


Bürgerentscheid zur flächendeckenden Einführung von Ortsbezirken in Koblenz am 18. März 2018

Auswertung auf der Basis des Endergebnisses

KoStatIS – Koblenzer Statistisches Informations-System
Beobachtungsfeld Wahlen



KOBLENZ
VERBINDET.

**Bürgerentscheid zur flächendeckenden Einführung
von Ortsbezirken in Koblenz am 18. März 2018**
Auswertung auf der Basis des Endergebnisses

Stadt Koblenz
Der Oberbürgermeister
Kommunale Statistik

Statistischer
Auskunftsdienst:

Tel: (0261) 129-1244
Fax: (0261) 129-1248
E-Mail: Statistik@stadt.koblenz.de
Internet: www.statistik.koblenz.de
Newsletter: www.newsletter.koblenz.de

Zeichenerklärung: - Angabe gleich Null
0 Zahl ist kleiner als die Hälfte der verwendeten Einheiten
. Zahlenwert ist unbekannt oder geheim zu halten
... Angabe lag bei Redaktionsschluss noch nicht vor
() Aussagewert ist eingeschränkt, da der Zahlenwert statistisch unsicher ist
r berichtigte Angabe
p vorläufige Zahl
s geschätzte Zahl
* Angabe kommt aus sachlogischen Gründen nicht in Frage

Aus rein pragmatischen Gründen - Verständnis und bessere Lesbarkeit - wird auf eine explizite Unterscheidung der Schreibweisen nach dem Geschlecht verzichtet und in der Regel die männliche Schreibform gewählt.

Publikation: März 2018

Bezug: Die Publikationen der Kommunalen Statistikstelle sind nur digital erhältlich und im Internet unter www.statistik.koblenz.de zu finden.

Nachdruck, auch auszugsweise, nur mit Quellenangabe gestattet

© Stadt Koblenz, 2018
Postfach 20 15 51
56015 Koblenz

Ergebnisüberblick

Mit einer deutlichen Mehrheit von 69,2% haben sich die Koblenzerinnen und Koblenzer im ersten Bürgerentscheid in der Geschichte der Stadt gegen die flächendeckende Einführung von Ortsbezirken ausgesprochen. Allerdings reichten die 12 680 Nein-Stimmen nicht aus, um das vorgegebene Quorum von 15% aller Wahlbeteiligten zu erreichen. So fehlten letztendlich 451 weitere Nein-Stimmen, um dem Bürgerentscheid eine unmittelbare Rechtswirksamkeit folgen zu lassen. Nunmehr wird sich der Stadtrat erneut mit der Fragestellung befassen und - das Ergebnis des Votums berücksichtigend - zu einer endgültigen Entscheidung kommen.

Der Blick auf die Ergebnisse in den Stadtteilen und Stimmbezirken bestätigt die Eindeutigkeit des gesamtstädtischen Ergebnisses. Lediglich in Stolzenfels votierte eine Mehrheit für die flächendeckende Einführung der Ortsbezirke - in den übrigen 29 Stadtteilen ist dagegen ein klares "Nein" zu registrieren. Besonders eindeutig fällt dieses Votum auf der Karthause und auf dem Oberwerth aus: Der Anteil der Befürworter liegt hier bei unter 20 %.

Auf gesamtstädtischer Ebene haben sich nur 21 % der Wahlberechtigten am Bürgerentscheid beteiligt. Bemerkenswert hoch ist die Quote der Briefwähler, die bei über 47 % liegt.

Sicherlich hat auch der Kälteeinbruch am Wochenende die Beteiligung an der Urne gedrückt.

Der Blick auf den innerstädtisch differenzierten Aktivierungsgrad der Wahlbevölkerung zeigt altbekannte Muster. Die höchsten Beteiligungsquoten von 30 % und mehr werden in den Stadtteilen am Stadtrand verzeichnet. Dies ist bemerkenswert, da nur in diesen Stadtteilen seit der Eingemeindung vor knapp 50 Jahren Ortsbezirke eingerichtet sind, die im Entscheid auch nicht zur Disposition standen. Im innerstädtischen Stadtgebieten befinden sich die drei statistischen Stadtteile auf der Karthause und der Oberwerth auf vergleichbarem Niveau.

Runtergebrochen auf die Stadtteileebene ist das Quorum in 16 von 30 Stadtteilen erreicht worden.

In Neuendorf und in Lützel machten neun von zehn Wahlberechtigten keinen Gebrauch von ihrem Wahlrecht. In vier der acht Stimmbezirke dieser beiden Stadtteile lag die

Wahlbeteiligung sogar unter 10 %. Im Stimmbezirk Neuendorf -4320- wurden nur 20

Stimmzettel abgegeben, das entspricht einem Anteil von 1,9 % der 1 068 Wahlberechtigten.

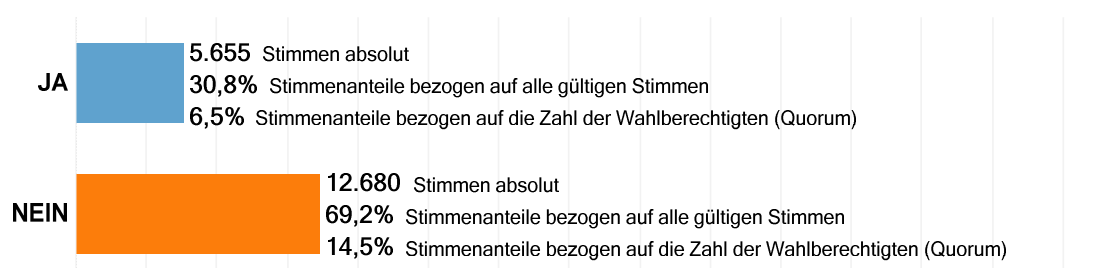
Ergebnis des Bürgerentscheids am 18. März 2018

Eckdaten des Bürgerentscheids

Wahlberechtigte	87.537
Abgegebene Stimmzettel	18.399
Wahlbeteiligung	21,0%
Ungültige Stimmen	64
Gültige Stimmen	18.335

Ergebnis des Bürgerentscheids

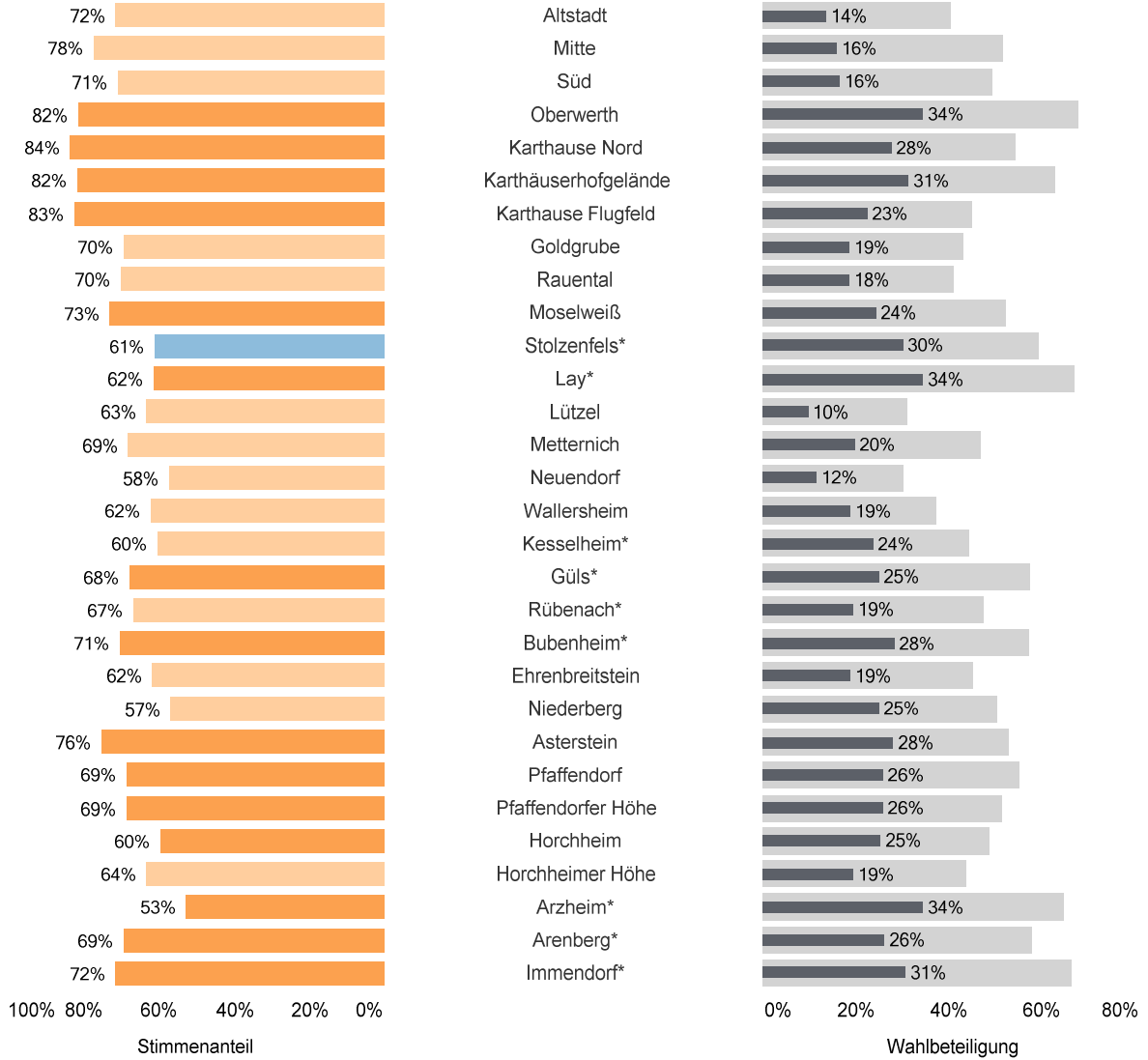
Sind Sie für die flächendeckende Einführung von Ortsbezirken entsprechend der durch den Stadtrat in seiner Sitzung am 02.11.2017 beschlossenen Konzeption?



Konsequenz des Bürgerentscheids

Es besteht eine Stimmenmehrheit gegen die flächendeckende Einführung von Ortsbezirken. Da aber das Quorum von 15% nicht erreicht worden ist, geht vom Bürgerentscheid keine unmittelbare rechtliche Wirkung aus. Die endgültige Entscheidung ist auf den Stadtrat übertragen.

Sind Sie für die flächendeckende Einführung von Ortsbezirken entsprechend der durch den Stadtrat in seiner Sitzung am 02.11.2017 beschlossenen Konzeption?
 Mehrheitsentscheidung und Wahlbeteiligung in den Stadtteilen



Mehrheitsentscheidung

- JA (Quorum erreicht)
- NEIN (Quorum nicht erreicht)
- NEIN (Quorum erreicht)

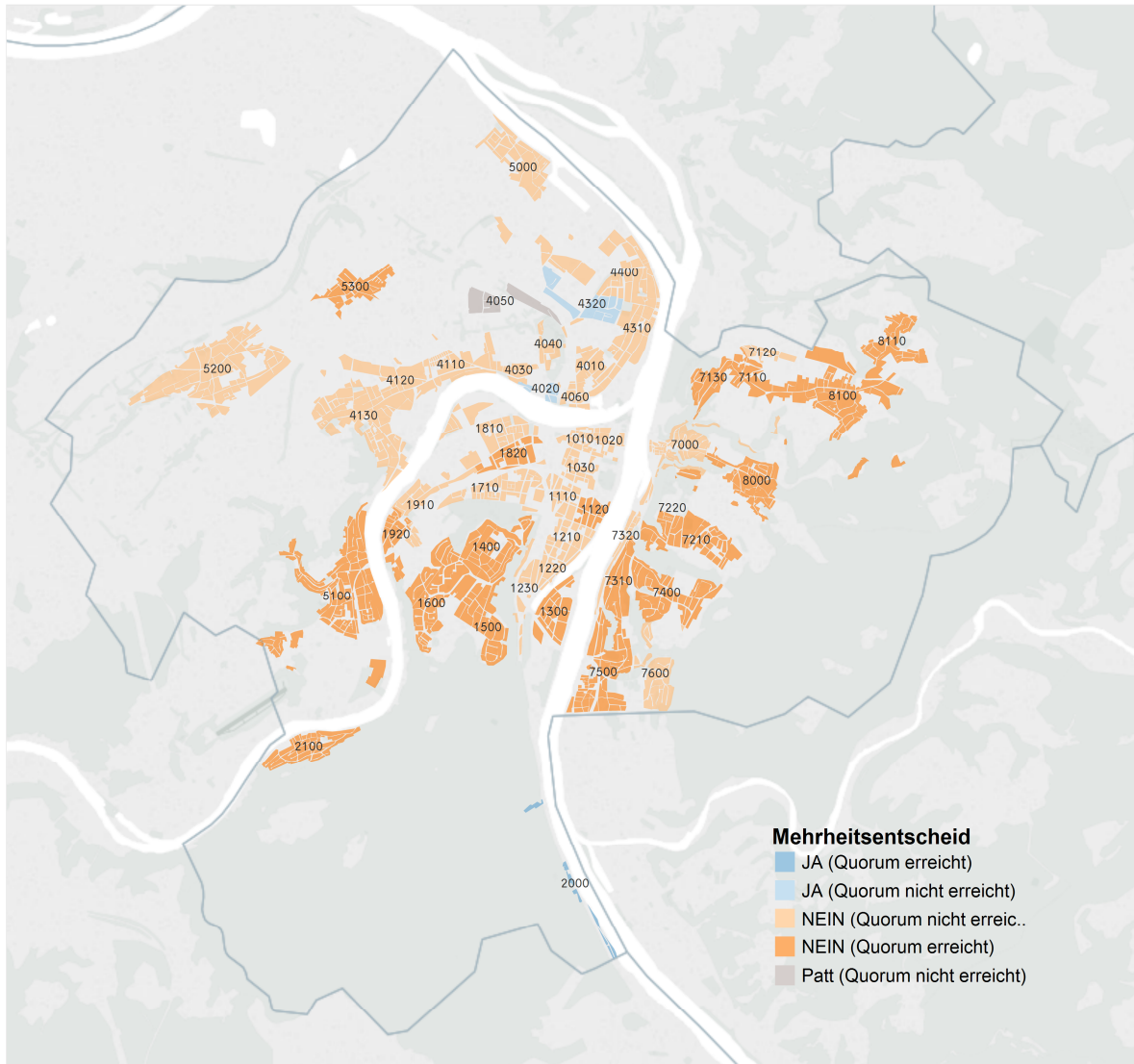
Wahlbeteiligung

- Wahlbeteiligung Bürgerentscheid
- Wahlbeteiligung Kommunalwahl 2014

* Stadtteile mit bestehenden Ortsbezirken

Ergebnis des Bürgerentscheids am 18. März 2018

Sind Sie für die flächendeckende Einführung von Ortsbezirken entsprechend der durch den Stadtrat in seiner Sitzung am 02.11.2017 beschlossenen Konzeption?
Mehrheitsentscheidungen in den Stimmbezirken



Bürgerentscheid am 18. März 2018 zur flächendeckenden Einführung von Ortsbezirken

"Sind Sie für die flächendeckende Einführung von Ortsbezirken entsprechend der durch den Stadtrat in seiner Sitzung vom 02.11.2017 beschlossenen Konzeption?"

Ergebnisse in den Stadtteilen und Stimmbezirken

Stadtteil	Stimmbezirk	Wahlberechtigte	Stimmzettel	Wahlbeteiligung	gültige Stimmen	JA		NEIN	
		Anzahl		%	Anzahl	Anzahl	%	Anzahl	%
Altstadt	1010	1.955	286	14,6	278	89	32,0	189	68,0
	1020	1.345	226	16,8	226	59	26,1	167	73,9
	1030	1.110	85	7,7	85	17	20,0	68	80,0
	Summe	4.410	597	13,5	589	165	28,0	424	72,0
Mitte	1110	2.026	257	12,7	254	66	26,0	188	74,0
	1120	1.161	245	21,1	245	46	18,8	199	81,2
	Summe	3.187	502	15,8	499	112	22,4	387	77,6
Süd	1210	3.134	580	18,5	574	159	27,7	415	72,3
	1220	1.338	231	17,3	230	56	24,3	174	75,7
	1230	1.358	138	10,2	138	58	42,0	80	58,0
	Summe	5.830	949	16,3	942	273	29,0	669	71,0
Oberwerth	1300	1.096	377	34,4	377	69	18,3	308	81,7
	Summe	1.096	377	34,4	377	69	18,3	308	81,7
Karthause Nord	1400	2.679	744	27,8	744	121	16,3	623	83,7
	Summe	2.679	744	27,8	744	121	16,3	623	83,7
Karthäuserhofgelände	1500	1.833	573	31,3	571	103	18,0	468	82,0
	Summe	1.833	573	31,3	571	103	18,0	468	82,0
Karthause Flugfeld	1600	4.202	946	22,5	946	163	17,2	783	82,8
	Summe	4.202	946	22,5	946	163	17,2	783	82,8
Goldgrube	1710	2.087	408	19,5	407	119	29,2	288	70,8
	1720	1.557	268	17,2	265	85	32,1	180	67,9
	Summe	3.644	676	18,6	672	204	30,4	468	69,6
Raental	1810	2.480	414	16,7	413	135	32,7	278	67,3
	1820	1.375	296	21,5	296	75	25,3	221	74,7
	Summe	3.855	710	18,4	709	210	29,6	499	70,4
Moselweiß	1910	1.613	329	20,4	329	97	29,5	232	70,5
	1920	1.054	320	30,4	320	76	23,8	244	76,3
	Summe	2.667	649	24,3	649	173	26,7	476	73,3
Stolzenfels	2000	318	96	30,2	96	59	61,5	37	38,5
	Summe	318	96	30,2	96	59	61,5	37	38,5
Lay	2100	1.455	498	34,2	495	190	38,4	305	61,6
	Summe	1.455	498	34,2	495	190	38,4	305	61,6
Lützel	4010	1.598	164	10,3	163	57	35,0	106	65,0
	4020	782	65	8,3	64	33	51,6	31	48,4
	4030	919	106	11,5	106	29	27,4	77	72,6
	4040	873	92	10,5	92	32	34,8	60	65,2
	4050	521	38	7,3	38	19	50,0	19	50,0
	4060	1.168	108	9,2	106	38	35,8	68	64,2
Summe	5.861	573	9,8	569	208	36,6	361	63,4	

Ergebnis des Bürgerentscheids am 18. März 2018


Stadtteil	Stimmbezirk	Wahlberechtigte	Stimmzettel	Wahlbeteiligung	gültige Stimmen	JA		NEIN	
		Anzahl		%	Anzahl	Anzahl	%	Anzahl	%
Metternich	4110	2.240	359	16,0	359	100	27,9	259	72,1
	4120	1.272	228	17,9	228	68	29,8	160	70,2
	4130	4.741	1.053	22,2	1.050	346	33,0	704	67,0
	Summe	8.253	1.640	19,9	1.637	514	31,4	1.123	68,6
Neuendorf	4310	2.450	389	15,9	389	157	40,4	232	59,6
	4320	1.068	20	1,9	20	16	80,0	4	20,0
	Summe	3.518	409	11,6	409	173	42,3	236	57,7
Wallersheim	4400	2.569	481	18,7	477	179	37,5	298	62,5
	Summe	2.569	481	18,7	477	179	37,5	298	62,5
Kesselheim	5000	1.984	471	23,7	465	184	39,6	281	60,4
	Summe	1.984	471	23,7	465	184	39,6	281	60,4
Güls	5100	4.894	1.216	24,8	1.214	387	31,9	827	68,1
	Summe	4.894	1.216	24,8	1.214	387	31,9	827	68,1
Rübenach	5200	4.047	784	19,4	781	259	33,2	522	66,8
	Summe	4.047	784	19,4	781	259	33,2	522	66,8
Bubenheim	5300	1.126	319	28,3	318	93	29,2	225	70,8
	Summe	1.126	319	28,3	318	93	29,2	225	70,8
Ehrenbreitstein	7000	1.617	306	18,9	306	116	37,9	190	62,1
	Summe	1.617	306	18,9	306	116	37,9	190	62,1
Niederberg	7110	927	261	28,2	261	111	42,5	150	57,5
	7120	556	88	15,8	87	37	42,5	50	57,5
	7130	768	209	27,2	209	91	43,5	118	56,5
	Summe	2.251	558	24,8	557	239	42,9	318	57,1
Asterstein	7210	1.593	489	30,7	488	114	23,4	374	76,6
	7220	647	136	21,0	136	38	27,9	98	72,1
	Summe	2.240	625	27,9	624	152	24,4	472	75,6
Pfaffendorf	7310	1.177	337	28,6	337	86	25,5	251	74,5
	7320	1.182	275	23,3	273	104	38,1	169	61,9
	Summe	2.359	612	25,9	610	190	31,1	420	68,9
Pfaffendorfer Höhe	7400	2.248	582	25,9	580	180	31,0	400	69,0
	Summe	2.248	582	25,9	580	180	31,0	400	69,0
Horchheim	7500	2.648	669	25,3	667	269	40,3	398	59,7
	Summe	2.648	669	25,3	667	269	40,3	398	59,7
Horchheimer Höhe	7600	1.705	330	19,4	327	119	36,4	208	63,6
	Summe	1.705	330	19,4	327	119	36,4	208	63,6
Arzheim	8000	1.728	594	34,4	594	280	47,1	314	52,9
	Summe	1.728	594	34,4	594	280	47,1	314	52,9
Arenberg	8100	2.206	574	26,0	572	175	30,6	397	69,4
	Summe	2.206	574	26,0	572	175	30,6	397	69,4
Immendorf	8200	1.107	339	30,6	339	96	28,3	243	71,7
	Summe	1.107	339	30,6	339	96	28,3	243	71,7
Koblenz		87.537	18.399	21,0	18.335	5.655	30,8	12.680	69,2



Anhang:

- (1) Stimmzettel für den Bürgerentscheid am 18. März 2018
- (2) Vorschlag der Einteilung der Ortsbezirke

Stimmzettel
für den Bürgerentscheid der Stadt Koblenz
am 18. März 2018

Sind Sie für die flächendeckende Einführung von Ortsbezirken entsprechend der durch den Stadtrat in seiner Sitzung am 02.11.2017 beschlossenen Konzeption?

JA oder NEIN ankreuzen  !

<p>JA</p> 	<p>NEIN</p> 
---	--

Stimmzettel bitte nach innen falten!

Vorschlag der Abgrenzung flächendeckender Ortsbezirke nach der vom Stadtrat am 02.11.2017 beschlossenen Konzeption

