

# Verkehrssicherheitsarbeit 2019

Im Blick

Ungeschützte  
Verkehrsteilnehmer

## Verkehrssicherheit

Unfallreport 2019

Öffentlichkeits-  
arbeit

Quelle: DVR

Titelblatt	1
Straßenverkehrsunfälle 2019	2
Übersicht Straßenverkehrsunfälle Rhi-Pf 2000 - 2019	3
Unfälle mit Personenschaden 2019	4
Getötete nach Verkehrsteilnehmergruppen und Ortslage	5
Unfälle mit Getöteten und Schwerverletzten 2000 - 2019 nach Straßenklassen	6
Verkehrssicherheitsprogramm Rheinland-Pfalz	7
Verkehrstote; Anteil der Ungeschützten steigt	8

## Öffentlichkeitsarbeit

Serie Verkehrssicherheit im Blick	9
Tag der Verkehrssicherheit	11

Impressum	12
-----------	----

## Straßenverkehrsunfälle 2019


In Rheinland-Pfalz wurden im Jahr 2019 insgesamt 144.819 Straßenverkehrsunfälle registriert. Dies entspricht einer Erhöhung von 0,4% gegenüber dem Vorjahr.

Die Anzahl der Unfälle mit Personenschaden betrug 14.438 und sank somit gegenüber dem letzten Jahr um 3,5%.



Quelle: Polizei Rheinland-Pfalz

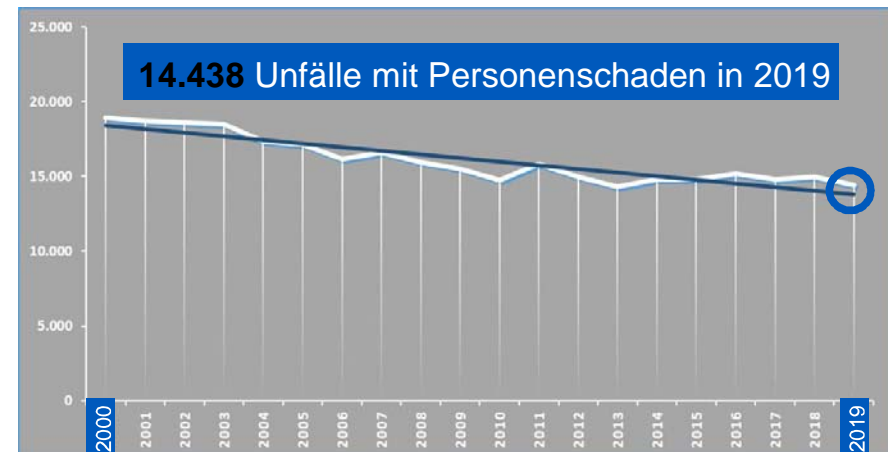
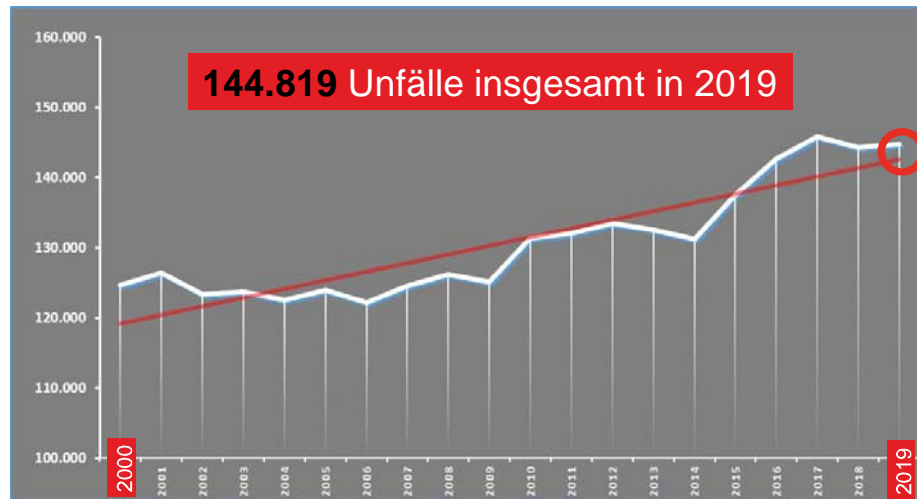
In Rheinland-Pfalz verloren im Jahr 2019 insgesamt 153 Menschen bei Straßenverkehrsunfällen ihr Leben. Das waren 13 weniger als im Jahr 2018 und der bislang niedrigste Stand an Getöteten.




zur Übersicht

# Unfallreport 2019

## Statistische Übersicht der Straßenverkehrsunfälle in Rheinland-Pfalz von 2000 - 2019



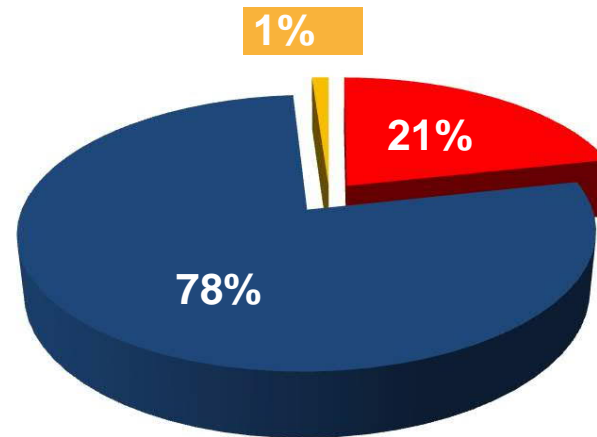


zur Übersicht

# Unfallreport 2019

## Unfälle mit Personenschaden 2019

Insgesamt 14.438 Unfälle



144 Unfälle mit Getöteten

3.049 Unfälle mit Schwerverletzten


11.245 Unfälle mit Leichtverletzten

Vergleich zum Vorjahr

-5,9% Unfälle mit Getöteten

-3,5% Unfälle mit Schwerverletzten

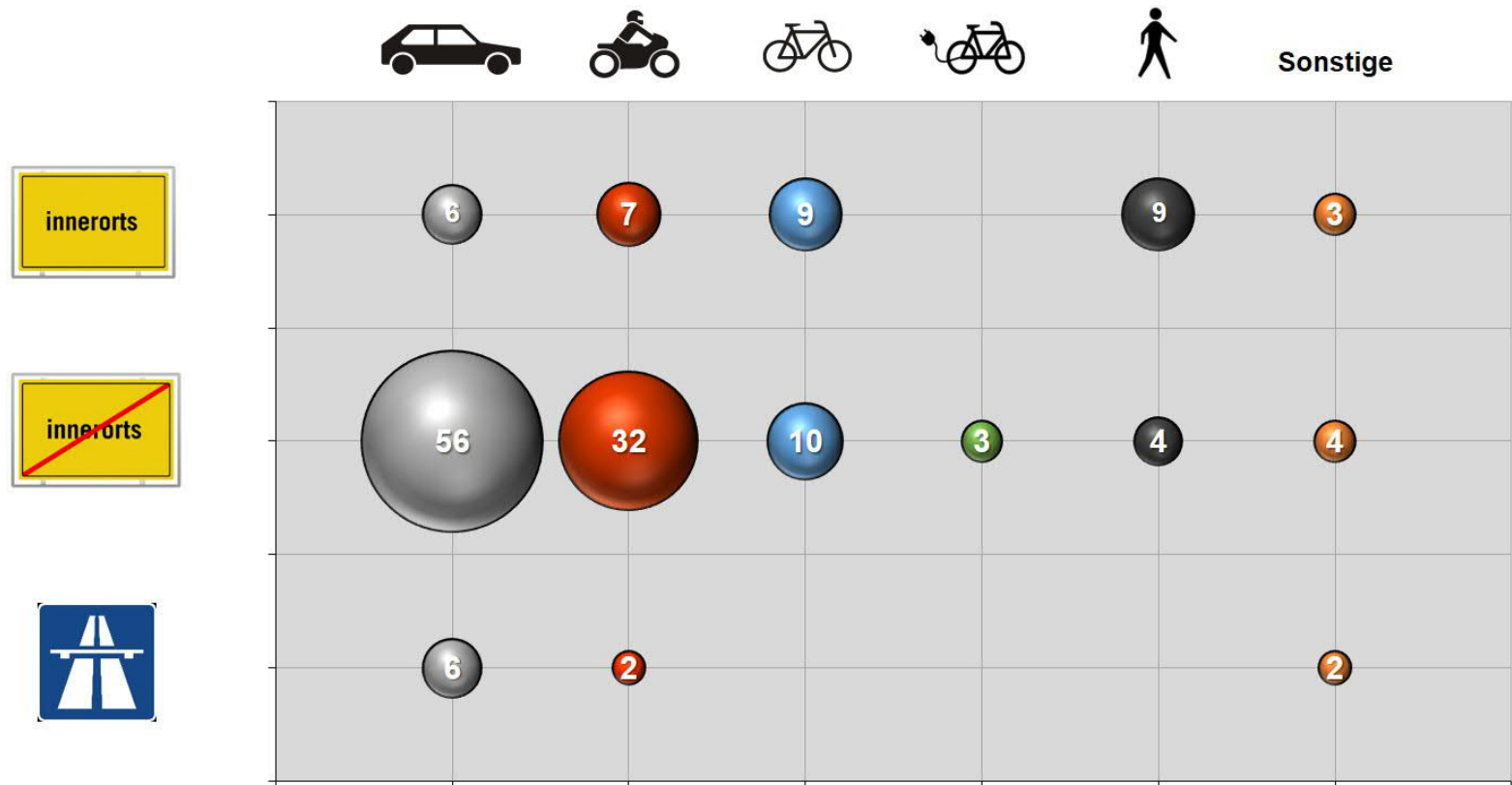
-3,6% Unfälle mit Leichtverletzten




zur Übersicht

# Unfallreport 2019

## Getötete nach Verkehrsteilnehmergruppen und Ortslage

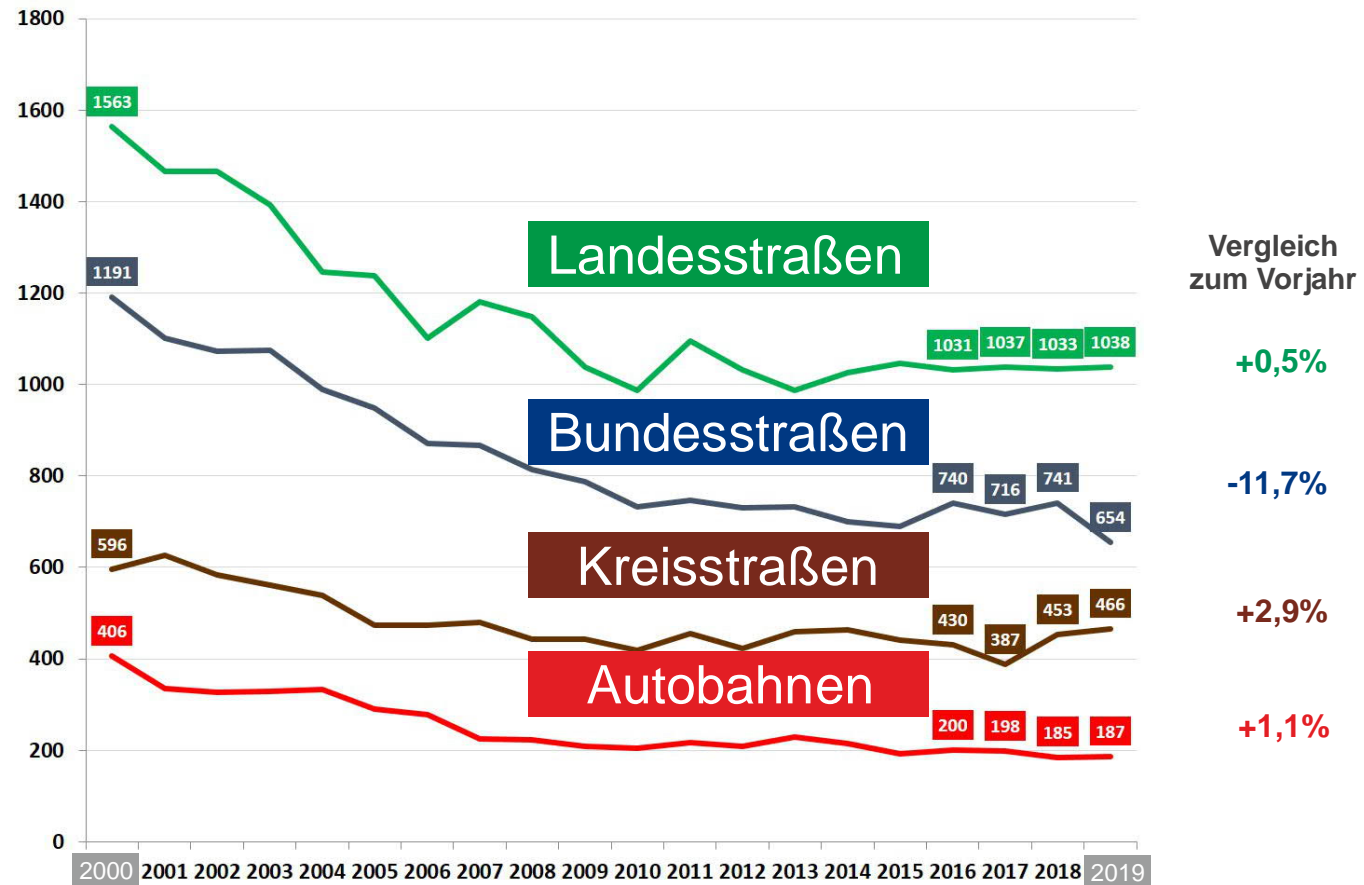





zur Übersicht

# Unfallreport 2019

## Unfälle mit Getöteten und Schwerverletzten 2000 - 2019 nach Straßenklassen (ohne Gemeindestraßen)



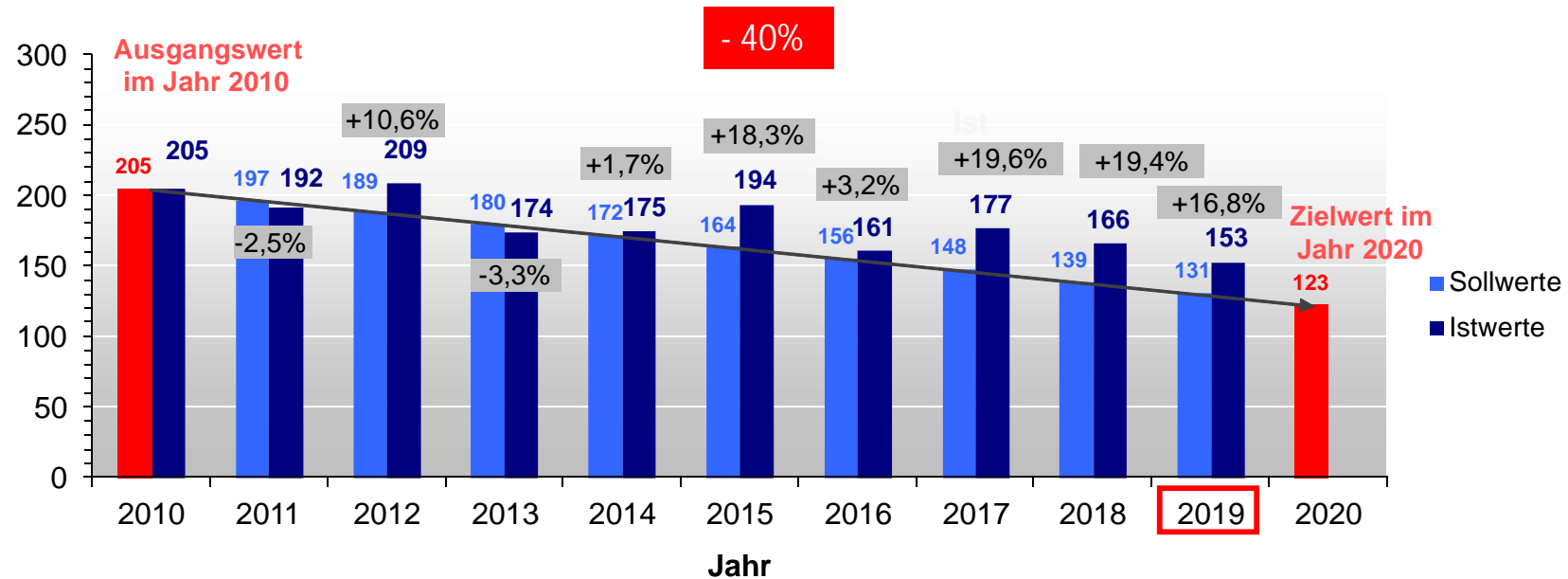


zur Übersicht


# Unfallreport 2019

## Verkehrssicherheitsprogramm Rheinland-Pfalz

Wir wollen eine **Reduktion der Zahl der Verkehrstoten um 40 Prozent** erreichen. Dieses **Ziel** bedeutet einen nach wie vor **ambitionierten Anspruch** an die eigene Verkehrssicherheitsarbeit, da Optimierungspotenziale stetig kleiner und zugleich schwieriger erreichbar werden.



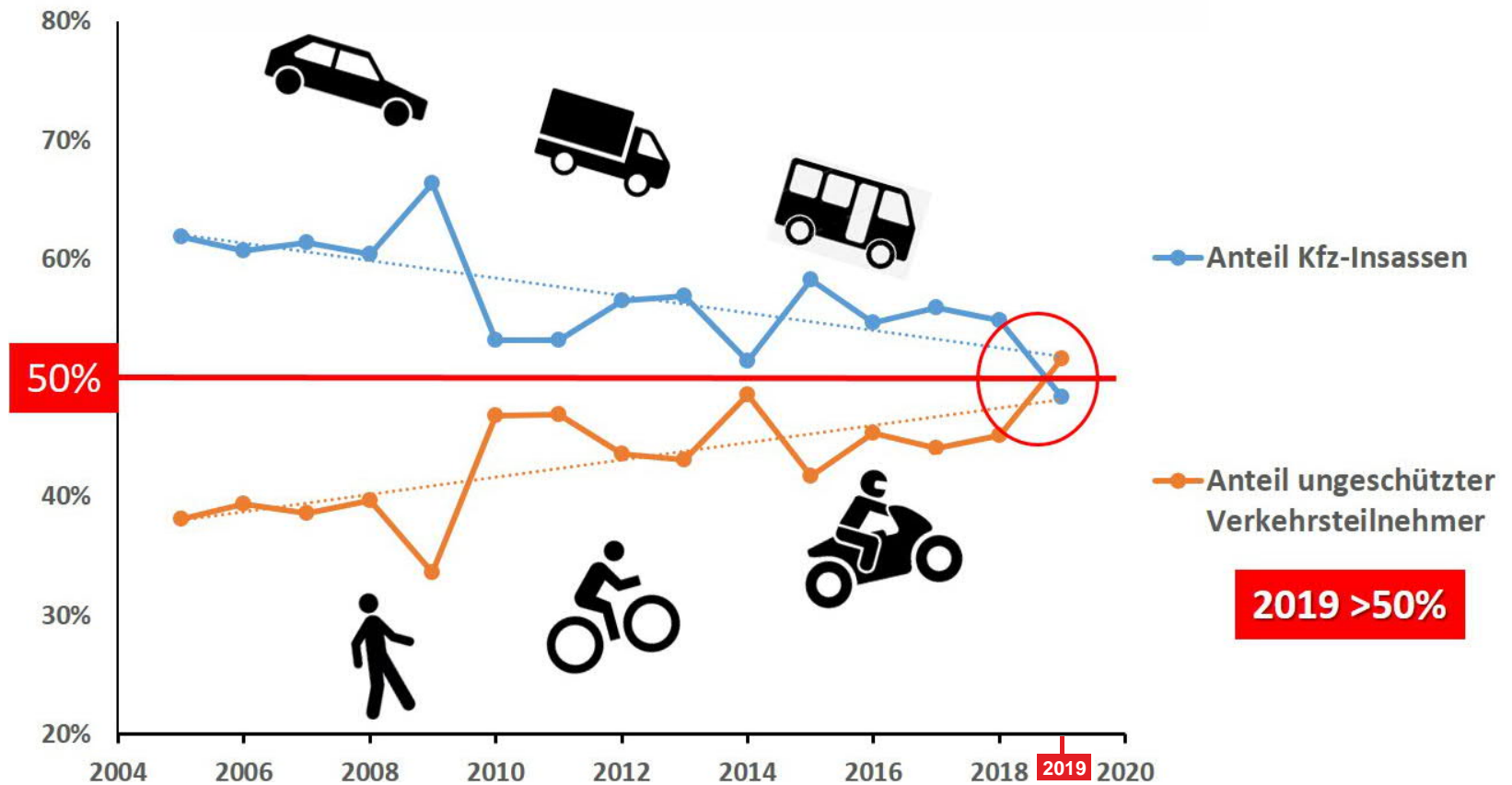





zur Übersicht

# Unfallreport 2019

## Verkehrstote Anteil der Ungeschützten steigt







zur Übersicht




# Öffentlichkeitsarbeit

**Neu**


Serie „**Verkehrssicherheit im Blick**“ im Internet des LBM

**Die Verkehrssicherheit auf den rheinland-pfälzischen Straßen zu verbessern, ist eines der zentralen Themen des Landesbetriebs Mobilität.**

## **Themen:**

-  Sicherheit von Fussgängern, Fahrradfahrer etc.
-  Motorradsicherheit
-  Maßnahmen gegen Baumunfälle  
u. s. w.

In der Serie "Verkehrssicherheit im Blick" werden seit August 2019 regelmäßig einzelne Themen vorgestellt.




zur Übersicht

# Öffentlichkeitsarbeit

**Neu**

## Serie „Verkehrssicherheit im Blick“ im Internet des LBM



The screenshot shows the website of the Landesbetrieb Mobilität Rheinland-Pfalz (LBM). At the top left is the LBM logo and name. To the right is a search bar with the placeholder text 'Suchbegriff'. Below the header is a navigation menu with links for 'ÜBER UNS', 'KARRIERE', 'THEMEN', 'SERVICE', and 'PRESSE'. The main content area features a large graphic with a red triangle containing a car and a cyclist, with the text 'KOPF DREHEN, RAD FAHRENDE SEHEN!'. To the right of the graphic is a news article titled '"Kopf drehen, Radfahrende sehen"' dated 23.09.2019. The article text states: 'Bei 65 Prozent der Fahrradunfälle in Rheinland-Pfalz war 2018 ein Pkw beteiligt. Zu diesen Unfällen gehören auch die „Dooring-Unfälle“: Kollisionen mit Pkw-Türen. Die DVR-Kampagne „Kopf drehen, Radfahrende sehen“ möchte für diese Unfallgefahr sensibilisieren.' Below the text is a link 'Zum Kampagne des DVR'. At the bottom right of the page is a small copyright notice '© DVR'.

## Tag der Verkehrssicherheit in Bad Kreuznach auf dem „Kornmarkt“



**Tag der Verkehrssicherheit**

**Ablenkung im Straßenverkehr, Motorradsicherheit, Rettungsgasse: Am Tag der Verkehrssicherheit präsentiert der Landesbetrieb Mobilität (LBM) zusammen mit der Polizei, der Kreisverkehrswacht, dem TÜV-Rheinland, dem ADAC, dem ADFC, der Stadt BK und dem DVR Wissenswertes rund um das Thema Verkehrssicherheit.**

Das Programm:

- LBM: Zeitreise durch die Verkehrssicherheitsarbeit, Sonderprogramme und Unfalluntersuchung
- Polizei: Fahrradparcours, Fahrradsimulator
- ADAC: Rettungsgasse, Motorradsicherheit
- Kreisverkehrswacht Mainz-Bingen: Reaktionstester Zweirad, Motorradsicherheit,
- Landesverkehrswacht: Verkehrszauberer
- ADFC: Sicherheit beim Radfahren,
- TÜV Rheinland: Gurtschlitten
- DVR: Fahrsimulator-Reaktionszeitmessung
- Stadt BK: Infostand zu verschiedenen Maßnahmen


**Bad-Kreuznach, Kornmarkt**

**15. Juni 2019**

**Zeit 10 bis 16 Uhr**

Der Tag der Verkehrssicherheit ist eine gemeinsame Aktion von vielen Partnern in ganz Deutschland, jedes Jahr im Juni. Eine Initiative des Deutschen Verkehrssicherheitsrates





zur Übersicht

### **Herausgeber und Ausarbeitung:**

Landesbetrieb Mobilität Rheinland-Pfalz, Koblenz  
Geschäftsbereich Betrieb  
Fachgruppe Verkehrstechnik und Verkehrssicherheit  
[www.lbm.rlp.de](http://www.lbm.rlp.de)

### **Quellen:**

Landesbetrieb Mobilität Rheinland-Pfalz, Koblenz  
Statistisches Landesamt Rheinland-Pfalz, Bad Ems

### **Bilder und Grafiken:**

Wenn nicht anders angegeben, Bildarchiv Landesbetrieb  
Mobilität Rheinland-Pfalz.

**Stand:** Oktober 2020