

## Unfallreport 2021



|  |   |
|--|---|
| Titelblatt   | 1 |
| Straßenverkehrsunfälle 2021  | 2 |
| Übersicht Straßenverkehrsunfälle RLP 2000 - 2021                           | 3 |
| Unfälle mit Personenschaden 2021   | 4 |
| Getötete nach Verkehrsteilnehmergruppen und Ortslage                       | 5 |
| Unfälle mit Getöteten und Schwerverletzten 2000 - 2021 nach Straßenklassen | 6 |

## Verkehrssicherheit

|                                       |   |
|---------------------------------------|---|
| Verkehrssicherheitsprogramm 2021-2030 | 7 |
|---------------------------------------|---|


|           |   |
|-----------|---|
| Impressum | 8 |
|-----------|---|

## Straßenverkehrsunfälle 2021

In Rheinland-Pfalz wurden im Jahr 2021 insgesamt 125.722 Straßenverkehrsunfälle registriert. Dies entspricht einer Erhöhung von 2,0% gegenüber dem Vorjahr. Das Unfallgeschehen war auch im Jahr 2021 von der Corona Pandemie geprägt. Die Anzahl der Unfälle mit Personenschaden betrug 12.199 und sank somit gegenüber dem letzten Jahr um 5,7%.



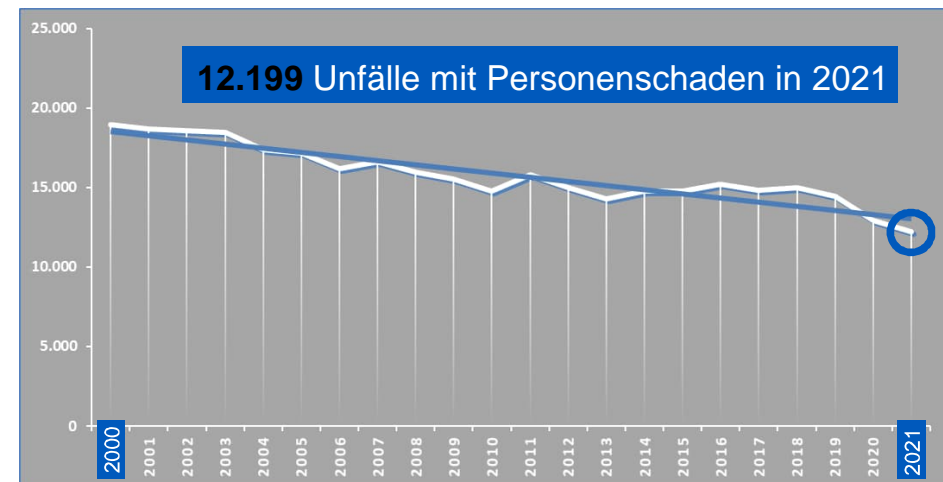
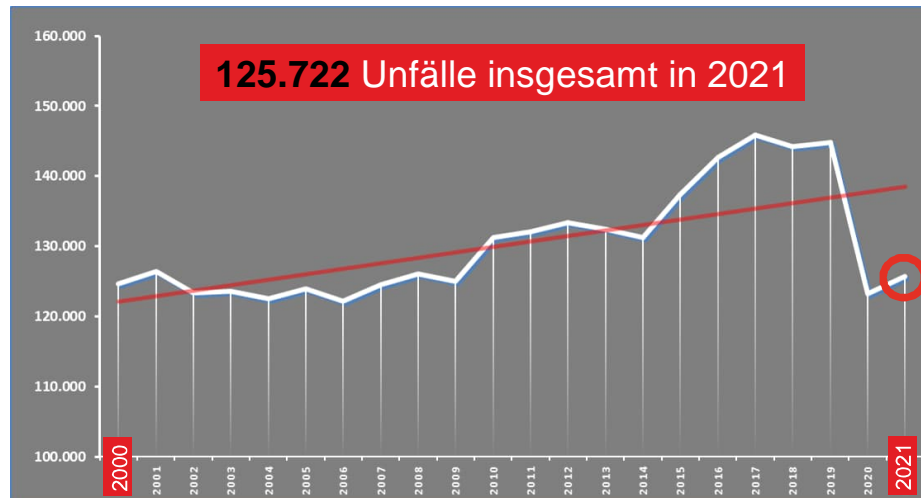
In Rheinland-Pfalz verloren im Jahr 2021 insgesamt 117 Menschen bei Straßenverkehrsunfällen ihr Leben. Das waren 11 weniger als im Jahr 2020 und der bislang niedrigste Stand an Getöteten.




zur Übersicht

# Unfallreport 2021

## Statistische Übersicht der Straßenverkehrsunfälle in Rheinland-Pfalz von 2000 - 2021





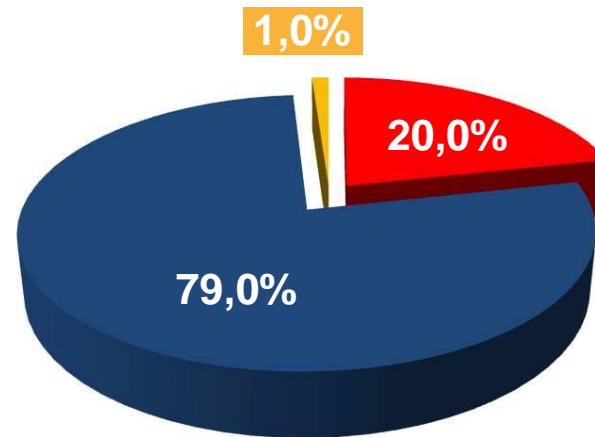


zur Übersicht

# Unfallreport 2021

## Unfälle mit Personenschaden 2021

Insgesamt 12.199 Unfälle



116 Unfälle mit Getöteten

2.441 Unfälle mit Schwerverletzten


9.642 Unfälle mit Leichtverletzten

Vergleich zum Vorjahr

-2,5% Unfälle mit Getöteten

-9,5% Unfälle mit Schwerverletzten

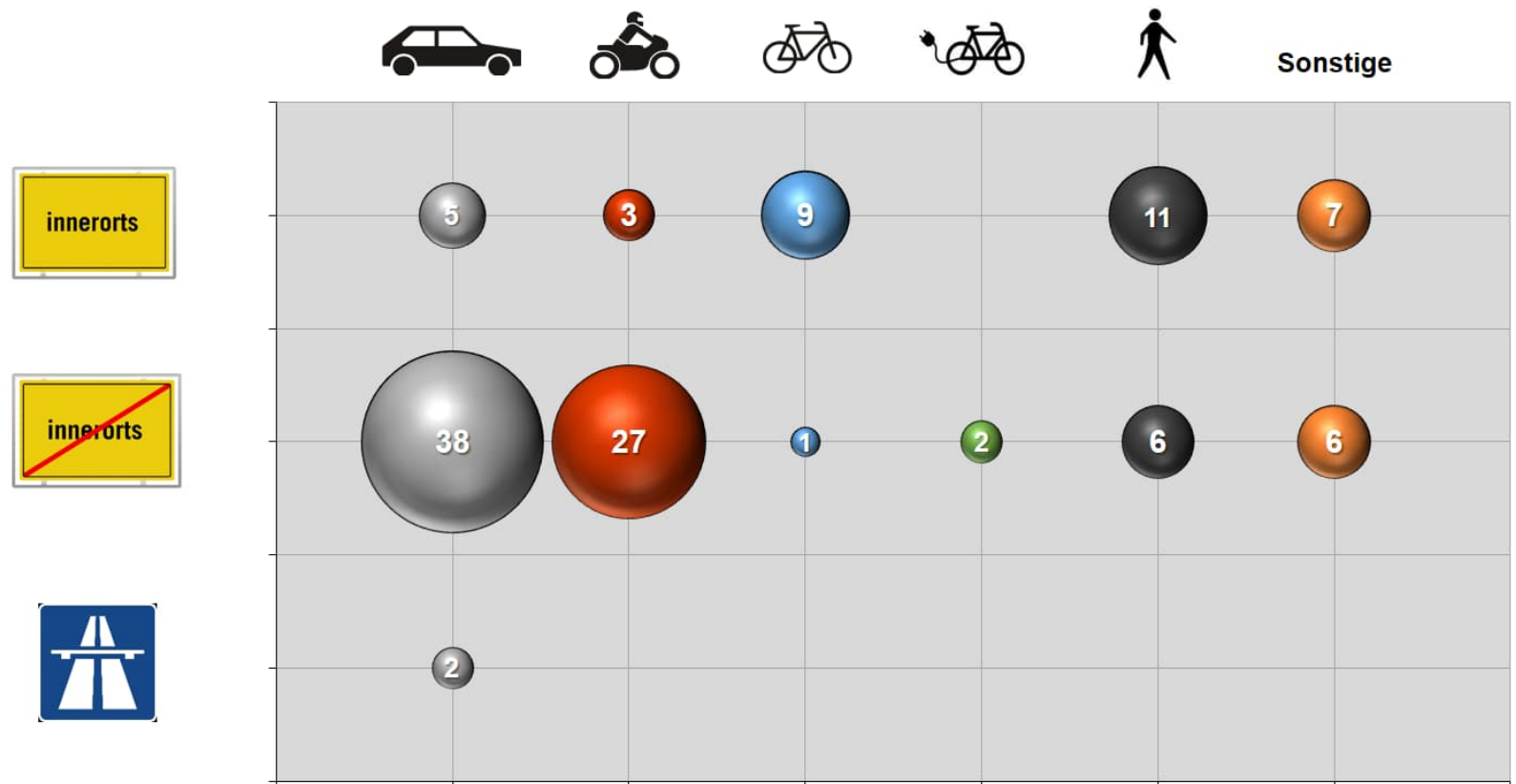
-4,7% Unfälle mit Leichtverletzten




zur Übersicht

# Unfallreport 2021

## Getötete nach Verkehrsteilnehmergruppen und Ortslage

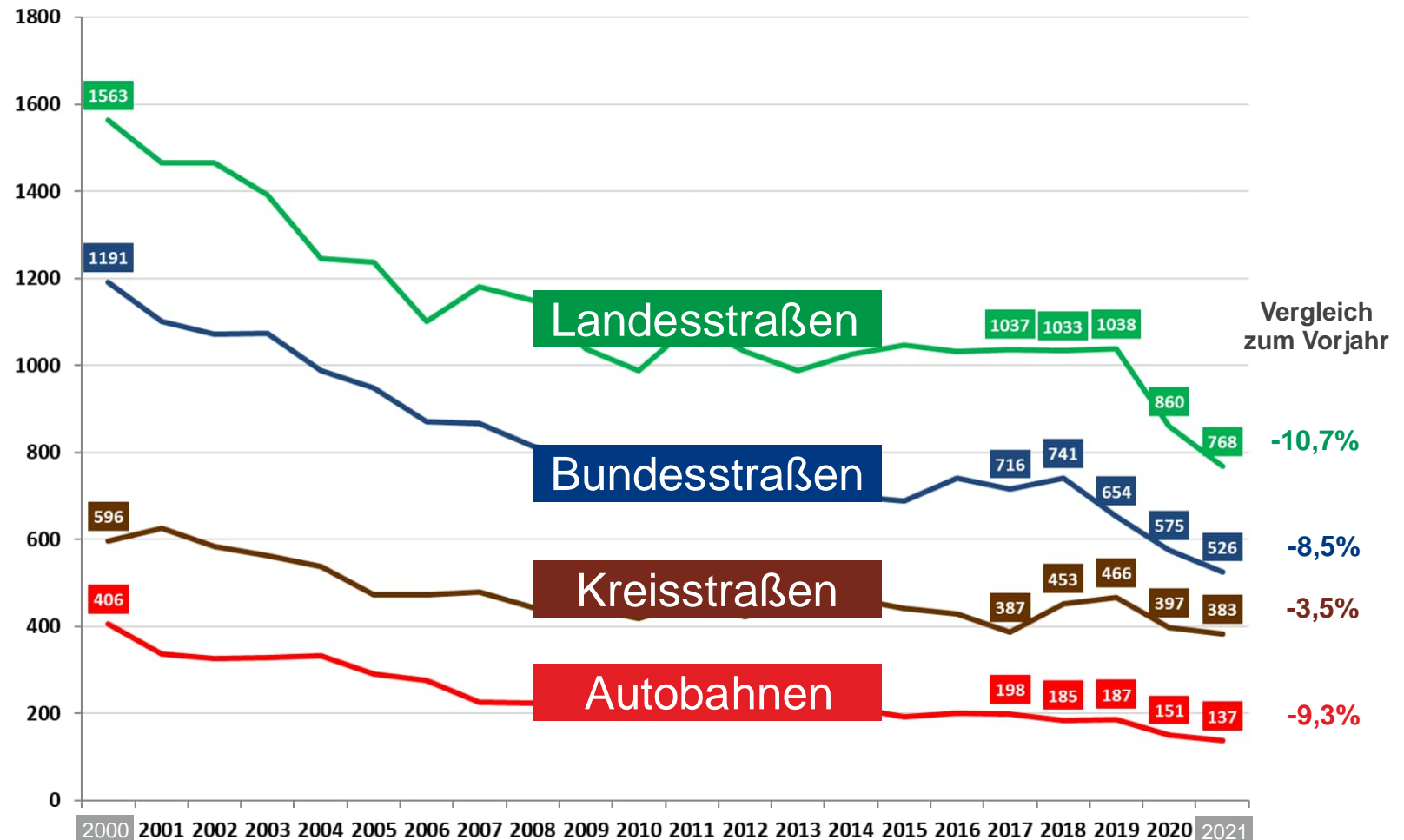





zur Übersicht

# Unfallreport 2021

## Unfälle mit Getöteten und Schwerverletzten 2000 - 2021 nach Straßenklassen (ohne Gemeindestraßen)



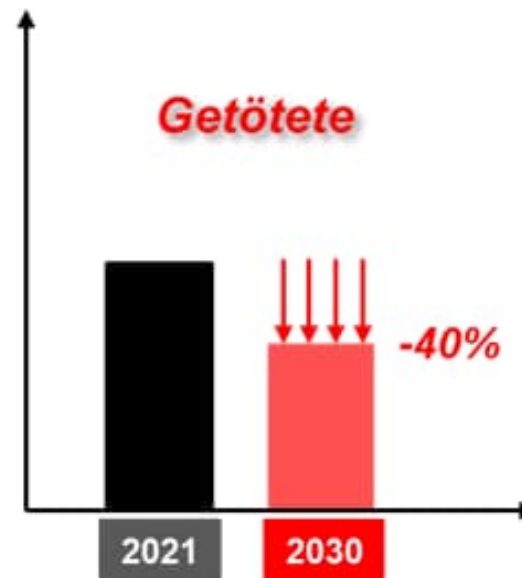



zur Übersicht

## Verkehrssicherheitsprogramm 2021-2030

So wie der Bund, hat sich das Land Rheinland-Pfalz erklärt die **Getöteten-**  
**zahl im Straßenverkehr** bis 2030 um 40% reduzieren zu wollen, ganz  
im Sinne von „**Vision Zero**“.

### Zielperspektive





zur Übersicht

### **Herausgeber und Ausarbeitung:**

Landesbetrieb Mobilität Rheinland-Pfalz, Koblenz  
Geschäftsbereich Betrieb  
Fachgruppe Verkehrstechnik und Verkehrssicherheit  
[www.lbm.rlp.de](http://www.lbm.rlp.de)

### **Quellen:**

Landesbetrieb Mobilität Rheinland-Pfalz, Koblenz  
Statistisches Landesamt Rheinland-Pfalz, Bad Ems

### **Bilder und Grafiken:**

Wenn nicht anders angegeben, Bildarchiv Landesbetrieb  
Mobilität Rheinland-Pfalz.

**Stand:** September 2022