

**Ortsgemeinde
Rehborn**

**Haushaltssatzung
und
Haushaltsplan
für das Haushaltsjahr
2020**

Inhaltsverzeichnis zum Haushaltsplan der Ortsgemeinde Reborn

<u>I. Haushaltssatzung:</u>	Seite 3 – 6
<u>II. Vorbericht:</u>	Seite 7 – 27
<u>III. Haushaltsplan:</u>	
1. Ergebnishaushalt – Gesamthaushalt (weiß)	Seite 28 – 29
a) Übersicht über die Teilhaushalte und die zugeordneten Produkte	Seite 30 – 31
b) Teilhaushalt 1 (EH)	Seite 32 – 47
c) Teilhaushalt 2 (EH)	Seite 48 – 59
d) Teilhaushalt 3 (EH)	Seite 60 – 70
e) Teilhaushalt 4 (EH)	Seite 71 – 95
f) Teilhaushalt 5 (EH)	Seite 96 – 105
g) Teilhaushalt 6 (EH)	Seite 106 – 111
h) Teilhaushalt 7 (EH)	Seite 112 – 117
i) Teilhaushalt 8 (EH)	Seite 118 – 124
j) Muster 27	Seite 125 – 126
2. Finanzhaushalt – Gesamthaushalt (gelb)	Seite 127 – 129
a) Übersicht über die Teilhaushalte und die zugeordneten Produkte	Seite 130 – 131
b) Teilhaushalt 1 (FH)	Seite 132 – 146
c) Teilhaushalt 2 (FH)	Seite 147 – 157
d) Teilhaushalt 3 (FH)	Seite 158 – 167
e) Teilhaushalt 4 (FH)	Seite 168 – 190
f) Teilhaushalt 5 (FH)	Seite 191 – 200
g) Teilhaushalt 6 (FH)	Seite 201 – 207
h) Teilhaushalt 7 (FH)	Seite 208 – 214
i) Teilhaushalt 8 (FH)	Seite 215 – 220
j) Muster 28	Seite 221 – 222
3. Investitionsübersicht und Erläuterungen zu den geplanten Investitionen (grün)	Seite 223 – 226
4. Stellenplan	Seite 227 – 228
5. Schuldenübersicht (rosa)	Seite 229 – 231
6. Darlehensübersicht (rosa)	Seite 232 – 238
7. Übersicht über die Verpflichtungsermächtigungen (weiß)	Seite 239 – 240
8. Freie Finanzspitze (orange)	Seite 241 – 242

Haushaltssatzung der Ortsgemeinde Rehborn für das Jahr 2020 vom _____

Der Ortsgemeinderat hat auf Grund des § 95 Gemeindeordnung Rheinland-Pfalz, in der derzeit gültigen Fassung, folgende Haushaltssatzung beschlossen:

§ 1 Ergebnis- und Finanzhaushalt

Festgesetzt werden

1. im Ergebnishaushalt

der Gesamtbetrag der Erträge auf	1.051.655,00 €
der Gesamtbetrag der Aufwendungen auf	894.469,00 €
Jahresüberschuss / Jahresfehlbetrag	157.186,00 €

2. im Finanzhaushalt

die ordentlichen Einzahlungen auf	965.634,00 €
die ordentlichen Auszahlungen auf	776.097,00 €
Saldo der ordentlichen Ein- und Auszahlungen	189.537,00 €

die außerordentlichen Einzahlungen auf	0,00 €
die außerordentlichen Auszahlungen auf	0,00 €
Saldo der außerordentlichen Ein- und Auszahlungen	0,00 €

die Einzahlungen aus Investitionstätigkeit auf	0,00 €
die Auszahlungen aus Investitionstätigkeit auf	60.000,00 €
Saldo der Ein- und Auszahlungen aus Investitionstätigkeit	- 60.000,00 €

die Einzahlungen aus Finanzierungstätigkeit auf	0,00 €
die Auszahlungen aus Finanzierungstätigkeit auf	27.694,00 €
<i>Saldo der Ein- und Auszahlungen aus Finanzierungstätigkeit</i>	- 27.694,00 €

der Gesamtbetrag der Einzahlungen auf	965.634,00 €
der Gesamtbetrag der Auszahlungen auf	863.791,00 €
Veränderung des Finanzmittelbestands im Haushaltsjahr	101.843,00 €

§ 2 Gesamtbetrag der vorgesehenen Kredite

Der Gesamtbetrag der vorgesehenen Kredite, deren Aufnahme zur Finanzierung von Investitionen und Investitionsförderungsmaßnahmen erforderlich ist, wird festgesetzt für

- zinslose Kredite auf	0,00 €
- verzinsten Kredite auf	<u>0,00 €</u>
zusammen auf	<u><u>0,00 €</u></u>

§ 3 Gesamtbetrag der vorgesehenen Ermächtigungen

Der Gesamtbetrag der vorgesehenen Ermächtigungen zum Eingehen von Verpflichtungen, die künftige Haushaltsjahre mit Auszahlungen für Investitionen und Investitionsförderungsmaßnahmen (Verpflichtungsermächtigungen) belasten, werden festgesetzt auf 0,00 €

Die Summe der Verpflichtungsermächtigungen, für die in den künftigen Haushaltsjahren voraussichtlich Investitionskredite aufgenommen werden müssen, belaufen sich auf 0,00 €

§ 4 Steuersätze

Die Steuersätze für die Gemeindesteuern werden für das Haushaltsjahr wie folgt festgesetzt:

a) Grundsteuer	
- Grundsteuer A	<u>300%</u>
- Grundsteuer B	<u>365%</u>
b) Gewerbesteuer	<u>365%</u>
c) Die Hundesteuer beträgt für Hunde, die innerhalb des Gemeindegebietes gehalten werden	
- für den ersten Hund	<u>35,00 €</u>
- für den zweiten Hund	<u>50,00 €</u>
- für jeden weiteren Hund	<u>65,00 €</u>
- für den ersten <u>gefährlichen Hund</u>	<u>200,00 €</u>
- für den zweiten <u>gefährlichen Hund</u>	<u>300,00 €</u>
- für jeden weiteren <u>gefährlichen Hund</u>	<u>400,00 €</u>

§ 5 Gebühren und Beiträge

Die Sätze der Gebühren und Beiträge für ständige Gemeindeeinrichtungen nach dem Kommunalabgabengesetz vom 20. Juni 1995 (GVBl. S. 175) zuletzt geändert durch Gesetz vom 12. Dezember 2006 (GVBl. S. 401) werden für das Haushaltsjahr wie folgt festgesetzt:

1. Wegebaubeiträge (für Feld-, Weinbergs- und Waldwege)

für das Haushaltsjahr 2020	je Ar erschlossene Grundstücksfläche 0,11 EUR
-------------------------------	--

§ 6 Über- und außerplanmäßige Aufwendungen und Auszahlungen

Erhebliche über- und außerplanmäßige Aufwendungen oder Auszahlungen gem. § 100 Abs. 1 Satz 2 der Gemeindeordnung für Rheinland-Pfalz liegen vor, wenn:

- a) Aufwendungen im Ergebnishaushalt im Einzelfall einen Betrag von 25.000,00 € überschreiten.
- b) Auszahlungen im Finanzhaushalt im Einzelfall einen Betrag von 25.000,00 € überschreiten.

Ein erheblicher Jahresfehlbetrag gem. § 100 Abs. 4 i.V.m. § 98 Abs. 2 Nr. 1 i.V.m. § 100 Abs. 1 Satz 1 2. Alternative GemO liegt vor, wenn:

- c) Aufwendungen im Ergebnishaushalt im Einzelfall einen Betrag von 25.000,00 € überschreiten.
- d) Auszahlungen im Finanzhaushalt im Einzelfall einen Betrag von 25.000,00 € überschreiten.

§ 7 Wertgrenze für Investitionen

Investitionen oberhalb der Wertgrenze von 1.000 EUR sind einzeln im Teilfinanzhaushalt darzustellen.

§ 8 Kreditaufnahmen

Die Verwaltung wird ermächtigt, Kreditaufnahmen gem. der Festsetzung in der Haushaltssatzung und der Genehmigung der Aufsichtsbehörde, zum wirtschaftlich notwendigen Zeitpunkt, zu günstigen Tageskonditionen aufzunehmen. Mit dem Ortsbürgermeister ist Einvernehmen herzustellen.

Verbandsgemeindeverwaltung Nahe-Glan
Bad Sobernheim,

Ortsgemeinde Rehborn
Rehborn, den 28.06.2019

Uwe Engelmann
Bürgermeister

Karl Otto Dornbusch
Ortsbürgermeister

Hinweise:

Die vorstehende Haushaltssatzung für das Haushaltsjahr 2020 wird hiermit öffentlich bekannt gemacht. Die nach § 95 Abs. 4 GemO erforderlichen Genehmigungen der Aufsichtsbehörde zu den Festsetzungen in den §§ 2 und 3 der Haushaltssatzung sind erteilt.

Die Haushaltssatzung nebst Haushaltsplan liegt zur Einsichtnahme in der Verbandsgemeindverwaltung Nahe-Glan, Obertor 13, Zimmer 23, in der Zeit vom _____ bis _____, während der Öffnungszeiten (s.u.) öffentlich aus.

Öffnungszeiten:

Vormittags:	Montag bis Donnerstag	8.00 Uhr bis 12.00 Uhr
	Freitag	8.00 Uhr bis 12.30 Uhr

Nachmittags:	Montag bis Dienstag	14.00 Uhr bis 16.00 Uhr
	Mittwoch	geschlossen
	Donnerstag	14.00 Uhr bis 18.00 Uhr
	Freitag	geschlossen

Gemäß § 24 Abs. 6 der Gemeindeordnung (GemO) für Rheinland-Pfalz in der jeweils geltenden Fassung, ergeht zu den Voraussetzungen für die Geltendmachung der Verletzung von Verfahrens- oder Formvorschriften und den Rechtsfolgen folgender Hinweis:

Satzungen, die unter Verletzungen von Verfahrens- oder Formvorschriften dieses Gesetzes oder aufgrund dieses Gesetzes zustande gekommen sind, gelten als ein Jahr nach der Bekanntmachung als von Anfang an gültig zustande gekommen. Dies gilt nicht, wenn

1. die Bestimmungen über die Öffentlichkeit der Sitzung, die Genehmigung, die Ausfertigung oder die Bekanntmachung der Satzung verletzt worden sind, oder
2. vor Ablauf der in Satz 1 genannten Frist die Aufsichtsbehörde den Beschluss beanstandet oder jemand die Verletzung der Verfahrens- oder Formvorschriften gegenüber der Gemeindeverwaltung unter Bezeichnung des Sachverhaltes, der die Verletzung begründen soll, schriftlich geltend gemacht hat.

Hat jemand eine Verletzung nach Satz 2 Nr. 2 geltend gemacht, so kann auch nach Ablauf der in Satz 1 genannten Frist jedermann diese Verletzung geltend machen.

Bad Sobernheim,

Rehborn,

Uwe Engelmann
Bürgermeister

Karl Otto Dornbusch
Ortsbürgermeister

Vorbericht

zum Haushaltsplan der Ortsgemeinde Rehborn für den Haushalt 2020

gem. § 6 Gemeindehaushaltsverordnung (GemHVO)

Inhaltsübersicht:

1. Allgemeines:

- 1.1 Wohnbevölkerung
- 1.2 Bevölkerungsentwicklung
- 1.3 Schulpflichtige Kinder
- 1.4 Kinderzahl in der Kindertagesstätte

2. Finanzkraft:

- 2.1 Übersicht über die Steuerkraftmesszahlen
- 2.2 Darstellung der Steuerkraft (Vorläufige Berechnung 2020)
- 2.3 Schlüsselzuweisung A
- 2.4 Sonderumlagen nach LFAG

3. Überblick über die Entwicklung der Haushaltswirtschaft

- 3.1 Haushaltsjahr 2020
- 3.2 Haushaltsjahr 2019
- 3.3 Haushaltsjahr 2018

4. Ausblick über die wesentlichen Änderungen der Rahmenbedingungen und die Entwicklung wichtiger Planungskomponenten

5. Entwicklung der Jahresergebnisse

6. Entwicklung der Investitionen und deren Auswirkung auf den Ergebnis- u. Finanzhaushalt

7. Entwicklung der Investitionskredite

9.1 Haushaltsjahr 2018

9.2 Haushaltsjahr 2019

9.3 Haushaltsjahr 2020

8. Entwicklung des Eigenkapitals

9. Rückstellungen

10. Verschuldung

11. Abschließende Beurteilung

11.1 Ergebnishaushalt

11.2 Finanzhaushalt

1. Allgemeines:

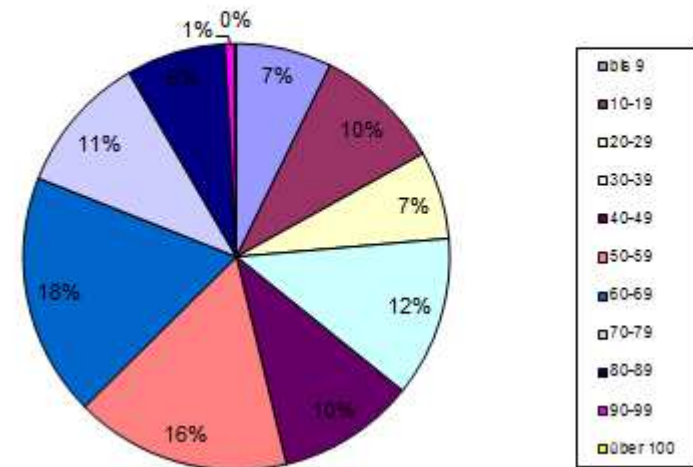
1.1. Wohnbevölkerung:

Ortsgemeinde Rehborn	Stand: 30.06.2015	Stand: 30.06.2016	Stand: 30.06.2017	Stand: 30.06.2018	Stand: 30.06.2019
a) Ergebnis der Volkszählung am 24. Mai 1987 (782)					
b) Fortschreibung (Einwohnerzahl) mit Hauptwohnsitz	723	711	703	693	690
c) Veränderung					
Zunahme		12	8	10	3
Abnahme					

Altersgliederung der Bevölkerung zum 30.06.2019

Altersgruppen	M	in %	W	in %	gesamt	in %
bis 9 Jahre	23	3,333	27	3,913	50	7,246
10-19 Jahre	33	4,783	34	4,928	67	9,710
20-29 Jahre	25	3,623	21	3,043	46	6,667
30-39 Jahre	43	6,232	41	5,942	84	12,174
40-49 Jahre	28	4,058	44	6,377	72	10,435
50-59 Jahre	56	8,116	57	8,261	113	16,377
60-69 Jahre	68	9,855	59	8,551	127	18,406
70-79 Jahre	36	5,217	37	5,362	73	10,580
80-89 Jahre	24	3,478	28	4,058	52	7,536
90-99 Jahre	2	0,290	3	0,435	5	0,725
ab 100 Jahre	1	0,145	0	0	1	0,145
Gesamt:	339	49,130	351	50,870	690	100

Altersgliederung der Bevölkerung am 30.06.2019



Quelle: Gemeindestatistik zum 30.06.2019

1.2. Schulpflichtige Kinder:

Schulpflichtige Kinder in der Verbandsgemeinde Meisenheim	Bildung der VG Meisenheim (07.11.1970)	Fortschreibung Stand: 10.09.2016	Fortschreibung Stand: 10.09.2017	Fortschreibung Stand: 10.09.2018	Fortschreibung Stand: 10.09.2019
a) Grundschule	624	209	197	197	--
b) Realschule plus	525	288	266	245	--

1.3. Kinderzahl in der Kindertagesstätte:

Kinderzahl in der Kindertagesstätte	Eröffnung Kindergarten (01.09.1975)	Fortschreibung Stand: 01.09.2016	Fortschreibung Stand: 01.09.2017	Fortschreibung Stand: 01.09.2018	Fortschreibung Stand: 01.09.2019
a) VG-Kindertagesstätte Meisenheim insg. davon:	250	157	153	155	--
vormittags	125	39	38	50	
vormittags und nachmittags	125	22	21	22	
ganztags	0	96	94	83	
Hortkinder (Schulbetreuung)	0	0	0	0	
b) Ortsgemeinde Becherbach	0	24	30	28	
Kindertagesstätte + Kindergarten zusammen	250	181	183	183	--

Davon entfallen:	2016			2017			2018			2019		
	G	R	K	G	R	K	G	R	K	G	R	K
OG Rehborn	16	/	15	11	/	22	11	/	23	--	/	--

(G) Grundschüler Stand am 10.09. des Jahres

(K) Kindertagesstättenkinder Stand am 01.09. des Jahres

(R) Realschule plus Stand am 10.09. des Jahres

2. Finanzkraft

2.1. Übersicht über die Steuerkraftmesszahlen:

Steuern und Zuweisungen	2017 endgültig	2018 endgültig	2019 vorläufig	2020 vorläufig
Grundsteuer A (insgesamt):	9.343,00 €	9.912,00 €	9.372,00 €	9.480,00 €
+ Grundsteuer B (insgesamt):	45.248,00 €	46.662,00 €	45.852,00 €	47.395,00 €
+ Gewerbesteuer (insgesamt):	40.309,00 €	37.837,00 €	10.364,00 €	10.016,00 €
+ Einkommensteuer (insgesamt):	285.692,00 €	327.866,00 €	365.450,00 €	391.149,00 €
= Steuerkraftmesszahl	380.592,00 €	422.277,00 €	431.038,00 €	458.040,00 €
+ Schlüsselzuweisung A	125.057,00 €	130.870,00 €	147.311,00 €	148.522,00 €
= Umlagegrundlage	505.649,00 €	553.147,00 €	578.349,00 €	606.562,00 €

Steuerkraftmesszahl je Einwohner in der Ortsgemeinde Rehborn im Land Rheinland Pfalz (vgl. Haushaltsrundschriften) Schwellenwert gem. § 8 LFAG	535,29 €	600,68 €	621,99 €	663,83 €
	711,18 €	786,56 €	834,56 €	879,08 €

Beachte: IST-Aufkommen an Steuern in der Zeit vom 01.10. des vorvergangenen Jahres bis zum 30.09. des vergangenen Jahres geteilt durch die Hebesätze (vgl. § 13 Abs. 3 LFAG).

2.2. Darstellung der Steuerkraft (Vorläufige Berechnung 2020):

133 10 083 Rehborn		Berechnung der Steuerkraft und Finanzkraft sowie der Schlüsselzuweisung						2020
Ermittlung (Angaben in EUR)	Zeitraum	Grundsteuer A	Grundsteuer B	Gewerbesteuer I	Gewerbesteuer II	Gem. Anteil EinkSteuer	Ausgleichsleistung	Gem Anteil UmsSteuer
Ist-Aufkommen	IV / 2018	2.112,00	11.015,00	5.230,00		88.555,80	5.636,51	810,20
	I / 2019	2.439,00	12.286,00		-1.730,00	87.983,76	8.433,06	887,01
	II / 2019	1.863,00	11.871,00		4.848,00	93.751,99	8.261,65	884,28
	III / 2019	3.067,00	12.222,00		3.873,00	86.224,76	8.806,68	913,58
Zwischensumme I-III / 2019	0	7.369,00	36.379,00		6.991,00	267.960,51	25.501,39	2.684,87
Billigkeitserlasse	IV / 2018							
	I-III / 2019							
Korrekturen	IV / 2018							
	I-III / 2019							
Hebesätze %	2018	300	365	365				
Hebesätze %	2019	300	365		365			
Grundzahl	IV / 2018	704	3.018	1.433		88.555,80	5.636,51	810,20
	I-III / 2019	2.456	9.967		1.915	267.960,51	25.501,39	2.684,87
	zusammen	3.160	12.985	1.433	1.915	356.516,31	31.137,90	3.495,07
Interkommunale Gewerbegebiete - abgegeben	IV / 2018							
Grundzahl	I-III / 2019							
Interkommunale Gewerbegebiete - empfangen	IV / 2018							
Grundzahl	I-III / 2019							
endgültiger Grundbetrag	Summe	3.160	12.985	1.433	1.915	356.516	31.138	3.495
Nivellierungssatz %		300	365	296,7	301,0			
Steuerkraftzahlen		9.480	47.395	4.252	5.764	356.516	31.138	3.495
Steuerkraftmesszahl								458.040
Einwohner am 30.06.2019								690
Steuerkraftmesszahl je Einwohner								663,83
Schwellenwert je Einwohner								879,08
Abweichung vom Schwellenwert je Einwohner								215,25
Schlüsselzuweisung A								148.522
Umlagegrundlage								606.562
Kreisumlage	47,00%							285.084
Verbandsgemeindeumlage	36,05%							218.666

2.3. Schlüsselzuweisung A gem. § 8 LFAG

Da die Steuerkraft je Einwohner (663,83 EUR) **unter** der landesdurchschnittlichen Steuerkraft je Einwohner im Land (1.119,85 EUR davon 78,5 % Schwellenwert = 879,08 EUR) liegt, erhält die Ortsgemeinde Rehborn Schlüsselzuweisung A.

	2017 endgültig	2018 endgültig	2019 endgültig	2020 vorläufig
Aufkommen der Schlüsselzuweisung A	125.057,00 €	130.870,00 €	147.311,00 €	148.522,00 €

2.4. Sonderumlagen nach § 26 Abs. 2 LFAG:

2.8.1 Sonderumlage für die Kindertagesstätte der Verbandsgemeinde Meisenheim

Berechnung: Für die anteilige Berechnung gilt die Umlagegrundlage, wie sie für die Berechnung der Verbandsgemeindeumlage zugrunde gelegt wird (vgl. Tabelle 2.2.). Sie wird von allen Ortsgemeinden mit Ausnahme von Becherbach und Reiffelbach erhoben.

Die OG Rehborn muss im Haushaltsjahr 2020 eine Kindergartensonderumlage in Höhe von 29.782 € zahlen.

3. Überblick über die Entwicklung der Haushaltswirtschaft:

3.1. Entwicklung der Haushaltswirtschaft im Haushaltsjahr:

Im Haushaltsplan 2020 wurden festgesetzt:

	<u>2020</u>
<u>1. im Ergebnishaushalt</u>	
der Gesamtbetrag der Erträge auf	1.051.655 €
der Gesamtbetrag der Aufwendungen auf	894.469 €
<i>Jahresüberschuss / Jahresfehlbetrag</i>	<u><u>157.186 €</u></u>
<u>2. im Finanzhaushalt</u>	
die ordentlichen Einzahlungen auf	965.634 €
die ordentlichen Auszahlungen auf	776.097 €
<i>Saldo der ordentlichen Ein- und Auszahlungen</i>	<u><u>189.537 €</u></u>
die außerordentlichen Einzahlungen auf	- €
die außerordentlichen Auszahlungen auf	- €
<i>Saldo der außerordentlichen Ein- und Auszahlungen</i>	<u><u>- €</u></u>
die Einzahlungen aus Investitionstätigkeit auf	- €
die Auszahlungen aus Investitionstätigkeit auf	60.000 €
<i>Saldo der Ein- und Auszahlungen aus Investitionstätigkeit</i>	<u><u>- 60.000 €</u></u>
die Einzahlungen aus Finanzierungstätigkeit auf	- €
die Auszahlungen aus Finanzierungstätigkeit auf	27.694 €
<i>Saldo der Ein- und Auszahlungen aus Finanzierungstätigkeit</i>	<u><u>- 27.694 €</u></u>
der Gesamtbetrag der Einzahlungen auf	965.634 €
der Gesamtbetrag der Auszahlungen auf	863.791 €
<i>Veränderung des Finanzmittelbestands im Haushaltsjahr</i>	<u><u>101.843 €</u></u>

3.2. Entwicklung der Haushaltswirtschaft im Haushaltsvorjahr:

Im Haushaltsplan 2019 wurden festgesetzt:

	<u>2019</u>
<u>1. im Ergebnishaushalt</u>	
der Gesamtbetrag der Erträge auf	1.049.661 €
der Gesamtbetrag der Aufwendungen auf	938.064 €
<i>Jahresüberschuss / Jahresfehlbetrag</i>	<u><u>111.597 €</u></u>
<u>2. im Finanzhaushalt</u>	
die ordentlichen Einzahlungen auf	968.510 €
die ordentlichen Auszahlungen auf	825.761 €
<i>Saldo der ordentlichen Ein- und Auszahlungen</i>	<u><u>142.749 €</u></u>
die außerordentlichen Einzahlungen auf	- €
die außerordentlichen Auszahlungen auf	- €
<i>Saldo der außerordentlichen Ein- und Auszahlungen</i>	<u><u>- €</u></u>
die Einzahlungen aus Investitionstätigkeit auf	- €
die Auszahlungen aus Investitionstätigkeit auf	23.500 €
<i>Saldo der Ein- und Auszahlungen aus Investitionstätigkeit</i>	<u><u>- 23.500 €</u></u>
die Einzahlungen aus Finanzierungstätigkeit auf	- €
die Auszahlungen aus Finanzierungstätigkeit auf	30.966 €
<i>Saldo der Ein- und Auszahlungen aus Finanzierungstätigkeit</i>	<u><u>- 30.966 €</u></u>
der Gesamtbetrag der Einzahlungen auf	968.510 €
der Gesamtbetrag der Auszahlungen auf	880.227 €
<i>Veränderung des Finanzmittelbestands im Haushaltsjahr</i>	<u><u>88.283 €</u></u>

3.3. Entwicklung der Haushaltswirtschaft im Haushaltsvorvorjahr:

Im Haushaltsplan 2018 wurden festgesetzt:

	<u>2018</u>
<u>1. im Ergebnishaushalt</u>	
der Gesamtbetrag der Erträge auf	940.183 €
der Gesamtbetrag der Aufwendungen auf	813.855 €
<i>Jahresüberschuss / Jahresfehlbetrag</i>	<u><u>126.328 €</u></u>
<u>2. im Finanzhaushalt</u>	
die ordentlichen Einzahlungen auf	846.405 €
die ordentlichen Auszahlungen auf	858.774 €
<i>Saldo der ordentlichen Ein- und Auszahlungen</i>	<u><u>700.930 €</u></u>
die außerordentlichen Einzahlungen auf	- €
die außerordentlichen Auszahlungen auf	- €
<i>Saldo der außerordentlichen Ein- und Auszahlungen</i>	<u><u>- €</u></u>
die Einzahlungen aus Investitionstätigkeit auf	60.000 €
die Auszahlungen aus Investitionstätigkeit auf	100.000 €
<i>Saldo der Ein- und Auszahlungen aus Investitionstätigkeit</i>	<u><u>- 40.000 €</u></u>
die Einzahlungen aus Finanzierungstätigkeit auf	- €
die Auszahlungen aus Finanzierungstätigkeit auf	30.589 €
<i>Saldo der Ein- und Auszahlungen aus Finanzierungstätigkeit</i>	<u><u>- 30.589 €</u></u>
der Gesamtbetrag der Einzahlungen auf	906.405 €
der Gesamtbetrag der Auszahlungen auf	989.363 €
<i>Veränderung des Finanzmittelbestands im Haushaltsjahr</i>	<u><u>- 82.958 €</u></u>

4. Ausblick über die wesentlichen Änderungen der Rahmenbedingungen und die Entwicklung wichtiger Planungskomponenten:

4.1. Kreisumlage:

Bei der Berechnung der Kreisumlage wird für den Haushaltsplan 2020 der Ortsgemeinde Rehborn mit 47 v.H. gerechnet.

Ansatz für die Ortsgemeinde Rehborn 2019:	271.824 EUR (aus vorläufiger Berechnung 2019)
Ansatz für die Ortsgemeinde Rehborn 2020:	285.084 EUR (aus vorläufiger Berechnung 2020)
Belastung für die Ortsgemeinde Rehborn:	13.260 EUR

4.2. VG-Umlage:

Für die Erstellung des Haushaltsplanes der Ortsgemeinde Rehborn wurde mit einem Umlagensatz von 36,5 v.H. gerechnet.

Ansatz für die Ortsgemeinde Rehborn 2019:	225.556 EUR (aus vorläufiger Berechnung 2019)
Ansatz für die Ortsgemeinde Rehborn 2020:	221.395 EUR (aus vorläufiger Berechnung 2020)
Entlastung für die Ortsgemeinde Rehborn:	4.161 EUR

4.3. Kommunalen Entschuldungsfonds -Sachstandsbericht- :

Durch die Errichtung des „Kommunalen Entschuldungsfonds Rheinland-Pfalz“ (KEF-RP) zum 01.01.2012 werden die Gemeinden entlastet. Mit diesem Instrument soll bis zum Jahr 2026 die Verschuldung aus Liquiditätskrediten zum Stand 31.12.2009 um bis zu 3,1 Mrd. EUR deutlich verringert werden. Die Gemeinden und Gemeindeverbände sind permanent – auf über die im Rahmen des KEF-RP vereinbarten Maßnahmen hinaus – gefordert, einen strikten Haushaltskonsolidierungskurs zu verfolgen und alle gestaltbaren Möglichkeiten zur Ausgabenreduzierung und zur Ausschöpfung der eigenen Einnahmequellen zu nutzen. Dies gilt insbesondere für die mit Krediten zur Liquiditätssicherung belasteten Kommunen, deren Haushalts- und Wirtschaftsführung am Ziel der Rückführung der Liquiditätskredite auszurichten ist. Unabhängig von der aktuell günstigen Einnahmeentwicklung sind folglich erhebliche Konsolidierungsanstrengungen der kommunalen Gebietskörperschaften zum Ausgleich der aus Vorjahren aufgelaufenen Fehlbeträge von Nöten. Auch die Verwendung von eventuellen (Steuer-) Mehreinnahmen für die Rückführung der Defizite hat solange Vorrang, bis ein struktureller, dauerhafter Haushaltsausgleich erzielt werden kann.

Die Ortsgemeinde Rehborn hat beschlossen am Kommunalen Entschuldungsfonds Rheinland-Pfalz (KEF-RP) teilzunehmen. Der Vertrag wurde durch den Ortsbürgermeister und den Landrat unterzeichnet. Die Ortsgemeinde bringt ihren 1/3 Anteil durch Windkraftmittel auf. Aufgrund der Windkraftmittel hat sich die Ortsgemeinde Rehborn selbst entschuldet und wird ab dem Haushaltsjahr 2016/2017 den KEF-RP verlassen.

5. Entwicklung der Jahresergebnisse und Finanzmittelüberschüsse/ Finanzmittelfehlbeträge:

Im Bereich der Verbandsgemeinde Meisenheim erfolgte die Umstellung auf die doppelte Buchführung einheitlich zum 01.01.2008.

Der Ergebnishaushalt schließt mit der Ergebnisrechnung und der Finanzhaushalt schließt mit der Finanzrechnung.

Bei beiden Abschlüssen wird streng darauf geachtet, dass nur die Erträge/ Aufwendung und Einzahlungen/ Auszahlungen verbucht werden, die tatsächlich der laufenden Periode zuzurechnen sind.

Die Jahresrechnung 2017 wurde geprüft und festgestellt

In der Ergebnisrechnung wurde der Haushaltsausgleich erzielt. Die Ergebnisrechnung schließt mit einem Jahresüberschuss in Höhe von 115.472,22 EUR ab.

In der Finanzrechnung reicht der Saldo der ordentlichen und außerordentlichen Ein- und Auszahlungen gem. § 3 Abs. 1 Nr. 26 aus um die Auszahlungen zur planmäßigen Tilgung von Investitionskrediten zu decken.

Saldo Position 26	208.621,68 EUR
Saldo Position 46 (Tilgung)	35.163,47 EUR

6. Entwicklung der Investitionen und deren Auswirkung auf den Ergebnis- und Finanzhaushalt:

Im Gegensatz zum kameraleen Haushaltsrecht wirken sich im neuen doppischen Recht Investitionen im Bereich des Anlagevermögens auch auf zukünftige Haushalte aus. Gem. § 35 Abs. 1 GemHVO sind bei Vermögensgegenständen des Anlagevermögens, deren Nutzung zeitlich begrenzt ist, die Anschaffungs- oder Herstellungskosten um die planmäßige Abschreibung zu mindern. Die Höhe des jeweiligen Abschreibungsbetrages richtet sich nach der Gesamtnutzungsdauer des Vermögensgegenstandes. Die Nutzungsdauer des Vermögensgegenstandes ist der vom Landesgesetzgeber verbindlich vorgegebenen Abschreibungstabelle zu entnehmen.

Im Ergebnis führt der Betrag der Abschreibungen zu einem Aufwand, welcher sich negativ auf die Ergebnisrechnung auswirkt.

Im Hinblick auf das Jahresergebnis sollten die Investitionen im Bereich des Anlagevermögens sorgfältig ausgewählt werden; etwaige Zuwendungen Dritter beantragt und zeitnah abgerufen werden. Durch die ertragsmäßige Auflösung dieser Zuwendungen Dritter (Sonderposten) entsteht ein „Gegengewicht“ zu den bilanziellen Abschreibungen. Die Auflösung führt zum Ertrag, welcher sich positiv auf die Ergebnisrechnung auswirkt.

Für das Haushaltsjahr 2020 sind folgende Investitionen geplant:

Maßnahme 51 „Neubau Dorfgemeinschaftshaus“

Maßnahme 68 „Erwerb eines Traktors“

7. Entwicklung der Investitionskredite:

Der Höchstbetrag der Investitionskredite wird jährlich neu in der Haushaltssatzung festgesetzt.

Die Einzahlungen und Auszahlungen für Investitionskredite finden sich im Finanzhaushalt bei der Leistung 61251 und die Zinsen für Investitionskredite finden sich im Ergebnishaushalt bei der Leistung 61201 wieder.

7.1. Haushaltsjahr 2018:

Gesamtbetrag der vorgesehenen Kredite:	0 EUR
Gesamtbetrag der vorgesehenen Kredite (Nachtrag):	0 EUR
Genehmigte Kreditsumme durch die Aufsichtsbehörde:	0 EUR
Genehmigte Kreditsumme durch die Aufsichtsbehörde (Nachtrag):	0 EUR
Nicht in Anspruch genommene Kreditermächtigung:	0 EUR
In das nächste Haushaltsjahr übertragene Ermächtigung:	0 EUR

7.2. Haushaltsjahr 2019:

Gesamtbetrag der vorgesehenen Kredite:	0 EUR
Gesamtbetrag der vorgesehenen Kredite (Nachtrag):	0 EUR
Genehmigte Kreditsumme durch die Aufsichtsbehörde:	0 EUR
Genehmigte Kreditsumme durch die Aufsichtsbehörde (Nachtrag):	0 EUR
Nicht in Anspruch genommene Kreditermächtigung:	0 EUR
In das nächste Haushaltsjahr übertragene Ermächtigung:	0 EUR

7.3. Haushaltsjahr 2020:

Gesamtbetrag der vorgesehenen Kredite:	0 EUR
--	-------

8. Entwicklung des Eigenkapitals:

Der Stand des Eigenkapitals zum 01.01.2008 betrug	1.455.023,93 EUR.
Der Stand zum 31.12.2008 beträgt lt. Jahresabschluss 2008	1.435.166,37 EUR.
Der Stand zum 01.01.2009 beträgt lt. Jahresabschluss 2009	1.435.166,37 EUR.
Der Stand zum 31.12.2009 beträgt lt. Jahresabschluss 2009	1.350.615,29 EUR
Der Stand zum 01.01.2010 beträgt lt. Jahresabschluss 2010	1.350.615,29 EUR
Der Stand zum 31.12.2010 beträgt lt. Jahresabschluss 2010	1.203.689,84 EUR
Der Stand zum 01.01.2011 beträgt lt. Jahresabschluss 2011	1.203.689,84 EUR
Der Stand zum 31.12.2011 beträgt lt. Jahresabschluss 2011	1.128.618,70 EUR
Der Stand zum 01.01.2012 beträgt lt. Jahresabschluss 2012	1.128.618,70 EUR
Der Stand zum 31.12.2012 beträgt lt. Jahresabschluss 2012	1.066.721,70 EUR
Der Stand zum 01.01.2013 beträgt lt. Jahresabschluss 2013	1.066.721,70 EUR
Der Stand zum 31.12.2013 beträgt lt. Jahresabschluss 2013	1.085.429,42 EUR
Der Stand zum 01.01.2014 beträgt lt. Jahresabschluss 2014	1.085.429,42 EUR
Der Stand zum 31.12.2014 beträgt lt. Jahresabschluss 2014	1.258.431,92 EUR
Der Stand zum 01.01.2015 beträgt lt. Jahresabschluss 2015	1.258.431,92 EUR
Der Stand zum 31.12.2015 beträgt lt. Jahresabschluss 2015	1.426.804,57 EUR
Der Stand zum 01.01.2016 beträgt lt. Jahresabschluss 2016	1.426.804,57 EUR
Der Stand zum 31.12.2016 beträgt lt. Jahresabschluss 2016	1.537.945,12 EUR
Der Stand zum 01.01.2017 beträgt lt. Jahresabschluss 2017	1.537.945,12 EUR
Der Stand zum 31.12.2017 beträgt lt. Jahresabschluss 2017	1.653.417,34 EUR

9. Rückstellungen § 36 GemHVO:

Rückstellungen werden für ungewisse Verbindlichkeiten und für Aufwendungen gebildet, die im abgelaufenen Haushaltsjahr wirtschaftlich verursacht worden sind und deren Höhe oder Fälligkeit zum Bilanzstichtag noch nicht genau feststehen.

Die Rückstellungen werden auf der Passivseite der Bilanz gezeigt. Ihre Auflösung führt zum Ertrag.

§ 36 Abs. 1 GemHVO enthält eine abschließende Aufzählung der Rückstellungen, die von der Gemeinde zu bilden sind.

Im Bereich der Ortsgemeinde Rehorn wurden folgende Rückstellungen gebildet:

- Rückstellungen für Pensionsverpflichtungen (§ 36 Abs. 1 Nr. 1 GemHVO)

10. Verschuldung:

10.1 Investitionskredite

Schuldenstand am 31.12.2019:	82.499,13 EUR
Schuldenstand am 31.12.2020: (voraussichtlich):	54.805,18 EUR
Neuaufnahmen geplant in 2020:	0,00 EUR
	<u>54.805,18 EUR</u>

10.2 Liquiditätskredite

Schuldenstand lt. Tagesabschluss VG-Kasse (30.12.2019):	0,00 EUR
---	----------

10.3 Verschuldung pro Kopf

Investitionskredite	82.499,13 EUR		
Liquiditätskredite	0,00 EUR		
Gesamt:	82.499,13 EUR	./. Einwohner (690)	119,59 EUR

11. Abschließende Beurteilung:

11.1. Ergebnishaushalt:

Der EH schließt mit einem geplanten Überschuss in Höhe von 157.186,00 € ab.

Die Abschreibungsbeträge auf Anlagevermögen belaufen sich hier auf 118.372,00 €.

Bei den geplanten Investitionen sind auch die Abschreibungsbeträge zu berücksichtigen, die sich zukünftig auf den Ergebnishaushalt auswirken werden.

Ergebnishaushalt

2020

der Gesamtbetrag der Erträge auf	1.051.655,00 €
der Gesamtbetrag der Aufwendungen auf	<u>894.469,00 €</u>
<i>Jahresüberschuss / Jahresfehlbetrag</i>	<u><u>157.186,00 €</u></u>

11.2. Finanzhaushalt:


Der Finanzhaushalt ist ohne die Berücksichtigung der Vorjahre „ausgeglichen“.

Zum Ausgleich muss sich die Ortsgemeinde keiner liquiden Mittel im Rahmen der Einheitskasse bedienen.

Die Tilgungsleistung für das Planjahr 2020 beläuft sich auf 27.694,00 EUR. Planmäßig kann die Ortsgemeinde ihre laufenden Auszahlungen + laufenden Tilgungsleistungen mit den laufenden Einzahlungen decken.

Die Ortsgemeinde kann für das Planjahr 2020 und für die Folgejahre jeweils eine positive freie Finanzspitze ausweisen und ist daher grundsätzlich in der Lage, weitere Tilgungsleistungen aus der Neukreditaufnahme zu finanzieren.

Finanzhaushalt	<u>2020</u>
die ordentlichen Einzahlungen auf	965.634,00 €
die ordentlichen Auszahlungen auf	776.097,00 €
<i>Saldo der ordentlichen Ein- und Auszahlungen</i>	<u>189.537,00 €</u>
die außerordentlichen Einzahlungen auf	- €
die außerordentlichen Auszahlungen auf	- €
<i>Saldo der außerordentlichen Ein- und Auszahlungen</i>	<u>- €</u>
die Einzahlungen aus Investitionstätigkeit auf	- €
die Auszahlungen aus Investitionstätigkeit auf	60.000,00 €
<i>Saldo der Ein- und Auszahlungen aus Investitionstätigkeit</i>	<u>- 60.000,00 €</u>
die Einzahlungen aus Finanzierungstätigkeit auf	- €
die Auszahlungen aus Finanzierungstätigkeit auf	27.694,00 €
<i>Saldo der Ein- und Auszahlungen aus Finanzierungstätigkeit</i>	<u>- 27.694,00 €</u>
der Gesamtbetrag der Einzahlungen auf	965.634,00 €
der Gesamtbetrag der Auszahlungen auf	863.791,00 €
<i>Veränderung des Finanzmittelbestands im Haushaltsjahr</i>	<u>101.843,00 €</u>



Ortsgemeinde Rehborn

Ergebnishaushalt - Gesamthaushalt


Ergebnishaushalt Rehborn

Hauptplan 2020

27 Rehborn

Muster 7
(zu § 2 Abs. 1 GemHVO)

Ifd. Nr.	Ergebnishaushalt	Ergebnisse des Haushalts- vorvorjahres	Ansätze des Haushalts- vorjahres einschl. Nachträge	Ansätze des Haushalts- jahres	Planungsdaten des Haushalts- folgejahres	Planungsdaten des zweiten Haushalts- folgejahres	Planungsdaten des dritten Haushalts- folgejahres
		2018	2019	2020	2021	2022	2023
E1	Steuern und ähnliche Abgaben	449.842,85	473.645,00	484.282,00	494.758,00	511.133,00	528.618,00
E2	Zuwendungen, allgemeine Umlagen und sonstige	190.956,25	241.570,00	238.175,00	239.535,00	241.484,00	243.358,00
E3	Erträge der sozialen Sicherung						
E4	Öffentlich-rechtliche Leistungsentgelte	12.456,27	14.122,00	14.098,00	14.072,00	14.046,00	14.022,00
E5	Privatrechtliche Leistungsentgelte	307,61	335,00	335,00	335,00	335,00	335,00
E6	Kostenerstattungen und Kostenumlagen	8.122,35	7.350,00	4.350,00	4.350,00	4.350,00	4.350,00
E7	Sonstige laufende Erträge	304.819,98	312.374,00	310.100,00	310.100,00	310.100,00	310.100,00
E8	Summe der laufenden Erträge aus Verwaltungstätigkeit	966.505,31	1.049.396,00	1.051.340,00	1.063.150,00	1.081.448,00	1.100.783,00
E9	Personal- und Versorgungsaufwendungen	95.581,68	67.292,00	68.300,00	69.689,00	71.120,00	72.589,00
E10	Aufwendungen für Sach- und Dienstleistungen	81.900,93	135.935,00	113.560,00	88.960,00	88.960,00	88.960,00
E11	Abschreibungen	117.147,31	112.303,00	118.372,00	117.241,00	117.138,00	116.443,00
E12	Zuwendungen, Umlagen und sonstige Transferaufwendungen	539.159,96	549.980,00	556.740,00	570.479,00	586.479,00	602.479,00
E13	Aufwendungen der sozialen Sicherung						
E14	Sonstige laufende Aufwendungen	35.838,10	70.800,00	36.385,00	26.435,00	26.485,00	26.535,00
E15	Summe der laufenden Aufwendungen aus Verwaltungstätigkeit	869.627,98	936.310,00	893.357,00	872.804,00	890.182,00	907.006,00
E16	Laufendes Ergebnis aus Verwaltungstätigkeit	96.877,33	113.086,00	157.983,00	190.346,00	191.266,00	193.777,00
E17	Zinserträge und sonstige Finanzerträge	317,54	265,00	315,00	315,00	315,00	315,00
E18	Zinsaufwendungen und sonstige Finanzaufwendungen	2.257,55	1.754,00	1.112,00	671,00	438,00	392,00
E19	Saldo der Zins- und sonstigen Finanzerträge und -aufwendungen	- 1.940,01	- 1.489,00	- 797,00	- 356,00	- 123,00	- 77,00
E20	Ordentliches Ergebnis	94.937,32	111.597,00	157.186,00	189.990,00	191.143,00	193.700,00
E21	Außerordentliches Ergebnis						
E22	Saldo aus internen Leistungsbeziehungen						
E23	Jahresergebnis (Jahresüberschuss / Jahresfehlbetrag)	94.937,32	111.597,00	157.186,00	189.990,00	191.143,00	193.700,00



Ortsgemeinde Rehborn

Übersicht über die Teilhaushalte (EH)

und die zugeordneten Produkte

Teilhaushalt 1	Organisation, Finanzmanagement
Teilhaushalt 2	Zentrale Dienste
Teilhaushalt 3	Zentrale Finanzleistungen
Teilhaushalt 4	Gebäude und Infrastruktur
Teilhaushalt 5	Friedhofs- und Bestattungswesen
Teilhaushalt 6	Kommunale Forstwirtschaft
Teilhaushalt 7	Feld- und Wirtschaftswege
Teilhaushalt 8	Bauhof

Teilhaushalte - Zusammenfassung Hauptplan

06.05.2020
13:28:39

27 Rehborn

Betragsangaben in EUR

Seite: 1 / 1


Ergebnishaushalt: EH OG

Teilhaushalte	Rechng.-Erg. Vorvorjahr 2018	Vorjahr 2019	Planjahr 2020	Planjahr 2021	Planjahr 2022	Planjahr 2023
1 Organisation, Finanzmanagement	- 76.253,67	- 68.649,00	- 65.248,00	- 55.466,00	- 56.466,00	- 57.466,00
2 Zentrale Dienste	2.992,08	- 1.416,00	- 769,00	- 1.170,00	- 1.581,00	- 2.002,00
3 Zentrale Finanzdienstleistungen	67.013,91	117.704,00	124.049,00	122.923,00	126.531,00	131.062,00
4 Gebäude und Infrastruktur	153.033,09	147.330,00	151.786,00	162.025,00	161.662,00	161.814,00
5 Friedhofs- und Bestattungswesen	- 22.272,21	- 59.796,00	- 35.679,00	- 21.156,00	- 21.543,00	- 21.938,00
6 Kommunale Forstwirtschaft	- 5.174,46	- 4.526,00	- 2.910,00	- 2.910,00	- 2.910,00	- 2.910,00
7 Feld- und Wirtschaftswege	- 18.113,17	- 11.694,00	- 11.349,00	- 11.641,00	- 11.943,00	- 12.252,00
8 Bauhof	- 6.288,25	- 7.356,00	- 2.694,00	- 2.615,00	- 2.607,00	- 2.608,00
Summe Teilhaushalte EH OG:	94.937,32	111.597,00	157.186,00	189.990,00	191.143,00	193.700,00

Filtereinstellungen:

Beträge in Tsd. EUR: Nein
Nullwerte gedruckt: Nein
Nachkommastellen anzeigen: Ja

Berichtsende: **Teilhaushalte Zusammenfassung 2020**
Programm: **KisLLLayout.dll**



Ortsgemeinde Rehborn

Teilhaushalt 1 (EH)

Organisation, Finanzmanagement

11101 Verwaltungssteuerung

11131 Öffentlichkeitsarbeit

11145 Gremien

11201 Personal

28124 Gemeinde- und Kreischroniken

36521 Kindertagesstätte

52301 Denkmalschutz und -pflege

55401 Naturschutz und Landschaftspflege

Ergebnishaushalt Rehborn

Hauptplan 2020

27 Rehborn

Muster 7
(zu § 2 Abs. 1 GemHVO)

Teilhaushalt: 1 Organisation, Finanzmanagement

Ifd. Nr.	Ergebnishaushalt	Ergebnisse des Haushaltsvorvorjahres	Ansätze des Haushaltsvorjahres einschl. Nachträge	Ansätze des Haushaltsjahres	Planungsdaten des Haushaltsfolgejahres	Planungsdaten des zweiten Haushaltsfolgejahres	Planungsdaten des dritten Haushaltsfolgejahres
		2018	2019	2020	2021	2022	2023
E1	Steuern und ähnliche Abgaben						
E2	Zuwendungen, allgemeine Umlagen und sonstige	1.731,91					
E3	Erträge der sozialen Sicherung						
E4	Öffentlich-rechtliche Leistungsentgelte						
E5	Privatrechtliche Leistungsentgelte						
E6	Kostenerstattungen und Kostenumlagen	809,20					
E7	Sonstige laufende Erträge	39.511,80	45.100,00	30.100,00	30.100,00	30.100,00	30.100,00
E8	Summe der laufenden Erträge aus Verwaltungstätigkeit	42.052,91	45.100,00	30.100,00	30.100,00	30.100,00	30.100,00
E9	Personal- und Versorgungsaufwendungen	40.877,42	18.502,00	19.436,00	19.436,00	19.436,00	19.436,00
E10	Aufwendungen für Sach- und Dienstleistungen	9.369,85	18.350,00	18.350,00	18.350,00	18.350,00	18.350,00
E11	Abschreibungen						
E12	Zuwendungen, Umlagen und sonstige Transferaufwendungen	40.395,00	29.567,00	30.132,00	30.350,00	31.350,00	32.350,00
E13	Aufwendungen der sozialen Sicherung						
E14	Sonstige laufende Aufwendungen	27.664,94	47.330,00	27.430,00	17.430,00	17.430,00	17.430,00
E15	Summe der laufenden Aufwendungen aus Verwaltungstätigkeit	118.307,21	113.749,00	95.348,00	85.566,00	86.566,00	87.566,00
E16	Laufendes Ergebnis aus Verwaltungstätigkeit	- 76.254,30	- 68.649,00	- 65.248,00	- 55.466,00	- 56.466,00	- 57.466,00
E17	Zinserträge und sonstige Finanzerträge	0,63					
E18	Zinsaufwendungen und sonstige Finanzaufwendungen						
E19	Saldo der Zins- und sonstigen Finanzerträge und -aufwendungen	0,63					
E20	Ordentliches Ergebnis	- 76.253,67	- 68.649,00	- 65.248,00	- 55.466,00	- 56.466,00	- 57.466,00
E21	Außerordentliches Ergebnis						
E22	Saldo aus internen Leistungsbeziehungen						

Ergebnishaushalt Rehborn

Hauptplan 2020

27 Rehborn

Muster 7
(zu § 2 Abs. 1 GemHVO)

Teilhaushalt: 1 Organisation, Finanzmanagement

lfd. Nr.	Ergebnishaushalt	Ergebnisse des Haushalts- vorvorjahres 2018	Ansätze des Haushalts- vorjahres einschl. Nachträge 2019	Ansätze des Haushalts- jahres 2020	Planungsdaten des Haushalts- folgejahres 2021	Planungsdaten des zweiten Haushalts- folgejahres 2022	Planungsdaten des dritten Haushalts- folgejahres 2023
E23	<u>Jahresergebnis (Jahresüberschuss / Jahresfehlbetrag)</u>	<u>- 76.253,67</u>	<u>- 68.649,00</u>	<u>- 65.248,00</u>	<u>- 55.466,00</u>	<u>- 56.466,00</u>	<u>- 57.466,00</u>

Ergebnishaushalt nach Produkt und Konto

Teilhaushalt: 1 Organisation, Finanzmanagement

Produkt-Nr	Bezeichnung			Rechng.-Erg.					
Leistung-Nr	Bezeichnung			Vorvorjahr	Vorjahr	Planjahr	Planjahr	Planjahr	Planjahr
Kontonr	Bezeichnung Konto (K) bzw. Buchungsstelle (B)	Gliederungsposition		2018	2019	2020	2021	2022	2023
Bemerkung									
1110	Verwaltungssteuerung								
11101	Verwaltungssteuerung								
462900	Weitere sonstige laufende Erträge - Sonstige (K)	E7 Sonstige laufende Erträge							
<i>Bem.: u.a. Beglaubigungsgebühren</i>									
Summe Ertrag:									
501100	Aufwendungen für ehrenamtlich Tätige - Bürgermeister (K)	E9 Personal- und Versorgungsaufwendunge		9.471,00	10.152,00	8.916,00	8.916,00	8.916,00	8.916,00
<i>Bem.: Aufwandsentschädigung Bürgermeister</i>									
501200	Aufwendungen für ehrenamtlich Tätige - Beigeordnete (K)	E9 Personal- und Versorgungsaufwendunge		648,60	846,00	743,00	743,00	743,00	743,00
<i>Bem.: Aufwandsentschädigung Vertretung Bürgermeister</i>									
504200	Beiträge zur gesetzlichen Sozialversicherung - Arbeitnehmer (K)	E9 Personal- und Versorgungsaufwendunge		1.158,82	1.332,00				
504900	Beiträge zur gesetzlichen Sozialversicherung - Sonstige (K)	E9 Personal- und Versorgungsaufwendunge				641,00	641,00	641,00	641,00
509100	Pauschalierte Lohnsteuer (K)	E9 Personal- und Versorgungsaufwendunge							
511300	Versorgungsaufwendungen - ehrenamtlich Tätige (K)	E9 Personal- und Versorgungsaufwendunge		5.016,00	5.472,00	8.436,00	8.436,00	8.436,00	8.436,00
<i>Bem.: Ehrensold</i>									
541490	Zuweisungen und Zuschüsse für laufende Zwecke - an den öffentlichen Bereich - an sonstiger öffentlicher Bereich (K)	E12 Zuwendungen, Umlagen und sonstige Transferaufwendungen							
562100	Aufwendungen für die Inanspruchnahme von Rechten und Diensten - Mieten, Pachten und Erbbauzinsen (K)	E14 Sonstige laufende Aufwendungen			180,00	180,00	180,00	180,00	180,00
<i>Bem.: Dienstzimmerentschädigung</i>									
569200	Verfügungsmittel, Repräsentationsmittel (K)	E14 Sonstige laufende Aufwendungen			600,00	600,00	600,00	600,00	600,00
Summe Aufwand:				16.294,42	18.582,00	19.516,00	19.516,00	19.516,00	19.516,00
Gesamt 11101 Verwaltungssteuerung:				- 16.294,42	- 18.582,00	- 19.516,00	- 19.516,00	- 19.516,00	- 19.516,00

Ergebnishaushalt nach Produkt und Konto

Teilhaushalt: 1 Organisation, Finanzmanagement

Produkt-Nr	Bezeichnung			Rechng.-Erg.					
Leistung-Nr	Bezeichnung			Vorvorjahr	Vorjahr	Planjahr	Planjahr	Planjahr	Planjahr
Kontonr	Bezeichnung Konto (K) bzw. Buchungsstelle (B)	Gliederungsposition		2018	2019	2020	2021	2022	2023
	Bemerkung								
			Summe Ertrag 1110 Verwaltungssteuerung:						
			Summe Aufwand 1110 Verwaltungssteuerung:	16.294,42	18.582,00	19.516,00	19.516,00	19.516,00	19.516,00
			Gesamt 1110 Verwaltungssteuerung:	- 16.294,42	- 18.582,00	- 19.516,00	- 19.516,00	- 19.516,00	- 19.516,00

Ergebnishaushalt nach Produkt und Konto

Teilhaushalt: 1 Organisation, Finanzmanagement

Produkt-Nr	Bezeichnung			Rechng.-Erg.					
Leistung-Nr	Bezeichnung			Vorvorjahr	Vorjahr	Planjahr	Planjahr	Planjahr	Planjahr
Kontonr	Bezeichnung Konto (K) bzw. Buchungsstelle (B)	Gliederungsposition		2018	2019	2020	2021	2022	2023
Bemerkung									
1113	Öffentlichkeitsarbeit								
11131	Öffentlichkeitsarbeit								
563510	Geschäftsaufwendungen - öffentliche Bekanntmachungen - Annoncen (K)	E14 Sonstige laufende Aufwendungen			50,00	50,00	50,00	50,00	50,00
563900	Geschäftsaufwendungen - Sonstiges (K)	E14 Sonstige laufende Aufwendungen							
Summe Aufwand:					50,00	50,00	50,00	50,00	50,00
Gesamt 11131 Öffentlichkeitsarbeit:					- 50,00	- 50,00	- 50,00	- 50,00	- 50,00
Summe Ertrag 1113 Öffentlichkeitsarbeit:									
Summe Aufwand 1113 Öffentlichkeitsarbeit:					50,00	50,00	50,00	50,00	50,00
Gesamt 1113 Öffentlichkeitsarbeit:					- 50,00	- 50,00	- 50,00	- 50,00	- 50,00

Ergebnishaushalt nach Produkt und Konto

Teilhaushalt: 1 Organisation, Finanzmanagement

Produkt-Nr	Bezeichnung			Rechng.-Erg.					
Leistung-Nr	Bezeichnung			Vorvorjahr	Vorjahr	Planjahr	Planjahr	Planjahr	Planjahr
Kontonr	Bezeichnung Konto (K) bzw. Buchungsstelle (B)	Gliederungsposition		2018	2019	2020	2021	2022	2023
Bemerkung									
1114	Gremien								
11145	ehrenamtliche Gremien								
501400	Aufwendungen für ehrenamtlich Tätige - Rats- und Ausschussmitglieder (K)	E9 Personal- und Versorgungsaufwendunge		790,00	700,00	700,00	700,00	700,00	700,00
	<i>Bem.: Sitzungsgelder</i>								
		Summe Aufwand:		790,00	700,00	700,00	700,00	700,00	700,00
		Gesamt 11145 ehrenamtliche Gremien:		- 790,00	- 700,00	- 700,00	- 700,00	- 700,00	- 700,00
		Summe Ertrag 1114 Gremien:							
		Summe Aufwand 1114 Gremien:		790,00	700,00	700,00	700,00	700,00	700,00
		Gesamt 1114 Gremien:		- 790,00	- 700,00	- 700,00	- 700,00	- 700,00	- 700,00

Ergebnishaushalt nach Produkt und Konto

Teilhaushalt: 1 Organisation, Finanzmanagement

Produkt-Nr	Bezeichnung		Rechng.-Erg.					
Leistung-Nr	Bezeichnung		Vorvorjahr	Vorjahr	Planjahr	Planjahr	Planjahr	Planjahr
Kontonr	Bezeichnung Konto (K) bzw. Buchungsstelle (B)	Gliederungsposition	2018	2019	2020	2021	2022	2023
	Bemerkung							
1120	Personal							
11201	Personal							
466140	Nicht zahlungswirksame ordentliche Erträge - Erträge aus der Auflösung von Wertberichtigungen, Sonderposten und Rückstellungen - Erträge aus der Auflösung von Rückstellungen (K)	E7 Sonstige laufende Erträge	737,00	100,00	100,00	100,00	100,00	100,00
		Summe Ertrag:	737,00	100,00	100,00	100,00	100,00	100,00
507911	Zuführungen zu Pensionsrückstellungen u.ä. Verpflichtungen - Sonstige - Ehrensoldrückstellungen (K)	E9 Personal- und Versorgungsaufwendungen	23.793,00					
511900	Versorgungsaufwendungen - Sonstige (K)	E9 Personal- und Versorgungsaufwendungen						
541450	Zuweisungen und Zuschüsse für laufende Zwecke - an den öffentlichen Bereich - an Anstalten (K)	E12 Zuwendungen, Umlagen und sonstige Transferaufwendungen	42,37	300,00	300,00	300,00	300,00	300,00
	<i>Bem.: Versorgungsaufwand ehemalige Einnehmereibeamte</i>							
561310	Sonstige Personal- und Versorgungsaufwendungen - Aufwendungen für übernommene Reisekosten für Dienstreisen und Dienstgänge - Fahrtkostenerstattung (K)	E14 Sonstige laufende Aufwendungen						
561900	Sonstige Personal- und Versorgungsaufwendungen - Sonstige Personalnebenaufwendungen (K)	E14 Sonstige laufende Aufwendungen	1.153,77	1.300,00	1.400,00	1.400,00	1.400,00	1.400,00
	<i>Bem.: Fallpreise PPA Beamte / Beschäftigte</i>							
		Summe Aufwand:	24.989,14	1.600,00	1.700,00	1.700,00	1.700,00	1.700,00
		Gesamt 11201 Personal:	- 24.252,14	- 1.500,00	- 1.600,00	- 1.600,00	- 1.600,00	- 1.600,00
		Summe Ertrag 1120 Personal:	737,00	100,00	100,00	100,00	100,00	100,00
		Summe Aufwand 1120 Personal:	24.989,14	1.600,00	1.700,00	1.700,00	1.700,00	1.700,00
		Gesamt 1120 Personal:	- 24.252,14	- 1.500,00	- 1.600,00	- 1.600,00	- 1.600,00	- 1.600,00

Ergebnishaushalt nach Produkt und Konto

Teilhaushalt: 1 Organisation, Finanzmanagement

Produkt-Nr	Bezeichnung		Rechng.-Erg.					
Leistung-Nr	Bezeichnung		Vorvorjahr	Vorjahr	Planjahr	Planjahr	Planjahr	Planjahr
Kontonr	Bezeichnung Konto (K) bzw. Buchungsstelle (B)	Gliederungsposition	2018	2019	2020	2021	2022	2023
	Bemerkung							
2811	Förderung von Einrichtungen							
28117	Heimat- und Brauchtumsfeste (Abhaltung der Kirmes)							
414590	Zuweisungen und Zuschüsse für laufende Zwecke - vom privaten Bereich - vom sonstigen privaten Bereich (K)	E2 Zuwendungen, allgemeine Umlagen und sonstige						
462900	Weitere sonstige laufende Erträge - Sonstige (K)	E7 Sonstige laufende Erträge	38.774,80	30.000,00	30.000,00	30.000,00	30.000,00	30.000,00
		Summe Ertrag:	38.774,80	30.000,00	30.000,00	30.000,00	30.000,00	30.000,00
524700	Weitere Verwaltungs- und Betriebsaufwendungen - Sonstige Verbrauchsmittel (K)	E10 Aufwendungen für Sach- und Dienstleistungen	440,97	15.000,00	15.000,00	15.000,00	15.000,00	15.000,00
541590	Zuweisungen und Zuschüsse für laufende Zwecke - an den privaten Bereich - an den sonstigen privaten Bereich (K)	E12 Zuwendungen, Umlagen und sonstige Transferaufwendungen	16.750,00					
563900	Geschäftsaufwendungen - Sonstiges (K)	E14 Sonstige laufende Aufwendungen	25.993,94	15.000,00	15.000,00	15.000,00	15.000,00	15.000,00
		Summe Aufwand:	43.184,91	30.000,00	30.000,00	30.000,00	30.000,00	30.000,00
	Gesamt 28117 Heimat- und Brauchtumsfeste (Abhaltung der Kirmes):		- 4.410,11					
	Summe Ertrag 2811 Förderung von Einrichtungen:		38.774,80	30.000,00	30.000,00	30.000,00	30.000,00	30.000,00
	Summe Aufwand 2811 Förderung von Einrichtungen:		43.184,91	30.000,00	30.000,00	30.000,00	30.000,00	30.000,00
	Gesamt 2811 Förderung von Einrichtungen:		- 4.410,11					

Ergebnishaushalt nach Produkt und Konto

Teilhaushalt: 1 Organisation, Finanzmanagement

Produkt-Nr	Bezeichnung		Rechng.-Erg.					
Leistung-Nr	Bezeichnung		Vorvorjahr	Vorjahr	Planjahr	Planjahr	Planjahr	Planjahr
Kontonr	Bezeichnung Konto (K) bzw. Buchungsstelle (B)	Gliederungsposition	2018	2019	2020	2021	2022	2023
	Bemerkung							
2812	Kulturförderung							
28124	Gemeinde- und Kreischroniken.							
413300	Sonstige allgemeine Zuweisungen - von Gemeinden und Gemeindeverbänden (K)	E2 Zuwendungen, allgemeine Umlagen und sonstige						
414510	Zuweisungen und Zuschüsse für laufende Zwecke - vom privaten Bereich - von privaten Unternehmen (K)	E2 Zuwendungen, allgemeine Umlagen und sonstige	1.300,00					
414590	Zuweisungen und Zuschüsse für laufende Zwecke - vom privaten Bereich - vom sonstigen privaten Bereich (K)	E2 Zuwendungen, allgemeine Umlagen und sonstige	431,91					
461190	<i>Bem.: Spenden Luise-Kopp-Stiftung</i> Erträge aus der Veräußerung von Vermögensgegenständen des Anlagevermögens und des Umlaufvermögens - Erträge aus der Veräußerung von immateriellen Vermögensgegenständen und Vermögensgegenständen des Sachanlagevermögens - Erträge aus sonstigen Veräußerungen (K)	E7 Sonstige laufende Erträge			15.000,00			
479900	Sonstige Zinsen und ähnliche Erträge - Sonstige (K)	E17 Zinserträge und sonstige Finanzerträge	0,63					
	Summe Ertrag:		1.732,54	15.000,00				
541430	Zuweisungen und Zuschüsse für laufende Zwecke - an den öffentlichen Bereich - an Gemeinden und Gemeindeverbände (K)	E12 Zuwendungen, Umlagen und sonstige Transferaufwendungen	1.300,63	50,00	50,00	50,00	50,00	50,00
563900	Geschäftsaufwendungen - Sonstiges (K)	E14 Sonstige laufende Aufwendungen	397,23	15.000,00				
	Summe Aufwand:		1.697,86	15.050,00	50,00	50,00	50,00	50,00
	Gesamt 28124 Gemeinde- und Kreischroniken.:		34,68	- 50,00	- 50,00	- 50,00	- 50,00	- 50,00
	Summe Ertrag 2812 Kulturförderung:		1.732,54	15.000,00				
	Summe Aufwand 2812 Kulturförderung:		1.697,86	15.050,00	50,00	50,00	50,00	50,00

Ergebnishaushalt nach Produkt und Konto

Teilhaushalt: 1 Organisation, Finanzmanagement

Produkt-Nr	Bezeichnung			Rechng.-Erg.					
Leistung-Nr	Bezeichnung			Vorvorjahr	Vorjahr	Planjahr	Planjahr	Planjahr	Planjahr
Kontonr	Bezeichnung Konto (K) bzw. Buchungsstelle (B)	Gliederungsposition		2018	2019	2020	2021	2022	2023
	Bemerkung								
Gesamt 2812 Kulturförderung:				34,68	- 50,00	- 50,00	- 50,00	- 50,00	- 50,00

Ergebnishaushalt nach Produkt und Konto

Teilhaushalt: 1 Organisation, Finanzmanagement

Produkt-Nr	Bezeichnung			Rechng.-Erg.					
Leistung-Nr	Bezeichnung			Vorvorjahr	Vorjahr	Planjahr	Planjahr	Planjahr	Planjahr
Kontonr	Bezeichnung Konto (K) bzw. Buchungsstelle (B)	Gliederungsposition		2018	2019	2020	2021	2022	2023
Bemerkung									
3652	Kindertagesstätten, Kindergärten, Spiel- und Lernstuben								
36521	Kindertagesstätte (allgemein)								
544230	Allgemeine Umlagen an Gemeindeverbände - Verbandsgemeinden (K)	E12 Zuwendungen, Umlagen und sonstige Transferaufwendungen		22.302,00	29.217,00	29.782,00	30.000,00	31.000,00	32.000,00
<i>Bem.: Kindertagessonderumlage gem. HH-Satzung der VG Meisenheim</i>									
Summe Aufwand:				22.302,00	29.217,00	29.782,00	30.000,00	31.000,00	32.000,00
Gesamt 36521 Kindertagesstätte (allgemein) :				- 22.302,00	- 29.217,00	- 29.782,00	- 30.000,00	- 31.000,00	- 32.000,00
Summe Ertrag 3652 Kindertagesstätten, Kindergärten, Spiel- und Lernstuben:									
Summe Aufwand 3652 Kindertagesstätten, Kindergärten, Spiel- und Lernstuben:				22.302,00	29.217,00	29.782,00	30.000,00	31.000,00	32.000,00
Gesamt 3652 Kindertagesstätten, Kindergärten, Spiel- und Lernstuben:				- 22.302,00	- 29.217,00	- 29.782,00	- 30.000,00	- 31.000,00	- 32.000,00

Ergebnishaushalt nach Produkt und Konto

Teilhaushalt: 1 Organisation, Finanzmanagement

Produkt-Nr	Bezeichnung			Rechng.-Erg.					
Leistung-Nr	Bezeichnung			Vorvorjahr	Vorjahr	Planjahr	Planjahr	Planjahr	Planjahr
Kontonr	Bezeichnung Konto (K) bzw. Buchungsstelle (B)	Gliederungsposition		2018	2019	2020	2021	2022	2023
Bemerkung									
5110	Räumliche Planungs- und Entwicklungsmaßnahmen								
51101	Räumliche Planungs- und Entwicklungsmaßnahmen								
562550	Aufwendungen für die Inanspruchnahme von Rechten und Diensten - Sachverständigen-, Gerichts- und ähnliche Aufwendungen - Aufwendungen für die Erstellung von Bebauungsplänen (K)	E14 Sonstige laufende Aufwendungen			15.000,00	10.000,00			
<i>Bem.: Aufstellung Bebauungsplan "NBG". Da die Aufstellung in 2019 nicht zum Tragen kam, wird ein HAR in gleicher Höhe gebildet und die Mittel somit ins Haushaltsjahr 2020 übertragen. Im Haushaltsjahr 2020 soll ein Boden- und ein Hangrutschgutachten durchgeführt werden.</i>									
Summe Aufwand:					15.000,00	10.000,00			
Gesamt 51101 Räumliche Planungs- und Entwicklungsmaßnahmen:					- 15.000,00	- 10.000,00			
Summe Ertrag 5110 Räumliche Planungs- und Entwicklungsmaßnahmen:									
Summe Aufwand 5110 Räumliche Planungs- und Entwicklungsmaßnahmen:					15.000,00	10.000,00			
Gesamt 5110 Räumliche Planungs- und Entwicklungsmaßnahmen:					- 15.000,00	- 10.000,00			

Ergebnishaushalt nach Produkt und Konto

Teilhaushalt: 1 Organisation, Finanzmanagement

Produkt-Nr	Bezeichnung			Rechng.-Erg.					
Leistung-Nr	Bezeichnung			Vorvorjahr	Vorjahr	Planjahr	Planjahr	Planjahr	Planjahr
Kontonr	Bezeichnung Konto (K) bzw. Buchungsstelle (B)	Gliederungsposition		2018	2019	2020	2021	2022	2023
Bemerkung									
5230	Denkmalschutz und -pflege								
52301	Denkmalschutz und -pflege								
523120	Aufwendungen für Unterhaltung der Außenanlagen (K)	E10 Aufwendungen für Sach- und Dienstleistungen			100,00	100,00	100,00	100,00	100,00
563900	Geschäftsaufwendungen - Sonstiges (K)	E14 Sonstige laufende Aufwendungen		120,00	200,00	200,00	200,00	200,00	200,00
<i>Bem.: Blumen, Kränze usw.</i>									
Summe Aufwand:				120,00	300,00	300,00	300,00	300,00	300,00
Gesamt 52301 Denkmalschutz und -pflege:				- 120,00	- 300,00	- 300,00	- 300,00	- 300,00	- 300,00
Summe Ertrag 5230 Denkmalschutz und -pflege:									
Summe Aufwand 5230 Denkmalschutz und -pflege:				120,00	300,00	300,00	300,00	300,00	300,00
Gesamt 5230 Denkmalschutz und -pflege:				- 120,00	- 300,00	- 300,00	- 300,00	- 300,00	- 300,00

Ergebnishaushalt nach Produkt und Konto

Teilhaushalt: 1 Organisation, Finanzmanagement

Produkt-Nr	Bezeichnung			Rechng.-Erg.					
Leistung-Nr	Bezeichnung			Vorvorjahr	Vorjahr	Planjahr	Planjahr	Planjahr	Planjahr
Kontonr	Bezeichnung Konto (K) bzw. Buchungsstelle (B)	Gliederungsposition		2018	2019	2020	2021	2022	2023
	Bemerkung								
5540	Naturschutz und Landschaftspflege								
55401	Naturschutz und Landschaftspflege								
442590	Kostenerstattungen und Kostenumlagen - vom privaten Bereich - vom sonstigen privaten Bereich (K)	E6 Kostenerstattungen und Kostenumlagen		809,20					
		Summe Ertrag:		809,20					
523120	Aufwendungen für Unterhaltung der Außenanlagen (K)	E10 Aufwendungen für Sach- und Dienstleistungen		8.667,08					
523380	Aufwendungen für Unterhaltung des Infrastrukturvermögens - Straßen, Wege, Plätze und Verkehrslenkungsanlagen (K)	E10 Aufwendungen für Sach- und Dienstleistungen			250,00	250,00	250,00	250,00	250,00
529200	Sonstige Aufwendungen für Sach- und Dienstleistungen - sonstige Aufwendungen für Dienstleistungen (K)	E10 Aufwendungen für Sach- und Dienstleistungen		261,80	3.000,00	3.000,00	3.000,00	3.000,00	3.000,00
563510	Geschäftsaufwendungen - öffentliche Bekanntmachungen - Annoncen (K)	E14 Sonstige laufende Aufwendungen							
		Summe Aufwand:		8.928,88	3.250,00	3.250,00	3.250,00	3.250,00	3.250,00
	Gesamt 55401 Naturschutz und Landschaftspflege:			- 8.119,68	- 3.250,00	- 3.250,00	- 3.250,00	- 3.250,00	- 3.250,00
	Summe Ertrag 5540 Naturschutz und Landschaftspflege:			809,20					
	Summe Aufwand 5540 Naturschutz und Landschaftspflege:			8.928,88	3.250,00	3.250,00	3.250,00	3.250,00	3.250,00
	Gesamt 5540 Naturschutz und Landschaftspflege:			- 8.119,68	- 3.250,00	- 3.250,00	- 3.250,00	- 3.250,00	- 3.250,00
		Ertrag Gesamt:		42.053,54	45.100,00	30.100,00	30.100,00	30.100,00	30.100,00
		Aufwand Gesamt:		118.307,21	113.749,00	95.348,00	85.566,00	86.566,00	87.566,00
		Gesamt:		- 76.253,67	- 68.649,00	- 65.248,00	- 55.466,00	- 56.466,00	- 57.466,00

Ergebnishaushalt nach Produkt und Konto


Teilhaushalt: 1 Organisation, Finanzmanagement

Filtereinstellungen:

Nullwerte gedruckt: Nein
Nachkommastellen gedruckt: Ja
Anzeige Ertragskonten: Ja
Anzeige Aufwandskonten: Ja
MBS-Filter:

Programm: KisLLLayout.dll

Berichtsende: Finanzhaushalt nach Produkt und Konto 2020



Ortsgemeinde Rehborn

Teilhaushalt 2 (EH)

Zentrale Dienste

11401 Zentrale Dienste

12121 Wahlen

31213 Leistungen zur Eingliederung in Arbeit

42111 Allgemeine Sportpflege

54151 Konzessionsabgaben

55543 Instrumentelle Besamungen

Ergebnishaushalt Rehborn

Hauptplan 2020

27 Rehborn

Muster 7
(zu § 2 Abs. 1 GemHVO)

Teilhaushalt: 2 Zentrale Dienste

Ifd. Nr.	Ergebnishaushalt	Ergebnisse des Haushaltsvorvorjahres	Ansätze des Haushaltsvorjahres einschl. Nachträge	Ansätze des Haushaltsjahres	Planungsdaten des Haushaltsfolgejahres	Planungsdaten des zweiten Haushaltsfolgejahres	Planungsdaten des dritten Haushaltsfolgejahres
		2018	2019	2020	2021	2022	2023
E1	Steuern und ähnliche Abgaben						
E2	Zuwendungen, allgemeine Umlagen und sonstige	5.101,53					
E3	Erträge der sozialen Sicherung						
E4	Öffentlich-rechtliche Leistungsentgelte	720,00					
E5	Privatrechtliche Leistungsentgelte						
E6	Kostenerstattungen und Kostenumlagen						
E7	Sonstige laufende Erträge	18.002,20	19.100,00	19.000,00	19.000,00	19.000,00	19.000,00
E8	Summe der laufenden Erträge aus Verwaltungstätigkeit	23.823,73	19.100,00	19.000,00	19.000,00	19.000,00	19.000,00
E9	Personal- und Versorgungsaufwendungen	13.129,06	11.710,00	11.688,00	12.039,00	12.400,00	12.771,00
E10	Aufwendungen für Sach- und Dienstleistungen		500,00	200,00	200,00	200,00	200,00
E11	Abschreibungen						
E12	Zuwendungen, Umlagen und sonstige Transferaufwendungen	2.631,62	3.000,00	3.000,00	3.000,00	3.000,00	3.000,00
E13	Aufwendungen der sozialen Sicherung						
E14	Sonstige laufende Aufwendungen	4.597,48	4.150,00	4.250,00	4.300,00	4.350,00	4.400,00
E15	Summe der laufenden Aufwendungen aus Verwaltungstätigkeit	20.358,16	19.360,00	19.138,00	19.539,00	19.950,00	20.371,00
E16	Laufendes Ergebnis aus Verwaltungstätigkeit	3.465,57	- 260,00	- 138,00	- 539,00	- 950,00	- 1.371,00
E17	Zinserträge und sonstige Finanzerträge						
E18	Zinsaufwendungen und sonstige Finanzaufwendungen						
E19	Saldo der Zins- und sonstigen Finanzerträge und -aufwendungen						
E20	Ordentliches Ergebnis	3.465,57	- 260,00	- 138,00	- 539,00	- 950,00	- 1.371,00
E21	Außerordentliches Ergebnis						
E22	Saldo aus internen Leistungsbeziehungen	- 473,49	- 1.156,00	- 631,00	- 631,00	- 631,00	- 631,00

Ergebnishaushalt Rehborn

Hauptplan 2020

27 Rehborn

Muster 7
(zu § 2 Abs. 1 GemHVO)

Teilhaushalt: 2 Zentrale Dienste

lfid. Nr.	Ergebnishaushalt	Ergebnisse des Haushalts- vorvorjahres 2018	Ansätze des Haushalts- vorjahres einschl. Nachträge 2019	Ansätze des Haushalts- jahres 2020	Planungsdaten des Haushalts- folgejahres 2021	Planungsdaten des zweiten Haushalts- folgejahres 2022	Planungsdaten des dritten Haushalts- folgejahres 2023
E23	<u>Jahresergebnis (Jahresüberschuss / Jahresfehlbetrag)</u>	<u>2.992,08</u>	<u>- 1.416,00</u>	<u>- 769,00</u>	<u>- 1.170,00</u>	<u>- 1.581,00</u>	<u>- 2.002,00</u>

Ergebnishaushalt nach Produkt und Konto

Teilhaushalt: 2 Zentrale Dienste

Produkt-Nr	Bezeichnung		Rechng.-Erg.						
Leistung-Nr	Bezeichnung		Vorvorjahr	Vorjahr	Planjahr	Planjahr	Planjahr	Planjahr	Planjahr
Kontonr	Bezeichnung Konto (K) bzw. Buchungsstelle (B)	Gliederungsposition	2018	2019	2020	2021	2022	2023	
	Bemerkung								
1140	Zentrale Dienste								
11401	Zentrale Dienste								
414410	Zuweisungen und Zuschüsse für laufende Zwecke - vom öffentlichen Bereich - vom Bund (K)	E2 Zuwendungen, allgemeine Umlagen und sonstige	5.101,53						
	<i>Bem.: Zuwendung Bundesmittel aus Programm Langzeitarbeitslosigkeit</i>								
461190	Erträge aus der Veräußerung von Vermögensgegenständen des Anlagevermögens und des Umlaufvermögens - Erträge aus der Veräußerung von immateriellen Vermögensgegenständen und Vermögensgegenständen des Sachanlagevermögens - Erträge aus sonstigen Veräußerungen (K)	E7 Sonstige laufende Erträge		100,00					
		Summe Ertrag:	5.101,53	100,00					
502210	Dienstbezüge und dergleichen - Arbeitnehmer - Vergütungen (K)	E9 Personal- und Versorgungsaufwendunge	10.257,63	9.146,00	9.092,00	9.365,00	9.646,00	9.935,00	
503200	Beiträge zu Versorgungskassen - Arbeitnehmer (K)	E9 Personal- und Versorgungsaufwendunge	793,45	709,00	703,00	724,00	746,00	768,00	
504200	Beiträge zur gesetzlichen Sozialversicherung - Arbeitnehmer (K)	E9 Personal- und Versorgungsaufwendunge	2.077,98	1.855,00	1.893,00	1.950,00	2.008,00	2.068,00	
506290	Personalnebenaufwendungen - Arbeitnehmer - Sonstige (K)	E9 Personal- und Versorgungsaufwendunge							
523800	Aufwendungen für Unterhaltung und Bewirtschaftung - GWG < 1.000 EUR (K)	E10 Aufwendungen für Sach- und Dienstleistungen		200,00	200,00	200,00	200,00	200,00	
561200	Sonstige Personal- und Versorgungsaufwendungen - Aufwendungen für Aus- und Fortbildung, Umschulung (K)	E14 Sonstige laufende Aufwendungen		100,00	100,00	100,00	100,00	100,00	
562100	Aufwendungen für die Inanspruchnahme von Rechten und Diensten - Mieten, Pachten und Erbbauzinsen (K)	E14 Sonstige laufende Aufwendungen	511,29	515,00	515,00	515,00	515,00	515,00	
	<i>Bem.: Saalmiete Gemeindehaus</i>								
562530	Aufwendungen für die Inanspruchnahme von Rechten und Diensten - Sachverständigen-, Gerichts- und ähnliche Aufwendungen - Gerichts-, Anwalts-, Notar-, Gerichtsvollzieherkosten usw. (K)	E14 Sonstige laufende Aufwendungen	768,31						

Ergebnishaushalt nach Produkt und Konto

Teilhaushalt: 2 Zentrale Dienste

Produkt-Nr	Bezeichnung			Rechng.-Erg.					
Leistung-Nr	Bezeichnung			Vorvorjahr	Vorjahr	Planjahr	Planjahr	Planjahr	Planjahr
Kontonr	Bezeichnung Konto (K) bzw. Buchungsstelle (B)	Gliederungsposition		2018	2019	2020	2021	2022	2023
	Bemerkung								
563100	Geschäftsaufwendungen - Büromaterial (K)	E14 Sonstige laufende Aufwendungen			100,00	100,00	100,00	100,00	100,00
563310	Geschäftsaufwendungen - Porto und Versandkosten - Porto (K)	E14 Sonstige laufende Aufwendungen			100,00	100,00	100,00	100,00	100,00
	<i>Bem.: Portokosten</i>								
563410	Geschäftsaufwendungen - Telefon, Datenübertragungskosten - Fernmeldegebühren (K)	E14 Sonstige laufende Aufwendungen		279,65	320,00	320,00	320,00	320,00	320,00
563900	Geschäftsaufwendungen - Sonstiges (K)	E14 Sonstige laufende Aufwendungen		113,65	125,00	125,00	125,00	125,00	125,00
564130	Aufwendungen für Haftpflichtversicherungen (K)	E14 Sonstige laufende Aufwendungen		1.765,44	1.750,00	1.800,00	1.800,00	1.850,00	1.850,00
	<i>Bem.: GVV Kommunalversicherung</i>								
564140	Aufwendungen für Unfallversicherungen (K)	E14 Sonstige laufende Aufwendungen		44,74	40,00	40,00	40,00	40,00	40,00
	<i>Bem.: Unfallversicherung Kirmesumzüge</i>								
564190	Aufwendungen für Sonstige Versicherungen (K)	E14 Sonstige laufende Aufwendungen			100,00	100,00	100,00	100,00	100,00
	<i>Bem.: Erstattung Beihilfespitzenversicherung an VG</i>								
564200	Aufwendungen für Beiträge, Versicherungen und Sonstiges - Beiträge zu Wirtschaftsverbänden, Berufsvertretungen und Vereinen (K)	E14 Sonstige laufende Aufwendungen		971,60	1.000,00	1.050,00	1.100,00	1.100,00	1.150,00
	<i>Bem.: Beitrag Unfallkasse, Mitgliedsbeitrag GStB</i>								
564300	Aufwendungen für Beiträge, Versicherungen und Sonstiges - Sonstige Beiträge (K)	E14 Sonstige laufende Aufwendungen		142,80					
581100	Aufwendungen aus internen Leistungsbeziehungen - Aufwendungen aus internen Leistungsbeziehungen (K)	E22b Aufwendungen aus internen Leistungsbeziehungen							
	<i>Bem.: Neu ab 2012 bei 581200</i>								

Ergebnishaushalt nach Produkt und Konto

Teilhaushalt: 2 Zentrale Dienste

Produkt-Nr	Bezeichnung		Rechng.-Erg.					
Leistung-Nr	Bezeichnung		Vorvorjahr	Vorjahr	Planjahr	Planjahr	Planjahr	Planjahr
Kontonr	Bezeichnung Konto (K) bzw. Buchungsstelle (B)	Gliederungsposition	2018	2019	2020	2021	2022	2023
Bemerkung								
581200	Aufwendungen aus internen Leistungsbeziehungen - Fuhrpark Aufwendungen aus internen Leistungsbeziehungen (K)	E22b Aufwendungen aus internen Leistungsbeziehungen	473,49	1.156,00	631,00	631,00	631,00	631,00
<i>Bem.: Aufwand aus internen LB Fuhrpark</i>								
Summe Aufwand:			18.200,03	17.216,00	16.769,00	17.170,00	17.581,00	18.002,00
Gesamt 11401 Zentrale Dienste:			- 13.098,50	- 17.116,00	- 16.769,00	- 17.170,00	- 17.581,00	- 18.002,00
Summe Ertrag 1140 Zentrale Dienste:			5.101,53	100,00				
Summe Aufwand 1140 Zentrale Dienste:			18.200,03	17.216,00	16.769,00	17.170,00	17.581,00	18.002,00
Gesamt 1140 Zentrale Dienste:			- 13.098,50	- 17.116,00	- 16.769,00	- 17.170,00	- 17.581,00	- 18.002,00

Ergebnishaushalt nach Produkt und Konto

Teilhaushalt: 2 Zentrale Dienste

Produkt-Nr	Bezeichnung			Rechng.-Erg.					
Leistung-Nr	Bezeichnung			Vorvorjahr	Vorjahr	Planjahr	Planjahr	Planjahr	Planjahr
Kontonr	Bezeichnung Konto (K) bzw. Buchungsstelle (B)	Gliederungsposition		2018	2019	2020	2021	2022	2023
Bemerkung									
1142	Liegenschaften								
11422	Vorkaufsrechte, Negativbescheinigungen								
431400	Verwaltungsgebühren einschließlich Erstattung von Auslagen E4								
	- Gebühren für Erlaubnisscheine (u.a. Öffentlich-rechtliche								
	Anwohnerparkausweise) (K) Leistungsentgelte			720,00					
Summe Ertrag:				720,00					
Gesamt 11422 Vorkaufsrechte, Negativbescheinigungen:				720,00					
Summe Ertrag 1142 Liegenschaften:				720,00					
Summe Aufwand 1142 Liegenschaften:									
Gesamt 1142 Liegenschaften:				720,00					

Ergebnishaushalt nach Produkt und Konto

Teilhaushalt: 2 Zentrale Dienste

Produkt-Nr	Bezeichnung			Rechng.-Erg.					
Leistung-Nr	Bezeichnung			Vorvorjahr	Vorjahr	Planjahr	Planjahr	Planjahr	Planjahr
Kontonr	Bezeichnung Konto (K) bzw. Buchungsstelle (B)	Gliederungsposition		2018	2019	2020	2021	2022	2023
Bemerkung									
1212	Wahlen und sonstige Abstimmungen								
12121	Wahlen (Europawahl, Bundestagswahl, Kommunalwahl u.ä).								
523800	Aufwendungen für Unterhaltung und Bewirtschaftung - GWG < 1.000 EUR (K)	E10 Aufwendungen für Sach- und Dienstleistungen							
529200	Sonstige Aufwendungen für Sach- und Dienstleistungen - sonstige Aufwendungen für Dienstleistungen (K)	E10 Aufwendungen für Sach- und Dienstleistungen			300,00				
<i>Bem.: Wahlscheine, Wahllokal</i>									
Summe Aufwand:					300,00				
Gesamt 12121 Wahlen (Europawahl, Bundestagswahl, Kommunalwahl u.ä.):					- 300,00				
Summe Ertrag 1212 Wahlen und sonstige Abstimmungen:									
Summe Aufwand 1212 Wahlen und sonstige Abstimmungen:					300,00				
Gesamt 1212 Wahlen und sonstige Abstimmungen:					- 300,00				

Ergebnishaushalt nach Produkt und Konto

Teilhaushalt: 2 Zentrale Dienste

Produkt-Nr	Bezeichnung			Rechng.-Erg.					
Leistung-Nr	Bezeichnung			Vorvorjahr	Vorjahr	Planjahr	Planjahr	Planjahr	Planjahr
Kontonr	Bezeichnung Konto (K) bzw. Buchungsstelle (B)	Gliederungsposition		2018	2019	2020	2021	2022	2023
Bemerkung									
3121	Leistungen zur Eingliederung in Arbeit								
31213	Leistungen zur Eingliederung in Arbeit (Arbeitsgelegenheiten nach SGB II)								
442410	Kostenerstattungen und Kostenumlagen - vom öffentlichen Bereich - vom Bund (K)	E6							
		Kostenerstattungen und Kostenumlagen							
		Summe Ertrag:							
502910	Dienstbezüge und dergleichen - Sonstige - Vergütungen (K)	E9 Personal- und Versorgungsaufwendunge							
561500	Sonstige Personal- und Versorgungsaufwendungen - Aufwendungen für Dienst- und Schutzkleidung, persönliche Ausrüstungsgegenstände (K)	E14 Sonstige laufende Aufwendungen							
		Summe Aufwand:							
	Gesamt 31213 Leistungen zur Eingliederung in Arbeit (Arbeitsgelegenheiten nach SGB II) :								
	Summe Ertrag 3121 Leistungen zur Eingliederung in Arbeit:								
	Summe Aufwand 3121 Leistungen zur Eingliederung in Arbeit:								
	Gesamt 3121 Leistungen zur Eingliederung in Arbeit:								

Ergebnishaushalt nach Produkt und Konto

Teilhaushalt: 2 Zentrale Dienste

Produkt-Nr	Bezeichnung			Rechng.-Erg.					
Leistung-Nr	Bezeichnung			Vorvorjahr	Vorjahr	Planjahr	Planjahr	Planjahr	Planjahr
Kontonr	Bezeichnung Konto (K) bzw. Buchungsstelle (B)	Gliederungsposition		2018	2019	2020	2021	2022	2023
	Bemerkung								
4211	Allgemeine Sportförderung und Verwaltung der Angelegenheiten des Sports								
42111	Allgemeine Sportpflege								
541590	Zuweisungen und Zuschüsse für laufende Zwecke - an den privaten Bereich - an den sonstigen privaten Bereich (K)	E12 Zuwendungen, Umlagen und sonstige Transferaufwendungen		2.631,62	3.000,00	3.000,00	3.000,00	3.000,00	3.000,00
	<i>Bem.: Betriebskostenzuschüsse; Zuwendungen nach dem SportföG</i>								
		Summe Aufwand:		2.631,62	3.000,00	3.000,00	3.000,00	3.000,00	3.000,00
		Gesamt 42111 Allgemeine Sportpflege:		- 2.631,62	- 3.000,00	- 3.000,00	- 3.000,00	- 3.000,00	- 3.000,00
	Summe Ertrag 4211 Allgemeine Sportförderung und Verwaltung der Angelegenheiten des Sports:								
	Summe Aufwand 4211 Allgemeine Sportförderung und Verwaltung der Angelegenheiten des Sports:			2.631,62	3.000,00	3.000,00	3.000,00	3.000,00	3.000,00
	Gesamt 4211 Allgemeine Sportförderung und Verwaltung der Angelegenheiten des Sports:			- 2.631,62	- 3.000,00	- 3.000,00	- 3.000,00	- 3.000,00	- 3.000,00

Ergebnishaushalt nach Produkt und Konto

Teilhaushalt: 2 Zentrale Dienste

Produkt-Nr	Bezeichnung			Rechng.-Erg.					
Leistung-Nr	Bezeichnung			Vorvorjahr	Vorjahr	Planjahr	Planjahr	Planjahr	Planjahr
Kontonr	Bezeichnung Konto (K) bzw. Buchungsstelle (B)	Gliederungsposition		2018	2019	2020	2021	2022	2023
Bemerkung									
5415	Konzessionsabgaben								
54151	Konzessionsabgaben								
462500	Weitere sonstige laufende Erträge - Konzessionsabgaben (K)	E7 Sonstige laufende Erträge		18.002,20	19.000,00	19.000,00	19.000,00	19.000,00	19.000,00
			Summe Ertrag:	18.002,20	19.000,00	19.000,00	19.000,00	19.000,00	19.000,00
			Gesamt 54151 Konzessionsabgaben:	18.002,20	19.000,00	19.000,00	19.000,00	19.000,00	19.000,00
			Summe Ertrag 5415 Konzessionsabgaben:	18.002,20	19.000,00	19.000,00	19.000,00	19.000,00	19.000,00
			Summe Aufwand 5415 Konzessionsabgaben:						
			Gesamt 5415 Konzessionsabgaben:	18.002,20	19.000,00	19.000,00	19.000,00	19.000,00	19.000,00

Ergebnishaushalt nach Produkt und Konto

Teilhaushalt: 2 Zentrale Dienste

Produkt-Nr	Bezeichnung			Rechng.-Erg.					
Leistung-Nr	Bezeichnung			Vorvorjahr	Vorjahr	Planjahr	Planjahr	Planjahr	Planjahr
Kontonr	Bezeichnung Konto (K) bzw. Buchungsstelle (B)	Gliederungsposition		2018	2019	2020	2021	2022	2023
Bemerkung									

5554	Kommunale Tierzucht								
55543	Instrumentelle Besamung								
462900	Weitere sonstige laufende Erträge - Sonstige (K)	E7 Sonstige laufende Erträge							

Summe Ertrag:
Gesamt 55543 Instrumentelle Besamung:


Summe Ertrag 5554 Kommunale Tierzucht :
Summe Aufwand 5554 Kommunale Tierzucht :
Gesamt 5554 Kommunale Tierzucht :

Ertrag Gesamt:	23.823,73	19.100,00	19.000,00	19.000,00	19.000,00	19.000,00
Aufwand Gesamt:	20.831,65	20.516,00	19.769,00	20.170,00	20.581,00	21.002,00
Gesamt:	2.992,08	- 1.416,00	- 769,00	- 1.170,00	- 1.581,00	- 2.002,00

Filtereinstellungen:

Nullwerte gedruckt: Nein
 Nachkommastellen gedruckt: Ja
 Anzeige Ertragskonten: Ja
 Anzeige Aufwandskonten: Ja
 MBS-Filter:

Programm: KisLLLlayout.dll
 Berichtsende: Finanzhaushalt nach Produkt und Konto 2020



Ortsgemeinde Rehborn

Teilhaushalt 3 (EH)

Zentrale Finanzleistungen

61101 Steuern, allgemeine Zuweisungen und Umlagen

61201 sonstige allgemeine Finanzwirtschaft

61210 Kassenkredit, Giro- und Kontokorrentverkehr

61233 Kommunalen Entschuldungsfonds Rheinland-Pfalz (KEF-RP)

61251 Ein- und Auszahlungen für Kredite

62601 Anteile

Ergebnishaushalt Rehborn

Hauptplan 2020

27 Rehborn

Muster 7
(zu § 2 Abs. 1 GemHVO)

Finanz-Teilhaushalt: 3 Zentrale Finanzdienstleistungen

Ifd. Nr.	Ergebnishaushalt	Ergebnisse des Haushalts- vorjahres	Ansätze des Haushalts- vorjahres einschl. Nachträge	Ansätze des Haushalts- jahres	Planungsdaten des Haushalts- folgejahres	Planungsdaten des zweiten Haushalts- folgejahres	Planungsdaten des dritten Haushalts- folgejahres
		2018	2019	2020	2021	2022	2023
E1	Steuern und ähnliche Abgaben	449.842,85	473.645,00	484.282,00	494.758,00	511.133,00	528.618,00
E2	Zuwendungen, allgemeine Umlagen und sonstige	99.605,75	147.311,00	148.522,00	150.000,00	152.000,00	154.000,00
E3	Erträge der sozialen Sicherung						
E4	Öffentlich-rechtliche Leistungsentgelte						
E5	Privatrechtliche Leistungsentgelte						
E6	Kostenerstattungen und Kostenumlagen						
E7	Sonstige laufende Erträge						
E8	Summe der laufenden Erträge aus Verwaltungstätigkeit	549.448,60	620.956,00	632.804,00	644.758,00	663.133,00	682.618,00
E9	Personal- und Versorgungsaufwendungen						
E10	Aufwendungen für Sach- und Dienstleistungen						
E11	Abschreibungen						
E12	Zuwendungen, Umlagen und sonstige Transferaufwendungen	480.494,05	501.763,00	507.958,00	521.479,00	536.479,00	551.479,00
E13	Aufwendungen der sozialen Sicherung						
E14	Sonstige laufende Aufwendungen						
E15	Summe der laufenden Aufwendungen aus Verwaltungstätigkeit	480.494,05	501.763,00	507.958,00	521.479,00	536.479,00	551.479,00
E16	Laufendes Ergebnis aus Verwaltungstätigkeit	68.954,55	119.193,00	124.846,00	123.279,00	126.654,00	131.139,00
E17	Zinserträge und sonstige Finanzerträge	316,91	265,00	315,00	315,00	315,00	315,00
E18	Zinsaufwendungen und sonstige Finanzaufwendungen	2.257,55	1.754,00	1.112,00	671,00	438,00	392,00
E19	Saldo der Zins- und sonstigen Finanzerträge und -aufwendungen	- 1.940,64	- 1.489,00	- 797,00	- 356,00	- 123,00	- 77,00
E20	Ordentliches Ergebnis	67.013,91	117.704,00	124.049,00	122.923,00	126.531,00	131.062,00
E21	Außerordentliches Ergebnis						
E22	Saldo aus internen Leistungsbeziehungen						

Ergebnishaushalt Rehborn

Hauptplan 2020

27 Rehborn

Muster 7
(zu § 2 Abs. 1 GemHVO)

Finanz-Teilhaushalt: 3 Zentrale Finanzdienstleistungen

Ifd. Nr.	Ergebnishaushalt	Ergebnisse des Haushalts- vorvorjahres	Ansätze des Haushalts- vorjahres einschl. Nachträge	Ansätze des Haushalts- jahres	Planungsdaten des Haushalts- folgejahres	Planungsdaten des zweiten Haushalts- folgejahres	Planungsdaten des dritten Haushalts- folgejahres
		2018	2019	2020	2021	2022	2023
E23	<u>Jahresergebnis (Jahresüberschuss / Jahresfehlbetrag)</u>	<u>67.013,91</u>	<u>117.704,00</u>	<u>124.049,00</u>	<u>122.923,00</u>	<u>126.531,00</u>	<u>131.062,00</u>

Ergebnishaushalt nach Produkt und Konto

Finanz-Teilhaushalt: 3 Zentrale Finanzdienstleistungen

Produkt-Nr	Bezeichnung			Rechng.-Erg.					
Leistung-Nr	Bezeichnung			Vorvorjahr	Vorjahr	Planjahr	Planjahr	Planjahr	Planjahr
Kontonr	Bezeichnung Konto (K) bzw. Buchungsstelle (B)	Gliederungsposition		2018	2019	2020	2021	2022	2023
	Bemerkung								
6110	Steuern, allgemeine Zuweisungen, allgemeine Umlagen								
61101	Steuern, allgemeine Zuweisungen, allgemeine Umlagen								
401100	Realsteuern - Grundsteuer A (K)	E1 Steuern und ähnliche Abgaben		9.518,02	9.518,00	9.740,00	9.740,00	9.740,00	9.740,00
401200	Realsteuern - Grundsteuer B (K)	E1 Steuern und ähnliche Abgaben		46.294,54	46.294,00	47.325,00	47.325,00	47.325,00	47.325,00
401310	Realsteuern - Gewerbesteuer - Gewerbesteuerzahlungen laufendes Jahr (K)	E1 Steuern und ähnliche Abgaben		13.780,42	25.000,00	15.000,00	15.000,00	15.000,00	15.000,00
402100	Gemeindeanteil an der Einkommensteuer (K)	E1 Steuern und ähnliche Abgaben		343.681,25	353.247,00	368.419,00	376.847,00	390.707,00	405.129,00
402200	Gemeindeanteil an der Umsatzsteuer (K)	E1 Steuern und ähnliche Abgaben		3.150,42	3.161,00	3.814,00	3.846,00	3.361,00	3.424,00
403300	Sonstige Gemeindesteuern - Hundesteuer (K)	E1 Steuern und ähnliche Abgaben		2.067,93	2.000,00	2.000,00	2.000,00	2.000,00	2.000,00
405210	Ausgleichsleistungen - vom Land - Familienleistungsausgleich (K)	E1 Steuern und ähnliche Abgaben		31.350,27	34.425,00	37.984,00	40.000,00	43.000,00	46.000,00
411110	Schlüsselzuweisungen - vom Land - Schlüsselzuweisung A (K)	E2 Zuwendungen, allgemeine Umlagen und sonstige		99.605,75	147.311,00	148.522,00	150.000,00	152.000,00	154.000,00
		Summe Ertrag:		549.448,60	620.956,00	632.804,00	644.758,00	663.133,00	682.618,00
543100	Aufwendungen wegen Steuerbeteiligungen und dgl. - Gewerbesteuerumlage (K)	E12 Zuwendungen, Umlagen und sonstige Transferaufwendungen		2.440,05	4.383,00	1.479,00	1.479,00	1.479,00	1.479,00
544110	Umlage zur Finanzierung des Fonds "Deutsche Einheit" (K)	E12 Zuwendungen, Umlagen und sonstige Transferaufwendungen		2.348,00					
544210	Kreisumlage (K)	E12 Zuwendungen, Umlagen und sonstige Transferaufwendungen		259.979,00	271.824,00	285.084,00	295.000,00	305.000,00	315.000,00

Bem.: Kreisumlage

Ergebnishaushalt nach Produkt und Konto

Finanz-Teilhaushalt: 3 Zentrale Finanzdienstleistungen

Produkt-Nr	Bezeichnung			Rechng.-Erg.					
Leistung-Nr	Bezeichnung			Vorvorjahr	Vorjahr	Planjahr	Planjahr	Planjahr	Planjahr
Kontonr	Bezeichnung Konto (K) bzw. Buchungsstelle (B)	Gliederungsposition		2018	2019	2020	2021	2022	2023
	Bemerkung								
544230	Allgemeine Umlagen an Gemeindeverbände - Verbandsgemeinden (K)	E12 Zuwendungen, Umlagen und sonstige Transferaufwendungen		215.727,00	225.556,00	221.395,00	225.000,00	230.000,00	235.000,00
	<i>Bem.: VG Umlage</i>								
565510	Verluste aus dem Abgang von Gegenständen des Anlagevermögens und des Umlaufvermögens, Wertminderungen des Umlaufvermögens, Einstellungen in Sonderposten, Zuführungen zu Rückstellungen. - Wertberichtigungen zu Forderungen - Einzelwertberichtigung (K)	E14 Sonstige laufende Aufwendungen							
		Summe Aufwand:		480.494,05	501.763,00	507.958,00	521.479,00	536.479,00	551.479,00
		Gesamt 61101 Steuern, allgemeine Zuweisungen, allgemeine Umlagen :		68.954,55	119.193,00	124.846,00	123.279,00	126.654,00	131.139,00
		Summe Ertrag 6110 Steuern, allgemeine Zuweisungen, allgemeine Umlagen:		549.448,60	620.956,00	632.804,00	644.758,00	663.133,00	682.618,00
		Summe Aufwand 6110 Steuern, allgemeine Zuweisungen, allgemeine Umlagen:		480.494,05	501.763,00	507.958,00	521.479,00	536.479,00	551.479,00
		Gesamt 6110 Steuern, allgemeine Zuweisungen, allgemeine Umlagen:		68.954,55	119.193,00	124.846,00	123.279,00	126.654,00	131.139,00

Ergebnishaushalt nach Produkt und Konto

Finanz-Teilhaushalt: 3 Zentrale Finanzdienstleistungen

Produkt-Nr	Bezeichnung			Rechng.-Erg.					
Leistung-Nr	Bezeichnung			Vorvorjahr	Vorjahr	Planjahr	Planjahr	Planjahr	Planjahr
Kontonr	Bezeichnung Konto (K) bzw. Buchungsstelle (B)	Gliederungsposition		2018	2019	2020	2021	2022	2023
	Bemerkung								
6120	Sonstige allgemeine Finanzwirtschaft								
61201	sonstige allgemeine Finanzwirtschaft								
418430	Schuldendiensthilfen - vom öffentlichen Bereich - von Gemeinden und Gemeindeverbänden (K)	E2 Zuwendungen, allgemeine Umlagen und sonstige							
479200	Sonstige Zinsen und ähnliche Erträge - Vollverzinsung aus Gewerbesteuer (§ 233a AO) (K)	E17 Zinserträge und sonstige Finanzerträge		303,00	50,00	50,00	50,00	50,00	50,00
479900	Sonstige Zinsen und ähnliche Erträge - Sonstige (K)	E17 Zinserträge und sonstige Finanzerträge			50,00	50,00	50,00	50,00	50,00
	<i>Bem.: Gewerbesteuerverzinsung -Nachzahlung- u. Verspätungszuschläge</i>								
		Summe Ertrag:		303,00	100,00	100,00	100,00	100,00	100,00
574500	an den öffentlichen Bereich - an Anstalten (K)	E18 Zinsaufwendungen und sonstige Finanzaufwendungen		13,90	11,00	8,00	6,00	3,00	1,00
575120	an den inländischen Geldmarkt - an inländische Kreditinstitute - an Sparkassen (K)	E18 Zinsaufwendungen und sonstige Finanzaufwendungen		1.265,32	995,00	631,00	476,00	385,00	341,00
575190	an den inländischen Geldmarkt - an inländische Kreditinstitute - an sonstige inländische Kreditinstitute (K)	E18 Zinsaufwendungen und sonstige Finanzaufwendungen		965,33	698,00	423,00	139,00		
579100	Sonstige Zinsen und sonstige Finanzaufwendungen - aus der Vollverzinsung der Gewerbesteuer (§ 233a AO) (K)	E18 Zinsaufwendungen und sonstige Finanzaufwendungen		13,00	50,00	50,00	50,00	50,00	50,00
		Summe Aufwand:		2.257,55	1.754,00	1.112,00	671,00	438,00	392,00
	Gesamt 61201 sonstige allgemeine Finanzwirtschaft :			- 1.954,55	- 1.654,00	- 1.012,00	- 571,00	- 338,00	- 292,00
	Summe Ertrag 6120 Sonstige allgemeine Finanzwirtschaft:			303,00	100,00	100,00	100,00	100,00	100,00
	Summe Aufwand 6120 Sonstige allgemeine Finanzwirtschaft:			2.257,55	1.754,00	1.112,00	671,00	438,00	392,00

Ergebnishaushalt nach Produkt und Konto

Finanz-Teilhaushalt: 3 Zentrale Finanzdienstleistungen

Produkt-Nr	Bezeichnung			Rechng.-Erg.					
Leistung-Nr	Bezeichnung			Vorvorjahr	Vorjahr	Planjahr	Planjahr	Planjahr	Planjahr
Kontonr	Bezeichnung Konto (K) bzw. Buchungsstelle (B)	Gliederungsposition		2018	2019	2020	2021	2022	2023
	Bemerkung								
		Gesamt 6120 Sonstige allgemeine Finanzwirtschaft:		- 1.954,55	- 1.654,00	- 1.012,00	- 571,00	- 338,00	- 292,00

Ergebnishaushalt nach Produkt und Konto

Finanz-Teilhaushalt: 3 Zentrale Finanzdienstleistungen

Produkt-Nr	Bezeichnung			Rechng.-Erg.					
Leistung-Nr	Bezeichnung			Vorvorjahr	Vorjahr	Planjahr	Planjahr	Planjahr	Planjahr
Kontonr	Bezeichnung Konto (K) bzw. Buchungsstelle (B)	Gliederungsposition		2018	2019	2020	2021	2022	2023
	Bemerkung								
6121	Kassenkredit, Giro- und Kontokorrentverkehr.								
61210	Kassenkredit, Giro- und Kontokorrentverkehr								
471430	Zinserträge für Kredite - vom öffentlichen Bereich - von Gemeinden und Gemeindeverbänden (K)	E17 Zinserträge und sonstige Finanzerträge		8,39	150,00	200,00	200,00	200,00	200,00
	<i>Bem.: Zinsen aus Kassenkreditverzinsung</i>								
		Summe Ertrag:		8,39	150,00	200,00	200,00	200,00	200,00
574300	an den öffentlichen Bereich - an Gemeinden und Gemeindeverbände (K)	E18 Zinsaufwendungen und sonstige Finanzaufwendungen							
	<i>Bem.: Zinsen aus Kassenkreditverzinsung</i>								
		Summe Aufwand:							
	Gesamt 61210 Kassenkredit, Giro- und Kontokorrentverkehr :			8,39	150,00	200,00	200,00	200,00	200,00
	Summe Ertrag 6121 Kassenkredit, Giro- und Kontokorrentverkehr.:			8,39	150,00	200,00	200,00	200,00	200,00
	Summe Aufwand 6121 Kassenkredit, Giro- und Kontokorrentverkehr.:								
	Gesamt 6121 Kassenkredit, Giro- und Kontokorrentverkehr.:			8,39	150,00	200,00	200,00	200,00	200,00

Ergebnishaushalt nach Produkt und Konto

Finanz-Teilhaushalt: 3 Zentrale Finanzdienstleistungen

Produkt-Nr	Bezeichnung			Rechng.-Erg.					
Leistung-Nr	Bezeichnung			Vorvorjahr	Vorjahr	Planjahr	Planjahr	Planjahr	Planjahr
Kontonr	Bezeichnung Konto (K) bzw. Buchungsstelle (B)	Gliederungsposition		2018	2019	2020	2021	2022	2023
Bemerkung									

6123	Schuldendiensthilfen								
61233	Kommunaler Entschuldungsfonds Rheinland-Pfalz (KEF-RP)								
413200	Sonstige allgemeine Zuweisungen - vom Land (K)	E2 Zuwendungen, allgemeine Umlagen und sonstige							

Bem.: Einnahmen aus Teilnahme "Kommunaler Entschuldungsfonds Rheinland-Pfalz"

Summe Ertrag:

Gesamt 61233 Kommunaler Entschuldungsfonds Rheinland-Pfalz (KEF-RP):

Summe Ertrag 6123 Schuldendiensthilfen:
Summe Aufwand 6123 Schuldendiensthilfen:
Gesamt 6123 Schuldendiensthilfen:

Ergebnishaushalt nach Produkt und Konto

Finanz-Teilhaushalt: 3 Zentrale Finanzdienstleistungen

Produkt-Nr	Bezeichnung			Rechng.-Erg.					
Leistung-Nr	Bezeichnung			Vorvorjahr	Vorjahr	Planjahr	Planjahr	Planjahr	Planjahr
Kontonr	Bezeichnung Konto (K) bzw. Buchungsstelle (B)	Gliederungsposition		2018	2019	2020	2021	2022	2023
Bemerkung									
6125	Ein- und Auszahlungen für Kredite								
61251	Ein- und Auszahlungen für Kredite								
414900	Zuweisungen und Zuschüsse für laufende Zwecke - von Sonstigen (K)	E2 Zuwendungen, allgemeine Umlagen und sonstige							
Summe Ertrag:									
579900	Sonstige Zinsen und sonstige Finanzaufwendungen - Sonstige (K)	E18 Zinsaufwendungen und sonstige Finanzaufwendungen							
Summe Aufwand:									
Gesamt 61251 Ein- und Auszahlungen für Kredite :									
Summe Ertrag 6125 Ein- und Auszahlungen für Kredite:									
Summe Aufwand 6125 Ein- und Auszahlungen für Kredite:									
Gesamt 6125 Ein- und Auszahlungen für Kredite:									

Ergebnishaushalt nach Produkt und Konto


Finanz-Teilhaushalt: 3 Zentrale Finanzdienstleistungen

Produkt-Nr	Bezeichnung			Rechng.-Erg.					
Leistung-Nr	Bezeichnung			Vorvorjahr	Vorjahr	Planjahr	Planjahr	Planjahr	Planjahr
Kontonr	Bezeichnung Konto (K) bzw. Buchungsstelle (B)	Gliederungsposition		2018	2019	2020	2021	2022	2023
Bemerkung									
6260	Beteiligungen, Anteile, Wertpapiere des Anlagevermögens								
62601	Anteile								
479900	Sonstige Zinsen und ähnliche Erträge - Sonstige (K)	E17 Zinserträge und sonstige Finanzerträge		5,52	15,00	15,00	15,00	15,00	15,00
<i>Bem.: Geschäftsanteile Volksbank</i>									
Summe Ertrag:				5,52	15,00	15,00	15,00	15,00	15,00
Gesamt 62601 Anteile:				5,52	15,00	15,00	15,00	15,00	15,00
Summe Ertrag 6260 Beteiligungen, Anteile, Wertpapiere des Anlagevermögens:				5,52	15,00	15,00	15,00	15,00	15,00
Summe Aufwand 6260 Beteiligungen, Anteile, Wertpapiere des Anlagevermögens:									
Gesamt 6260 Beteiligungen, Anteile, Wertpapiere des Anlagevermögens:				5,52	15,00	15,00	15,00	15,00	15,00
Ertrag Gesamt:				549.765,51	621.221,00	633.119,00	645.073,00	663.448,00	682.933,00
Aufwand Gesamt:				482.751,60	503.517,00	509.070,00	522.150,00	536.917,00	551.871,00
Gesamt:				67.013,91	117.704,00	124.049,00	122.923,00	126.531,00	131.062,00

Filtereinstellungen:

Nullwerte gedruckt: Nein
 Nachkommastellen gedruckt: Ja
 Anzeige Ertragskonten: Ja
 Anzeige Aufwandskonten: Ja
 MBS-Filter:

Programm: KisLLLayout.dll
 Berichtsende: Finanzhaushalt nach Produkt und Konto 2020



Ortsgemeinde Rehborn

Teilhaushalt 4 (EH)

Gebäude und Infrastruktur

11425 bebaute Grundstücke

11426 unbebaute Grundstücke

11427 Bauplätze

11428 Plätze

36613 Spielplätze

54111 Straßen

54112 Verkehrsausstattung

54113 ÖPNV Anlagen und deren Ausstattung

54115 Brücken, Über- Unterführungen, Treppenanlagen, Geländer u.ä.

54116 Fahrrad- und Wanderwege

54117 Gehwege

54611 Kommunale Parkplätze

55111 Öffentliche Grünflächen und Parkanlagen

55127 Ruhebänke, Sitzgelegenheiten

55592 Fußwege

55593 Naturlehrpfade

57312 Dorfgemeinschaftshäuser/ Bürgerhäuser

57313 Gemeindegarage

57314 Dorfplätze, Festplätze

57315 Brunnen

57316 Freizeitanlagen (Grill- und Wanderhütten)

57318 Sonstige allgemeine öffentliche Einrichtungen

57319 sonstiges Infrastrukturvermögen

Ergebnishaushalt Rehborn

Hauptplan 2020

27 Rehborn

Muster 7
(zu § 2 Abs. 1 GemHVO)

Teilhaushalt: 4 Gebäude und Infrastruktur

Ifd. Nr.	Ergebnishaushalt	Ergebnisse des Haushaltsvorvorjahres	Ansätze des Haushaltsvorjahres einschl. Nachträge	Ansätze des Haushaltsjahres	Planungsdaten des Haushaltsfolgejahres	Planungsdaten des zweiten Haushaltsfolgejahres	Planungsdaten des dritten Haushaltsfolgejahres
		2018	2019	2020	2021	2022	2023
E1	Steuern und ähnliche Abgaben						
E2	Zuwendungen, allgemeine Umlagen und sonstige	44.010,98	55.829,00	43.829,00	43.781,00	43.781,00	43.669,00
E3	Erträge der sozialen Sicherung						
E4	Öffentlich-rechtliche Leistungsentgelte		50,00	50,00	50,00	50,00	50,00
E5	Privatrechtliche Leistungsentgelte	302,50	330,00	330,00	330,00	330,00	330,00
E6	Kostenerstattungen und Kostenumlagen	2.196,15	1.850,00	1.850,00	1.850,00	1.850,00	1.850,00
E7	Sonstige laufende Erträge	238.901,84	240.000,00	245.000,00	245.000,00	245.000,00	245.000,00
E8	Summe der laufenden Erträge aus Verwaltungstätigkeit	285.411,47	298.059,00	291.059,00	291.011,00	291.011,00	290.899,00
E9	Personal- und Versorgungsaufwendungen	14.770,43	13.173,00	13.148,00	13.543,00	13.950,00	14.368,00
E10	Aufwendungen für Sach- und Dienstleistungen	35.961,78	39.420,00	43.480,00	33.780,00	33.780,00	33.780,00
E11	Abschreibungen	65.474,21	65.296,00	65.293,00	64.311,00	64.267,00	63.585,00
E12	Zuwendungen, Umlagen und sonstige Transferaufwendungen	15.639,29	15.650,00	15.650,00	15.650,00	15.650,00	15.650,00
E13	Aufwendungen der sozialen Sicherung						
E14	Sonstige laufende Aufwendungen		15.895,00	995,00	995,00	995,00	995,00
E15	Summe der laufenden Aufwendungen aus Verwaltungstätigkeit	131.845,71	149.434,00	138.566,00	128.279,00	128.642,00	128.378,00
E16	Laufendes Ergebnis aus Verwaltungstätigkeit	153.565,76	148.625,00	152.493,00	162.732,00	162.369,00	162.521,00
E17	Zinserträge und sonstige Finanzerträge						
E18	Zinsaufwendungen und sonstige Finanzaufwendungen						
E19	Saldo der Zins- und sonstigen Finanzerträge und -aufwendungen						
E20	Ordentliches Ergebnis	153.565,76	148.625,00	152.493,00	162.732,00	162.369,00	162.521,00
E21	Außerordentliches Ergebnis						
E22	Saldo aus internen Leistungsbeziehungen	- 532,67	- 1.295,00	- 707,00	- 707,00	- 707,00	- 707,00

Ergebnishaushalt Rehborn

Hauptplan 2020

27 Rehborn

Muster 7
(zu § 2 Abs. 1 GemHVO)

Teilhaushalt: 4 Gebäude und Infrastruktur

lfd. Nr.	Ergebnishaushalt	Ergebnisse des Haushaltsvorvorjahres 2018	Ansätze des Haushaltsvorjahres einschl. Nachträge 2019	Ansätze des Haushaltsjahres 2020	Planungsdaten des Haushaltsfolgejahres 2021	Planungsdaten des zweiten Haushaltsfolgejahres 2022	Planungsdaten des dritten Haushaltsfolgejahres 2023
E23	<u>Jahresergebnis (Jahresüberschuss / Jahresfehlbetrag)</u>	<u>153.033,09</u>	<u>147.330,00</u>	<u>151.786,00</u>	<u>162.025,00</u>	<u>161.662,00</u>	<u>161.814,00</u>

Ergebnishaushalt nach Produkt und Konto

Teilhaushalt: 4 Gebäude und Infrastruktur

Produkt-Nr	Bezeichnung		Rechng.-Erg.						
Leistung-Nr	Bezeichnung		Vorvorjahr	Vorjahr	Planjahr	Planjahr	Planjahr	Planjahr	Planjahr
Kontonr	Bezeichnung Konto (K) bzw. Buchungsstelle (B)	Gliederungsposition	2018	2019	2020	2021	2022	2023	
	Bemerkung								
1142	Liegenschaften								
11425	bebaute Grundstücke								
523210	Aufwendungen für Bewirtschaftung der Grundstücke (K)	E10 Aufwendungen für Sach- und Dienstleistungen							
565120	Verluste aus dem Abgang von Gegenständen des Anlagevermögens - Sachanlagen (K)	E14 Sonstige laufende Aufwendungen							
Summe Aufwand:									
Gesamt 11425 bebaute Grundstücke:									
11426	unbebaute Grundstücke								
441200	Privatrechtliche Leistungsentgelte - Mieten und Pachten (K)	E5 Privatrechtliche Leistungsentgelte	302,50	330,00	330,00	330,00	330,00	330,00	330,00
	<i>Bem.: Anerkennungsgebühren und Pachten</i>								
441900	Privatrechtliche Leistungsentgelte - Sonstige (K)	E5 Privatrechtliche Leistungsentgelte							
	<i>Bem.: Die Nutzungsentgelte Windkraft werden nun bei "462900" verbucht</i>								
462900	Weitere sonstige laufende Erträge - Sonstige (K)	E7 Sonstige laufende Erträge	238.901,84	240.000,00	245.000,00	245.000,00	245.000,00	245.000,00	245.000,00
	<i>Bem.: Windkraftmittel</i>								
Summe Ertrag:			239.204,34	240.330,00	245.330,00	245.330,00	245.330,00	245.330,00	245.330,00
523120	Aufwendungen für Unterhaltung der Außenanlagen (K)	E10 Aufwendungen für Sach- und Dienstleistungen							
523210	Aufwendungen für Bewirtschaftung der Grundstücke (K)	E10 Aufwendungen für Sach- und Dienstleistungen	17,24	20,00	30,00	30,00	30,00	30,00	30,00
	<i>Bem.: Abgaben</i>								
523390	Aufwendungen für Unterhaltung des Infrastrukturvermögens - Sonstiges (K)	E10 Aufwendungen für Sach- und Dienstleistungen		200,00	200,00	200,00	200,00	200,00	200,00
562100	Aufwendungen für die Inanspruchnahme von Rechten und Diensten - Mieten, Pachten und Erbbauzinsen (K)	E14 Sonstige laufende Aufwendungen		10,00	10,00	10,00	10,00	10,00	10,00
	<i>Bem.: Für Grundstück Flur 0 Nr 1638</i>								

Ergebnishaushalt nach Produkt und Konto

Teilhaushalt: 4 Gebäude und Infrastruktur

Produkt-Nr	Bezeichnung		Rechng.-Erg.					
Leistung-Nr	Bezeichnung		Vorvorjahr	Vorjahr	Planjahr	Planjahr	Planjahr	Planjahr
Kontonr	Bezeichnung Konto (K) bzw. Buchungsstelle (B)	Gliederungsposition	2018	2019	2020	2021	2022	2023
Bemerkung								
562590	Aufwendungen für die Inanspruchnahme von Rechten und Diensten - Sachverständigen-, Gerichts- und ähnliche Aufwendungen - Sonstige (K)	E14 Sonstige laufende Aufwendungen						
564200	Aufwendungen für Beiträge, Versicherungen und Sonstiges - Beiträge zu Wirtschaftsverbänden, Berufsvertretungen und Vereinen (K)	E14 Sonstige laufende Aufwendungen						
565120	<i>Bem.: Mitgliedsbeitrag BG wird ab 2010 komplett im Forst veranschlagt</i> Verluste aus dem Abgang von Gegenständen des Anlagevermögens - Sachanlagen (K)	E14 Sonstige laufende Aufwendungen						
Summe Aufwand:			17,24	230,00	240,00	240,00	240,00	240,00
Gesamt 11426 unbebaute Grundstücke:			239.187,10	240.100,00	245.090,00	245.090,00	245.090,00	245.090,00
11427	Bauplätze							
523210	Aufwendungen für Bewirtschaftung der Grundstücke (K)	E10 Aufwendungen für Sach- und Dienstleistungen	16,32	20,00	20,00	20,00	20,00	20,00
	<i>Bem.: Abgaben</i>							
Summe Aufwand:			16,32	20,00	20,00	20,00	20,00	20,00
Gesamt 11427 Bauplätze:			- 16,32	- 20,00	- 20,00	- 20,00	- 20,00	- 20,00
11428	Plätze (soweit nicht einem anderen Produkt zugeordnet)							
442310	Kostenerstattungen und Kostenumlagen - von Sondervermögen - von Eigenbetrieben (K)	E6 Kostenerstattungen und Kostenumlagen	500,00	500,00	500,00	500,00	500,00	500,00
	<i>Bem.: Erstattung Containerplatz</i>							
Summe Ertrag:			500,00	500,00	500,00	500,00	500,00	500,00
523210	Aufwendungen für Bewirtschaftung der Grundstücke (K)	E10 Aufwendungen für Sach- und Dienstleistungen						
535800	Abschreibungen auf das Infrastrukturvermögen (einschließlich Grundstücke und grundstücksgleiche Rechte) - Straßen, Wege, Plätze und Verkehrslenkungsanlagen (K)	E11 Abschreibungen	1.054,51	1.055,00	1.055,00	1.055,00	1.055,00	1.055,00
Summe Aufwand:			1.054,51	1.055,00	1.055,00	1.055,00	1.055,00	1.055,00
Gesamt 11428 Plätze (soweit nicht einem anderen Produkt zugeordnet):			- 554,51	- 555,00	- 555,00	- 555,00	- 555,00	- 555,00

Ergebnishaushalt nach Produkt und Konto

Teilhaushalt: 4 Gebäude und Infrastruktur

Produkt-Nr	Bezeichnung			Rechng.-Erg.					
Leistung-Nr	Bezeichnung			Vorvorjahr	Vorjahr	Planjahr	Planjahr	Planjahr	Planjahr
Kontonr	Bezeichnung Konto (K) bzw. Buchungsstelle (B)	Gliederungsposition		2018	2019	2020	2021	2022	2023
	Bemerkung								
			Summe Ertrag 1142 Liegenschaften:	239.704,34	240.830,00	245.830,00	245.830,00	245.830,00	245.830,00
			Summe Aufwand 1142 Liegenschaften:	1.088,07	1.305,00	1.315,00	1.315,00	1.315,00	1.315,00
			Gesamt 1142 Liegenschaften:	238.616,27	239.525,00	244.515,00	244.515,00	244.515,00	244.515,00

Ergebnishaushalt nach Produkt und Konto

Teilhaushalt: 4 Gebäude und Infrastruktur

Produkt-Nr	Bezeichnung		Rechng.-Erg.						
Leistung-Nr	Bezeichnung		Vorvorjahr	Vorjahr	Planjahr	Planjahr	Planjahr	Planjahr	Planjahr
Kontonr	Bezeichnung Konto (K) bzw. Buchungsstelle (B)	Gliederungsposition	2018	2019	2020	2021	2022	2023	
	Bemerkung								
3661	Einrichtungen der Jugendarbeit								
36613	Spielplätze u.ä.								
414410	Zuweisungen und Zuschüsse für laufende Zwecke - vom öffentlichen Bereich - vom Bund (K)	E2 Zuwendungen, allgemeine Umlagen und sonstige							
	<i>Bem.: Zuwendung Bundesmittel aus Programm Langzeitarbeitslosigkeit</i>								
414590	Zuweisungen und Zuschüsse für laufende Zwecke - vom privaten Bereich - vom sonstigen privaten Bereich (K)	E2 Zuwendungen, allgemeine Umlagen und sonstige							
415100	Erträge aus der Auflösung von Sonderposten aus Zuwendungen - Sonderposten aus Zuwendungen (K)	E2 Zuwendungen, allgemeine Umlagen und sonstige	728,95	548,00	548,00	548,00	548,00	548,00	548,00
481100	Erträge aus internen Leistungsbeziehungen (K)	E22a Erträge aus internen Leistungsbeziehungen							
	Summe Ertrag:		728,95	548,00	548,00	548,00	548,00	548,00	548,00
502210	Dienstbezüge und dergleichen - Arbeitnehmer - Vergütungen (K)	E9 Personal- und Versorgungsaufwundunge	2.564,40	2.286,00	2.273,00	2.341,00	2.411,00	2.484,00	
503200	Beiträge zu Versorgungskassen - Arbeitnehmer (K)	E9 Personal- und Versorgungsaufwundunge	198,41	177,00	176,00	181,00	187,00	192,00	
504200	Beiträge zur gesetzlichen Sozialversicherung - Arbeitnehmer (K)	E9 Personal- und Versorgungsaufwundunge	519,58	464,00	473,00	487,00	502,00	517,00	
506290	Personalnebenaufwendungen - Arbeitnehmer - Sonstige (K)	E9 Personal- und Versorgungsaufwundunge							
523110	Aufwendungen für Unterhaltung der Grundstücke (K)	E10 Aufwendungen für Sach- und Dienstleistungen		100,00	100,00	100,00	100,00	100,00	
523120	Aufwendungen für Unterhaltung der Außenanlagen (K)	E10 Aufwendungen für Sach- und Dienstleistungen	1.866,59	1.000,00	500,00	500,00	500,00	500,00	
523130	Aufwendungen für Unterhaltung der Gebäude (K)	E10 Aufwendungen für Sach- und Dienstleistungen		100,00	100,00	100,00	100,00	100,00	

Ergebnishaushalt nach Produkt und Konto

Teilhaushalt: 4 Gebäude und Infrastruktur

Produkt-Nr Leistung-Nr	Bezeichnung Bezeichnung		Rechng.-Erg. Vorvorjahr 2018	Vorjahr 2019	Planjahr 2020	Planjahr 2021	Planjahr 2022	Planjahr 2023
Kontonr	Bezeichnung Konto (K) bzw. Buchungsstelle (B)	Gliederungsposition						
	Bemerkung							
523210	Aufwendungen für Bewirtschaftung der Grundstücke (K)	E10 Aufwendungen für Sach- und Dienstleistungen	39,24	50,00	50,00	50,00	50,00	50,00
523220	Aufwendungen für Bewirtschaftung der Außenanlagen (K)	E10 Aufwendungen für Sach- und Dienstleistungen		100,00	100,00	100,00	100,00	100,00
523700	Aufwendungen für Unterhaltung der Betriebs- und Geschäftsausstattung (K)	E10 Aufwendungen für Sach- und Dienstleistungen	285,13	50,00	50,00	50,00	50,00	50,00
523800	Aufwendungen für Unterhaltung und Bewirtschaftung - GWG < 1.000 EUR (K)	E10 Aufwendungen für Sach- und Dienstleistungen		200,00	200,00	200,00	200,00	200,00
524700	Weitere Verwaltungs- und Betriebsaufwendungen - Sonstige Verbrauchsmittel (K)	E10 Aufwendungen für Sach- und Dienstleistungen		25,00	25,00	25,00	25,00	25,00
529200	Sonstige Aufwendungen für Sach- und Dienstleistungen - sonstige Aufwendungen für Dienstleistungen (K)	E10 Aufwendungen für Sach- und Dienstleistungen						
539900	Sonstige Abschreibungen und außerplanmäßige Abschreibungen - Sonstige Abschreibungen. (K)	E11 Abschreibungen	1.292,34	1.113,00	1.113,00	1.113,00	1.113,00	1.113,00
581100	Aufwendungen aus internen Leistungsbeziehungen - Aufwendungen aus internen Leistungsbeziehungen (K)	E22b Aufwendungen aus internen Leistungsbeziehungen						
	<i>Bem.: Neu ab 2012 bei 581200</i>							
581200	Aufwendungen aus internen Leistungsbeziehungen - Fuhrpark Aufwendungen aus internen Leistungsbeziehungen (K)	E22b Aufwendungen aus internen Leistungsbeziehungen	118,37	370,00	202,00	202,00	202,00	202,00
	<i>Bem.: Aufwand aus internen LB Fuhrpark</i>							
		Summe Aufwand:	6.884,06	6.035,00	5.362,00	5.449,00	5.540,00	5.633,00
		Gesamt 36613 Spielplätze u.ä.:	- 6.155,11	- 5.487,00	- 4.814,00	- 4.901,00	- 4.992,00	- 5.085,00
		Summe Ertrag 3661 Einrichtungen der Jugendarbeit:	728,95	548,00	548,00	548,00	548,00	548,00
		Summe Aufwand 3661 Einrichtungen der Jugendarbeit:	6.884,06	6.035,00	5.362,00	5.449,00	5.540,00	5.633,00
		Gesamt 3661 Einrichtungen der Jugendarbeit:	- 6.155,11	- 5.487,00	- 4.814,00	- 4.901,00	- 4.992,00	- 5.085,00

Ergebnishaushalt nach Produkt und Konto

Teilhaushalt: 4 Gebäude und Infrastruktur

Produkt-Nr	Bezeichnung			Rechng.-Erg.					
Leistung-Nr	Bezeichnung			Vorvorjahr	Vorjahr	Planjahr	Planjahr	Planjahr	Planjahr
Kontonr	Bezeichnung Konto (K) bzw. Buchungsstelle (B)	Gliederungsposition		2018	2019	2020	2021	2022	2023
	Bemerkung								
5113	Dorferneuerng, Städtebauförderung								
51134	Stadt- und Dorferneuerung, Ortsbild								
414420	Zuweisungen und Zuschüsse für laufende Zwecke - vom öffentlichen Bereich - vom Land (K)	E2 Zuwendungen, allgemeine Umlagen und sonstige			12.000,00				
	<i>Bem.: Zuwendung Dorfmoderation</i>								
		Summe Ertrag:			12.000,00				
569900	sonstige laufende Aufwendungen der Verwaltungstätigkeit - Sonstige (K)	E14 Sonstige laufende Aufwendungen			15.000,00				
	<i>Bem.: Dorfmoderation. Hier wurde eine HAR in gleicher Höhe gebildet und die Mittel in das Haushaltsjahr 2020 übertragen.</i>								
		Summe Aufwand:			15.000,00				
		Gesamt 51134 Stadt- und Dorferneuerung, Ortsbild:			- 3.000,00				
		Summe Ertrag 5113 Dorferneuerng, Städtebauförderung:			12.000,00				
		Summe Aufwand 5113 Dorferneuerng, Städtebauförderung:			15.000,00				
		Gesamt 5113 Dorferneuerng, Städtebauförderung:			- 3.000,00				

Ergebnishaushalt nach Produkt und Konto

Teilhaushalt: 4 Gebäude und Infrastruktur

Produkt-Nr	Bezeichnung		Rechng.-Erg.					
Leistung-Nr	Bezeichnung		Vorvorjahr	Vorjahr	Planjahr	Planjahr	Planjahr	Planjahr
Kontonr	Bezeichnung Konto (K) bzw. Buchungsstelle (B)	Gliederungsposition	2018	2019	2020	2021	2022	2023
	Bemerkung							
5411	Gemeindestraßen							
54111	Straßen							
414410	Zuweisungen und Zuschüsse für laufende Zwecke - vom öffentlichen Bereich - vom Bund (K)	E2 Zuwendungen, allgemeine Umlagen und sonstige						
	<i>Bem.: Zuwendung Bundesmittel aus Programm Langzeitarbeitslosigkeit</i>							
415100	Erträge aus der Auflösung von Sonderposten aus Zuwendungen - Sonderposten aus Zuwendungen (K)	E2 Zuwendungen, allgemeine Umlagen und sonstige	233,74	234,00	234,00	234,00	234,00	234,00
415900	Erträge aus der Auflösung von Sonderposten aus Zuwendungen - Sonstige Sonderposten (K)	E2 Zuwendungen, allgemeine Umlagen und sonstige	20.921,71	20.922,00	20.922,00	20.922,00	20.922,00	20.810,00
442510	Kostenerstattungen und Kostenumlagen - vom privaten Bereich - von privaten Unternehmen (K)	E6 Kostenerstattungen und Kostenumlagen						
	<i>Bem.: Kostenersatz für Beseitigung von Ölspuren</i>							
442590	Kostenerstattungen und Kostenumlagen - vom privaten Bereich - vom sonstigen privaten Bereich (K)	E6 Kostenerstattungen und Kostenumlagen	1.696,15	1.000,00	1.000,00	1.000,00	1.000,00	1.000,00
	<i>Bem.: Kostenersatz für Beseitigung von Ölspuren</i>							
481100	Erträge aus internen Leistungsbeziehungen (K)	E22a Erträge aus internen Leistungsbeziehungen						
		Summe Ertrag:	22.851,60	22.156,00	22.156,00	22.156,00	22.156,00	22.044,00
502210	Dienstbezüge und dergleichen - Arbeitnehmer - Vergütungen (K)	E9 Personal- und Versorgungsaufwendunge	8.975,39	8.003,00	7.955,00	8.194,00	8.440,00	8.693,00
503200	Beiträge zu Versorgungskassen - Arbeitnehmer (K)	E9 Personal- und Versorgungsaufwendunge	694,28	620,00	615,00	634,00	653,00	672,00
504200	Beiträge zur gesetzlichen Sozialversicherung - Arbeitnehmer (K)	E9 Personal- und Versorgungsaufwendunge	1.818,37	1.623,00	1.656,00	1.706,00	1.757,00	1.810,00
506290	Personalnebenaufwendungen - Arbeitnehmer - Sonstige (K)	E9 Personal- und Versorgungsaufwendunge						
523380	Aufwendungen für Unterhaltung des Infrastrukturvermögens - Straßen, Wege, Plätze und Verkehrslenkungsanlagen (K)	E10 Aufwendungen für Sach- und Dienstleistungen	6.390,08	10.000,00	10.000,00	10.000,00	10.000,00	10.000,00

Ergebnishaushalt nach Produkt und Konto

Teilhaushalt: 4 Gebäude und Infrastruktur

Produkt-Nr Leistung-Nr	Bezeichnung Bezeichnung		Rechng.-Erg. Vorvorjahr 2018	Vorjahr 2019	Planjahr 2020	Planjahr 2021	Planjahr 2022	Planjahr 2023
Kontonr	Bezeichnung Konto (K) bzw. Buchungsstelle (B)	Gliederungsposition						
	Bemerkung							
529200	Sonstige Aufwendungen für Sach- und Dienstleistungen - sonstige Aufwendungen für Dienstleistungen (K)	E10 Aufwendungen für Sach- und Dienstleistungen	1.696,15	1.000,00	1.000,00	1.000,00	1.000,00	1.000,00
532200	<i>Bem.: Aufwendungen für Beseitigung von Ölspuren gem. Vereinbarung</i> Abschreibungen auf immaterielle Vermögensgegenstände - immaterielle Vermögensgegenstände aus geleisteten Zuwendungen (K)	E11 Abschreibungen	2.470,46	2.470,00	2.468,00	1.677,00	1.643,00	1.637,00
535800	Abschreibungen auf das Infrastrukturvermögen (einschließlich Grundstücke und grundstücksgleiche Rechte) - Straßen, Wege, Plätze und Verkehrlenkungsanlagen (K)	E11 Abschreibungen	24.703,17	24.703,00	24.703,00	24.703,00	24.702,00	24.554,00
541310	Zuweisungen und Zuschüsse für laufende Zwecke - an Sondervermögen - an Eigenbetriebe (K)	E12 Zuwendungen, Umlagen und sonstige Transferaufwendungen	15.639,29	15.650,00	15.650,00	15.650,00	15.650,00	15.650,00
581200	<i>Bem.: Oberflächenentwässerung</i> Aufwendungen aus internen Leistungsbeziehungen - Fuhrpark Aufwendungen aus internen Leistungsbeziehungen (K)	E22b Aufwendungen aus internen Leistungsbeziehungen	414,30	925,00	505,00	505,00	505,00	505,00
	<i>Bem.: Aufwand aus internen LB Fuhrpark</i>							
		Summe Aufwand:	62.801,49	64.994,00	64.552,00	64.069,00	64.350,00	64.521,00
		Gesamt 54111 Straßen:	- 39.949,89	- 42.838,00	- 42.396,00	- 41.913,00	- 42.194,00	- 42.477,00
54112	Verkehrsausstattung							
415100	Erträge aus der Auflösung von Sonderposten aus Zuwendungen - Sonderposten aus Zuwendungen (K)	E2 Zuwendungen, allgemeine Umlagen und sonstige	500,39	500,00	500,00	500,00	500,00	500,00
415900	Erträge aus der Auflösung von Sonderposten aus Zuwendungen - Sonstige Sonderposten (K)	E2 Zuwendungen, allgemeine Umlagen und sonstige	1.563,41	1.563,00	1.563,00	1.563,00	1.563,00	1.563,00
		Summe Ertrag:	2.063,80	2.063,00	2.063,00	2.063,00	2.063,00	2.063,00
523210	Aufwendungen für Bewirtschaftung der Grundstücke (K)	E10 Aufwendungen für Sach- und Dienstleistungen	10.030,37	10.000,00	10.000,00	10.000,00	10.000,00	10.000,00
	<i>Bem.: Die Strombezugskosten für die Straßenbeleuchtung werden ab dem Hh.Jahr 2014 aufgrund der LED-Umrüstung reduziert</i>							
523380	Aufwendungen für Unterhaltung des Infrastrukturvermögens - Straßen, Wege, Plätze und Verkehrlenkungsanlagen (K)	E10 Aufwendungen für Sach- und Dienstleistungen	778,31	400,00	400,00	400,00	400,00	400,00

Ergebnishaushalt nach Produkt und Konto

Teilhaushalt: 4 Gebäude und Infrastruktur

Produkt-Nr Leistung-Nr	Bezeichnung Bezeichnung		Rechng.-Erg. Vorvorjahr 2018	Vorjahr 2019	Planjahr 2020	Planjahr 2021	Planjahr 2022	Planjahr 2023
Kontonr	Bezeichnung Konto (K) bzw. Buchungsstelle (B)	Gliederungsposition						
	Bemerkung							
535800	Abschreibungen auf das Infrastrukturvermögen (einschließlich Grundstücke und grundstücksgleiche Rechte) - Straßen, Wege, Plätze und Verkehrslenkungsanlagen (K)	E11 Abschreibungen	6.752,47	6.752,00	6.752,00	6.752,00	6.743,00	6.215,00
		Summe Aufwand:	17.561,15	17.152,00	17.152,00	17.152,00	17.143,00	16.615,00
		Gesamt 54112 Verkehrsausstattung:	- 15.497,35	- 15.089,00	- 15.089,00	- 15.089,00	- 15.080,00	- 14.552,00
54113	ÖPNV-Anlagen und deren Ausstattung							
415100	Erträge aus der Auflösung von Sonderposten aus Zuwendungen - Sonderposten aus Zuwendungen (K)	E2 Zuwendungen, allgemeine Umlagen und sonstige	46,03	46,00	46,00	46,00	46,00	46,00
		Summe Ertrag:	46,03	46,00	46,00	46,00	46,00	46,00
523230	Aufwendungen für Bewirtschaftung der Gebäude (K)	E10 Aufwendungen für Sach- und Dienstleistungen						
523390	Aufwendungen für Unterhaltung des Infrastrukturvermögens - Sonstiges (K)	E10 Aufwendungen für Sach- und Dienstleistungen		100,00	100,00	100,00	100,00	100,00
	<i>Bem.: Unterhaltung der Buswarte Halle</i>							
535900	Abschreibungen auf das Infrastrukturvermögen (einschließlich Grundstücke und grundstücksgleiche Rechte) - sonstige Bauten des Infrastrukturvermögens (K)	E11 Abschreibungen	93,54	94,00	94,00	94,00	94,00	94,00
564110	Aufwendungen für Gebäudeversicherungen (K)	E14 Sonstige laufende Aufwendungen		75,00	75,00	75,00	75,00	75,00
	<i>Bem.: Gebäudeversicherung Buswarte Hallen</i>							
		Summe Aufwand:	93,54	269,00	269,00	269,00	269,00	269,00
		Gesamt 54113 ÖPNV-Anlagen und deren Ausstattung:	- 47,51	- 223,00	- 223,00	- 223,00	- 223,00	- 223,00
54114	Abfallbehälter und -körbe							
414590	Zuweisungen und Zuschüsse für laufende Zwecke - vom privaten Bereich - vom sonstigen privaten Bereich (K)	E2 Zuwendungen, allgemeine Umlagen und sonstige						
		Summe Ertrag:						
523800	Aufwendungen für Unterhaltung und Bewirtschaftung - GWG < 1.000 EUR (K)	E10 Aufwendungen für Sach- und Dienstleistungen		250,00	250,00	250,00	250,00	250,00

Ergebnishaushalt nach Produkt und Konto

Teilhaushalt: 4 Gebäude und Infrastruktur

Produkt-Nr	Bezeichnung		Rechng.-Erg.					
Leistung-Nr	Bezeichnung		Vorvorjahr	Vorjahr	Planjahr	Planjahr	Planjahr	Planjahr
Kontonr	Bezeichnung Konto (K) bzw. Buchungsstelle (B)	Gliederungsposition	2018	2019	2020	2021	2022	2023
Bemerkung								
524700	Weitere Verwaltungs- und Betriebsaufwendungen - Sonstige Verbrauchsmittel (K)	E10 Aufwendungen für Sach- und Dienstleistungen	110,19	100,00	100,00	100,00	100,00	100,00
Summe Aufwand:			110,19	350,00	350,00	350,00	350,00	350,00
Gesamt 54114 Abfallbehälter und -körbe:			- 110,19	- 350,00	- 350,00	- 350,00	- 350,00	- 350,00
54115	Brücken, Über- / Unterführungen, Treppenanlagen, Geländer, Mauern/Stützbauwerke							
415100	Erträge aus der Auflösung von Sonderposten aus Zuwendungen - Sonderposten aus Zuwendungen (K)	E2 Zuwendungen, allgemeine Umlagen und sonstige	310,46	310,00	310,00	310,00	310,00	310,00
Summe Ertrag:			310,46	310,00	310,00	310,00	310,00	310,00
523310	Aufwendungen für Unterhaltung des Infrastrukturvermögens - Brücken, Tunnel und ingenieurtechnische Anlagen (K)	E10 Aufwendungen für Sach- und Dienstleistungen		5.000,00	1.500,00	1.500,00	1.500,00	1.500,00
523380	Aufwendungen für Unterhaltung des Infrastrukturvermögens - Straßen, Wege, Plätze und Verkehrslenkungsanlagen (K)	E10 Aufwendungen für Sach- und Dienstleistungen	1.128,12					
529200	Sonstige Aufwendungen für Sach- und Dienstleistungen - sonstige Aufwendungen für Dienstleistungen (K)	E10 Aufwendungen für Sach- und Dienstleistungen						
535100	Abschreibungen auf das Infrastrukturvermögen (einschließlich Grundstücke und grundstücksgleiche Rechte) - Brücken, Tunnel und ingenieurtechnische Anlagen (K)	E11 Abschreibungen	443,52	444,00	444,00	444,00	444,00	444,00
Summe Aufwand:			1.571,64	5.444,00	1.944,00	1.944,00	1.944,00	1.944,00
Gesamt 54115 Brücken, Über- / Unterführungen, Treppenanlagen, Geländer, Mauern/Stützbauwerke:			- 1.261,18	- 5.134,00	- 1.634,00	- 1.634,00	- 1.634,00	- 1.634,00
54116	Fahrradwege, Wanderwege							
415100	Erträge aus der Auflösung von Sonderposten aus Zuwendungen - Sonderposten aus Zuwendungen (K)	E2 Zuwendungen, allgemeine Umlagen und sonstige	1.183,29	1.183,00	1.183,00	1.183,00	1.183,00	1.183,00
Summe Ertrag:			1.183,29	1.183,00	1.183,00	1.183,00	1.183,00	1.183,00
532200	Abschreibungen auf immaterielle Vermögensgegenstände - immaterielle Vermögensgegenstände aus geleisteten Zuwendungen (K)	E11 Abschreibungen	230,78	231,00	231,00	231,00	231,00	231,00

Ergebnishaushalt nach Produkt und Konto

Teilhaushalt: 4 Gebäude und Infrastruktur

Produkt-Nr Leistung-Nr	Bezeichnung Bezeichnung		Rechng.-Erg. Vorvorjahr 2018	Vorjahr 2019	Planjahr 2020	Planjahr 2021	Planjahr 2022	Planjahr 2023
Kontonr	Bezeichnung Konto (K) bzw. Buchungsstelle (B)	Gliederungsposition						
	Bemerkung							
535800	Abschreibungen auf das Infrastrukturvermögen (einschließlich Grundstücke und grundstücksgleiche Rechte) - Straßen, Wege, Plätze und Verkehrslenkungsanlagen (K)	E11 Abschreibungen	1.948,59	1.949,00	1.949,00	1.949,00	1.949,00	1.949,00
Summe Aufwand:			2.179,37	2.180,00	2.180,00	2.180,00	2.180,00	2.180,00
Gesamt 54116 Fahrradwege, Wanderwege:			- 996,08	- 997,00	- 997,00	- 997,00	- 997,00	- 997,00
54117	Gehwege							
415100	Erträge aus der Auflösung von Sonderposten aus Zuwendungen - Sonderposten aus Zuwendungen (K)	E2 Zuwendungen, allgemeine Umlagen und sonstige	3.900,52	3.901,00	3.901,00	3.901,00	3.901,00	3.901,00
415900	Erträge aus der Auflösung von Sonderposten aus Zuwendungen - Sonstige Sonderposten (K)	E2 Zuwendungen, allgemeine Umlagen und sonstige	12.725,45	12.725,00	12.725,00	12.725,00	12.725,00	12.725,00
Summe Ertrag:			16.625,97	16.626,00	16.626,00	16.626,00	16.626,00	16.626,00
523380	Aufwendungen für Unterhaltung des Infrastrukturvermögens - Straßen, Wege, Plätze und Verkehrslenkungsanlagen (K)	E10 Aufwendungen für Sach- und Dienstleistungen		1.000,00	10.000,00	250,00	250,00	250,00
<i>Bem.: Erhöhung des Ansatzes im Haushaltsjahr 2020 aufgrund notwendiger Pflasterarbeiten etc. im Bereich "Weg zum Spielplatz" (Verkehrssicherungspflicht der Ortsgemeinde).</i>								
524700	Weitere Verwaltungs- und Betriebsaufwendungen - Sonstige Verbrauchsmittel (K)	E10 Aufwendungen für Sach- und Dienstleistungen		50,00	50,00	50,00	50,00	50,00
535800	Abschreibungen auf das Infrastrukturvermögen (einschließlich Grundstücke und grundstücksgleiche Rechte) - Straßen, Wege, Plätze und Verkehrslenkungsanlagen (K)	E11 Abschreibungen	22.449,06	22.449,00	22.449,00	22.449,00	22.449,00	22.449,00
Summe Aufwand:			22.449,06	23.499,00	32.499,00	22.749,00	22.749,00	22.749,00
Gesamt 54117 Gehwege:			- 5.823,09	- 6.873,00	- 15.873,00	- 6.123,00	- 6.123,00	- 6.123,00
Summe Ertrag 5411 Gemeindestraßen:			43.081,15	42.384,00	42.384,00	42.384,00	42.384,00	42.272,00
Summe Aufwand 5411 Gemeindestraßen:			106.766,44	113.888,00	118.946,00	108.713,00	108.985,00	108.628,00
Gesamt 5411 Gemeindestraßen:			- 63.685,29	- 71.504,00	- 76.562,00	- 66.329,00	- 66.601,00	- 66.356,00

Ergebnishaushalt nach Produkt und Konto

Teilhaushalt: 4 Gebäude und Infrastruktur

Produkt-Nr	Bezeichnung		Rechng.-Erg.						
Leistung-Nr	Bezeichnung		Vorvorjahr	Vorjahr	Planjahr	Planjahr	Planjahr	Planjahr	Planjahr
Kontonr	Bezeichnung Konto (K) bzw. Buchungsstelle (B)	Gliederungsposition	2018	2019	2020	2021	2022	2023	2023
	Bemerkung								
5461	Kommunale Parkplätze und Parkbuchten								
54611	kommunale Parkplätze								
523210	Aufwendungen für Bewirtschaftung der Grundstücke (K)	E10 Aufwendungen für Sach- und Dienstleistungen							
523380	Aufwendungen für Unterhaltung des Infrastrukturvermögens - Straßen, Wege, Plätze und Verkehrslenkungsanlagen (K)	E10 Aufwendungen für Sach- und Dienstleistungen		1.000,00	50,00	50,00	50,00	50,00	50,00
535800	Abschreibungen auf das Infrastrukturvermögen (einschließlich Grundstücke und grundstücksgleiche Rechte) - Straßen, Wege, Plätze und Verkehrslenkungsanlagen (K)	E11 Abschreibungen	162,74	163,00	163,00	163,00	163,00	163,00	163,00
	Summe Aufwand:		162,74	1.163,00	213,00	213,00	213,00	213,00	213,00
	Gesamt 54611 kommunale Parkplätze:		- 162,74	- 1.163,00	- 213,00	- 213,00	- 213,00	- 213,00	- 213,00
	Summe Ertrag 5461 Kommunale Parkplätze und Parkbuchten:								
	Summe Aufwand 5461 Kommunale Parkplätze und Parkbuchten:		162,74	1.163,00	213,00	213,00	213,00	213,00	213,00
	Gesamt 5461 Kommunale Parkplätze und Parkbuchten:		- 162,74	- 1.163,00	- 213,00	- 213,00	- 213,00	- 213,00	- 213,00

Ergebnishaushalt nach Produkt und Konto

Teilhaushalt: 4 Gebäude und Infrastruktur

Produkt-Nr	Bezeichnung		Rechng.-Erg.						
Leistung-Nr	Bezeichnung		Vorvorjahr	Vorjahr	Planjahr	Planjahr	Planjahr	Planjahr	Planjahr
Kontonr	Bezeichnung Konto (K) bzw. Buchungsstelle (B)	Gliederungsposition	2018	2019	2020	2021	2022	2023	
	Bemerkung								
5511	Öffentliches Grün, Landschaftsbau								
55111	Öffentliche Grünflächen und Parkanlagen								
523120	Aufwendungen für Unterhaltung der Außenanlagen (K)	E10 Aufwendungen für Sach- und Dienstleistungen	333,20	150,00	150,00	150,00	150,00	150,00	150,00
523210	Aufwendungen für Bewirtschaftung der Grundstücke (K)	E10 Aufwendungen für Sach- und Dienstleistungen		10,00	10,00	10,00	10,00	10,00	10,00
523220	Aufwendungen für Bewirtschaftung der Außenanlagen (K)	E10 Aufwendungen für Sach- und Dienstleistungen	96,00	200,00	200,00	200,00	200,00	200,00	200,00
523390	Aufwendungen für Unterhaltung des Infrastrukturvermögens - Sonstiges (K)	E10 Aufwendungen für Sach- und Dienstleistungen		100,00	100,00	100,00	100,00	100,00	100,00
523800	Aufwendungen für Unterhaltung und Bewirtschaftung - GWG < 1.000 EUR (K)	E10 Aufwendungen für Sach- und Dienstleistungen							
529200	Sonstige Aufwendungen für Sach- und Dienstleistungen - sonstige Aufwendungen für Dienstleistungen (K)	E10 Aufwendungen für Sach- und Dienstleistungen		100,00	100,00	100,00	100,00	100,00	100,00
535800	Abschreibungen auf das Infrastrukturvermögen (einschließlich Grundstücke und grundstücksgleiche Rechte) - Straßen, Wege, Plätze und Verkehrslenkungsanlagen (K)	E11 Abschreibungen	71,00	71,00	71,00	70,00	70,00	70,00	70,00
		Summe Aufwand:	500,20	631,00	631,00	630,00	630,00	630,00	630,00
		Gesamt 55111 Öffentliche Grünflächen und Parkanlagen:	- 500,20	- 631,00	- 631,00	- 630,00	- 630,00	- 630,00	- 630,00
		Summe Ertrag 5511 Öffentliches Grün, Landschaftsbau:							
		Summe Aufwand 5511 Öffentliches Grün, Landschaftsbau:	500,20	631,00	631,00	630,00	630,00	630,00	630,00
		Gesamt 5511 Öffentliches Grün, Landschaftsbau:	- 500,20	- 631,00	- 631,00	- 630,00	- 630,00	- 630,00	- 630,00

Ergebnishaushalt nach Produkt und Konto

Teilhaushalt: 4 Gebäude und Infrastruktur

Produkt-Nr	Bezeichnung		Rechng.-Erg.						
Leistung-Nr	Bezeichnung		Vorvorjahr	Vorjahr	Planjahr	Planjahr	Planjahr	Planjahr	Planjahr
Kontonr	Bezeichnung Konto (K) bzw. Buchungsstelle (B)	Gliederungsposition	2018	2019	2020	2021	2022	2023	
	Bemerkung								
5512	Sonstige Erholungseinrichtungen								
55127	Ruhebänke, Sitzgelegenheiten								
414460	Zuweisungen und Zuschüsse für laufende Zwecke - vom öffentlichen Bereich - von Sparkassen (K)	E2 Zuwendungen, allgemeine Umlagen und sonstige							
414590	Zuweisungen und Zuschüsse für laufende Zwecke - vom privaten Bereich - vom sonstigen privaten Bereich (K)	E2 Zuwendungen, allgemeine Umlagen und sonstige							
		Summe Ertrag:							
523800	Aufwendungen für Unterhaltung und Bewirtschaftung - GWG < 1.000 EUR (K)	E10 Aufwendungen für Sach- und Dienstleistungen		150,00	150,00	150,00	150,00	150,00	150,00
		Summe Aufwand:		150,00	150,00	150,00	150,00	150,00	150,00
		Gesamt 55127 Ruhebänke, Sitzgelegenheiten :		- 150,00	- 150,00	- 150,00	- 150,00	- 150,00	- 150,00
		Summe Ertrag 5512 Sonstige Erholungseinrichtungen:							
		Summe Aufwand 5512 Sonstige Erholungseinrichtungen:		150,00	150,00	150,00	150,00	150,00	150,00
		Gesamt 5512 Sonstige Erholungseinrichtungen:		- 150,00	- 150,00	- 150,00	- 150,00	- 150,00	- 150,00

Ergebnishaushalt nach Produkt und Konto

Teilhaushalt: 4 Gebäude und Infrastruktur

Produkt-Nr	Bezeichnung		Rechng.-Erg.					
Leistung-Nr	Bezeichnung		Vorvorjahr	Vorjahr	Planjahr	Planjahr	Planjahr	Planjahr
Kontonr	Bezeichnung Konto (K) bzw. Buchungsstelle (B)	Gliederungsposition	2018	2019	2020	2021	2022	2023
Bemerkung								
5559	Feldwege, Landwirtschaftswege, Wirtschaftswege							
55592	Fußwege							
415100	Erträge aus der Auflösung von Sonderposten aus Zuwendungen - Sonderposten aus Zuwendungen (K)	E2 Zuwendungen, allgemeine Umlagen und sonstige	470,34	470,00	470,00	470,00	470,00	470,00
		Summe Ertrag:	470,34	470,00	470,00	470,00	470,00	470,00
535800	Abschreibungen auf das Infrastrukturvermögen (einschließlich Grundstücke und grundstücksgleiche Rechte) - Straßen, Wege, Plätze und Verkehrslenkungsanlagen (K)	E11 Abschreibungen	723,60	724,00	724,00	724,00	724,00	724,00
		Summe Aufwand:	723,60	724,00	724,00	724,00	724,00	724,00
		Gesamt 55592 Fußwege:	- 253,26	- 254,00	- 254,00	- 254,00	- 254,00	- 254,00
55593	Naturlehrpfade							
523120	Aufwendungen für Unterhaltung der Außenanlagen (K)	E10 Aufwendungen für Sach- und Dienstleistungen						
523390	Aufwendungen für Unterhaltung des Infrastrukturvermögens - Sonstiges (K)	E10 Aufwendungen für Sach- und Dienstleistungen	268,94	250,00	250,00	250,00	250,00	250,00
		Summe Aufwand:	268,94	250,00	250,00	250,00	250,00	250,00
		Gesamt 55593 Naturlehrpfade:	- 268,94	- 250,00	- 250,00	- 250,00	- 250,00	- 250,00
		Summe Ertrag 5559 Feldwege, Landwirtschaftswege, Wirtschaftswege:	470,34	470,00	470,00	470,00	470,00	470,00
		Summe Aufwand 5559 Feldwege, Landwirtschaftswege, Wirtschaftswege:	992,54	974,00	974,00	974,00	974,00	974,00
		Gesamt 5559 Feldwege, Landwirtschaftswege, Wirtschaftswege:	- 522,20	- 504,00	- 504,00	- 504,00	- 504,00	- 504,00

Ergebnishaushalt nach Produkt und Konto

Teilhaushalt: 4 Gebäude und Infrastruktur

Produkt-Nr	Bezeichnung		Rechng.-Erg.					
Leistung-Nr	Bezeichnung		Vorvorjahr	Vorjahr	Planjahr	Planjahr	Planjahr	Planjahr
Kontonr	Bezeichnung Konto (K) bzw. Buchungsstelle (B)	Gliederungsposition	2018	2019	2020	2021	2022	2023
Bemerkung								
5731	Kommunale allgemeine Einrichtungen und Unternehmen							
57312	Dorfgemeinschaftshäuser, Bürgerhäuser							
414510	Zuweisungen und Zuschüsse für laufende Zwecke - vom privaten Bereich - von privaten Unternehmen (K)	E2 Zuwendungen, allgemeine Umlagen und sonstige						
432100	Benutzungsgebühren, wiederkehrende Beiträge (soweit diese nicht in einem Sonderposten zu erfassen sind) und ähnliche Entgelte, Kostenerstattungen - Entgelte für die Benutzung von öffentlichen Einrichtungen und für wirtschaftliche Dienstleistungen (K)	E4 Öffentlich-rechtliche Leistungsentgelte						
442590	Kostenerstattungen und Kostenumlagen - vom privaten Bereich - vom sonstigen privaten Bereich (K)	E6 Kostenerstattungen und Kostenumlagen						
462900	Weitere sonstige laufende Erträge - Sonstige (K)	E7 Sonstige laufende Erträge						
<i>Bem.: u.a. Schadenersatzleistungen, Gutschriften usw.</i>								
Summe Ertrag:								
523110	Aufwendungen für Unterhaltung der Grundstücke (K)	E10 Aufwendungen für Sach- und Dienstleistungen						
523120	Aufwendungen für Unterhaltung der Außenanlagen (K)	E10 Aufwendungen für Sach- und Dienstleistungen	248,98	150,00	150,00	150,00	150,00	150,00
523130	Aufwendungen für Unterhaltung der Gebäude (K)	E10 Aufwendungen für Sach- und Dienstleistungen	1.368,87	500,00	500,00	500,00	500,00	500,00
523131	Aufwendungen für Unterhaltung der Gebäude - Alte Schule/ Prot. Gemeindehaus (K)	E10 Aufwendungen für Sach- und Dienstleistungen	158,27					
523210	Aufwendungen für Bewirtschaftung der Grundstücke (K)	E10 Aufwendungen für Sach- und Dienstleistungen	61,20	50,00	50,00	50,00	50,00	50,00
523220	Aufwendungen für Bewirtschaftung der Außenanlagen (K)	E10 Aufwendungen für Sach- und Dienstleistungen		100,00	100,00	100,00	100,00	100,00

Ergebnishaushalt nach Produkt und Konto

Teilhaushalt: 4 Gebäude und Infrastruktur

Produkt-Nr Leistung-Nr	Bezeichnung Bezeichnung		Rechng.-Erg. Vorvorjahr 2018	Vorjahr 2019	Planjahr 2020	Planjahr 2021	Planjahr 2022	Planjahr 2023
Kontonr	Bezeichnung Konto (K) bzw. Buchungsstelle (B)	Gliederungsposition						
	Bemerkung							
523230	Aufwendungen für Bewirtschaftung der Gebäude (K)	E10 Aufwendungen für Sach- und Dienstleistungen	4.429,08	4.000,00	4.000,00	4.000,00	4.000,00	4.000,00
523231	Aufwendungen für Bewirtschaftung der Gebäude - Alte Schule/ Prot. Gemeindehaus/ Ev Gemeindehaus (K)	E10 Aufwendungen für Sach- und Dienstleistungen	2.781,03					
523700	Aufwendungen für Unterhaltung der Betriebs- und Geschäftsausstattung (K)	E10 Aufwendungen für Sach- und Dienstleistungen		250,00	250,00	250,00	250,00	250,00
523800	Aufwendungen für Unterhaltung und Bewirtschaftung - GWG < 1.000 EUR (K)	E10 Aufwendungen für Sach- und Dienstleistungen	1.362,29	200,00	200,00	250,00	250,00	250,00
524700	Weitere Verwaltungs- und Betriebsaufwendungen - Sonstige Verbrauchsmittel (K)	E10 Aufwendungen für Sach- und Dienstleistungen		50,00	50,00	50,00	50,00	50,00
529200	Sonstige Aufwendungen für Sach- und Dienstleistungen - sonstige Aufwendungen für Dienstleistungen (K)	E10 Aufwendungen für Sach- und Dienstleistungen		50,00	50,00	50,00	50,00	50,00
534900	Abschreibungen auf bebaute Grundstücke und grundstücksgleiche Rechte - mit sonstigen Gebäuden (K)	E11 Abschreibungen	759,33	759,00	759,00	759,00	759,00	759,00
563900	Geschäftsaufwendungen - Sonstiges (K)	E14 Sonstige laufende Aufwendungen						
564110	Aufwendungen für Gebäudeversicherungen (K)	E14 Sonstige laufende Aufwendungen		420,00	520,00	520,00	520,00	520,00
		Summe Aufwand:	11.169,05	6.529,00	6.629,00	6.679,00	6.679,00	6.679,00
		Gesamt 57312 Dorfgemeinschaftshäuser, Bürgerhäuser:	- 11.169,05	- 6.529,00	- 6.629,00	- 6.679,00	- 6.679,00	- 6.679,00
57313	Lagerhäuser, Gemeindegaragen							
523130	Aufwendungen für Unterhaltung der Gebäude (K)	E10 Aufwendungen für Sach- und Dienstleistungen		100,00	100,00	100,00	100,00	100,00

Ergebnishaushalt nach Produkt und Konto

Teilhaushalt: 4 Gebäude und Infrastruktur

Produkt-Nr	Bezeichnung		Rechng.-Erg.					
Leistung-Nr	Bezeichnung		Vorvorjahr	Vorjahr	Planjahr	Planjahr	Planjahr	Planjahr
Kontonr	Bezeichnung Konto (K) bzw. Buchungsstelle (B)	Gliederungsposition	2018	2019	2020	2021	2022	2023
Bemerkung								
523210	Aufwendungen für Bewirtschaftung der Grundstücke (K)	E10 Aufwendungen für Sach- und Dienstleistungen	31,68	25,00	25,00	25,00	25,00	25,00
	<i>Bem.: Abgaben Gerätehalle</i>							
523230	Aufwendungen für Bewirtschaftung der Gebäude (K)	E10 Aufwendungen für Sach- und Dienstleistungen	870,20	500,00	500,00	500,00	500,00	500,00
	<i>Bem.: Gerätehalle "Im Weiher"</i>							
523800	Aufwendungen für Unterhaltung und Bewirtschaftung - GWG < 1.000 EUR (K)	E10 Aufwendungen für Sach- und Dienstleistungen		100,00	100,00	100,00	100,00	100,00
524700	Weitere Verwaltungs- und Betriebsaufwendungen - Sonstige Verbrauchsmittel (K)	E10 Aufwendungen für Sach- und Dienstleistungen	21,87	20,00	20,00	20,00	20,00	20,00
564110	Aufwendungen für Gebäudeversicherungen (K)	E14 Sonstige laufende Aufwendungen		100,00	100,00	100,00	100,00	100,00
	<i>Bem.: Versicherungsbeitrag Gerätehalle</i>							
Summe Aufwand:			923,75	845,00	845,00	845,00	845,00	845,00
Gesamt 57313 Lagerhäuser, Gemeindegaragen:			- 923,75	- 845,00	- 845,00	- 845,00	- 845,00	- 845,00
57314	Dorfplätze, Festplätze							
415100	Erträge aus der Auflösung von Sonderposten aus Zuwendungen - Sonderposten aus Zuwendungen (K)	E2 Zuwendungen, allgemeine Umlagen und sonstige	1.379,00	1.379,00	1.379,00	1.379,00	1.379,00	1.379,00
442590	Kostenerstattungen und Kostenumlagen - vom privaten Bereich - vom sonstigen privaten Bereich (K)	E6 Kostenerstattungen und Kostenumlagen		200,00	200,00	200,00	200,00	200,00
442900	Kostenerstattungen und Kostenumlagen - von Sonstigen (K)	E6 Kostenerstattungen und Kostenumlagen		150,00	150,00	150,00	150,00	150,00
	<i>Bem.: Dorfplatz; Erstattung Bewirtschaftungskosten durch Benutzer</i>							
Summe Ertrag:			1.379,00	1.729,00	1.729,00	1.729,00	1.729,00	1.729,00
523120	Aufwendungen für Unterhaltung der Außenanlagen (K)	E10 Aufwendungen für Sach- und Dienstleistungen		150,00	150,00	150,00	150,00	150,00

Ergebnishaushalt nach Produkt und Konto

Teilhaushalt: 4 Gebäude und Infrastruktur

Produkt-Nr	Bezeichnung		Rechng.-Erg.					
Leistung-Nr	Bezeichnung		Vorvorjahr	Vorjahr	Planjahr	Planjahr	Planjahr	Planjahr
Kontonr	Bezeichnung Konto (K) bzw. Buchungsstelle (B)	Gliederungsposition	2018	2019	2020	2021	2022	2023
Bemerkung								
523210	Aufwendungen für Bewirtschaftung der Grundstücke (K)	E10 Aufwendungen für Sach- und Dienstleistungen	195,60	300,00	300,00	300,00	300,00	300,00
	<i>Bem.: Dorfplatz</i>							
523380	Aufwendungen für Unterhaltung des Infrastrukturvermögens - Straßen, Wege, Plätze und Verkehrslenkungsanlagen (K)	E10 Aufwendungen für Sach- und Dienstleistungen		50,00	50,00	50,00	50,00	50,00
	<i>Bem.: Dorfplatz</i>							
523800	Aufwendungen für Unterhaltung und Bewirtschaftung - GWG < 1.000 EUR (K)	E10 Aufwendungen für Sach- und Dienstleistungen		50,00	50,00	50,00	50,00	50,00
535800	Abschreibungen auf das Infrastrukturvermögen (einschließlich Grundstücke und grundstücksgleiche Rechte) - Straßen, Wege, Plätze und Verkehrslenkungsanlagen (K)	E11 Abschreibungen	2.128,31	2.128,00	2.128,00	2.128,00	2.128,00	2.128,00
Summe Aufwand:			2.323,91	2.678,00	2.678,00	2.678,00	2.678,00	2.678,00
Gesamt 57314 Dorfplätze, Festplätze:			- 944,91	- 949,00	- 949,00	- 949,00	- 949,00	- 949,00
57315	Brunnen							
523210	Aufwendungen für Bewirtschaftung der Grundstücke (K)	E10 Aufwendungen für Sach- und Dienstleistungen	385,27	300,00	300,00	300,00	300,00	300,00
523390	Aufwendungen für Unterhaltung des Infrastrukturvermögens - Sonstiges (K)	E10 Aufwendungen für Sach- und Dienstleistungen		100,00	100,00	100,00	100,00	100,00
Summe Aufwand:			385,27	400,00	400,00	400,00	400,00	400,00
Gesamt 57315 Brunnen:			- 385,27	- 400,00	- 400,00	- 400,00	- 400,00	- 400,00
57316	Freizeitanlagen (Grillhütten, Wanderhütten)							
414590	Zuweisungen und Zuschüsse für laufende Zwecke - vom privaten Bereich - vom sonstigen privaten Bereich (K)	E2 Zuwendungen, allgemeine Umlagen und sonstige						
415100	Erträge aus der Auflösung von Sonderposten aus Zuwendungen - Sonderposten aus Zuwendungen (K)	E2 Zuwendungen, allgemeine Umlagen und sonstige	47,69	48,00	48,00			

Ergebnishaushalt nach Produkt und Konto

Teilhaushalt: 4 Gebäude und Infrastruktur

Produkt-Nr Leistung-Nr	Bezeichnung Bezeichnung		Rechng.-Erg. Vorvorjahr 2018	Vorjahr 2019	Planjahr 2020	Planjahr 2021	Planjahr 2022	Planjahr 2023
Kontonr	Bezeichnung Konto (K) bzw. Buchungsstelle (B)	Gliederungsposition						
	Bemerkung							
432100	Benutzungsgebühren, wiederkehrende Beiträge (soweit diese nicht in einem Sonderposten zu erfassen sind) und ähnliche Entgelte, Kostenerstattungen - Entgelte für die Benutzung von öffentlichen Einrichtungen und für wirtschaftliche Dienstleistungen (K)	E4 Öffentlich-rechtliche Leistungsentgelte		50,00	50,00	50,00	50,00	50,00
Summe Ertrag:			47,69	98,00	98,00	50,00	50,00	50,00
523130	Aufwendungen für Unterhaltung der Gebäude (K)	E10 Aufwendungen für Sach- und Dienstleistungen						
523230	Aufwendungen für Bewirtschaftung der Gebäude (K)	E10 Aufwendungen für Sach- und Dienstleistungen		50,00	50,00	50,00	50,00	50,00
523390	Aufwendungen für Unterhaltung des Infrastrukturvermögens - Sonstiges (K)	E10 Aufwendungen für Sach- und Dienstleistungen		50,00	50,00	50,00	50,00	50,00
534900	Abschreibungen auf bebaute Grundstücke und grundstücksgleiche Rechte - mit sonstigen Gebäuden (K)	E11 Abschreibungen	190,79	191,00	190,00			
564110	Aufwendungen für Gebäudeversicherungen (K)	E14 Sonstige laufende Aufwendungen		130,00	130,00	130,00	130,00	130,00
Summe Aufwand:			190,79	421,00	420,00	230,00	230,00	230,00
Gesamt 57316 Freizeitanlagen (Grillhütten, Wanderhütten):			- 143,10	- 323,00	- 322,00	- 180,00	- 180,00	- 180,00
57318	Sonstige allgemeine öffentliche Einrichtungen							
523130	Aufwendungen für Unterhaltung der Gebäude (K)	E10 Aufwendungen für Sach- und Dienstleistungen		150,00	150,00	150,00	150,00	150,00
	<i>Bem.: Kirchturmuhren, Turmuhren</i>							
523600	Aufwendungen für Unterhaltung der Maschinen und technischen Anlagen (K)	E10 Aufwendungen für Sach- und Dienstleistungen		250,00	250,00	250,00	250,00	250,00
	<i>Bem.: Kirchturmuhren, Turmuhren</i>							
564190	Aufwendungen für Sonstige Versicherungen (K)	E14 Sonstige laufende Aufwendungen		10,00	10,00	10,00	10,00	10,00
	<i>Bem.: Kirchturmuhren, Turmuhren</i>							
Summe Aufwand:				410,00	410,00	410,00	410,00	410,00

Ergebnishaushalt nach Produkt und Konto

Teilhaushalt: 4 Gebäude und Infrastruktur

Produkt-Nr	Bezeichnung		Rechng.-Erg.					
Leistung-Nr	Bezeichnung		Vorvorjahr	Vorjahr	Planjahr	Planjahr	Planjahr	Planjahr
Kontonr	Bezeichnung Konto (K) bzw. Buchungsstelle (B)	Gliederungsposition	2018	2019	2020	2021	2022	2023
Bemerkung								
Gesamt 57318 Sonstige allgemeine öffentliche Einrichtungen:				- 410,00	- 410,00	- 410,00	- 410,00	- 410,00
57319	Sonstiges							
442310	Kostenerstattungen und Kostenumlagen - von Sondervermögen - von Eigenbetrieben (K)	E6 Kostenerstattungen und Kostenumlagen						
Summe Ertrag:								
523130	Aufwendungen für Unterhaltung der Gebäude (K)	E10 Aufwendungen für Sach- und Dienstleistungen	966,36	100,00	100,00	100,00	100,00	100,00
523210	Aufwendungen für Bewirtschaftung der Grundstücke (K)	E10 Aufwendungen für Sach- und Dienstleistungen	25,20	50,00	50,00	50,00	50,00	50,00
564110	Aufwendungen für Gebäudeversicherungen (K)	E14 Sonstige laufende Aufwendungen		150,00	150,00	150,00	150,00	150,00
<i>Bem.: Lagergebäude "Alte Schmiede" Hauptstraße 47a</i>								
Summe Aufwand:			991,56	300,00	300,00	300,00	300,00	300,00
Gesamt 57319 Sonstiges:			- 991,56	- 300,00	- 300,00	- 300,00	- 300,00	- 300,00
Summe Ertrag 5731 Kommunale allgemeine Einrichtungen und Unternehmen:			1.426,69	1.827,00	1.827,00	1.779,00	1.779,00	1.779,00
Summe Aufwand 5731 Kommunale allgemeine Einrichtungen und Unternehmen:			15.984,33	11.583,00	11.682,00	11.542,00	11.542,00	11.542,00
Gesamt 5731 Kommunale allgemeine Einrichtungen und Unternehmen:			- 14.557,64	- 9.756,00	- 9.855,00	- 9.763,00	- 9.763,00	- 9.763,00
Ertrag Gesamt:			285.411,47	298.059,00	291.059,00	291.011,00	291.011,00	290.899,00
Aufwand Gesamt:			132.378,38	150.729,00	139.273,00	128.986,00	129.349,00	129.085,00
Gesamt:			153.033,09	147.330,00	151.786,00	162.025,00	161.662,00	161.814,00

Ergebnishaushalt nach Produkt und Konto


Teilhaushalt: 4 Gebäude und Infrastruktur

Filtereinstellungen:

Nullwerte gedruckt: Nein
Nachkommastellen gedruckt: Ja
Anzeige Ertragskonten: Ja
Anzeige Aufwandskonten: Ja
MBS-Filter:

Programm: KisLLLayout.dll

Berichtsende: Finanzhaushalt nach Produkt und Konto 2020



Ortsgemeinde Rehborn

Teilhaushalt 5 (EH)

Friedhofs- und Bestattungswesen

55301 Friedhofs- und Bestattungswesen

55302 Aussegnungshalle

55303 Kriegsgräber u.ä.

55311 Verkehrsflächen, Wege, Grünflächen auf Friedhöfen

55312 Reihengräber, Wahlgräber

55314 Friedhofsmauern / Einfriedungen

Ergebnishaushalt Rehborn

Hauptplan 2020

27 Rehborn

Muster 7
(zu § 2 Abs. 1 GemHVO)

Teilhaushalt: 5 Friedhofs- und Bestattungswesen

Ifd. Nr.	Ergebnishaushalt	Ergebnisse des Haushaltsvorvorjahres	Ansätze des Haushaltsvorjahres einschl. Nachträge	Ansätze des Haushaltsjahres	Planungsdaten des Haushaltsfolgejahres	Planungsdaten des zweiten Haushaltsfolgejahres	Planungsdaten des dritten Haushaltsfolgejahres
		2018	2019	2020	2021	2022	2023
E1	Steuern und ähnliche Abgaben						
E2	Zuwendungen, allgemeine Umlagen und sonstige	12.817,86	12.818,00	13.522,00	13.522,00	13.522,00	13.522,00
E3	Erträge der sozialen Sicherung						
E4	Öffentlich-rechtliche Leistungsentgelte	2.288,83	4.472,00	4.448,00	4.422,00	4.396,00	4.372,00
E5	Privatrechtliche Leistungsentgelte						
E6	Kostenerstattungen und Kostenumlagen	5.117,00	2.500,00	2.500,00	2.500,00	2.500,00	2.500,00
E7	Sonstige laufende Erträge						
E8	Summe der laufenden Erträge aus Verwaltungstätigkeit	20.223,69	19.790,00	20.470,00	20.444,00	20.418,00	20.394,00
E9	Personal- und Versorgungsaufwendungen	13.129,06	11.710,00	11.688,00	12.039,00	12.400,00	12.771,00
E10	Aufwendungen für Sach- und Dienstleistungen	9.544,14	46.960,00	22.160,00	7.260,00	7.260,00	7.260,00
E11	Abschreibungen	19.186,75	19.186,00	21.243,00	21.243,00	21.243,00	21.243,00
E12	Zuwendungen, Umlagen und sonstige Transferaufwendungen						
E13	Aufwendungen der sozialen Sicherung						
E14	Sonstige laufende Aufwendungen	162,46	250,00	250,00	250,00	250,00	250,00
E15	Summe der laufenden Aufwendungen aus Verwaltungstätigkeit	42.022,41	78.106,00	55.341,00	40.792,00	41.153,00	41.524,00
E16	Laufendes Ergebnis aus Verwaltungstätigkeit	- 21.798,72	- 58.316,00	- 34.871,00	- 20.348,00	- 20.735,00	- 21.130,00
E17	Zinserträge und sonstige Finanzerträge						
E18	Zinsaufwendungen und sonstige Finanzaufwendungen						
E19	Saldo der Zins- und sonstigen Finanzerträge und -aufwendungen						
E20	Ordentliches Ergebnis	- 21.798,72	- 58.316,00	- 34.871,00	- 20.348,00	- 20.735,00	- 21.130,00
E21	Außerordentliches Ergebnis						
E22	Saldo aus internen Leistungsbeziehungen	- 473,49	- 1.480,00	- 808,00	- 808,00	- 808,00	- 808,00

Ergebnishaushalt Rehborn

Hauptplan 2020

27 Rehborn

Muster 7
(zu § 2 Abs. 1 GemHVO)

Teilhaushalt: 5 Friedhofs- und Bestattungswesen

lfd. Nr.	Ergebnishaushalt	Ergebnisse des Haushalts- vorvorjahres 2018	Ansätze des Haushalts- vorjahres einschl. Nachträge 2019	Ansätze des Haushalts- jahres 2020	Planungsdaten des Haushalts- folgejahres 2021	Planungsdaten des zweiten Haushalts- folgejahres 2022	Planungsdaten des dritten Haushalts- folgejahres 2023
E23	<u>Jahresergebnis (Jahresüberschuss / Jahresfehlbetrag)</u>	<u>- 22.272,21</u>	<u>- 59.796,00</u>	<u>- 35.679,00</u>	<u>- 21.156,00</u>	<u>- 21.543,00</u>	<u>- 21.938,00</u>

Ergebnishaushalt nach Produkt und Konto

Teilhaushalt: 5 Friedhofs- und Bestattungswesen

Produkt-Nr	Bezeichnung		Rechng.-Erg.						
Leistung-Nr	Bezeichnung		Vorvorjahr	Vorjahr	Planjahr	Planjahr	Planjahr	Planjahr	Planjahr
Kontonr	Bezeichnung Konto (K) bzw. Buchungsstelle (B)	Gliederungsposition	2018	2019	2020	2021	2022	2023	
	Bemerkung								
5530	Friedhofs- und Bestattungswesen								
55301	Friedhofs- und Bestattungswesen								
414410	Zuweisungen und Zuschüsse für laufende Zwecke - vom öffentlichen Bereich - vom Bund (K)	E2 Zuwendungen, allgemeine Umlagen und sonstige							
	<i>Bem.: Zuwendung Bundesmittel aus Programm Langzeitarbeitslosigkeit</i>								
414590	Zuweisungen und Zuschüsse für laufende Zwecke - vom privaten Bereich - vom sonstigen privaten Bereich (K)	E2 Zuwendungen, allgemeine Umlagen und sonstige							
432240	Benutzungsgebühren, wiederkehrende Beiträge (soweit diese nicht in einem Sonderposten zu erfassen sind) und ähnliche Entgelte, Kostenerstattungen - Entgelte - für das Bestattungswesen (K)	E4 Öffentlich-rechtliche Leistungsentgelte		2.000,00	2.000,00	2.000,00	2.000,00	2.000,00	2.000,00
	<i>Bem.: Friedhofsgebühren sonstiges (z.B. Grabeinfassungen und Fundamente)</i>								
442510	Kostenerstattungen und Kostenumlagen - vom privaten Bereich - von privaten Unternehmen (K)	E6 Kostenerstattungen und Kostenumlagen							
442590	Kostenerstattungen und Kostenumlagen - vom privaten Bereich - vom sonstigen privaten Bereich (K)	E6 Kostenerstattungen und Kostenumlagen	5.117,00	2.500,00	2.500,00	2.500,00	2.500,00	2.500,00	2.500,00
	<i>Bem.: Grabaushub und Zuschläge</i>								
481100	Erträge aus internen Leistungsbeziehungen (K)	E22a Erträge aus internen Leistungsbeziehungen							
		Summe Ertrag:	5.117,00	4.500,00	4.500,00	4.500,00	4.500,00	4.500,00	4.500,00
502210	Dienstbezüge und dergleichen - Arbeitnehmer - Vergütungen (K)	E9 Personal- und Versorgungsaufwendunge	10.257,63	9.146,00	9.092,00	9.365,00	9.646,00	9.935,00	
503200	Beiträge zu Versorgungskassen - Arbeitnehmer (K)	E9 Personal- und Versorgungsaufwendunge	793,45	709,00	703,00	724,00	746,00	768,00	
504200	Beiträge zur gesetzlichen Sozialversicherung - Arbeitnehmer (K)	E9 Personal- und Versorgungsaufwendunge	2.077,98	1.855,00	1.893,00	1.950,00	2.008,00	2.068,00	
506290	Personalnebenaufwendungen - Arbeitnehmer - Sonstige (K)	E9 Personal- und Versorgungsaufwendunge							

Ergebnishaushalt nach Produkt und Konto

Teilhaushalt: 5 Friedhofs- und Bestattungswesen

Produkt-Nr Leistung-Nr	Bezeichnung Bezeichnung		Rechng.-Erg. Vorvorjahr 2018	Vorjahr 2019	Planjahr 2020	Planjahr 2021	Planjahr 2022	Planjahr 2023
Kontonr	Bezeichnung Konto (K) bzw. Buchungsstelle (B)	Gliederungsposition						
	Bemerkung							
523100	Aufwendungen für Unterhaltung und Bewirtschaftung (K)	E10 Aufwendungen für Sach- und Dienstleistungen						
523110	Aufwendungen für Unterhaltung der Grundstücke (K)	E10 Aufwendungen für Sach- und Dienstleistungen	111,35	10,00	10,00	10,00	10,00	10,00
523120	Aufwendungen für Unterhaltung der Außenanlagen (K)	E10 Aufwendungen für Sach- und Dienstleistungen		300,00	300,00	300,00	300,00	300,00
523210	Aufwendungen für Bewirtschaftung der Grundstücke (K)	E10 Aufwendungen für Sach- und Dienstleistungen	537,00	600,00	600,00	600,00	600,00	600,00
523220	Aufwendungen für Bewirtschaftung der Außenanlagen (K)	E10 Aufwendungen für Sach- und Dienstleistungen		150,00	150,00	150,00	150,00	150,00
523300	Aufwendungen für Unterhaltung und Bewirtschaftung (K)	E10 Aufwendungen für Sach- und Dienstleistungen						
523390	Aufwendungen für Unterhaltung des Infrastrukturvermögens - Sonstiges (K)	E10 Aufwendungen für Sach- und Dienstleistungen		50,00	50,00	50,00	50,00	50,00
523800	Aufwendungen für Unterhaltung und Bewirtschaftung - GWG < 1.000 EUR (K)	E10 Aufwendungen für Sach- und Dienstleistungen		50,00	50,00	50,00	50,00	50,00
524700	Weitere Verwaltungs- und Betriebsaufwendungen - Sonstige Verbrauchsmittel (K)	E10 Aufwendungen für Sach- und Dienstleistungen		50,00	250,00	250,00	250,00	250,00
	<i>Bem.: Pflegeaufwand Grabstätte Kopp</i>							
529200	Sonstige Aufwendungen für Sach- und Dienstleistungen - sonstige Aufwendungen für Dienstleistungen (K)	E10 Aufwendungen für Sach- und Dienstleistungen	6.078,52	2.500,00	2.500,00	2.500,00	2.500,00	2.500,00
	<i>Bem.: Erstattung Grabaushub und Zuschläge (Gegenkonto zu 442510)</i>							
564200	Aufwendungen für Beiträge, Versicherungen und Sonstiges - Beiträge zu Wirtschaftsverbänden, Berufsvertretungen und Vereinen (K)	E14 Sonstige laufende Aufwendungen	162,46	100,00	100,00	100,00	100,00	100,00
	<i>Bem.: Mitgliedsbeitrag Gartenbau BG</i>							

Ergebnishaushalt nach Produkt und Konto

Teilhaushalt: 5 Friedhofs- und Bestattungswesen

Produkt-Nr Leistung-Nr	Bezeichnung Bezeichnung		Rechng.-Erg. Vorvorjahr 2018	Vorjahr 2019	Planjahr 2020	Planjahr 2021	Planjahr 2022	Planjahr 2023
Kontonr	Bezeichnung Konto (K) bzw. Buchungsstelle (B)	Gliederungsposition						
	Bemerkung							
581100	Aufwendungen aus internen Leistungsbeziehungen - Aufwendungen aus internen Leistungsbeziehungen (K)	E22b Aufwendungen aus internen Leistungsbeziehungen						
	<i>Bem.: Neu ab 2012 bei 581200</i>							
581200	Aufwendungen aus internen Leistungsbeziehungen - Fuhrpark Aufwendungen aus internen Leistungsbeziehungen (K)	E22b Aufwendungen aus internen Leistungsbeziehungen	473,49	1.480,00	808,00	808,00	808,00	808,00
	<i>Bem.: Aufwand aus internen LB Fuhrpark</i>							
		Summe Aufwand:	20.491,88	17.000,00	16.506,00	16.857,00	17.218,00	17.589,00
		Gesamt 55301 Friedhofs- und Bestattungswesen:	- 15.374,88	- 12.500,00	- 12.006,00	- 12.357,00	- 12.718,00	- 13.089,00
55302	Aussegnungshalle							
415100	Erträge aus der Auflösung von Sonderposten aus Zuwendungen - Sonderposten aus Zuwendungen (K)	E2 Zuwendungen, allgemeine Umlagen und sonstige	344,37	344,00	467,00	467,00	467,00	467,00
432100	Benutzungsgebühren, wiederkehrende Beiträge (soweit diese nicht in einem Sonderposten zu erfassen sind) und ähnliche Entgelte, Kostenerstattungen - Entgelte für die Benutzung von öffentlichen Einrichtungen und für wirtschaftliche Dienstleistungen (K)	E4 Öffentlich-rechtliche Leistungsentgelte	995,00	1.200,00	1.200,00	1.200,00	1.200,00	1.200,00
	<i>Bem.: Gebühren Aussegnungshalle und evtl. Aufbewahrungsgebühren</i>							
		Summe Ertrag:	1.339,37	1.544,00	1.667,00	1.667,00	1.667,00	1.667,00
523130	Aufwendungen für Unterhaltung der Gebäude (K)	E10 Aufwendungen für Sach- und Dienstleistungen	207,06	10.000,00	15.000,00	100,00	100,00	100,00
	<i>Bem.: Erhöhung des Ansatzes aufgrund notwendiger Arbeiten an der Glasfront der Leichenhalle</i>							
523210	Aufwendungen für Bewirtschaftung der Grundstücke (K)	E10 Aufwendungen für Sach- und Dienstleistungen	31,68	50,00	50,00	50,00	50,00	50,00
523230	Aufwendungen für Bewirtschaftung der Gebäude (K)	E10 Aufwendungen für Sach- und Dienstleistungen	1.183,77	1.000,00	1.000,00	1.000,00	1.000,00	1.000,00
523700	Aufwendungen für Unterhaltung der Betriebs- und Geschäftsausstattung (K)	E10 Aufwendungen für Sach- und Dienstleistungen		50,00	50,00	50,00	50,00	50,00

Ergebnishaushalt nach Produkt und Konto

Teilhaushalt: 5 Friedhofs- und Bestattungswesen

Produkt-Nr Leistung-Nr	Bezeichnung Bezeichnung		Rechng.-Erg. Vorvorjahr 2018	Vorjahr 2019	Planjahr 2020	Planjahr 2021	Planjahr 2022	Planjahr 2023
Kontonr	Bezeichnung Konto (K) bzw. Buchungsstelle (B)	Gliederungsposition						
	Bemerkung							
523800	Aufwendungen für Unterhaltung und Bewirtschaftung - GWG < 1.000 EUR (K)	E10 Aufwendungen für Sach- und Dienstleistungen	257,53	50,00	50,00	50,00	50,00	50,00
524700	Weitere Verwaltungs- und Betriebsaufwendungen - Sonstige Verbrauchsmittel (K)	E10 Aufwendungen für Sach- und Dienstleistungen	21,87	50,00	50,00	50,00	50,00	50,00
534900	Abschreibungen auf bebaute Grundstücke und grundstücksgleiche Rechte - mit sonstigen Gebäuden (K)	E11 Abschreibungen	529,80	530,00	530,00	530,00	530,00	530,00
539900	Sonstige Abschreibungen und außerplanmäßige Abschreibungen - Sonstige Abschreibungen. (K)	E11 Abschreibungen	250,18	250,00	250,00	250,00	250,00	250,00
564110	Aufwendungen für Gebäudeversicherungen (K)	E14 Sonstige laufende Aufwendungen		150,00	150,00	150,00	150,00	150,00
		Summe Aufwand:	2.481,89	12.130,00	17.130,00	2.230,00	2.230,00	2.230,00
		Gesamt 55302 Aussegnungshalle:	- 1.142,52	- 10.586,00	- 15.463,00	- 563,00	- 563,00	- 563,00
		Summe Ertrag 5530 Friedhofs- und Bestattungswesen:	6.456,37	6.044,00	6.167,00	6.167,00	6.167,00	6.167,00
		Summe Aufwand 5530 Friedhofs- und Bestattungswesen:	22.973,77	29.130,00	33.636,00	19.087,00	19.448,00	19.819,00
		Gesamt 5530 Friedhofs- und Bestattungswesen:	- 16.517,40	- 23.086,00	- 27.469,00	- 12.920,00	- 13.281,00	- 13.652,00

Ergebnishaushalt nach Produkt und Konto

Teilhaushalt: 5 Friedhofs- und Bestattungswesen

Produkt-Nr	Bezeichnung		Rechng.-Erg.					
Leistung-Nr	Bezeichnung		Vorvorjahr	Vorjahr	Planjahr	Planjahr	Planjahr	Planjahr
Kontonr	Bezeichnung Konto (K) bzw. Buchungsstelle (B)	Gliederungsposition	2018	2019	2020	2021	2022	2023
	Bemerkung							
5531	Friedhofswesen (Friedhofsanlagen, einschließlich Friedwald)							
55311	Verkehrsflächen, Wege, Grünflächen auf Friedhöfen							
414590	Zuweisungen und Zuschüsse für laufende Zwecke - vom privaten Bereich - vom sonstigen privaten Bereich (K)	E2 Zuwendungen, allgemeine Umlagen und sonstige						
Summe Ertrag:								
523120	Aufwendungen für Unterhaltung der Außenanlagen (K)	E10 Aufwendungen für Sach- und Dienstleistungen	415,09	200,00	200,00	200,00	200,00	200,00
523210	Aufwendungen für Bewirtschaftung der Grundstücke (K)	E10 Aufwendungen für Sach- und Dienstleistungen						
523220	Aufwendungen für Bewirtschaftung der Außenanlagen (K)	E10 Aufwendungen für Sach- und Dienstleistungen	248,32	300,00	300,00	300,00	300,00	300,00
523380	Aufwendungen für Unterhaltung des Infrastrukturvermögens - Straßen, Wege, Plätze und Verkehrslenkungsanlagen (K)	E10 Aufwendungen für Sach- und Dienstleistungen		500,00	500,00	500,00	500,00	500,00
523800	<i>Bem.: Kauf von Splitt für Wege auf dem Friedhof</i> Aufwendungen für Unterhaltung und Bewirtschaftung - GWG < 1.000 EUR (K)	E10 Aufwendungen für Sach- und Dienstleistungen	451,95	50,00	50,00	50,00	50,00	50,00
535800	Abschreibungen auf das Infrastrukturvermögen (einschließlich Grundstücke und grundstücksgleiche Rechte) - Straßen, Wege, Plätze und Verkehrslenkungsanlagen (K)	E11 Abschreibungen	117,03	117,00	117,00	117,00	117,00	117,00
Summe Aufwand:			1.232,39	1.167,00	1.167,00	1.167,00	1.167,00	1.167,00
Gesamt 55311 Verkehrsflächen, Wege, Grünflächen auf Friedhöfen:			- 1.232,39	- 1.167,00	- 1.167,00	- 1.167,00	- 1.167,00	- 1.167,00
55312	Reihengräber, Wahlgräber							
415100	Erträge aus der Auflösung von Sonderposten aus Zuwendungen - Sonderposten aus Zuwendungen (K)	E2 Zuwendungen, allgemeine Umlagen und sonstige	628,55	629,00	1.210,00	1.210,00	1.210,00	1.210,00

Ergebnishaushalt nach Produkt und Konto

Teilhaushalt: 5 Friedhofs- und Bestattungswesen

Produkt-Nr Leistung-Nr	Bezeichnung Bezeichnung		Rechng.-Erg. Vorvorjahr 2018	Vorjahr 2019	Planjahr 2020	Planjahr 2021	Planjahr 2022	Planjahr 2023
Kontonr	Bezeichnung Konto (K) bzw. Buchungsstelle (B)	Gliederungsposition						
	Bemerkung							
439100	Erträge aus der Auflösung von Sonderposten für Grabnutzungsentgelte (K)	E4 Öffentlich-rechtliche Leistungsentgelte	1.293,83	1.272,00	1.248,00	1.222,00	1.196,00	1.172,00
	<i>Bem.: Erträge aus der Auflösung von Sonderposten für Grabnutzungsentgelte ab 2008</i>							
		Summe Ertrag:	1.922,38	1.901,00	2.458,00	2.432,00	2.406,00	2.382,00
529200	Sonstige Aufwendungen für Sach- und Dienstleistungen - sonstige Aufwendungen für Dienstleistungen (K)	E10 Aufwendungen für Sach- und Dienstleistungen						
539900	Sonstige Abschreibungen und außerplanmäßige Abschreibungen - Sonstige Abschreibungen. (K)	E11 Abschreibungen	1.368,40	1.368,00	3.425,00	3.425,00	3.425,00	3.425,00
		Summe Aufwand:	1.368,40	1.368,00	3.425,00	3.425,00	3.425,00	3.425,00
		Gesamt 55312 Reihengräber, Wahlgräber:	553,98	533,00	- 967,00	- 993,00	- 1.019,00	- 1.043,00
55314	Friedhofsmauern/ Einfriedungen							
415100	Erträge aus der Auflösung von Sonderposten aus Zuwendungen - Sonderposten aus Zuwendungen (K)	E2 Zuwendungen, allgemeine Umlagen und sonstige	11.844,94	11.845,00	11.845,00	11.845,00	11.845,00	11.845,00
		Summe Ertrag:	11.844,94	11.845,00	11.845,00	11.845,00	11.845,00	11.845,00
523310	Aufwendungen für Unterhaltung des Infrastrukturvermögens - Brücken, Tunnel und ingenieurtechnische Anlagen (K)	E10 Aufwendungen für Sach- und Dienstleistungen		30.500,00	500,00	500,00	500,00	500,00
	<i>Bem.: Erhöhung des Ansatzes; die Friedhofsmauer ist in einer Länge von rd. 20 Metern stellenweise ein- bzw. weggebrochen, die Maßnahme kam im Haushaltsjahr 2019 nicht zum Tragen. Die Maßnahme wird im Jahr 2020 umgesetzt.</i>							
523390	Aufwendungen für Unterhaltung des Infrastrukturvermögens - Sonstiges (K)	E10 Aufwendungen für Sach- und Dienstleistungen		500,00	500,00	500,00	500,00	500,00
535100	Abschreibungen auf das Infrastrukturvermögen (einschließlich Grundstücke und grundstücksgleiche Rechte) - Brücken, Tunnel und ingenieurtechnische Anlagen (K)	E11 Abschreibungen	16.921,34	16.921,00	16.921,00	16.921,00	16.921,00	16.921,00
		Summe Aufwand:	16.921,34	47.921,00	17.921,00	17.921,00	17.921,00	17.921,00
		Gesamt 55314 Friedhofsmauern/ Einfriedungen:	- 5.076,40	- 36.076,00	- 6.076,00	- 6.076,00	- 6.076,00	- 6.076,00
		Summe Ertrag 5531 Friedhofswesen (Friedhofsanlagen, einschließlich Friedwald):	13.767,32	13.746,00	14.303,00	14.277,00	14.251,00	14.227,00
		Summe Aufwand 5531 Friedhofswesen (Friedhofsanlagen, einschließlich Friedwald):	19.522,13	50.456,00	22.513,00	22.513,00	22.513,00	22.513,00
		Gesamt 5531 Friedhofswesen (Friedhofsanlagen, einschließlich Friedwald):	- 5.754,81	- 36.710,00	- 8.210,00	- 8.236,00	- 8.262,00	- 8.286,00

Ergebnishaushalt nach Produkt und Konto

Teilhaushalt: 5 Friedhofs- und Bestattungswesen


Produkt-Nr	Bezeichnung			Rechng.-Erg.					
Leistung-Nr	Bezeichnung			Vorvorjahr	Vorjahr	Planjahr	Planjahr	Planjahr	Planjahr
Kontonr	Bezeichnung Konto (K) bzw. Buchungsstelle (B)	Gliederungsposition		2018	2019	2020	2021	2022	2023
	Bemerkung								

Ertrag Gesamt:	20.223,69	19.790,00	20.470,00	20.444,00	20.418,00	20.394,00
Aufwand Gesamt:	42.495,90	79.586,00	56.149,00	41.600,00	41.961,00	42.332,00
Gesamt:	- 22.272,21	- 59.796,00	- 35.679,00	- 21.156,00	- 21.543,00	- 21.938,00

Filtereinstellungen:

Nullwerte gedruckt: Nein
 Nachkommastellen gedruckt: Ja
 Anzeige Ertragskonten: Ja
 Anzeige Aufwandskonten: Ja
 MBS-Filter:

Programm: KisLLLayout.dll
 Berichtsende: Finanzhaushalt nach Produkt und Konto 2020



Ortsgemeinde Rehborn

Teilhaushalt 6 (EH)

Kommunale Forstwirtschaft

55511 Rohholz

Ergebnishaushalt Rehborn

Hauptplan 2020

27 Rehborn

Muster 7
(zu § 2 Abs. 1 GemHVO)

Teilhaushalt: 6 Kommunale Forstwirtschaft

Ifd. Nr.	Ergebnishaushalt	Ergebnisse des Haushalts- vorvorjahres	Ansätze des Haushalts- vorjahres einschl. Nachträge	Ansätze des Haushalts- jahres	Planungsdaten des Haushalts- folgejahres	Planungsdaten des zweiten Haushalts- folgejahres	Planungsdaten des dritten Haushalts- folgejahres
		2018	2019	2020	2021	2022	2023
E1	Steuern und ähnliche Abgaben						
E2	Zuwendungen, allgemeine Umlagen und sonstige	4.530,00		2.500,00	2.500,00	2.500,00	2.500,00
E3	Erträge der sozialen Sicherung						
E4	Öffentlich-rechtliche Leistungsentgelte						
E5	Privatrechtliche Leistungsentgelte						
E6	Kostenerstattungen und Kostenumlagen		3.000,00				
E7	Sonstige laufende Erträge	8.404,14	8.174,00	16.000,00	16.000,00	16.000,00	16.000,00
E8	Summe der laufenden Erträge aus Verwaltungstätigkeit	12.934,14	11.174,00	18.500,00	18.500,00	18.500,00	18.500,00
E9	Personal- und Versorgungsaufwendungen	2.735,19	2.440,00	2.600,00	2.600,00	2.600,00	2.600,00
E10	Aufwendungen für Sach- und Dienstleistungen	12.581,04	11.135,00	16.400,00	16.400,00	16.400,00	16.400,00
E11	Abschreibungen						
E12	Zuwendungen, Umlagen und sonstige Transferaufwendungen						
E13	Aufwendungen der sozialen Sicherung						
E14	Sonstige laufende Aufwendungen	2.693,72	2.125,00	2.410,00	2.410,00	2.410,00	2.410,00
E15	Summe der laufenden Aufwendungen aus Verwaltungstätigkeit	18.009,95	15.700,00	21.410,00	21.410,00	21.410,00	21.410,00
E16	Laufendes Ergebnis aus Verwaltungstätigkeit	- 5.075,81	- 4.526,00	- 2.910,00	- 2.910,00	- 2.910,00	- 2.910,00
E17	Zinserträge und sonstige Finanzerträge						
E18	Zinsaufwendungen und sonstige Finanzaufwendungen						
E19	Saldo der Zins- und sonstigen Finanzerträge und -aufwendungen						
E20	Ordentliches Ergebnis	- 5.075,81	- 4.526,00	- 2.910,00	- 2.910,00	- 2.910,00	- 2.910,00
E21	Außerordentliches Ergebnis						
E22	Saldo aus internen Leistungsbeziehungen						
			- 98,65				

Ergebnishaushalt Rehborn

Hauptplan 2020

27 Rehborn

Muster 7
(zu § 2 Abs. 1 GemHVO)

Teilhaushalt: 6 Kommunale Forstwirtschaft

lfd. Nr.	Ergebnishaushalt	Ergebnisse des Haushalts- vorvorjahres 2018	Ansätze des Haushalts- vorjahres einschl. Nachträge 2019	Ansätze des Haushalts- jahres 2020	Planungsdaten des Haushalts- folgejahres 2021	Planungsdaten des zweiten Haushalts- folgejahres 2022	Planungsdaten des dritten Haushalts- folgejahres 2023
E23	<u>Jahresergebnis (Jahresüberschuss / Jahresfehlbetrag)</u>	<u>- 5.174,46</u>	<u>- 4.526,00</u>	<u>- 2.910,00</u>	<u>- 2.910,00</u>	<u>- 2.910,00</u>	<u>- 2.910,00</u>

Ergebnishaushalt nach Produkt und Konto

Teilhaushalt: 6 Kommunale Forstwirtschaft

Produkt-Nr Leistung-Nr	Bezeichnung Bezeichnung		Rechng.-Erg. Vorvorjahr 2018	Vorjahr 2019	Planjahr 2020	Planjahr 2021	Planjahr 2022	Planjahr 2023
Kontonr	Bezeichnung Konto (K) bzw. Buchungsstelle (B)	Gliederungsposition						
	Bemerkung							
5551	Kommunale Forstwirtschaft							
55511	Rohholz							
414410	Zuweisungen und Zuschüsse für laufende Zwecke - vom öffentlichen Bereich - vom Bund (K)	E2 Zuwendungen, allgemeine Umlagen und sonstige						
	<i>Bem.: Zuwendung Bundesmittel aus Programm Langzeitarbeitslosigkeit</i>							
414420	Zuweisungen und Zuschüsse für laufende Zwecke - vom öffentlichen Bereich - vom Land (K)	E2 Zuwendungen, allgemeine Umlagen und sonstige	4.530,00		2.500,00	2.500,00	2.500,00	2.500,00
	<i>Bem.: Zuwendungen Wiederaufforstung, Kulturpflege und strukturschwache Gemeinden</i>							
442420	Kostenerstattungen und Kostenumlagen - vom öffentlichen Bereich - vom Land (K)	E6 Kostenerstattungen und Kostenumlagen						
	<i>Bem.: Erstattung PK Revierdienst (Gegenkonto zu 52542)</i>							
442510	Kostenerstattungen und Kostenumlagen - vom privaten Bereich - von privaten Unternehmen (K)	E6 Kostenerstattungen und Kostenumlagen		3.000,00				
461190	Erträge aus der Veräußerung von Vermögensgegenständen des Anlagevermögens und des Umlaufvermögens - Erträge aus der Veräußerung von immateriellen Vermögensgegenständen und Vermögensgegenständen des Sachanlagevermögens - Erträge aus sonstigen Veräußerungen (K)	E7 Sonstige laufende Erträge	8.404,14	8.100,00	16.000,00	16.000,00	16.000,00	16.000,00
	<i>Bem.: Erträge/Einzahlungen aus Holzverkauf -Hauptnutzung-</i>							
462900	Weitere sonstige laufende Erträge - Sonstige (K)	E7 Sonstige laufende Erträge		74,00				
	Summe Ertrag:		12.934,14	11.174,00	18.500,00	18.500,00	18.500,00	18.500,00
502210	Dienstbezüge und dergleichen - Arbeitnehmer - Vergütungen (K)	E9 Personal- und Versorgungsaufwendunge	2.136,93	1.905,00	2.000,00	2.000,00	2.000,00	2.000,00
503200	Beiträge zu Versorgungskassen - Arbeitnehmer (K)	E9 Personal- und Versorgungsaufwendunge	165,32	148,00	200,00	200,00	200,00	200,00
504200	Beiträge zur gesetzlichen Sozialversicherung - Arbeitnehmer (K)	E9 Personal- und Versorgungsaufwendunge	432,94	387,00	400,00	400,00	400,00	400,00
523210	Aufwendungen für Bewirtschaftung der Grundstücke (K)	E10 Aufwendungen für Sach- und Dienstleistungen	1.896,89	1.900,00				

Ergebnishaushalt nach Produkt und Konto

Teilhaushalt: 6 Kommunale Forstwirtschaft

Produkt-Nr Leistung-Nr	Bezeichnung Bezeichnung		Rechng.-Erg. Vorvorjahr 2018	Vorjahr 2019	Planjahr 2020	Planjahr 2021	Planjahr 2022	Planjahr 2023
Kontonr	Bezeichnung Konto (K) bzw. Buchungsstelle (B)	Gliederungsposition						
	Bemerkung							
523380	Aufwendungen für Unterhaltung des Infrastrukturvermögens - Straßen, Wege, Plätze und Verkehrslenkungsanlagen (K)	E10 Aufwendungen für Sach- und Dienstleistungen	539,90	500,00				
524400	Weitere Verwaltungs- und Betriebsaufwendungen - Laborbedarf, Werkstättenbedarf, Lebensmittel, Arzneimittel, Verbandstoffe, Sanitätsverbrauchsmaterial, Baumaterial, sonstiger Anstaltsbedarf, Saat- und Pflanzgut (K)	E10 Aufwendungen für Sach- und Dienstleistungen			800,00	800,00	800,00	800,00
524700	Weitere Verwaltungs- und Betriebsaufwendungen - Sonstige Verbrauchsmittel (K)	E10 Aufwendungen für Sach- und Dienstleistungen		100,00	400,00	400,00	400,00	400,00
525420	Kostenerstattungen - an den öffentlichen Bereich - an das Land (K)	E10 Aufwendungen für Sach- und Dienstleistungen	4.916,13	4.300,00	5.900,00	5.900,00	5.900,00	5.900,00
	<i>Bem.: Abschläge für PK Revierdienst (Gegenkonto zu 442430)</i>							
525430	Kostenerstattungen - an den öffentlichen Bereich - an Gemeinden und Gemeindeverbände (K)	E10 Aufwendungen für Sach- und Dienstleistungen	1.191,28		2.000,00	2.000,00	2.000,00	2.000,00
529100	Sonstige Aufwendungen für Sach- und Dienstleistungen - sonstige Aufwendungen für Sachleistungen (K)	E10 Aufwendungen für Sach- und Dienstleistungen	34,91	35,00				
529200	Sonstige Aufwendungen für Sach- und Dienstleistungen - sonstige Aufwendungen für Dienstleistungen (K)	E10 Aufwendungen für Sach- und Dienstleistungen	4.001,93	4.300,00	7.300,00	7.300,00	7.300,00	7.300,00
564190	Aufwendungen für Sonstige Versicherungen (K)	E14 Sonstige laufende Aufwendungen		75,00	270,00	270,00	270,00	270,00
	<i>Bem.: Waldbrandversicherung</i>							
564200	Aufwendungen für Beiträge, Versicherungen und Sonstiges - Beiträge zu Wirtschaftsverbänden, Berufsvertretungen und Vereinen (K)	E14 Sonstige laufende Aufwendungen	2.693,72	2.050,00	2.140,00	2.140,00	2.140,00	2.140,00
	<i>Bem.: Mitgliedsbeitrag für die landwirtschaftliche Berufsgenossenschaft</i>							
581200	Aufwendungen aus internen Leistungsbeziehungen - Fuhrpark Aufwendungen aus internen Leistungsbeziehungen (K)	E22b Aufwendungen aus internen Leistungsbeziehungen	98,65					
	<i>Bem.: Aufwand aus internen LB Fuhrpark</i>							
		Summe Aufwand:	18.108,60	15.700,00	21.410,00	21.410,00	21.410,00	21.410,00
		Gesamt 55511 Rohholz:	- 5.174,46	- 4.526,00	- 2.910,00	- 2.910,00	- 2.910,00	- 2.910,00

Ergebnishaushalt nach Produkt und Konto


Teilhaushalt: 6 Kommunale Forstwirtschaft

Produkt-Nr	Bezeichnung			Rechng.-Erg.					
Leistung-Nr	Bezeichnung			Vorvorjahr	Vorjahr	Planjahr	Planjahr	Planjahr	Planjahr
Kontonr	Bezeichnung Konto (K) bzw. Buchungsstelle (B)	Gliederungsposition		2018	2019	2020	2021	2022	2023
Bemerkung									
			Summe Ertrag 5551 Kommunale Forstwirtschaft:	12.934,14	11.174,00	18.500,00	18.500,00	18.500,00	18.500,00
			Summe Aufwand 5551 Kommunale Forstwirtschaft:	18.108,60	15.700,00	21.410,00	21.410,00	21.410,00	21.410,00
			Gesamt 5551 Kommunale Forstwirtschaft:	- 5.174,46	- 4.526,00	- 2.910,00	- 2.910,00	- 2.910,00	- 2.910,00
			Ertrag Gesamt:	12.934,14	11.174,00	18.500,00	18.500,00	18.500,00	18.500,00
			Aufwand Gesamt:	18.108,60	15.700,00	21.410,00	21.410,00	21.410,00	21.410,00
			Gesamt:	- 5.174,46	- 4.526,00	- 2.910,00	- 2.910,00	- 2.910,00	- 2.910,00

Filtereinstellungen:

Nullwerte gedruckt: Nein
 Nachkommastellen gedruckt: Ja
 Anzeige Ertragskonten: Ja
 Anzeige Aufwandskonten: Ja
 MBS-Filter:

Programm: KisLLLayout.dll
 Berichtsende: Finanzhaushalt nach Produkt und Konto 2020



Ortsgemeinde Rehborn

Teilhaushalt 7 (EH)

Feld- und Wirtschaftswege

55591 Feldwege, Wirtschaftswege, landwirtschaftliche Wege

Ergebnishaushalt Rehborn

Hauptplan 2020

27 Rehborn

Muster 7
(zu § 2 Abs. 1 GemHVO)

Teilhaushalt: 7 Feld- und Wirtschaftswege

Ifd. Nr.	Ergebnishaushalt	Ergebnisse des Haushalts- vorvorjahres	Ansätze des Haushalts- vorjahres einschl. Nachträge	Ansätze des Haushalts- jahres	Planungsdaten des Haushalts- folgejahres	Planungsdaten des zweiten Haushalts- folgejahres	Planungsdaten des dritten Haushalts- folgejahres
		2018	2019	2020	2021	2022	2023
E1	Steuern und ähnliche Abgaben						
E2	Zuwendungen, allgemeine Umlagen und sonstige	22.831,10	25.285,00	29.475,00	29.475,00	29.475,00	29.475,00
E3	Erträge der sozialen Sicherung						
E4	Öffentlich-rechtliche Leistungsentgelte	9.447,44	9.600,00	9.600,00	9.600,00	9.600,00	9.600,00
E5	Privatrechtliche Leistungsentgelte	5,11	5,00	5,00	5,00	5,00	5,00
E6	Kostenerstattungen und Kostenumlagen						
E7	Sonstige laufende Erträge						
E8	Summe der laufenden Erträge aus Verwaltungstätigkeit	32.283,65	34.890,00	39.080,00	39.080,00	39.080,00	39.080,00
E9	Personal- und Versorgungsaufwendungen	10.940,52	9.757,00	9.740,00	10.032,00	10.334,00	10.643,00
E10	Aufwendungen für Sach- und Dienstleistungen	8.578,54	10.000,00	10.000,00	10.000,00	10.000,00	10.000,00
E11	Abschreibungen	30.483,19	26.133,00	30.310,00	30.310,00	30.310,00	30.310,00
E12	Zuwendungen, Umlagen und sonstige Transferaufwendungen						
E13	Aufwendungen der sozialen Sicherung						
E14	Sonstige laufende Aufwendungen						
E15	Summe der laufenden Aufwendungen aus Verwaltungstätigkeit	50.002,25	45.890,00	50.050,00	50.342,00	50.644,00	50.953,00
E16	Laufendes Ergebnis aus Verwaltungstätigkeit	- 17.718,60	- 11.000,00	- 10.970,00	- 11.262,00	- 11.564,00	- 11.873,00
E17	Zinserträge und sonstige Finanzerträge						
E18	Zinsaufwendungen und sonstige Finanzaufwendungen						
E19	Saldo der Zins- und sonstigen Finanzerträge und -aufwendungen						
E20	Ordentliches Ergebnis	- 17.718,60	- 11.000,00	- 10.970,00	- 11.262,00	- 11.564,00	- 11.873,00
E21	Außerordentliches Ergebnis						
E22	Saldo aus internen Leistungsbeziehungen	- 394,57	- 694,00	- 379,00	- 379,00	- 379,00	- 379,00

Ergebnishaushalt Rehborn

Hauptplan 2020

27 Rehborn

Muster 7
(zu § 2 Abs. 1 GemHVO)

Teilhaushalt: 7 Feld- und Wirtschaftswege

lfid. Nr.	Ergebnishaushalt	Ergebnisse des Haushalts- vorvorjahres 2018	Ansätze des Haushalts- vorjahres einschl. Nachträge 2019	Ansätze des Haushalts- jahres 2020	Planungsdaten des Haushalts- folgejahres 2021	Planungsdaten des zweiten Haushalts- folgejahres 2022	Planungsdaten des dritten Haushalts- folgejahres 2023
E23	<u>Jahresergebnis (Jahresüberschuss / Jahresfehlbetrag)</u>	<u>- 18.113,17</u>	<u>- 11.694,00</u>	<u>- 11.349,00</u>	<u>- 11.641,00</u>	<u>- 11.943,00</u>	<u>- 12.252,00</u>

Ergebnishaushalt nach Produkt und Konto

Teilhaushalt: 7 Feld- und Wirtschaftswege

Produkt-Nr	Bezeichnung		Rechng.-Erg.					
Leistung-Nr	Bezeichnung		Vorvorjahr	Vorjahr	Planjahr	Planjahr	Planjahr	Planjahr
Kontonr	Bezeichnung Konto (K) bzw. Buchungsstelle (B)	Gliederungsposition	2018	2019	2020	2021	2022	2023
Bemerkung								
5559	Feldwege, Landwirtschaftswege, Wirtschaftswege							
55591	Feldwege, Wirtschaftswege, landwirtschaftliche Wege							
414590	Zuweisungen und Zuschüsse für laufende Zwecke - vom privaten Bereich - vom sonstigen privaten Bereich (K)	E2 Zuwendungen, allgemeine Umlagen und sonstige		2.480,00				
414900	Zuweisungen und Zuschüsse für laufende Zwecke - von Sonstigen (K)	E2 Zuwendungen, allgemeine Umlagen und sonstige			2.480,00	2.480,00	2.480,00	2.480,00
415100	Erträge aus der Auflösung von Sonderposten aus Zuwendungen - Sonderposten aus Zuwendungen (K)	E2 Zuwendungen, allgemeine Umlagen und sonstige	22.831,10	22.805,00	23.969,00	23.969,00	23.969,00	23.969,00
415900	Erträge aus der Auflösung von Sonderposten aus Zuwendungen - Sonstige Sonderposten (K)	E2 Zuwendungen, allgemeine Umlagen und sonstige			3.026,00	3.026,00	3.026,00	3.026,00
432300	Entgelte für die Unterhaltung von Straßen, Wirtschaftswegen u.a. öffentlichen Einrichtungen (Wegebaubeiträge) (K)	E4 Öffentlich-rechtliche Leistungsentgelte	9.447,44	9.600,00	9.600,00	9.600,00	9.600,00	9.600,00
441200	Privatrechtliche Leistungsentgelte - Mieten und Pachten (K)	E5 Privatrechtliche Leistungsentgelte	5,11	5,00	5,00	5,00	5,00	5,00
<i>Bem.: Pacht für Grundstück Flur 0 Nr. 3243 tw. Fahrweg</i>								
Summe Ertrag:			32.283,65	34.890,00	39.080,00	39.080,00	39.080,00	39.080,00
502210	Dienstbezüge und dergleichen - Arbeitnehmer - Vergütungen (K)	E9 Personal- und Versorgungsaufwendunge	8.547,56	7.621,00	7.576,00	7.804,00	8.038,00	8.279,00
503200	Beiträge zu Versorgungskassen - Arbeitnehmer (K)	E9 Personal- und Versorgungsaufwendunge	661,26	590,00	586,00	603,00	622,00	640,00
504200	Beiträge zur gesetzlichen Sozialversicherung - Arbeitnehmer (K)	E9 Personal- und Versorgungsaufwendunge	1.731,70	1.546,00	1.578,00	1.625,00	1.674,00	1.724,00
506290	Personalnebenaufwendungen - Arbeitnehmer - Sonstige (K)	E9 Personal- und Versorgungsaufwendunge						
523100	Aufwendungen für Unterhaltung und Bewirtschaftung (K)	E10 Aufwendungen für Sach- und Dienstleistungen						
523300	Aufwendungen für Unterhaltung und Bewirtschaftung (K)	E10 Aufwendungen für Sach- und Dienstleistungen						

Ergebnishaushalt nach Produkt und Konto

Teilhaushalt: 7 Feld- und Wirtschaftswege

Produkt-Nr Leistung-Nr	Bezeichnung Bezeichnung		Rechng.-Erg. Vorvorjahr 2018	Vorjahr 2019	Planjahr 2020	Planjahr 2021	Planjahr 2022	Planjahr 2023
Kontonr	Bezeichnung Konto (K) bzw. Buchungsstelle (B)	Gliederungsposition						
	Bemerkung							
523380	Aufwendungen für Unterhaltung des Infrastrukturvermögens - Straßen, Wege, Plätze und Verkehrslenkungsanlagen (K)	E10 Aufwendungen für Sach- und Dienstleistungen	8.578,54	10.000,00	10.000,00	10.000,00	10.000,00	10.000,00
523381	Aufwendungen für Unterhaltung des Infrastrukturvermögens - Goldener Ring/ In der Betzelbach (K)	E10 Aufwendungen für Sach- und Dienstleistungen						
523600	Aufwendungen für Unterhaltung der Maschinen und technischen Anlagen (K)	E10 Aufwendungen für Sach- und Dienstleistungen						
523800	Aufwendungen für Unterhaltung und Bewirtschaftung - GWG < 1.000 EUR (K)	E10 Aufwendungen für Sach- und Dienstleistungen						
532200	Abschreibungen auf immaterielle Vermögensgegenstände - immaterielle Vermögensgegenstände aus geleisteten Zuwendungen (K)	E11 Abschreibungen	80,77	81,00	81,00	81,00	81,00	81,00
535800	Abschreibungen auf das Infrastrukturvermögen (einschließlich Grundstücke und grundstücksgleiche Rechte) - Straßen, Wege, Plätze und Verkehrslenkungsanlagen (K)	E11 Abschreibungen	30.402,42	26.052,00	30.229,00	30.229,00	30.229,00	30.229,00
581200	Aufwendungen aus internen Leistungsbeziehungen - Fuhrpark Aufwendungen aus internen Leistungsbeziehungen (K)	E22b Aufwendungen aus internen Leistungsbeziehungen	394,57	694,00	379,00	379,00	379,00	379,00
<i>Bem.: Aufwand aus internen LB Fuhrpark</i>								
Summe Aufwand:			50.396,82	46.584,00	50.429,00	50.721,00	51.023,00	51.332,00
Gesamt 55591 Feldwege, Wirtschaftswege, landwirtschaftliche Wege:			- 18.113,17	- 11.694,00	- 11.349,00	- 11.641,00	- 11.943,00	- 12.252,00
Summe Ertrag 5559 Feldwege, Landwirtschaftswege, Wirtschaftswege:			32.283,65	34.890,00	39.080,00	39.080,00	39.080,00	39.080,00
Summe Aufwand 5559 Feldwege, Landwirtschaftswege, Wirtschaftswege:			50.396,82	46.584,00	50.429,00	50.721,00	51.023,00	51.332,00
Gesamt 5559 Feldwege, Landwirtschaftswege, Wirtschaftswege:			- 18.113,17	- 11.694,00	- 11.349,00	- 11.641,00	- 11.943,00	- 12.252,00
Ertrag Gesamt:			32.283,65	34.890,00	39.080,00	39.080,00	39.080,00	39.080,00
Aufwand Gesamt:			50.396,82	46.584,00	50.429,00	50.721,00	51.023,00	51.332,00
Gesamt:			- 18.113,17	- 11.694,00	- 11.349,00	- 11.641,00	- 11.943,00	- 12.252,00

Ergebnishaushalt nach Produkt und Konto


Teilhaushalt: 7 Feld- und Wirtschaftswege

Filtereinstellungen:

Nullwerte gedruckt: Nein
Nachkommastellen gedruckt: Ja
Anzeige Ertragskonten: Ja
Anzeige Aufwandskonten: Ja
MBS-Filter:

Programm: KisLLLayout.dll

Berichtsende: Finanzhaushalt nach Produkt und Konto 2020



Ortsgemeinde Rehborn

Teilhaushalt 8 (EH)

Bauhof

11431 Bauhof
11432 Fuhrpark

Ergebnishaushalt Rehborn

Hauptplan 2020

27 Rehborn

Muster 7
(zu § 2 Abs. 1 GemHVO)

Teilhaushalt: 8 Bauhof

Ifd. Nr.	Ergebnishaushalt	Ergebnisse des Haushaltsvorvorjahres	Ansätze des Haushaltsvorjahres einschl. Nachträge	Ansätze des Haushaltsjahres	Planungsdaten des Haushaltsfolgejahres	Planungsdaten des zweiten Haushaltsfolgejahres	Planungsdaten des dritten Haushaltsfolgejahres
		2018	2019	2020	2021	2022	2023
E1	Steuern und ähnliche Abgaben						
E2	Zuwendungen, allgemeine Umlagen und sonstige	327,12	327,00	327,00	257,00	206,00	192,00
E3	Erträge der sozialen Sicherung						
E4	Öffentlich-rechtliche Leistungsentgelte						
E5	Privatrechtliche Leistungsentgelte						
E6	Kostenerstattungen und Kostenumlagen						
E7	Sonstige laufende Erträge						
E8	Summe der laufenden Erträge aus Verwaltungstätigkeit	327,12	327,00	327,00	257,00	206,00	192,00
E9	Personal- und Versorgungsaufwendungen						
E10	Aufwendungen für Sach- und Dienstleistungen	5.865,58	9.570,00	2.970,00	2.970,00	2.970,00	2.970,00
E11	Abschreibungen	2.003,16	1.688,00	1.526,00	1.377,00	1.318,00	1.305,00
E12	Zuwendungen, Umlagen und sonstige Transferaufwendungen						
E13	Aufwendungen der sozialen Sicherung						
E14	Sonstige laufende Aufwendungen	719,50	1.050,00	1.050,00	1.050,00	1.050,00	1.050,00
E15	Summe der laufenden Aufwendungen aus Verwaltungstätigkeit	8.588,24	12.308,00	5.546,00	5.397,00	5.338,00	5.325,00
E16	Laufendes Ergebnis aus Verwaltungstätigkeit	- 8.261,12	- 11.981,00	- 5.219,00	- 5.140,00	- 5.132,00	- 5.133,00
E17	Zinserträge und sonstige Finanzerträge						
E18	Zinsaufwendungen und sonstige Finanzaufwendungen						
E19	Saldo der Zins- und sonstigen Finanzerträge und -aufwendungen						
E20	Ordentliches Ergebnis	- 8.261,12	- 11.981,00	- 5.219,00	- 5.140,00	- 5.132,00	- 5.133,00
E21	Außerordentliches Ergebnis						
E22	Saldo aus internen Leistungsbeziehungen	1.972,87	4.625,00	2.525,00	2.525,00	2.525,00	2.525,00

Ergebnishaushalt Rehborn

Hauptplan 2020

27 Rehborn

Muster 7
(zu § 2 Abs. 1 GemHVO)

Teilhaushalt: 8 Bauhof

lfd. Nr.	Ergebnishaushalt	Ergebnisse des Haushalts- vorvorjahres 2018	Ansätze des Haushalts- vorjahres einschl. Nachträge 2019	Ansätze des Haushalts- jahres 2020	Planungsdaten des Haushalts- folgejahres 2021	Planungsdaten des zweiten Haushalts- folgejahres 2022	Planungsdaten des dritten Haushalts- folgejahres 2023
E23	<u>Jahresergebnis (Jahresüberschuss / Jahresfehlbetrag)</u>	<u>- 6.288,25</u>	<u>- 7.356,00</u>	<u>- 2.694,00</u>	<u>- 2.615,00</u>	<u>- 2.607,00</u>	<u>- 2.608,00</u>

Ergebnishaushalt nach Produkt und Konto

Teilhaushalt: 8 Bauhof

Produkt-Nr	Bezeichnung			Rechng.-Erg.					
Leistung-Nr	Bezeichnung			Vorvorjahr	Vorjahr	Planjahr	Planjahr	Planjahr	Planjahr
Kontonr	Bezeichnung Konto (K) bzw. Buchungsstelle (B)	Gliederungsposition		2018	2019	2020	2021	2022	2023
	Bemerkung								
1143	Bauhof								
11431	Bauhof/ Gemeindegarage.								
415100	Erträge aus der Auflösung von Sonderposten aus Zuwendungen - Sonderposten aus Zuwendungen (K)	E2 Zuwendungen, allgemeine Umlagen und sonstige		327,12	327,00	327,00	257,00	206,00	192,00
		Summe Ertrag:		327,12	327,00	327,00	257,00	206,00	192,00
523130	Aufwendungen für Unterhaltung der Gebäude (K)	E10 Aufwendungen für Sach- und Dienstleistungen		278,98	50,00	50,00	50,00	50,00	50,00
523210	Aufwendungen für Bewirtschaftung der Grundstücke (K)	E10 Aufwendungen für Sach- und Dienstleistungen			25,00	25,00	25,00	25,00	25,00
523230	Aufwendungen für Bewirtschaftung der Gebäude (K)	E10 Aufwendungen für Sach- und Dienstleistungen			100,00	100,00	100,00	100,00	100,00
523600	Aufwendungen für Unterhaltung der Maschinen und technischen Anlagen (K)	E10 Aufwendungen für Sach- und Dienstleistungen							
523700	Aufwendungen für Unterhaltung der Betriebs- und Geschäftsausstattung (K)	E10 Aufwendungen für Sach- und Dienstleistungen		447,50	250,00	250,00	250,00	250,00	250,00
523800	Aufwendungen für Unterhaltung und Bewirtschaftung - GWG < 1.000 EUR (K)	E10 Aufwendungen für Sach- und Dienstleistungen		3.405,69	5.000,00	500,00	500,00	500,00	500,00
524700	Weitere Verwaltungs- und Betriebsaufwendungen - Sonstige Verbrauchsmittel (K)	E10 Aufwendungen für Sach- und Dienstleistungen		326,14	45,00	45,00	45,00	45,00	45,00
532200	Abschreibungen auf immaterielle Vermögensgegenstände - immaterielle Vermögensgegenstände aus geleisteten Zuwendungen (K)	E11 Abschreibungen		885,01	885,00	885,00	885,00	885,00	885,00
538100	Abschreibungen auf Fahrzeuge, Maschinen und technische Anlagen, Betriebs- und Geschäftsausstattung - Fahrzeuge (K)	E11 Abschreibungen		475,15	475,00	475,00	475,00	433,00	420,00

Ergebnishaushalt nach Produkt und Konto

Teilhaushalt: 8 Bauhof

Produkt-Nr Leistung-Nr	Bezeichnung Bezeichnung		Rechng.-Erg. Vorvorjahr 2018	Vorjahr 2019	Planjahr 2020	Planjahr 2021	Planjahr 2022	Planjahr 2023
Kontonr	Bezeichnung Konto (K) bzw. Buchungsstelle (B)	Gliederungsposition						
Bemerkung								
538200	Abschreibungen auf Fahrzeuge, Maschinen und technische Anlagen, Betriebs- und Geschäftsausstattung - Maschinen und technische Anlagen (K)	E11 Abschreibungen	416,66	103,00				
539900	Sonstige Abschreibungen und außerplanmäßige Abschreibungen - Sonstige Abschreibungen. (K)	E11 Abschreibungen	226,34	225,00	166,00	17,00		
561200	Sonstige Personal- und Versorgungsaufwendungen - Aufwendungen für Aus- und Fortbildung, Umschulung (K)	E14 Sonstige laufende Aufwendungen		150,00	150,00	150,00	150,00	150,00
561500	Sonstige Personal- und Versorgungsaufwendungen - Aufwendungen für Dienst- und Schutzkleidung, persönliche Ausrüstungsgegenstände (K)	E14 Sonstige laufende Aufwendungen	303,04	150,00	150,00	150,00	150,00	150,00
563410	Geschäftsaufwendungen - Telefon, Datenübertragungskosten - Fernmeldegebühren (K)	E14 Sonstige laufende Aufwendungen		50,00	50,00	50,00	50,00	50,00
563900	Geschäftsaufwendungen - Sonstiges (K)	E14 Sonstige laufende Aufwendungen	64,02	100,00	100,00	100,00	100,00	100,00
564110	Aufwendungen für Gebäudeversicherungen (K)	E14 Sonstige laufende Aufwendungen		75,00	75,00	75,00	75,00	75,00
Summe Aufwand:			6.828,53	7.683,00	3.021,00	2.872,00	2.813,00	2.800,00
Gesamt 11431 Bauhof/ Gemeindegarage.:			- 6.501,41	- 7.356,00	- 2.694,00	- 2.615,00	- 2.607,00	- 2.608,00
11432	Fuhrpark							
461140	Erträge aus der Veräußerung von immateriellen Vermögensgegenständen und Vermögensgegenständen des Sachanlagevermögens - Erträge aus der Veräußerung von beweglichen Vermögensgegenständen unterhalb der Wertgrenze i. H. v. 410 Euro (K)	E7 Sonstige laufende Erträge						
481100	Erträge aus internen Leistungsbeziehungen (K)	E22a Erträge aus internen Leistungsbeziehungen	1.972,87	4.625,00	2.525,00	2.525,00	2.525,00	2.525,00
<i>Bem.: Ertrag aus internen LB Fuhrpark</i>								
Summe Ertrag:			1.972,87	4.625,00	2.525,00	2.525,00	2.525,00	2.525,00

Ergebnishaushalt nach Produkt und Konto

Teilhaushalt: 8 Bauhof

Produkt-Nr	Bezeichnung		Rechng.-Erg.						
Leistung-Nr	Bezeichnung		Vorvorjahr	Vorjahr	Planjahr	Planjahr	Planjahr	Planjahr	Planjahr
Kontonr	Bezeichnung Konto (K) bzw. Buchungsstelle (B)	Gliederungsposition	2018	2019	2020	2021	2022	2023	
	Bemerkung								
523510	Aufwendungen für Unterhaltung und Bewirtschaftung - Fahrzeugunterhaltung - Wartungs- und Instandsetzungskosten (K)	E10 Aufwendungen für Sach- und Dienstleistungen	747,95	3.000,00	1.000,00	1.000,00	1.000,00	1.000,00	1.000,00
523520	Aufwendungen für Unterhaltung und Bewirtschaftung - Fahrzeugunterhaltung - Betriebs- und Schmierstoffe (K)	E10 Aufwendungen für Sach- und Dienstleistungen	659,32	1.100,00	1.000,00	1.000,00	1.000,00	1.000,00	1.000,00
563900	Geschäftsaufwendungen - Sonstiges (K)	E14 Sonstige laufende Aufwendungen	64,02	100,00	100,00	100,00	100,00	100,00	100,00
564120	Aufwendungen für Kfz-Versicherungen (K)	E14 Sonstige laufende Aufwendungen	199,20	250,00	250,00	250,00	250,00	250,00	250,00
	<i>Bem.: Versicherungsbeitrag</i>								
568200	sonstige Steueraufwendungen - Kraftfahrzeugsteuer (K)	E14 Sonstige laufende Aufwendungen	89,22	175,00	175,00	175,00	175,00	175,00	175,00
	<i>Bem.: KFZ-Steuer Geräteträger KH-2603</i>								
		Summe Aufwand:	1.759,71	4.625,00	2.525,00	2.525,00	2.525,00	2.525,00	2.525,00
		Gesamt 11432 Fuhrpark:	213,16						
		Summe Ertrag 1143 Bauhof:	2.299,99	4.952,00	2.852,00	2.782,00	2.731,00	2.717,00	
		Summe Aufwand 1143 Bauhof:	8.588,24	12.308,00	5.546,00	5.397,00	5.338,00	5.325,00	
		Gesamt 1143 Bauhof:	- 6.288,25	- 7.356,00	- 2.694,00	- 2.615,00	- 2.607,00	- 2.608,00	
		Ertrag Gesamt:	2.299,99	4.952,00	2.852,00	2.782,00	2.731,00	2.717,00	
		Aufwand Gesamt:	8.588,24	12.308,00	5.546,00	5.397,00	5.338,00	5.325,00	
		Gesamt:	- 6.288,25	- 7.356,00	- 2.694,00	- 2.615,00	- 2.607,00	- 2.608,00	

Ergebnishaushalt nach Produkt und Konto


Teilhaushalt: 8 Bauhof

Filtereinstellungen:

Nullwerte gedruckt: Nein
Nachkommastellen gedruckt: Ja
Anzeige Ertragskonten: Ja
Anzeige Aufwandskonten: Ja
MBS-Filter:

Programm: KisLLLayout.dll

Berichtsende: Finanzhaushalt nach Produkt und Konto 2020




Ortsgemeinde Rehborn

Ergebnishaushalt - Muster 27 zu § 93 Abs. 4 GemO

Übersicht über die Entwicklung der Jahresergebnisse			
lfd. Nr.	Ergebnis (gem. § 2 Abs. 1 Nr. 31 GemHVO)	Jahr	Betrag in €
1	5. Haushaltsvorjahr (festgestelltes Jahresergebnis)	2015	168.372,65 €
2	4. Haushaltsvorjahr (festgestelltes Jahresergebnis)	2016	111.140,55 €
3	3. Haushaltsvorjahr (festgestelltes Jahresergebnis)	2017	115.472,22 €
4	2. Haushaltsvorjahr (festgestelltes Jahresergebnis)	2018	126.328,00 €
5	1. Haushaltsvorjahr (Ansatz des Haushaltsvorjahres - einschl. Nachträge)	2019	111.597,00 €
6	Jahresergebnis (Ansatz des Haushaltsjahres)	2020	157.186,00 €
7	Zwischensumme		790.096,42 €
8	1. Haushaltsfolgejahr (Planung)	2021	189.990,00 €
9	2. Haushaltsfolgejahr (Planung)	2022	191.143,00 €
10	3. Haushaltsfolgejahr (Planung)	2023	193.700,00 €
11	Summe		1.364.929,42 €

Hinweise für die Aufsichtsbehörde:

Für die Jahre ab 2018 liegt noch kein festgestelltes Jahresergebnis vor.



Ortsgemeinde Rehborn

Finanzhaushalt - Gesamthaushalt

Finanzhaushalt Rehborn

Hauptplan 2020

27 Rehborn

Muster 8
(zu § 2 Abs. 1 GemHVO)

Ifd. Nr.	Finanzhaushalt	Ergebnisse des Haushalts- vorvorjahres	Ansätze des Haushalts- vorjahres einschl. Nachträge	Ansätze des Haushalts- jahres	Planungsdaten des Haushalts- folgejahres	Planungsdaten des zweiten Haushalts- folgejahres	Planungsdaten des dritten Haushalts- folgejahres
		2018	2019	2020	2021	2022	2023
F1	Steuern und ähnliche Abgaben	449.198,91	473.645,00	484.282,00	494.758,00	511.133,00	528.618,00
F2	Zuwendungen, allgemeine Umlagen und sonstige Transfereinzahlungen	124.874,18	161.791,00	153.502,00	154.980,00	156.980,00	158.980,00
F3	Einzahlungen der sozialen Sicherung						
F4	Öffentlich-rechtliche Leistungsentgelte	10.618,45	12.850,00	12.850,00	12.850,00	12.850,00	12.850,00
F5	Privatrechtliche Leistungsentgelte	205,05	335,00	335,00	335,00	335,00	335,00
F6	Kostenerstattungen und Kostenumlagen	6.408,75	7.350,00	4.350,00	4.350,00	4.350,00	4.350,00
F7	Sonstige laufende Einzahlungen	303.171,94	312.274,00	310.000,00	310.000,00	310.000,00	310.000,00
F8	Summe der laufenden Einzahlungen aus Verwaltungstätigkeit	894.477,28	968.245,00	965.319,00	977.273,00	995.648,00	1.015.133,00
F9	Personal- und Versorgungsauszahlungen	73.073,60	67.292,00	68.300,00	69.689,00	71.120,00	72.589,00
F10	Auszahlungen für Sach- und Dienstleistungen	82.537,57	135.935,00	113.560,00	88.960,00	88.960,00	88.960,00
F12	Zuwendungen, Umlagen und sonstige Transferauszahlungen	536.132,79	549.980,00	556.740,00	570.479,00	586.479,00	602.479,00
F13	Auszahlungen der sozialen Sicherung						
F14	Sonstige laufende Auszahlungen	36.371,03	70.800,00	36.385,00	26.435,00	26.485,00	26.535,00
F15	Summe der laufenden Auszahlungen aus Verwaltungstätigkeit	728.114,99	824.007,00	774.985,00	755.563,00	773.044,00	790.563,00
F16	Saldo der laufenden Ein- und Auszahlungen aus Verwaltungstätigkeit	166.362,29	144.238,00	190.334,00	221.710,00	222.604,00	224.570,00
F17	Zinseinzahlungen und sonstige Finanzeinzahlungen	436,52	265,00	315,00	315,00	315,00	315,00
F18	Zinsauszahlungen und sonstige Finanzauszahlungen	2.257,55	1.754,00	1.112,00	671,00	438,00	392,00
F19	Saldo der Zins- und sonstigen Finanzein- und -auszahlungen	- 1.821,03	- 1.489,00	- 797,00	- 356,00	- 123,00	- 77,00
F20	Saldo der ordentlichen Ein- und Auszahlungen	164.541,26	142.749,00	189.537,00	221.354,00	222.481,00	224.493,00
F21	Saldo der außerordentlichen Ein- und Auszahlungen						
F22	Saldo der Ein- und Auszahlungen aus internen Leistungsbeziehungen						
F23	Saldo der ordentlichen und außerordentlichen Ein- und Auszahlungen	164.541,26	142.749,00	189.537,00	221.354,00	222.481,00	224.493,00
F24	Einzahlungen aus Investitionszuwendungen	5.629,05					


Finanzhaushalt Rehborn

Hauptplan 2020

27 Rehborn

Muster 8
(zu § 2 Abs. 1 GemHVO)

Ifd. Nr.	Finanzhaushalt	Ergebnisse des Haushaltsvorvorjahres	Ansätze des Haushaltsvorjahres einschl. Nachträge	Ansätze des Haushaltsjahres	Planungsdaten des Haushaltsfolgejahres	Planungsdaten des zweiten Haushaltsfolgejahres	Planungsdaten des dritten Haushaltsfolgejahres
		2018	2019	2020	2021	2022	2023
F25	Einzahlungen aus Beiträgen und ähnlichen Entgelten	4.410,00					
F26	Sonstige Investitionseinzahlungen	2.840,00					
F27	Summe der Einzahlungen aus Investitionstätigkeit	12.879,05					
F28	Auszahlungen für immaterielle Vermögensgegenstände						
F29	Auszahlungen für Sachanlagen	9.766,36	23.500,00	60.000,00			
F30	Auszahlungen für Finanzanlagen						
F31	Sonstige Investitionsauszahlungen						
F32	Summe der Auszahlungen aus Investitionstätigkeit	9.766,36	23.500,00	60.000,00			
F33	Saldo der Ein- und Auszahlungen aus Investitionstätigkeit	3.112,69	- 23.500,00	- 60.000,00			
F34	<u>Finanzmittelüberschuss /-fehlbetrag</u>	<u>167.653,95</u>	<u>119.249,00</u>	<u>129.537,00</u>	<u>221.354,00</u>	<u>222.481,00</u>	<u>224.493,00</u>
F35	Aufnahme von Investitionskrediten						
F36	Tilgung von Investitionskrediten	30.589,50	30.966,00	27.694,00	22.221,00	10.378,00	3.929,00
F37	Saldo der Ein- und Auszahlungen aus Investitionskrediten	- 30.589,50	- 30.966,00	- 27.694,00	- 22.221,00	- 10.378,00	- 3.929,00
F38	Veränderung der Forderungen gegenüber der Verbandsgemeinde im Rahmen der Einheitskasse	- 137.064,45					
F39	Veränderung der Verbindlichkeiten gegenüber der Verbandsgemeinde im Rahmen der Einheitskasse		- 88.283,00	- 101.843,00	- 199.133,00	- 212.103,00	- 220.564,00
F40	<u>Saldo der Ein- und Auszahlungen aus Finanzierungstätigkeit</u>	<u>- 167.653,95</u>	<u>- 119.249,00</u>	<u>- 129.537,00</u>	<u>- 221.354,00</u>	<u>- 222.481,00</u>	<u>- 224.493,00</u>
F41	Saldo der durchlaufenden Gelder						
F42	<u>Verwendung Finanzmittelüberschuss / Deckung Finanzmittelfehlbetrag</u>	<u>- 167.653,95</u>	<u>- 119.249,00</u>	<u>- 129.537,00</u>	<u>- 221.354,00</u>	<u>- 222.481,00</u>	<u>- 224.493,00</u>
F43	Veränderung der liquiden Mittel (einschl. durchlaufende Gelder)	137.064,45					
F44	nachrichtlich: Ausgleich Finanzhaushalt (F23 - F36)	133.951,76	111.783,00	161.843,00	199.133,00	212.103,00	220.564,00



Ortsgemeinde Rehborn

Übersicht über die Teilhaushalte (FH)

und die zugeordneten Produkte

Teilhaushalt 1	Organisation, Finanzmanagement
Teilhaushalt 2	Zentrale Dienste
Teilhaushalt 3	Zentrale Finanzleistungen
Teilhaushalt 4	Gebäude und Infrastruktur
Teilhaushalt 5	Friedhofs- und Bestattungswesen
Teilhaushalt 6	Kommunale Forstwirtschaft
Teilhaushalt 7	Feld- und Wirtschaftswege
Teilhaushalt 8	Bauhof

Teilhaushalte - Zusammenfassung Hauptplan

07.05.2020
11:15:37

27 Rehborn

Betragsangaben in EUR

Seite: 1 / 1

Finanzhaushalt: FH OG

Teilhaushalte	Rechng.-Erg. Vorvorjahr 2018	Vorjahr 2019	Planjahr 2020	Planjahr 2021	Planjahr 2022	Planjahr 2023
1 Organisation, Finanzmanagement	- 191.827,67	- 68.749,00	- 65.348,00	- 55.566,00	- 56.566,00	- 57.566,00
2 Zentrale Dienste	4.698,67	- 1.416,00	- 769,00	- 1.170,00	- 1.581,00	- 2.002,00
3 Zentrale Finanzdienstleistungen	37.622,98	- 1.545,00	- 5.488,00	- 98.431,00	- 95.950,00	- 93.431,00
4 Gebäude und Infrastruktur	165.476,34	145.297,00	153.250,00	182.555,00	182.148,00	181.730,00
5 Friedhofs- und Bestattungswesen	- 13.555,67	- 54.700,00	- 29.206,00	- 14.657,00	- 15.018,00	- 15.389,00
6 Kommunale Forstwirtschaft	- 5.866,52	- 4.526,00	- 2.910,00	- 2.910,00	- 2.910,00	- 2.910,00
7 Feld- und Wirtschaftswege	8.166,68	- 8.366,00	- 8.034,00	- 8.326,00	- 8.628,00	- 8.937,00
8 Bauhof	- 4.714,81	- 5.995,00	- 41.495,00	- 1.495,00	- 1.495,00	- 1.495,00
Summe Teilhaushalte FH OG:	- 0,00					

Filtereinstellungen:

Beträge in Tsd. EUR: Nein
Nullwerte gedruckt: Nein
Nachkommastellen anzeigen: Ja

Berichtsende: **Teilhaushalte Zusammenfassung 2020**
Programm: **KisLLLayout.dll**



Ortsgemeinde Rehborn

Teilhaushalt 1 (FH)

Organisation, Finanzmanagement

11101 Verwaltungssteuerung

11131 Öffentlichkeitsarbeit

11145 Gremien

11201 Personal

28124 Gemeinde- und Kreischroniken

36521 Kindertagesstätte

52301 Denkmalschutz und -pflege

55401 Naturschutz und Landschaftspflege

Finanzhaushalt Rehborn

Hauptplan 2020

27 Rehborn

Muster 8
(zu § 2 Abs. 1 GemHVO)

Teilhaushalt: 1 Organisation, Finanzmanagement

Ifd. Nr.	Finanzhaushalt	Ergebnisse des Haushaltsvorvorjahres	Ansätze des Haushaltsvorjahres einschl. Nachträge	Ansätze des Haushaltsjahres	Planungsdaten des Haushaltsfolgejahres	Planungsdaten des zweiten Haushaltsfolgejahres	Planungsdaten des dritten Haushaltsfolgejahres
		2018	2019	2020	2021	2022	2023
F1	Steuern und ähnliche Abgaben						
F2	Zuwendungen, allgemeine Umlagen und sonstige Transfereinzahlungen	1.300,00					
F3	Einzahlungen der sozialen Sicherung						
F4	Öffentlich-rechtliche Leistungsentgelte						
F5	Privatrechtliche Leistungsentgelte						
F6	Kostenerstattungen und Kostenumlagen	809,20					
F7	Sonstige laufende Einzahlungen	38.334,70	45.000,00	30.000,00	30.000,00	30.000,00	30.000,00
F8	Summe der laufenden Einzahlungen aus Verwaltungstätigkeit	40.443,90	45.000,00	30.000,00	30.000,00	30.000,00	30.000,00
F9	Personal- und Versorgungsauszahlungen	18.369,34	18.502,00	19.436,00	19.436,00	19.436,00	19.436,00
F10	Auszahlungen für Sach- und Dienstleistungen	10.017,43	18.350,00	18.350,00	18.350,00	18.350,00	18.350,00
F12	Zuwendungen, Umlagen und sonstige Transferauszahlungen	39.091,36	29.567,00	30.132,00	30.350,00	31.350,00	32.350,00
F13	Auszahlungen der sozialen Sicherung						
F14	Sonstige laufende Auszahlungen	27.729,62	47.330,00	27.430,00	17.430,00	17.430,00	17.430,00
F15	Summe der laufenden Auszahlungen aus Verwaltungstätigkeit	95.207,75	113.749,00	95.348,00	85.566,00	86.566,00	87.566,00
F16	Saldo der laufenden Ein- und Auszahlungen aus Verwaltungstätigkeit	- 54.763,85	- 68.749,00	- 65.348,00	- 55.566,00	- 56.566,00	- 57.566,00
F17	Zinseinzahlungen und sonstige Finanzeinzahlungen	0,63					
F18	Zinsauszahlungen und sonstige Finanzauszahlungen						
F19	Saldo der Zins- und sonstigen Finanzein- und -auszahlungen	0,63					
F20	Saldo der ordentlichen Ein- und Auszahlungen	- 54.763,22	- 68.749,00	- 65.348,00	- 55.566,00	- 56.566,00	- 57.566,00
F21	Saldo der außerordentlichen Ein- und Auszahlungen						
F22	Saldo der Ein- und Auszahlungen aus internen Leistungsbeziehungen						
F23	Saldo der ordentlichen und außerordentlichen Ein- und Auszahlungen	- 54.763,22	- 68.749,00	- 65.348,00	- 55.566,00	- 56.566,00	- 57.566,00

Finanzhaushalt Rehborn

Hauptplan 2020

27 Rehborn

Muster 8
(zu § 2 Abs. 1 GemHVO)

Teilhaushalt: 1 Organisation, Finanzmanagement

Ifd. Nr.	Finanzhaushalt	Ergebnisse des Haushaltsvorvorjahres	Ansätze des Haushaltsvorjahres einschl. Nachträge	Ansätze des Haushaltsjahres	Planungsdaten des Haushaltsfolgejahres	Planungsdaten des zweiten Haushaltsfolgejahres	Planungsdaten des dritten Haushaltsfolgejahres	
		2018	2019	2020	2021	2022	2023	
F24	Einzahlungen aus Investitionszuwendungen							
F25	Einzahlungen aus Beiträgen und ähnlichen Entgelten							
F26	Sonstige Investitionseinzahlungen							
F27	Summe der Einzahlungen aus Investitionstätigkeit							
F28	Auszahlungen für immaterielle Vermögensgegenstände							
F29	Auszahlungen für Sachanlagen							
F30	Auszahlungen für Finanzanlagen							
F31	Sonstige Investitionsauszahlungen							
F32	Summe der Auszahlungen aus Investitionstätigkeit							
F33	Saldo der Ein- und Auszahlungen aus Investitionstätigkeit							
F34	<u>Finanzmittelüberschuss /-fehlbetrag</u>	<u>- 54.763,22</u>	<u>- 68.749,00</u>	<u>- 65.348,00</u>	<u>- 55.566,00</u>	<u>- 56.566,00</u>	<u>- 57.566,00</u>	
F35	Aufnahme von Investitionskrediten							
F36	Tilgung von Investitionskrediten							
F37	Saldo der Ein- und Auszahlungen aus Investitionskrediten							
F38	Veränderung der Forderungen gegenüber der Verbandsgemeinde im Rahmen der Einheitskasse		- 137.064,45					
F39	Veränderung der Verbindlichkeiten gegenüber der Verbandsgemeinde im Rahmen der Einheitskasse							
F40	<u>Saldo der Ein- und Auszahlungen aus Finanzierungstätigkeit</u>		<u>- 137.064,45</u>					
F41	Saldo der durchlaufenden Gelder							
F42	<u>Verwendung Finanzmittelüberschuss / Deckung Finanzmittelfehlbetrag</u>		<u>- 137.064,45</u>					
F43	Veränderung der liquiden Mittel (einschl. durchlaufende Gelder)		137.064,45					
F44	nachrichtlich: Ausgleich Finanzhaushalt (F23 - F36)		- 54.763,22	- 68.749,00	- 65.348,00	- 55.566,00	- 56.566,00	- 57.566,00

Finanzhaushalt nach Produkt und Konto

Teilhaushalt: 1 Organisation, Finanzmanagement

Produkt-Nr	Bezeichnung			Rechng.-Erg.						
Leistung-Nr	Bezeichnung			Vorvorjahr	Vorjahr	Planjahr	Planjahr	Planjahr	Planjahr	
Kontonr	Bezeichnung Konto (K) bzw. Buchungsstelle (B)	Massnahme	Gliederungsposition	2018	2019	2020	2021	2022	2023	
Bemerkung										
1110	Verwaltungssteuerung									
11101	Verwaltungssteuerung									
662900	Sonstige (K)		F7 Sonstige laufende Einzahlungen							
<i>Bem.: u.a. Beglaubigungsgebühren</i>										
				Summe Einzahlungen:						
701100	Bürgermeister (K)		F9 Personal- und Versorgungsauszahlungen	10.335,14	10.152,00	8.916,00	8.916,00	8.916,00	8.916,00	
<i>Bem.: Aufwandsentschädigung Bürgermeister</i>										
701200	Beigeordnete (K)		F9 Personal- und Versorgungsauszahlungen	648,60	846,00	743,00	743,00	743,00	743,00	
<i>Bem.: Aufwandsentschädigung Vertretung Bürgermeister</i>										
704200	Arbeitnehmer (K)		F9 Personal- und Versorgungsauszahlungen	1.263,60	1.332,00					
704900	Sonstige (K)		F9 Personal- und Versorgungsauszahlungen			641,00	641,00	641,00	641,00	
709100	Pauschalierte Lohnsteuer (K)		F9 Personal- und Versorgungsauszahlungen							
711300	ehrenamtlich Tätige (K)		F9 Personal- und Versorgungsauszahlungen	5.472,00	5.472,00	8.436,00	8.436,00	8.436,00	8.436,00	
<i>Bem.: Ehrensold</i>										
741490	an den öffentlichen Bereich - an den sonstigen öffentlicher Bereich (K)		F12 Zuwendungen, Umlagen und sonstige Transferauszahlungen							
762100	Mieten, Pachten und Erbbauzinsen (K)		F14 Sonstige laufende Auszahlungen		180,00	180,00	180,00	180,00	180,00	
<i>Bem.: Dienstzimmerentschädigung</i>										
769200	Verfügungsmittel (K)		F14 Sonstige laufende Auszahlungen		600,00	600,00	600,00	600,00	600,00	
				Summe Auszahlungen:	17.719,34	18.582,00	19.516,00	19.516,00	19.516,00	19.516,00
Gesamt 11101 Verwaltungssteuerung:				- 17.719,34	- 18.582,00	- 19.516,00	- 19.516,00	- 19.516,00	- 19.516,00	
Summe Einzahlungen 1110 Verwaltungssteuerung:				17.719,34	18.582,00	19.516,00	19.516,00	19.516,00	19.516,00	
Summe Auszahlungen 1110 Verwaltungssteuerung:				- 17.719,34	- 18.582,00	- 19.516,00	- 19.516,00	- 19.516,00	- 19.516,00	
Gesamt 1110 Verwaltungssteuerung:				- 17.719,34	- 18.582,00	- 19.516,00	- 19.516,00	- 19.516,00	- 19.516,00	

Finanzhaushalt nach Produkt und Konto

Teilhaushalt: 1 Organisation, Finanzmanagement

Produkt-Nr	Bezeichnung			Rechng.-Erg.					
Leistung-Nr	Bezeichnung			Vorvorjahr	Vorjahr	Planjahr	Planjahr	Planjahr	Planjahr
Kontonr	Bezeichnung Konto (K) bzw. Buchungsstelle (B)	Massnahme	Gliederungsposition	2018	2019	2020	2021	2022	2023
Bemerkung									
1113	Öffentlichkeitsarbeit								
11131	Öffentlichkeitsarbeit								
763510	öffentliche Bekanntmachungen - Annoncen (K)		F14 Sonstige laufende Auszahlungen		50,00	50,00	50,00	50,00	50,00
763900	Sonstige (K)		F14 Sonstige laufende Auszahlungen						
Summe Auszahlungen:					50,00	50,00	50,00	50,00	50,00
Gesamt 11131 Öffentlichkeitsarbeit:					- 50,00	- 50,00	- 50,00	- 50,00	- 50,00
Summe Einzahlungen 1113 Öffentlichkeitsarbeit:									
Summe Auszahlungen 1113 Öffentlichkeitsarbeit:					50,00	50,00	50,00	50,00	50,00
Gesamt 1113 Öffentlichkeitsarbeit:					- 50,00	- 50,00	- 50,00	- 50,00	- 50,00

Finanzhaushalt nach Produkt und Konto

Teilhaushalt: 1 Organisation, Finanzmanagement

Produkt-Nr	Bezeichnung			Rechng.-Erg.					
Leistung-Nr	Bezeichnung			Vorvorjahr	Vorjahr	Planjahr	Planjahr	Planjahr	Planjahr
Kontonr	Bezeichnung Konto (K) bzw. Buchungsstelle (B)	Massnahme	Gliederungsposition	2018	2019	2020	2021	2022	2023
Bemerkung									
1114	Gremien								
11145	ehrenamtliche Gremien								
701400	Rats- und Ausschussmitglieder (K)		F9 Personal- und Versorgungsauszahlungen	650,00	700,00	700,00	700,00	700,00	700,00
<i>Bem.: Sitzungsgelder</i>									
Summe Auszahlungen:				650,00	700,00	700,00	700,00	700,00	700,00
Gesamt 11145 ehrenamtliche Gremien:				- 650,00	- 700,00	- 700,00	- 700,00	- 700,00	- 700,00
Summe Einzahlungen 1114 Gremien:									
Summe Auszahlungen 1114 Gremien:				650,00	700,00	700,00	700,00	700,00	700,00
Gesamt 1114 Gremien:				- 650,00	- 700,00	- 700,00	- 700,00	- 700,00	- 700,00

Finanzhaushalt nach Produkt und Konto

Teilhaushalt: 1 Organisation, Finanzmanagement

Produkt-Nr	Bezeichnung			Rechng.-Erg.					
Leistung-Nr	Bezeichnung			Vorvorjahr	Vorjahr	Planjahr	Planjahr	Planjahr	Planjahr
Kontonr	Bezeichnung Konto (K) bzw. Buchungsstelle (B)	Massnahme	Gliederungsposition	2018	2019	2020	2021	2022	2023
Bemerkung									
1120	Personal								
11201	Personal								
711900	Sonstige (K)		F9 Personal- und Versorgungsauszahlungen						
741450	an den öffentlichen Bereich - an Anstalten (K)		F12 Zuwendungen, Umlagen und sonstige Transferauszahlungen	39,36	300,00	300,00	300,00	300,00	300,00
	<i>Bem.: Versorgungsaufwand ehemalige Einnehmereibeamte</i>								
761310	Auszahlungen für übernommene Reisekosten für Dienstreisen und Dienstgänge - Fahrtkostenerstattung (K)		F14 Sonstige laufende Auszahlungen						
761900	Sonstige Personalnebenauszahlungen (K)		F14 Sonstige laufende Auszahlungen	1.153,77	1.300,00	1.400,00	1.400,00	1.400,00	1.400,00
	<i>Bem.: Fallpreise PPA Beamte / Beschäftigte</i>								
Summe Auszahlungen:				1.193,13	1.600,00	1.700,00	1.700,00	1.700,00	1.700,00
Gesamt 11201 Personal:				- 1.193,13	- 1.600,00	- 1.700,00	- 1.700,00	- 1.700,00	- 1.700,00
Summe Einzahlungen 1120 Personal:									
Summe Auszahlungen 1120 Personal:				1.193,13	1.600,00	1.700,00	1.700,00	1.700,00	1.700,00
Gesamt 1120 Personal:				- 1.193,13	- 1.600,00	- 1.700,00	- 1.700,00	- 1.700,00	- 1.700,00

Finanzhaushalt nach Produkt und Konto

Teilhaushalt: 1 Organisation, Finanzmanagement

Produkt-Nr	Bezeichnung			Rechng.-Erg.					
Leistung-Nr	Bezeichnung			Vorvorjahr	Vorjahr	Planjahr	Planjahr	Planjahr	Planjahr
Kontonr	Bezeichnung Konto (K) bzw. Buchungsstelle (B)	Massnahme	Gliederungsposition	2018	2019	2020	2021	2022	2023
Bemerkung									
1162	Zahlungsabwicklung								
11622	Zahlungsverkehr								
795295	Auszahlungen zur Bildung von Liquiditätsreserven - an die Verbandsgemeinde (Zunahme von Forderungen) (K)		F38b - Auszahlungen Forderungen Einheitskasse	137.064,45					
Summe Auszahlungen:				137.064,45					
Gesamt 11622 Zahlungsverkehr:				- 137.064,45					
Summe Einzahlungen 1162 Zahlungsabwicklung:									
Summe Auszahlungen 1162 Zahlungsabwicklung:				137.064,45					
Gesamt 1162 Zahlungsabwicklung:				- 137.064,45					

Finanzhaushalt nach Produkt und Konto

Teilhaushalt: 1 Organisation, Finanzmanagement

Produkt-Nr	Bezeichnung			Rechng.-Erg.					
Leistung-Nr	Bezeichnung			Vorvorjahr	Vorjahr	Planjahr	Planjahr	Planjahr	Planjahr
Kontonr	Bezeichnung Konto (K) bzw. Buchungsstelle (B)	Massnahme	Gliederungsposition	2018	2019	2020	2021	2022	2023
Bemerkung									
2811	Förderung von Einrichtungen								
28117	Heimat- und Brauchtumsfeste (Abhaltung der Kirmes)								
614590	vom privaten Bereich - vom sonstigen privaten Bereich (K)		F2 Zuwendungen, allgemeine Umlagen und sonstige Transfereinzahlungen						
662900	Sonstige (K)		F7 Sonstige laufende Einzahlungen	38.334,70	30.000,00	30.000,00	30.000,00	30.000,00	30.000,00
			Summe Einzahlungen:	38.334,70	30.000,00	30.000,00	30.000,00	30.000,00	30.000,00
724700	Sonstige Verbrauchsmittel (K)		F10 Auszahlungen für Sach- und Dienstleistungen	484,62	15.000,00	15.000,00	15.000,00	15.000,00	15.000,00
741590	an den privaten Bereich - an den sonstigen privaten Bereich (K)		F12 Zuwendungen, Umlagen und sonstige Transferauszahlungen	16.750,00					
763900	Sonstige (K)		F14 Sonstige laufende Auszahlungen	26.023,94	15.000,00	15.000,00	15.000,00	15.000,00	15.000,00
			Summe Auszahlungen:	43.258,56	30.000,00	30.000,00	30.000,00	30.000,00	30.000,00
			Gesamt 28117 Heimat- und Brauchtumsfeste (Abhaltung der Kirmes):	- 4.923,86					
			Summe Einzahlungen 2811 Förderung von Einrichtungen:	38.334,70	30.000,00	30.000,00	30.000,00	30.000,00	30.000,00
			Summe Auszahlungen 2811 Förderung von Einrichtungen:	43.258,56	30.000,00	30.000,00	30.000,00	30.000,00	30.000,00
			Gesamt 2811 Förderung von Einrichtungen:	- 4.923,86					

Finanzhaushalt nach Produkt und Konto

Teilhaushalt: 1 Organisation, Finanzmanagement

Produkt-Nr	Bezeichnung			Rechng.-Erg.					
Leistung-Nr	Bezeichnung			Vorvorjahr	Vorjahr	Planjahr	Planjahr	Planjahr	Planjahr
Kontonr	Bezeichnung Konto (K) bzw. Buchungsstelle (B)	Massnahme	Gliederungsposition	2018	2019	2020	2021	2022	2023
Bemerkung									
2812	Kulturförderung								
28124	Gemeinde- und Kreischroniken.								
613300	von Gemeinden und Gemeindeverbänden (K)		F2 Zuwendungen, allgemeine Umlagen und sonstige Transfereinzahlungen						
614510	vom privaten Bereich - von privaten Unternehmen (K)		F2 Zuwendungen, allgemeine Umlagen und sonstige Transfereinzahlungen	1.300,00					
614590	vom privaten Bereich - vom sonstigen privaten Bereich (K)		F2 Zuwendungen, allgemeine Umlagen und sonstige Transfereinzahlungen						
661190	<i>Bem.: Spenden Luise-Kopp-Stiftung</i> Einzahlungen aus sonstigen Veräußerungen (K)		F7 Sonstige laufende Einzahlungen		15.000,00				
679900	Sonstige (K)		F17 Zinseinzahlungen und sonstige Finanzeinzahlungen	0,63					
			Summe Einzahlungen:	1.300,63	15.000,00				
741430	an den öffentlichen Bereich - an die Gemeinden und Gemeindeverbände (K)		F12 Zuwendungen, Umlagen und sonstige Transferauszahlungen		50,00	50,00	50,00	50,00	50,00
763900	Sonstige (K)		F14 Sonstige laufende Auszahlungen	431,91	15.000,00				
			Summe Auszahlungen:	431,91	15.050,00	50,00	50,00	50,00	50,00
			Gesamt 28124 Gemeinde- und Kreischroniken.:	868,72	- 50,00	- 50,00	- 50,00	- 50,00	- 50,00
			Summe Einzahlungen 2812 Kulturförderung:	1.300,63	15.000,00				
			Summe Auszahlungen 2812 Kulturförderung:	431,91	15.050,00	50,00	50,00	50,00	50,00
			Gesamt 2812 Kulturförderung:	868,72	- 50,00	- 50,00	- 50,00	- 50,00	- 50,00

Finanzhaushalt nach Produkt und Konto

Teilhaushalt: 1 Organisation, Finanzmanagement

Produkt-Nr	Bezeichnung			Rechng.-Erg.					
Leistung-Nr	Bezeichnung			Vorvorjahr	Vorjahr	Planjahr	Planjahr	Planjahr	Planjahr
Kontonr	Bezeichnung Konto (K) bzw. Buchungsstelle (B)	Massnahme	Gliederungsposition	2018	2019	2020	2021	2022	2023
Bemerkung									
3652	Kindertagesstätten, Kindergärten, Spiel- und Lernstuben								
36521	Kindertagesstätte (allgemein)								
744230	an Gemeinden und Gemeindeverbände - Verbandsgemeinden (K)		F12 Zuwendungen, Umlagen und sonstige Transferauszahlungen	22.302,00	29.217,00	29.782,00	30.000,00	31.000,00	32.000,00
<i>Bem.: Kindergartensonderumlage gem. HH-Satzung der VG Meisenheim</i>									
Summe Auszahlungen:				22.302,00	29.217,00	29.782,00	30.000,00	31.000,00	32.000,00
Gesamt 36521 Kindertagesstätte (allgemein) :				- 22.302,00	- 29.217,00	- 29.782,00	- 30.000,00	- 31.000,00	- 32.000,00
Summe Einzahlungen 3652 Kindertagesstätten, Kindergärten, Spiel- und Lernstuben:									
Summe Auszahlungen 3652 Kindertagesstätten, Kindergärten, Spiel- und Lernstuben:				22.302,00	29.217,00	29.782,00	30.000,00	31.000,00	32.000,00
Gesamt 3652 Kindertagesstätten, Kindergärten, Spiel- und Lernstuben:				- 22.302,00	- 29.217,00	- 29.782,00	- 30.000,00	- 31.000,00	- 32.000,00

Finanzhaushalt nach Produkt und Konto

Teilhaushalt: 1 Organisation, Finanzmanagement

Produkt-Nr	Bezeichnung			Rechng.-Erg.					
Leistung-Nr	Bezeichnung			Vorvorjahr	Vorjahr	Planjahr	Planjahr	Planjahr	Planjahr
Kontonr	Bezeichnung Konto (K) bzw. Buchungsstelle (B)	Massnahme	Gliederungsposition	2018	2019	2020	2021	2022	2023
Bemerkung									
5110	Räumliche Planungs- und Entwicklungsmaßnahmen								
51101	Räumliche Planungs- und Entwicklungsmaßnahmen								
762550	Sachverständigen-, Gerichts- und ähnliche Auszahlungen - Auszahlungen für die Erstellung von Bebauungsplänen (K)		F14 Sonstige laufende Auszahlungen		15.000,00	10.000,00			
	<i>Bem.: Aufstellung Bebauungsplan "NBG". Da die Aufstellung in 2019 nicht zum Tragen kam, wird ein HAR in gleicher Höhe gebildet und die Mittel somit ins Haushaltsjahr 2020 übertragen. Im Haushaltsjahr 2020 soll ein Boden- und ein Hangrutschgutachten durchgeführt werden.</i>								
Summe Auszahlungen:					15.000,00	10.000,00			
Gesamt 51101 Räumliche Planungs- und Entwicklungsmaßnahmen:					- 15.000,00	- 10.000,00			
Summe Einzahlungen 5110 Räumliche Planungs- und Entwicklungsmaßnahmen:									
Summe Auszahlungen 5110 Räumliche Planungs- und Entwicklungsmaßnahmen:					15.000,00	10.000,00			
Gesamt 5110 Räumliche Planungs- und Entwicklungsmaßnahmen:					- 15.000,00	- 10.000,00			

Finanzhaushalt nach Produkt und Konto

Teilhaushalt: 1 Organisation, Finanzmanagement

Produkt-Nr	Bezeichnung			Rechng.-Erg.					
Leistung-Nr	Bezeichnung			Vorvorjahr	Vorjahr	Planjahr	Planjahr	Planjahr	Planjahr
Kontonr	Bezeichnung Konto (K) bzw. Buchungsstelle (B)	Massnahme	Gliederungsposition	2018	2019	2020	2021	2022	2023
Bemerkung									
5230	Denkmalschutz und -pflege								
52301	Denkmalschutz und -pflege								
723120	Unterhaltung der Grundstücke, Außenanlagen, Gebäude und Gebäudeeinrichtungen - Außenanlagen (K)		F10 Auszahlungen für Sach- und Dienstleistungen		100,00	100,00	100,00	100,00	100,00
763900	Sonstige (K)		F14 Sonstige laufende Auszahlungen	120,00	200,00	200,00	200,00	200,00	200,00
<i>Bem.: Blumen, Kränze usw.</i>									
Summe Auszahlungen:				120,00	300,00	300,00	300,00	300,00	300,00
Gesamt 52301 Denkmalschutz und -pflege:				- 120,00	- 300,00	- 300,00	- 300,00	- 300,00	- 300,00
Summe Einzahlungen 5230 Denkmalschutz und -pflege:									
Summe Auszahlungen 5230 Denkmalschutz und -pflege:				120,00	300,00	300,00	300,00	300,00	300,00
Gesamt 5230 Denkmalschutz und -pflege:				- 120,00	- 300,00	- 300,00	- 300,00	- 300,00	- 300,00

Finanzhaushalt nach Produkt und Konto

Teilhaushalt: 1 Organisation, Finanzmanagement

Produkt-Nr Leistung-Nr Kontonr	Bezeichnung Bezeichnung Bezeichnung Konto (K) bzw. Buchungsstelle (B) Bemerkung	Massnahme	Gliederungsposition	Rechng.-Erg. Vorvorjahr 2018	Vorjahr 2019	Planjahr 2020	Planjahr 2021	Planjahr 2022	Planjahr 2023
5540	Naturschutz und Landschaftspflege								
55401	Naturschutz und Landschaftspflege								
642590	vom privaten Bereich - vom sonstigen privaten Bereich (K)		F6 Kostenerstattungen und Kostenumlagen	809,20					
			Summe Einzahlungen:	809,20					
723120	Unterhaltung der Grundstücke, Außenanlagen, Gebäude und Gebäudeeinrichtungen - Außenanlagen (K)		F10 Auszahlungen für Sach- und Dienstleistungen	9.532,81					
723380	Unterhaltung des Infrastrukturvermögens - Straßen, Wege, Plätze und Verkehrsknotenanlagen (K)		F10 Auszahlungen für Sach- und Dienstleistungen		250,00	250,00	250,00	250,00	250,00
729200	Sonstige Auszahlungen für Dienstleistungen (K)		F10 Auszahlungen für Sach- und Dienstleistungen		3.000,00	3.000,00	3.000,00	3.000,00	3.000,00
763510	öffentliche Bekanntmachungen - Annoncen (K)		F14 Sonstige laufende Auszahlungen						
			Summe Auszahlungen:	9.532,81	3.250,00	3.250,00	3.250,00	3.250,00	3.250,00
			Gesamt 55401 Naturschutz und Landschaftspflege:	- 8.723,61	- 3.250,00	- 3.250,00	- 3.250,00	- 3.250,00	- 3.250,00
			Summe Einzahlungen 5540 Naturschutz und Landschaftspflege:	809,20					
			Summe Auszahlungen 5540 Naturschutz und Landschaftspflege:	9.532,81	3.250,00	3.250,00	3.250,00	3.250,00	3.250,00
			Gesamt 5540 Naturschutz und Landschaftspflege:	- 8.723,61	- 3.250,00	- 3.250,00	- 3.250,00	- 3.250,00	- 3.250,00
			Einzahlungen Gesamt:	40.444,53	45.000,00	30.000,00	30.000,00	30.000,00	30.000,00
			Auszahlungen Gesamt:	232.272,20	113.749,00	95.348,00	85.566,00	86.566,00	87.566,00
			Gesamt:	- 191.827,67	- 68.749,00	- 65.348,00	- 55.566,00	- 56.566,00	- 57.566,00

Finanzhaushalt nach Produkt und Konto


Teilhaushalt: 1 Organisation, Finanzmanagement

Filtereinstellungen:

Nullwerte gedruckt: Nein
Nachkommastellen gedruckt: Ja
Anzeige Einzahlungskonten: Ja
Anzeige Auszahlungskonten: Ja
Anzeige Anlagekonten: Ja

Programm: KisLLLayout.dll

Berichtsende: Finanzhaushalt nach Produkt und Konto 2020



Ortsgemeinde Rehborn

Teilhaushalt 2 (FH)

Zentrale Dienste

11401 Zentrale Dienste

12121 Wahlen

31213 Leistungen zur Eingliederung in Arbeit

42111 Allgemeine Sportpflege

54151 Konzessionsabgaben

55543 Instrumentelle Besamungen

Finanzhaushalt Rehborn

Hauptplan 2020

27 Rehborn

Muster 8
(zu § 2 Abs. 1 GemHVO)

Teilhaushalt: 2 Zentrale Dienste

Ifd. Nr.	Finanzhaushalt	Ergebnisse des Haushaltsvorvorjahres	Ansätze des Haushaltsvorjahres einschl. Nachträge	Ansätze des Haushaltsjahres	Planungsdaten des Haushaltsfolgejahres	Planungsdaten des zweiten Haushaltsfolgejahres	Planungsdaten des dritten Haushaltsfolgejahres
		2018	2019	2020	2021	2022	2023
F1	Steuern und ähnliche Abgaben						
F2	Zuwendungen, allgemeine Umlagen und sonstige Transfereinzahlungen	6.802,73					
F3	Einzahlungen der sozialen Sicherung						
F4	Öffentlich-rechtliche Leistungsentgelte	650,00					
F5	Privatrechtliche Leistungsentgelte						
F6	Kostenerstattungen und Kostenumlagen						
F7	Sonstige laufende Einzahlungen	17.531,26	19.100,00	19.000,00	19.000,00	19.000,00	19.000,00
F8	Summe der laufenden Einzahlungen aus Verwaltungstätigkeit	24.983,99	19.100,00	19.000,00	19.000,00	19.000,00	19.000,00
F9	Personal- und Versorgungsauszahlungen	13.129,06	11.710,00	11.688,00	12.039,00	12.400,00	12.771,00
F10	Auszahlungen für Sach- und Dienstleistungen		500,00	200,00	200,00	200,00	200,00
F12	Zuwendungen, Umlagen und sonstige Transferauszahlungen	2.631,62	3.000,00	3.000,00	3.000,00	3.000,00	3.000,00
F13	Auszahlungen der sozialen Sicherung						
F14	Sonstige laufende Auszahlungen	4.051,15	4.150,00	4.250,00	4.300,00	4.350,00	4.400,00
F15	Summe der laufenden Auszahlungen aus Verwaltungstätigkeit	19.811,83	19.360,00	19.138,00	19.539,00	19.950,00	20.371,00
F16	Saldo der laufenden Ein- und Auszahlungen aus Verwaltungstätigkeit	5.172,16	- 260,00	- 138,00	- 539,00	- 950,00	- 1.371,00
F17	Zinseinzahlungen und sonstige Finanzeinzahlungen						
F18	Zinsauszahlungen und sonstige Finanzauszahlungen						
F19	Saldo der Zins- und sonstigen Finanzein- und -auszahlungen						
F20	Saldo der ordentlichen Ein- und Auszahlungen	5.172,16	- 260,00	- 138,00	- 539,00	- 950,00	- 1.371,00
F21	Saldo der außerordentlichen Ein- und Auszahlungen						
F22	Saldo der Ein- und Auszahlungen aus internen Leistungsbeziehungen	- 473,49	- 1.156,00	- 631,00	- 631,00	- 631,00	- 631,00
F23	Saldo der ordentlichen und außerordentlichen Ein- und Auszahlungen	4.698,67	- 1.416,00	- 769,00	- 1.170,00	- 1.581,00	- 2.002,00

Finanzhaushalt Rehborn

Hauptplan 2020

27 Rehborn

Muster 8
(zu § 2 Abs. 1 GemHVO)

Teilhaushalt: 2 Zentrale Dienste

Ifd. Nr.	Finanzhaushalt	Ergebnisse des Haushaltsvorvorjahres	Ansätze des Haushaltsvorjahres einschl. Nachträge	Ansätze des Haushaltsjahres	Planungsdaten des Haushaltsfolgejahres	Planungsdaten des zweiten Haushaltsfolgejahres	Planungsdaten des dritten Haushaltsfolgejahres
		2018	2019	2020	2021	2022	2023
F24	Einzahlungen aus Investitionszuwendungen						
F25	Einzahlungen aus Beiträgen und ähnlichen Entgelten						
F26	Sonstige Investitionseinzahlungen						
F27	Summe der Einzahlungen aus Investitionstätigkeit						
F28	Auszahlungen für immaterielle Vermögensgegenstände						
F29	Auszahlungen für Sachanlagen						
F30	Auszahlungen für Finanzanlagen						
F31	Sonstige Investitionsauszahlungen						
F32	Summe der Auszahlungen aus Investitionstätigkeit						
F33	Saldo der Ein- und Auszahlungen aus Investitionstätigkeit						
F34	<u>Finanzmittelüberschuss /-fehlbetrag</u>	<u>4.698,67</u>	<u>- 1.416,00</u>	<u>- 769,00</u>	<u>- 1.170,00</u>	<u>- 1.581,00</u>	<u>- 2.002,00</u>
F35	Aufnahme von Investitionskrediten						
F36	Tilgung von Investitionskrediten						
F37	Saldo der Ein- und Auszahlungen aus Investitionskrediten						
F38	Veränderung der Forderungen gegenüber der Verbandsgemeinde im Rahmen der Einheitskasse						
F39	Veränderung der Verbindlichkeiten gegenüber der Verbandsgemeinde im Rahmen der Einheitskasse						
F40	<u>Saldo der Ein- und Auszahlungen aus Finanzierungstätigkeit</u>						
F41	Saldo der durchlaufenden Gelder						
F42	<u>Verwendung Finanzmittelüberschuss / Deckung Finanzmittelfehlbetrag</u>						
F43	Veränderung der liquiden Mittel (einschl. durchlaufende Gelder)						
F44	nachrichtlich: Ausgleich Finanzhaushalt (F23 - F36)	4.698,67	- 1.416,00	- 769,00	- 1.170,00	- 1.581,00	- 2.002,00

Finanzhaushalt nach Produkt und Konto

Teilhaushalt: 2 Zentrale Dienste

Produkt-Nr Leistung-Nr Kontonr	Bezeichnung Bezeichnung Bezeichnung Konto (K) bzw. Buchungsstelle (B) Bemerkung	Massnahme	Gliederungsposition	Rechng.-Erg. Vorvorjahr 2018	Vorjahr 2019	Planjahr 2020	Planjahr 2021	Planjahr 2022	Planjahr 2023
1140	Zentrale Dienste								
11401	Zentrale Dienste								
614410	vom öffentlichen Bereich - vom Bund (K)		F2 Zuwendungen, allgemeine Umlagen und sonstige Transfereinzahlungen	6.802,73					
	<i>Bem.: Zuwendung Bundesmittel aus Programm Langzeitarbeitslosigkeit</i>								
661190	Einzahlungen aus sonstigen Veräußerungen (K)		F7 Sonstige laufende Einzahlungen		100,00				
			Summe Einzahlungen:	6.802,73	100,00				
702210	Arbeitnehmer - Vergütungen (K)		F9 Personal- und Versorgungsauszahlungen	10.257,63	9.146,00	9.092,00	9.365,00	9.646,00	9.935,00
703200	Arbeitnehmer (K)		F9 Personal- und Versorgungsauszahlungen	793,45	709,00	703,00	724,00	746,00	768,00
704200	Arbeitnehmer (K)		F9 Personal- und Versorgungsauszahlungen	2.077,98	1.855,00	1.893,00	1.950,00	2.008,00	2.068,00
706290	Arbeitnehmer - Sonstige (K)		F9 Personal- und Versorgungsauszahlungen						
723800	Geringwertige Geräte, Ausstattungs-, Ausrüstungs- und sonstige Gebrauchsgegenstände (K)		F10 Auszahlungen für Sach- und Dienstleistungen		200,00	200,00	200,00	200,00	200,00
761200	Auszahlungen für Aus- und Fortbildung, Umschulung (K)		F14 Sonstige laufende Auszahlungen		100,00	100,00	100,00	100,00	100,00
762100	Mieten, Pachten und Erbbauzinsen (K)		F14 Sonstige laufende Auszahlungen		515,00	515,00	515,00	515,00	515,00
	<i>Bem.: Saalmiete Gemeindehaus</i>								
762530	Sachverständigen-, Gerichts- und ähnliche Auszahlungen - Gerichts-, Anwalts-, Notar-, Gerichtsvollzieherkosten usw. (K)		F14 Sonstige laufende Auszahlungen	768,31					
763100	Büromaterial (K)		F14 Sonstige laufende Auszahlungen		100,00	100,00	100,00	100,00	100,00
763310	Porto und Versandkosten - Porto (K)		F14 Sonstige laufende Auszahlungen		100,00	100,00	100,00	100,00	100,00
	<i>Bem.: Portokosten</i>								

Finanzhaushalt nach Produkt und Konto

Teilhaushalt: 2 Zentrale Dienste

Produkt-Nr Leistung-Nr	Bezeichnung Bezeichnung			Rechng.-Erg. Vorvorjahr 2018	Vorjahr 2019	Planjahr 2020	Planjahr 2021	Planjahr 2022	Planjahr 2023
Kontonr	Bezeichnung Konto (K) bzw. Buchungsstelle (B)	Massnahme	Gliederungsposition						
	Bemerkung								
763410	Telefon, Datenübertragungskosten - Fernmeldegebühren (K)		F14 Sonstige laufende Auszahlungen	281,83	320,00	320,00	320,00	320,00	320,00
763900	Sonstige (K)		F14 Sonstige laufende Auszahlungen	113,65	125,00	125,00	125,00	125,00	125,00
764130	Versicherungsbeiträge - Haftpflichtversicherungen (K)		F14 Sonstige laufende Auszahlungen	1.765,44	1.750,00	1.800,00	1.800,00	1.850,00	1.850,00
	<i>Bem.: GVV Kommunalversicherung</i>								
764140	Versicherungsbeiträge - Unfallversicherungen (K)		F14 Sonstige laufende Auszahlungen	47,60	40,00	40,00	40,00	40,00	40,00
	<i>Bem.: Unfallversicherung Kirmesumzüge</i>								
764190	Versicherungsbeiträge - Sonstige Versicherungen (K)		F14 Sonstige laufende Auszahlungen		100,00	100,00	100,00	100,00	100,00
	<i>Bem.: Erstattung Beihilfespitzenversicherung an VG</i>								
764200	Beiträge zu Wirtschaftsverbänden, Berufsvertretungen und Vereinen (K)		F14 Sonstige laufende Auszahlungen	971,60	1.000,00	1.050,00	1.100,00	1.100,00	1.150,00
	<i>Bem.: Beitrag Unfallkasse, Mitgliedsbeitrag GStB</i>								
764300	sonstige Beiträge (K)		F14 Sonstige laufende Auszahlungen	102,72					
798100	Auszahlungen aus internen Leistungsbeziehungen (K)		F22b Auszahlungen aus internen Leistungsbeziehungen	473,49	1.156,00	631,00	631,00	631,00	631,00
	<i>Bem.:</i>								
	<i>* Aufwand aus internen LB Fuhrparkt</i>								
	<i>* Neu ab 2012 bei 581200</i>								
			Summe Auszahlungen:	17.653,70	17.216,00	16.769,00	17.170,00	17.581,00	18.002,00
			Gesamt 11401 Zentrale Dienste:	- 10.850,97	- 17.116,00	- 16.769,00	- 17.170,00	- 17.581,00	- 18.002,00
			Summe Einzahlungen 1140 Zentrale Dienste:	6.802,73	100,00				
			Summe Auszahlungen 1140 Zentrale Dienste:	17.653,70	17.216,00	16.769,00	17.170,00	17.581,00	18.002,00
			Gesamt 1140 Zentrale Dienste:	- 10.850,97	- 17.116,00	- 16.769,00	- 17.170,00	- 17.581,00	- 18.002,00

Finanzhaushalt nach Produkt und Konto

Teilhaushalt: 2 Zentrale Dienste

Produkt-Nr	Bezeichnung			Rechng.-Erg.					
Leistung-Nr	Bezeichnung			Vorvorjahr	Vorjahr	Planjahr	Planjahr	Planjahr	Planjahr
Kontonr	Bezeichnung Konto (K) bzw. Buchungsstelle (B)	Massnahme	Gliederungsposition	2018	2019	2020	2021	2022	2023
Bemerkung									
1142	Liegenschaften								
11422	Vorkaufsrechte, Negativbescheinigungen								
631400	Gebühren für Erlaubnisscheine (u.a. Anwohnerparkausweise) (K)		F4 Öffentlich-rechtliche Leistungsentgelte	650,00					
Summe Einzahlungen:				650,00					
Gesamt 11422 Vorkaufsrechte, Negativbescheinigungen:				650,00					
Summe Einzahlungen 1142 Liegenschaften:				650,00					
Summe Auszahlungen 1142 Liegenschaften:									
Gesamt 1142 Liegenschaften:				650,00					

Finanzhaushalt nach Produkt und Konto

Teilhaushalt: 2 Zentrale Dienste

Produkt-Nr	Bezeichnung			Rechng.-Erg.					
Leistung-Nr	Bezeichnung			Vorvorjahr	Vorjahr	Planjahr	Planjahr	Planjahr	Planjahr
Kontonr	Bezeichnung Konto (K) bzw. Buchungsstelle (B)	Massnahme	Gliederungsposition	2018	2019	2020	2021	2022	2023
Bemerkung									
1212	Wahlen und sonstige Abstimmungen								
12121	Wahlen (Europawahl, Bundestagswahl, Kommunalwahl u.ä).								
723800	Geringwertige Geräte, Ausstattungs-, Ausrüstungs- und sonstige Gebrauchsgegenstände (K)		F10 Auszahlungen für Sach- und Dienstleistungen						
729200	Sonstige Auszahlungen für Dienstleistungen (K)		F10 Auszahlungen für Sach- und Dienstleistungen		300,00				
<i>Bem.: Wahlscheine, Wahllokal</i>									
Summe Auszahlungen:					300,00				
Gesamt 12121 Wahlen (Europawahl, Bundestagswahl, Kommunalwahl u.ä.):					- 300,00				
Summe Einzahlungen 1212 Wahlen und sonstige Abstimmungen:									
Summe Auszahlungen 1212 Wahlen und sonstige Abstimmungen:					300,00				
Gesamt 1212 Wahlen und sonstige Abstimmungen:					- 300,00				

Finanzhaushalt nach Produkt und Konto

Teilhaushalt: 2 Zentrale Dienste

Produkt-Nr	Bezeichnung			Rechng.-Erg.					
Leistung-Nr	Bezeichnung			Vorvorjahr	Vorjahr	Planjahr	Planjahr	Planjahr	Planjahr
Kontonr	Bezeichnung Konto (K) bzw. Buchungsstelle (B)	Massnahme	Gliederungsposition	2018	2019	2020	2021	2022	2023
Bemerkung									
3121	Leistungen zur Eingliederung in Arbeit								
31213	Leistungen zur Eingliederung in Arbeit (Arbeitsgelegenheiten nach SGB II)								
642410	vom öffentlichen Bereich - vom Bund (K)		F6 Kostenerstattungen und Kostenumlagen						
			Summe Einzahlungen:						
702910	Sonstige - Vergütungen (K)		F9 Personal- und Versorgungsauszahlungen						
761500	Auszahlungen für Dienst- und Schutzkleidung, persönliche Ausrüstungsgegenstände (K)		F14 Sonstige laufende Auszahlungen						
			Summe Auszahlungen:						
	Gesamt 31213 Leistungen zur Eingliederung in Arbeit (Arbeitsgelegenheiten nach SGB II) :								

Summe Einzahlungen 3121 Leistungen zur Eingliederung in Arbeit:

Summe Auszahlungen 3121 Leistungen zur Eingliederung in Arbeit:

Gesamt 3121 Leistungen zur Eingliederung in Arbeit:

Finanzhaushalt nach Produkt und Konto

Teilhaushalt: 2 Zentrale Dienste

Produkt-Nr	Bezeichnung			Rechng.-Erg.					
Leistung-Nr	Bezeichnung			Vorvorjahr	Vorjahr	Planjahr	Planjahr	Planjahr	Planjahr
Kontonr	Bezeichnung Konto (K) bzw. Buchungsstelle (B)	Massnahme	Gliederungsposition	2018	2019	2020	2021	2022	2023
Bemerkung									
4211	Allgemeine Sportförderung und Verwaltung der Angelegenheiten des Sports								
42111	Allgemeine Sportpflege								
741590	an den privaten Bereich - an den sonstigen privaten Bereich (K)		F12 Zuwendungen, Umlagen und sonstige Transferauszahlungen	2.631,62	3.000,00	3.000,00	3.000,00	3.000,00	3.000,00
<i>Bem.: Betriebskostenzuschüsse; Zuwendungen nach dem SportföG</i>									
Summe Auszahlungen:				2.631,62	3.000,00	3.000,00	3.000,00	3.000,00	3.000,00
Gesamt 42111 Allgemeine Sportpflege:				- 2.631,62	- 3.000,00	- 3.000,00	- 3.000,00	- 3.000,00	- 3.000,00
Summe Einzahlungen 4211 Allgemeine Sportförderung und Verwaltung der Angelegenheiten des Sports:									
Summe Auszahlungen 4211 Allgemeine Sportförderung und Verwaltung der Angelegenheiten des Sports:				2.631,62	3.000,00	3.000,00	3.000,00	3.000,00	3.000,00
Gesamt 4211 Allgemeine Sportförderung und Verwaltung der Angelegenheiten des Sports:				- 2.631,62	- 3.000,00	- 3.000,00	- 3.000,00	- 3.000,00	- 3.000,00

Finanzhaushalt nach Produkt und Konto

Teilhaushalt: 2 Zentrale Dienste

Produkt-Nr Leistung-Nr Kontonr	Bezeichnung Bezeichnung Bezeichnung Konto (K) bzw. Buchungsstelle (B) Bemerkung	Massnahme	Gliederungsposition	Rechng.-Erg. Vorvorjahr 2018	Vorjahr 2019	Planjahr 2020	Planjahr 2021	Planjahr 2022	Planjahr 2023
5415	Konzessionsabgaben								
54151	Konzessionsabgaben								
662500	Konzessionsabgaben (K)		F7 Sonstige laufende Einzahlungen	17.531,26	19.000,00	19.000,00	19.000,00	19.000,00	19.000,00
			Summe Einzahlungen:	17.531,26	19.000,00	19.000,00	19.000,00	19.000,00	19.000,00
			Gesamt 54151 Konzessionsabgaben:	17.531,26	19.000,00	19.000,00	19.000,00	19.000,00	19.000,00
			Summe Einzahlungen 5415 Konzessionsabgaben:	17.531,26	19.000,00	19.000,00	19.000,00	19.000,00	19.000,00
			Summe Auszahlungen 5415 Konzessionsabgaben:						
			Gesamt 5415 Konzessionsabgaben:	17.531,26	19.000,00	19.000,00	19.000,00	19.000,00	19.000,00

Finanzhaushalt nach Produkt und Konto


Teilhaushalt: 2 Zentrale Dienste

Produkt-Nr Leistung-Nr Kontonr	Bezeichnung Bezeichnung Bezeichnung Konto (K) bzw. Buchungsstelle (B) Bemerkung	Massnahme	Gliederungsposition	Rechng.-Erg. Vorvorjahr 2018	Vorjahr 2019	Planjahr 2020	Planjahr 2021	Planjahr 2022	Planjahr 2023
5554	Kommunale Tierzucht								
55543	Instrumentelle Besamung								
662900	Sonstige (K)		F7 Sonstige laufende Einzahlungen						
Summe Einzahlungen:									
Gesamt 55543 Instrumentelle Besamung:									
Summe Einzahlungen 5554 Kommunale Tierzucht :									
Summe Auszahlungen 5554 Kommunale Tierzucht :									
Gesamt 5554 Kommunale Tierzucht :									
Einzahlungen Gesamt:				24.983,99	19.100,00	19.000,00	19.000,00	19.000,00	19.000,00
Auszahlungen Gesamt:				20.285,32	20.516,00	19.769,00	20.170,00	20.581,00	21.002,00
Gesamt:				4.698,67	- 1.416,00	- 769,00	- 1.170,00	- 1.581,00	- 2.002,00

Filtereinstellungen:

Nullwerte gedruckt: Nein
 Nachkommastellen gedruckt: Ja
 Anzeige Einzahlungskonten: Ja
 Anzeige Auszahlungskonten: Ja
 Anzeige Anlagekonten: Ja

Programm: KisLLLayout.dll
 Berichtsende: Finanzhaushalt nach Produkt und Konto 2020



Ortsgemeinde Rehborn

Teilhaushalt 3 (FH)

Zentrale Finanzleistungen

- 61101 Steuern, allgemeine Zuweisungen und Umlagen**
- 61201 sonstige allgemeine Finanzwirtschaft**
- 61210 Kassenkredit, Giro- und Kontokorrentverkehr**
- 61233 Kommunaler Entschuldungsfonds Rheinland-Pfalz (KEF-RP)**
- 61251 Ein- und Auszahlungen für Kredite**
- 62601 Anteile**

Finanzhaushalt Rehborn

Hauptplan 2020

27 Rehborn

Muster 8
(zu § 2 Abs. 1 GemHVO)

Finanz-Teilhaushalt: 3 Zentrale Finanzdienstleistungen

Ifd. Nr.	Finanzhaushalt	Ergebnisse des Haushaltsvorjahres	Ansätze des Haushaltsvorjahres einschl. Nachträge	Ansätze des Haushaltsjahres	Planungsdaten des Haushaltsfolgejahres	Planungsdaten des zweiten Haushaltsfolgejahres	Planungsdaten des dritten Haushaltsfolgejahres
		2018	2019	2020	2021	2022	2023
F1	Steuern und ähnliche Abgaben	449.198,91	473.645,00	484.282,00	494.758,00	511.133,00	528.618,00
F2	Zuwendungen, allgemeine Umlagen und sonstige Transfereinzahlungen	99.605,75	147.311,00	148.522,00	150.000,00	152.000,00	154.000,00
F3	Einzahlungen der sozialen Sicherung						
F4	Öffentlich-rechtliche Leistungsentgelte						
F5	Privatrechtliche Leistungsentgelte						
F6	Kostenerstattungen und Kostenumlagen						
F7	Sonstige laufende Einzahlungen						
F8	Summe der laufenden Einzahlungen aus Verwaltungstätigkeit	548.804,66	620.956,00	632.804,00	644.758,00	663.133,00	682.618,00
F9	Personal- und Versorgungsauszahlungen						
F10	Auszahlungen für Sach- und Dienstleistungen						
F12	Zuwendungen, Umlagen und sonstige Transferauszahlungen	478.770,52	501.763,00	507.958,00	521.479,00	536.479,00	551.479,00
F13	Auszahlungen der sozialen Sicherung						
F14	Sonstige laufende Auszahlungen						
F15	Summe der laufenden Auszahlungen aus Verwaltungstätigkeit	478.770,52	501.763,00	507.958,00	521.479,00	536.479,00	551.479,00
F16	Saldo der laufenden Ein- und Auszahlungen aus Verwaltungstätigkeit	70.034,14	119.193,00	124.846,00	123.279,00	126.654,00	131.139,00
F17	Zinseinzahlungen und sonstige Finanzeinzahlungen	435,89	265,00	315,00	315,00	315,00	315,00
F18	Zinsauszahlungen und sonstige Finanzauszahlungen	2.257,55	1.754,00	1.112,00	671,00	438,00	392,00
F19	Saldo der Zins- und sonstigen Finanzein- und -auszahlungen	- 1.821,66	- 1.489,00	- 797,00	- 356,00	- 123,00	- 77,00
F20	Saldo der ordentlichen Ein- und Auszahlungen	68.212,48	117.704,00	124.049,00	122.923,00	126.531,00	131.062,00
F21	Saldo der außerordentlichen Ein- und Auszahlungen						
F22	Saldo der Ein- und Auszahlungen aus internen Leistungsbeziehungen						
F23	Saldo der ordentlichen und außerordentlichen Ein- und Auszahlungen	68.212,48	117.704,00	124.049,00	122.923,00	126.531,00	131.062,00

Finanzhaushalt Rehborn

Hauptplan 2020

27 Rehborn

Muster 8
(zu § 2 Abs. 1 GemHVO)

Finanz-Teilhaushalt: 3 Zentrale Finanzdienstleistungen

Ifd. Nr.	Finanzhaushalt	Ergebnisse des Haushalts- vorvorjahres	Ansätze des Haushalts- vorjahres einschl. Nachträge	Ansätze des Haushalts- jahres	Planungsdaten des Haushalts- folgejahres	Planungsdaten des zweiten Haushalts- folgejahres	Planungsdaten des dritten Haushalts- folgejahres
		2018	2019	2020	2021	2022	2023
F24	Einzahlungen aus Investitionszuwendungen						
F25	Einzahlungen aus Beiträgen und ähnlichen Entgelten						
F26	Sonstige Investitionseinzahlungen						
F27	Summe der Einzahlungen aus Investitionstätigkeit						
F28	Auszahlungen für immaterielle Vermögensgegenstände						
F29	Auszahlungen für Sachanlagen						
F30	Auszahlungen für Finanzanlagen						
F31	Sonstige Investitionsauszahlungen						
F32	Summe der Auszahlungen aus Investitionstätigkeit						
F33	Saldo der Ein- und Auszahlungen aus Investitionstätigkeit						
F34	<u>Finanzmittelüberschuss /-fehlbetrag</u>	<u>68.212,48</u>	<u>117.704,00</u>	<u>124.049,00</u>	<u>122.923,00</u>	<u>126.531,00</u>	<u>131.062,00</u>
F35	Aufnahme von Investitionskrediten						
F36	Tilgung von Investitionskrediten	30.589,50	30.966,00	27.694,00	22.221,00	10.378,00	3.929,00
F37	Saldo der Ein- und Auszahlungen aus Investitionskrediten	- 30.589,50	- 30.966,00	- 27.694,00	- 22.221,00	- 10.378,00	- 3.929,00
F38	Veränderung der Forderungen gegenüber der Verbandsgemeinde im Rahmen der Einheitskasse						
F39	Veränderung der Verbindlichkeiten gegenüber der Verbandsgemeinde im Rahmen der Einheitskasse		- 88.283,00	- 101.843,00	- 199.133,00	- 212.103,00	- 220.564,00
F40	<u>Saldo der Ein- und Auszahlungen aus Finanzierungstätigkeit</u>	<u>- 30.589,50</u>	<u>- 119.249,00</u>	<u>- 129.537,00</u>	<u>- 221.354,00</u>	<u>- 222.481,00</u>	<u>- 224.493,00</u>
F41	Saldo der durchlaufenden Gelder						
F42	<u>Verwendung Finanzmittelüberschuss / Deckung Finanzmittelfehlbetrag</u>	<u>- 30.589,50</u>	<u>- 119.249,00</u>	<u>- 129.537,00</u>	<u>- 221.354,00</u>	<u>- 222.481,00</u>	<u>- 224.493,00</u>
F43	Veränderung der liquiden Mittel (einschl. durchlaufende Gelder)						
F44	nachrichtlich: Ausgleich Finanzhaushalt (F23 - F36)	37.622,98	86.738,00	96.355,00	100.702,00	116.153,00	127.133,00

Finanzhaushalt nach Produkt und Konto

Finanz-Teilhaushalt: 3 Zentrale Finanzdienstleistungen

Produkt-Nr Leistung-Nr	Bezeichnung Bezeichnung			Rechng.-Erg. Vorvorjahr 2018	Vorjahr 2019	Planjahr 2020	Planjahr 2021	Planjahr 2022	Planjahr 2023
Kontonr	Bezeichnung Konto (K) bzw. Buchungsstelle (B)	Massnahme	Gliederungsposition						
	Bemerkung								
6110	Steuern, allgemeine Zuweisungen, allgemeine Umlagen								
61101	Steuern, allgemeine Zuweisungen, allgemeine Umlagen								
601100	Grundsteuer A (K)		F1 Steuern und ähnliche Abgaben	9.524,79	9.518,00	9.740,00	9.740,00	9.740,00	9.740,00
601200	Grundsteuer B (K)		F1 Steuern und ähnliche Abgaben	46.092,58	46.294,00	47.325,00	47.325,00	47.325,00	47.325,00
601310	Gewerbsteuer - Gewerbsteuerzahlungen laufendes Jahr (K)		F1 Steuern und ähnliche Abgaben	13.039,82	25.000,00	15.000,00	15.000,00	15.000,00	15.000,00
602100	Gemeindeanteil an der Einkommensteuer (K)		F1 Steuern und ähnliche Abgaben	340.933,24	353.247,00	368.419,00	376.847,00	390.707,00	405.129,00
602200	Gemeindeanteil an der Umsatzsteuer (K)		F1 Steuern und ähnliche Abgaben	3.141,91	3.161,00	3.814,00	3.846,00	3.361,00	3.424,00
603300	Hundesteuer (K)		F1 Steuern und ähnliche Abgaben	2.150,49	2.000,00	2.000,00	2.000,00	2.000,00	2.000,00
605210	vom Land - Familienleistungsausgleich (K)		F1 Steuern und ähnliche Abgaben	34.316,08	34.425,00	37.984,00	40.000,00	43.000,00	46.000,00
611110	vom Land - Schlüsselzuweisung A (K)		F2 Zuwendungen, allgemeine Umlagen und sonstige Transfereinzahlungen	99.605,75	147.311,00	148.522,00	150.000,00	152.000,00	154.000,00
			Summe Einzahlungen:	548.804,66	620.956,00	632.804,00	644.758,00	663.133,00	682.618,00
743100	Gewerbsteuerumlage (K)		F12 Zuwendungen, Umlagen und sonstige Transferauszahlungen	716,52	4.383,00	1.479,00	1.479,00	1.479,00	1.479,00
744110	an das Land - Umlage zur Finanzierung des Fonds "Deutsche Einheit" (K)		F12 Zuwendungen, Umlagen und sonstige Transferauszahlungen	2.348,00					
744210	an Gemeinden und Gemeindeverbände - Landkreise (K)		F12 Zuwendungen, Umlagen und sonstige Transferauszahlungen	259.979,00	271.824,00	285.084,00	295.000,00	305.000,00	315.000,00
	<i>Bem.: Kreisumlage</i>								

Finanzhaushalt nach Produkt und Konto

Finanz-Teilhaushalt: 3 Zentrale Finanzdienstleistungen

Produkt-Nr Leistung-Nr Kontonr	Bezeichnung Bezeichnung Bezeichnung Konto (K) bzw. Buchungsstelle (B) Bemerkung	Massnahme	Gliederungsposition	Rechng.-Erg. Vorvorjahr 2018	Vorjahr 2019	Planjahr 2020	Planjahr 2021	Planjahr 2022	Planjahr 2023
744230	an Gemeinden und Gemeindeverbände - Verbandsgemeinden (K)		F12 Zuwendungen, Umlagen und sonstige Transferauszahlungen	215.727,00	225.556,00	221.395,00	225.000,00	230.000,00	235.000,00
	<i>Bem.: VG Umlage</i>								
			Summe Auszahlungen:	478.770,52	501.763,00	507.958,00	521.479,00	536.479,00	551.479,00
			Gesamt 61101 Steuern, allgemeine Zuweisungen, allgemeine Umlagen :	70.034,14	119.193,00	124.846,00	123.279,00	126.654,00	131.139,00
			Summe Einzahlungen 6110 Steuern, allgemeine Zuweisungen, allgemeine Umlagen:	548.804,66	620.956,00	632.804,00	644.758,00	663.133,00	682.618,00
			Summe Auszahlungen 6110 Steuern, allgemeine Zuweisungen, allgemeine Umlagen:	478.770,52	501.763,00	507.958,00	521.479,00	536.479,00	551.479,00
			Gesamt 6110 Steuern, allgemeine Zuweisungen, allgemeine Umlagen:	70.034,14	119.193,00	124.846,00	123.279,00	126.654,00	131.139,00

Finanzhaushalt nach Produkt und Konto

Finanz-Teilhaushalt: 3 Zentrale Finanzdienstleistungen

Produkt-Nr	Bezeichnung			Rechng.-Erg.					
Leistung-Nr	Bezeichnung			Vorvorjahr	Vorjahr	Planjahr	Planjahr	Planjahr	Planjahr
Kontonr	Bezeichnung Konto (K) bzw. Buchungsstelle (B)	Massnahme	Gliederungsposition	2018	2019	2020	2021	2022	2023
	Bemerkung								
6120	Sonstige allgemeine Finanzwirtschaft								
61201	sonstige allgemeine Finanzwirtschaft								
618430	vom öffentlichen Bereich - von Gemeinden und Gemeindeverbänden (K)		F2 Zuwendungen, allgemeine Umlagen und sonstige Transfereinzahlungen						
679200	Vollverzinsung aus Gewerbesteuer (§ 233a AO) (K)		F17 Zinseinzahlungen und sonstige Finanzeinzahlungen	420,00	50,00	50,00	50,00	50,00	50,00
679900	Sonstige (K)		F17 Zinseinzahlungen und sonstige Finanzeinzahlungen		50,00	50,00	50,00	50,00	50,00
	<i>Bem.: Gewerbesteuerverzinsung -Nachzahlung- u. Verspätungszuschläge</i>								
			Summe Einzahlungen:	420,00	100,00	100,00	100,00	100,00	100,00
774500	an Anstalten (K)		F18 Zinsauszahlungen und sonstige Finanzauszahlungen	13,90	11,00	8,00	6,00	3,00	1,00
775120	an inländische Kreditinstitute - an Sparkassen (K)		F18 Zinsauszahlungen und sonstige Finanzauszahlungen	1.265,32	995,00	631,00	476,00	385,00	341,00
775190	an inländische Kreditinstitute - an sonstige inländische Kreditinstitute (K)		F18 Zinsauszahlungen und sonstige Finanzauszahlungen	965,33	698,00	423,00	139,00		
779100	aus der Vollverzinsung der Gewerbesteuer (§ 233a AO) (K)		F18 Zinsauszahlungen und sonstige Finanzauszahlungen	13,00	50,00	50,00	50,00	50,00	50,00
			Summe Auszahlungen:	2.257,55	1.754,00	1.112,00	671,00	438,00	392,00
	Gesamt 61201 sonstige allgemeine Finanzwirtschaft :			- 1.837,55	- 1.654,00	- 1.012,00	- 571,00	- 338,00	- 292,00
	Summe Einzahlungen 6120 Sonstige allgemeine Finanzwirtschaft:			420,00	100,00	100,00	100,00	100,00	100,00
	Summe Auszahlungen 6120 Sonstige allgemeine Finanzwirtschaft:			2.257,55	1.754,00	1.112,00	671,00	438,00	392,00
	Gesamt 6120 Sonstige allgemeine Finanzwirtschaft:			- 1.837,55	- 1.654,00	- 1.012,00	- 571,00	- 338,00	- 292,00

Finanzhaushalt nach Produkt und Konto

Finanz-Teilhaushalt: 3 Zentrale Finanzdienstleistungen

Produkt-Nr Leistung-Nr	Bezeichnung Bezeichnung			Rechng.-Erg. Vorvorjahr 2018	Vorjahr 2019	Planjahr 2020	Planjahr 2021	Planjahr 2022	Planjahr 2023
Kontonr	Bezeichnung Konto (K) bzw. Buchungsstelle (B)	Massnahme	Gliederungsposition						
	Bemerkung								
6121	Kassenkredit, Giro- und Kontokorrentverkehr.								
61210	Kassenkredit, Giro- und Kontokorrentverkehr								
671430	vom öffentlichen Bereich - von Gemeinden und Gemeindeverbänden (K)		F17 Zinseinzahlungen und sonstige Finanzeinzahlungen	8,39	150,00	200,00	200,00	200,00	200,00
	<i>Bem.: Zinsen aus Kassenkreditverzinsung</i>								
694431	vom öffentlichen Bereich - vom Land - Euro-Währung (fester Zins) (K)		F39a Einzahlungen Verbindlichkeiten Einheitskasse						
			Summe Einzahlungen:	8,39	150,00	200,00	200,00	200,00	200,00
774300	an Gemeinden und Gemeindeverbände (K)		F18 Zinsauszahlungen und sonstige Finanzauszahlungen						
	<i>Bem.: Zinsen aus Kassenkreditverzinsung</i>								
794431	vom öffentlichen Bereich - von Gemeinden und Gemeindeverbänden - Kredite in Euro-Währung (fester Zins) (K)		F39b Auszahlungen Verbindlichkeiten Einheitskasse		88.283,00	101.843,00	199.133,00	212.103,00	220.564,00
			Summe Auszahlungen:		88.283,00	101.843,00	199.133,00	212.103,00	220.564,00
	Gesamt 61210 Kassenkredit, Giro- und Kontokorrentverkehr :			8,39	- 88.133,00	- 101.643,00	- 198.933,00	- 211.903,00	- 220.364,00
	Summe Einzahlungen 6121 Kassenkredit, Giro- und Kontokorrentverkehr.:			8,39	150,00	200,00	200,00	200,00	200,00
	Summe Auszahlungen 6121 Kassenkredit, Giro- und Kontokorrentverkehr.:				88.283,00	101.843,00	199.133,00	212.103,00	220.564,00
	Gesamt 6121 Kassenkredit, Giro- und Kontokorrentverkehr.:			8,39	- 88.133,00	- 101.643,00	- 198.933,00	- 211.903,00	- 220.364,00

Finanzhaushalt nach Produkt und Konto

Finanz-Teilhaushalt: 3 Zentrale Finanzdienstleistungen

Produkt-Nr	Bezeichnung				Rechng.-Erg.					
Leistung-Nr	Bezeichnung				Vorvorjahr	Vorjahr	Planjahr	Planjahr	Planjahr	Planjahr
Kontonr	Bezeichnung Konto (K) bzw. Buchungsstelle (B)	Massnahme	Gliederungsposition		2018	2019	2020	2021	2022	2023
Bemerkung										
6123	Schuldendiensthilfen									
61233	Kommunaler Entschuldungsfonds Rheinland-Pfalz (KEF-RP)									
613200	vom Land (K)		F2 Zuwendungen, allgemeine Umlagen und sonstige Transfereinzahlungen							
<i>Bem.: Einnahmen aus Teilnahme "Kommunaler Entschuldungsfonds Rheinland-Pfalz"</i>										
Summe Einzahlungen:										
Gesamt 61233 Kommunaler Entschuldungsfonds Rheinland-Pfalz (KEF-RP):										
Summe Einzahlungen 6123 Schuldendiensthilfen:										
Summe Auszahlungen 6123 Schuldendiensthilfen:										
Gesamt 6123 Schuldendiensthilfen:										

Finanzhaushalt nach Produkt und Konto

Finanz-Teilhaushalt: 3 Zentrale Finanzdienstleistungen

Produkt-Nr	Bezeichnung			Rechng.-Erg.					
Leistung-Nr	Bezeichnung			Vorvorjahr	Vorjahr	Planjahr	Planjahr	Planjahr	Planjahr
Kontonr	Bezeichnung Konto (K) bzw. Buchungsstelle (B)	Massnahme	Gliederungsposition	2018	2019	2020	2021	2022	2023
	Bemerkung								
6125	Ein- und Auszahlungen für Kredite								
61251	Ein- und Auszahlungen für Kredite								
614900	von Sonstigen (K)		F2 Zuwendungen, allgemeine Umlagen und sonstige Transfereinzahlungen						
			Summe Einzahlungen:						
779900	Sonstige (K)		F18 Zinsauszahlungen und sonstige Finanzauszahlungen						
792453	vom öffentlichen Bereich - von Anstalten - Euro-Währung (fester Zins) - Laufzeit 5 Jahre und mehr (K)		F36 Tilgung von Investitionskrediten	5.420,00	5.420,00	5.420,00	5.420,00	5.420,00	2.705,00
792531	Kredite für Investitionen vom inländischen Geldmarkt - Euro-Währung (fester Zins) - Laufzeit 5 Jahre und mehr (K)		F36 Tilgung von Investitionskrediten	25.169,50	25.546,00	22.274,00	16.801,00	4.958,00	1.224,00
			Summe Auszahlungen:	30.589,50	30.966,00	27.694,00	22.221,00	10.378,00	3.929,00
	Gesamt 61251 Ein- und Auszahlungen für Kredite :			- 30.589,50	- 30.966,00	- 27.694,00	- 22.221,00	- 10.378,00	- 3.929,00
	Summe Einzahlungen 6125 Ein- und Auszahlungen für Kredite:			30.589,50	30.966,00	27.694,00	22.221,00	10.378,00	3.929,00
	Summe Auszahlungen 6125 Ein- und Auszahlungen für Kredite:			30.589,50	30.966,00	27.694,00	22.221,00	10.378,00	3.929,00
	Gesamt 6125 Ein- und Auszahlungen für Kredite:			- 30.589,50	- 30.966,00	- 27.694,00	- 22.221,00	- 10.378,00	- 3.929,00

Finanzhaushalt nach Produkt und Konto

Finanz-Teilhaushalt: 3 Zentrale Finanzdienstleistungen

Produkt-Nr	Bezeichnung			Rechng.-Erg.					
Leistung-Nr	Bezeichnung			Vorvorjahr	Vorjahr	Planjahr	Planjahr	Planjahr	Planjahr
Kontonr	Bezeichnung Konto (K) bzw. Buchungsstelle (B)	Massnahme	Gliederungsposition	2018	2019	2020	2021	2022	2023
Bemerkung									
6260	Beteiligungen, Anteile, Wertpapiere des Anlagevermögens								
62601	Anteile								
679900	Sonstige (K)		F17 Zinseinzahlungen und sonstige Finanzeinzahlungen	7,50	15,00	15,00	15,00	15,00	15,00
<i>Bem.: Geschäftsanteile Volksbank</i>									
Summe Einzahlungen:				7,50	15,00	15,00	15,00	15,00	15,00
Gesamt 62601 Anteile:				7,50	15,00	15,00	15,00	15,00	15,00
Summe Einzahlungen 6260 Beteiligungen, Anteile, Wertpapiere des Anlagevermögens:				7,50	15,00	15,00	15,00	15,00	15,00
Summe Auszahlungen 6260 Beteiligungen, Anteile, Wertpapiere des Anlagevermögens:									
Gesamt 6260 Beteiligungen, Anteile, Wertpapiere des Anlagevermögens:				7,50	15,00	15,00	15,00	15,00	15,00
Einzahlungen Gesamt:				549.240,55	621.221,00	633.119,00	645.073,00	663.448,00	682.933,00
Auszahlungen Gesamt:				511.617,57	622.766,00	638.607,00	743.504,00	759.398,00	776.364,00
Gesamt:				37.622,98	- 1.545,00	- 5.488,00	- 98.431,00	- 95.950,00	- 93.431,00

Filtereinstellungen:

Nullwerte gedruckt: Nein
 Nachkommastellen gedruckt: Ja
 Anzeige Einzahlungskonten: Ja
 Anzeige Auszahlungskonten: Ja
 Anzeige Anlagekonten: Ja

Programm: KisLLLayout.dll

Berichtsende: Finanzhaushalt nach Produkt und Konto 2020



Ortsgemeinde Rehborn

Teilhaushalt 4 (FH)

Gebäude und Infrastruktur

11425 bebaute Grundstücke

11426 unbebaute Grundstücke

11427 Bauplätze

11428 Plätze

36613 Spielplätze

54111 Straßen

54112 Verkehrsausstattung

54113 ÖPNV Anlagen und deren Ausstattung

54115 Brücken, Über- Unterführungen, Treppenanlagen, Geländer u.ä.

54116 Fahrrad- und Wanderwege

54117 Gehwege

54611 Kommunale Parkplätze

55111 Öffentliche Grünflächen und Parkanlagen

55127 Ruhebänke, Sitzgelegenheiten

55592 Fußwege

55593 Naturlehrpfade

57312 Dorfgemeinschaftshäuser/ Bürgerhäuser

57313 Gemeindeg garage

57314 Dorfplätze, Festplätze

57315 Brunnen

57316 Freizeitanlagen (Grill- und Wanderhütten)

57318 Sonstige allgemeine öffentliche Einrichtungen

57319 sonstiges Infrastrukturvermögen

Finanzhaushalt Rehborn

Hauptplan 2020

27 Rehborn

Muster 8
(zu § 2 Abs. 1 GemHVO)

Teilhaushalt: 4 Gebäude und Infrastruktur

Ifd. Nr.	Finanzhaushalt	Ergebnisse des Haushaltsvorvorjahres	Ansätze des Haushaltsvorjahres einschl. Nachträge	Ansätze des Haushaltsjahres	Planungsdaten des Haushaltsfolgejahres	Planungsdaten des zweiten Haushaltsfolgejahres	Planungsdaten des dritten Haushaltsfolgejahres
		2018	2019	2020	2021	2022	2023
F1	Steuern und ähnliche Abgaben						
F2	Zuwendungen, allgemeine Umlagen und sonstige Transfereinzahlungen		12.000,00				
F3	Einzahlungen der sozialen Sicherung						
F4	Öffentlich-rechtliche Leistungsentgelte		50,00	50,00	50,00	50,00	50,00
F5	Privatrechtliche Leistungsentgelte	199,94	330,00	330,00	330,00	330,00	330,00
F6	Kostenerstattungen und Kostenumlagen	2.196,15	1.850,00	1.850,00	1.850,00	1.850,00	1.850,00
F7	Sonstige laufende Einzahlungen	238.901,84	240.000,00	245.000,00	245.000,00	245.000,00	245.000,00
F8	Summe der laufenden Einzahlungen aus Verwaltungstätigkeit	241.297,93	254.230,00	247.230,00	247.230,00	247.230,00	247.230,00
F9	Personal- und Versorgungsauszahlungen	14.770,43	13.173,00	13.148,00	13.543,00	13.950,00	14.368,00
F10	Auszahlungen für Sach- und Dienstleistungen	37.399,68	39.420,00	43.480,00	33.780,00	33.780,00	33.780,00
F12	Zuwendungen, Umlagen und sonstige Transferauszahlungen	15.639,29	15.650,00	15.650,00	15.650,00	15.650,00	15.650,00
F13	Auszahlungen der sozialen Sicherung						
F14	Sonstige laufende Auszahlungen	844,06	15.895,00	995,00	995,00	995,00	995,00
F15	Summe der laufenden Auszahlungen aus Verwaltungstätigkeit	68.653,46	84.138,00	73.273,00	63.968,00	64.375,00	64.793,00
F16	Saldo der laufenden Ein- und Auszahlungen aus Verwaltungstätigkeit	172.644,47	170.092,00	173.957,00	183.262,00	182.855,00	182.437,00
F17	Zinseinzahlungen und sonstige Finanzeinzahlungen						
F18	Zinsauszahlungen und sonstige Finanzauszahlungen						
F19	Saldo der Zins- und sonstigen Finanzein- und -auszahlungen						
F20	Saldo der ordentlichen Ein- und Auszahlungen	172.644,47	170.092,00	173.957,00	183.262,00	182.855,00	182.437,00
F21	Saldo der außerordentlichen Ein- und Auszahlungen						
F22	Saldo der Ein- und Auszahlungen aus internen Leistungsbeziehungen	- 532,67	- 1.295,00	- 707,00	- 707,00	- 707,00	- 707,00
F23	Saldo der ordentlichen und außerordentlichen Ein- und Auszahlungen	172.111,80	168.797,00	173.250,00	182.555,00	182.148,00	181.730,00

Finanzhaushalt Rehborn

Hauptplan 2020

27 Rehborn

Muster 8
(zu § 2 Abs. 1 GemHVO)

Teilhaushalt: 4 Gebäude und Infrastruktur

Ifd. Nr.	Finanzhaushalt	Ergebnisse des Haushaltsvorvorjahres	Ansätze des Haushaltsvorjahres einschl. Nachträge	Ansätze des Haushaltsjahres	Planungsdaten des Haushaltsfolgejahres	Planungsdaten des zweiten Haushaltsfolgejahres	Planungsdaten des dritten Haushaltsfolgejahres
		2018	2019	2020	2021	2022	2023
F24	Einzahlungen aus Investitionszuwendungen						
F25	Einzahlungen aus Beiträgen und ähnlichen Entgelten						
F26	Sonstige Investitionseinzahlungen	2.840,00					
F27	Summe der Einzahlungen aus Investitionstätigkeit	2.840,00					
F28	Auszahlungen für immaterielle Vermögensgegenstände						
F29	Auszahlungen für Sachanlagen	9.475,46	23.500,00	20.000,00			
F30	Auszahlungen für Finanzanlagen						
F31	Sonstige Investitionsauszahlungen						
F32	Summe der Auszahlungen aus Investitionstätigkeit	9.475,46	23.500,00	20.000,00			
F33	Saldo der Ein- und Auszahlungen aus Investitionstätigkeit	- 6.635,46	- 23.500,00	- 20.000,00			
F34	<u>Finanzmittelüberschuss /-fehlbetrag</u>	<u>165.476,34</u>	<u>145.297,00</u>	<u>153.250,00</u>	<u>182.555,00</u>	<u>182.148,00</u>	<u>181.730,00</u>
F35	Aufnahme von Investitionskrediten						
F36	Tilgung von Investitionskrediten						
F37	Saldo der Ein- und Auszahlungen aus Investitionskrediten						
F38	Veränderung der Forderungen gegenüber der Verbandsgemeinde im Rahmen der Einheitskasse						
F39	Veränderung der Verbindlichkeiten gegenüber der Verbandsgemeinde im Rahmen der Einheitskasse						
F40	<u>Saldo der Ein- und Auszahlungen aus Finanzierungstätigkeit</u>						
F41	Saldo der durchlaufenden Gelder						
F42	<u>Verwendung Finanzmittelüberschuss / Deckung Finanzmittelfehlbetrag</u>						
F43	Veränderung der liquiden Mittel (einschl. durchlaufende Gelder)						
F44	nachrichtlich: Ausgleich Finanzhaushalt (F23 - F36)	172.111,80	168.797,00	173.250,00	182.555,00	182.148,00	181.730,00

Finanzhaushalt nach Produkt und Konto

Teilhaushalt: 4 Gebäude und Infrastruktur

Produkt-Nr	Bezeichnung			Rechng.-Erg.					
Leistung-Nr	Bezeichnung			Vorvorjahr	Vorjahr	Planjahr	Planjahr	Planjahr	Planjahr
Kontonr	Bezeichnung Konto (K) bzw. Buchungsstelle (B)	Massnahme	Gliederungsposition	2018	2019	2020	2021	2022	2023
	Bemerkung								
1142	Liegenschaften								
11425	bebaute Grundstücke								
723210	Bewirtschaftung der Grundstücke, Außenanlagen, Gebäude und Gebäudeeinrichtungen - Grundstücke (K)		F10 Auszahlungen für Sach- und Dienstleistungen						
Summe Auszahlungen:									
Gesamt 11425 bebaute Grundstücke:									
11426	unbebaute Grundstücke								
641200	Mieten und Pachten (K)		F5 Privatrechtliche Leistungsentgelte	199,94	330,00	330,00	330,00	330,00	330,00
	<i>Bem.: Anerkennungsgebühren und Pachten</i>								
641900	Sonstige (K)		F5 Privatrechtliche Leistungsentgelte						
	<i>Bem.: Die Nutzungsentgelte Windkraft werden nun bei "462900" verbucht</i>								
662900	Sonstige (K)		F7 Sonstige laufende Einzahlungen	238.901,84	240.000,00	245.000,00	245.000,00	245.000,00	245.000,00
	<i>Bem.: Windkraftmittel</i>								
Summe Einzahlungen:				239.101,78	240.330,00	245.330,00	245.330,00	245.330,00	245.330,00
723120	Unterhaltung der Grundstücke, Außenanlagen, Gebäude und Gebäudeeinrichtungen - Außenanlagen (K)		F10 Auszahlungen für Sach- und Dienstleistungen						
723210	Bewirtschaftung der Grundstücke, Außenanlagen, Gebäude und Gebäudeeinrichtungen - Grundstücke (K)		F10 Auszahlungen für Sach- und Dienstleistungen	17,24	20,00	30,00	30,00	30,00	30,00
	<i>Bem.: Abgaben</i>								
723390	Unterhaltung des Infrastrukturvermögens - Sonstige (K)		F10 Auszahlungen für Sach- und Dienstleistungen		200,00	200,00	200,00	200,00	200,00
762100	Mieten, Pachten und Erbbauzinsen (K)		F14 Sonstige laufende Auszahlungen		10,00	10,00	10,00	10,00	10,00
	<i>Bem.: Für Grundstück Flur 0 Nr 1638</i>								

Finanzhaushalt nach Produkt und Konto

Teilhaushalt: 4 Gebäude und Infrastruktur

Produkt-Nr Leistung-Nr	Bezeichnung Bezeichnung			Rechng.-Erg. Vorvorjahr 2018	Vorjahr 2019	Planjahr 2020	Planjahr 2021	Planjahr 2022	Planjahr 2023
Kontonr	Bezeichnung Konto (K) bzw. Buchungsstelle (B)	Massnahme	Gliederungsposition						
	Bemerkung								
762590	Sachverständigen-, Gerichts- und ähnliche Auszahlungen - Sonstige (K)		F14 Sonstige laufende Auszahlungen						
764200	Beiträge zu Wirtschaftsverbänden, Berufsvertretungen und Vereinen (K)		F14 Sonstige laufende Auszahlungen						
	<i>Bem.: Mitgliedsbeitrag BG wird ab 2010 komplett im Forst veranschlagt</i>								
			Summe Auszahlungen:	17,24	230,00	240,00	240,00	240,00	240,00
			Gesamt 11426 unbebaute Grundstücke:	239.084,54	240.100,00	245.090,00	245.090,00	245.090,00	245.090,00
11427	Bauplätze								
723210	Bewirtschaftung der Grundstücke, Außenanlagen, Gebäude und Gebäudeeinrichtungen - Grundstücke (K)		F10 Auszahlungen für Sach- und Dienstleistungen						
	<i>Bem.: Abgaben</i>			16,32	20,00	20,00	20,00	20,00	20,00
785100	Auszahlungen für unbebaute Grundstücke und grundstücksgleiche Rechte (K)	65 Grunderwerb vorab geplantem NBG	F29 Auszahlungen für Sachanlagen		5.000,00				
			Summe Auszahlungen:	16,32	5.020,00	20,00	20,00	20,00	20,00
			Gesamt 11427 Bauplätze:	- 16,32	- 5.020,00	- 20,00	- 20,00	- 20,00	- 20,00
11428	Plätze (soweit nicht einem anderen Produkt zugeordnet)								
642310	von Sondervermögen - von Eigenbetrieben (K)		F6 Kostenerstattungen und Kostenumlagen	500,00	500,00	500,00	500,00	500,00	500,00
	<i>Bem.: Erstattung Containerplatz</i>								
			Summe Einzahlungen:	500,00	500,00	500,00	500,00	500,00	500,00
723210	Bewirtschaftung der Grundstücke, Außenanlagen, Gebäude und Gebäudeeinrichtungen - Grundstücke (K)		F10 Auszahlungen für Sach- und Dienstleistungen						
			Summe Auszahlungen:						
			Gesamt 11428 Plätze (soweit nicht einem anderen Produkt zugeordnet):	500,00	500,00	500,00	500,00	500,00	500,00
			Summe Einzahlungen 1142 Liegenschaften:	239.601,78	240.830,00	245.830,00	245.830,00	245.830,00	245.830,00
			Summe Auszahlungen 1142 Liegenschaften:	33,56	5.250,00	260,00	260,00	260,00	260,00
			Gesamt 1142 Liegenschaften:	239.568,22	235.580,00	245.570,00	245.570,00	245.570,00	245.570,00

Finanzhaushalt nach Produkt und Konto

Teilhaushalt: 4 Gebäude und Infrastruktur

Produkt-Nr	Bezeichnung			Rechng.-Erg.					
Leistung-Nr	Bezeichnung			Vorvorjahr	Vorjahr	Planjahr	Planjahr	Planjahr	Planjahr
Kontonr	Bezeichnung Konto (K) bzw. Buchungsstelle (B)	Massnahme	Gliederungsposition	2018	2019	2020	2021	2022	2023
Bemerkung									
3661	Einrichtungen der Jugendarbeit								
36613	Spielplätze u.ä.								
614410	vom öffentlichen Bereich - vom Bund (K)		F2 Zuwendungen, allgemeine Umlagen und sonstige Transfereinzahlungen						
<i>Bem.: Zuwendung Bundesmittel aus Programm Langzeitarbeitslosigkeit</i>									
614590	vom privaten Bereich - vom sonstigen privaten Bereich (K)		F2 Zuwendungen, allgemeine Umlagen und sonstige Transfereinzahlungen						
698100	Einzahlungen aus internen Leistungsbeziehungen (K)		F22a Einzahlungen aus internen Leistungsbeziehungen						
			Summe Einzahlungen:						
702210	Arbeitnehmer - Vergütungen (K)		F9 Personal- und Versorgungsauszahlungen	2.564,40	2.286,00	2.273,00	2.341,00	2.411,00	2.484,00
703200	Arbeitnehmer (K)		F9 Personal- und Versorgungsauszahlungen	198,41	177,00	176,00	181,00	187,00	192,00
704200	Arbeitnehmer (K)		F9 Personal- und Versorgungsauszahlungen	519,58	464,00	473,00	487,00	502,00	517,00
706290	Arbeitnehmer - Sonstige (K)		F9 Personal- und Versorgungsauszahlungen						
723110	Unterhaltung der Grundstücke, Außenanlagen, Gebäude und Gebäudeeinrichtungen - Grundstücke (K)		F10 Auszahlungen für Sach- und Dienstleistungen		100,00	100,00	100,00	100,00	100,00
723120	Unterhaltung der Grundstücke, Außenanlagen, Gebäude und Gebäudeeinrichtungen - Außenanlagen (K)		F10 Auszahlungen für Sach- und Dienstleistungen	1.866,59	1.000,00	500,00	500,00	500,00	500,00
723130	Unterhaltung der Grundstücke, Außenanlagen, Gebäude und Gebäudeeinrichtungen - Gebäude einschließlich der Bestandteile, die dem Gebäude zuzurechnen sind (K)		F10 Auszahlungen für Sach- und Dienstleistungen		100,00	100,00	100,00	100,00	100,00

Finanzhaushalt nach Produkt und Konto

Teilhaushalt: 4 Gebäude und Infrastruktur

Produkt-Nr Leistung-Nr Kontonr	Bezeichnung Bezeichnung Bezeichnung Konto (K) bzw. Buchungsstelle (B) Bemerkung	Massnahme	Gliederungsposition	Rechng.-Erg. Vorvorjahr 2018	Vorjahr 2019	Planjahr 2020	Planjahr 2021	Planjahr 2022	Planjahr 2023
723210	Bewirtschaftung der Grundstücke, Außenanlagen, Gebäude und Gebäudeeinrichtungen - Grundstücke (K)		F10 Auszahlungen für Sach- und Dienstleistungen	39,24	50,00	50,00	50,00	50,00	50,00
723220	Bewirtschaftung der Grundstücke, Außenanlagen, Gebäude und Gebäudeeinrichtungen - Außenanlagen (K)		F10 Auszahlungen für Sach- und Dienstleistungen		100,00	100,00	100,00	100,00	100,00
723700	Unterhaltung der Betriebs- und Geschäftsausstattung (K)		F10 Auszahlungen für Sach- und Dienstleistungen	158,75	50,00	50,00	50,00	50,00	50,00
723800	Geringwertige Geräte, Ausstattungs-, Ausrüstungs- und sonstige Gebrauchsgegenstände (K)		F10 Auszahlungen für Sach- und Dienstleistungen		200,00	200,00	200,00	200,00	200,00
724700	Sonstige Verbrauchsmittel (K)		F10 Auszahlungen für Sach- und Dienstleistungen		25,00	25,00	25,00	25,00	25,00
729200	Sonstige Auszahlungen für Dienstleistungen (K)		F10 Auszahlungen für Sach- und Dienstleistungen						
798100	Auszahlungen aus internen Leistungsbeziehungen (K)		F22b Auszahlungen aus internen Leistungsbeziehungen	118,37	370,00	202,00	202,00	202,00	202,00
<i>Bem.:</i>									
* Aufwand aus internen LB Fuhrpark									
* Neu ab 2012 bei 581200									
Summe Auszahlungen:				5.465,34	4.922,00	4.249,00	4.336,00	4.427,00	4.520,00
Gesamt 36613 Spielplätze u.ä.:				- 5.465,34	- 4.922,00	- 4.249,00	- 4.336,00	- 4.427,00	- 4.520,00
Summe Einzahlungen 3661 Einrichtungen der Jugendarbeit:									
Summe Auszahlungen 3661 Einrichtungen der Jugendarbeit:				5.465,34	4.922,00	4.249,00	4.336,00	4.427,00	4.520,00
Gesamt 3661 Einrichtungen der Jugendarbeit:				- 5.465,34	- 4.922,00	- 4.249,00	- 4.336,00	- 4.427,00	- 4.520,00

Finanzhaushalt nach Produkt und Konto

Teilhaushalt: 4 Gebäude und Infrastruktur

Produkt-Nr	Bezeichnung			Rechng.-Erg.					
Leistung-Nr	Bezeichnung			Vorvorjahr	Vorjahr	Planjahr	Planjahr	Planjahr	Planjahr
Kontonr	Bezeichnung Konto (K) bzw. Buchungsstelle (B)	Massnahme	Gliederungsposition	2018	2019	2020	2021	2022	2023
Bemerkung									
5113	Dorferneuerng, Städtebauförderung								
51134	Stadt- und Dorferneuerung, Ortsbild								
614420	vom öffentlichen Bereich - vom Land (K)		F2 Zuwendungen, allgemeine Umlagen und sonstige Transfereinzahlungen		12.000,00				
<i>Bem.: Zuwendung Dorfmoderation</i>									
Summe Einzahlungen:					12.000,00				
769900	Sonstige (K)		F14 Sonstige laufende Auszahlungen		15.000,00				
<i>Bem.: Dorfmoderation. Hier wurde eine HAR in gleicher Höhe gebildet und die Mittel in das Haushaltsjahr 2020 übertragen.</i>									
Summe Auszahlungen:					15.000,00				
Gesamt 51134 Stadt- und Dorferneuerung, Ortsbild:					- 3.000,00				
Summe Einzahlungen 5113 Dorferneuerng, Städtebauförderung:					12.000,00				
Summe Auszahlungen 5113 Dorferneuerng, Städtebauförderung:					15.000,00				
Gesamt 5113 Dorferneuerng, Städtebauförderung:					- 3.000,00				

Finanzhaushalt nach Produkt und Konto

Teilhaushalt: 4 Gebäude und Infrastruktur

Produkt-Nr	Bezeichnung			Rechng.-Erg.					
Leistung-Nr	Bezeichnung			Vorvorjahr	Vorjahr	Planjahr	Planjahr	Planjahr	Planjahr
Kontonr	Bezeichnung Konto (K) bzw. Buchungsstelle (B)	Massnahme	Gliederungsposition	2018	2019	2020	2021	2022	2023
Bemerkung									
5411	Gemeindestraßen								
54111	Straßen								
614410	vom öffentlichen Bereich - vom Bund (K)		F2 Zuwendungen, allgemeine Umlagen und sonstige Transfereinzahlungen						
	<i>Bem.: Zuwendung Bundesmittel aus Programm Langzeitarbeitslosigkeit</i>								
642510	vom privaten Bereich - von privaten Unternehmen (K)		F6 Kostenerstattungen und Kostenumlagen						
	<i>Bem.: Kostenersatz für Beseitigung von Ölspuren</i>								
642590	vom privaten Bereich - vom sonstigen privaten Bereich (K)		F6 Kostenerstattungen und Kostenumlagen	1.696,15	1.000,00	1.000,00	1.000,00	1.000,00	1.000,00
	<i>Bem.: Kostenersatz für Beseitigung von Ölspuren</i>								
685200	Einzahlungen für bebaute Grundstücke und grundstücksgleiche Rechte (K)	61 Grundstücksverkauf Ringstraße	F26 Sonstige Investitionseinzahlungen	2.840,00					
698100	Einzahlungen aus internen Leistungsbeziehungen (K)		F22a Einzahlungen aus internen Leistungsbeziehungen						
			Summe Einzahlungen:	4.536,15	1.000,00	1.000,00	1.000,00	1.000,00	1.000,00
702210	Arbeitnehmer - Vergütungen (K)		F9 Personal- und Versorgungsauszahlungen	8.975,39	8.003,00	7.955,00	8.194,00	8.440,00	8.693,00
703200	Arbeitnehmer (K)		F9 Personal- und Versorgungsauszahlungen	694,28	620,00	615,00	634,00	653,00	672,00
704200	Arbeitnehmer (K)		F9 Personal- und Versorgungsauszahlungen	1.818,37	1.623,00	1.656,00	1.706,00	1.757,00	1.810,00
706290	Arbeitnehmer - Sonstige (K)		F9 Personal- und Versorgungsauszahlungen						
723380	Unterhaltung des Infrastrukturvermögens - Straßen, Wege, Plätze und Verkehrslenkungsanlagen (K)		F10 Auszahlungen für Sach- und Dienstleistungen	6.390,08	10.000,00	10.000,00	10.000,00	10.000,00	10.000,00
729200	Sonstige Auszahlungen für Dienstleistungen (K)		F10 Auszahlungen für Sach- und Dienstleistungen	1.696,15	1.000,00	1.000,00	1.000,00	1.000,00	1.000,00
	<i>Bem.: Aufwendungen für Beseitigung von Ölspuren gem. Vereinbarung</i>								

Finanzhaushalt nach Produkt und Konto

Teilhaushalt: 4 Gebäude und Infrastruktur

Produkt-Nr Leistung-Nr	Bezeichnung Bezeichnung			Rechng.-Erg. Vorvorjahr 2018	Vorjahr 2019	Planjahr 2020	Planjahr 2021	Planjahr 2022	Planjahr 2023
Kontonr	Bezeichnung Konto (K) bzw. Buchungsstelle (B)	Massnahme	Gliederungsposition						
	Bemerkung								
741310	an Sondervermögen - an Eigenbetriebe (K)		F12 Zuwendungen, Umlagen und sonstige Transferauszahlungen	15.639,29	15.650,00	15.650,00	15.650,00	15.650,00	15.650,00
	<i>Bem.: Oberflächenentwässerung</i>								
798100	Auszahlungen aus internen Leistungsbeziehungen (K)		F22b Auszahlungen aus internen Leistungsbeziehungen	414,30	925,00	505,00	505,00	505,00	505,00
	<i>Bem.: Aufwand aus internen LB Fuhrparkt</i>								
			Summe Auszahlungen:	35.627,86	37.821,00	37.381,00	37.689,00	38.005,00	38.330,00
			Gesamt 54111 Straßen:	- 31.091,71	- 36.821,00	- 36.381,00	- 36.689,00	- 37.005,00	- 37.330,00
54112	Verkehrsausstattung								
723210	Bewirtschaftung der Grundstücke, Außenanlagen, Gebäude und Gebäudeeinrichtungen - Grundstücke (K)		F10 Auszahlungen für Sach- und Dienstleistungen	10.158,35	10.000,00	10.000,00	10.000,00	10.000,00	10.000,00
	<i>Bem.: Die Strombezugskosten für die Straßenbeleuchtung werden ab dem Hh.Jahr 2014 aufgrund der LED-Umrüstung reduziert</i>								
723380	Unterhaltung des Infrastrukturvermögens - Straßen, Wege, Plätze und Verkehrslenkungsanlagen (K)		F10 Auszahlungen für Sach- und Dienstleistungen	778,31	400,00	400,00	400,00	400,00	400,00
785710	Auszahlungen für Betriebs- und Geschäftsausstattung, Pflanzen und Tiere und geringwertige Vermögensgegenstände - Auszahlungen für bewegliche Sachen des Anlagevermögens oberhalb der Wertgrenze i.H.v. 410,00 Euro (K)	64 Erwerb Geschwindigkeitsmessanlag	F29 Auszahlungen für Sachanlagen		2.500,00				
			Summe Auszahlungen:	10.936,66	12.900,00	10.400,00	10.400,00	10.400,00	10.400,00
			Gesamt 54112 Verkehrsausstattung:	- 10.936,66	- 12.900,00	- 10.400,00	- 10.400,00	- 10.400,00	- 10.400,00

Finanzhaushalt nach Produkt und Konto

Teilhaushalt: 4 Gebäude und Infrastruktur

Produkt-Nr	Bezeichnung			Rechng.-Erg.					
Leistung-Nr	Bezeichnung			Vorvorjahr	Vorjahr	Planjahr	Planjahr	Planjahr	Planjahr
Kontonr	Bezeichnung Konto (K) bzw. Buchungsstelle (B)	Massnahme	Gliederungsposition	2018	2019	2020	2021	2022	2023
Bemerkung									
54113	ÖPNV-Anlagen und deren Ausstattung								
723230	Bewirtschaftung der Grundstücke, Außenanlagen, Gebäude und Gebäudeeinrichtungen - Gebäude einschließlich der Bestandteile, die dem Gebäude zuzurechnen sind (K)		F10 Auszahlungen für Sach- und Dienstleistungen						
723390	Unterhaltung des Infrastrukturvermögens - Sonstige (K)		F10 Auszahlungen für Sach- und Dienstleistungen		100,00	100,00	100,00	100,00	100,00
	<i>Bem.: Unterhaltung der Buswartehalle</i>								
764110	Versicherungsbeiträge - Gebäudeversicherungen (K)		F14 Sonstige laufende Auszahlungen	73,73	75,00	75,00	75,00	75,00	75,00
	<i>Bem.: Gebäudeversicherung Buswartehallen</i>								
Summe Auszahlungen:				73,73	175,00	175,00	175,00	175,00	175,00
Gesamt 54113 ÖPNV-Anlagen und deren Ausstattung:				- 73,73	- 175,00	- 175,00	- 175,00	- 175,00	- 175,00
54114	Abfallbehälter und -körbe								
614590	vom privaten Bereich - vom sonstigen privaten Bereich (K)		F2 Zuwendungen, allgemeine Umlagen und sonstige Transfereinzahlungen						
Summe Einzahlungen:									
723800	Geringwertige Geräte, Ausstattungs-, Ausrüstungs- und sonstige Gebrauchsgegenstände (K)		F10 Auszahlungen für Sach- und Dienstleistungen		250,00	250,00	250,00	250,00	250,00
724700	Sonstige Verbrauchsmittel (K)		F10 Auszahlungen für Sach- und Dienstleistungen	110,19	100,00	100,00	100,00	100,00	100,00
Summe Auszahlungen:				110,19	350,00	350,00	350,00	350,00	350,00
Gesamt 54114 Abfallbehälter und -körbe:				- 110,19	- 350,00	- 350,00	- 350,00	- 350,00	- 350,00
54115	Brücken, Über- / Unterführungen, Treppenanlagen, Geländer, Mauern/Stützbauwerke								
723310	Unterhaltung des Infrastrukturvermögens - Brücken, Tunnel und ingenieurtechnische Anlagen (K)		F10 Auszahlungen für Sach- und Dienstleistungen		5.000,00	1.500,00	1.500,00	1.500,00	1.500,00

Finanzhaushalt nach Produkt und Konto

Teilhaushalt: 4 Gebäude und Infrastruktur

Produkt-Nr Leistung-Nr	Bezeichnung Bezeichnung			Rechng.-Erg. Vorvorjahr 2018	Vorjahr 2019	Planjahr 2020	Planjahr 2021	Planjahr 2022	Planjahr 2023
Kontonr	Bezeichnung Konto (K) bzw. Buchungsstelle (B)	Massnahme	Gliederungsposition						
	Bemerkung								
723380	Unterhaltung des Infrastrukturvermögens - Straßen, Wege, Plätze und Verkehrlenkungsanlagen (K)		F10 Auszahlungen für Sach- und Dienstleistungen	1.128,12					
729200	Sonstige Auszahlungen für Dienstleistungen (K)		F10 Auszahlungen für Sach- und Dienstleistungen						
Summe Auszahlungen:				1.128,12	5.000,00	1.500,00	1.500,00	1.500,00	1.500,00
Gesamt 54115 Brücken, Über- / Unterführungen, Treppenanlagen, Geländer, Mauern/Stützbauwerke:				- 1.128,12	- 5.000,00	- 1.500,00	- 1.500,00	- 1.500,00	- 1.500,00
54117	Gehwege								
723380	Unterhaltung des Infrastrukturvermögens - Straßen, Wege, Plätze und Verkehrlenkungsanlagen (K)		F10 Auszahlungen für Sach- und Dienstleistungen		1.000,00	10.000,00	250,00	250,00	250,00
	<i>Bem.: Erhöhung des Ansatzes im Haushaltsjahr 2020 aufgrund notwendiger Pflasterarbeiten etc. im Bereich "Weg zum Spielplatz" (Verkehrssicherungspflicht der Ortsgemeinde).</i>								
724700	Sonstige Verbrauchsmittel (K)		F10 Auszahlungen für Sach- und Dienstleistungen		50,00	50,00	50,00	50,00	50,00
Summe Auszahlungen:					1.050,00	10.050,00	300,00	300,00	300,00
Gesamt 54117 Gehwege:					- 1.050,00	- 10.050,00	- 300,00	- 300,00	- 300,00
Summe Einzahlungen 5411 Gemeindestraßen:				4.536,15	1.000,00	1.000,00	1.000,00	1.000,00	1.000,00
Summe Auszahlungen 5411 Gemeindestraßen:				47.876,56	57.296,00	59.856,00	50.414,00	50.730,00	51.055,00
Gesamt 5411 Gemeindestraßen:				- 43.340,41	- 56.296,00	- 58.856,00	- 49.414,00	- 49.730,00	- 50.055,00

Finanzhaushalt nach Produkt und Konto

Teilhaushalt: 4 Gebäude und Infrastruktur

Produkt-Nr	Bezeichnung			Rechng.-Erg.					
Leistung-Nr	Bezeichnung			Vorvorjahr	Vorjahr	Planjahr	Planjahr	Planjahr	Planjahr
Kontonr	Bezeichnung Konto (K) bzw. Buchungsstelle (B)	Massnahme	Gliederungsposition	2018	2019	2020	2021	2022	2023
Bemerkung									
5461	Kommunale Parkplätze und Parkbuchten								
54611	kommunale Parkplätze								
723210	Bewirtschaftung der Grundstücke, Außenanlagen, Gebäude und Gebäudeeinrichtungen - Grundstücke (K)		F10 Auszahlungen für Sach- und Dienstleistungen						
723380	Unterhaltung des Infrastrukturvermögens - Straßen, Wege, Plätze und Verkehrslenkungsanlagen (K)		F10 Auszahlungen für Sach- und Dienstleistungen		1.000,00	50,00	50,00	50,00	50,00
Summe Auszahlungen:					1.000,00	50,00	50,00	50,00	50,00
Gesamt 54611 kommunale Parkplätze:					- 1.000,00	- 50,00	- 50,00	- 50,00	- 50,00
Summe Einzahlungen 5461 Kommunale Parkplätze und Parkbuchten:									
Summe Auszahlungen 5461 Kommunale Parkplätze und Parkbuchten:					1.000,00	50,00	50,00	50,00	50,00
Gesamt 5461 Kommunale Parkplätze und Parkbuchten:					- 1.000,00	- 50,00	- 50,00	- 50,00	- 50,00

Finanzhaushalt nach Produkt und Konto

Teilhaushalt: 4 Gebäude und Infrastruktur

Produkt-Nr	Bezeichnung			Rechng.-Erg.					
Leistung-Nr	Bezeichnung			Vorvorjahr	Vorjahr	Planjahr	Planjahr	Planjahr	Planjahr
Kontonr	Bezeichnung Konto (K) bzw. Buchungsstelle (B)	Massnahme	Gliederungsposition	2018	2019	2020	2021	2022	2023
	Bemerkung								
5511	Öffentliches Grün, Landschaftsbau								
55111	Öffentliche Grünflächen und Parkanlagen								
723120	Unterhaltung der Grundstücke, Außenanlagen, Gebäude und Gebäudeeinrichtungen - Außenanlagen (K)		F10 Auszahlungen für Sach- und Dienstleistungen	333,20	150,00	150,00	150,00	150,00	150,00
723210	Bewirtschaftung der Grundstücke, Außenanlagen, Gebäude und Gebäudeeinrichtungen - Grundstücke (K)		F10 Auszahlungen für Sach- und Dienstleistungen		10,00	10,00	10,00	10,00	10,00
723220	Bewirtschaftung der Grundstücke, Außenanlagen, Gebäude und Gebäudeeinrichtungen - Außenanlagen (K)		F10 Auszahlungen für Sach- und Dienstleistungen		200,00	200,00	200,00	200,00	200,00
723390	Unterhaltung des Infrastrukturvermögens - Sonstige (K)		F10 Auszahlungen für Sach- und Dienstleistungen		100,00	100,00	100,00	100,00	100,00
723800	Geringwertige Geräte, Ausstattungs-, Ausrüstungs- und sonstige Gebrauchsgegenstände (K)		F10 Auszahlungen für Sach- und Dienstleistungen						
729200	Sonstige Auszahlungen für Dienstleistungen (K)		F10 Auszahlungen für Sach- und Dienstleistungen		100,00	100,00	100,00	100,00	100,00
			Summe Auszahlungen:	333,20	560,00	560,00	560,00	560,00	560,00
			Gesamt 55111 Öffentliche Grünflächen und Parkanlagen:	- 333,20	- 560,00	- 560,00	- 560,00	- 560,00	- 560,00
			Summe Einzahlungen 5511 Öffentliches Grün, Landschaftsbau:						
			Summe Auszahlungen 5511 Öffentliches Grün, Landschaftsbau:	333,20	560,00	560,00	560,00	560,00	560,00
			Gesamt 5511 Öffentliches Grün, Landschaftsbau:	- 333,20	- 560,00	- 560,00	- 560,00	- 560,00	- 560,00

Finanzhaushalt nach Produkt und Konto

Teilhaushalt: 4 Gebäude und Infrastruktur

Produkt-Nr	Bezeichnung			Rechng.-Erg.					
Leistung-Nr	Bezeichnung			Vorvorjahr	Vorjahr	Planjahr	Planjahr	Planjahr	Planjahr
Kontonr	Bezeichnung Konto (K) bzw. Buchungsstelle (B)	Massnahme	Gliederungsposition	2018	2019	2020	2021	2022	2023
Bemerkung									
5512	Sonstige Erholungseinrichtungen								
55127	Ruhebänke, Sitzgelegenheiten								
614460	vom öffentlichen Bereich - von Sparkassen (K)		F2 Zuwendungen, allgemeine Umlagen und sonstige Transfereinzahlungen						
614590	vom privaten Bereich - vom sonstigen privaten Bereich (K)		F2 Zuwendungen, allgemeine Umlagen und sonstige Transfereinzahlungen						
			Summe Einzahlungen:						
723800	Geringwertige Geräte, Ausstattungs-, Ausrüstungs- und sonstige Gebrauchsgegenstände (K)		F10 Auszahlungen für Sach- und Dienstleistungen		150,00	150,00	150,00	150,00	150,00
			Summe Auszahlungen:		150,00	150,00	150,00	150,00	150,00
			Gesamt 55127 Ruhebänke, Sitzgelegenheiten :		- 150,00	- 150,00	- 150,00	- 150,00	- 150,00
			Summe Einzahlungen 5512 Sonstige Erholungseinrichtungen:						
			Summe Auszahlungen 5512 Sonstige Erholungseinrichtungen:		150,00	150,00	150,00	150,00	150,00
			Gesamt 5512 Sonstige Erholungseinrichtungen:		- 150,00	- 150,00	- 150,00	- 150,00	- 150,00

Finanzhaushalt nach Produkt und Konto

Teilhaushalt: 4 Gebäude und Infrastruktur

Produkt-Nr	Bezeichnung			Rechng.-Erg.					
Leistung-Nr	Bezeichnung			Vorvorjahr	Vorjahr	Planjahr	Planjahr	Planjahr	Planjahr
Kontonr	Bezeichnung Konto (K) bzw. Buchungsstelle (B)	Massnahme	Gliederungsposition	2018	2019	2020	2021	2022	2023
Bemerkung									
5559	Feldwege, Landwirtschaftswege, Wirtschaftswege								
55593	Naturlehrpfade								
723120	Unterhaltung der Grundstücke, Außenanlagen, Gebäude und Gebäudeeinrichtungen - Außenanlagen (K)		F10 Auszahlungen für Sach- und Dienstleistungen						
723390	Unterhaltung des Infrastrukturvermögens - Sonstige (K)		F10 Auszahlungen für Sach- und Dienstleistungen	268,94	250,00	250,00	250,00	250,00	250,00
Summe Auszahlungen:				268,94	250,00	250,00	250,00	250,00	250,00
Gesamt 55593 Naturlehrpfade:				- 268,94	- 250,00	- 250,00	- 250,00	- 250,00	- 250,00
Summe Einzahlungen 5559 Feldwege, Landwirtschaftswege, Wirtschaftswege:									
Summe Auszahlungen 5559 Feldwege, Landwirtschaftswege, Wirtschaftswege:				268,94	250,00	250,00	250,00	250,00	250,00
Gesamt 5559 Feldwege, Landwirtschaftswege, Wirtschaftswege:				- 268,94	- 250,00	- 250,00	- 250,00	- 250,00	- 250,00

Finanzhaushalt nach Produkt und Konto

Teilhaushalt: 4 Gebäude und Infrastruktur

Produkt-Nr	Bezeichnung			Rechng.-Erg.					
Leistung-Nr	Bezeichnung			Vorvorjahr	Vorjahr	Planjahr	Planjahr	Planjahr	Planjahr
Kontonr	Bezeichnung Konto (K) bzw. Buchungsstelle (B)	Massnahme	Gliederungsposition	2018	2019	2020	2021	2022	2023
Bemerkung									
5731	Kommunale allgemeine Einrichtungen und Unternehmen								
57312	Dorfgemeinschaftshäuser, Bürgerhäuser								
614510	vom privaten Bereich - von privaten Unternehmen (K)		F2 Zuwendungen, allgemeine Umlagen und sonstige Transfereinzahlungen						
632100	Entgelte für die Benutzung von öffentlichen Einrichtungen und für wirtschaftliche Dienstleistungen (K)		F4 Öffentlich-rechtliche Leistungsentgelte						
642590	vom privaten Bereich - vom sonstigen privaten Bereich (K)		F6 Kostenerstattungen und Kostenumlagen						
662900	Sonstige (K)		F7 Sonstige laufende Einzahlungen						
<i>Bem.: u.a. Schadenersatzleistungen, Gutschriften usw.</i>									
			Summe Einzahlungen:						
723110	Unterhaltung der Grundstücke, Außenanlagen, Gebäude und Gebäudeeinrichtungen - Grundstücke (K)		F10 Auszahlungen für Sach- und Dienstleistungen						
723120	Unterhaltung der Grundstücke, Außenanlagen, Gebäude und Gebäudeeinrichtungen - Außenanlagen (K)		F10 Auszahlungen für Sach- und Dienstleistungen		150,00	150,00	150,00	150,00	150,00
723130	Unterhaltung der Grundstücke, Außenanlagen, Gebäude und Gebäudeeinrichtungen - Gebäude einschließlich der Bestandteile, die dem Gebäude zuzurechnen sind (K)		F10 Auszahlungen für Sach- und Dienstleistungen	1.368,87	500,00	500,00	500,00	500,00	500,00
723131	Aufwendungen für Unterhaltung der Gebäude - Alte Schule/ Prot. Gemeindehaus (K)		F10 Auszahlungen für Sach- und Dienstleistungen						
723210	Bewirtschaftung der Grundstücke, Außenanlagen, Gebäude und Gebäudeeinrichtungen - Grundstücke (K)		F10 Auszahlungen für Sach- und Dienstleistungen	61,20	50,00	50,00	50,00	50,00	50,00

Finanzhaushalt nach Produkt und Konto

Teilhaushalt: 4 Gebäude und Infrastruktur

Produkt-Nr Leistung-Nr	Bezeichnung Bezeichnung			Rechng.-Erg. Vorvorjahr 2018	Vorjahr 2019	Planjahr 2020	Planjahr 2021	Planjahr 2022	Planjahr 2023
Kontonr	Bezeichnung Konto (K) bzw. Buchungsstelle (B)	Massnahme	Gliederungsposition						
	Bemerkung								
723220	Bewirtschaftung der Grundstücke, Außenanlagen, Gebäude und Gebäudeeinrichtungen - Außenanlagen (K)		F10 Auszahlungen für Sach- und Dienstleistungen		100,00	100,00	100,00	100,00	100,00
723230	Bewirtschaftung der Grundstücke, Außenanlagen, Gebäude und Gebäudeeinrichtungen - Gebäude einschließlich der Bestandteile, die dem Gebäude zuzurechnen sind (K)		F10 Auszahlungen für Sach- und Dienstleistungen	5.506,60	4.000,00	4.000,00	4.000,00	4.000,00	4.000,00
723231	Aufwendungen für Bewirtschaftung der Gebäude - Alte Schule/ Prot. Gemeindehaus (K)		F10 Auszahlungen für Sach- und Dienstleistungen	2.781,03					
723700	Unterhaltung der Betriebs- und Geschäftsausstattung (K)		F10 Auszahlungen für Sach- und Dienstleistungen		250,00	250,00	250,00	250,00	250,00
723800	Geringwertige Geräte, Ausstattungs-, Ausrüstungs- und sonstige Gebrauchsgegenstände (K)		F10 Auszahlungen für Sach- und Dienstleistungen	1.362,29	200,00	200,00	250,00	250,00	250,00
724700	Sonstige Verbrauchsmittel (K)		F10 Auszahlungen für Sach- und Dienstleistungen		50,00	50,00	50,00	50,00	50,00
729200	Sonstige Auszahlungen für Dienstleistungen (K)		F10 Auszahlungen für Sach- und Dienstleistungen		50,00	50,00	50,00	50,00	50,00
763900	Sonstige (K)		F14 Sonstige laufende Auszahlungen						
764110	Versicherungsbeiträge - Gebäudeversicherungen (K)		F14 Sonstige laufende Auszahlungen	423,13	420,00	520,00	520,00	520,00	520,00
785910	Auszahlungen für den Erwerb von Grund und Boden (K)	51 Neubau	F29 Auszahlungen für Sachanlagen	3.224,74					
785930	Auszahlungen für Baumaßnahmen (K)	51 Neubau	F29 Auszahlungen für Sachanlagen	6.250,72	16.000,00	20.000,00			
	<i>Bem.: Im Haushaltsjahr 2020 sind vorsorglich 20.000 EUR Planungskosten für den Umbau/Neubau DGH eingestellt.</i>								
			Summe Auszahlungen:	20.978,58	21.770,00	25.870,00	5.920,00	5.920,00	5.920,00
			Gesamt 57312 Dorfgemeinschaftshäuser, Bürgerhäuser:	- 20.978,58	- 21.770,00	- 25.870,00	- 5.920,00	- 5.920,00	- 5.920,00

Finanzhaushalt nach Produkt und Konto

Teilhaushalt: 4 Gebäude und Infrastruktur

Produkt-Nr Leistung-Nr	Bezeichnung Bezeichnung			Rechng.-Erg. Vorvorjahr 2018	Vorjahr 2019	Planjahr 2020	Planjahr 2021	Planjahr 2022	Planjahr 2023
Kontonr	Bezeichnung Konto (K) bzw. Buchungsstelle (B)	Massnahme	Gliederungsposition						
	Bemerkung								
57313	Lagerhäuser, Gemeindegaragen								
723130	Unterhaltung der Grundstücke, Außenanlagen, Gebäude und Gebäudeeinrichtungen - Gebäude einschließlich der Bestandteile, die dem Gebäude zuzurechnen sind (K)		F10 Auszahlungen für Sach- und Dienstleistungen		100,00	100,00	100,00	100,00	100,00
723210	Bewirtschaftung der Grundstücke, Außenanlagen, Gebäude und Gebäudeeinrichtungen - Grundstücke (K)		F10 Auszahlungen für Sach- und Dienstleistungen	31,68	25,00	25,00	25,00	25,00	25,00
	<i>Bem.: Abgaben Gerätehalle</i>								
723230	Bewirtschaftung der Grundstücke, Außenanlagen, Gebäude und Gebäudeeinrichtungen - Gebäude einschließlich der Bestandteile, die dem Gebäude zuzurechnen sind (K)		F10 Auszahlungen für Sach- und Dienstleistungen	1.298,98	500,00	500,00	500,00	500,00	500,00
	<i>Bem.: Gerätehalle "Im Weiher"</i>								
723800	Geringwertige Geräte, Ausstattungs-, Ausrüstungs- und sonstige Gebrauchsgegenstände (K)		F10 Auszahlungen für Sach- und Dienstleistungen	62,90	100,00	100,00	100,00	100,00	100,00
724700	Sonstige Verbrauchsmittel (K)		F10 Auszahlungen für Sach- und Dienstleistungen	21,87	20,00	20,00	20,00	20,00	20,00
764110	Versicherungsbeiträge - Gebäudeversicherungen (K)		F14 Sonstige laufende Auszahlungen	76,89	100,00	100,00	100,00	100,00	100,00
	<i>Bem.: Versicherungsbeitrag Gerätehalle</i>								
			Summe Auszahlungen:	1.492,32	845,00	845,00	845,00	845,00	845,00
			Gesamt 57313 Lagerhäuser, Gemeindegaragen:	- 1.492,32	- 845,00	- 845,00	- 845,00	- 845,00	- 845,00
57314	Dorfplätze, Festplätze								
642590	vom privaten Bereich - vom sonstigen privaten Bereich (K)		F6 Kostenerstattungen und Kostenumlagen		200,00	200,00	200,00	200,00	200,00
642900	von Sonstigen (K)		F6 Kostenerstattungen und Kostenumlagen		150,00	150,00	150,00	150,00	150,00
	<i>Bem.: Dorfplatz; Erstattung Bewirtschaftungskosten durch Benutzer</i>								
			Summe Einzahlungen:		350,00	350,00	350,00	350,00	350,00

Finanzhaushalt nach Produkt und Konto

Teilhaushalt: 4 Gebäude und Infrastruktur

Produkt-Nr Leistung-Nr	Bezeichnung Bezeichnung			Rechng.-Erg. Vorjahr 2018	Vorjahr 2019	Planjahr 2020	Planjahr 2021	Planjahr 2022	Planjahr 2023
Kontonr	Bezeichnung Konto (K) bzw. Buchungsstelle (B)	Massnahme	Gliederungsposition						
	Bemerkung								
723120	Unterhaltung der Grundstücke, Außenanlagen, Gebäude und Gebäudeeinrichtungen - Außenanlagen (K)		F10 Auszahlungen für Sach- und Dienstleistungen		150,00	150,00	150,00	150,00	150,00
723210	Bewirtschaftung der Grundstücke, Außenanlagen, Gebäude und Gebäudeeinrichtungen - Grundstücke (K)		F10 Auszahlungen für Sach- und Dienstleistungen	264,16	300,00	300,00	300,00	300,00	300,00
	<i>Bem.: Dorfplatz</i>								
723380	Unterhaltung des Infrastrukturvermögens - Straßen, Wege, Plätze und Verkehrslenkungsanlagen (K)		F10 Auszahlungen für Sach- und Dienstleistungen		50,00	50,00	50,00	50,00	50,00
	<i>Bem.: Dorfplatz</i>								
723800	Geringwertige Geräte, Ausstattungs-, Ausrüstungs- und sonstige Gebrauchsgegenstände (K)		F10 Auszahlungen für Sach- und Dienstleistungen		50,00	50,00	50,00	50,00	50,00
			Summe Auszahlungen:	264,16	550,00	550,00	550,00	550,00	550,00
			Gesamt 57314 Dorfplätze, Festplätze:	- 264,16	- 200,00	- 200,00	- 200,00	- 200,00	- 200,00
57315	Brunnen								
723210	Bewirtschaftung der Grundstücke, Außenanlagen, Gebäude und Gebäudeeinrichtungen - Grundstücke (K)		F10 Auszahlungen für Sach- und Dienstleistungen	479,82	300,00	300,00	300,00	300,00	300,00
723390	Unterhaltung des Infrastrukturvermögens - Sonstige (K)		F10 Auszahlungen für Sach- und Dienstleistungen		100,00	100,00	100,00	100,00	100,00
			Summe Auszahlungen:	479,82	400,00	400,00	400,00	400,00	400,00
			Gesamt 57315 Brunnen:	- 479,82	- 400,00	- 400,00	- 400,00	- 400,00	- 400,00
57316	Freizeitanlagen (Grillhütten, Wanderhütten)								
614590	vom privaten Bereich - vom sonstigen privaten Bereich (K)		F2 Zuwendungen, allgemeine Umlagen und sonstige Transfereinzahlungen						

Finanzhaushalt nach Produkt und Konto

Teilhaushalt: 4 Gebäude und Infrastruktur

Produkt-Nr Leistung-Nr	Bezeichnung Bezeichnung			Rechng.-Erg. Vorvorjahr 2018	Vorjahr 2019	Planjahr 2020	Planjahr 2021	Planjahr 2022	Planjahr 2023
Kontonr	Bezeichnung Konto (K) bzw. Buchungsstelle (B)	Massnahme	Gliederungsposition						
	Bemerkung								
632100	Entgelte für die Benutzung von öffentlichen Einrichtungen und für wirtschaftliche Dienstleistungen (K)		F4 Öffentlich-rechtliche Leistungsentgelte		50,00	50,00	50,00	50,00	50,00
			Summe Einzahlungen:		50,00	50,00	50,00	50,00	50,00
723130	Unterhaltung der Grundstücke, Außenanlagen, Gebäude und Gebäudeeinrichtungen - Gebäude einschließlich der Bestandteile, die dem Gebäude zuzurechnen sind (K)		F10 Auszahlungen für Sach- und Dienstleistungen						
723230	Bewirtschaftung der Grundstücke, Außenanlagen, Gebäude und Gebäudeeinrichtungen - Gebäude einschließlich der Bestandteile, die dem Gebäude zuzurechnen sind (K)		F10 Auszahlungen für Sach- und Dienstleistungen		50,00	50,00	50,00	50,00	50,00
723390	Unterhaltung des Infrastrukturvermögens - Sonstige (K)		F10 Auszahlungen für Sach- und Dienstleistungen		50,00	50,00	50,00	50,00	50,00
764110	Versicherungsbeiträge - Gebäudeversicherungen (K)		F14 Sonstige laufende Auszahlungen	135,73	130,00	130,00	130,00	130,00	130,00
			Summe Auszahlungen:	135,73	230,00	230,00	230,00	230,00	230,00
	Gesamt 57316 Freizeitanlagen (Grillhütten, Wanderhütten):			- 135,73	- 180,00	- 180,00	- 180,00	- 180,00	- 180,00
57318	Sonstige allgemeine öffentliche Einrichtungen								
723130	Unterhaltung der Grundstücke, Außenanlagen, Gebäude und Gebäudeeinrichtungen - Gebäude einschließlich der Bestandteile, die dem Gebäude zuzurechnen sind (K)		F10 Auszahlungen für Sach- und Dienstleistungen		150,00	150,00	150,00	150,00	150,00
	<i>Bem.: Kirchturmuhren, Turmuhren</i>								
723600	Unterhaltung der Maschinen und technischen Anlagen (K)		F10 Auszahlungen für Sach- und Dienstleistungen		250,00	250,00	250,00	250,00	250,00
	<i>Bem.: Kirchturmuhren, Turmuhren</i>								
764190	Versicherungsbeiträge - Sonstige Versicherungen (K)		F14 Sonstige laufende Auszahlungen	5,82	10,00	10,00	10,00	10,00	10,00
	<i>Bem.: Kirchturmuhren, Turmuhren</i>								
			Summe Auszahlungen:	5,82	410,00	410,00	410,00	410,00	410,00

Finanzhaushalt nach Produkt und Konto

Teilhaushalt: 4 Gebäude und Infrastruktur

Produkt-Nr Leistung-Nr Kontonr	Bezeichnung Bezeichnung Bezeichnung Konto (K) bzw. Buchungsstelle (B) Bemerkung	Massnahme	Gliederungsposition	Rechng.-Erg. Vorvorjahr 2018	Vorjahr 2019	Planjahr 2020	Planjahr 2021	Planjahr 2022	Planjahr 2023
Gesamt 57318 Sonstige allgemeine öffentliche Einrichtungen:				- 5,82	- 410,00	- 410,00	- 410,00	- 410,00	- 410,00
57319	Sonstiges								
642310	von Sondervermögen - von Eigenbetrieben (K)		F6 Kostenerstattungen und Kostenumlagen						
Summe Einzahlungen:									
723130	Unterhaltung der Grundstücke, Außenanlagen, Gebäude und Gebäudeeinrichtungen - Gebäude einschließlich der Bestandteile, die dem Gebäude zuzurechnen sind (K)		F10 Auszahlungen für Sach- und Dienstleistungen	1.173,60	100,00	100,00	100,00	100,00	100,00
723210	Bewirtschaftung der Grundstücke, Außenanlagen, Gebäude und Gebäudeeinrichtungen - Grundstücke (K)		F10 Auszahlungen für Sach- und Dienstleistungen	25,20	50,00	50,00	50,00	50,00	50,00
764110	Versicherungsbeiträge - Gebäudeversicherungen (K)		F14 Sonstige laufende Auszahlungen	128,76	150,00	150,00	150,00	150,00	150,00
<i>Bem.: Lagergebäude "Alte Schmiede" Hauptstraße 47a</i>									
Summe Auszahlungen:				1.327,56	300,00	300,00	300,00	300,00	300,00
Gesamt 57319 Sonstiges:				- 1.327,56	- 300,00	- 300,00	- 300,00	- 300,00	- 300,00
Summe Einzahlungen 5731 Kommunale allgemeine Einrichtungen und Unternehmen:					400,00	400,00	400,00	400,00	400,00
Summe Auszahlungen 5731 Kommunale allgemeine Einrichtungen und Unternehmen:				24.683,99	24.505,00	28.605,00	8.655,00	8.655,00	8.655,00
Gesamt 5731 Kommunale allgemeine Einrichtungen und Unternehmen:				- 24.683,99	- 24.105,00	- 28.205,00	- 8.255,00	- 8.255,00	- 8.255,00
Einzahlungen Gesamt:				244.137,93	254.230,00	247.230,00	247.230,00	247.230,00	247.230,00
Auszahlungen Gesamt:				78.661,59	108.933,00	93.980,00	64.675,00	65.082,00	65.500,00
Gesamt:				165.476,34	145.297,00	153.250,00	182.555,00	182.148,00	181.730,00

Finanzhaushalt nach Produkt und Konto


Teilhaushalt: 4 Gebäude und Infrastruktur

Filtereinstellungen:

Nullwerte gedruckt: Nein
Nachkommastellen gedruckt: Ja
Anzeige Einzahlungskonten: Ja
Anzeige Auszahlungskonten: Ja
Anzeige Anlagekonten: Ja

Programm: KisLLLayout.dll

Berichtsende: Finanzhaushalt nach Produkt und Konto 2020



Ortsgemeinde Rehborn

Teilhaushalt 5 (FH)

Friedhofs- und Bestattungswesen

55301 Friedhofs- und Bestattungswesen

55302 Aussegnungshalle

55303 Kriegsgräber u.ä.

55311 Verkehrsflächen, Wege, Grünflächen auf Friedhöfen

55312 Reihengräber, Wahlgräber

55314 Friedhofsmauern/ Einfriedungen

Finanzhaushalt Rehborn

Hauptplan 2020

27 Rehborn

Muster 8
(zu § 2 Abs. 1 GemHVO)

Teilhaushalt: 5 Friedhofs- und Bestattungswesen

Ifd. Nr.	Finanzhaushalt	Ergebnisse des Haushaltsvorvorjahres	Ansätze des Haushaltsvorjahres einschl. Nachträge	Ansätze des Haushaltsjahres	Planungsdaten des Haushaltsfolgejahres	Planungsdaten des zweiten Haushaltsfolgejahres	Planungsdaten des dritten Haushaltsfolgejahres
		2018	2019	2020	2021	2022	2023
F1	Steuern und ähnliche Abgaben						
F2	Zuwendungen, allgemeine Umlagen und sonstige Transfereinzahlungen						
F3	Einzahlungen der sozialen Sicherung						
F4	Öffentlich-rechtliche Leistungsentgelte	550,00	3.200,00	3.200,00	3.200,00	3.200,00	3.200,00
F5	Privatrechtliche Leistungsentgelte						
F6	Kostenerstattungen und Kostenumlagen	3.403,40	2.500,00	2.500,00	2.500,00	2.500,00	2.500,00
F7	Sonstige laufende Einzahlungen						
F8	Summe der laufenden Einzahlungen aus Verwaltungstätigkeit	3.953,40	5.700,00	5.700,00	5.700,00	5.700,00	5.700,00
F9	Personal- und Versorgungsauszahlungen	13.129,06	11.710,00	11.688,00	12.039,00	12.400,00	12.771,00
F10	Auszahlungen für Sach- und Dienstleistungen	9.546,40	46.960,00	22.160,00	7.260,00	7.260,00	7.260,00
F12	Zuwendungen, Umlagen und sonstige Transferauszahlungen						
F13	Auszahlungen der sozialen Sicherung						
F14	Sonstige laufende Auszahlungen	229,22	250,00	250,00	250,00	250,00	250,00
F15	Summe der laufenden Auszahlungen aus Verwaltungstätigkeit	22.904,68	58.920,00	34.098,00	19.549,00	19.910,00	20.281,00
F16	Saldo der laufenden Ein- und Auszahlungen aus Verwaltungstätigkeit	- 18.951,28	- 53.220,00	- 28.398,00	- 13.849,00	- 14.210,00	- 14.581,00
F17	Zinseinzahlungen und sonstige Finanzeinzahlungen						
F18	Zinsauszahlungen und sonstige Finanzauszahlungen						
F19	Saldo der Zins- und sonstigen Finanzein- und -auszahlungen						
F20	Saldo der ordentlichen Ein- und Auszahlungen	- 18.951,28	- 53.220,00	- 28.398,00	- 13.849,00	- 14.210,00	- 14.581,00
F21	Saldo der außerordentlichen Ein- und Auszahlungen						
F22	Saldo der Ein- und Auszahlungen aus internen Leistungsbeziehungen	- 473,49	- 1.480,00	- 808,00	- 808,00	- 808,00	- 808,00
F23	Saldo der ordentlichen und außerordentlichen Ein- und Auszahlungen	- 19.424,77	- 54.700,00	- 29.206,00	- 14.657,00	- 15.018,00	- 15.389,00

Finanzhaushalt Rehborn

Hauptplan 2020

27 Rehborn

Muster 8
(zu § 2 Abs. 1 GemHVO)

Teilhaushalt: 5 Friedhofs- und Bestattungswesen

Ifd. Nr.	Finanzhaushalt	Ergebnisse des Haushalts- vorvorjahres	Ansätze des Haushalts- vorjahres einschl. Nachträge	Ansätze des Haushalts- jahres	Planungsdaten des Haushalts- folgejahres	Planungsdaten des zweiten Haushalts- folgejahres	Planungsdaten des dritten Haushalts- folgejahres
		2018	2019	2020	2021	2022	2023
F24	Einzahlungen aus Investitionszuwendungen	1.750,00					
F25	Einzahlungen aus Beiträgen und ähnlichen Entgelten	4.410,00					
F26	Sonstige Investitionseinzahlungen						
F27	Summe der Einzahlungen aus Investitionstätigkeit	6.160,00					
F28	Auszahlungen für immaterielle Vermögensgegenstände						
F29	Auszahlungen für Sachanlagen	290,90					
F30	Auszahlungen für Finanzanlagen						
F31	Sonstige Investitionsauszahlungen						
F32	Summe der Auszahlungen aus Investitionstätigkeit	290,90					
F33	Saldo der Ein- und Auszahlungen aus Investitionstätigkeit	5.869,10					
F34	<u>Finanzmittelüberschuss /-fehlbetrag</u>	<u>- 13.555,67</u>	<u>- 54.700,00</u>	<u>- 29.206,00</u>	<u>- 14.657,00</u>	<u>- 15.018,00</u>	<u>- 15.389,00</u>
F35	Aufnahme von Investitionskrediten						
F36	Tilgung von Investitionskrediten						
F37	Saldo der Ein- und Auszahlungen aus Investitionskrediten						
F38	Veränderung der Forderungen gegenüber der Verbandsgemeinde im Rahmen der Einheitskasse						
F39	Veränderung der Verbindlichkeiten gegenüber der Verbandsgemeinde im Rahmen der Einheitskasse						
F40	<u>Saldo der Ein- und Auszahlungen aus Finanzierungstätigkeit</u>						
F41	Saldo der durchlaufenden Gelder						
F42	<u>Verwendung Finanzmittelüberschuss / Deckung Finanzmittelfehlbetrag</u>						
F43	Veränderung der liquiden Mittel (einschl. durchlaufende Gelder)						
F44	nachrichtlich: Ausgleich Finanzhaushalt (F23 - F36)	- 19.424,77	- 54.700,00	- 29.206,00	- 14.657,00	- 15.018,00	- 15.389,00

Finanzhaushalt nach Produkt und Konto

Teilhaushalt: 5 Friedhofs- und Bestattungswesen

Produkt-Nr Leistung-Nr	Bezeichnung Bezeichnung			Rechng.-Erg. Vorvorjahr 2018	Vorjahr 2019	Planjahr 2020	Planjahr 2021	Planjahr 2022	Planjahr 2023
Kontonr	Bezeichnung Konto (K) bzw. Buchungsstelle (B)	Massnahme	Gliederungsposition						
	Bemerkung								
5530	Friedhofs- und Bestattungswesen								
55301	Friedhofs- und Bestattungswesen								
614410	vom öffentlichen Bereich - vom Bund (K)		F2 Zuwendungen, allgemeine Umlagen und sonstige Transfereinzahlungen						
	<i>Bem.: Zuwendung Bundesmittel aus Programm Langzeitarbeitslosigkeit</i>								
614590	vom privaten Bereich - vom sonstigen privaten Bereich (K)		F2 Zuwendungen, allgemeine Umlagen und sonstige Transfereinzahlungen						
632240	Entgelte - für das Bestattungswesen (K)		F4 Öffentlich-rechtliche Leistungsentgelte		2.000,00	2.000,00	2.000,00	2.000,00	2.000,00
	<i>Bem.: Friedhofsgebühren sonstiges (z.B. Grabeinfassungen und Fundamente)</i>								
642510	vom privaten Bereich - von privaten Unternehmen (K)		F6 Kostenerstattungen und Kostenumlagen						
642590	vom privaten Bereich - vom sonstigen privaten Bereich (K)		F6 Kostenerstattungen und Kostenumlagen	3.403,40	2.500,00	2.500,00	2.500,00	2.500,00	2.500,00
	<i>Bem.: Grabaushub und Zuschläge</i>								
698100	Einzahlungen aus internen Leistungsbeziehungen (K)		F22a Einzahlungen aus internen Leistungsbeziehungen						
			Summe Einzahlungen:	3.403,40	4.500,00	4.500,00	4.500,00	4.500,00	4.500,00
702210	Arbeitnehmer - Vergütungen (K)		F9 Personal- und Versorgungsauszahlungen	10.257,63	9.146,00	9.092,00	9.365,00	9.646,00	9.935,00
703200	Arbeitnehmer (K)		F9 Personal- und Versorgungsauszahlungen	793,45	709,00	703,00	724,00	746,00	768,00
704200	Arbeitnehmer (K)		F9 Personal- und Versorgungsauszahlungen	2.077,98	1.855,00	1.893,00	1.950,00	2.008,00	2.068,00
706290	Arbeitnehmer - Sonstige (K)		F9 Personal- und Versorgungsauszahlungen						
723100	Aufwendungen für Unterhaltung und Bewirtschaftung (K)		F10 Auszahlungen für Sach- und Dienstleistungen						

Finanzhaushalt nach Produkt und Konto

Teilhaushalt: 5 Friedhofs- und Bestattungswesen

Produkt-Nr Leistung-Nr	Bezeichnung Bezeichnung			Rechng.-Erg. Vorvorjahr 2018	Vorjahr 2019	Planjahr 2020	Planjahr 2021	Planjahr 2022	Planjahr 2023
Kontonr	Bezeichnung Konto (K) bzw. Buchungsstelle (B)	Massnahme	Gliederungsposition						
	Bemerkung								
723110	Unterhaltung der Grundstücke, Außenanlagen, Gebäude und Gebäudeeinrichtungen - Grundstücke (K)		F10 Auszahlungen für Sach- und Dienstleistungen	111,35	10,00	10,00	10,00	10,00	10,00
723120	Unterhaltung der Grundstücke, Außenanlagen, Gebäude und Gebäudeeinrichtungen - Außenanlagen (K)		F10 Auszahlungen für Sach- und Dienstleistungen		300,00	300,00	300,00	300,00	300,00
723210	Bewirtschaftung der Grundstücke, Außenanlagen, Gebäude und Gebäudeeinrichtungen - Grundstücke (K)		F10 Auszahlungen für Sach- und Dienstleistungen	458,50	600,00	600,00	600,00	600,00	600,00
723220	Bewirtschaftung der Grundstücke, Außenanlagen, Gebäude und Gebäudeeinrichtungen - Außenanlagen (K)		F10 Auszahlungen für Sach- und Dienstleistungen		150,00	150,00	150,00	150,00	150,00
723300	Aufwendungen für Unterhaltung und Bewirtschaftung (K)		F10 Auszahlungen für Sach- und Dienstleistungen						
723390	Unterhaltung des Infrastrukturvermögens - Sonstige (K)		F10 Auszahlungen für Sach- und Dienstleistungen		50,00	50,00	50,00	50,00	50,00
723800	Geringwertige Geräte, Ausstattungs-, Ausrüstungs- und sonstige Gebrauchsgegenstände (K)		F10 Auszahlungen für Sach- und Dienstleistungen		50,00	50,00	50,00	50,00	50,00
724700	Sonstige Verbrauchsmittel (K)		F10 Auszahlungen für Sach- und Dienstleistungen		50,00	250,00	250,00	250,00	250,00
	<i>Bem.: Pflegeaufwand Grabstätte Kopp</i>								
729200	Sonstige Auszahlungen für Dienstleistungen (K)		F10 Auszahlungen für Sach- und Dienstleistungen	5.816,72	2.500,00	2.500,00	2.500,00	2.500,00	2.500,00
	<i>Bem.: Erstattung Grabaushub und Zuschläge (Gegenkonto zu 442510)</i>								
764200	Beiträge zu Wirtschaftsverbänden, Berufsvertretungen und Vereinen (K)		F14 Sonstige laufende Auszahlungen	81,73	100,00	100,00	100,00	100,00	100,00
	<i>Bem.: Mitgliedsbeitrag Gartenbau BG</i>								

Finanzhaushalt nach Produkt und Konto

Teilhaushalt: 5 Friedhofs- und Bestattungswesen

Produkt-Nr Leistung-Nr	Bezeichnung Bezeichnung			Rechng.-Erg. Vorvorjahr 2018	Vorjahr 2019	Planjahr 2020	Planjahr 2021	Planjahr 2022	Planjahr 2023
Kontonr	Bezeichnung Konto (K) bzw. Buchungsstelle (B)	Massnahme	Gliederungsposition						
	Bemerkung								
798100	Auszahlungen aus internen Leistungsbeziehungen (K)		F22b Auszahlungen aus internen Leistungsbeziehungen	473,49	1.480,00	808,00	808,00	808,00	808,00
	<i>Bem.:</i> * Aufwand aus internen LB Fuhrpark * Neu ab 2012 bei 581200								
			Summe Auszahlungen:	20.070,85	17.000,00	16.506,00	16.857,00	17.218,00	17.589,00
			Gesamt 55301 Friedhofs- und Bestattungswesen:	- 16.667,45	- 12.500,00	- 12.006,00	- 12.357,00	- 12.718,00	- 13.089,00
55302	Aussegnungshalle								
632100	Entgelte für die Benutzung von öffentlichen Einrichtungen und für wirtschaftliche Dienstleistungen (K)		F4 Öffentlich-rechtliche Leistungsentgelte	550,00	1.200,00	1.200,00	1.200,00	1.200,00	1.200,00
	<i>Bem.:</i> Gebühren Aussegnungshalle und evtl. Aufbewahrungsgebühren								
			Summe Einzahlungen:	550,00	1.200,00	1.200,00	1.200,00	1.200,00	1.200,00
723130	Unterhaltung der Grundstücke, Außenanlagen, Gebäude und Gebäudeeinrichtungen - Gebäude einschließlich der Bestandteile, die dem Gebäude zuzurechnen sind (K)		F10 Auszahlungen für Sach- und Dienstleistungen		10.000,00	15.000,00	100,00	100,00	100,00
	<i>Bem.:</i> Erhöhung des Ansatzes aufgrund notwendiger Arbeiten an der Glasfront der Leichenhalle								
723210	Bewirtschaftung der Grundstücke, Außenanlagen, Gebäude und Gebäudeeinrichtungen - Grundstücke (K)		F10 Auszahlungen für Sach- und Dienstleistungen	31,68	50,00	50,00	50,00	50,00	50,00
723230	Bewirtschaftung der Grundstücke, Außenanlagen, Gebäude und Gebäudeeinrichtungen - Gebäude einschließlich der Bestandteile, die dem Gebäude zuzurechnen sind (K)		F10 Auszahlungen für Sach- und Dienstleistungen	1.733,39	1.000,00	1.000,00	1.000,00	1.000,00	1.000,00
723700	Unterhaltung der Betriebs- und Geschäftsausstattung (K)		F10 Auszahlungen für Sach- und Dienstleistungen		50,00	50,00	50,00	50,00	50,00
723800	Geringwertige Geräte, Ausstattungs-, Ausrüstungs- und sonstige Gebrauchsgegenstände (K)		F10 Auszahlungen für Sach- und Dienstleistungen	257,53	50,00	50,00	50,00	50,00	50,00

Finanzhaushalt nach Produkt und Konto

Teilhaushalt: 5 Friedhofs- und Bestattungswesen

Produkt-Nr Leistung-Nr Kontonr	Bezeichnung Bezeichnung Bezeichnung Konto (K) bzw. Buchungsstelle (B) Bemerkung	Massnahme	Gliederungsposition	Rechng.-Erg. Vorvorjahr 2018	Vorjahr 2019	Planjahr 2020	Planjahr 2021	Planjahr 2022	Planjahr 2023
724700	Sonstige Verbrauchsmittel (K)		F10 Auszahlungen für Sach- und Dienstleistungen	21,87	50,00	50,00	50,00	50,00	50,00
764110	Versicherungsbeiträge - Gebäudeversicherungen (K)		F14 Sonstige laufende Auszahlungen	147,49	150,00	150,00	150,00	150,00	150,00
Summe Auszahlungen:				2.191,96	11.350,00	16.350,00	1.450,00	1.450,00	1.450,00
Gesamt 55302 Aussegnungshalle:				- 1.641,96	- 10.150,00	- 15.150,00	- 250,00	- 250,00	- 250,00
Summe Einzahlungen 5530 Friedhofs- und Bestattungswesen:				3.953,40	5.700,00	5.700,00	5.700,00	5.700,00	5.700,00
Summe Auszahlungen 5530 Friedhofs- und Bestattungswesen:				22.262,81	28.350,00	32.856,00	18.307,00	18.668,00	19.039,00
Gesamt 5530 Friedhofs- und Bestattungswesen:				- 18.309,41	- 22.650,00	- 27.156,00	- 12.607,00	- 12.968,00	- 13.339,00

Finanzhaushalt nach Produkt und Konto

Teilhaushalt: 5 Friedhofs- und Bestattungswesen

Produkt-Nr	Bezeichnung			Rechng.-Erg.					
Leistung-Nr	Bezeichnung			Vorvorjahr	Vorjahr	Planjahr	Planjahr	Planjahr	Planjahr
Kontonr	Bezeichnung Konto (K) bzw. Buchungsstelle (B)	Massnahme	Gliederungsposition	2018	2019	2020	2021	2022	2023
Bemerkung									
5531	Friedhofswesen (Friedhofsanlagen, einschließlich Friedwald)								
55311	Verkehrsflächen, Wege, Grünflächen auf Friedhöfen								
614590	vom privaten Bereich - vom sonstigen privaten Bereich (K)		F2 Zuwendungen, allgemeine Umlagen und sonstige Transfereinzahlungen						
				Summe Einzahlungen:					
723120	Unterhaltung der Grundstücke, Außenanlagen, Gebäude und Gebäudeeinrichtungen - Außenanlagen (K)		F10 Auszahlungen für Sach- und Dienstleistungen	415,09	200,00	200,00	200,00	200,00	200,00
723210	Bewirtschaftung der Grundstücke, Außenanlagen, Gebäude und Gebäudeeinrichtungen - Grundstücke (K)		F10 Auszahlungen für Sach- und Dienstleistungen						
723220	Bewirtschaftung der Grundstücke, Außenanlagen, Gebäude und Gebäudeeinrichtungen - Außenanlagen (K)		F10 Auszahlungen für Sach- und Dienstleistungen	248,32	300,00	300,00	300,00	300,00	300,00
723380	Unterhaltung des Infrastrukturvermögens - Straßen, Wege, Plätze und Verkehrslenkungsanlagen (K)		F10 Auszahlungen für Sach- und Dienstleistungen		500,00	500,00	500,00	500,00	500,00
	<i>Bem.: Kauf von Splitt für Wege auf dem Friedhof</i>								
723800	Geringwertige Geräte, Ausstattungs-, Ausrüstungs- und sonstige Gebrauchsgegenstände (K)		F10 Auszahlungen für Sach- und Dienstleistungen	451,95	50,00	50,00	50,00	50,00	50,00
				Summe Auszahlungen:					
				1.115,36	1.050,00	1.050,00	1.050,00	1.050,00	1.050,00
Gesamt 55311 Verkehrsflächen, Wege, Grünflächen auf Friedhöfen:				- 1.115,36	- 1.050,00	- 1.050,00	- 1.050,00	- 1.050,00	- 1.050,00
55312	Reihengräber, Wahlgräber								
681420	vom öffentlichen Bereich - von dem Land (K)	48 Anlage Grabfeld Rehborn	F24 Einzahlungen aus Investitionszuwendungen	1.750,00					
682700	Grabnutzungsentgelte (K)	2 Grabnutzungsentgelte	F25 Einzahlungen aus Beiträgen und ähnlichen Entgelten	4.410,00					

Finanzhaushalt nach Produkt und Konto

Teilhaushalt: 5 Friedhofs- und Bestattungswesen

Produkt-Nr Leistung-Nr	Bezeichnung Bezeichnung			Rechn.-Erg. Vorvorjahr 2018	Vorjahr 2019	Planjahr 2020	Planjahr 2021	Planjahr 2022	Planjahr 2023
Kontonr	Bezeichnung Konto (K) bzw. Buchungsstelle (B)	Massnahme	Gliederungsposition						
	Bemerkung								
			Summe Einzahlungen:	6.160,00					
729200	Sonstige Auszahlungen für Dienstleistungen (K)		F10 Auszahlungen für Sach- und Dienstleistungen						
785930	Auszahlungen für Baumaßnahmen (K)	48 Anlage Grabfeld Rehborn	F29 Auszahlungen für Sachanlagen	290,90					
			Summe Auszahlungen:	290,90					
			Gesamt 55312 Reihengräber, Wahlgräber:	5.869,10					
55314	Friedhofsmauern/ Einfriedungen								
723310	Unterhaltung des Infrastrukturvermögens - Brücken, Tunnel und ingenieurtechnische Anlagen (K)		F10 Auszahlungen für Sach- und Dienstleistungen		30.500,00	500,00	500,00	500,00	500,00
	<i>Bem.: Erhöhung des Ansatzes; die Friedhofsmauer ist in einer Länge von rd. 20 Metern stellenweise ein- bzw. weggebrochen, die Maßnahme kam im Haushaltsjahr 2019 nicht zum Tragen. Die Maßnahme wird im Jahr 2020 umgesetzt.</i>								
723390	Unterhaltung des Infrastrukturvermögens - Sonstige (K)		F10 Auszahlungen für Sach- und Dienstleistungen		500,00	500,00	500,00	500,00	500,00
			Summe Auszahlungen:		31.000,00	1.000,00	1.000,00	1.000,00	1.000,00
			Gesamt 55314 Friedhofsmauern/ Einfriedungen:		- 31.000,00	- 1.000,00	- 1.000,00	- 1.000,00	- 1.000,00
			Summe Einzahlungen 5531 Friedhofswesen (Friedhofsanlagen, einschließlich Friedwald):	6.160,00					
			Summe Auszahlungen 5531 Friedhofswesen (Friedhofsanlagen, einschließlich Friedwald):	1.406,26	32.050,00	2.050,00	2.050,00	2.050,00	2.050,00
			Gesamt 5531 Friedhofswesen (Friedhofsanlagen, einschließlich Friedwald):	4.753,74	- 32.050,00	- 2.050,00	- 2.050,00	- 2.050,00	- 2.050,00
			Einzahlungen Gesamt:	10.113,40	5.700,00	5.700,00	5.700,00	5.700,00	5.700,00
			Auszahlungen Gesamt:	23.669,07	60.400,00	34.906,00	20.357,00	20.718,00	21.089,00
			Gesamt:	- 13.555,67	- 54.700,00	- 29.206,00	- 14.657,00	- 15.018,00	- 15.389,00

Finanzhaushalt nach Produkt und Konto


Teilhaushalt: 5 Friedhofs- und Bestattungswesen

Filtereinstellungen:

Nullwerte gedruckt: Nein
Nachkommastellen gedruckt: Ja
Anzeige Einzahlungskonten: Ja
Anzeige Auszahlungskonten: Ja
Anzeige Anlagekonten: Ja

Programm: KisLLLayout.dll

Berichtsende: Finanzhaushalt nach Produkt und Konto 2020



Ortsgemeinde Rehborn

Teilhaushalt 6 (FH)

Kommunale Forstwirtschaft

55511 Rohholz

Finanzhaushalt Rehborn

Hauptplan 2020

27 Rehborn

Muster 8
(zu § 2 Abs. 1 GemHVO)

Teilhaushalt: 6 Kommunale Forstwirtschaft

Ifd. Nr.	Finanzhaushalt	Ergebnisse des Haushalts- vorvorjahres	Ansätze des Haushalts- vorjahres einschl. Nachträge	Ansätze des Haushalts- jahres	Planungsdaten des Haushalts- folgejahres	Planungsdaten des zweiten Haushalts- folgejahres	Planungsdaten des dritten Haushalts- folgejahres
		2018	2019	2020	2021	2022	2023
F1	Steuern und ähnliche Abgaben						
F2	Zuwendungen, allgemeine Umlagen und sonstige Transfereinzahlungen	4.530,00		2.500,00	2.500,00	2.500,00	2.500,00
F3	Einzahlungen der sozialen Sicherung						
F4	Öffentlich-rechtliche Leistungsentgelte						
F5	Privatrechtliche Leistungsentgelte						
F6	Kostenerstattungen und Kostenumlagen		3.000,00				
F7	Sonstige laufende Einzahlungen	8.404,14	8.174,00	16.000,00	16.000,00	16.000,00	16.000,00
F8	Summe der laufenden Einzahlungen aus Verwaltungstätigkeit	12.934,14	11.174,00	18.500,00	18.500,00	18.500,00	18.500,00
F9	Personal- und Versorgungsauszahlungen	2.735,19	2.440,00	2.600,00	2.600,00	2.600,00	2.600,00
F10	Auszahlungen für Sach- und Dienstleistungen	13.147,81	11.135,00	16.400,00	16.400,00	16.400,00	16.400,00
F12	Zuwendungen, Umlagen und sonstige Transferauszahlungen						
F13	Auszahlungen der sozialen Sicherung						
F14	Sonstige laufende Auszahlungen	2.819,01	2.125,00	2.410,00	2.410,00	2.410,00	2.410,00
F15	Summe der laufenden Auszahlungen aus Verwaltungstätigkeit	18.702,01	15.700,00	21.410,00	21.410,00	21.410,00	21.410,00
F16	Saldo der laufenden Ein- und Auszahlungen aus Verwaltungstätigkeit	- 5.767,87	- 4.526,00	- 2.910,00	- 2.910,00	- 2.910,00	- 2.910,00
F17	Zinseinzahlungen und sonstige Finanzeinzahlungen						
F18	Zinsauszahlungen und sonstige Finanzauszahlungen						
F19	Saldo der Zins- und sonstigen Finanzein- und -auszahlungen						
F20	Saldo der ordentlichen Ein- und Auszahlungen	- 5.767,87	- 4.526,00	- 2.910,00	- 2.910,00	- 2.910,00	- 2.910,00
F21	Saldo der außerordentlichen Ein- und Auszahlungen						
F22	Saldo der Ein- und Auszahlungen aus internen Leistungsbeziehungen	- 98,65					
F23	Saldo der ordentlichen und außerordentlichen Ein- und Auszahlungen	- 5.866,52	- 4.526,00	- 2.910,00	- 2.910,00	- 2.910,00	- 2.910,00

Seite 202 von 242

Finanzhaushalt Rehborn

Hauptplan 2020

27 Rehborn

Muster 8
(zu § 2 Abs. 1 GemHVO)

Teilhaushalt: 6 Kommunale Forstwirtschaft

lfd. Nr.	Finanzhaushalt	Ergebnisse des Haushaltsvorjahres 2018	Ansätze des Haushaltsvorjahres einschl. Nachträge 2019	Ansätze des Haushaltsjahres 2020	Planungsdaten des Haushaltsfolgejahres 2021	Planungsdaten des zweiten Haushaltsfolgejahres 2022	Planungsdaten des dritten Haushaltsfolgejahres 2023
F24	Einzahlungen aus Investitionszuwendungen						
F25	Einzahlungen aus Beiträgen und ähnlichen Entgelten						
F26	Sonstige Investitionseinzahlungen						
F27	Summe der Einzahlungen aus Investitionstätigkeit						
F28	Auszahlungen für immaterielle Vermögensgegenstände						
F29	Auszahlungen für Sachanlagen						
F30	Auszahlungen für Finanzanlagen						
F31	Sonstige Investitionsauszahlungen						
F32	Summe der Auszahlungen aus Investitionstätigkeit						
F33	Saldo der Ein- und Auszahlungen aus Investitionstätigkeit						
F34	<u>Finanzmittelüberschuss /-fehlbetrag</u>	<u>- 5.866,52</u>	<u>- 4.526,00</u>	<u>- 2.910,00</u>	<u>- 2.910,00</u>	<u>- 2.910,00</u>	<u>- 2.910,00</u>
F35	Aufnahme von Investitionskrediten						
F36	Tilgung von Investitionskrediten						
F37	Saldo der Ein- und Auszahlungen aus Investitionskrediten						
F38	Veränderung der Forderungen gegenüber der Verbandsgemeinde im Rahmen der Einheitskasse						
F39	Veränderung der Verbindlichkeiten gegenüber der Verbandsgemeinde im Rahmen der Einheitskasse						
F40	<u>Saldo der Ein- und Auszahlungen aus Finanzierungstätigkeit</u>						
F41	Saldo der durchlaufenden Gelder						
F42	<u>Verwendung Finanzmittelüberschuss / Deckung Finanzmittelfehlbetrag</u>						
F43	Veränderung der liquiden Mittel (einschl. durchlaufende Gelder)						
F44	nachrichtlich: Ausgleich Finanzhaushalt (F23 - F36)	- 5.866,52	- 4.526,00	- 2.910,00	- 2.910,00	- 2.910,00	- 2.910,00

Finanzhaushalt nach Produkt und Konto

Teilhaushalt: 6 Kommunale Forstwirtschaft

Produkt-Nr	Bezeichnung			Rechng.-Erg.					
Leistung-Nr	Bezeichnung			Vorvorjahr	Vorjahr	Planjahr	Planjahr	Planjahr	Planjahr
Kontonr	Bezeichnung Konto (K) bzw. Buchungsstelle (B)	Massnahme	Gliederungsposition	2018	2019	2020	2021	2022	2023
Bemerkung									
5551	Kommunale Forstwirtschaft								
55511	Rohholz								
614410	vom öffentlichen Bereich - vom Bund (K)		F2 Zuwendungen, allgemeine Umlagen und sonstige Transfereinzahlungen						
	<i>Bem.: Zuwendung Bundesmittel aus Programm Langzeitarbeitslosigkeit</i>								
614420	vom öffentlichen Bereich - vom Land (K)		F2 Zuwendungen, allgemeine Umlagen und sonstige Transfereinzahlungen	4.530,00		2.500,00	2.500,00	2.500,00	2.500,00
	<i>Bem.: Zuwendungen Wiederaufforstung, Kulturpflege und strukturschwache Gemeinden</i>								
642420	vom öffentlichen Bereich - vom Land (K)		F6 Kostenerstattungen und Kostenumlagen						
	<i>Bem.: Erstattung PK Revierdienst (Gegenkonto zu 52542)</i>								
642430	vom öffentlichen Bereich - von Gemeinden und Gemeindeverbänden (K)		F6 Kostenerstattungen und Kostenumlagen						
642510	vom privaten Bereich - von privaten Unternehmen (K)		F6 Kostenerstattungen und Kostenumlagen		3.000,00				
642590	vom privaten Bereich - vom sonstigen privaten Bereich (K)		F6 Kostenerstattungen und Kostenumlagen						
661190	Einzahlungen aus sonstigen Veräußerungen (K)		F7 Sonstige laufende Einzahlungen	8.404,14	8.100,00	16.000,00	16.000,00	16.000,00	16.000,00
	<i>Bem.: Erträge/Einzahlungen aus Holzverkauf -Hauptnutzung-</i>								
661900	Sonstige (K)		F7 Sonstige laufende Einzahlungen						
662900	Sonstige (K)		F7 Sonstige laufende Einzahlungen		74,00				
698100	Einzahlungen aus internen Leistungsbeziehungen (K)		F22a Einzahlungen aus internen Leistungsbeziehungen						
			Summe Einzahlungen:	12.934,14	11.174,00	18.500,00	18.500,00	18.500,00	18.500,00
702210	Arbeitnehmer - Vergütungen (K)		F9 Personal- und Versorgungsauszahlungen	2.136,93	1.905,00	2.000,00	2.000,00	2.000,00	2.000,00

Finanzhaushalt nach Produkt und Konto

Teilhaushalt: 6 Kommunale Forstwirtschaft

Produkt-Nr Leistung-Nr	Bezeichnung Bezeichnung			Rechng.-Erg. Vorvorjahr 2018	Vorjahr 2019	Planjahr 2020	Planjahr 2021	Planjahr 2022	Planjahr 2023
Kontonr	Bezeichnung Konto (K) bzw. Buchungsstelle (B)	Massnahme	Gliederungsposition						
	Bemerkung								
703200	Arbeitnehmer (K)		F9 Personal- und Versorgungsauszahlungen	165,32	148,00	200,00	200,00	200,00	200,00
704200	Arbeitnehmer (K)		F9 Personal- und Versorgungsauszahlungen	432,94	387,00	400,00	400,00	400,00	400,00
723210	Bewirtschaftung der Grundstücke, Außenanlagen, Gebäude und Gebäudeeinrichtungen - Grundstücke (K)		F10 Auszahlungen für Sach- und Dienstleistungen	1.896,89	1.900,00				
723380	Unterhaltung des Infrastrukturvermögens - Straßen, Wege, Plätze und Verkehrslenkungsanlagen (K)		F10 Auszahlungen für Sach- und Dienstleistungen	562,34	500,00				
723800	Geringwertige Geräte, Ausstattungs-, Ausrüstungs- und sonstige Gebrauchsgegenstände (K)		F10 Auszahlungen für Sach- und Dienstleistungen						
724400	Laborbedarf, Werkstättenbedarf, Lebensmittel, Arzneimittel, Verbandstoffe, Sanitätsverbrauchsmaterial, Baumaterial, sonstiger Anstaltsbedarf, Saat- und Pflanzgut (K)		F10 Auszahlungen für Sach- und Dienstleistungen			800,00	800,00	800,00	800,00
724700	Sonstige Verbrauchsmittel (K)		F10 Auszahlungen für Sach- und Dienstleistungen		100,00	400,00	400,00	400,00	400,00
725420	an den öffentlichen Bereich - an das Land (K)		F10 Auszahlungen für Sach- und Dienstleistungen	4.773,64	4.300,00	5.900,00	5.900,00	5.900,00	5.900,00
	<i>Bem.: Abschläge für PK Revierdienst (Gegenkonto zu 442430)</i>								
725430	an den öffentlichen Bereich - an die Gemeinden und Gemeindeverbände (K)		F10 Auszahlungen für Sach- und Dienstleistungen	1.191,28		2.000,00	2.000,00	2.000,00	2.000,00
729100	Sonstige Auszahlungen für Sachleistungen (K)		F10 Auszahlungen für Sach- und Dienstleistungen	34,91	35,00				

Finanzhaushalt nach Produkt und Konto

Teilhaushalt: 6 Kommunale Forstwirtschaft

Produkt-Nr Leistung-Nr Kontonr	Bezeichnung Bezeichnung Bezeichnung Konto (K) bzw. Buchungsstelle (B) Bemerkung	Massnahme	Gliederungsposition	Rechng.-Erg. Vorvorjahr 2018	Vorjahr 2019	Planjahr 2020	Planjahr 2021	Planjahr 2022	Planjahr 2023
729200	Sonstige Auszahlungen für Dienstleistungen (K)		F10 Auszahlungen für Sach- und Dienstleistungen	4.688,75	4.300,00	7.300,00	7.300,00	7.300,00	7.300,00
764190	Versicherungsbeiträge - Sonstige Versicherungen (K) <i>Bem.: Waldbrandversicherung</i>		F14 Sonstige laufende Auszahlungen	260,91	75,00	270,00	270,00	270,00	270,00
764200	Beiträge zu Wirtschaftsverbänden, Berufsvertretungen und Vereinen (K) <i>Bem.: Mitgliedsbeitrag für die landwirtschaftliche Berufsgenossenschaft</i>		F14 Sonstige laufende Auszahlungen	2.558,10	2.050,00	2.140,00	2.140,00	2.140,00	2.140,00
798100	Auszahlungen aus internen Leistungsbeziehungen (K) <i>Bem.: Aufwand aus internen LB Fuhrpark</i>		F22b Auszahlungen aus internen Leistungsbeziehungen	98,65					
Summe Auszahlungen:				18.800,66	15.700,00	21.410,00	21.410,00	21.410,00	21.410,00
Gesamt 55511 Rohholz:				- 5.866,52	- 4.526,00	- 2.910,00	- 2.910,00	- 2.910,00	- 2.910,00
Summe Einzahlungen 5551 Kommunale Forstwirtschaft:				12.934,14	11.174,00	18.500,00	18.500,00	18.500,00	18.500,00
Summe Auszahlungen 5551 Kommunale Forstwirtschaft:				18.800,66	15.700,00	21.410,00	21.410,00	21.410,00	21.410,00
Gesamt 5551 Kommunale Forstwirtschaft:				- 5.866,52	- 4.526,00	- 2.910,00	- 2.910,00	- 2.910,00	- 2.910,00
Einzahlungen Gesamt:				12.934,14	11.174,00	18.500,00	18.500,00	18.500,00	18.500,00
Auszahlungen Gesamt:				18.800,66	15.700,00	21.410,00	21.410,00	21.410,00	21.410,00
Gesamt:				- 5.866,52	- 4.526,00	- 2.910,00	- 2.910,00	- 2.910,00	- 2.910,00

Filtereinstellungen:

Nullwerte gedruckt: Nein
 Nachkommastellen gedruckt: Ja
 Anzeige Einzahlungskonten: Ja
 Anzeige Auszahlungskonten: Ja
 Anzeige Anlagekonten: Ja

Finanzhaushalt nach Produkt und Konto


Teilhaushalt: 6 Kommunale Forstwirtschaft

Filtereinstellungen:

Nullwerte gedruckt: Nein
Nachkommastellen gedruckt: Ja
Anzeige Einzahlungskonten: Ja
Anzeige Auszahlungskonten: Ja
Anzeige Anlagekonten: Ja

Programm: KisLLLayout.dll

Berichtsende: Finanzhaushalt nach Produkt und Konto 2020



Ortsgemeinde Rehborn

Teilhaushalt 7 (FH)

Feld- und Wirtschaftswege

55591 Feldwege, Wirtschaftswege, landwirtschaftliche Wege

Finanzhaushalt Rehborn

Hauptplan 2020

27 Rehborn

Muster 8
(zu § 2 Abs. 1 GemHVO)

Teilhaushalt: 7 Feld- und Wirtschaftswege

Ifd. Nr.	Finanzhaushalt	Ergebnisse des Haushalts- vorvorjahres	Ansätze des Haushalts- vorjahres einschl. Nachträge	Ansätze des Haushalts- jahres	Planungsdaten des Haushalts- folgejahres	Planungsdaten des zweiten Haushalts- folgejahres	Planungsdaten des dritten Haushalts- folgejahres
		2018	2019	2020	2021	2022	2023
F1	Steuern und ähnliche Abgaben						
F2	Zuwendungen, allgemeine Umlagen und sonstige Transfereinzahlungen	12.635,70	2.480,00	2.480,00	2.480,00	2.480,00	2.480,00
F3	Einzahlungen der sozialen Sicherung						
F4	Öffentlich-rechtliche Leistungsentgelte	9.418,45	9.600,00	9.600,00	9.600,00	9.600,00	9.600,00
F5	Privatrechtliche Leistungsentgelte	5,11	5,00	5,00	5,00	5,00	5,00
F6	Kostenerstattungen und Kostenumlagen						
F7	Sonstige laufende Einzahlungen						
F8	Summe der laufenden Einzahlungen aus Verwaltungstätigkeit	22.059,26	12.085,00	12.085,00	12.085,00	12.085,00	12.085,00
F9	Personal- und Versorgungsauszahlungen	10.940,52	9.757,00	9.740,00	10.032,00	10.334,00	10.643,00
F10	Auszahlungen für Sach- und Dienstleistungen	6.436,54	10.000,00	10.000,00	10.000,00	10.000,00	10.000,00
F12	Zuwendungen, Umlagen und sonstige Transferauszahlungen						
F13	Auszahlungen der sozialen Sicherung						
F14	Sonstige laufende Auszahlungen						
F15	Summe der laufenden Auszahlungen aus Verwaltungstätigkeit	17.377,06	19.757,00	19.740,00	20.032,00	20.334,00	20.643,00
F16	Saldo der laufenden Ein- und Auszahlungen aus Verwaltungstätigkeit	4.682,20	- 7.672,00	- 7.655,00	- 7.947,00	- 8.249,00	- 8.558,00
F17	Zinseinzahlungen und sonstige Finanzeinzahlungen						
F18	Zinsauszahlungen und sonstige Finanzauszahlungen						
F19	Saldo der Zins- und sonstigen Finanzein- und -auszahlungen						
F20	Saldo der ordentlichen Ein- und Auszahlungen	4.682,20	- 7.672,00	- 7.655,00	- 7.947,00	- 8.249,00	- 8.558,00
F21	Saldo der außerordentlichen Ein- und Auszahlungen						
F22	Saldo der Ein- und Auszahlungen aus internen Leistungsbeziehungen	- 394,57	- 694,00	- 379,00	- 379,00	- 379,00	- 379,00
F23	Saldo der ordentlichen und außerordentlichen Ein- und Auszahlungen	4.287,63	- 8.366,00	- 8.034,00	- 8.326,00	- 8.628,00	- 8.937,00

Finanzhaushalt Rehborn

Hauptplan 2020

27 Rehborn

Muster 8
(zu § 2 Abs. 1 GemHVO)

Teilhaushalt: 7 Feld- und Wirtschaftswege

Ifd. Nr.	Finanzhaushalt	Ergebnisse des Haushaltsvorvorjahres	Ansätze des Haushaltsvorjahres einschl. Nachträge	Ansätze des Haushaltsjahres	Planungsdaten des Haushaltsfolgejahres	Planungsdaten des zweiten Haushaltsfolgejahres	Planungsdaten des dritten Haushaltsfolgejahres
		2018	2019	2020	2021	2022	2023
F24	Einzahlungen aus Investitionszuwendungen	3.879,05					
F25	Einzahlungen aus Beiträgen und ähnlichen Entgelten						
F26	Sonstige Investitionseinzahlungen						
F27	Summe der Einzahlungen aus Investitionstätigkeit	3.879,05					
F28	Auszahlungen für immaterielle Vermögensgegenstände						
F29	Auszahlungen für Sachanlagen						
F30	Auszahlungen für Finanzanlagen						
F31	Sonstige Investitionsauszahlungen						
F32	Summe der Auszahlungen aus Investitionstätigkeit						
F33	Saldo der Ein- und Auszahlungen aus Investitionstätigkeit	3.879,05					
F34	<u>Finanzmittelüberschuss /-fehlbetrag</u>	<u>8.166,68</u>	<u>- 8.366,00</u>	<u>- 8.034,00</u>	<u>- 8.326,00</u>	<u>- 8.628,00</u>	<u>- 8.937,00</u>
F35	Aufnahme von Investitionskrediten						
F36	Tilgung von Investitionskrediten						
F37	Saldo der Ein- und Auszahlungen aus Investitionskrediten						
F38	Veränderung der Forderungen gegenüber der Verbandsgemeinde im Rahmen der Einheitskasse						
F39	Veränderung der Verbindlichkeiten gegenüber der Verbandsgemeinde im Rahmen der Einheitskasse						
F40	<u>Saldo der Ein- und Auszahlungen aus Finanzierungstätigkeit</u>						
F41	Saldo der durchlaufenden Gelder						
F42	<u>Verwendung Finanzmittelüberschuss / Deckung Finanzmittelfehlbetrag</u>						
F43	Veränderung der liquiden Mittel (einschl. durchlaufende Gelder)						
F44	nachrichtlich: Ausgleich Finanzhaushalt (F23 - F36)	4.287,63	- 8.366,00	- 8.034,00	- 8.326,00	- 8.628,00	- 8.937,00

Finanzhaushalt nach Produkt und Konto

Teilhaushalt: 7 Feld- und Wirtschaftswege

Produkt-Nr	Bezeichnung			Rechng.-Erg.					
Leistung-Nr	Bezeichnung			Vorvorjahr	Vorjahr	Planjahr	Planjahr	Planjahr	Planjahr
Kontonr	Bezeichnung Konto (K) bzw. Buchungsstelle (B)	Massnahme	Gliederungsposition	2018	2019	2020	2021	2022	2023
Bemerkung									
5559	Feldwege, Landwirtschaftswege, Wirtschaftswege								
55591	Feldwege, Wirtschaftswege, landwirtschaftliche Wege								
614400	vom öffentlichen Bereich - von der EU (K)		F2 Zuwendungen, allgemeine Umlagen und sonstige Transfereinzahlungen						
614410	vom öffentlichen Bereich - vom Bund (K)		F2 Zuwendungen, allgemeine Umlagen und sonstige Transfereinzahlungen						
614430	vom öffentlichen Bereich - von Gemeinden und Gemeindeverbänden (K)		F2 Zuwendungen, allgemeine Umlagen und sonstige Transfereinzahlungen						
614490	vom öffentlichen Bereich - vom sonstigen öffentlichen Bereich (K)		F2 Zuwendungen, allgemeine Umlagen und sonstige Transfereinzahlungen						
614510	vom privaten Bereich - von privaten Unternehmen (K)		F2 Zuwendungen, allgemeine Umlagen und sonstige Transfereinzahlungen						
614590	vom privaten Bereich - vom sonstigen privaten Bereich (K)		F2 Zuwendungen, allgemeine Umlagen und sonstige Transfereinzahlungen	12.635,70	2.480,00				
614900	von Sonstigen (K)		F2 Zuwendungen, allgemeine Umlagen und sonstige Transfereinzahlungen			2.480,00	2.480,00	2.480,00	2.480,00
632300	Entgelte für die Unterhaltung von Straßen, Wirtschaftswegen u.a. öffentlichen Einrichtungen (K)		F4 Öffentlich-rechtliche Leistungsentgelte	9.418,45	9.600,00	9.600,00	9.600,00	9.600,00	9.600,00
641200	Mieten und Pachten (K)		F5 Privatrechtliche Leistungsentgelte	5,11	5,00	5,00	5,00	5,00	5,00

Bem.: Pacht für Grundstück Flur 0 Nr. 3243 tw. Fahrweg

Finanzhaushalt nach Produkt und Konto

Teilhaushalt: 7 Feld- und Wirtschaftswege

Produkt-Nr Leistung-Nr	Bezeichnung Bezeichnung			Rechng.-Erg. Vorvorjahr 2018	Vorjahr 2019	Planjahr 2020	Planjahr 2021	Planjahr 2022	Planjahr 2023
Kontonr	Bezeichnung Konto (K) bzw. Buchungsstelle (B)	Massnahme	Gliederungsposition						
	Bemerkung								
642590	vom privaten Bereich - vom sonstigen privaten Bereich (K)		F6 Kostenerstattungen und Kostenumlagen						
662900	Sonstige (K)		F7 Sonstige laufende Einzahlungen						
679900	Sonstige (K)		F17 Zinseinzahlungen und sonstige Finanzeinzahlungen						
681400	vom öffentlichen Bereich - von der EU (K)	59 Ausbau Wirtschaftsweg "Auf der Wart"	F24 Einzahlungen aus Investitionszuwendungen	3.879,05					
698100	Einzahlungen aus internen Leistungsbeziehungen (K)		F22a Einzahlungen aus internen Leistungsbeziehungen						
			Summe Einzahlungen:	25.938,31	12.085,00	12.085,00	12.085,00	12.085,00	12.085,00
702210	Arbeitnehmer - Vergütungen (K)		F9 Personal- und Versorgungsauszahlungen	8.547,56	7.621,00	7.576,00	7.804,00	8.038,00	8.279,00
703200	Arbeitnehmer (K)		F9 Personal- und Versorgungsauszahlungen	661,26	590,00	586,00	603,00	622,00	640,00
704200	Arbeitnehmer (K)		F9 Personal- und Versorgungsauszahlungen	1.731,70	1.546,00	1.578,00	1.625,00	1.674,00	1.724,00
706290	Arbeitnehmer - Sonstige (K)		F9 Personal- und Versorgungsauszahlungen						
723100	Aufwendungen für Unterhaltung und Bewirtschaftung (K)		F10 Auszahlungen für Sach- und Dienstleistungen						
723300	Aufwendungen für Unterhaltung und Bewirtschaftung (K)		F10 Auszahlungen für Sach- und Dienstleistungen						
723380	Unterhaltung des Infrastrukturvermögens - Straßen, Wege, Plätze und Verkehrsmittelanlagen (K)		F10 Auszahlungen für Sach- und Dienstleistungen	6.436,54	10.000,00	10.000,00	10.000,00	10.000,00	10.000,00
723381	Aufwendungen für Unterhaltung des Infrastrukturvermögens - Goldener Ring/ In der Betzelbach (K)		F10 Auszahlungen für Sach- und Dienstleistungen						

Finanzhaushalt nach Produkt und Konto

Teilhaushalt: 7 Feld- und Wirtschaftswege

Produkt-Nr Leistung-Nr Kontonr	Bezeichnung Bezeichnung Bezeichnung Konto (K) bzw. Buchungsstelle (B) Bemerkung	Massnahme	Gliederungsposition	Rechng.-Erg. Vorvorjahr 2018	Vorjahr 2019	Planjahr 2020	Planjahr 2021	Planjahr 2022	Planjahr 2023
723600	Unterhaltung der Maschinen und technischen Anlagen (K)		F10 Auszahlungen für Sach- und Dienstleistungen						
723800	Geringwertige Geräte, Ausstattungs-, Ausrüstungs- und sonstige Gebrauchsgegenstände (K)		F10 Auszahlungen für Sach- und Dienstleistungen						
741430	an den öffentlichen Bereich - an die Gemeinden und Gemeindeverbände (K)		F12 Zuwendungen, Umlagen und sonstige Transferauszahlungen						
762100	Mieten, Pachten und Erbbauzinsen (K)		F14 Sonstige laufende Auszahlungen						
798100	Auszahlungen aus internen Leistungsbeziehungen (K)		F22b Auszahlungen aus internen Leistungsbeziehungen	394,57	694,00	379,00	379,00	379,00	379,00
<i>Bem.: Aufwand aus internen LB Fuhrparkt</i>									
Summe Auszahlungen:				17.771,63	20.451,00	20.119,00	20.411,00	20.713,00	21.022,00
Gesamt 55591 Feldwege, Wirtschaftswege, landwirtschaftliche Wege:				8.166,68	- 8.366,00	- 8.034,00	- 8.326,00	- 8.628,00	- 8.937,00
Summe Einzahlungen 5559 Feldwege, Landwirtschaftswege, Wirtschaftswege:				25.938,31	12.085,00	12.085,00	12.085,00	12.085,00	12.085,00
Summe Auszahlungen 5559 Feldwege, Landwirtschaftswege, Wirtschaftswege:				17.771,63	20.451,00	20.119,00	20.411,00	20.713,00	21.022,00
Gesamt 5559 Feldwege, Landwirtschaftswege, Wirtschaftswege:				8.166,68	- 8.366,00	- 8.034,00	- 8.326,00	- 8.628,00	- 8.937,00
Einzahlungen Gesamt:				25.938,31	12.085,00	12.085,00	12.085,00	12.085,00	12.085,00
Auszahlungen Gesamt:				17.771,63	20.451,00	20.119,00	20.411,00	20.713,00	21.022,00
Gesamt:				8.166,68	- 8.366,00	- 8.034,00	- 8.326,00	- 8.628,00	- 8.937,00

Finanzhaushalt nach Produkt und Konto


Teilhaushalt: 7 Feld- und Wirtschaftswege

Filtereinstellungen:

Nullwerte gedruckt: Nein
Nachkommastellen gedruckt: Ja
Anzeige Einzahlungskonten: Ja
Anzeige Auszahlungskonten: Ja
Anzeige Anlagekonten: Ja

Programm: KisLLLayout.dll

Berichtsende: Finanzhaushalt nach Produkt und Konto 2020



Ortsgemeinde Rehborn

Teilhaushalt 8 (FH)

Bauhof

11431 Bauhof
11432 Fuhrpark

Finanzhaushalt Rehborn

Hauptplan 2020

27 Rehborn

Muster 8
(zu § 2 Abs. 1 GemHVO)

Teilhaushalt: 8 Bauhof

Ifd. Nr.	Finanzhaushalt	Ergebnisse des Haushalts- vorvorjahres	Ansätze des Haushalts- vorjahres einschl. Nachträge	Ansätze des Haushalts- jahres	Planungsdaten des Haushalts- folgejahres	Planungsdaten des zweiten Haushalts- folgejahres	Planungsdaten des dritten Haushalts- folgejahres
		2018	2019	2020	2021	2022	2023
F1	Steuern und ähnliche Abgaben						
F2	Zuwendungen, allgemeine Umlagen und sonstige Transfereinzahlungen						
F3	Einzahlungen der sozialen Sicherung						
F4	Öffentlich-rechtliche Leistungsentgelte						
F5	Privatrechtliche Leistungsentgelte						
F6	Kostenerstattungen und Kostenumlagen						
F7	Sonstige laufende Einzahlungen						
F8	Summe der laufenden Einzahlungen aus Verwaltungstätigkeit						
F9	Personal- und Versorgungsauszahlungen						
F10	Auszahlungen für Sach- und Dienstleistungen	5.989,71	9.570,00	2.970,00	2.970,00	2.970,00	2.970,00
F12	Zuwendungen, Umlagen und sonstige Transferauszahlungen						
F13	Auszahlungen der sozialen Sicherung						
F14	Sonstige laufende Auszahlungen	697,97	1.050,00	1.050,00	1.050,00	1.050,00	1.050,00
F15	Summe der laufenden Auszahlungen aus Verwaltungstätigkeit	6.687,68	10.620,00	4.020,00	4.020,00	4.020,00	4.020,00
F16	Saldo der laufenden Ein- und Auszahlungen aus Verwaltungstätigkeit	- 6.687,68	- 10.620,00	- 4.020,00	- 4.020,00	- 4.020,00	- 4.020,00
F17	Zinseinzahlungen und sonstige Finanzeinzahlungen						
F18	Zinsauszahlungen und sonstige Finanzauszahlungen						
F19	Saldo der Zins- und sonstigen Finanzein- und -auszahlungen						
F20	Saldo der ordentlichen Ein- und Auszahlungen	- 6.687,68	- 10.620,00	- 4.020,00	- 4.020,00	- 4.020,00	- 4.020,00
F21	Saldo der außerordentlichen Ein- und Auszahlungen						
F22	Saldo der Ein- und Auszahlungen aus internen Leistungsbeziehungen	1.972,87	4.625,00	2.525,00	2.525,00	2.525,00	2.525,00
F23	Saldo der ordentlichen und außerordentlichen Ein- und Auszahlungen	- 4.714,81	- 5.995,00	- 1.495,00	- 1.495,00	- 1.495,00	- 1.495,00

Seite 216 von 242

Finanzhaushalt Rehborn

Hauptplan 2020

27 Rehborn

Muster 8
(zu § 2 Abs. 1 GemHVO)

Teilhaushalt: 8 Bauhof

Ifd. Nr.	Finanzhaushalt	Ergebnisse des Haushaltsvorjahres	Ansätze des Haushaltsvorjahres einschl. Nachträge	Ansätze des Haushaltsjahres	Planungsdaten des Haushaltsfolgejahres	Planungsdaten des zweiten Haushaltsfolgejahres	Planungsdaten des dritten Haushaltsfolgejahres
		2018	2019	2020	2021	2022	2023
F24	Einzahlungen aus Investitionszuwendungen						
F25	Einzahlungen aus Beiträgen und ähnlichen Entgelten						
F26	Sonstige Investitionseinzahlungen						
F27	Summe der Einzahlungen aus Investitionstätigkeit						
F28	Auszahlungen für immaterielle Vermögensgegenstände						
F29	Auszahlungen für Sachanlagen			40.000,00			
F30	Auszahlungen für Finanzanlagen						
F31	Sonstige Investitionsauszahlungen						
F32	Summe der Auszahlungen aus Investitionstätigkeit			40.000,00			
F33	Saldo der Ein- und Auszahlungen aus Investitionstätigkeit			- 40.000,00			
F34	<u>Finanzmittelüberschuss /-fehlbetrag</u>	<u>- 4.714,81</u>	<u>- 5.995,00</u>	<u>- 41.495,00</u>	<u>- 1.495,00</u>	<u>- 1.495,00</u>	<u>- 1.495,00</u>
F35	Aufnahme von Investitionskrediten						
F36	Tilgung von Investitionskrediten						
F37	Saldo der Ein- und Auszahlungen aus Investitionskrediten						
F38	Veränderung der Forderungen gegenüber der Verbandsgemeinde im Rahmen der Einheitskasse						
F39	Veränderung der Verbindlichkeiten gegenüber der Verbandsgemeinde im Rahmen der Einheitskasse						
F40	<u>Saldo der Ein- und Auszahlungen aus Finanzierungstätigkeit</u>						
F41	Saldo der durchlaufenden Gelder						
F42	<u>Verwendung Finanzmittelüberschuss / Deckung Finanzmittelfehlbetrag</u>						
F43	Veränderung der liquiden Mittel (einschl. durchlaufende Gelder)						
F44	nachrichtlich: Ausgleich Finanzhaushalt (F23 - F36)	- 4.714,81	- 5.995,00	- 1.495,00	- 1.495,00	- 1.495,00	- 1.495,00

Finanzhaushalt nach Produkt und Konto

Teilhaushalt: 8 Bauhof

Produkt-Nr	Bezeichnung			Rechng.-Erg.					
Leistung-Nr	Bezeichnung			Vorvorjahr	Vorjahr	Planjahr	Planjahr	Planjahr	Planjahr
Kontonr	Bezeichnung Konto (K) bzw. Buchungsstelle (B)	Massnahme	Gliederungsposition	2018	2019	2020	2021	2022	2023
	Bemerkung								
1143	Bauhof								
11431	Bauhof/ Gemeindeg garage.								
723130	Unterhaltung der Grundstücke, Außenanlagen, Gebäude und Gebäudeeinrichtungen - Gebäude einschließlich der Bestandteile, die dem Gebäude zuzurechnen sind (K)		F10 Auszahlungen für Sach- und Dienstleistungen	278,98	50,00	50,00	50,00	50,00	50,00
723210	Bewirtschaftung der Grundstücke, Außenanlagen, Gebäude und Gebäudeeinrichtungen - Grundstücke (K)		F10 Auszahlungen für Sach- und Dienstleistungen		25,00	25,00	25,00	25,00	25,00
723230	Bewirtschaftung der Grundstücke, Außenanlagen, Gebäude und Gebäudeeinrichtungen - Gebäude einschließlich der Bestandteile, die dem Gebäude zuzurechnen sind (K)		F10 Auszahlungen für Sach- und Dienstleistungen		100,00	100,00	100,00	100,00	100,00
723600	Unterhaltung der Maschinen und technischen Anlagen (K)		F10 Auszahlungen für Sach- und Dienstleistungen						
723700	Unterhaltung der Betriebs- und Geschäftsausstattung (K)		F10 Auszahlungen für Sach- und Dienstleistungen	447,50	250,00	250,00	250,00	250,00	250,00
723800	Geringwertige Geräte, Ausstattungs-, Ausrüstungs- und sonstige Gebrauchsgegenstände (K)		F10 Auszahlungen für Sach- und Dienstleistungen	3.405,69	5.000,00	500,00	500,00	500,00	500,00
724700	Sonstige Verbrauchsmittel (K)		F10 Auszahlungen für Sach- und Dienstleistungen	326,14	45,00	45,00	45,00	45,00	45,00
761200	Auszahlungen für Aus- und Fortbildung, Umschulung (K)		F14 Sonstige laufende Auszahlungen		150,00	150,00	150,00	150,00	150,00
761500	Auszahlungen für Dienst- und Schutzkleidung, persönliche Ausrüstungsgegenstände (K)		F14 Sonstige laufende Auszahlungen	186,54	150,00	150,00	150,00	150,00	150,00
763410	Telefon, Datenübertragungskosten - Fernmeldegebühren (K)		F14 Sonstige laufende Auszahlungen		50,00	50,00	50,00	50,00	50,00

Finanzhaushalt nach Produkt und Konto

Teilhaushalt: 8 Bauhof

Produkt-Nr Leistung-Nr	Bezeichnung Bezeichnung			Rechng.-Erg. Vorvorjahr 2018	Vorjahr 2019	Planjahr 2020	Planjahr 2021	Planjahr 2022	Planjahr 2023
Kontonr	Bezeichnung Konto (K) bzw. Buchungsstelle (B)	Massnahme	Gliederungsposition						
	Bemerkung								
763900	Sonstige (K)		F14 Sonstige laufende Auszahlungen	69,96	100,00	100,00	100,00	100,00	100,00
764110	Versicherungsbeiträge - Gebäudeversicherungen (K)		F14 Sonstige laufende Auszahlungen		75,00	75,00	75,00	75,00	75,00
			Summe Auszahlungen:	4.714,81	5.995,00	1.495,00	1.495,00	1.495,00	1.495,00
		Gesamt 11431 Bauhof/ Gemeindeg garage.:		- 4.714,81	- 5.995,00	- 1.495,00	- 1.495,00	- 1.495,00	- 1.495,00
11432	Fuhrpark								
661140	Einzahlungen aus der Veräußerung von beweglichen Vermögensgegenständen unterhalb der Wertgrenze i. H. v. 410 Euro (K)		F7 Sonstige laufende Einzahlungen						
698100	Einzahlungen aus internen Leistungsbeziehungen (K)		F22a Einzahlungen aus internen Leistungsbeziehungen	1.972,87	4.625,00	2.525,00	2.525,00	2.525,00	2.525,00
	<i>Bem.: Ertrag aus internen LB Fuhrpark</i>								
			Summe Einzahlungen:	1.972,87	4.625,00	2.525,00	2.525,00	2.525,00	2.525,00
723510	Fahrzeugunterhaltung - Wartungs- und Instandsetzungskosten (K)		F10 Auszahlungen für Sach- und Dienstleistungen	747,95	3.000,00	1.000,00	1.000,00	1.000,00	1.000,00
723520	Fahrzeugunterhaltung - Betriebs- und Schmierstoffe (K)		F10 Auszahlungen für Sach- und Dienstleistungen	783,45	1.100,00	1.000,00	1.000,00	1.000,00	1.000,00
763900	Sonstige (K)		F14 Sonstige laufende Auszahlungen	69,96	100,00	100,00	100,00	100,00	100,00
764120	Versicherungsbeiträge - Kfz-Versicherungen (K)		F14 Sonstige laufende Auszahlungen	199,20	250,00	250,00	250,00	250,00	250,00
	<i>Bem.: Versicherungsbeitrag</i>								
768200	Kraftfahrzeugsteuer (K)		F14 Sonstige laufende Auszahlungen	172,31	175,00	175,00	175,00	175,00	175,00
	<i>Bem.: KFZ-Steuer Geräteträger KH-2603</i>								
785600	Auszahlungen für Fahrzeuge, Maschinen und technische Anlagen (K)	68 Erwerb eines Traktors für die Ortsgemeinde	F29 Auszahlungen für Sachanlagen			40.000,00			
			Summe Auszahlungen:	1.972,87	4.625,00	42.525,00	2.525,00	2.525,00	2.525,00
			Gesamt 11432 Fuhrpark:	- 0,00		- 40.000,00			

Seite 219 von 242

Finanzhaushalt nach Produkt und Konto

Teilhaushalt: 8 Bauhof

Produkt-Nr	Bezeichnung			Rechng.-Erg.					
Leistung-Nr	Bezeichnung			Vorvorjahr	Vorjahr	Planjahr	Planjahr	Planjahr	Planjahr
Kontonr	Bezeichnung Konto (K) bzw. Buchungsstelle (B)	Massnahme	Gliederungsposition	2018	2019	2020	2021	2022	2023
Bemerkung									
			Summe Einzahlungen 1143 Bauhof:	1.972,87	4.625,00	2.525,00	2.525,00	2.525,00	2.525,00
			Summe Auszahlungen 1143 Bauhof:	6.687,68	10.620,00	44.020,00	4.020,00	4.020,00	4.020,00
			Gesamt 1143 Bauhof:	- 4.714,81	- 5.995,00	- 41.495,00	- 1.495,00	- 1.495,00	- 1.495,00
<hr/>									
			Einzahlungen Gesamt:	1.972,87	4.625,00	2.525,00	2.525,00	2.525,00	2.525,00
			Auszahlungen Gesamt:	6.687,68	10.620,00	44.020,00	4.020,00	4.020,00	4.020,00
			Gesamt:	- 4.714,81	- 5.995,00	- 41.495,00	- 1.495,00	- 1.495,00	- 1.495,00

Filtereinstellungen:

Nullwerte gedruckt: Nein
 Nachkommastellen gedruckt: Ja
 Anzeige Einzahlungskonten: Ja
 Anzeige Auszahlungskonten: Ja
 Anzeige Anlagekonten: Ja

Programm: KisLLLayout.dll
 Berichtsende: Finanzhaushalt nach Produkt und Konto 2020



Ortsgemeinde Rehborn

Finanzhaushalt - Muster 28 zu § 93 Abs. 4

Übersicht über die Entwicklung der Finanzmittelüberschüsse und -fehlbeträge					
lfd. Nr.	Ergebnis	Jahr	Saldo der ordentlichen und außerordentlichen Ein- und Auszahlungen	./. planmäßige Tilgung	= vorzutragende Beträge
1	aus Haushaltsvorjahren vorzutragende Beträge davon aus:				- €
2	5. Haushaltsvorjahr (festgestelltes Jahresergebnis)	2015	2.703,65 €	29.647,13 €	- 26.943,48 €
3	4. Haushaltsvorjahr (festgestelltes Jahresergebnis)	2016	385.822,05 €	30.823,80 €	354.998,25 €
4	3. Haushaltsvorjahr (festgestelltes Jahresergebnis)	2017	208.621,68 €	35.163,47 €	173.458,21 €
5	2. Haushaltsvorjahr (festgestelltes Jahresergebnis)	2018	157.844,00 €	30.589,00 €	127.255,00 €
6	1. Haushaltsvorjahr (festgestelltes Jahresergebnis)	2019	142.749,00 €	30.966,00 €	111.783,00 €
7	Jahresergebnis (Ansatz des Haushaltsjahres)	2020	189.537,00 €	27.694,00 €	161.843,00 €
8	vorzutragender Betrag				929.337,46 €
9	geplanter Vortrag 1. Haushaltsfolgejahr (Planung)	2021	221.354,00 €	22.221,00 €	199.133,00 €
10	geplanter Vortrag 2. Haushaltsfolgejahr (Planung)	2022	222.481,00 €	10.378,00 €	212.103,00 €
11	geplanter Vortrag 3. Haushaltsfolgejahr (Planung)	2023	224.493,00 €	3.929,00 €	220.564,00 €
12	Summe				1.561.137,46 €

Hinweise für die Aufsichtsbehörde:

Für die Jahre ab 2018 liegt noch kein festgestelltes Jahresergebnis vor.

Investitionsübersicht



Stand: 06.05.2020

Investitionen Ortsgemeinde Rehborn für das Haushaltsjahr 2020

Leistung	Konto	Maßn.	E/ A Schl.	Bezeichnung	2020	
					Auszahlung	Einzahlung
57312	096120	51	4	Neubau/Umbau Dorfgemeinschaftshaus; Planungskosten	20.000,00 €	
11432	071190	68	1	Erwerb eines Traktors	40.000,00 €	
					60.000,00 €	- €

Maßnahme: 51

Leistung: 557312

Neubau Dorfgemeinschaftshaus

Begründung der Investitionsmaßnahme:

Die Ortsgemeinde Rehborn plant den Neubau bzw. Umbau/Anbau eines Dorfgemeinschaftshauses. Bei den im Haushalt eingestellten 20.000 EUR handelt es sich um Planungskosten. Die Finanzierung erfolgt aus dem Überschuss aus Position 23.

	Planjahr	2021	2022	2023
I. Neubau Dorfgemeinschaftshaus	20.000 EUR			
II. geplante Finanzierung				
a) Überschuss aus Position 23	20.000 EUR			

Maßnahme: 68
Leistung: 11432

Erwerb eines Traktors

Begründung der Investitionsmaßnahme:

Die Ortsgemeinde Rehborn plant den Erwerb eines Traktors, die Anschaffungskosten belaufen sich auf rd. 40.000 EUR. Es handelt sich hierbei um eine Ersatzbeschaffung, da die Reparatur des alten Geräteträgers nicht mehr rentabel ist. Die Finanzierung erfolgt durch den Überschuss bei Position 23.

	Planjahr	2021	2022	2023
I. Erwerb Traktor	40.000 EUR			
II. geplante Finanzierung				
a) Überschuss aus Position 23	40.000 EUR			

Stellenplan und Erläuterungen



ORTSGEMEINDE REHBORN


Stellenplan für das Haushaltsjahr 2020

Organisationseinheit Fachrichtung Amtsbezeichnung	Entgeltgruppe	für das laufende Haushaltsjahr 2020	für das laufende Haushaltsjahr 2019	tatsächliche Besetzung am 30.06.2019	Stellenvermerk
<u>Ortsgemeinde</u> Beschäftigter	E 5	1	1	1	

Aufteilung der Entgelte im Haushaltsplan 2020

Produkt / Leistung:	Bezeichnung	Anteil in %
11401	Zentrale Dienste	24,00%
36613	Kinderspielplatz	8,00%
54111	Straßen	21,00%
55301	Friedhofs-u. Bestattungswesen	24,00%
55511	Forsthaushalt	3,00%
55591	Wirtschaftswege	15,00%
55593	Naturlehrpfade	5,00%
		100,00%

Schuldennachweis



Schuldenübersicht

07.05.2020
14:48:03

27 Rehborn

2020

Nr (Tilgungskonto)	Darlehensgeber	Darlehensdatum Zinslauf bis	Schuldenstand			Schuldendienst				Voraussichtlicher Endstand EUR	
			ursprünglich EUR	bei Aufnahme EUR	Anfangsstand EUR	Zinsen Ø %	Zinsen EUR	Tilgung Ø %	Tilgung EUR		Annuität EUR
Bestandsdarlehen											
3691983 (Reh60) (Konto-Nr 314531)	KfW Bankengruppe (Bürger-Nr 211566) Darl.Kto. 3691983, Kreditnehmer 7429465, Reh 60, Umrüstung Ortslage auf LED Beleuchtung	30.07.2015 15.05.2023	42.000,00	42.000,00	18.965,00	0,0446	8,46	28,5790	5.420,00	5.428,46	13.545,00
Zinsen: 1. Laufzeit ab 30.07.2015: 0.0500 %											
6000545209 (Reh51) (Konto-Nr 315231)	Sparkasse Rhein-Nahe (Bürger-Nr 40030) Darl.Nr. 6000545209 (Reh 51), Ausbau L234, Bröckelsberg und Grabfeld	20.12.2001 30.09.2020	67.628,57	53.538,30	3.934,71	1,4573	57,34	100,0000	3.934,71	3.992,05	0,00
Zinsen: 1. Laufzeit ab 20.12.2001: 0.0000 %; 2. Laufzeit ab 01.01.2008: 4.9900 %; 3. Laufzeit ab 01.01.2012: 2.9300 %											
6000648698 (Reh53) (Konto-Nr 315231)	Sparkasse Rhein-Nahe (Bürger-Nr 40030) Darl.Nr. 6000648698 (Reh 53), Gehwegeausbau in der OD L234	30.11.2004 30.09.2022	98.445,00	92.261,04	13.801,14	1,0636	146,79	36,1713	4.992,05	5.138,84	8.809,09
Zinsen: 1. Laufzeit ab 30.11.2004: 0.0000 %; 2. Laufzeit ab 01.01.2008: 3.3200 %; 3. Laufzeit ab 01.12.2009: 3.2200 %; 4. Laufzeit ab 01.12.2014: 1.2300 %											
6090304889 (Reh58) (Konto-Nr 315231)	Sparkasse Rhein-Nahe (Bürger-Nr 40030) Darl.Nr. 6090304889 (Reh58), Ausbau der Plätze zw. DGH u. Kirche	01.12.2009 30.11.2024	32.000,00	32.000,00	23.044,73	1,7564	404,75	5,0339	1.160,05	1.564,80	21.884,68
Zinsen: 1. Laufzeit ab 01.12.2009: 2.8900 %; 2. Laufzeit ab 01.12.2014: 1.7900 %											
6300702120 (Reh49) (Konto-Nr 315231)	Sparkasse Rhein-Nahe (Bürger-Nr 40030) Darl.Nr. 6300702120 (Reh 49), Wirtschaftswegebau - Ausbau des Röhner Weges	18.12.1990 31.12.2021	32.339,21	22.876,61	4.452,38	0,5076	22,60	55,1930	2.457,40	2.480,00	1.994,98
Zinsen: 1. Laufzeit ab 18.12.1990: 0.0000 %; 2. Laufzeit ab 01.01.2008: 3.7400 %; 3. Laufzeit ab 01.01.2009: 3.4300 %; 4. Laufzeit ab 01.01.2014: 1.4000 %; 5. Laufzeit ab 01.01.2017: 0.6400 %											
3222874402 (Reh55) (Konto-Nr 315931)	DZ HYP AG (Bürger-Nr 47480) Darl.Nr. 3222874402 (Reh 55), Gehwegeausbau in der OD L234	21.11.2006 30.12.2021	97.600,00	95.618,60	18.301,17	2,3093	422,62	53,1646	9.729,74	10.152,36	8.571,43
Zinsen: 1. Laufzeit ab 21.11.2006: 0.0000 %; 2. Laufzeit ab 01.01.2008: 3.9900 %; 3. Laufzeit ab 01.01.2012: 2.8800 %											
Summe in EUR			(Stand 01.01.)	370.012,78	338.294,55	82.499,13	1.062,56	27.693,95	28.756,51	54.805,18	

Schuldenübersicht

07.05.2020
14:48:03

27 Rehborn

2020

Nr (Tilgungskonto)	Darlehensgeber	Darlehensdatum Zinslauf bis	Schuldenstand			Schuldendienst			Voraussichtlicher Endstand EUR	
			ursprünglich EUR	bei Aufnahme EUR	Anfangsstand EUR	Zinsen Ø % EUR	Tilgung Ø % EUR	Annuität EUR		
Gesamtsumme in EUR			370.012,78	338.294,55	82.499,13	1.062,56		27.693,95	28.756,51	54.805,18
Summe in EUR		(Bestand 01.01.)	370.012,78	338.294,55	82.499,13	1.062,56		27.693,95	28.756,51	54.805,18
Summe in EUR		(Neuaufnahmen)	0,00	0,00	0,00	0,00		0,00	0,00	0,00
Summe in EUR		(davon Umschuldungen)	0,00	0,00	0,00	0,00		0,00	0,00	0,00

Filtereinstellungen:

Mandantnr: 27 Rehborn
 Darlehensgeber/-nehmer: Alle
 Zinslauf bis: Darlehensende

Jahr: 2020
 Darlehensnr: Alle
 Förderdarlehen:

Programm: DVGui.dll
 Berichtsende: **Schuldenübersicht**

Darlehensübersicht

Laufende und geplante Kredite



Darlehensübersicht 2020 Laufende Kredite

07.05.2020
14:51:44

27 Rehborn

Beginn	Ende	Fälligkeit	Betrag Anfang	Zinsen	Nebenkosten	Tilgung	Annuität	Betrag Ende
--------	------	------------	---------------	--------	-------------	---------	----------	-------------

Darlehensart: Kreditaufnahme für Investitionen

Darlehensgeber/-nehmer: (40030) Sparkasse Rhein-Nahe

Darlehensnummer: 6000545209 (Reh51) Datum: 20.12.2001; Darlehenssumme: 67.628,57 EUR; Disagio: 0,00%; Restschuld: 53.538,30 EUR

Verwendungszweck: Darl.Nr. 6000545209 (Reh 51), Ausbau L234, Bröckelsberg und Grabfeld

Bemerkung: Reh 51 Ausbau L234, Bröckelsberg und Grabfeld

Bestand zu Jahresbeginn: 3.934,71 EUR

Bestand zum Jahresende: 0,00 EUR

Kreditaufnahme/Tilgung: Leistung: (61251) Ein- und Auszahlungen für Kredite ; Konto: (315231) Investitionskredite vom inländischen Geldmarkt - von Sparkassen - Euro-Währung (fester Zins) - Laufzeit 5 Jahre und mehr

Nebenkosten: Leistung: (n.def.) Konto: (n.def.)

Zinsen: Leistung: (61201) sonstige allgemeine Finanzwirtschaft ; Konto: (575120) an den inländischen Geldmarkt - an inländische Kreditinstitute - an Sparkassen

01.01.2020	31.03.2020	30.03.2020	3.934,71	28,82	0,00	1.322,06	1.350,88	2.612,65
01.04.2020	30.06.2020	30.06.2020	2.612,65	19,14	0,00	1.331,74	1.350,88	1.280,91
01.07.2020	30.09.2020	30.09.2020	1.280,91	9,38	0,00	1.280,91	1.290,29	0,00
<i>Summe in EUR</i>				<i>57,34</i>	<i>0,00</i>	<i>3.934,71</i>	<i>3.992,05</i>	

Darlehensübersicht 2020 Laufende Kredite

07.05.2020
14:51:44

27 Rehborn

Beginn	Ende	Fälligkeit	Betrag Anfang	Zinsen	Nebenkosten	Tilgung	Annuität	Betrag Ende
--------	------	------------	---------------	--------	-------------	---------	----------	-------------

Darlehensart: Kreditaufnahme für Investitionen

Darlehensgeber/-nehmer: (40030) Sparkasse Rhein-Nahe

Darlehensnummer: 6000648698 (Reh53) Datum: 30.11.2004; Darlehenssumme: 98.445,00 EUR; Disagio: 0,00%; Restschuld: 92.261,04 EUR
 Verwendungszweck: Darl.Nr. 6000648698 (Reh 53), Gehwegeausbau in der OD L234
 Bemerkung: Reh 53 Gehwegeausbau in der OD L234
 Grund: (54117) Gehwege
 Bestand zu Jahresbeginn: 13.801,14 EUR
 Bestand zum Jahresende: 8.809,09 EUR

Kreditaufnahme/Tilgung: Leistung: (61251) Ein- und Auszahlungen für Kredite ; Konto: (315231) Investitionskredite vom inländischen Geldmarkt - von Sparkassen - Euro-Währung (fester Zins) - Laufzeit 5 Jahre und mehr
Nebenkosten: Leistung: (n.def.) Konto: (n.def.)
Zinsen: Leistung: (61201) sonstige allgemeine Finanzwirtschaft ; Konto: (575120) an den inländischen Geldmarkt - an inländische Kreditinstitute - an Sparkassen

01.01.2020	31.03.2020	30.03.2020	13.801,14	42,44	0,00	1.242,27	1.284,71	12.558,87
01.04.2020	30.06.2020	30.06.2020	12.558,87	38,62	0,00	1.246,09	1.284,71	11.312,78
01.07.2020	30.09.2020	30.09.2020	11.312,78	34,79	0,00	1.249,92	1.284,71	10.062,86
01.10.2020	31.12.2020	30.12.2020	10.062,86	30,94	0,00	1.253,77	1.284,71	8.809,09
<i>Summe in EUR</i>				<i>146,79</i>	<i>0,00</i>	<i>4.992,05</i>	<i>5.138,84</i>	

Darlehensübersicht 2020 Laufende Kredite

07.05.2020
14:51:44

27 Rehborn

Beginn	Ende	Fälligkeit	Betrag Anfang	Zinsen	Nebenkosten	Tilgung	Annuität	Betrag Ende
--------	------	------------	---------------	--------	-------------	---------	----------	-------------

Darlehensart: Kreditaufnahme für Investitionen

Darlehensgeber/-nehmer: (40030) Sparkasse Rhein-Nahe

Darlehensnummer: 6090304889 (Reh58) Datum: 01.12.2009; Darlehenssumme: 32.000,00 EUR; Disagio: 0,00%; Restschuld: 32.000,00 EUR
 Verwendungszweck: Darl.Nr. 6090304889 (Reh58), Ausbau der Plätze zw. DGH u. Kirche
 Bemerkung: Reh 58 Ausbau der Plätze zw. DGH u. Kirche
 Grund: (57314) Dorfplätze, Festplätze
 Bestand zu Jahresbeginn: 23.044,73 EUR
 Bestand zum Jahresende: 21.884,68 EUR

Kreditaufnahme/Tilgung: Leistung: (61251) Ein- und Auszahlungen für Kredite ; Konto: (315231) Investitionskredite vom inländischen Geldmarkt - von Sparkassen - Euro-Währung (fester Zins) - Laufzeit 5 Jahre und mehr

Nebenkosten: Leistung: (n.def.) Konto: (n.def.)

Zinsen: Leistung: (61201) sonstige allgemeine Finanzwirtschaft ; Konto: (575120) an den inländischen Geldmarkt - an inländische Kreditinstitute - an Sparkassen

01.01.2020	31.03.2020	30.03.2020	23.044,73	103,13	0,00	288,07	391,20	22.756,66
01.04.2020	30.06.2020	30.06.2020	22.756,66	101,84	0,00	289,36	391,20	22.467,30
01.07.2020	30.09.2020	30.09.2020	22.467,30	100,54	0,00	290,66	391,20	22.176,64
01.10.2020	31.12.2020	30.12.2020	22.176,64	99,24	0,00	291,96	391,20	21.884,68
<i>Summe in EUR</i>				<i>404,75</i>	<i>0,00</i>	<i>1.160,05</i>	<i>1.564,80</i>	

Darlehensübersicht 2020 Laufende Kredite

07.05.2020
14:51:44

27 Rehborn

Beginn	Ende	Fälligkeit	Betrag Anfang	Zinsen	Nebenkosten	Tilgung	Annuität	Betrag Ende
--------	------	------------	---------------	--------	-------------	---------	----------	-------------

Darlehensart: Kreditaufnahme für Investitionen

Darlehensgeber/-nehmer: (40030) Sparkasse Rhein-Nahe

Darlehensnummer: 6300702120 (Reh49) Datum: 18.12.1990; Darlehenssumme: 32.339,21 EUR; Disagio: 0,00%; Restschuld: 22.876,61 EUR
 Verwendungszweck: Darl.Nr. 6300702120 (Reh 49), Wirtschaftswegebau - Ausbau des Röhner Weges
 Bemerkung: Reh 49 Wirtschaftswegebau - Ausbau des Röhner Weges
 Grund: (55591) Feldwege, Wirtschaftswege, landwirtschaftliche Wege
 Bestand zu Jahresbeginn: 4.452,38 EUR
 Bestand zum Jahresende: 1.994,98 EUR

Kreditaufnahme/Tilgung: Leistung: (61251) Ein- und Auszahlungen für Kredite ; Konto: (315231) Investitionskredite vom inländischen Geldmarkt - von Sparkassen - Euro-Währung (fester Zins) - Laufzeit 5 Jahre und mehr
Nebenkosten: Leistung: (n.def.) Konto: (n.def.)
Zinsen: Leistung: (61201) sonstige allgemeine Finanzwirtschaft ; Konto: (575120) an den inländischen Geldmarkt - an inländische Kreditinstitute - an Sparkassen

01.01.2020	31.03.2020	30.03.2020	4.452,38	7,12	0,00	612,88	620,00	3.839,50
01.04.2020	30.06.2020	30.06.2020	3.839,50	6,14	0,00	613,86	620,00	3.225,64
01.07.2020	30.09.2020	30.09.2020	3.225,64	5,16	0,00	614,84	620,00	2.610,80
01.10.2020	31.12.2020	30.12.2020	2.610,80	4,18	0,00	615,82	620,00	1.994,98
<i>Summe in EUR</i>				<i>22,60</i>	<i>0,00</i>	<i>2.457,40</i>	<i>2.480,00</i>	
<i>Summe in EUR (40030)</i>				<i>631,48</i>	<i>0,00</i>	<i>12.544,21</i>	<i>13.175,69</i>	

Darlehensübersicht 2020 Laufende Kredite

07.05.2020
14:51:44

27 Rehborn

Beginn	Ende	Fälligkeit	Betrag Anfang	Zinsen	Nebenkosten	Tilgung	Annuität	Betrag Ende
--------	------	------------	---------------	--------	-------------	---------	----------	-------------

Darlehensart: Kreditaufnahme für Investitionen

Darlehensgeber/-nehmer: (47480) DZ HYP AG

Darlehensnummer: 3222874402 (Reh55) Datum: 21.11.2006; Darlehenssumme: 97.600,00 EUR; Disagio: 0,00%; Restschuld: 95.618,60 EUR
 Verwendungszweck: Darl.Nr. 3222874402 (Reh 55), Gehwegeausbau in der OD L234
 Bemerkung: Reh 55 Gehwegeausbau in der OD L234
 Grund: (54117) Gehwege
 Bestand zu Jahresbeginn: 18.301,17 EUR
 Bestand zum Jahresende: 8.571,43 EUR

Kreditaufnahme/Tilgung: Leistung: (61251) Ein- und Auszahlungen für Kredite ; Konto: (315931) Investitionskredite vom inländischen Geldmarkt - vom sonstigen inländischen Geldmarkt - Euro-Währung (fester Zins) - Laufzeit 5 Jahre und mehr

Nebenkosten: Leistung: (n.def.) Konto: (n.def.)

Zinsen: Leistung: (61201) sonstige allgemeine Finanzwirtschaft ; Konto: (575190) an den inländischen Geldmarkt - an inländische Kreditinstitute - an sonstige inländische Kreditinstitute

01.01.2020	31.03.2020	30.03.2020	18.301,17	131,77	0,00	2.406,32	2.538,09	15.894,85
01.04.2020	30.06.2020	30.06.2020	15.894,85	114,44	0,00	2.423,65	2.538,09	13.471,20
01.07.2020	30.09.2020	30.09.2020	13.471,20	96,99	0,00	2.441,10	2.538,09	11.030,10
01.10.2020	31.12.2020	30.12.2020	11.030,10	79,42	0,00	2.458,67	2.538,09	8.571,43
	<i>Summe in EUR</i>			<i>422,62</i>	<i>0,00</i>	<i>9.729,74</i>	<i>10.152,36</i>	
	<i>Summe in EUR (47480)</i>			<i>422,62</i>	<i>0,00</i>	<i>9.729,74</i>	<i>10.152,36</i>	

Darlehensübersicht 2020 Laufende Kredite

07.05.2020
14:51:44

27 Rehborn

Beginn	Ende	Fälligkeit	Betrag Anfang	Zinsen	Nebenkosten	Tilgung	Annuität	Betrag Ende
--------	------	------------	---------------	--------	-------------	---------	----------	-------------

Darlehensart: Kreditaufnahme für Investitionen

Darlehensgeber/-nehmer: (211566) KfW Bankengruppe

Darlehensnummer: 3691983 (Reh60) Datum: 30.07.2015; Darlehenssumme: 42.000,00 EUR; Disagio: 0,00%; Restschuld: 42.000,00 EUR
 Verwendungszweck: Darl.Kto. 3691983, Kreditnehmer 7429465, Reh 60, Umrüstung Ortslage auf LED Beleuchtung
 Bemerkung: Reh 60 - Umrüstung Ortslage auf LED Beleuchtung
 Grund: (54112) Verkehrsausstattung
 Bestand zu Jahresbeginn: 18.965,00 EUR
 Bestand zum Jahresende: 13.545,00 EUR

Kreditaufnahme/Tilgung: Leistung: (61251) Ein- und Auszahlungen für Kredite ; Konto: (314531) Investitionskredite vom öffentlichen Bereich - von Anstalten - Euro-Währung (fester Zins) - Laufzeit 5 Jahre und mehr.

Nebenkosten: Leistung: (n.def.) Konto: (n.def.)

Zinsen: Leistung: (61201) sonstige allgemeine Finanzwirtschaft ; Konto: (574500) an den öffentlichen Bereich - an Anstalten

01.01.2020	31.03.2020	15.02.2020	18.965,00	2,37	0,00	1.355,00	1.357,37	17.610,00
01.04.2020	30.06.2020	15.05.2020	17.610,00	2,20	0,00	1.355,00	1.357,20	16.255,00
01.07.2020	30.09.2020	15.08.2020	16.255,00	2,03	0,00	1.355,00	1.357,03	14.900,00
01.10.2020	31.12.2020	15.11.2020	14.900,00	1,86	0,00	1.355,00	1.356,86	13.545,00
<i>Summe in EUR</i>				<i>8,46</i>	<i>0,00</i>	<i>5.420,00</i>	<i>5.428,46</i>	
<i>Summe in EUR (211566)</i>				<i>8,46</i>	<i>0,00</i>	<i>5.420,00</i>	<i>5.428,46</i>	

Gesamt in EUR			1.062,56	0,00	27.693,95	28.756,51
----------------------	--	--	----------	------	-----------	-----------

Filtereinstellungen:

Zeitbezug:	Laufende Kredite	Mandant:	27 Rehborn
Darlehensart:	Alle	Jahr:	2020
Darlehensgeber/-nehmer:	Alle	Druck der Fälligkeiten von...bis:	01.01.2020 - 31.12.2020
Darlehensnr:	Alle	Grund der Aufnahme:	Alle Gründe

Programm: DVGui.dll
 Berichtsende: **Darlehensübersicht**

Übersicht über die Verpflichtungsermächtigungen



**Übersicht über die aus
Verpflichtungsermächtigungen voraussichtlich fällig werdenden Auszahlungen
Hauptplan 2020**

27 Rehborn

Muster 3
(zu § 1 Abs. 1 Nr. 4 GemHVO)

Verpflichtungsermächtigungen (gem. § 1 Abs. 1 Nr. 4 GemHVO)	Planungsdaten des Haushalts- folgejahres 2021	Planungsdaten des zweiten Haushalts- folgejahres 2022	Planungsdaten des dritten Haushalts- folgejahres 2023	Planungsdaten der weiteren Haushalts- folgejahre
im Haushaltsjahr 2020				
Summe				
Gesamtbetrag der Investitionskredite				

Freie Finanzspitze



**Übersicht zur Beurteilung der dauernden Leistungsfähigkeit
(Berechnung der sog. "freien Finanzspitze"; Ausgleich Finanzhaushalt)**

Hauptplan 2020

27 Rehborn

Muster 14
(zu § 103 Abs. 2 Satz 3 GemO)

Ifd. Nr.	Einzahlungs- und Auszahlungsarten	Ergebnisse des Haushalts-	Ansätze des Haushalts-	Ansätze des Haushalts-	Planungsdaten des Haushalts-	Planungsdaten des	Planungsdaten des
		vorvorjahres	vorjahres einschl. Nachträge	jahres	Haushalts-	zweiten Haushalts-	dritten Haushalts-
		2018	2019	2020	2021	2022	2023
1	Saldo der ordentlichen und außerordentlichen Ein- und Auszahlungen (§ 2 Abs. 1 Satz 1 Posten F 23 GemHVO)	164.541,00	142.749,00	189.537,00	221.354,00	222.481,00	224.493,00
2	abzüglich Auszahlungen zur planmäßigen Tilgung von bereits genehmigten Investitionskrediten (§ 2 Abs. 1 Satz 1 Posten F 36 GemHVO)	30.589,00	30.966,00	27.694,00	22.221,00	10.378,00	3.929,00
3	Zwischensumme	133.951,00	111.783,00	161.843,00	199.133,00	212.103,00	220.564,00
4	abzüglich Auszahlungen zur planmäßigen Tilgung von geplanten, aber noch nicht genehmigten Investitionskrediten (§ 2 Abs. 1 Satz 1 Posten F 36 GemHVO)						
5	freie Finanzspitze	133.951,00	111.783,00	161.843,00	199.133,00	212.103,00	220.564,00

Endfällige Kredite
Jahr 2020:
Jahr 2021:
Jahr 2022:
Jahr 2023:

Stand der Kredite zur Liquiditätssicherung
Jahr 2020:
Jahr 2021:
Jahr 2022:
Jahr 2023:

Betragsangaben in EUR

07.05.2020 - 14:56:09