




EIFELKREIS  
**BITBURG-PRÜM**

DIE KREISVERWALTUNG

## Abrufen von Apps über den Eifelkreis iPad Kiosk auf deinem iPad

---

Du findest uns auch unter



[schulen.bitburg-pruem.de](https://schulen.bitburg-pruem.de)

Du benötigst Hilfe?  
Schreib uns einfach

[ipadausleihe@kreis.bitburg-pruem.de](mailto:ipadausleihe@kreis.bitburg-pruem.de)

Kreisverwaltung des  
Eifelkreises Bitburg-Prüm

Schul-IT

Trierer Straße 1- 54634 Bitburg

Tel: 06561 15 2525

## Abrufen von Apps über den Eifelkreis iPad Kiosk

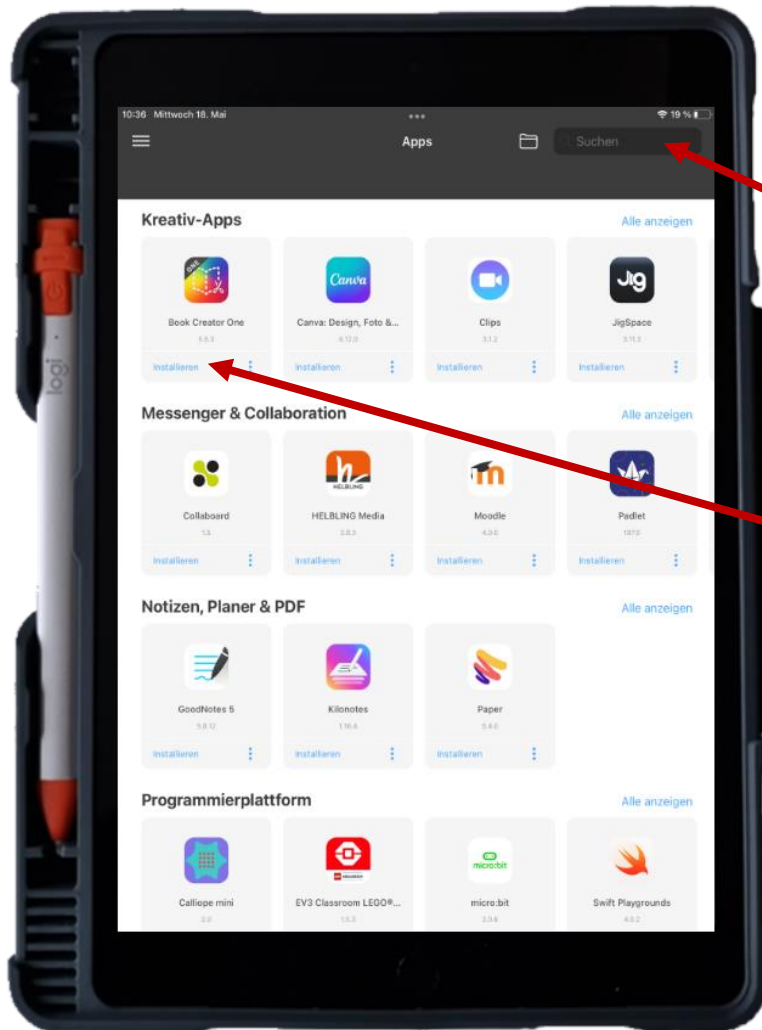
Neben den Standard Apps, die auf dem Homescreen zu finden sind, könnt ihr über den **Eifelkreis iPad Kiosk** zusätzlich Apps installieren ohne dabei eine persönliche Apple ID verwenden zu müssen:

Im Folgenden zeigen wir dir, wie du Apps aus unserem Eifelkreis iPad Kiosk abrufen kannst. Nach dem Abruf steht diese App ebenfalls auf dem Homescreen zur Verfügung.

### Für iPads die mit Relation verwaltet werden, wird die Relation App verwendet:



## Abrufen von Apps über den Eifelkreis iPad Kiosk



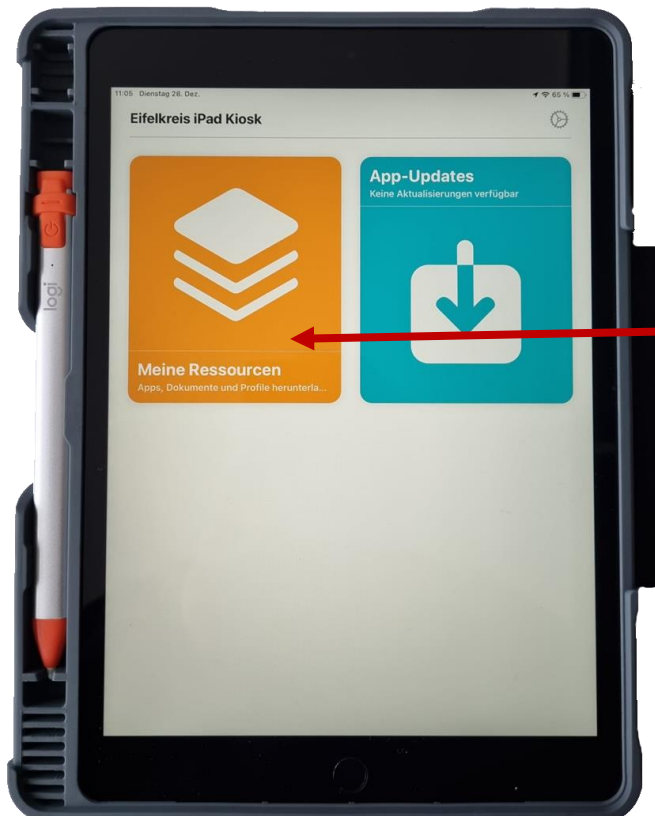
**Hinweis:**  
Um Apps schneller und einfacher zu finden, kannst du das Suchfeld oben rechts verwenden.

Um Apps aus dem Kiosk zu installieren klicke auf den „**Installieren**“-Button.

## Für iPads die mit JAMF verwaltet werden, wird die Student App verwendet:

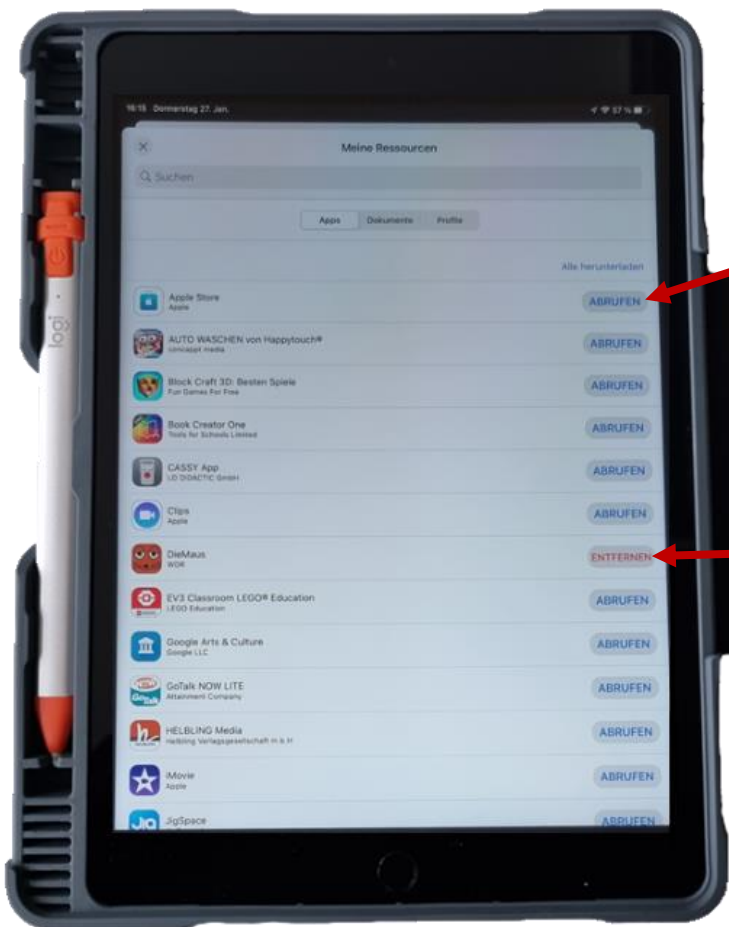


Klicke auf die „Student“-App



Über das Feld „**Meine Ressourcen**“ gelangst du zu den angebotenen Apps.

## Abrufen von Apps über den Eifelkreis iPad Kiosk



Um Apps aus dem Kiosk zu installieren klicke auf den „Abrufen“-Button.

Zum Deinstallieren von Apps aus dem Kiosk klicke auf den „Entfernen“-Button.