



**Kreisverwaltung Donnersbergkreis**

**Haushaltsplan 2011**

# Inhaltsverzeichnis

	<b>Seite</b>	
Statistische Angaben .....	1	} blau
Haushaltssatzung .....	2	
Vorbericht .....	6	
Ergebnishaushalt .....	1	} weiß
Finanzhaushalt .....	3	
Teilhaushalte		
10 Zentrale Dienste .....	10-1	
20 Kreisvolkshochschule und Kreismuskschule .....	20-1	
30 Sicherheit, Ordnung und Verkehr .....	30-1	
40 Soziales .....	40-1	
50 Jugend, Familie und Sport .....	50-1	
60 Bauwesen .....	60-1	
65 Schulen .....	65-1	
70 Natur und Umwelt .....	70-1	
80 Veterinärwesen, Verbraucherschutz und Agrarförderung .....	80-1	
90 Zentrale Finanzleistungen, Kreisstraßen .....	90-1	
95 Zentrale Finanzleistungen .....	95-1	
97 RPA .....	97-1	
98 Rechtsamt .....	98-1	
Stellenplan .....	1	gelb
Übersicht über die Entwicklung der Jahresergebnisse (Muster 27) .....	1	} grün
Übersicht zur Beurteilung der dauernden Leistungsfähigkeit (Muster 14) .....	2	
Übersicht über die Entwicklung der Finanzmittelüberschüsse und –fehlbeträge .....	3	
Übersicht über die Verpflichtungsermächtigungen (Muster 3) .....	4	
Vorläufige Berechnung und Nachweisung der Kreisumlage 2010 .....	7	
Berechnung Schlüsselzuweisung B1, B2 und Investitionsschlüsselzuweisungen .....	13	
Übersicht über die Verbindlichkeiten (Muster 4) .....	18	
Investitionsübersicht (Muster 9) .....	19	
Übersicht über die Teilhaushalte und die zugeordneten Produkte (Muster 10) .....	196	
Übersicht über die produktbezogenen Finanzdaten (Muster 11) .....	276	
Beteiligungsbericht über das Westpfalzkrankenhaus GmbH .....	346	
Beteiligungsbericht über die Gemeinützige Beschäftigungs- und Qualifizierungsgesellschaft Donnersbergkreis m.b.H. ....	351	
Wirtschaftsplan 2011 der Abfallwirtschaft .....	355	
Beteiligungsbericht Neue Energie Donnersbergkreis GmbH .....	384	

## Statistische Angaben

---

1. Einwohnerzahlen gemäß Melderegister des Landesrechenzentrums (EWOIS)	
a) Zum 30.06.2000	78.594
b) Zum 30.06.2001	78.637
c) Zum 30.06.2002	79.013
d) Zum 30.06.2003	79.196
e) Zum 30.06.2004	79.437
f) Zum 30.06.2005	79.262
g) Zum 30.06.2006	78.952
h) Zum 30.06.2007	78.649
i) Zum 30.06.2008	78.168
j) Zum 30.06.2009	77.406
k) Zum 30.06.2010	76.744
2. Zahl der Ortsgemeinden	81
3. Zahl der Verbandsgemeinden	6
4. Gesamtfläche des Kreises	645,46 qkm
5. Länge zu unterhaltenden Kreisstraßen	196,407 km
6. Länge zu unterhaltenden Gewässer II. Ordnung	38,900 km

# Haushaltssatzung des Donnersbergkreises für das Haushaltsjahr 2011

Der Kreistag des Donnersbergkreises hat auf Grund des § 57 der Landkreisordnung (LKO) für Rheinland-Pfalz vom 31.01.1994 (GVBL. S. 188) in Verbindung mit § 95 ff. der Gemeindeordnung (GemO) für Rheinland-Pfalz in der Fassung vom 31. Januar 1994 (GVBl. S. 153), und § 18 des Landesgesetzes zur Einführung der kommunalen Doppik (KomDoppikLG) vom 02.03.2006 (GVBL. S. 57 ff.) in der jeweils gültigen Fassung in seiner Sitzung am 21.12.2010 folgende Haushaltssatzung für das Haushaltsjahr 2011 beschlossen:

## § 1 Ergebnis- und Finanzhaushalt

Festgesetzt werden

### 1. im Ergebnishaushalt

der Gesamtbetrag der Erträge auf	75.820.264 €
der Gesamtbetrag der Aufwendungen auf	85.454.807 €
der Jahresfehlbetrag auf	-9.634.543 €

### 2. im Finanzhaushalt

die ordentlichen Einzahlungen auf	72.582.347 €
die ordentlichen Auszahlungen auf	79.077.802 €
der Saldo der ordentlichen Ein- und Auszahlungen auf	-6.495.455 €

die außerordentlichen Einzahlungen auf	0 €
die außerordentlichen Auszahlungen auf	0 €
der Saldo der außerordentlichen Ein- und Auszahlungen auf	0 €

die Einzahlungen aus Investitionstätigkeit auf	3.173.650 €
die Auszahlungen aus Investitionstätigkeit auf	5.400.899 €
der Saldo der Ein- und Auszahlungen aus Investitionstätigkeit auf	-2.227.249 €

die Einzahlungen aus Finanzierungstätigkeit auf	11.082.704 €
die Auszahlungen aus Finanzierungstätigkeit auf	2.360.000 €
der Saldo der Ein- und Auszahlungen aus Finanzierungstätigkeit auf	8.722.704 €

der Gesamtbetrag der Einzahlungen auf	86.838.701 €
der Gesamtbetrag der Auszahlungen auf	86.838.701 €
die Veränderung des Finanzmittelbestands im Haushaltsjahr auf	0 €

## **§ 2 Gesamtbetrag der vorgesehenen Kredite**

Der Gesamtbetrag der vorgesehenen Kredite, deren Aufnahme zur Finanzierung von Investitionen und Investitionsförderungsmaßnahmen erforderlich ist, wird festgesetzt für

zinslose Kredite auf	0	Euro
verzinsten Kredite auf	2.227.249	Euro
zusammen auf	2.227.249	Euro.

## **§ 3 Gesamtbetrag der vorgesehenen Ermächtigungen**

Der Gesamtbetrag der Ermächtigungen zum Eingehen von Verpflichtungen, die in künftigen Haushaltsjahren zu Auszahlungen für Investitionen und Investitionsförderungsmaßnahmen (Verpflichtungsermächtigungen) führen können, wird festgesetzt auf

661.643 Euro

Die Summe der Verpflichtungsermächtigungen, für die in den künftigen Haushaltsjahren voraussichtlich Investitionskredite aufgenommen werden müssen, beläuft sich auf

354.143 Euro.

## **§ 4 Höchstbetrag der Kredite zur Liquiditätssicherung**

Der Höchstbetrag der Kredite zur Liquiditätssicherung wird festgesetzt auf 80.000.000 Euro.

## § 5 Steuersätze

Die Steuersätze für die Gemeindesteuern werden wie folgt festgesetzt:

- Jagdsteuer auf 20 v. H.

## § 6 Kreisumlage

Gemäß § 25 Abs. 2 Landesfinanzausgleichsgesetz (LFAG) vom 30. November 1999 (GVBl. S. 415), zuletzt geändert durch Gesetz vom 7. Juli 2009 (GVBl. S. 277, ) erhebt der Landkreis von allen kreisangehörigen Gemeinden und den Verbandsgemeinden eine Kreisumlage, welche mit der folgenden Umlagesplittung festgesetzt wird:

**43 v.H.** der für die kreisansässigen Ortsgemeinden geltenden Steuerkraftzahlen aus dem Aufkommen der Gewerbesteuer gemäß § 13 Abs. 2 Nr. 3 FAG.

**39 v.H.** der übrigen für die Orts- und Verbandsgemeinden geltenden Steuerkraftzahlen gemäß § 13 FAG sowie des umlagefähigen Teils der für 2011 festgesetzten Schlüsselzuweisungen des Landes.

Die Kreisumlage ist mit je einem Viertel des Jahresbetrages zum 15.02., 15.05., 15.08. und 15.11. fällig.

### Nachrichtlich:

Kreisumlage 2007 : 20.346.006 €  
Kreisumlage 2008 : 21.916.198 €  
Kreisumlage 2009 : 25.995.561 €  
Kreisumlage 2010 : 22.333.430 €  
Kreisumlage 2011 : 21.637.909 €

## § 7 Eigenkapital

Stand des Eigenkapitals zum 31.12.2008	- 33.063.179,34 €
Voraussichtlicher Stand des Eigenkapitals zum 31.12.2009	- 40.792.471,34 €
Voraussichtlicher Stand des Eigenkapitals zum 31.12.2010	- 50.342.159,34 €
Voraussichtlicher Stand des Eigenkapitals zum 31.12.2011	- 59.976.702,34 €

## **§ 8 Wertgrenze für Investitionen**

Investitionen oberhalb der Wertgrenze von 50.000 Euro sind im jeweiligen Teilhaushalt einzeln darzustellen.

## **§ 10 Altersteilzeit**

Aufgrund des § 80 b des Landesbeamtengesetzes und dem Tarifvertrag zur Regelung der Alterssteilzeit befinden sich derzeit 27 tariflich Beschäftigte und 2 Beamtinnen/Beamte in Altersteilzeit.

Das Landesbeamtengesetz wurde zum 01.01.2010 dahingehend geändert, dass Beamtinnen und Beamten, die vor dem 01.01.2012 das 55 Lebensjahr vollenden, weiterhin Altersteilzeit nach § 80 e bzw. § 80 f LBG bewilligt werden kann. Hiernach könnten noch 14 Beamtinnen und Beamte Altersteilzeit beantragen. Aufgrund der deutlich schlechteren Bedingungen hat seit 4 Jahren niemand mehr von seinem Antragsrecht gebrauch gemacht. Die aktuellen Tarifverträge ermöglichen derzeit noch 13 tariflich Beschäftigten die Beantragung von Altersteilzeit.

Kirchheimbolanden, den 21.12.2010  
Kreisverwaltung Donnersbergkreis

(Werner) Landrat

## Vorbericht

Nach § 6 Gemeindehaushaltsverordnung soll der Vorbericht einen Überblick über die Entwicklung der Haushaltswirtschaft im Haushaltsjahr unter Einbeziehung der beiden Haushaltsvorjahre geben. Dabei sind die durch den Haushalt gesetzten Rahmenbedingungen zu erläutern. Ferner soll der Vorbericht einen Ausblick auf wesentliche Veränderungen der Planung geben.

### Zusammenstellung der Veränderungen Haushalt 2010 zum Haushalt 2011

		Haushalt 2010	Haushalt 2011	Differenz 2010 zu 2011
THH 10	Zentralabteilung	5.958.067 €	5.518.153 €	-439.914 €
THH 20	KVHS und Musikschule	288.739 €	288.727 €	-12 €
THH 30	Sicherheit, Ordnung und Verkehr	279.782 €	166.721 €	-113.061 €
THH 40	Soziales	13.992.446 €	14.329.406 €	336.960 €
THH 50	Jugend, Familie und Sport	11.964.353 €	12.492.168 €	527.815 €
THH 60	Bauwesen	251.688 €	267.702 €	16.014 €
THH 65	Schulen	4.844.379 €	5.577.914 €	733.535 €
THH 70	Natur und Umwelt	342.132 €	226.908 €	-115.224 €
THH 80	Veterinärwesen, Verbraucher-	711.117 €	732.765 €	21.648 €
	schutz und Agrarförderung			
THH 90	Zentrale Finanzleistungen und Kreisstraßen	1.880.112 €	1.857.510 €	-22.602 €
THH 95	Zentrale Finanzleistungen	-31.198.850 €	-32.095.350 €	-896.500 €
THH 97	RPA	112.960 €	147.020 €	34.060 €
THH 98	Rechtsamt	122.762 €	124.899 €	2.137 €

<b>Summen</b>	<b>9.549.687 €</b>	<b>9.634.543 €</b>	<b>84.856 €</b>
---------------	--------------------	--------------------	-----------------

### Rückblick auf das abgelaufene Haushaltsjahr 2009

Der Haushalt 2009, vom Kreistag am 17.12.2008 verabschiedet, wies im Ergebnishaushalt bei Erträgen von 68.967.763 € und Aufwendungen von 75.909.577 € einen Jahresfehlbetrag von 6.941.814 € auf.



Im Finanzhaushalt wurde bei ordentlichen Einzahlungen von 66.382.266 € und ordentlichen Auszahlungen von 71.045.504 € ein Saldo von -4.663.238 € ausgewiesen. Zur Finanzierung der Investitionsmaßnahmen war eine Kreditaufnahme von 2.838.879 € vorgesehen.

Wegen der vorgesehenen Sanierungsmaßnahmen des Nordpfalzgymnasiums wurde schon am 25.03.2009 ein I. Nachtragshaushalt verabschiedet, mit dem sich der Saldo der Ein- und Auszahlungen des Finanzhaushaltes für Investitionen um 2.026.194 € erhöht. Der Gesamtbetrag der Kredite wurde von 2.838.879 auf 4.865.073 erhöht.

Obwohl Änderungen im Finanzausgleich dem Kreis Mehreinnahmen von 719.000 € brachten, musste in einem II. Nachtragshaushalt der Fehlbedarf im Ergebnishaushalt um 787.478 € auf 7.729.292 € erhöht werden.

Ursächlich für diese Verschlechterung sind in erster Linie Mehraufwand von 1,0 Mio € im Jugend- und Sozialhaushalt und 238 T€ im Schulhaushalt. Neu aufgenommen werden musste auch das Defizit bei der Abfallbeseitigung von 295 T€, das allerdings nicht zahlungswirksam ist.

Im Finanzhaushalt wurden nach Vorliegen der Bewilligungsbescheide alle K II - Investitionen eingestellt. Dennoch konnte der erforderliche Kreditbetrag für Investitionen wegen der Zuschusshöhe beim Nordpfalzgymnasium um 1.489.858 auf 3.375.215 reduziert werden. Bei einem Vergleich der Investitionskredite 2007 bis 2009 haben sich die Kredite um 422 T€ vermindert.

## **2.4 Das laufende Haushaltsjahr 2010**

Der Kreistag hat in seiner Sitzung am 22.12.2009 den Haushalt verabschiedet. Der Ergebnishaushalt weist bei Erträgen von 72.453.270 € und Aufwendungen von 82.088.416 € einen Jahresfehlbetrag in Höhe von 9.635.146 € aus.

Der Gesamtbetrag der vorgesehenen Kredite, deren Aufnahme zur Finanzierung von Investitionen erforderlich sind, wurde auf 1.707.293 € festgesetzt. Im Finanzhaushalt wurde bei ordentlichen Einzahlungen von 69.338.069 € und ordentlichen Auszahlungen von 75.989.708 € ein Saldo von -6.651.639 € ausgewiesen.

Der Donnersbergkreis hat entsprechend seinem Schulentwicklungsplan ab dem Schuljahr 2010/2011 in Eisenberg eine Integrierte Gesamtschule errichtet. Damit laufen die derzeitige Realschule Eisenberg und die von einem Schulzweckverband Eisenberg/Hettenleidelheim betriebene Realschule Plus (frühere Duale Oberschule) sukzessive aus. Ein paralleler Betrieb Realschule Plus/IGS ist nicht sinnvoll. Aus diesem Grund wurden die Schulgebäude, Turnhalle und das Hausmeisterhaus der Realschule Plus ab 01.08.2010 vom Donnersbergkreis übernommen und im Einvernehmen mit der Schulaufsicht in diesen Gebäuden mit einer IGS begonnen. Weiterhin wurde der Schulzweckverband Rockenhausen, in dem die Realschule Rockenhausen und die Integrierten Gesamtschule Rockenhausen organisiert sind,

aufgelöst. Am Schulzweckverband Rockenhausen war neben dem Donnersbergkreis die Verbandsgemeinde Rockenhausen mit einem Anteil von 23% beteiligt.

Zum Ausgleich dieser Mehrbelastungen im Schulbereich muss die Kreisumlage in 2010 und 2011 um jeweils 0,75 Punkte erhöht werden um den Mehrbedarf im Teilhaushalt Schulen auszugleichen. Die Kreisumlage für die Gewerbesteuer wurde auf 41,75 % und die anderen Umlagegrundlagen auf 37,75 % festgesetzt.

Der Nachtragshaushalt 2010, vom Kreistag am 25.11.2010 verabschiedet, wies im Ergebnishaushalt bei Erträgen von 74.775.336 € und Aufwendungen von 84.325.024 € einen Jahresfehlbetrag von 9.549.688 € auf. Somit konnte der Jahresfehlbetrag um 85.458 € reduziert werden. Die Kreditaufnahme in Höhe von 1.707.293 € wurde nicht verändert.

## **2.5 Voraussichtliche Entwicklung / Eckdaten für 2011**

Für den Donnersbergkreis wird die Schulsozialarbeit immer wichtiger. Im Jahr 2011 soll hier ein Schwerpunkt gesetzt werden. Keine Schulsozialarbeit gibt es bislang an der IGS und der Realschule in Rockenhausen. Im Haushalt 2011 ist dafür eine zusätzliche Stelle eingeplant. Durch die Schulstrukturreform beabsichtigt der Donnersbergkreis die Realschule plus in Göllheim als weitere Schule in seine Trägerschaft zu übernehmen.

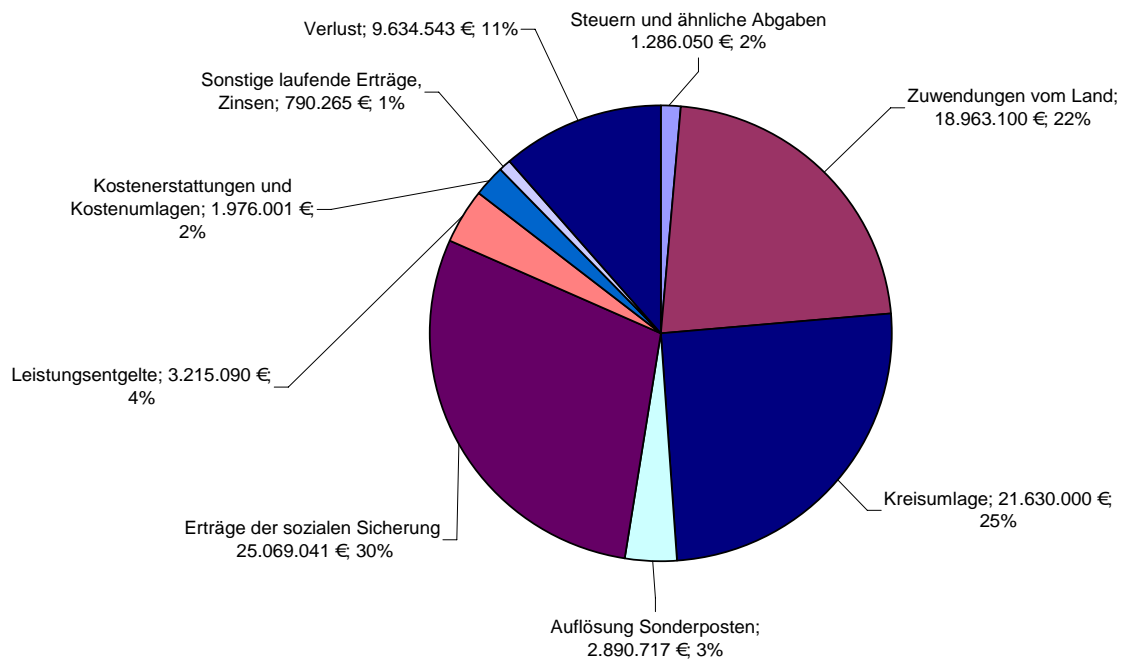
Diese Übernahme wird jährlich Mehrkosten von rund 550.000 € verursachen. Nach den vorläufigen Berechnungen der Kreisumlage beträgt in 2011 ein Punkt Kreisumlage rd. 544 T€. Damit ist der Donnersbergkreis zum Ausgleich der Mehrbelastungen im Schulbereich gezwungen, die Kreisumlage in 2011 um weitere 0,5 Punkte zu erhöhen, um den Mehrbedarf im Teilhaushalt Schulen auszugleichen. Insgesamt muss somit die Kreisumlage in 2011 um 1,25 Punkte und in 2012 um weitere 0,5 Punkte erhöht werden.

Die Verbesserungen der Einnahmen im Finanzausgleich können die in 2011 erforderlichen Mehraufwendungen im Ergebnishaushalt nicht auffangen: der Ergebnishaushalt 2011 hat bei Erträgen von 75.820.264 € und Aufwendungen von 85.454.807 € einen Jahresfehlbetrag von 9.634.543 € und liegt somit nur unwesentlich über dem Fehlbetrag des Haushaltsplanes 2010 der mit einem Fehlbetrag von 9.549.688 € geplant wurde. Der Fehlbetrag hat sich um 84.855 € erhöht. Auch mit dem Haushalt 2011 ist eine nachhaltige Verbesserung der kommunalen Finanzlage des Donnersbergkreises nicht in Sicht.

Bei den Erträgen erwarten wir in 2011 insgesamt laufende Erträge aus Verwaltungstätigkeit in Höhe von 75.422.264 €. Zusammen mit den Zins- und sonstigen Finanzerträgen in Höhe von 398.000 € betragen die Erträge insgesamt 75.820.264 €, die sich wie folgt auf die wichtigsten Ertragsarten verteilen:

## Ertragsstruktur des Ergebnishaushaltes:

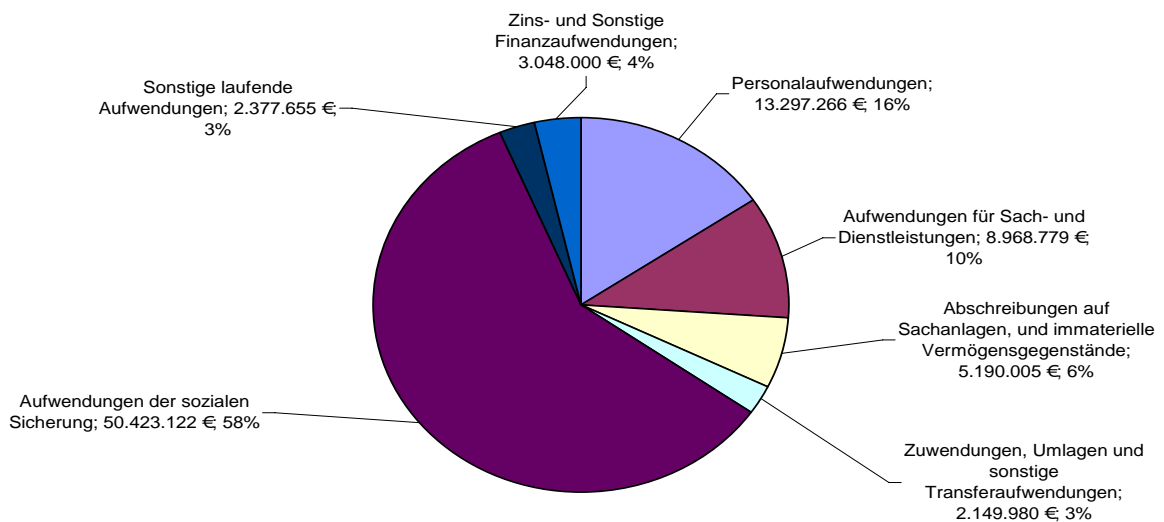
Diagramm Ertragsstruktur



## Aufwendungen

Die Summe der laufenden Aufwendungen aus Verwaltungstätigkeit beträgt 82.406.807 €, zusammen mit den Zinsaufwendungen in Höhe von 3.048.000 € werden insgesamt Aufwendungen in Höhe von 85.454.807 € erwartet, wie folgende Grafik zeigt:

Diagramm Aufwandsstruktur



Die wesentlichen Ertrags- und Aufwandsarten des Ergebnishaushaltes  
 Im nachfolgenden werden wesentliche Ertrags- und Aufwandsposten des  
 Ergebnishaushaltes erläutert.

## Aufwendungen

### **Personalaufwendungen (EH 11 Gesamtergebnisplan)**

Die Personalkosten des Landkreises werden sowohl im Ergebnis- als auch im Finanzhaushalt veranschlagt. Im Ergebnishaushalt belaufen sich die Personalaufwendungen auf 12.566.494 € (EH 11 Gesamtergebnisplan); die Personalauszahlungen im Finanzhaushalt (FH11 Gesamtfinanzplan) betragen 11.989.494 €. Der Unterschied ist unter anderem darin begründet, dass der Ergebnishaushalt auch nicht zahlungswirksame Posten wie z.B. die Zuführungen an die Pensions- u. Beihilferückstellung beinhaltet. Die Versorgungsaufwendungen betragen im Ergebnis- und im Finanzhaushalt (EH 11 und FH 11) jeweils 730.772 €.

Die Personalaufwendungen wurden anhand von aktuellen Erhebungen auf die jeweiligen Leistungen und Produkte (Kostenträger und Kostenstellen) verteilt.

Die Personalaufwendungen entwickeln sich von 2010 nach 2011 wie folgt:

	2010 €	2011 €	Veränderung €
Personalaufwendungen	13.036.398	13.297.266	+ 260.868
Bereinigte Personalaufwendungen	8.720.058	8.890.623	+ 170.565  (+1,96%)

Entsprechend der vorgenannten Personalkostengegenüberstellung ergibt sich eine bereinigte Personalkostenerhöhung von + 170.565 € (+1,96 %). Wir kalkulieren für 2011 mit den bereits feststehenden Tarifierhöhungen in Höhe von 0,6 % ab Januar und 0,5 % ab August 2011 sowie mit der Einmalzahlung im Januar von 240 € pro Vollzeitkraft. Außerdem wurde die Erhöhung des Leistungsentgeltes um ein weiteres ¼ % berücksichtigt. Für die Beamtinnen und Beamten haben wir vorsorglich ab 01.01.2011 eine Erhöhung von 0,5 % einkalkuliert.

Insgesamt haben wir 9,79 Stellenmehrungen bei 0,62 Stellenminderungen veranschlagt. Im Wesentlichen wurden 6,32 Planstellen für die Eingliederung der Realschule plus in Göllheim, 1 Stelle für Schulsozialarbeit, 1,58 Planstellen für die Einbeziehung der Sozialpädagogischen Familienhilfe und 0,5 Planstellen für Lebensmittelkontrolle berücksichtigt. Weitere Einzelheiten zu einzelnen Stellen ergeben sich aus dem in der Anlage beigefügten Stellenplan.

Aufgrund des § 80 b des Landesbeamtengesetzes und dem Tarifvertrag zur Regelung der Alterssteilzeit befinden sich derzeit 27 tariflich Beschäftigte und 2 Beamtinnen/Beamte in Altersteilzeit.

Das Landesbeamtengesetz wurde zum 01.01.2010 dahingehend geändert, dass Beamtinnen und Beamten, die vor dem 01.01.2012 das 55 Lebensjahr vollenden, weiterhin Altersteilzeit nach § 80 e bzw. § 80 f LBG bewilligt werden kann. Hiernach könnten noch 14 Beamtinnen und Beamte Altersteilzeit beantragen. Aufgrund der deutlich schlechteren Bedingungen hat seit 4 Jahren niemand mehr von seinem Antragsrecht Gebrauch gemacht. Die aktuellen Tarifverträge ermöglichen derzeit noch 13 tariflich Beschäftigten die Beantragung von Altersteilzeit.

### ***Aufwendungen für Sach- und Dienstleistungen (Ifd. Nr.13 Gesamtergebnisplan)***

In Höhe von rd. 8,9 Mio. Euro sind Aufwendungen für Sach- und Dienstleistungen veranschlagt. Im Vergleich zum Haushaltsplan 2010 bedeutet dies lediglich eine Steigerung von rd. 50 T€. Die Sach- und Dienstleistungen setzen sich aus folgenden Blöcken zusammen:

- |  |                  |
|--|------------------|
| • Aufwand für Energie/Wasser/Abwasser/Abfall       | rd. 0,909 Mio.€  |
| • Aufwand für die Unterhaltung und Bewirtschaftung | rd. 1,206 Mio. € |
| • Weitere Verw.- und Betriebsaufwendungen          | rd. 4,964 Mio. € |
| • Kostenerstattung                                 | rd. 1,649 Mio. € |
| • Sonstige Aufwendungen                            | rd. 0,241 Mio. € |

Im Aufwand für die Unterhaltung und Bewirtschaftung in Höhe von rd. 1,206 T€ sind Aufwendungen für die Bauunterhaltung der kreiseigenen Gebäude und Schulen (rd. 675 T€), weitere Bewirtschaftungskosten (Reinigung, rd.94 T€), Aufwendungen für die Unterhaltung der Kreisstraßen (rd. 246 T€) und weitere Bewirtschaftungskosten wie die Anschaffung von Geräten unter 410,00 €, Ausstattungs- und Gebrauchsgegenstände für die Schulen und Verwaltung sowie Kosten der Fahrzeugunterhaltung einschl. Betriebsstoffe enthalten.

In den weiteren Verwaltungs- und Betriebsaufwendungen sind auch die Aufwendungen des Landkreises im Rahmen der **Schülerbeförderung und der Beförderung von Kindergartenkindern** mit einem Zuschussbedarf in Höhe von 600.252 € enthalten. Dabei zeigt die Entwicklung des Nettoaufwandes folgendes Bild:

	Haushaltsansätze 2010 Euro	Haushaltsansätze 2011 Euro
Erträge (Elternbeiträge und Beteiligungen Gemeinden) Aufwendungen	864.500 3.728.164	762.500 3.862.752
Zwischensumme	2.863.664	3.100.252
abzgl. Pauschalerstattung Land	2.420.000	2.500.000
Zuschussbedarf	443.664	600.252

Die Aufwendungen des Donnersbergkreises sind für dieses Produkt in den letzten Jahren stets gestiegen. Auch in 2011 werden die Aufwendungen nochmals um rd. 156 T€ steigen. Auf der Ertragsseite stehen den Aufwendungen zunächst die Eigenbeteiligung der Eltern sowie die Pauschalerstattung des Landes aus Mitteln des kommunalen Finanzausgleiches gegenüber. Die Zuweisungen für die Schülerbeförderung steigen von 2.420.000 € auf 2.500.000 € in 2011. Im Bereich der Eigenbeteiligung ist ein deutlicher Rückgang zu verzeichnen. Dies resultiert daraus, dass künftig auch die Schüler der Realschulen plus (Rockenhausen, Eisenberg und Göllheim) keinen Elternbeitrag mehr leisten müssen. Der Wegfall dieser Eigenbeteiligung wird allerdings durch eine entsprechende Aufstockung der Landeszuweisung für Schülerbeförderung aufgefangen.

In den weiteren Aufwendungen für Unterhaltung und Bewirtschaftung sind Aufwendungen für Essenskosten für die kreiseigenen Ganztagschulen (rd. 508 T€) und weitere Verbrauchsmittel (Lehr- und Unterrichtsmittel an Schulen, Laborbedarf, Führerscheine, Kontrollkarten, Prüfplaketten etc.) verbucht.

Bei den Kostenerstattungen sind die Aufwendungen für die rd. 196 km **Kreisstraßen** hervorzuheben. Die Erstattungen an das Land für die gemeinschaftlichen Straßenunterhaltungskosten wurden von 1.036.000 € auf 950.000 € reduziert. Die Aufwendungen für die laufenden Unterhaltungs- und Instandsetzungsarbeiten an den kreiseigenen Straßen und Nebenanlagen sind mit rd. 246 T€ konstant. Für die Straßenentwässerung wurde der Vorjahresbetrag von 150 T€ eingeplant. Für die Unterhaltung der Kreisstraßen gewährt das Land "Allgemeine Straßenzuweisungen" aus Mitteln des kommunalen Finanzausgleiches. Diese Mittel haben wir mit 1.155 T€ und somit 6 T€ höher als im Vorjahr beplant.

### ***Bilanzielle Abschreibungen (EH 14 Gesamtergebnisplan)***

Ziel der Kommunalen Doppik ist u.a. die periodengerechte Darstellung des gesamten Ressourcenaufkommens und Ressourcenverbrauchs. Damit verbunden ist die Abbildung von weiteren Verpflichtungen, etwa die Bildung von Rückstellungen und die Erwirtschaftung von Abschreibungen. Abschreibungen stellen den Wertverzehr des gemeindlichen Vermögens dar. Die Abschreibung wird als Aufwand im Ergebnishaushalt berücksichtigt und beeinflusst insofern das Jahresergebnis.

Nach den Bestimmungen der Gemeindehaushaltsverordnung sind bei den Vermögensgegenständen des Anlagevermögens (insbesondere Gebäude, Infrastrukturvermögen wie die Kreisstraßen, technische Anlagen, Fahrzeuge und die Betriebs- und Geschäftsausstattung), deren Nutzung zeitlich begrenzt ist, die Anschaffungs- und Herstellungskosten um planmäßige Abschreibungen (grundsätzlich in gleichen Jahresraten über die wirtschaftliche Nutzungsdauer gleichmäßig verteilt, lineare Abschreibung) zu vermindern. Für jeden einzelnen Vermögensgegenstand sind also die Anschaffungs- und Herstellungskosten zu ermitteln und es ist ein Abschreibungsplan zu erstellen.

Auch erfolgt eine Abschreibung des immateriellen Vermögens. Als immaterielle Vermögensgegenstände sind u.a. geleistete, zweckbestimmte Zuwendungen des Landkreises für die Anschaffung oder Herstellung von Vermögensgegenständen des Zuwendungsempfängers zu erfassen. Diese Zuwendungen des Landkreises, beispielsweise die 10 %-igen Pflichtzuschüsse für die Grund- und Hauptschulen im kreisangehörigen Raum oder die Investitionskostenzuschüsse an die Träger der Kindertagesstätten, stellen eine nicht unwesentliche Bilanzposition dar.

Demnach rechnet der Donnersbergkreis mit Aufwendungen für **Abschreibungen** in Höhe von insgesamt 5.190.005 € die sich auf viele Produkte verteilen, insbesondere auf die Schulen und den Kreisstraßenbau.

### ***Zuwendungen, Umlagen und sonstige Transferaufwendungen (EH 16 Gesamtergebnisplan)***

Insgesamt sind für Zuwendungen, Umlagen und Transferaufwendungen 2,1 Mio. € veranschlagt. Hierbei handelt es sich in erster Linie um vom Landkreis zu zahlende Umlagen. Im Einzelnen sind veranschlagt:

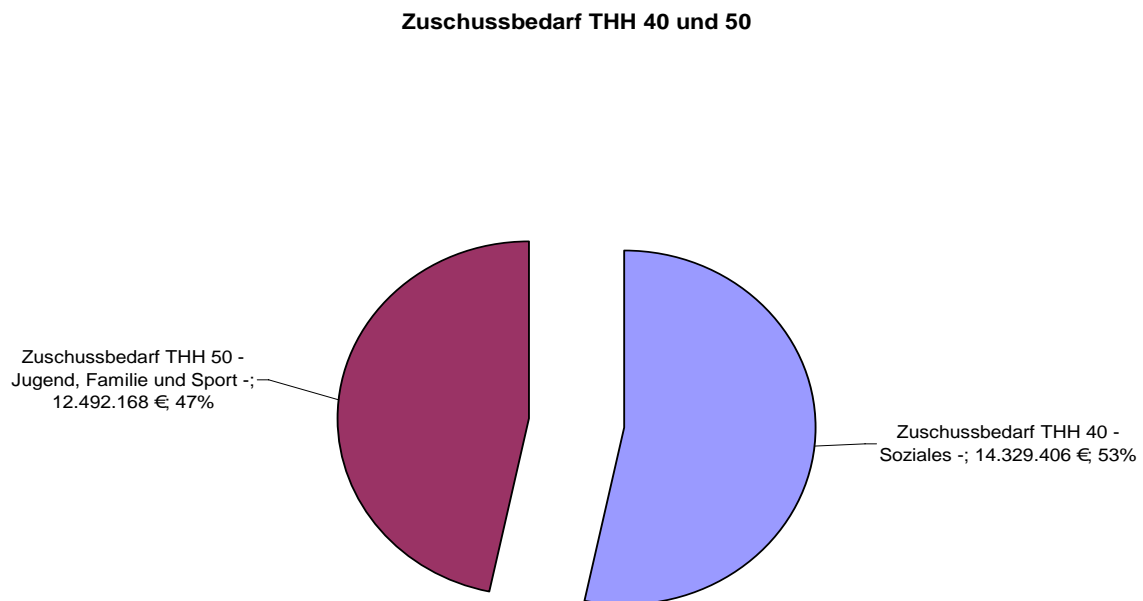
• Umlage Fonds Deutsche Einheit	350.000 €
• Umlage Bezirksverband Pfalz	810.000 €
• Umlage Zweckverband Tierkörperbeseitigung	130.000 €
• Umlage ÖPNV, SPNV Verbände	337.180 €
• Umlage an den Kulturzweckverband Eisenberg	3.000 €
• Umlage für Fachhochschule Mayen, ZVS	15.800 €
• Zuwendungen an den Schulverein Weierhof	120.000 €
• Zuwendungen an die Kreismusikschule	210.000 €
• Zuwendungen an den Donnersberg Touristikverband	70.000 €

### ***Aufwendungen der sozialen Sicherung (EH 17 Gesamtergebnisplan)***

Die Aufwendungen für die soziale Sicherung in Höhe von rd. 50,4 Mio. Euro (Im Haushalt 2010 waren es 49,5 Mio. € und im Haushalt 2009 waren es 46,4 Mio. €) machen rd. 58 % der Gesamtaufwendungen des Ergebnishaushaltes aus.

Von den Aufwendungen müssen allerdings die entsprechenden Erträge, insbesondere aus Kostenbeteiligungen, Erstattungen anderer Soziallastenträger abgezogen werden.

Nach Abzug der Erträge in Höhe von rd. 25 Mio. Euro verbleibt ein vom Landkreis zu tragender Anteil von rd. 25,4 Mio. Euro. Der Zuschussbedarf der sozialen Sicherung verteilt sich im wesentlichen auf die Teilhaushalte 40 (Sozialabteilung) und THH 50 (Jugendamt):



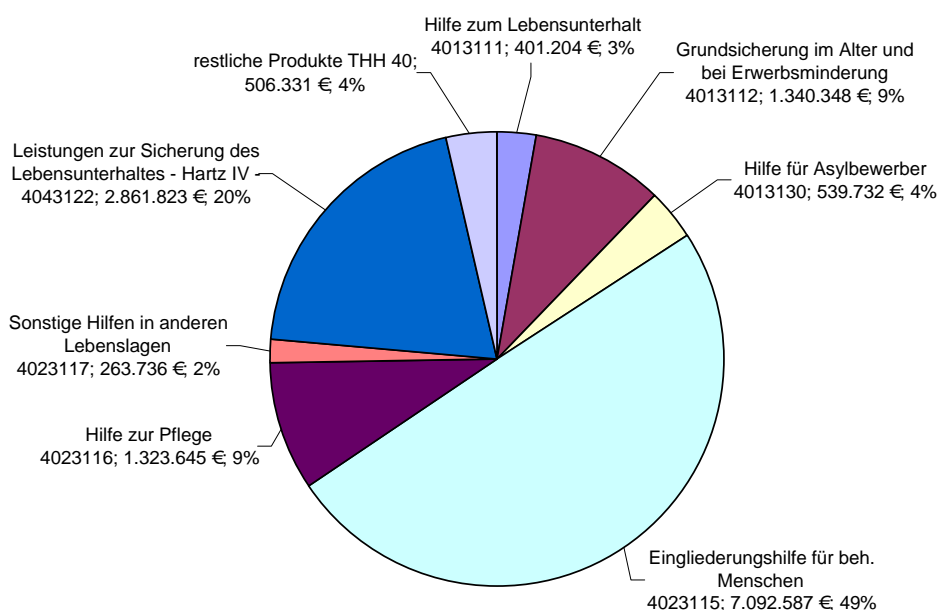
Auf den nachfolgenden Seiten werden die Veränderungen in den einzelnen Teilbereichen detailliert dargestellt.

### **Sozialhilfe (Zuschussbedarf)**

Der Zuschussbedarf des Landkreises für die Sozialhilfe wird in 2011 über 14,3 Mio. Euro betragen. Die einzelnen Produkte und Leistungen sind im Teilhaushalt 40 veranschlagt. Die nachfolgende Grafik zeigt 7 der 15 Produkte des Teilhaushaltes auf, welche 96 % des Zuschussbedarfes verursachen.



### Zuschussbedarf THH 40



Die Grafik zeigt deutlich die finanziellen Schwerpunkte des Sozialhilfeeinsatzes: Hartz IV mit rd. 2,8 Mio. Euro, die Hilfen für pflegebedürftige und behinderte Menschen (Eingliederungshilfe rd. 7,1 Mio. Euro und Hilfe zur Pflege mit rd. 1,3 Mio. Euro) sowie Grundsicherung im Alter mit 1,3 Mio.

Der Zuschussbedarf steigt gegenüber dem Vorjahresansatz um nochmals rd. 337 T€ an und stellt sich wie folgt dar:

K-Stelle	Beschreibung		Haushalt 2010	Haushalt 2011	Differenz 2010 zu 2011
4009999	Führung und Leitung THH 40	Ertrag	0 €	0 €	0 €
		Aufwand	23.909 €	24.064 €	155 €
		<b>Fehlbetrag</b>	23.909 €	24.064 €	155 €
4013111	Hilfe zum Lebensunterhalt	Ertrag	6.500 €	4.500 €	-2.000 €
		Aufwand	399.197 €	405.704 €	6.507 €
		<b>Fehlbetrag</b>	392.697 €	401.204 €	8.507 €
4013112	Grundsicherung im Alter und bei Erwerbsminderung	Ertrag	615.000 €	699.000 €	84.000 €
		Aufwand	2.067.809 €	2.039.348 €	-28.461 €
		<b>Fehlbetrag</b>	1.452.809 €	1.340.348 €	-112.461 €
4013130	Hilfe für Asylbewerber	Ertrag	176.500 €	208.000 €	31.500 €
		Aufwand	697.723 €	747.732 €	50.009 €
		<b>Fehlbetrag</b>	521.223 €	539.732 €	18.509 €

K-Stelle	Beschreibung		Haushalt	Haushalt	Differenz
			2010	2011	2010 zu 2011
4013440	Hilfe für Vertriebene und Spätaussiedler	Ertrag	0 €	0 €	0 €
		Aufwand	7.323 €	7.204 €	-119 €
		<b>Fehlbetrag</b>	7.323 €	7.204 €	-119 €
4013511	Wohngeld	Ertrag	0 €	0 €	0 €
		Aufwand	63.388 €	80.970 €	17.582 €
		<b>Fehlbetrag</b>	63.388 €	80.970 €	17.582 €
4013512	Landespflege- und Landesblindengeld	Ertrag	299.500 €	289.000 €	-10.500 €
		Aufwand	463.451 €	447.644 €	-15.807 €
		<b>Fehlbetrag</b>	163.951 €	158.644 €	-5.307 €
4013514	Soziale Sonderleistungen	Ertrag	500 €	0 €	-500 €
		Aufwand	30.991 €	27.061 €	-3.930 €
		<b>Fehlbetrag</b>	30.491 €	27.061 €	-3.430 €
4023115	Eingliederungshilfe für beh. Menschen	Ertrag	8.022.400 €	8.147.700 €	125.300 €
		Aufwand	14.800.370 €	15.240.287 €	439.917 €
		<b>Fehlbetrag</b>	6.777.970 €	7.092.587 €	314.617 €
4023116	Hilfe zur Pflege	Ertrag	1.462.650 €	1.440.000 €	-22.650 €
		Aufwand	2.674.335 €	2.763.645 €	89.310 €
		<b>Fehlbetrag</b>	1.211.685 €	1.323.645 €	111.960 €
4023117	Sonstige Hilfen in anderen Lebenslagen	Ertrag	147.086 €	113.150 €	-33.936 €
		Aufwand	453.710 €	376.886 €	-76.824 €
		<b>Fehlbetrag</b>	306.624 €	263.736 €	-42.888 €
4023210	Kriegsopferfürsorge	Ertrag	304.900 €	304.900 €	0 €
		Aufwand	310.612 €	311.334 €	722 €
		<b>Fehlbetrag</b>	5.712 €	6.434 €	722 €
4023310	Förderung von Trägern der Wohlfahrtspflege	Ertrag	15.000 €	20.000 €	5.000 €
		Aufwand	71.660 €	75.677 €	4.017 €
		<b>Fehlbetrag</b>	56.660 €	55.677 €	-983 €
4033430	Betreuungswesen	Ertrag	0 €	0 €	0 €
		Aufwand	142.607 €	146.277 €	3.670 €
		<b>Fehlbetrag</b>	142.607 €	146.277 €	3.670 €
4043122	Leistungen zur Sicherung des Lebensunterhaltes - Hartz IV -	Ertrag	5.745.000 €	5.558.500 €	-186.500 €
		Aufwand	8.580.397 €	8.420.323 €	-160.074 €
		<b>Fehlbetrag</b>	2.835.397 €	2.861.823 €	26.426 €
<b>Summen</b>			<b>13.992.446 €</b>	<b>14.329.406 €</b>	<b>336.960 €</b>

#### Leistungen zur Grundsicherung für Arbeitssuchende (Hartz IV)

Die Anzahl der Bedarfsgemeinschaften (Angaben aus den Gemeindestatistiken der Arbeitsagentur) stieg von 2.334 im Januar 2005 auf den bisherigen Höchststand im

März 2006 von 2.917. Seitdem ist diese Zahl rückläufig und lag im Oktober 2010 bei 2.031.

Die vorliegende Kalkulation beruht auf den bisher tatsächlich geleisteten Zahlungen unter der Prämisse, dass die Anzahl der Bedarfsgemeinschaften nicht zunimmt. Derzeit ist die Frage noch nicht zu beantworten, in welcher Höhe sich die Änderungen des Wohngeldgesetzes zum 01.01.2011 auswirken werden. Durch den Wegfall des so genannten Kinderwohngeldes und des Heizkostenanteiles bei der Wohngeldbedarfsberechnung wird sich der Kreis der Anspruchsberechtigten nach SGB II ausweiten.

Für das Jahr 2011 ist eine Bundesbeteiligung an den Kosten der Unterkunft von 34,5% für Rheinland-Pfalz vorgesehen (für Baden-Württemberg 28,5%, für die übrigen Bundesländer 24,5%), dies entspricht einer Steigerung um 1,5% gegenüber 2010.

### Eingliederungshilfe für behinderte Menschen

In dem Produkt 3115 sind die Erträge und Aufwendungen der Eingliederungshilfe für behinderte Menschen, überwiegend mit Beteiligung des überörtlichen Trägers, der Sozialhilfe veranschlagt.

Steigerungen erfahren weiterhin die Fallzahlen in den Werkstätten für behinderte Menschen. Bemühungen der Integration behinderter Menschen in den allgemeinen Arbeitsmarkt können diese Entwicklung lediglich bremsen, aber nicht umkehren.

Fallzahlen	November 2009	30.06.2010	31.10.2010
In regionalen Einrichtungen	199	192	191

Fallzahlen	31.10.2009	30.06.2010	31.10.2010
In Werkstätten für Behinderte	169	177	180
In Sonderkindergärten	61	62	61
In Tagesförderstätten	25	25	25
Zusammen	255	264	266

Hier wirken sich weiterhin die stetig steigenden Pflegesätze und die gerichtlich gestützten Ansprüche auf kostenintensive Einzelfallhilfen – auch innerhalb stationärer Einrichtungen – aus.

Der Zuschussbetrag bei diesem Produkt beläuft sich auf 7,092 Mio. €

### Hilfe zur Pflege

Im Bereich der stationären Hilfe zur Pflege (Produkt 3116) setzt sich die stetige Fallzahlsteigerung als Folge der gesellschaftlichen und demographischen Entwicklung fort. Auch im Jahr 2010 gab es zudem fortlaufend einzelne Pflegesatzerhöhungen. Des Weiteren kam es zu Erhöhungen bei den Krankenversicherungsbeiträgen.

	November 2009	30.06.2010	November 2010
Hilfe zur stationären Dauerpflege	183	206	211

Der Zuschussbetrag bei der Hilfe zur Pflege beträgt 1,32 Mio. €

### Grundsicherung im Alter und bei Erwerbsminderung (Produkt 3112)

Hier haben sich die Fallzahlen im Bereich der ambulanten Grundsicherung im vergangenen Jahr stabilisiert. Ende 2009 waren 387 Hilfeempfänger zu verzeichnen, Ende September 2010 noch 383. Die Verbesserung des Leistungssaldos entspringt der deutlich über der Erwartung ausgefallenen pauschalen Ausgleichszahlung des Landes. Für das Jahr 2010 hat der Donnersbergkreis hieraus 263.000 € erhalten, während 2008 lediglich 121.000 € eingingen. Für 2011 haben wir den Wert des Jahres 2010 angesetzt.

Der Zuschussbetrag bei der Grundsicherung im Alter und bei Erwerbsminderung beträgt 1,34 Mio. €.

### Asylbewerber (Produkt 3130)

Nach Mitteilung des Landes sind die Asylbewerberzahlen im laufenden Jahr bereits um 37% angestiegen. Dies macht sich auch im Donnersbergkreis mit vermehrten Zuweisungszahlen bemerkbar. Bis Ende Oktober wurden dem Kreis bereits 35 Personen neu zugewiesen, weitere Zuzüge sind angekündigt. Dementsprechend sind höhere Ausgaben für diesen Bereich, aber auch höhere Pauschalerstattungen des Landes zu erwarten.

Der Zuschussbetrag erhöht sich demzufolge im Saldo um 19 T€ auf 540 T€.

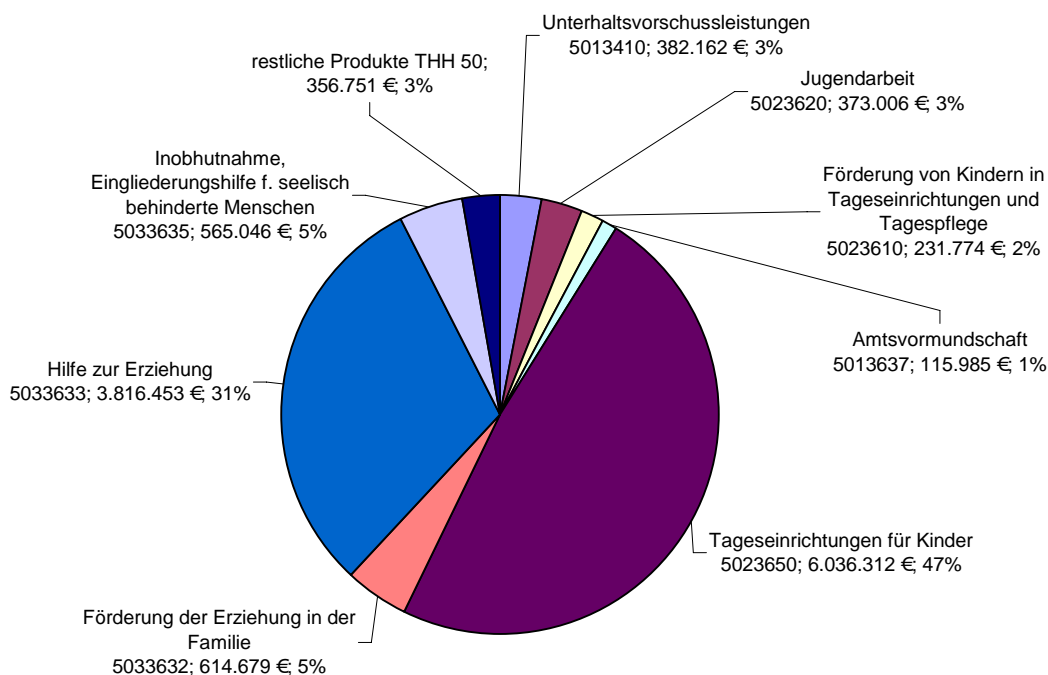
### Sonstige Hilfen in anderen Lebenslagen (Produkt 3117)

Diese Hilfen bestehen im Wesentlichen aus den Hilfen zur Gesundheit für nicht krankenversicherte Leistungsempfänger. Der zu erwartende Aufwand geht wegen sinkender Fallzahlen zurück. Im Saldo rechnen wir mit einem Rückgang des Zuschussbetrages von 43 T€ auf 264 T€.

## **Jugendhilfe**

Der Zuschussbedarf des Donnersbergkreises für Jugend, Familie und Sport wird in 2011 rd. 12,5 Mio. Euro betragen. Im Haushalt 2010 betrug der Fehlbetrag rd. 12 Mio. Euro. Die einzelnen Produkte sind im Teilhaushalt 50 veranschlagt. Die nachfolgende Grafik zeigt 8 der 14 Produkte des Teilhaushaltes auf, welche 97 % des Zuschussbedarfes verursachen.

### Zuschussbedarf THH 50



Die Grafik zeigt deutlich, dass die finanziellen Schwerpunkte des Jugendhilfeeats bei den Kindertagesstätten mit 47 % und bei den Hilfen zur Erziehung mit 31 % liegen.

In der nachfolgenden Aufstellungen sind die Veränderungen von 2010 zu 2011 dargestellt. Insgesamt hat sich der Etat des Jugendamtes deutlich um 527 T€ verschlechtert.

K-Stelle	Beschreibung		Haushalt 2010	Haushalt 2011	Differenz 2010 zu 2011
5009999	Führung und Leitung THH 50	Ertrag	0 €	0 €	0 €
		Aufwand	79.604 €	82.944 €	-3.340 €
		<b>Fehlbetrag</b>	79.604 €	82.944 €	-3.340 €
5013410	Unterhaltsvorschussleistungen	Ertrag	-1.303.000 €	-1.306.000 €	3.000 €
		Aufwand	1.686.010 €	1.688.162 €	-2.152 €
		<b>Fehlbetrag</b>	383.010 €	382.162 €	848 €
5023620	Jugendarbeit	Ertrag	-17.916 €	-48.056 €	30.140 €
		Aufwand	373.466 €	421.061 €	-47.595 €
		<b>Fehlbetrag</b>	355.551 €	373.006 €	-17.455 €
5013637	Amtsvormundschaft	Ertrag	0 €	0 €	0 €
		Aufwand	91.113 €	115.985 €	-24.872 €
		<b>Fehlbetrag</b>	91.113 €	115.985 €	-24.872 €
			<b>Haushalt</b>	<b>Haushalt</b>	<b>Differenz</b>

<b>K-Stelle</b>	<b>Beschreibung</b>		<b>2010</b>	<b>2011</b>	<b>2010 zu 2011</b>
<b>5023631</b>	Schul- und Jugendsozialarbeit	Ertrag	0 €	0 €	0 €
		Aufwand	40.436 €	42.139 €	-1.703 €
		<b>Fehlbetrag</b>	40.436 €	42.139 €	-1.703 €
<b>5023513</b>	Erziehungsgeld / Elterngeld	Ertrag	0 €	0 €	0 €
		Aufwand	51.829 €	46.507 €	5.322 €
		<b>Fehlbetrag</b>	51.829 €	46.507 €	5.322 €
<b>5023610</b>	Förderung von Kindern in Tageseinrichtungen/pflege	Ertrag	-55.275 €	-48.875 €	-6.400 €
		Aufwand	345.890 €	280.649 €	65.241 €
		<b>Fehlbetrag</b>	290.615 €	231.774 €	58.841 €
<b>5023650</b>	Tageseinrichtungen für Kinder	Ertrag	-8.130.416 €	-7.367.977 €	-762.439 €
		Aufwand	13.810.688 €	13.404.289 €	406.399 €
		<b>Fehlbetrag</b>	5.680.272 €	6.036.312 €	-356.040 €
<b>5024210</b>	Förderung des Sports	Ertrag	-500 €	0 €	-500 €
		Aufwand	55.843 €	54.380 €	1.463 €
		<b>Fehlbetrag</b>	55.343 €	54.380 €	963 €
<b>5033632</b>	Förderung der Erziehung in der Familie	Ertrag	-28.056 €	-28.056 €	0 €
		Aufwand	575.136 €	642.735 €	-67.599 €
		<b>Fehlbetrag</b>	547.080 €	614.679 €	-67.599 €
<b>5033633</b>	Hilfe zur Erziehung	Ertrag	-1.287.959 €	-1.293.806 €	5.847 €
		Aufwand	4.986.630 €	5.110.259 €	-123.629 €
		<b>Fehlbetrag</b>	3.698.671 €	3.816.453 €	-117.782 €
<b>5033635</b>	Eingliederungshilfe seelisch behinderter Menschen	Ertrag	-82.959 €	-82.959 €	0 €
		Aufwand	657.365 €	648.005 €	9.360 €
		<b>Fehlbetrag</b>	574.406 €	565.046 €	9.360 €
<b>5033636</b>	Adoptionsvermittlung	Ertrag	0 €	0 €	0 €
		Aufwand	33.800 €	30.000 €	3.800 €
		<b>Fehlbetrag</b>	33.800 €	30.000 €	3.800 €
<b>5033638</b>	Familien- und Jugendgerichtshilfe	Ertrag	0 €	0 €	0 €
		Aufwand	82.623 €	100.781 €	-18.158 €
		<b>Fehlbetrag</b>	82.623 €	100.781 €	-18.158 €
<b>Summen</b>			<b>11.964.353 €</b>	<b>12.492.168 €</b>	<b>-527.815 €</b>

### Jugendarbeit

Im Bereich der Jugendarbeit werden die Personalkosten für die Jugendarbeit an der IGS und Realschule plus in Rockenhasen veranschlagt. Im Bereich der Einnahmen wurden die entsprechenden Zuschüsse des Landes für die Schulsozialarbeit i.H.v. 30.600 € eingestellt. Weiterhin sind in diesem Produkt die Angebote im Bereich der Ferienbetreuung im Rahmen der Vereinbarkeit von Familie und Beruf und die Projekte im Rahmen der Jugendpflege (AG Erlebnispädagogik, Suchtpräventionswochen, Basistraining Mediation, Friedenstageprojekt Interkulturelle Kompetenz) und aus geplanten Veranstaltungen im Rahmen der Jungenarbeit eingestellt.

## Förderung von Kindern in Tageseinrichtungen und in Tagespflege

Da ab dem 01.08.2010 alle Kinder ab dem vollendeten zweiten Lebensjahr im Kindergarten beitragsfrei sind, konnte der Zuschussbedarf um weitere 59 T€ reduziert werden. Die Übernahme der Elternbeiträge ist auch weiterhin rückläufig. Insgesamt ist für die Übernahme der Elternbeiträge nur noch ein Betrag von 10.000 € einzustellen.

### Tageseinrichtungen für Kinder (Kindertagesstätten)

Der Zuschussbedarf im Bereich der Tageseinrichtungen für Kinder steigt im Jahr 2011 von 5,7 Mio. € auf rund 6,0 Mio. € an. Somit steigen die Kosten in diesem Bereich um weitere rund 350.000 € an.

Im Donnersbergkreis werden im Kindergartenjahr 2010/2011 insgesamt 3.047 Kindergartenplätze vorgehalten, davon 573 für unter dreijährige Kinder. Mit dem Kindertagesstättenbestands- und bedarfsplan 2010 wurden insgesamt 20,5 Fachkraftstellen mehr bewilligt, was Personalmehrkosten für den Donnersbergkreis i. H. v. etwa 377.000,00 € auslöst. Die Anstrengungen der Kindergartenträger zur Sicherstellung des Rechtsanspruchs für 2-jährige Kinder auf einen Kindergartenplatz bedeuten weitere deutliche Personalsteigerungen und damit Steigerungen des Personalkostenanteils des Kreises. Auch im Bereich der Investitionen wird immer deutlicher, dass die geänderten infrastrukturellen Anforderungen an Kindertageseinrichtungen vermehrte Bautätigkeiten nach sich ziehen. Der Investitionsschwerpunkt in diesem Bereich liegt wiederum auf der Schaffung von Ruhe- und Stillbeschäftigungsräumen, Küchen und kleinkindgerechten Sanitärbereichen.

### Förderung der Erziehung in der Familie

Im Bereich der Förderung der Erziehung in der Familie wurde der Ansatz um rd. 70.000 € erhöht, da die Unterbringungsfälle in Mutter-Kind-Gruppen anstehen.

### Hilfe zur Erziehung

Der Zuschussbedarf für die Hilfe zur Erziehung beträgt 3,8 Mio. € und beinhaltet die Kostenträger Institutionelle Beratung, Soziale Gruppenarbeit, Erziehungsbeistand, Betreuungshelfer, Sozialpädagogische Familienhilfe, Tagesgruppe, Vollzeitpflege, Heimerziehung und intensive sozialpädagogische Einzelbetreuung.

Wesentlicher Grund für die Kostenmehrungen sind wiederum Fallzahlsteigerungen, insbesondere im Bereich der Unterbringung bei Pflegefamilien (rund 20.000 €). Bei den Heimunterbringungen ist eine moderate Steigerung von rund 25.000 € zu verzeichnen, die im Wesentlichen auf Pflegesatzerhöhungen zurückzuführen ist.

### **Sonstige laufende Aufwendungen (EH 18 Gesamtergebnisplan)**

Die sonstigen laufenden Aufwendungen betragen insgesamt rd. 2,37 Mio. Euro und verteilen sich im Wesentlichen auf folgende Blöcke:

• Sonstige Personalaufwendungen (Fortbildung, Reisekosten, etc.)	167 T€
• Inanspruchnahme Rechte und Dienste (EDV, Miete, Leasing, etc.)	669 T€
• Geschäftsaufwendungen (Porto, Bürobedarf, Telefon etc.)	383 T€
• Beiträge und Versicherungen	494 T€
• Wertberichtigungen	610 T€
• Sonstige lfd. Aufwendungen aus Verwaltungstätigkeit	53 T€

Die Aufwendungen sind alle zahlungswirksam, sie finden sich folglich auch im Finanzhaushalt wieder.

### **Zinsaufwand (EH 22 Gesamtergebnisplan)**

Der Zinsaufwand im Haushalt 2011 wurde mit 3.048.000 € geplant. Er teilt sich auf in Aufwand für Investitionskredite und für Liquiditätskredite. Die Zinsaufwendungen für Liquiditätskredite liegen mit rd. 1,848 Mio. Euro mittlerweile deutlich über dem Zinsaufwand für die Investitionskredite mit rd. 1,2 Mio. Euro. Gegenüber dem Haushaltsansatz 2010 in Höhe von 2.915.000 € erhöht sich der Aufwand für Zins- und sonstige Finanzaufwendungen insgesamt um moderate 133 T€, was den Fehlbeträgen des Ergebnishaushaltes geschuldet ist. Aufgrund des derzeit sehr niedrigen Zinsniveaus halten sich die Steigerungen in Grenzen. Zur Abdeckung seiner Defizite musste der Donnersbergkreis bereits seit Jahren in erheblichem Umfang Kassenkredite aufnehmen. Zum heutigen Stand hat der Donnersbergkreis 59,559 Mio. Euro an Liquiditätsdarlehen aufgenommen.

Mit dem Entschuldungsfond des Landes Rheinland-Pfalz könnte der Donnersbergkreis bei der entsprechenden Beschlussfassung des Kreistages um rund 22 Mio. € zuzüglich Zinsen entlastet werden.

### **Auszahlungen für Tilgungen (lfd. Nr. 46 Gesamtf Finanzplan)**

Während die Aufwendungen für die Zinsen sowohl im Ergebnis- als auch im Finanzhaushalt einzuplanen sind, sind die kassenwirksamen Auszahlungen für die Tilgungen nur in den Finanzhaushalt einzustellen. Sie beeinflussen also nicht das Jahresergebnis. Insofern ersetzen die Abschreibungen im Ergebnishaushalt die Tilgungen. Tilgungen wurden im Haushalt 2011 mit 2.360.000 € eingestellt.

### **Erträge**

#### **Steuern und ähnliche Abgaben (lfd. Nr.1 Gesamtergebnisplan)**

Dem Donnersbergkreis als umlageerhebende Gebietskörperschaft stehen keine eigenen nennenswerten Steuern zu. Die Jagdsteuer, die unter Ausschöpfung des Höchstsatzes von 20 v.H. der Besteuerungsgrundlagen nur einen Beitrag von 124.000 € zur Finanzierung des ordentlichen Aufwands aus Verwaltungstätigkeit leistet, ist die dem Landkreis einzig verbliebene Steuer.



Dass der Landkreis dennoch 1.286.050 € unter der Position 1 des Gesamtergebnisplanes verbucht hängt damit zusammen, dass neben der Jagdsteuer hier die Weiterleitung der Ausgleichsleistung des Landes für Hartz IV aus eingespartem Wohngeld in Höhe von 1,162 Mio. € zu veranschlagen ist.

## **Zuwendungen, allgemeine Umlagen und sonstige Transfererträge (EH 2 Gesamtergebnisplan)**

Hier werden die wichtigsten Erträge des Landkreises, nämlich die Kreisumlage und die Zuweisungen des Landes – insbesondere aus dem Kommunalen Finanzausgleich - veranschlagt. Sie betragen insgesamt rd. 43,4 Mio. Euro.

Aus den Regelungen des Kommunalen Finanzausgleich erwartet der Donnersbergkreis in 2011 allgemeine Landeszuweisungen und Kreisumlage in Höhe von insgesamt rd. 40,6 Mio. Euro. Diese haben sich im Vergleich zum Vorjahr wie folgt entwickelt:

<b>Erträge</b>	<b>2010 Euro</b>	<b>2011 Euro</b>	<b>Unterschied Euro</b>
Schlüsselzuweisung B 1	2.085.000	2.070.000	-15.000
+ Schlüsselzuweisung B 2	8.200.000	10.000.000	1.800.000
+ Investitionsschlüsselzuweisung	395.000	380.000	-15.000
+ Allgemeine Straßenzuweisung	1.149.000	1.155.000	6.000
+ Schülerbeförderung	2.420.000	2.500.000	80.000
+ Abgeltung Gesundheitsamt	645.800	646.000	200
+ Zuweisung ÖPNV	106.500	109.000	2.500
+ Kommunalisierung	1.318.500	1.403.000	84.500
+ weitere Landeszuwendungen (Lernmittel, Psychiatrie, Zensus etc.)	386.077	700.100	314.023
<b>Gesamtzusendungen</b>	<b>16.705.877</b>	<b>18.963.100</b>	<b>2.257.223</b>
+ Kreisumlage	22.340.000	21.630.000	-710.000
<b>Zahlungswirksame Zusendungen insgesamt</b>	<b>39.045.877</b>	<b>40.593.100</b>	<b>1.547.223</b>
Erträge aus der Auflösung von Sonderposten	2.889.601	2.890.717	1.116
<b>Gesamterträge</b>	<b>41.935.478</b>	<b>43.483.817</b>	<b>1.548.339</b>

Die o.a. Aufstellung zeigt, dass der Landkreis gegenüber dem Vorjahr bei der Kreisumlage 710 T€ weniger erhält, obwohl die Kreisumlage um 1,25 Punkte erhöht wurde. Dagegen steigt das Aufkommen der Schlüsselzuweisungen deutlich um rd. 1,8 Mio. €. Zusammenfassend haben sich die Landeszuwendungen einschließlich der Kreisumlage um rd. 1,5 Mio. € verbessert.

Die Europäische Union hat beschlossen, im Jahr 2011 eine gemeinschaftsweite Volks- und Wohnungszählung durchzuführen. Deutschland beteiligt sich in Form eines registergestützten Zensus zum Stichtag 09. Mai 2011. Die letzte Volkszählung fand in Westdeutschland 1987 statt. Die Arbeitsgruppe Doppik in Rheinland-Pfalz hat einheitlich festgelegt, dass unter dem Produkt Wahlen (3011270) der Kostenträger 121070 Statistik (Zensus) eingerichtet wird. Für Zensus haben wir in 2011 Zuweisungen/Zuschüsse des Landes in Höhe von 287.500 € veranschlagt. Da sich die Maßnahme über 2 Jahre erstreckt haben wir für 2011 Aufwendungen von 185.894 € und in 2012 nochmals 101.606 € veranschlagt. Insgesamt ist die Maßnahme kostendeckend veranschlagt.

Hinzu kommen in der kommunalen Doppik Erträge aus der Auflösung von Sonderposten. Sonderposten sind auf der Passivseite der Bilanz auszuweisen. Dabei handelt es sich beim Donnersbergkreis ausschließlich um erhaltene Investitionskostenzuschüsse, in erster Linie um Landeszuwendungen für den Schul- und Straßenbau. Diese Zuwendungen, über welche der Landkreis aufgrund der Zweckbindung nicht frei verfügen kann, sind ertragswirksam entsprechend der Abschreibung des betreffenden Vermögensgegenstandes aufzulösen. Sie vermindern insofern die Abschreibungen. Da diese Erträge nicht zahlungswirksam werden, fehlt diese Position im Finanzhaushalt.

Nachfolgend werden die wichtigsten Leistungen im Kommunalen Finanzausgleich beschrieben:

### Schlüsselzuweisungen B 1

Die Landkreise erhielten bis einschl. 1999 einen Betrag von 14,25 DM je Einwohner zur pauschalen Erstattung der in § 55 Abs. 2 der Landkreisordnung bezeichneten Aufwendungen der Kreisverwaltung als untere Behörde der allgemeinen Landesverwaltung und für die Wahrnehmung von Auftragsangelegenheiten.

Ab dem Haushaltsjahr 2000 wird diese Zuweisung im Rahmen des novellierten Landesfinanzausgleichsgesetzes als sog. Schlüsselzuweisung B 1 gewährt. Für den Wegfall der Grunderwerbsteuer ab dem Jahr 2002 erhalten die Landkreise und die kreisfreien Städten einen Ausgleich durch eine nachhaltige Erhöhung der Schlüsselzuweisung B 1, der Pro-Kopf-Betrag stieg von 8,44 € auf 23,01 €.

Nach den Änderungen des Landesfinanzausgleichsgesetzes vom 07.07.2009 wurden die Schlüsselzuweisungen ab dem Haushaltsjahr 2009 von 23,01 € auf 27,00 € erhöht. Der Landkreis erhält entsprechend seiner Einwohnerzahl für 2011 voraussichtlich rd. 2,070 Mio. Euro Schlüsselzuweisungen B 1.

### Schlüsselzuweisungen B 2

Die Schlüsselzuweisungen B 2 haben im Rahmen des kommunalen Finanzausgleichs - insbesondere auch für die Landkreise - die größte Bedeutung. Sie werden nach einem bestimmten „Schlüssel“ an die Kommunen verteilt. Dabei wird die sog. Finanzkraftmesszahl - die die tatsächliche Steuerkraft der Kommune widerspiegelt - der Bedarfsmesszahl - die den fiktiven Finanzbedarf der Kommune darstellt - gegenüber gestellt; der Differenzbetrag ist eine höhere Bedarfsmesszahl, die zur Hälfte als Schlüsselzuweisung B 2 gezahlt wird.

Die Steuerkraft im Donnersbergkreis ist im maßgeblichen Zeitraum 01.10.2009 bis 30.09.2010 um rd. 2,3 Mio. Euro deutlich gesunken. Die gesunkene Steuerkraft ist insbesondere auf Mindererträge bei dem Gewerbesteueraufkommen zurückzuführen.

Da die kreiseigene Steuerkraft im Vergleich zum Landesdurchschnitt gesunken ist, erhält der Landkreis aufgrund der Finanzausgleichmechanismen im LFAG auch höhere Schlüsselzuweisungen B 2 in einer Größenordnung von rd. 1,8 Mio. €. Der Donnersbergkreis kann mit Erträgen in Höhe von rd. 10 Mio. Euro rechnen.

Bei der Berechnung der Schlüsselzuweisung B 2 wurden die geplanten Änderungen im Finanzausgleichsgesetz bereits berücksichtigt.

#### Investitionsschlüsselzuweisungen

Die Investitionsschlüsselzuweisungen wurden mit 380.000 € veranschlagt. Im Vorjahr waren es noch 395.000 €. Die Investitionsschlüsselzuweisungen werden in voller Höhe zum Ausgleich des Ergebnishaushalts benötigt und stehen daher – wie in den Vorjahren stets auch - nicht zur Finanzierung von Investitionen zur Verfügung; folglich werden sie im Jahresabschluss auch nicht passiviert.

#### Allgemeine Straßenzuweisungen

Mit den allgemeinen Straßenzuweisungen sollen die Landkreise bei der Straßenunterhaltung den eigenen Direktaufwand und den gemeinschaftlichen Aufwand abdecken. Aufgrund der vom Statistischen Landesamt mitgeteilten Grunddaten werden höhere Zuweisungen von rd. 6.000 € für den Landkreis erwartet; der Gesamtbetrag erhöht sich auf 1.155.000 €.

#### Zuweisung des Landes für die Schülerbeförderung

Die Aufgaben der Schülerbeförderung wurden 1980 auf die kreisfreien Städte und Landkreise übertragen. Als Ausgleich erhielten die Kommunen gem. § 16a LFAG eine Zuweisung innerhalb der Finanzausgleichsmasse, die jedoch seit Jahren nicht mehr ausreicht, um die Kosten der Landkreise für die Schülerbeförderung und die Kindergartenfahrten zu decken. Aufgrund der vom Statistischen Landesamt mitgeteilten Grunddaten werden höhere Zuweisungen von rd. 80.000 € für den Landkreis erwartet; der Gesamtbetrag erhöht sich auf 2.500.000 €.

#### Abgeltung Gesundheitsamt

Durch landesgesetzliche Regelung erfolgte ab dem Jahr 1997 die Eingliederung der bisherigen landeseigenen Einrichtungen der Gesundheitsämter in die Verwaltungen der Landkreise bzw. kreisfreien Städte. Zur pauschalen Abgeltung der mit der Übernahme verbundenen Kosten (Personal-, Sach- und Investitionsaufwand) zahlt das Land einen Betrag außerhalb des Finanzausgleiches; im Jahr 2011 werden 646.000 € erwartet.

## Kreisumlage

Im Haushaltsjahr 2009 konnte der Donnersbergkreis eine Kreisumlage in Höhe von 25.995.561 € vereinnahmen. Die gewichtete Kreisumlage beträgt in 2009 somit 38,35 % und ein Umlagepunkt entspricht 677 T€.

Aufgrund der Übernahme der Schulen des Schulzweckverbandes Rockenhausen und Eisenberg-Hettenleidelheim wurde die Kreisumlage um 0,75 Prozentpunkte in 2010 erhöht. Die Gewerbesteuer wurde dann in 2010 von 41 % auf 41,75 % und die übrigen Umlagegrundlagen von 37 auf 37,75 % erhöht. Eine Erhöhung von weiteren 0,75 Punkte in 2011 für den Mehraufwand dieser Schulen ist vorgesehen.

Im maßgeblichen Zeitraum vom 01.10.2008 bis 30.09.2009 haben sich die Umlagegrundlagen um insgesamt rd. 10 Mio. € verringert, insbesondere aufgrund der gesunkenen Einnahmen des kreisangehörigen Raums bei der Gewerbe- und Einkommenssteuer. Für 2010 konnte insgesamt eine Kreisumlage in Höhe von 22.333.430 € erzielt werden, was einer Reduzierung zum Vorjahr von 3,6 Mio. € entspricht. Die gewichtete Kreisumlage beträgt somit 38,67 % und ein Umlagepunkt entspricht rd. 577 T€. Die Erhöhung der Kreisumlage um 0,75 Punkte entspricht rd. 433 T€. Ohne Umlagenerhöhung würde sich lediglich eine gewichtete Kreisumlage von 37,92 % errechnen.

Zum Ausgleich der Mehrbelastungen für die geplante Übernahme der Realschule plus Göllheim wird die Kreisumlage in 2011 und 2012 um weitere 0,5 Punkte pro Jahr erhöht. Insgesamt wird somit die Kreisumlage in 2011 um 1,25 Punkte und in 2012 um weitere 0,5 Punkte erhöht. Somit wurde die Kreisumlage für die Gewerbesteuer von 41,75 % auf 43 % und die übrigen Umlagegrundlagen von 37,75 % auf 39 % erhöht.

Im maßgeblichen Zeitraum vom 01.10.2009 bis 30.09.2010 haben sich die Umlagegrundlagen um insgesamt rd. 3,4 Mio. € verringert, insbesondere aufgrund der gesunkenen Einnahmen des kreisangehörigen Raums bei der Gewerbesteuer und dem Rückgang der Schlüsselzuweisungen A. Für 2011 kalkulieren wir insgesamt eine Kreisumlage in Höhe von 21.630.000 €, was einer Reduzierung zum Vorjahr von 0,7 Mio. € und zu 2009 von 4,3 Mio. € entspricht. Die gewichtete Kreisumlage beträgt somit 39,81 % und ein Umlagepunkt entspricht rd. 543 T€.

### **Erträge der sozialen Sicherung (EH 3 Gesamtergebnisplan)**

In vielen Bereichen der Sozial- und Jugendhilfe erfolgen in unterschiedlicher Höhe Kostenbeteiligungen, Umlagen, Erstattungen vom Land, von anderen Sozialleistungsträgern oder Privatpersonen. Diese Erträge summieren sich auf insgesamt rd. 25 Mio. Euro und vermindern die Aufwendungen des Landkreises zur sozialen Sicherung.

### **Öffentlich-rechtliche Leistungsentgelte (EH 4 Gesamtergebnisplan)**

Die öffentlich-rechtlichen Leistungsentgelte beinhalten mit 1.533.300 € klassische Verwaltungsgebühren. Hinzu kommen Schülerbeförderungsentgelte in Höhe von 712 T€, sowie Kostenerstattungen und Benutzungsgebühren mit 264 T€, so dass sich die öffentlich rechtlichen Leistungsentgelte insgesamt auf 2.508.850 € summieren.

### **Privatrechtliche Leistungsentgelte (EH 5 Gesamtergebnisplan)**

Neben den öffentlich rechtlichen Entgelten können noch rd. 706 T€ an privatrechtlichen Entgelten, wie z.B. Mieteinnahmen (83 T€) für die Dienstwohnungen der Hausmeister und der Rettungswachen, Schadensersatzansprüche des Landkreises an Dritte, Beteiligung an Essenkosten (322 T€) vereinnahmt werden.

### **Kostenerstattungen, Kostenumlagen (EH 6 Gesamtergebnisplan)**

In diesem Ertragsposten werden die Erstattungen der eigenbetriebsähnlich geführte Abfallwirtschaftsbetrieb, für in Anspruch genommene Leistungen (Personalkosten, Verwaltungs- u. Sachkosten) mit rd. 805 T€, sowie die Erstattung der Sach- und Personalkosten der ARGE mit rd. 653 T€, sowie Ersätze bei der Kreismusikschule mit rd. 145 T€ vereinnahmt.

Zusammen mit weiteren Kostenerstattungen summieren sich diese Erträge auf insgesamt rd. 1,97 Mio. Euro.

### **Sonstige lfd. Erträge (EH 9 Gesamtergebnisplan)**

Bei den sonstigen Erträgen in Höhe von insgesamt 837 T€ handelt es im Wesentlichen um sog. ordnungsrechtliche Erträge (Buß- und Verwarngelder) in Höhe von 290 T€, Säumniszuschläge, Mahngebühren und Schadensersatzleitungen in Höhe von 87 T€, um die nicht einzahlungswirksame Veranschlagung des Jahresgewinns der Abfallwirtschaft für 2011 in Höhe von 347.200 € und um sonstige Erträge in Höhe von 113 T€.

## **3. Finanzhaushalt**

Der Finanzplan schließt mit einem negativen Saldo der ordentlichen und außerordentlichen Ein- und Auszahlungen in Höhe von 6.495.455 € ab (vgl. Position 26 des Finanzhaushaltes). In der lfd. Nr. 43 wird der Saldo der Summe der Investitionsein- und -auszahlungen ausgewiesen. In Höhe dieses Saldos ist zur Finanzierung der veranschlagten Investitionen/Investitionsförderungsmaßnahme eine Kreditaufnahme erforderlich. Die Auszahlungen für Tilgungen werden in der lfd. Nr. 46 gesondert ausgewiesen; der dann nachfolgende Saldo in Nr. 47 gibt Auskunft darüber, ob die langfristige Verschuldung aus Investitionskrediten zu- oder abnimmt.

Der Saldo in Nr. 50 schließlich gibt Auskunft, in welcher Höhe neue Kredite zur Liquiditätssicherung in 2011 erforderlich werden.

### **3.1 Einzahlungen und Auszahlungen aus laufender Verwaltungstätigkeit**

Die Auszahlungen von 76.029.802 € (Pos. 17 Gesamtfinanzplan) und die Einzahlungen von 72.531.547 € (Pos. 10) ergeben saldiert zunächst den Cash-Flow aus laufender Verwaltungstätigkeit in Höhe von 3.498.255 € (Pos. 18). Es weicht insofern von den Erträgen des Ergebnishaushaltes ab, als die nicht zahlungswirksamen Erträge (aus der Auflösung der Sonderposten) und Aufwendungen (für Abschreibungen und Rückstellungen) nicht im Finanzhaushalt zu

veranschlagen sind. Unter Berücksichtigung des Finanzergebnisses von 2.997.200 € (Pos. 21) erhöht sich der Saldo auf 6.495.455 €. Addiert man zu diesem Betrag die Auszahlungen für die Tilgung in Höhe von 2.360.000 € (Pos. 046) hinzu, ergibt sich ein negativer Saldo von 8.855.455 € (Pos. 048), der mit dem kameralen, operativen Fehlbedarf im Verwaltungshaushalt vergleichbar ist.

### 3.2 Einzahlungen und Auszahlungen aus Investitionstätigkeit

Den Investitionsauszahlungen von 5.400.899 € (Pos. 042) stehen Einzahlungen – insbesondere aus Zuwendungen von 3.173.650 € (Pos. 035) gegenüber. Der sich hieraus ergebende negative Saldo von 2.227.249 € (Pos. 043) stellt die aktuell geplante Kreditaufnahme für Investitionen im Jahr 2011 dar.

Zur Finanzierung der investiven Ausgaben stehen dem Landkreis mit Ausnahme von Landeszuweisungen und sonstigen Zuschüssen lediglich Investitionskredite zur Verfügung.

Seit Jahren wird im Donnersbergkreis die langfristige Verschuldung zurückgeführt. Lediglich in den Jahren 2009 war dies, bedingt durch die Umstellung auf das doppelte Rechnungswesen und 2010 durch die Übernahme der Schulzweckverbände Rockenhausen und Eisenberg nicht möglich, da mit den Schulzweckverbänden auch Kredite von 2,9 Mio € übernommen wurden. Dem steht aber auch eine deutliche Erhöhung des Eigenkapitals durch die Übernahme der Gebäude gegenüber. Ohne die Übernahme der Schulzweckverbände hätten wir im Jahre 2010 unsere Investitionskredite um 600 T€ vermindert.

Im vorliegenden Haushalt 2011 konnten die Investitionskredite gegenüber dem Vorjahr aber wieder um 132 T€ vermindert werden, wie die nachfolgende Tabelle zeigt:

<b>Entwicklung der Investitionskredite</b>		
<b>Jahr</b>	<b>Betrag</b>	<b>Veränderung /Vorjahr</b>
2000	34.231.186	-238.209
2001	33.979.554	-251.632
2002	32.775.491	-1.204.063
2003	31.995.988	-779.503
2004	31.042.427	-953.561
2005	29.375.508	-1.666.919
2006	28.663.901	-711.607
2007	27.255.457	-1.408.444
2008	25.708.239	-1.547.218
2009	26.519.201	810.962
2010	28.895.761	2.375.560
2011	28.763.010	-132.751

Gegensätzlich haben sich die Kassenkredite entwickelt:

Entwicklung der Kassenkredite		
Jahr	Betrag	Veränderung /Vorjahr
2000	3.581.941	3.581.941
2001	3.876.305	294.364
2002	7.360.884	3.484.578
2003	7.724.510	363.627
2004	12.257.882	4.533.372
2005	20.223.467	7.965.585
2006	29.826.747	9.603.280
2007	34.887.329	5.060.582
2008	38.000.000	3.112.671
2009	49.000.000	11.000.000
2010	59.559.836	10.559.836
2011	68.414.991	8.855.455

Im Haushalt 2011 sind folgende Investitionen veranschlagt:

THH 10 Zentrale Dienste

Invest-Nr.	Bezeichnung	Auszahlung 2011 €	Einzahlung 2011 €	Kreditbedarf 2011 €	VE
<u>Teilhaushalt 10 Zentrale Dienste</u>					
<u>EDV</u>					
I11BAG-001	EDV - Hardware	30.000		30.000	
I11BAG-002	EDV - Software	32.500		32.500	
<u>Zentrale Dienste</u>					
I11BAG-003	Büroausstattung u. Geräte	27.000		27.000	
<u>Lernmittelfreiheit</u>					
I11BAG-004	Büroausstattung und Geräte	1.500	1.500		
<u>Kreismedienzentrum</u>					
I11BAG-004	Büroausstattung und Geräte	2.600		2.600	
<u>ÖPNV</u>					
I10ZUW-001	Investitionszuw. Bahnhof Alsenz	22.500		22.500	
	Σ	116.100	1.500	114.600	

Der Ansatz für Software wurde um 12.500 € für den Kauf von Ausschreibungssoftware für das Bauamt erhöht. Für den Umbau des Bahnhofs Alsenz ist noch eine Zahlung von 22.500 € zu leisten.

Neu aufgenommen wurden 1.500 € für den Kauf von Hardware für den Bereich Schulbuchausleihe. Der Betrag wird in voller Höhe vom Land erstattet.

### THH 30 Investitionen Sicherheit, Ordnung und Verkehr

Invest-Nr.	Bezeichnung	Auszahlung 2011 €	Einzahlung 2011 €	Kreditbedarf 2011 €	VE
------------	-------------	-------------------------	-------------------------	---------------------------	----

Zivil- und Katastrophenschutz					
I10KAT-002	SEG – Betriebs- und Geschäftsausstatt.	25.000		25.000	
I11KAT-002	Atemschutzgeräte für Ebg u. ROK	71.000	27.000	44.000	
I11KAT-003	InvestZusch.DRK-Rettungsw.Ebg, 1.TZ	142.100		142.100	
Brandschutz					
I10KAT-003	Zuw. Mehrzweckfzg. Alsenz, letzte TZ	26.500		26.500	
I09KAT-004	Ersatz Drehleiterfahrzeug Kibo, letzte TZ	32.403		32.403	
I11KAT-001	Kauf Digital-Funkgeräte	30.000		30.000	
		<i>327.003</i>	<i>27.000</i>	<i>300.003</i>	

Bei dem Mehrzweckfahrzeug Alsenz und dem Drehleiterfahrzeug in Kirchheimbolanden ist jeweils die letzte Teilzahlung veranschlagt. Für die Erneuerung der Atemschutzgeräte bei den Feuerwehren Eisenberg und Rockenhausen erwarten wir einen Landeszuschuss von 27.000 €.

An dem Neubau der DRK Rettungswache in Eisenberg muss sich der Donnersbergkreis mit 75% der anerkannten Kosten und damit einem Gesamtbetrag von 406.208 € beteiligen. Im Haushalt 2011 wird eine erste Teilzahlung von 142.100 € ausgewiesen.



## THH 50 Jugend, Familie und Sport

Invest-Nr.	Bezeichnung	Auszahlung 2011 €	Einzahlung 2011 €	Kreditbedarf 2011 €	VE
<u>Jugendarbeit</u>					
I10ZUW-003	InvestZuw. Jugendhilfeplanung	5.000		5.000	
<u>Tageseinrichtungen für Kinder</u>					
I10ZUW-007	Invest.Zuschuss KiTa Stetten 2. TZ	14.610		14.610	
I10ZUW-009	InvestZuschuss KiTa Göllheim, 2. TZ, komm.	19.872		19.872	
I10ZUW-010	Invest.Zuschuss KiTa Göllheim, 2. TZ, prot.	3.899		3.899	
I11ZUW-001	Invest.Zuschuss Erw.KiTa Würzweiler, 1. TZ	8.621		8.621	
I11ZUW-002	InvestZuschuss KiTa Dielkirchen, 1. TZ	3.640		3.640	
I11ZUW-003	InvestZuschuss KiTa ROK, 1. TZ	74.259		74.259	
I11ZUW-004	InvestZuschuss KiTa Steinborn	3.150		3.150	
<u>Investitionen Sportförderung</u>					
I10ZUW-004	Zuw. Hallenbad Kibo, 2. Teilzahlung	85.000		85.000	
		Σ	218.051	0	218.051

Die Anträge auf Investitionszuweisungen im Bereich der Jugendhilfe haben abgenommen. Aus diesem Grund konnte der Haushaltsansatz vermindert werden.

Durch den Rechtsanspruch zweijähriger Kinder und künftig auch 1-jähriger Kinder müssen in vielen Kindertagesstätten Erweiterungen, Um- und Anbauten vorgenommen werden. Der Donnersbergkreis beteiligt sich mit einem Investitionszuschuss.

Für das Hallenbad Kirchheimbolanden ist in 2011 die 2. und im Jahre 2012 die letzte Teilzahlung fällig. Die Zuwendung wird gewährt, weil Kinder aus kreiseigenen Schulen das Hallenbad Kirchheimbolanden kostenlos nutzen.

## THH 65 Schulen

Invest-Nr.	Bezeichnung	Auszahlung 2011 €	Einzahlung 2011 €	Kreditbedarf 2011 €	VE
<u>Realschule Plus Rockenhausen</u>					
I11SCH-001	Budget Betriebs- u. Geschäftsausstattung	6.726		6.726	
<u>Realschule Plus Eisenberg</u>					
I11SCH-002	Budget Betriebs- u. Geschäftsausstattung	5.000		5.000	
<u>Realschule Plus Göllheim</u>					
I11SCH-003	Budget Betriebs- u. Geschäftsausstattung	3.000		3.000	
I11SCH-004	Fachraumausstattung	17.500	17.500	0	
<u>Nordpfalzgymnasium</u>					
I11SCH-005	Budget Betriebs- u. Geschäftsausstattung	9.510		9.510	
I09SCH-008	Generalsanierung NPG	3.981.000	2.746.900	1.234.100	251.643
<u>Wilhelm-Erb-Gymnasium</u>					
I11SCH-006	Budget Betriebs- u. Geschäftsausstattung	7.364		7.364	
I11SCH-007	Erwerb von Sportgeräten	15.000		15.000	
<u>Integrierte Gesamtschule Rockenhausen</u>					
I11SCH-008	Budget Betriebs- u. Geschäftsausstattung	8.614		8.614	
<u>Integrierte Gesamtschule Eisenberg</u>					
I11SCH-009	Budget Betriebs- u. Geschäftsausstattung	5.007		5.007	
I11SCH-010	Möblierung Lehrerstützpunkt, Klassenraumerg	22.000		22.000	
I11SCH-011	EDV-Ausstattung	9.000		9.000	
<u>BBS</u>					
I11SCH-012	Budget Betriebs- u. Geschäftsausstattung	12.432		12.432	
<u>Schule am Donnersberg</u>					
I11SCH-013	Budget Betriebs- u. Geschäftsausstattung	3.117		3.117	
<u>Mathilde-Hitzfeld-Schule</u>					
I11SCH-014	Budget Betriebs- u. Geschäftsausstattung	2.535		2.535	
<u>Mensa Rockenhausen</u>					
I11SCH-015	Kauf eines Konvektomaten	8.000		8.000	
<u>Förderung Schulbaumaßnahmen anderer Träger</u>					
I10ZUW-005	Zuwendung Grundschule Gerbach 2.TZ	37.600		37.600	
I11ZUW-005	Zuwendung Grundschule Eisenberg 1. TZ	9.250		9.250	
I11ZUW-006	Zuwendung Grundschule Ramsen	5.090		5.090	
		Σ	4.167.745	2.764.400	1.403.345
					251.643

Die Realschule Plus in Göllheim soll ab dem Schuljahreswechsel 2011/2012 in die Trägerschaft des Donnersbergkreises übergehen und wurde jetzt im Teilhaushalt 65 neu aufgenommen.

Die größte Investition im Teilhaushalt 65 ist die Sanierung des Nordpfalzgymnasiums Kirchheimbolanden. Mit den jetzt ausgewiesenen 1,2 Mio € und den für 2012 vorgesehenen 251 T€ soll die Sanierung abgeschlossen werden.

Neben den Budgets für die Betriebs und Geschäftsausstattung für alle Schulen wurden noch der Kauf von Sportgeräten für das Wilhelm-Erb-Gymnasium und Möbel und die Erweiterung der EDV in der IGS Eisenberg aufgenommen. Für die Essenszubereitung in der Mensa in Rockenhausen wird ein neuer Konvektomat benötigt. Die Fachraumeinrichtung in der Realschule Plus in Göllheim wird vollständig vom Land übernommen.

Die Investitionen in Grundschulen werden mit insgesamt 51.900 € unterstützt.

### THH 90 Kreisstraßen

Invest-Nr.	Bezeichnung	Auszahlung	Einzahlung	Kreditbedarf	VE	
		2011	2011	2011		
		€	€	€		
I11K00-002	Abrechnung v. Altmaßnahmen	15.000		15.000		
I11K06-003	K 6 - Ausbau OD Dörrmoschel	120.000	78.000	42.000		
I10K37-004	K 37 - Falkenstein i.R.L 386 , II. BA	137.000	102.750	34.250		
I11K63-005	K 63 - Teilausbau B 47 - Heyerhof	100.000	65.000	35.000		
I11K37-004	K 37 - Falkenstein i.R.L 386 , III. BA	50.000	37.500	12.500	410.000	
I11K83-005	K 83 - Teilausbau OD Dreisen	150.000	97.500	52.500		
		Σ	572.000	380.750	191.250	410.000

Der zweite Abschnitt der K 37 soll fertig gestellt und der dritte und letzte Bauabschnitt der K 37 zwischen Falkenstein und der L 386 in 2011 begonnen werden. Mit der Fertigstellung des dritten Bauabschnitts ist die K 37 zwischen der L 392 und der L 386 einschließlich der Ortsdurchfahrt Falkenstein erneuert.

In der K 83, Ortsdurchfahrt Dreisen, wurden durch die Verbandsgemeindewerke Kanalisationsmaßnahmen durchgeführt. Im Anschluss daran soll jetzt der Teilabschnitt ab dem Bahnübergang bis zum Ortsende ausgebaut werden.

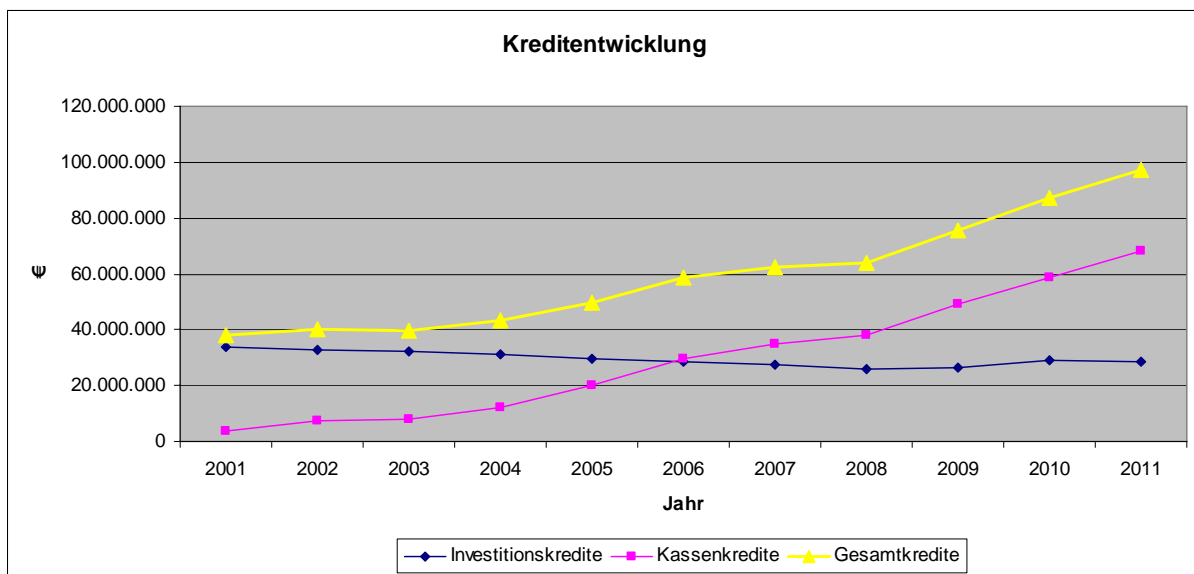
Im Rahmen des Ausbaues der B 47 und dem Bau eines Radweges zwischen Albisheim und Marnheim wird durch den Bund auch ein Teilabschnitt der K 63 erneuert. Wir beabsichtigen, die Reststrecke bis zur Pfrimmbrücke auszubauen.

### **Finanzierungstätigkeit**

Für 2011 ist die Aufnahme eines Darlehens von 2.227.249 € in Höhe des Fehlbedarfs aus Investitionstätigkeit vorgesehen (vgl. Nr. 43 Gesamtfinanzhaushalt).

Der Saldo zwischen Einzahlung aus der Aufnahme von Investitionskrediten und Auszahlungen zur Tilgung von Investitionskrediten kann der Nr. 47 Gesamtfinanzplan entnommen werden. Der dort ausgewiesene Saldo beträgt - 132.751 € und bedeutet, dass in dieser Höhe die Nettoneuverschuldung abnimmt.

Gegensätzlich zur Abnahme der Verbindlichkeiten bei Investitionskrediten verläuft die Entwicklung bei den Liquiditätskrediten. Unter Berücksichtigung des ausgewiesenen Finanzierungssaldos bei FH 50 benötigen wir in 2011 weitere 8,8 Mio € Kassenkredite zur Liquiditätssicherung, die im wesentlichen fremdbestimmt sind. Die gegensätzliche Entwicklung ist in der nachfolgenden Grafik dargestellt:



#### 4. Entwicklung des Eigenkapitals

Mit der Einführung der kommunalen Doppik wurde systemnotwendig die erstmalige Bewertung des Vermögens und die Erstellung einer Eröffnungsbilanz erforderlich. Die Eröffnungsbilanz ist als Gegenüberstellung von Vermögen (Aktivseite: Mittelverwendung) und Kapital (Passivseite: Mittelherkunft) des Landkreises ein wesentlicher und unverzichtbarer Bestandteil des doppelischen Rechnungssystems. Sie enthält wichtige Informationen, beispielsweise über die Höhe des Eigenkapitals. Das Eigenkapital stellt die Differenz zwischen Vermögen der Aktivseite und den Schulden (Verbindlichkeiten und Rückstellungen) als Gegenwert für bereits getätigte Investitionen oder als Verfügungsmasse für anstehende Investitionen dar.

Die Höhe des Eigenkapitals verändert sich jährlich zum 31.12. durch den Jahresüberschuss/Jahresfehlbetrag der Ergebnisrechnung. Insofern ist die Höhe und Veränderung des Eigenkapitals eine wichtige Kennzahl; ihre Entwicklung ist gemäß § 95 Abs. 3 Gemeindeordnung in der Haushaltssatzung jeweils zum Bilanzstichtag darzustellen. Sofern das Eigenkapital einen negativen Saldo ausweist, ist diese Position auf der Aktivseite der Bilanz unter der Position 5 als nicht durch Eigenkapital gedeckter Fehlbetrag auszuweisen.

Der Kreistag des Donnersbergkreises hat in seiner Sitzung vom 11.03.2010 formell die geprüfte Eröffnungsbilanz des Landkreises zum 01. Januar 2009 festgestellt. Die Eröffnungsbilanz wurde durch das Rechnungsprüfungsamt, die Mittelrheinische Treuhand und den Rechnungsprüfungsausschuss geprüft. Vom Donnersbergkreis wird ein nicht durch Eigenkapital gedeckter Fehlbetrag in Höhe von 33.063.179,34 € ausgewiesen. Der Landkreis ist somit überschuldet und verstößt damit gegen das Überschuldungsverbot des § 93 Abs. 6 Satz 1 der Gemeindeordnung.

Dieses negative Eigenkapital wird sich zum Ende des Finanzplanungszeitraumes anhand der Daten der Haushaltspläne 2009 bis 2011 wie folgt verändern:

Stand EK 31.12.2008		-33.063.179,34 €
Jahresverlust 2009	-7.729.292 €	-40.792.471,34 €
Jahresverlust 2010	-9.549.688 €	-50.342.159,34 €
Jahresverlust 2011	-9.634.543 €	-59.976.702,34 €
Jahresverlust 2012	-9.995.395 €	-69.972.097,34 €
Jahresverlust 2013	-9.965.889 €	-79.937.986,34 €
Jahresverlust 2014	-9.690.762 €	-89.628.748,34 €

Die Entwicklung des Eigenkapitals ist auch in § 7 der Haushaltssatzung des Donnersbergkreises ausgewiesen.

**Kreisverwaltung Donnersbergkreis  
Haushaltsplan 2011**



## Ergebnishaushalt

Kreisverwaltung Donnersbergkreis

Nr.	Bezeichnung	Ergebnis 2009	Ansatz 2010	Ansatz 2011	Plan 2012	Plan 2013	Plan 2014
EH 01	Steuern und ähnliche Abgaben	-1.281.401	-1.493.250	-1.286.050	-1.286.050	-1.286.050	-1.286.050
EH 02	+ Zuwendungen, allgemeine Umlagen und sonstige Transfererträge	-41.991.139	-41.935.478	-43.483.817	-43.125.654	-42.738.804	-42.652.523
EH 03	+ Erträge der sozialen Sicherung	-22.568.158	-25.203.473	-25.069.041	-25.069.041	-25.069.041	-24.699.091
EH 04	+ Öffentlich-rechtliche Leistungsentgelte	-2.622.518	-2.598.153	-2.508.850	-2.508.850	-2.508.850	-2.508.850
EH 05	+ Privatrechtliche Leistungsentgelte	-299.079	-438.595	-706.240	-726.265	-726.265	-726.265
EH 06	+ Kostenerstattungen und Kostenumlagen	-1.877.917	-1.992.836	-1.976.001	-1.981.951	-1.980.951	-1.980.951
EH 07	+ Erhöhung oder Verminderung des Bestands an fertigen und unfertigen Erzeugnissen	0	0	0	0	0	0
EH 08	+ Andere aktivierte Eigenleistungen	0	0	0	0	0	0
EH 09	+ Sonstige laufende Erträge	-919.861	-837.651	-392.265	-392.315	-376.625	-376.625
<b>EH 10</b>	<b>= Summe der laufenden Erträge aus Verwaltungstätigkeit (Summe EH 01 bis EH 09)</b>	<b>-71.560.075</b>	<b>-74.499.436</b>	<b>-75.422.264</b>	<b>-75.090.126</b>	<b>-74.686.586</b>	<b>-74.230.355</b>
EH 11	- Personalaufwendungen	11.567.079	12.296.365	12.566.494	12.799.921	12.901.879	13.044.644
EH 12	- Versorgungsaufwendungen	608.677	740.033	730.772	738.093	745.395	752.708
EH 13	- Aufwendungen für Sach- und Dienstleistungen	7.608.604	8.915.148	8.968.779	8.994.679	8.945.039	8.961.039
EH 14	- Abschreibungen auf Sachanlagen, und immaterielle Vermögensgegenstände	3.924.472	4.876.707	5.190.005	4.655.087	4.245.017	3.647.581
EH 15	- Abschreibungen auf Vermögensgegenstände des Umlaufvermögens	0	0	0	0	0	0
EH 16	- Zuwendungen, Umlagen und sonstige Transferaufwendungen	2.111.258	1.988.565	2.149.980	2.149.980	2.149.980	2.149.980
EH 17	- Aufwendungen der sozialen Sicherung	46.027.684	49.956.735	50.423.122	50.423.122	50.423.122	50.118.122
EH 18	- Sonstige laufende Aufwendungen	2.516.332	2.636.470	2.377.655	2.327.439	2.244.843	2.249.843
<b>EH 19</b>	<b>= Summe der laufenden Aufwendungen aus Verwaltungstätigkeit (Summe EH 11 bis EH 18)</b>	<b>74.364.104</b>	<b>81.410.023</b>	<b>82.406.807</b>	<b>82.088.321</b>	<b>81.655.275</b>	<b>80.923.917</b>
<b>EH 20</b>	<b>= Laufendes Ergebnis aus Verwaltungstätigkeit (Saldo der Nummern EH 10 und EH 19)</b>	<b>2.804.030</b>	<b>6.910.588</b>	<b>6.984.543</b>	<b>6.998.195</b>	<b>6.968.689</b>	<b>6.693.562</b>
EH	+ Zins- und sonstige Finanzerträge	-61.584	-275.900	-398.000	-50.800	-50.800	-50.800

**Kreisverwaltung Donnersbergkreis  
Haushaltsplan 2011**



## Ergebnishaushalt

Kreisverwaltung Donnersbergkreis

Nr	Bezeichnung	Ergebnis 2009	Ansatz 2010	Ansatz 2011	Plan 2012	Plan 2013	Plan 2014
21							
EH 22	- Zins- und sonstige Finanzaufwendungen	3.420.687	2.915.000	3.048.000	3.048.000	3.048.000	3.048.000
<b>EH 23</b>	<b>= Finanzergebnis (Saldo der Nummern EH 21 und EH 22)</b>	<b>3.359.103</b>	<b>2.639.100</b>	<b>2.650.000</b>	<b>2.997.200</b>	<b>2.997.200</b>	<b>2.997.200</b>
<b>EH 24</b>	<b>= Ordentliches Ergebnis (Summe der Nummern EH 20 und EH 23)</b>	<b>6.163.132</b>	<b>9.549.688</b>	<b>9.634.543</b>	<b>9.995.395</b>	<b>9.965.889</b>	<b>9.690.762</b>
EH 25	+ Außerordentliche Erträge	-940	0	0	0	0	0
EH 26	- Außerordentliche Aufwendungen	0	0	0	0	0	0
<b>EH 27</b>	<b>= Außerordentliches Ergebnis (Saldo der Nummern EH 25 und EH 26)</b>	<b>-940</b>	<b>0</b>	<b>0</b>	<b>0</b>	<b>0</b>	<b>0</b>
<b>EH 28</b>	<b>= Jahresergebnis (Jahresüberschuss/ Jahresfehlbetrag) (Summe EH 24 und EH 27)</b>	<b>6.162.192</b>	<b>9.549.688</b>	<b>9.634.543</b>	<b>9.995.395</b>	<b>9.965.889</b>	<b>9.690.762</b>
EH 29	+Einstellungen in den Sonderposten für Belastungen aus dem kommunalen Finanzausgleich	0	0	0	0	0	0
EH 30	- Entnahme aus den Sonderposten für Belastungen aus dem kommunalen Finanzausgleich	0	0	0	0	0	0
<b>EH 31</b>	<b>= Jahresergebnis nach Berücksichtigung Veränderung Sonderposten komm. FAG (Saldo EH 28 bis 30)</b>	<b>6.162.192</b>	<b>9.549.688</b>	<b>9.634.543</b>	<b>9.995.395</b>	<b>9.965.889</b>	<b>9.690.762</b>

**Kreisverwaltung Donnersbergkreis  
Haushaltsplan 2011**



## Finanzhaushalt

Kreisverwaltung Donnersbergkreis

Nr	Bezeichnung	Ergebnis 2009	Ansatz 2010	Ansatz 2011	Plan 2012	Plan 2013	Plan 2014
FH 01	Steuern und ähnliche Abgaben	1.281.507	1.493.250	1.286.050	1.286.050	1.286.050	1.286.050
FH 02	+ Zuwendungen, allgemeine Umlagen und sonstige Transfereinzahlungen	38.445.419	39.045.877	40.593.100	40.290.600	40.290.600	40.290.600
FH 03	+ Einzahlungen der sozialen Sicherung	21.231.895	25.203.473	25.069.041	25.069.041	25.069.041	24.699.091
FH 04	+ Öffentlich-rechtliche Leistungsentgelte	2.564.324	2.598.153	2.508.850	2.508.850	2.508.850	2.508.850
FH 05	+ Privatrechtliche Leistungsentgelte	294.388	438.595	706.240	726.265	726.265	726.265
FH 06	+ Kostenerstattungen und Kostenumlagen	2.955.761	1.992.836	1.976.001	1.981.951	1.980.951	1.980.951
FH 07	+ Erhöhung oder Verminderung des Bestands an fertigen und unfertigen Erzeugnissen	0	0	0	0	0	0
FH 08	+ Andere aktivierte Eigenleistungen	0	0	0	0	0	0
FH 09	+ Sonstige laufende Einzahlungen	577.123	837.651	392.265	392.315	376.625	376.625
<b>FH 10</b>	<b>= Summe der laufenden Einzahlungen aus Verwaltungstätigkeit (Summe FH 1 bis FH 9)</b>	67.350.417	71.609.835	72.531.547	72.255.072	72.238.382	71.868.432
FH 11	- Personalauszahlungen	-10.411.409	-11.074.365	-11.989.494	-12.203.402	-12.285.434	-12.402.480
FH 12	- Versorgungsauszahlungen	-667.197	-740.033	-730.772	-738.093	-745.395	-752.708
FH 13	- Auszahlungen für Sach- und Dienstleistungen	-6.185.845	-8.915.148	-8.968.779	-8.994.679	-8.945.039	-8.961.039
FH 14	- Zuwendungen, Umlagen und sonstige Transferauszahlungen	-2.118.357	-1.988.565	-2.149.980	-2.149.980	-2.149.980	-2.149.980
FH 15	- Auszahlungen der sozialen Sicherung	-44.206.993	-49.956.735	-50.423.122	-50.423.122	-50.423.122	-50.118.122
FH 16	- Sonstige laufende Auszahlungen	-1.675.584	-2.036.470	-1.767.655	-1.717.439	-1.634.843	-1.639.843
<b>FH 17</b>	<b>= Summe der laufenden Auszahlungen aus Verwaltungstätigkeit (Summe FH 11 bis FH 16)</b>	-65.265.385	-74.711.316	-76.029.802	-76.226.715	-76.183.813	-76.024.172
<b>FH 18</b>	<b>= Saldo der lfd. Ein- und Auszahlungen aus Verwa. tätigkeit (Saldo Summen FH 10 u. 17)</b>	2.085.032	-3.101.481	-3.498.255	-3.971.643	-3.945.431	-4.155.740
FH 19	+ Zins- und sonstige Finanzeinzahlungen	53.503	50.300	50.800	50.800	50.800	50.800
FH 20	- Zins- und sonstige Finanzauszahlungen	-3.082.974	-2.915.000	-3.048.000	-3.048.000	-3.048.000	-3.048.000
<b>FH 21</b>	<b>= Saldo der Zins- und sonstigen Finanzen- und -auszahlungen (Saldo Summen FH 19 u. FH 20)</b>	-3.029.471	-2.864.700	-2.997.200	-2.997.200	-2.997.200	-2.997.200
<b>FH 22</b>	<b>= Saldo der ordentlichen Ein- u. Auszahlungen (Saldo der Nummern FH 18 und FH 21)</b>	-944.439	-5.966.181	-6.495.455	-6.968.843	-6.942.631	-7.152.940
FH 23	+ Außerordentliche Einzahlungen	0	0	0	0	0	0



**Kreisverwaltung Donnersbergkreis  
Haushaltsplan 2011**



## Finanzhaushalt

Kreisverwaltung Donnersbergkreis

Nr	Bezeichnung	Ergebnis 2009	Ansatz 2010	Ansatz 2011	Plan 2012	Plan 2013	Plan 2014
FH 24	- Außerordentliche Auszahlungen	0	0	0	0	0	0
<b>FH 25</b>	<b>=Saldo der außerordentlichen Ein- und Auszahlungen (Saldo aus FH 23 und FH 24)</b>	0	0	0	0	0	0
<b>FH 26</b>	<b>=Saldo der ordentlichen und außerordentlichen Ein- u. Auszahlungen (Summe FH 22 u. FH 25)</b>	-944.439	-5.966.181	-6.495.455	-6.968.843	-6.942.631	-7.152.940
FH 27	+ Einzahlungen aus Investitionszuwendungen	<b>1.341.591</b>	<b>3.208.463</b>	<b>3.173.650</b>	<b>982.500</b>	<b>1.230.000</b>	<b>1.230.000</b>
FH 28	+ Einzahlungen aus Beiträgen u. ähnlichen Entgelten	0	0	0	0	0	0
FH 29	+ Einzahlungen f. immaterielle Vermögensgegenstände	0	0	0	0	0	0
FH 30	+ Einzahlungen für Sachanlagen	<b>8.956</b>	0	0	0	0	0
FH 31	+ Einzahlungen für Finanzanlagen	0	0	0	0	0	0
FH 32	+ Einzahlungen aus sonstigen Ausleihungen und Kreditgewährungen	0	0	0	0	0	0
FH 33	+ Einzahlungen aus der Veräußerung von Vorräten	0	0	0	0	0	0
FH 34	+ Sonstige Investitionseinzahlungen	0	0	0	0	0	0
<b>FH 35</b>	<b>= Summe der Einzahlungen aus Investitionstätigkeit (Summe FH 27 bis FH 34)</b>	1.350.547	3.208.463	3.173.650	982.500	1.230.000	1.230.000
FH 36	- Auszahlungen f. immaterielle Vermögensgegenstände	<b>-246.491</b>	<b>-404.353</b>	<b>-525.994</b>	<b>-348.270</b>	<b>-166.608</b>	<b>-37.500</b>
FH 37	- Auszahlungen für Sachanlagen	<b>-3.623.791</b>	<b>-4.484.403</b>	<b>-4.874.905</b>	<b>-2.786.243</b>	<b>-3.070.492</b>	<b>-3.199.600</b>
FH 38	- Auszahlungen für Finanzanlagen	0	<b>-27.000</b>	0	0	0	0
FH 39	- Auszahlungen für sonstige Ausleihungen und Kreditgewährungen	0	0	0	0	0	0
FH 40	- Auszahlungen für den Erwerb von Vorräten	0	0	0	0	0	0
FH 41	- Sonstige Investitionszahlungen	0	0	0	0	0	0
<b>FH 42</b>	<b>= Summe der Auszahlungen aus Investitionstätigkeit (Summe FH 36 bis FH 41)</b>	-3.870.282	-4.915.756	-5.400.899	-3.134.513	-3.237.100	-3.237.100
<b>FH 43</b>	<b>=Saldo aus Ein- und Auszahlungen aus Investitions- tätigkeit (Saldo Nummer FH 35 und FH 42)</b>	-2.519.735	-1.707.293	-2.227.249	-2.152.013	-2.007.100	-2.007.100
<b>FH 44</b>	<b>=Finanzmittelüberschuss/-fehlbetrag (Summe Nummern FH 26 und FH 43)</b>	-3.464.174	-7.673.474	-8.722.704	-9.120.856	-8.949.731	-9.160.040
FH 45	+ Einzahlungen aus der Aufnahme von Investitions krediten	<b>426.332</b>	<b>1.707.293</b>	<b>2.227.249</b>	<b>2.152.013</b>	<b>2.007.100</b>	<b>2.007.100</b>
FH 46	- Auszahlungen zur Tilgung v. Investitionskrediten	<b>-2.252.529</b>	<b>-2.250.000</b>	<b>-2.360.000</b>	<b>-2.360.000</b>	<b>-2.360.000</b>	<b>-2.360.000</b>

**Kreisverwaltung Donnersbergkreis  
Haushaltsplan 2011**



## Finanzhaushalt

Kreisverwaltung Donnersbergkreis

Nr	Bezeichnung	Ergebnis 2009	Ansatz 2010	Ansatz 2011	Plan 2012	Plan 2013	Plan 2014
<b>FH 47</b>	<b>=Saldo der Ein- und Auszahlungen aus Investitions- krediten (Saldo Nummern FH 45 und FH 46)</b>	-1.826.197	-542.707	-132.751	-207.987	-352.900	-352.900
FH 48	+ Einzahlungen aus der Aufnahme von Krediten zur Liquiditätssicherung	<b>43.073.000</b>	<b>8.216.181</b>	<b>8.855.455</b>	<b>9.328.843</b>	<b>9.302.631</b>	<b>9.512.940</b>
FH 49	- Auszahlungen zur Tilgung von Krediten zur Liquiditätssicherung	<b>-36.000.000</b>	<b>0</b>	<b>0</b>	<b>0</b>	<b>0</b>	<b>0</b>
<b>FH 50</b>	<b>=Saldo der Ein- und Auszahlungen aus Krediten zur Liquiditätssicherung (Saldo FH 48 und FH 49)</b>	7.073.000	8.216.181	8.855.455	9.328.843	9.302.631	9.512.940
FH 51	+ Abnahme der liquiden Mittel	<b>0</b>	<b>0</b>	<b>0</b>	<b>0</b>	<b>0</b>	<b>0</b>
FH 52	- Zunahme der liquiden Mittel	<b>0</b>	<b>0</b>	<b>0</b>	<b>0</b>	<b>0</b>	<b>0</b>
<b>FH 53</b>	<b>= Veränderung der liquiden Mittel (Saldo der Nummern FH 51 und 52)</b>	0	0	0	0	0	0
<b>FH 54</b>	<b>=Saldo der Ein- u. Auszahlungen aus Finanzierungs- tätigkeit (Saldo Nummern FH 47, 50 u. 53)</b>	5.246.803	7.673.474	8.722.704	9.120.856	8.949.731	9.160.040
FH 55	+ Einzahlungen aus durchlaufenden Geldern	<b>3.795.729</b>	<b>0</b>	<b>0</b>	<b>0</b>	<b>0</b>	<b>0</b>
FH 56	- Auszahlungen aus durchlaufenden Geldern	<b>-4.107.619</b>	<b>0</b>	<b>0</b>	<b>0</b>	<b>0</b>	<b>0</b>

## Teilhaushalt 10 (Abteilung 1)

Geschäftsbereich: Herr Wolf

### Zugehörige Produkte:

1009999	Führung und Leitung THH 10
1011111	Büro Landrat
1011112	Zentrale Steuerung / Controlling
1011114	Gremien
1011117	Personalvertretung
1011144	Technikunterstützte Informationsverarbeitung (TUI)(bis 2010)
1011145	Sonstige zentrale Dienste
1012410	Beförderung zu Kindertagesstätten und Schulen
1012420	Lernmittelfreiheit
1012523	Kreismedienzentrum
1015112	Kreisentwicklung
1015113	Dorferneuerung / Städtebauförderung (ab 2011)
1015470	Öffentlicher Personennahverkehr (ÖPNV / SPNV)
1015710	Wirtschaftsförderung
1025750	Tourismusförderung
1031116	Gleichstellung
1041120	Personal
1051130	Organisation
1051141	Zentrales Grundstücks- und Gebäudemanagement
1051144	Technikunterstützte Informationsverarbeitung (TUI) (ab 2011)
1065113	Dorferneuerung / Städtebauförderung (bis 2010)

### Bewirtschaftungsregelungen

#### 1. Deckungsfähigkeit

Die Ansätze für Aufwendungen / Auszahlungen in den einzelnen Produkten sind gegenseitig deckungsfähig. Produkt und Teilhaushaltübergreifend bilden die Ansätze folgender Konten jeweils eine eigenständige Bewirtschaftungseinheit:

Kontengruppe 50	Personalaufwendungen
Kontengruppe 53	Bilanzielle Abschreibungen

#### 2. Zweckbindung

Zweckbestimmte Erträge / Einzahlungen aus Entgelten sind zweckgebunden zu verwenden. Das Gleiche gilt für zweckgebundene Einzahlungen aus Investitionstätigkeiten des Landkreises.

#### 3. Übertragbarkeit

Ansätze des Landkreises für Investitionen und Investitionsförderungsmaßnahmen sind übertragbar.

**Kreisverwaltung Donnersbergkreis  
Haushaltsplan 2011**



**Teilergebnishaushalt 10 Teilhaushalt Abteilung 1**

Kreisverwaltung Donnersbergkreis

Nr	Bezeichnung	Ergebnis 2009	Ansatz 2010	Ansatz 2011	Plan 2012	Plan 2013	Plan 2014
EH 01	Steuern und ähnliche Abgaben	0	0	0	0	0	0
EH 02	+ Zuwendungen, allgemeine Umlagen und sonstige Transfererträge	-2.512.478	-2.887.378	-2.972.201	-2.972.201	-2.972.201	-2.903.500
EH 03	+ Erträge der sozialen Sicherung	-120	0	0	0	0	0
EH 04	+ Öffentlich-rechtliche Leistungsentgelte	-805.352	-851.253	-750.000	-750.000	-750.000	-750.000
EH 05	+ Privatrechtliche Leistungsentgelte	-80.285	-73.200	-74.000	-74.000	-74.000	-74.000
EH 06	+ Kostenerstattungen und Kostenumlagen	-131.973	-137.200	-112.200	-112.200	-112.200	-112.200
EH 07	+ Erhöhung oder Verminderung des Bestands an fertigen und unfertigen Erzeugnissen	0	0	0	0	0	0
EH 08	+ Andere aktivierte Eigenleistungen	0	0	0	0	0	0
EH 09	+ Sonstige laufende Erträge	-142.468	-2.500	-2.500	-2.500	-2.500	-2.500
<b>EH 10</b>	<b>= Summe der laufenden Erträge aus Verwaltungstätigkeit (Summe EH 01 bis EH 09)</b>	-3.672.675	-3.951.531	-3.910.901	-3.910.901	-3.910.901	-3.842.200
EH 11	- Personalaufwendungen	3.832.148	3.889.803	3.228.848	3.274.585	3.320.753	3.372.712
EH 12	- Versorgungsaufwendungen	608.677	176.696	147.865	149.344	150.823	152.301
EH 13	- Aufwendungen für Sach- und Dienstleistungen	3.861.452	4.364.615	4.535.996	4.535.996	4.495.996	4.497.996
EH 14	- Abschreibungen auf Sachanlagen, und immaterielle Vermögensgegenstände	233.208	205.880	201.515	198.000	194.592	26.943
EH 15	- Abschreibungen auf Vermögensgegenstände des Umlaufvermögens	0	0	0	0	0	0
EH 16	- Zuwendungen, Umlagen und sonstige Transferaufwendungen	385.969	379.255	428.480	428.480	428.480	428.480
EH 17	- Aufwendungen der sozialen Sicherung	0	0	0	0	0	0
EH 18	- Sonstige laufende Aufwendungen	863.271	893.350	886.350	886.350	886.350	891.350
<b>EH 19</b>	<b>= Summe der laufenden Aufwendungen aus Verwaltungstätigkeit (Summe EH 11 bis EH 18)</b>	9.784.724	9.909.599	9.429.054	9.472.755	9.476.994	9.369.782
<b>EH 20</b>	<b>= Laufendes Ergebnis aus Verwaltungstätigkeit (Saldo der Nummern EH 10 und EH 19)</b>	6.112.049	5.958.069	5.518.153	5.561.855	5.566.094	5.527.582
EH 21	+ Zins- und sonstige Finanzerträge	0	0	0	0	0	0
EH 22	- Zins- und sonstige Finanzaufwendungen	0	0	0	0	0	0
<b>EH 23</b>	<b>= Finanzergebnis (Saldo der Nummern EH 21 und EH 22)</b>	0	0	0	0	0	0
<b>EH</b>	<b>= Ordentliches Ergebnis (Summe der</b>	6.112.049	5.958.069	5.518.153	5.561.855	5.566.094	5.527.582

**Kreisverwaltung Donnersbergkreis  
Haushaltsplan 2011**



**Teilergebnishaushalt 10 Teilhaushalt Abteilung 1**

Kreisverwaltung Donnersbergkreis

Nr	Bezeichnung	Ergebnis 2009	Ansatz 2010	Ansatz 2011	Plan 2012	Plan 2013	Plan 2014
24	Nummern EH 20 und EH 23)						
EH 25	+ Außerordentliche Erträge	0	0	0	0	0	0
EH 26	- Außerordentliche Aufwendungen	0	0	0	0	0	0
EH 27	= Außerordentliches Ergebnis (Saldo der Nummern EH 25 und EH 26)	0	0	0	0	0	0
EHT 28	= Jahresergebnis des Teilhaushaltes vor Verrechnung der internen Leistungsbeziehungen	6.112.049	5.958.069	5.518.153	5.561.855	5.566.094	5.527.582
EHT 29	+ Erträge aus internen Leistungsbeziehungen	0	0	0	0	0	0
EHT 30	- Aufwendungen aus internen Leistungsbeziehungen	0	0	0	0	0	0
EHT 31	= Saldo Erträge und Aufwendungen aus internen Leistungsbeziehungen (Saldo EHT 29 u. 30)	0	0	0	0	0	0
EHT 32	= Jahresergebnis Teilhaushalt nach Verrechnung der int. Leistungsbeziehungen (Summe EHT 28 u. 31)	6.112.049	5.958.069	5.518.153	5.561.855	5.566.094	5.527.582

**Kreisverwaltung Donnersbergkreis  
Haushaltsplan 2011**



**Teilfinanzhaushalt 10 Teilhaushalt Abteilung 1**

Kreisverwaltung Donnersbergkreis

Nr	Bezeichnung	Ergebnis 2009	Ansatz 2010	Ansatz 2011	Plan 2012	Plan 2013	Plan 2014
FH 10	= Summe der laufenden Einzahlungen aus Verwaltungen tätigkei (Summe FH 1 bis FH 9)	3.486.913	3.882.830	3.842.200	3.842.200	3.842.200	3.842.200
FH 17	= Summe der laufenden Auszahlungen aus Verwaltungen tätigkei (Summe FH 11 bis FH 16)	-7.496.503	-8.481.719	-8.650.539	-8.678.236	-8.665.957	-8.700.675
FH 18	= Saldo der lfd. Ein- und Auszahlungen aus Verwa. tätigkei (Saldo Summen FH 10 u. 17)	-4.009.590	-4.598.889	-4.808.339	-4.836.036	-4.823.757	-4.858.475
FH 21	= Saldo der Zins- und sonstigen Finanzein- und -auszahlungen (Saldo Summen FH 19 u. FH 20)	0	0	0	0	0	0
FH 22	= Saldo der ordentlichen Ein- u. Auszahlungen (Saldo der Nummern FH 18 und FH 21)	-4.009.590	-4.598.889	-4.808.339	-4.836.036	-4.823.757	-4.858.475
FH 25	=Saldo der außerordentlichen Ein- und Auszahlungen (Saldo aus FH 23 und FH 24)	0	0	0	0	0	0
FH 26	=Saldo der ordentlichen und außerordentlichen Ein- u. Auszahlungen (Summe FH 22 u. FH 25)	-4.009.590	-4.598.889	-4.808.339	-4.836.036	-4.823.757	-4.858.475
FH 27	+ Einzahlungen aus Investitionszuwendungen	0	9.000	1.500	0	0	0
FH 28	+ Einzahlungen aus Beiträgen u. ähnlichen Entgelten	0	0	0	0	0	0
FH 29	+ Einzahlungen f. immaterielle Vermögensgegenstände	0	0	0	0	0	0
FH 30	+ Einzahlungen für Sachanlagen	0	0	0	0	0	0
FH 31	+ Einzahlungen für Finanzanlagen	0	0	0	0	0	0
FH 32	+ Einzahlungen aus sonstigen Ausleihungen und Kreditgewährungen	0	0	0	0	0	0
FH 33	+ Einzahlungen aus der Veräußerung von Vorräten	0	0	0	0	0	0
FH 34	+ Sonstige Investitionseinzahlungen	0	0	0	0	0	0
FH 35	= Summe der Einzahlungen aus Investitionstätigkeit (Summe FH 27 bis FH 34)	0	9.000	1.500	0	0	0
FH 36	- Auszahlungen f. immaterielle Vermögensgegenstände	-60.597	-63.500	-55.000	-32.500	-32.500	-32.500
FH 37	- Auszahlungen für Sachanlagen	-37.682	-68.600	-61.100	-59.600	-59.600	-59.600
FH 38	- Auszahlungen für Finanzanlagen	0	0	0	0	0	0
FH 39	- Auszahlungen für sonstige Ausleihungen und Kreditgewährungen	0	0	0	0	0	0
FH	- Auszahlungen für den Erwerb von	0	0	0	0	0	0

**Kreisverwaltung Donnersbergkreis  
Haushaltsplan 2011**



**Teilfinanzhaushalt 10 Teilhaushalt Abteilung 1**

Kreisverwaltung Donnersbergkreis

<b>Nr</b>	<b>Bezeichnung</b>	<b>Ergebnis 2009</b>	<b>Ansatz 2010</b>	<b>Ansatz 2011</b>	<b>Plan 2012</b>	<b>Plan 2013</b>	<b>Plan 2014</b>
40	Vorräten						
FH 41	- Sonstige Investitionszahlungen	0	0	0	0	0	0
<b>FH 42</b>	<b>= Summe der Auszahlungen aus Investitionstätigkeit (Summe FH 36 bis FH 41)</b>	-98.279	-132.100	-116.100	-92.100	-92.100	-92.100
<b>FH 43</b>	<b>=Saldo aus Ein- und Auszahlungen aus Investitions- tätigkeit (Saldo Nummer FH 35 und FH 42)</b>	-98.279	-123.100	-114.600	-92.100	-92.100	-92.100
<b>FH 44</b>	<b>=Finanzmittelüberschuss/-fehlbetrag (Summe Nummern FH 26 und FH 43)</b>	-4.107.869	-4.721.989	-4.922.939	-4.928.136	-4.915.857	-4.950.575



## Investitionen Technikunterstützte Informationsverarbeitung (TUI)

Kreisverwaltung Donnersbergkreis

Investitionen Technikunterstützte Informationsverarbeitung (TUI)	Jahres- ergebnis 2009	Ansatz 2010	Ansatz 2011	Verpflichtu- ngs- Ermächtig- ungen	Finanzplan 2012	Finanzplan 2013	Finanzplan 2014
I09BAG-001 Büroausstattung Geräte Hardware	-14.928	0	0	0	0	0	0
FH 37 - Auszahlungen für Sachanlagen	-14.928	0	0	0	0	0	0
I09BAG-002 Büroausstattung Geräte Software	-11.389	0	0	0	0	0	0
FH 36 - Auszahlungen f.immaterielle Vermögensgegenstände	-11.389	0	0	0	0	0	0
I10BAG-001 Büroausstattung Geräte Hardware	0	-30.000	0	0	0	0	0
FH 37 - Auszahlungen für Sachanlagen	0	-30.000	0	0	0	0	0
I10BAG-002 Büroausstattung Geräte Software	0	-24.000	0	0	0	0	0
FH 36 - Auszahlungen f.immaterielle Vermögensgegenstände	0	-24.000	0	0	0	0	0

## Investitionen Sonstige zentrale Dienste

Kreisverwaltung Donnersbergkreis

Investitionen Sonstige zentrale Dienste	Jahres- ergebnis 2009	Ansatz 2010	Ansatz 2011	Verpflichtu- ngs- Ermächtig- ungen	Finanzplan 2012	Finanzplan 2013	Finanzplan 2014
I09BAG-003 Büroausstattung und Geräte	-24.333	0	0	0	0	0	0
FH 36 - Auszahlungen f.immaterielle Vermögensgegenstände	-16.743	0	0	0	0	0	0
FH 37 - Auszahlungen für Sachanlagen	-7.589	0	0	0	0	0	0
I10BAG-003 Büroausstattung und Geräte	0	-27.000	0	0	0	0	0
FH 37 - Auszahlungen für Sachanlagen	0	-27.000	0	0	0	0	0
I11BAG-003 Büroausstattung und Geräte	0	0	-27.000	0	-27.000	-27.000	-27.000
FH 37 - Auszahlungen für Sachanlagen	0	0	-27.000	0	-27.000	-27.000	-27.000

## Investitionen Lernmittelfreiheit

Kreisverwaltung Donnersbergkreis

Investitionen Lernmittelfreiheit	Jahres- ergebnis 2009	Ansatz 2010	Ansatz 2011	Verpflichtu- ngs- Ermächtig- ungen	Finanzplan 2012	Finanzplan 2013	Finanzplan 2014
I10BAG-005 Schulbuchausleihe Büroausst. und Geräte	0	0	0	0	0	0	0
FH 27 + Einzahlungen aus Investitionszuwendungen	0	9.000	0	0	0	0	0
FH 37 - Auszahlungen für Sachanlagen	0	-9.000	0	0	0	0	0



**Kreisverwaltung Donnersbergkreis  
Haushaltsplan 2011**



### Investitionen Lernmittelfreiheit

Kreisverwaltung Donnersbergkreis

Investitionen Lernmittelfreiheit	Jahres- ergebnis 2009	Ansatz 2010	Ansatz 2011	Verpflichtu- ngs- Ermächtigung- en	Finanzplan 2012	Finanzplan 2013	Finanzplan 2014
I11BAG-004 Schulbuchausleihe Büroausst. und Geräte	0	0	0	0	0	0	0
FH 27 + Einzahlungen aus Investitionszuwendungen	0	0	1.500	0	0	0	0
FH 37 - Auszahlungen für Sachanlagen	0	0	-1.500	0	0	0	0

### Investitionen Kreismedienzentrum

Kreisverwaltung Donnersbergkreis

Investitionen Kreismedienzentrum	Jahres- ergebnis 2009	Ansatz 2010	Ansatz 2011	Verpflichtu- ngs- Ermächtigung- en	Finanzplan 2012	Finanzplan 2013	Finanzplan 2014
I09BAG-004 Büroausstattung und Geräte	-2.040	0	0	0	0	0	0
FH 36 - Auszahlungen f.immaterielle Vermögensgegenstände	-2.040	0	0	0	0	0	0
I10BAG-004 Büroausstattung und Geräte	0	-2.600	0	0	0	0	0
FH 37 - Auszahlungen für Sachanlagen	0	-2.600	0	0	0	0	0
I11BAG-005 Medienzentrum Büroausst. und Geräte	0	0	-2.600	0	-2.600	-2.600	-2.600
FH 37 - Auszahlungen für Sachanlagen	0	0	-2.600	0	-2.600	-2.600	-2.600

### Investitionen Öffentlicher Personennahverkehr (ÖPNV/SPNV)

Kreisverwaltung Donnersbergkreis

Investitionen Öffentlicher Personennahverkehr (ÖPNV/SPNV)	Jahres- ergebnis 2009	Ansatz 2010	Ansatz 2011	Verpflichtu- ngs- Ermächtigung- en	Finanzplan 2012	Finanzplan 2013	Finanzplan 2014
I09ZUW-007 Investitionszuw. Bahnhof Winnweiler	-30.425	0	0	0	0	0	0
FH 36 - Auszahlungen f.immaterielle Vermögensgegenstände	-30.425	0	0	0	0	0	0
I10ZUW-001 Investitionszuw. Bahnhof Alsenz	0	-32.500	-22.500	0	0	0	0
FH 36 - Auszahlungen f.immaterielle Vermögensgegenstände	0	-32.500	-22.500	0	0	0	0
I10ZUW-006 Zuw. Bahnhof Rockenhausen Schlusszahlung	0	-7.000	0	0	0	0	0
FH 36 - Auszahlungen f.immaterielle Vermögensgegenstände	0	-7.000	0	0	0	0	0



## Investitionen Technikunterstützte Informationsverarbeitung (TUI)

Kreisverwaltung Donnersbergkreis

Investitionen Technikunterstützte Informationsverarbeitung (TUI)	Jahres- ergebnis 2009	Ansatz 2010	Ansatz 2011	Verpflichtu- ngs- Ermächti- gungen	Finanzplan 2012	Finanzplan 2013	Finanzplan 2014
I11BAG-001 Büroausstattung Geräte Hardware	0	0	-30.000	0	-30.000	-30.000	-30.000
FH 37 - Auszahlungen für Sachanlagen	0	0	-30.000	0	-30.000	-30.000	-30.000
I11BAG-002 Büroausstattung Geräte Software	0	0	-32.500	0	-32.500	-32.500	-32.500
FH 36 - Auszahlungen f.immaterielle Vermögensgegenstände	0	0	-32.500	0	-32.500	-32.500	-32.500



## Produktbeschreibung Kostenstelle 1009999 Führung und Leitung THH 10

Kreisverwaltung Donnersbergkreis

<b>Teilhaushalt</b>	10	10 Teilhaushalt Abteilung 1
<b>Referat</b>	10-VOR	10 Vorgeschaltet
<b>Kostenstelle</b>	1009999	Führung und Leitung THH 10

## Produktinformationen

**Verantwortliche Organisationseinheit**

Abteilung 1

**Verantwortliche Person(en) :**

Hartwig Wolf

**Pflichtaufgaben:**



**Freiwillige Aufgaben:**

**Rechtsbindungsgrad:**

muss

soll

kann



**Kategorie**

Funktionsaufgabe

**Klassifizierung**

Internes Produkt

**Auftraggeber**

eigener Wirkungskreis

**Produktbeschreibung**

Sicherstellung einer sachlich richtigen, kundenfreundlichen und wirtschaftlichen Aufgabenerledigung durch Wahrnehmung der Führungs- und Leitungsaufgaben der Fachabteilungsleitung (Personalverantwortung, Konferenzen/Abstimmungen, Finanzverantwortung, Gremienarbeit, Organisationsverantwortung, Materialzusammenstellung/Zuarbeit für die Verwaltungsführung, Fachverantwortung) Betreuung der Branchensoftware (EDV-Ansprechpartner, soweit nicht bei Produkt 1144)

**Auftragsgrundlage**

Produkt- und Organisationshandbuch, EDV-Betreuungskonzept

**Zieldefinition**

**Kennzahlen**

**Zielgruppen**

Mitarbeiter, Verwaltungsführung

**Kostenträger**

900011 Führungs- und Leitungsaufgaben  
900012 Branchensoftwarebetreuung  
900013 Assistenz der Abteilungsleitung



**Teilergebnishaushalt 1009999 Führung und Leitung THH 10**

Kreisverwaltung Donnersbergkreis

Nr	Bezeichnung	Ergebnis 2009	Ansatz 2010	Ansatz 2011	Plan 2012	Plan 2013	Plan 2014
EH 10	= Summe der laufenden Erträge aus Verwaltungstätigkeit (Summe EH 01 bis EH 09)	0	0	0	0	0	0
EH 11	- Personalaufwendungen	214.746	206.091	208.358	210.441	212.524	214.608
EH 12	- Versorgungsaufwendungen	0	36.981	37.200	37.571	37.943	38.315
EH 19	= Summe der laufenden Aufwendungen aus Verwaltungstätigkeit (Summe EH 11 bis EH 18)	214.746	243.072	245.558	248.012	250.467	252.923
EH 20	= Laufendes Ergebnis aus Verwaltungstätigkeit (Saldo der Nummern EH 10 und EH 19)	214.746	243.072	245.558	248.012	250.467	252.923
EH 23	= Finanzergebnis (Saldo der Nummern EH 21 und EH 22)	0	0	0	0	0	0
EH 24	= Ordentliches Ergebnis (Summe der Nummern EH 20 und EH 23)	214.746	243.072	245.558	248.012	250.467	252.923
EH 27	= Außerordentliches Ergebnis (Saldo der Nummern EH 25 und EH 26)	0	0	0	0	0	0
EHT 28	= Jahresergebnis des Teilhaushaltes vor Verrechnung der internen Leistungsbeziehungen	214.746	243.072	245.558	248.012	250.467	252.923
EHT 31	= Saldo Erträge und Aufwendungen aus internen Leistungsbeziehungen (Saldo EHT 29 u. 30)	0	0	0	0	0	0
EHT 32	= Jahresergebnis Teilhaushalt nach Verrechnung der int. Leistungsbeziehungen (Summe EHT 28 u. 31)	214.746	243.072	245.558	248.012	250.467	252.923



## Produktbeschreibung Kostenstelle 1011111 Büro Landrat

Kreisverwaltung Donnersbergkreis

<b>Teilhaushalt</b>	10	10 Teilhaushalt Abteilung 1
<b>Referat</b>	10-01	Referat 1/01
<b>Kostenstelle</b>	1011111	Büro Landrat

## Produktinformationen

**Verantwortliche Organisationseinheit**  
Abteilung 1

**Verantwortliche Person(en):**  
Hartwig Wolf

**Pflichtaufgaben:**  **Freiwillige Aufgaben:**

**Rechtsbindungsgrad:** muss  soll  kann

<b>Kategorie</b>	Funktionsaufgabe
<b>Klassifizierung</b>	Internes Produkt
<b>Auftraggeber</b>	eigener Wirkungskreis
<b>Produktbeschreibung</b>	Unterstützung der Verwaltungsführung, Repräsentation und einheitliche Darstellung des Landkreises und der Verwaltung, persönliche Gesprächsangebote, Medienarbeit, Pflege von Partnerschaften und ehrenamtlicher Tätigkeit
<b>Auftragsgrundlage</b>	Landkreisordnung (LKO), Gemeindeordnung (GemO), Beschlüsse der Gremien
<b>Zieldefinition</b>	
<b>Kennzahlen</b>	
<b>Zielgruppen</b>	Verwaltungsführung, Mitarbeiter, Einwohner, Medien
<b>Kostenträger</b>	111110 Unterstützung Verwaltungsleitung (interne Leistung) 111120 Bürgersprechstunde (externe Leistung) 111130 Medienarbeit (externe Leistung) 111140 Repräsentation (externe Leistung) 111150 Partnerschaften (externe Leistung) 111160 Ehrenamt (externe Leistung)

**Kreisverwaltung Donnersbergkreis  
Haushaltsplan 2011**



**Teilergebnishaushalt 1011111 Büro Landrat**

Kreisverwaltung Donnersbergkreis

Nr	Bezeichnung	Ergebnis 2009	Ansatz 2010	Ansatz 2011	Plan 2012	Plan 2013	Plan 2014
EH 06	+ Kostenerstattungen und Kostenumlagen	-7.445	-6.000	-6.000	-6.000	-6.000	-6.000
EH 10	= Summe der laufenden Erträge aus Verwaltungstätigkeit (Summe EH 01 bis EH 09)	-7.445	-6.000	-6.000	-6.000	-6.000	-6.000
EH 11	- Personalaufwendungen	171.011	160.694	159.413	161.004	162.599	164.193
EH 12	- Versorgungsaufwendungen	0	2.014	2.025	2.045	2.066	2.086
EH 13	- Aufwendungen für Sach- und Dienstleistungen	7.842	11.500	11.500	11.500	11.500	11.500
EH 18	- Sonstige laufende Aufwendungen	51.043	50.650	50.650	50.650	50.650	50.650
EH 19	= Summe der laufenden Aufwendungen aus Verwaltungstätigkeit (Summe EH 11 bis EH 18)	229.896	224.858	223.588	225.199	226.815	228.429
EH 20	= Laufendes Ergebnis aus Verwaltungstätigkeit (Saldo der Nummern EH 10 und EH 19)	222.451	218.858	217.588	219.199	220.815	222.429
EH 23	= Finanzergebnis (Saldo der Nummern EH 21 und EH 22)	0	0	0	0	0	0
EH 24	= Ordentliches Ergebnis (Summe der Nummern EH 20 und EH 23)	222.451	218.858	217.588	219.199	220.815	222.429
EH 27	= Außerordentliches Ergebnis (Saldo der Nummern EH 25 und EH 26)	0	0	0	0	0	0
EHT 28	= Jahresergebnis des Teilhaushaltes vor Verrechnung der internen Leistungsbeziehungen	222.451	218.858	217.588	219.199	220.815	222.429
EHT 31	= Saldo Erträge und Aufwendungen aus internen Leistungsbeziehungen (Saldo EHT 29 u. 30)	0	0	0	0	0	0
EHT 32	= Jahresergebnis Teilhaushalt nach Verrechnung der int. Leistungsbeziehungen (Summe EHT 28 u. 31)	222.451	218.858	217.588	219.199	220.815	222.429



## Produktbeschreibung Kostenstelle 1011112 Zentrale Steuerung / Controlling

Kreisverwaltung Donnersbergkreis

<b>Teilhaushalt</b>	10	10 Teilhaushalt Abteilung 1
<b>Referat</b>	10-01	Referat 1/01
<b>Kostenstelle</b>	1011112	Zentrale Steuerung / Controlling

## Produktinformationen

**Verantwortliche Organisationseinheit**

Abteilung 1

**Verantwortliche Person(en) :**

Hartwig Wolf

**Pflichtaufgaben:**

**Rechtsbindungsgrad:**

muss

soll

kann

**Freiwillige Aufgaben:**

**Kategorie**

Funktionsaufgabe

**Klassifizierung**

Internes Produkt

**Auftraggeber**

eigener Wirkungskreis

**Produktbeschreibung**

Erarbeitung / Weiterentwicklung von Grundsätzen und Standards für das Verwaltungshandeln, Durchführung von Projekten z.B. zur Verbesserung der Informationen für die Entscheidungsträger, bessere Steuerung des Ressourceneinsatzes, Steigerung der Motivation der Mitarbeiter und Erhöhung der Zufriedenheit der Mitarbeiter, Erhöhung der Akzeptanz bei den Bürgern.

**Auftragsgrundlage**

Beschlüsse der Gremien, Dienstanweisung

**Zieldefinition**

**Kennzahlen**

**Zielgruppen**

Mitarbeiter, Gremien

**Kostenträger**

111210 Personalentwicklung  
111220 Organisationsentwicklung  
111230 Betriebswirtschaftliche Entwicklung  
111240 Serviceentwicklung  
111250 Sonstige Projekte



### **Teilergebnishaushalt 101112 Zentrale Steuerung / Controlling**

Kreisverwaltung Donnersbergkreis

<b>Nr</b>	<b>Bezeichnung</b>	<b>Ergebnis 2009</b>	<b>Ansatz 2010</b>	<b>Ansatz 2011</b>	<b>Plan 2012</b>	<b>Plan 2013</b>	<b>Plan 2014</b>
EH 10	= Summe der laufenden Erträge aus Verwaltungstätigkeit (Summe EH 01 bis EH 09)	0	0	0	0	0	0
EH 11	- Personalaufwendungen	22.146	24.371	24.375	24.619	24.862	25.107
EH 12	- Versorgungsaufwendungen	0	4.163	4.185	4.228	4.269	4.311
EH 19	= Summe der laufenden Aufwendungen aus Verwaltungstätigkeit (Summe EH 11 bis EH 18)	22.146	28.534	28.560	28.847	29.131	29.418
EH 20	= Laufendes Ergebnis aus Verwaltungstätigkeit (Saldo der Nummern EH 10 und EH 19)	22.146	28.534	28.560	28.847	29.131	29.418
EH 23	= Finanzergebnis (Saldo der Nummern EH 21 und EH 22)	0	0	0	0	0	0
EH 24	= Ordentliches Ergebnis (Summe der Nummern EH 20 und EH 23)	22.146	28.534	28.560	28.847	29.131	29.418
EH 27	= Außerordentliches Ergebnis (Saldo der Nummern EH 25 und EH 26)	0	0	0	0	0	0
EHT 28	= Jahresergebnis des Teilhaushaltes vor Verrechnung der internen Leistungsbeziehungen	22.146	28.534	28.560	28.847	29.131	29.418
EHT 31	= Saldo Erträge und Aufwendungen aus internen Leistungsbeziehungen (Saldo EHT 29 u. 30)	0	0	0	0	0	0
EHT 32	= Jahresergebnis Teilhaushalt nach Verrechnung der int. Leistungsbeziehungen (Summe EHT 28 u. 31)	22.146	28.534	28.560	28.847	29.131	29.418





## Produktbeschreibung Kostenstelle 1011114 Gremien

Kreisverwaltung Donnersbergkreis

<b>Teilhaushalt</b>	10	10 Teilhaushalt Abteilung 1
<b>Referat</b>	10-01	Referat 1/01
<b>Kostenstelle</b>	1011114	Gremien

## Produktinformationen

**Verantwortliche Organisationseinheit**  
Abteilung 1

**Verantwortliche Person(en):**  
Hartwig Wolf

**Pflichtaufgaben:**

**Freiwillige Aufgaben:**

**Rechtsbindungsgrad:**

muss

soll

kann

<b>Kategorie</b>	Funktionsaufgabe
<b>Klassifizierung</b>	Internes Produkt
<b>Auftraggeber</b>	eigener Wirkungskreis
<b>Produktbeschreibung</b>	Organisatorische Sicherstellung eines ordnungsgemäßen Sitzungsablaufes: Vorbereitung (Zusammenstellen / Versendung der Unterlagen / Einladungen), Durchführung / Betreuung (Protokollierung) und Nachbereitung (Niederschriften, Abrechnung der Aufwandsentschädigungen / Sitzungsgelder, Fahrkosten) der Sitzungen.
<b>Auftragsgrundlage</b>	Landkreisordnung (LKO), Gemeindeordnung (GemO), Hauptsatzung, Geschäftsordnung, Beschlüsse der Gremien, Kommunale Aufwands- und Entschädigungsverordnung (KomAEVO)
<b>Zieldefinition</b>	
<b>Kennzahlen</b>	
<b>Zielgruppen</b>	Gremienmitglieder, sonstige Sitzungsteilnehmer
<b>Kostenträger</b>	111410 Angelegenheiten des Kreistages und seiner Mitglieder 111420 Angelegenheiten des Kreisausschusses und seiner Mitglieder 111430 Angelegenheiten des Kreisvorstandes und seiner Mitglieder 111440 Angelegenheiten der sonstigen Ausschüsse und seiner Mitglieder 111450 Angelegenheiten der ehrenamtlichen Gremien / Beauftragten / Beiräte und seiner Mitglieder

**Kreisverwaltung Donnersbergkreis  
Haushaltsplan 2011**



**Teilergebnishaushalt 1011114 Gremien**

Kreisverwaltung Donnersbergkreis

Nr	Bezeichnung	Ergebnis 2009	Ansatz 2010	Ansatz 2011	Plan 2012	Plan 2013	Plan 2014
EH 10	= Summe der laufenden Erträge aus Verwaltungstätigkeit (Summe EH 01 bis EH 09)	0	0	0	0	0	0
EH 11	- Personalaufwendungen	84.135	119.748	122.151	123.372	124.594	125.816
EH 13	- Aufwendungen für Sach- und Dienstleistungen	806	3.500	3.500	3.500	3.500	3.500
EH 18	- Sonstige laufende Aufwendungen	2.196	3.500	3.500	3.500	3.500	3.500
EH 19	= Summe der laufenden Aufwendungen aus Verwaltungstätigkeit (Summe EH 11 bis EH 18)	87.137	126.748	129.151	130.372	131.594	132.816
EH 20	= Laufendes Ergebnis aus Verwaltungstätigkeit (Saldo der Nummern EH 10 und EH 19)	87.137	126.748	129.151	130.372	131.594	132.816
EH 23	= Finanzergebnis (Saldo der Nummern EH 21 und EH 22)	0	0	0	0	0	0
EH 24	= Ordentliches Ergebnis (Summe der Nummern EH 20 und EH 23)	87.137	126.748	129.151	130.372	131.594	132.816
EH 27	= Außerordentliches Ergebnis (Saldo der Nummern EH 25 und EH 26)	0	0	0	0	0	0
EHT 28	= Jahresergebnis des Teilhaushaltes vor Verrechnung der internen Leistungsbeziehungen	87.137	126.748	129.151	130.372	131.594	132.816
EHT 31	= Saldo Erträge und Aufwendungen aus internen Leistungsbeziehungen (Saldo EHT 29 u. 30)	0	0	0	0	0	0
EHT 32	= Jahresergebnis Teilhaushalt nach Verrechnung der int. Leistungsbeziehungen (Summe EHT 28 u. 31)	87.137	126.748	129.151	130.372	131.594	132.816



## Produktbeschreibung Kostenstelle 1011117 Personalvertretung

Kreisverwaltung Donnersbergkreis

<b>Teilhaushalt</b>	10	10 Teilhaushalt Abteilung 1
<b>Referat</b>	10-01	Referat 1/01
<b>Kostenstelle</b>	1011117	Personalvertretung

## Produktinformationen

**Verantwortliche Organisationseinheit**  
Abteilung 1

**Verantwortliche Person(en):**  
Volker Kremer

**Pflichtaufgaben:**

**Freiwillige Aufgaben:**

**Rechtsbindungsgrad:**

muss

soll

kann



<b>Kategorie</b>	Funktionsaufgabe
<b>Klassifizierung</b>	Internes Produkt
<b>Auftraggeber</b>	eigener Wirkungskreis
<b>Produktbeschreibung</b>	Mitbestimmung / Mitwirkung in personellen und in sozialen, sonstigen innerdienstlichen, organisatorischen und wirtschaftlichen Angelegenheiten der Angestellten, Arbeiter und Beamten; vertrauensvolle Zusammenarbeit zwischen Dienststelle und Personalvertretung zum Wohle der Beschäftigten und zur Erfüllung der der Dienststelle obliegenden Aufgaben.
<b>Auftragsgrundlage</b>	Landespersonalvertretungsgesetz (LPersVG) einschließlich personalvertretungsrechtlich relevanter Vorschriften
<b>Zieldefinition</b>	
<b>Kennzahlen</b>	
<b>Zielgruppen</b>	Mitarbeiter
<b>Kostenträger</b>	111710 Personalvertretung



### **Teilergebnishaushalt 1011117 Personalvertretung**

Kreisverwaltung Donnersbergkreis

<b>Nr</b>	<b>Bezeichnung</b>	<b>Ergebnis 2009</b>	<b>Ansatz 2010</b>	<b>Ansatz 2011</b>	<b>Plan 2012</b>	<b>Plan 2013</b>	<b>Plan 2014</b>
EH 10	= Summe der laufenden Erträge aus Verwaltungstätigkeit (Summe EH 01 bis EH 09)	0	0	0	0	0	0
EH 11	- Personalaufwendungen	45.182	47.537	48.135	48.616	49.099	49.579
EH 12	- Versorgungsaufwendungen	0	8.020	8.062	8.143	8.223	8.304
EH 19	= Summe der laufenden Aufwendungen aus Verwaltungstätigkeit (Summe EH 11 bis EH 18)	45.182	55.557	56.197	56.759	57.322	57.883
EH 20	= Laufendes Ergebnis aus Verwaltungstätigkeit (Saldo der Nummern EH 10 und EH 19)	45.182	55.557	56.197	56.759	57.322	57.883
EH 23	= Finanzergebnis (Saldo der Nummern EH 21 und EH 22)	0	0	0	0	0	0
EH 24	= Ordentliches Ergebnis (Summe der Nummern EH 20 und EH 23)	45.182	55.557	56.197	56.759	57.322	57.883
EH 27	= Außerordentliches Ergebnis (Saldo der Nummern EH 25 und EH 26)	0	0	0	0	0	0
EHT 28	= Jahresergebnis des Teilhaushaltes vor Verrechnung der internen Leistungsbeziehungen	45.182	55.557	56.197	56.759	57.322	57.883
EHT 31	= Saldo Erträge und Aufwendungen aus internen Leistungsbeziehungen (Saldo EHT 29 u. 30)	0	0	0	0	0	0
EHT 32	= Jahresergebnis Teilhaushalt nach Verrechnung der int. Leistungsbeziehungen (Summe EHT 28 u. 31)	45.182	55.557	56.197	56.759	57.322	57.883



## Produktbeschreibung Kostenstelle 1011144 Technikunterstützte Informationsverarbeitung (TUI)

Kreisverwaltung Donnersbergkreis

<b>Teilhaushalt</b>	10	10 Teilhaushalt Abteilung 1
<b>Referat</b>	10-01	Referat 1/01
<b>Kostenstelle</b>	1011144	Technikunterstützte Informationsverarbeitung (TUI)

## Produktinformationen

**Verantwortliche Organisationseinheit**

Abteilung 1

**Verantwortliche Person(en) :**

Hartwig Wolf

**Pflichtaufgaben:**

**Rechtsbindungsgrad:**

muss

soll

kann

**Freiwillige Aufgaben:**

**Kategorie**

Funktionsaufgabe

**Klassifizierung**

Internes Produkt

**Auftraggeber**

eigener Wirkungskreis

**Produktbeschreibung**

Verbesserung und Sicherstellung eines reibungslosen und hochverfügbaren technikunterstützten Arbeitsablaufs, Sicherstellung der elektronischen Kommunikation, Planung, Einsatz, Installation und Betrieb der Technikunterstützten Informationsverarbeitung (TUI) und der Telekommunikationssysteme; Beratung und Betreuung der Anwender bei der Beschaffung und dem Einsatz von Hard- und Software und der elektronischen Kommunikation.

**Auftragsgrundlage**

Aufträge der Verwaltungsführung und der Fachabteilungen

**Zieldefinition**

**Kennzahlen**

**Zielgruppen**

Mitarbeiter

**Kostenträger**

114410 Planung und Entwicklung  
114420 Betrieb Hardware  
114430 Betrieb Software  
114440 Schulung  
114450 Planung und Betrieb Telekommunikation

**Kreisverwaltung Donnersbergkreis  
Haushaltsplan 2011**



**Teilergebnishaushalt 1011144 Technikunterstützte  
Informationsverarbeitung (TUI)**

Kreisverwaltung Donnersbergkreis

<b>Nr</b>	<b>Bezeichnung</b>	<b>Ergebnis 2009</b>	<b>Ansatz 2010</b>	<b>Ansatz 2011</b>	<b>Plan 2012</b>	<b>Plan 2013</b>	<b>Plan 2014</b>
EH 02	+ Zuwendungen, allgemeine Umlagen und sonstige Transfererträge	-800	0	0	0	0	0
EH 05	+ Privatrechtliche Leistungsentgelte	-2.175	-1.500	0	0	0	0
<b>EH 10</b>	<b>= Summe der laufenden Erträge aus Verwaltungstätigkeit (Summe EH 01 bis EH 09)</b>	-2.975	-1.500	0	0	0	0
EH 11	- Personalaufwendungen	168.400	173.533	0	0	0	0
EH 13	- Aufwendungen für Sach- und Dienstleistungen	596	0	0	0	0	0
EH 14	- Abschreibungen auf Sachanlagen, und immaterielle Vermögensgegenstände	39.197	29.406	25.843	24.843	24.843	24.843
EH 18	- Sonstige laufende Aufwendungen	182.143	174.000	0	0	0	0
<b>EH 19</b>	<b>= Summe der laufenden Aufwendungen aus Verwaltungstätigkeit (Summe EH 11 bis EH 18)</b>	390.337	376.939	25.843	24.843	24.843	24.843
<b>EH 20</b>	<b>= Laufendes Ergebnis aus Verwaltungstätigkeit (Saldo der Nummern EH 10 und EH 19)</b>	387.362	375.439	25.843	24.843	24.843	24.843
<b>EH 23</b>	<b>= Finanzergebnis (Saldo der Nummern EH 21 und EH 22)</b>	0	0	0	0	0	0
<b>EH 24</b>	<b>= Ordentliches Ergebnis (Summe der Nummern EH 20 und EH 23)</b>	387.362	375.439	25.843	24.843	24.843	24.843
<b>EH 27</b>	<b>= Außerordentliches Ergebnis (Saldo der Nummern EH 25 und EH 26)</b>	0	0	0	0	0	0
<b>EHT 28</b>	<b>= Jahresergebnis des Teilhaushaltes vor Verrechnung der internen Leistungsbeziehungen</b>	387.362	375.439	25.843	24.843	24.843	24.843
<b>EHT 31</b>	<b>= Saldo Erträge und Aufwendungen aus internen Leistungsbeziehungen (Saldo EHT 29 u. 30)</b>	0	0	0	0	0	0
<b>EHT 32</b>	<b>= Jahresergebnis Teilhaushalt nach Verrechnung der int. Leistungsbeziehungen (Summe EHT 28 u. 31)</b>	387.362	375.439	25.843	24.843	24.843	24.843



## Produktbeschreibung Kostenstelle 1011145 Sonstige zentrale Dienste

Kreisverwaltung Donnersbergkreis

<b>Teilhaushalt</b>	10	10 Teilhaushalt Abteilung 1
<b>Referat</b>	10-01	Referat 1/01
<b>Kostenstelle</b>	1011145	Sonstige zentrale Dienste

## Produktinformationen

**Verantwortliche Organisationseinheit**  
Abteilung 1

**Verantwortliche Person(en):**  
Hartwig Wolf

**Pflichtaufgaben:**

**Freiwillige Aufgaben:**

**Rechtsbindungsgrad:**

muss

soll

kann

<b>Kategorie</b>	Funktionsaufgabe
<b>Klassifizierung</b>	Internes Produkt
<b>Auftraggeber</b>	eigener Wirkungskreis
<b>Produktbeschreibung</b>	Bereitstellung von zentralen Serviceleistungen: Beschaffung von Büroausstattung und -bedarf, Betreuung von Einwohnern im Rahmen des Info-Dienstes, Weiterleitung des Posteingangs, Versendung des Postausgangs, Hausdruckerei, Archivierung, Bereitstellung von Dienstfahrzeugen und -geräten, Abschluss von Rahmenverträgen, etc..
<b>Auftragsgrundlage</b>	Beschlüsse der Gremien, Dienstanweisungen, Aufträge der Verwaltungsführung und der Fachabteilungen
<b>Zieldefinition</b>	
<b>Kennzahlen</b>	
<b>Zielgruppen</b>	Verwaltungsführung, Mitarbeiter, Kunden der Kreisverwaltung
<b>Kostenträger</b>	114510 Info-Center 114520 Beschaffung / Logistik 114530 Poststelle 114540 Druckerei 114550 Archiv / Verwaltungsbücherei 114560 Fuhrpark 114580 Zentraler Schreibdienst

**Kreisverwaltung Donnersbergkreis  
Haushaltsplan 2011**



**Teilergebnishaushalt 1011145 Sonstige zentrale Dienste**

Kreisverwaltung Donnersbergkreis

Nr	Bezeichnung	Ergebnis 2009	Ansatz 2010	Ansatz 2011	Plan 2012	Plan 2013	Plan 2014
EH 04	+ Öffentlich-rechtliche Leistungsentgelte	-142	0	0	0	0	0
EH 05	+ Privatrechtliche Leistungsentgelte	-56.749	-56.500	-56.500	-56.500	-56.500	-56.500
EH 09	+ Sonstige laufende Erträge	-6.978	-2.500	-2.500	-2.500	-2.500	-2.500
<b>EH 10</b>	<b>= Summe der laufenden Erträge aus Verwaltungstätigkeit (Summe EH 01 bis EH 09)</b>	-63.869	-59.000	-59.000	-59.000	-59.000	-59.000
EH 11	- Personalaufwendungen	391.157	362.974	371.211	374.923	378.632	382.344
EH 13	- Aufwendungen für Sach- und Dienstleistungen	61.293	42.500	42.500	42.500	42.500	44.500
EH 14	- Abschreibungen auf Sachanlagen, und immaterielle Vermögensgegenstände	32.295	15.918	14.646	12.250	10.312	0
EH 18	- Sonstige laufende Aufwendungen	370.067	379.000	372.000	372.000	372.000	377.000
<b>EH 19</b>	<b>= Summe der laufenden Aufwendungen aus Verwaltungstätigkeit (Summe EH 11 bis EH 18)</b>	854.812	800.392	800.357	801.673	803.444	803.844
<b>EH 20</b>	<b>= Laufendes Ergebnis aus Verwaltungstätigkeit (Saldo der Nummern EH 10 und EH 19)</b>	790.942	741.392	741.357	742.673	744.444	744.844
EH 23	= Finanzergebnis (Saldo der Nummern EH 21 und EH 22)	0	0	0	0	0	0
<b>EH 24</b>	<b>= Ordentliches Ergebnis (Summe der Nummern EH 20 und EH 23)</b>	790.942	741.392	741.357	742.673	744.444	744.844
EH 27	= Außerordentliches Ergebnis (Saldo der Nummern EH 25 und EH 26)	0	0	0	0	0	0
<b>EHT 28</b>	<b>= Jahresergebnis des Teilhaushaltes vor Verrechnung der internen Leistungsbeziehungen</b>	790.942	741.392	741.357	742.673	744.444	744.844
EHT 31	= Saldo Erträge und Aufwendungen aus internen Leistungsbeziehungen (Saldo EHT 29 u. 30)	0	0	0	0	0	0
<b>EHT 32</b>	<b>= Jahresergebnis Teilhaushalt nach Verrechnung der int. Leistungsbeziehungen (Summe EHT 28 u. 31)</b>	790.942	741.392	741.357	742.673	744.444	744.844





## Produktbeschreibung Kostenstelle 1012410 Beförderung zu Kindertagesstätten und Schulen

Kreisverwaltung Donnersbergkreis

<b>Teilhaushalt</b>	10	10 Teilhaushalt Abteilung 1
<b>Referat</b>	10-01	Referat 1/01
<b>Kostenstelle</b>	1012410	Beförderung zu Kindertagesstätten und Schulen

## Produktinformationen

**Verantwortliche Organisationseinheit**

Abteilung 1

**Verantwortliche Person(en) :**

Hartwig Wolf

**Pflichtaufgaben:**

**Freiwillige Aufgaben:**

**Rechtsbindungsgrad:**

muss

soll

kann

**Kategorie**

Pflichtaufgabe

**Klassifizierung**

Externes Produkt

**Auftraggeber**

Landesauftrag

**Produktbeschreibung**

Ordnungsgemäße und sichere Abwicklung der Kindergarten- und Schülerbeförderung zu den Schulen und Kindergärten im Landkreis im Rahmen des bestehenden ÖPNV-Angebotes oder durch Sonderregelungen im Freistellungsverkehr.

**Auftragsgrundlage**

Schulgesetz (SchulG), Kindertagesstättengesetz (KitaG), Satzung über die Schülerbeförderung, Richtlinien über die Schüler- und Kindergartenbeförderung.

**Zieldefinition**

**Kennzahlen**

Zu befördernde Schüler 2005/2006 : 6.880

Zu befördernde Schüler 2006/2007 : 6.545

Zu befördernde Schüler 2007/2008 : 6.485

**Zielgruppen**

Schüler; Kindergartenkinder

**Kostenträger**

241010 Beförderung zu Schulen

241020 Beförderung zu Kindertagesstätten

**Kreisverwaltung Donnersbergkreis  
Haushaltsplan 2011**



**Teilergebnishaushalt 1012410 Beförderung zu Kindertagesstätten und Schulen**

Kreisverwaltung Donnersbergkreis

Nr	Bezeichnung	Ergebnis 2009	Ansatz 2010	Ansatz 2011	Plan 2012	Plan 2013	Plan 2014
EH 02	+ Zuwendungen, allgemeine Umlagen und sonstige Transfererträge	-2.309.593	-2.420.000	-2.500.000	-2.500.000	-2.500.000	-2.500.000
EH 04	+ Öffentlich-rechtliche Leistungsentgelte	-805.209	-814.000	-712.000	-712.000	-712.000	-712.000
EH 06	+ Kostenerstattungen und Kostenumlagen	-51.141	-50.500	-50.500	-50.500	-50.500	-50.500
<b>EH 10</b>	<b>= Summe der laufenden Erträge aus Verwaltungstätigkeit (Summe EH 01 bis EH 09)</b>	-3.165.943	-3.284.500	-3.262.500	-3.262.500	-3.262.500	-3.262.500
EH 11	- Personalaufwendungen	62.988	54.488	63.356	63.989	64.622	65.256
EH 13	- Aufwendungen für Sach- und Dienstleistungen	3.472.673	3.673.676	3.799.396	3.799.396	3.799.396	3.799.396
EH 18	- Sonstige laufende Aufwendungen	947	0	0	0	0	0
<b>EH 19</b>	<b>= Summe der laufenden Aufwendungen aus Verwaltungstätigkeit (Summe EH 11 bis EH 18)</b>	3.536.608	3.728.164	3.862.752	3.863.385	3.864.018	3.864.652
<b>EH 20</b>	<b>= Laufendes Ergebnis aus Verwaltungstätigkeit (Saldo der Nummern EH 10 und EH 19)</b>	370.665	443.664	600.252	600.885	601.518	602.152
<b>EH 23</b>	<b>= Finanzergebnis (Saldo der Nummern EH 21 und EH 22)</b>	0	0	0	0	0	0
<b>EH 24</b>	<b>= Ordentliches Ergebnis (Summe der Nummern EH 20 und EH 23)</b>	370.665	443.664	600.252	600.885	601.518	602.152
<b>EH 27</b>	<b>= Außerordentliches Ergebnis (Saldo der Nummern EH 25 und EH 26)</b>	0	0	0	0	0	0
<b>EHT 28</b>	<b>= Jahresergebnis des Teilhaushaltes vor Verrechnung der internen Leistungsbeziehungen</b>	370.665	443.664	600.252	600.885	601.518	602.152
<b>EHT 31</b>	<b>= Saldo Erträge und Aufwendungen aus internen Leistungsbeziehungen (Saldo EHT 29 u. 30)</b>	0	0	0	0	0	0
<b>EHT 32</b>	<b>= Jahresergebnis Teilhaushalt nach Verrechnung der int. Leistungsbeziehungen (Summe EHT 28 u. 31)</b>	370.665	443.664	600.252	600.885	601.518	602.152



## Produktbeschreibung Kostenstelle 1012420 Lernmittelfreiheit

Kreisverwaltung Donnersbergkreis

<b>Teilhaushalt</b>	10	10 Teilhaushalt Abteilung 1
<b>Referat</b>	10-01	Referat 1/01
<b>Kostenstelle</b>	1012420	Lernmittelfreiheit

## Produktinformationen

**Verantwortliche Organisationseinheit**  
Abteilung 1

**Verantwortliche Person(en):**  
Hartwig Wolf

**Pflichtaufgaben:**

**Freiwillige Aufgaben:**

**Rechtsbindungsgrad:**

muss

soll

kann

<b>Kategorie</b>	Pflichtaufgabe
<b>Klassifizierung</b>	Externes Produkt
<b>Auftraggeber</b>	Landesauftrag
<b>Produktbeschreibung</b>	<p>Sicherstellung der Unterrichtsversorgung und Wahrung der Chancengleichheit durch Lernmittelfreiheit und entgeltliche Schulbuchausleihe von Lernmitteln (Schulbücher und sie ersetzende Druckschriften sowie Schulbücher ergänzende Druckschriften). Bei der Lernmittelfreiheit werden die Lernmittelgutscheine durch die unentgeltliche Schulbuchausleihe ersetzt.</p> <p>Die Bereitstellung der Lernmittel erfolgt durch den Schulträger. Das Land erstattet die tatsächlich entstandenen Aufwendungen und zusätzlich den erhöhten Verwaltungsaufwand über eine Pauschale für die teilnehmenden Schülerinnen und Schüler.</p>
<b>Auftragsgrundlage</b>	Schulgesetz (SchulG); Landesverordnung über die Lernmittelfreiheit und die entgeltliche Ausleihe von Lernmittel.
<b>Zieldefinition</b>	
<b>Kennzahlen</b>	
<b>Zielgruppen</b>	Schülerinnen und Schüler an Schulen in der Trägerschaft des Landkreises.
<b>Kostenträger</b>	242010 Lernmittelfreiheit 242020 Schulbuchausleihe

**Kreisverwaltung Donnersbergkreis  
Haushaltsplan 2011**



**Teilergebnishaushalt 1012420 Lernmittelfreiheit**

Kreisverwaltung Donnersbergkreis

Nr	Bezeichnung	Ergebnis 2009	Ansatz 2010	Ansatz 2011	Plan 2012	Plan 2013	Plan 2014
EH 02	+ Zuwendungen, allgemeine Umlagen und sonstige Transfererträge	-13.429	-289.677	-292.000	-292.000	-292.000	-292.000
EH 04	+ Öffentlich-rechtliche Leistungsentgelte	0	-37.253	-38.000	-38.000	-38.000	-38.000
EH 10	= Summe der laufenden Erträge aus Verwaltungstätigkeit (Summe EH 01 bis EH 09)	-13.429	-326.930	-330.000	-330.000	-330.000	-330.000
EH 11	- Personalaufwendungen	12.203	11.074	28.433	28.715	29.000	29.284
EH 13	- Aufwendungen für Sach- und Dienstleistungen	13.429	310.339	314.000	314.000	314.000	314.000
EH 19	= Summe der laufenden Aufwendungen aus Verwaltungstätigkeit (Summe EH 11 bis EH 18)	25.632	321.413	342.433	342.715	343.000	343.284
EH 20	= Laufendes Ergebnis aus Verwaltungstätigkeit (Saldo der Nummern EH 10 und EH 19)	12.203	-5.517	12.433	12.715	13.000	13.284
EH 23	= Finanzergebnis (Saldo der Nummern EH 21 und EH 22)	0	0	0	0	0	0
EH 24	= Ordentliches Ergebnis (Summe der Nummern EH 20 und EH 23)	12.203	-5.517	12.433	12.715	13.000	13.284
EH 27	= Außerordentliches Ergebnis (Saldo der Nummern EH 25 und EH 26)	0	0	0	0	0	0
EHT 28	= Jahresergebnis des Teilhaushaltes vor Verrechnung der internen Leistungsbeziehungen	12.203	-5.517	12.433	12.715	13.000	13.284
EHT 31	= Saldo Erträge und Aufwendungen aus internen Leistungsbeziehungen (Saldo EHT 29 u. 30)	0	0	0	0	0	0
EHT 32	= Jahresergebnis Teilhaushalt nach Verrechnung der int. Leistungsbeziehungen (Summe EHT 28 u. 31)	12.203	-5.517	12.433	12.715	13.000	13.284



## Produktbeschreibung Kostenstelle 1012523 Kreismedienzentrum

Kreisverwaltung Donnersbergkreis

<b>Teilhaushalt</b>	10	10 Teilhaushalt Abteilung 1
<b>Referat</b>	10-01	Referat 1/01
<b>Kostenstelle</b>	1012523	Kreismedienzentrum

## Produktinformationen

**Verantwortliche Organisationseinheit**  
Abteilung 1

**Verantwortliche Person(en) :**  
Hartwig Wolf

**Pflichtaufgaben:**

**Rechtsbindungsgrad:**

muss

soll

kann

**Freiwillige Aufgaben:**

<b>Kategorie</b>	freiwillige Aufgabe
<b>Klassifizierung</b>	Externes Produkt
<b>Auftraggeber</b>	eigener Wirkungskreis
<b>Produktbeschreibung</b>	Bereithaltung von audiovisuellen Medien, neuen Medien (DVD, CD-ROM) und hochwertigen Geräten zur Präsentation und zum Verleih; Erstellung eigener Medien für den Leihverkehr; Angebote im Rahmen der Lehrerfort- und -weiterbildung
<b>Auftragsgrundlage</b>	Öffentlich-rechtliche Vereinbarung, Beschlüsse der Gremien
<b>Zieldefinition</b>	
<b>Kennzahlen</b>	
<b>Zielgruppen</b>	Pädagogen, Schüler, Erziehungsberechtigte
<b>Kostenträger</b>	252310 Leihverkehr 252320 Archiv 252330 Eigene Projekte

**Kreisverwaltung Donnersbergkreis  
Haushaltsplan 2011**



**Teilergebnishaushalt 1012523 Kreismedienzentrum**

Kreisverwaltung Donnersbergkreis

Nr	Bezeichnung	Ergebnis 2009	Ansatz 2010	Ansatz 2011	Plan 2012	Plan 2013	Plan 2014
EH 05	+ Privatrechtliche Leistungsentgelte	-898	-200	-200	-200	-200	-200
EH 10	= Summe der laufenden Erträge aus Verwaltungstätigkeit (Summe EH 01 bis EH 09)	-898	-200	-200	-200	-200	-200
EH 11	- Personalaufwendungen	3.099	3.249	3.251	3.279	3.314	3.346
EH 13	- Aufwendungen für Sach- und Dienstleistungen	7.081	8.100	8.100	8.100	8.100	8.100
EH 14	- Abschreibungen auf Sachanlagen, und immaterielle Vermögensgegenstände	761	625	625	625	625	0
EH 18	- Sonstige laufende Aufwendungen	1.109	2.100	2.100	2.100	2.100	2.100
EH 19	= Summe der laufenden Aufwendungen aus Verwaltungstätigkeit (Summe EH 11 bis EH 18)	12.050	14.074	14.076	14.104	14.139	13.546
EH 20	= Laufendes Ergebnis aus Verwaltungstätigkeit (Saldo der Nummern EH 10 und EH 19)	11.152	13.874	13.876	13.904	13.939	13.346
EH 23	= Finanzergebnis (Saldo der Nummern EH 21 und EH 22)	0	0	0	0	0	0
EH 24	= Ordentliches Ergebnis (Summe der Nummern EH 20 und EH 23)	11.152	13.874	13.876	13.904	13.939	13.346
EH 27	= Außerordentliches Ergebnis (Saldo der Nummern EH 25 und EH 26)	0	0	0	0	0	0
EHT 28	= Jahresergebnis des Teilhaushaltes vor Verrechnung der internen Leistungsbeziehungen	11.152	13.874	13.876	13.904	13.939	13.346
EHT 31	= Saldo Erträge und Aufwendungen aus internen Leistungsbeziehungen (Saldo EHT 29 u. 30)	0	0	0	0	0	0
EHT 32	= Jahresergebnis Teilhaushalt nach Verrechnung der int. Leistungsbeziehungen (Summe EHT 28 u. 31)	11.152	13.874	13.876	13.904	13.939	13.346



## Produktbeschreibung Kostenstelle 1015112 Kreisentwicklung

Kreisverwaltung Donnersbergkreis

<b>Teilhaushalt</b>	10	10 Teilhaushalt Abteilung 1
<b>Referat</b>	10-01	Referat 1/01
<b>Kostenstelle</b>	1015112	Kreisentwicklung

## Produktinformationen

**Verantwortliche Organisationseinheit**  
Abteilung 1

**Verantwortliche Person(en) :**  
Hartwig Wolf

**Pflichtaufgaben:**

**Rechtsbindungsgrad:**

muss

soll

kann

**Freiwillige Aufgaben:**

<b>Kategorie</b>	freiwillige Aufgabe
<b>Klassifizierung</b>	Externes Produkt
<b>Auftraggeber</b>	eigener Wirkungskreis
<b>Produktbeschreibung</b>	Zentrale Koordination von Strategien, Planungen, Programmen und Maßnahmen in allen Feldern der Kreisentwicklung zur Sicherung einer ausgewogenen sozialen, ökonomischen und ökologischen Entwicklung des Kreises und gleichwertiger Lebensverhältnisse.
<b>Auftragsgrundlage</b>	Beschlüsse der Kreisgremien
<b>Zieldefinition</b>	
<b>Kennzahlen</b>	
<b>Zielgruppen</b>	Einwohner, Kommunen, Institutionen, Unternehmen
<b>Kostenträger</b>	511210 Kreisentwicklung

**Kreisverwaltung Donnersbergkreis  
Haushaltsplan 2011**



**Teilergebnishaushalt 1015112 Kreisentwicklung**

Kreisverwaltung Donnersbergkreis

Nr	Bezeichnung	Ergebnis 2009	Ansatz 2010	Ansatz 2011	Plan 2012	Plan 2013	Plan 2014
EH 10	= Summe der laufenden Erträge aus Verwaltungstätigkeit (Summe EH 01 bis EH 09)	0	0	0	0	0	0
EH 11	- Personalaufwendungen	2.907	3.153	3.169	3.200	3.232	3.264
EH 12	- Versorgungsaufwendungen	0	915	920	930	939	948
EH 19	= Summe der laufenden Aufwendungen aus Verwaltungstätigkeit (Summe EH 11 bis EH 18)	2.907	4.068	4.089	4.130	4.171	4.212
EH 20	= Laufendes Ergebnis aus Verwaltungstätigkeit (Saldo der Nummern EH 10 und EH 19)	2.907	4.068	4.089	4.130	4.171	4.212
EH 23	= Finanzergebnis (Saldo der Nummern EH 21 und EH 22)	0	0	0	0	0	0
EH 24	= Ordentliches Ergebnis (Summe der Nummern EH 20 und EH 23)	2.907	4.068	4.089	4.130	4.171	4.212
EH 27	= Außerordentliches Ergebnis (Saldo der Nummern EH 25 und EH 26)	0	0	0	0	0	0
EHT 28	= Jahresergebnis des Teilhaushaltes vor Verrechnung der internen Leistungsbeziehungen	2.907	4.068	4.089	4.130	4.171	4.212
EHT 31	= Saldo Erträge und Aufwendungen aus internen Leistungsbeziehungen (Saldo EHT 29 u. 30)	0	0	0	0	0	0
EHT 32	= Jahresergebnis Teilhaushalt nach Verrechnung der int. Leistungsbeziehungen (Summe EHT 28 u. 31)	2.907	4.068	4.089	4.130	4.171	4.212





## Produktbeschreibung Kostenstelle 1015113 Dorferneuerung / Städtebauförderung

Kreisverwaltung Donnersbergkreis

<b>Teilhaushalt</b>	10	10 Teilhaushalt Abteilung 1
<b>Referat</b>	10-01	Referat 1/01
<b>Kostenstelle</b>	1015113	Dorferneuerung / Städtebauförderung

## Produktinformationen

**Verantwortliche Organisationseinheit**

Abteilung 1

**Verantwortliche Person(en) :**

Hartwig Wolf

**Pflichtaufgaben:**

**Freiwillige Aufgaben:**

**Rechtsbindungsgrad:**

muss

soll

kann

**Kategorie**

Pflichtaufgabe

**Klassifizierung**

Externes Produkt

**Auftraggeber**

Landesauftrag

**Produktbeschreibung**

Aktive Strukturpolitik für den ländlichen Raum: Entwicklung und Umsetzung örtlicher und regionaler Konzepte zur Verbesserung und Stärkung des Dorfes als eigenständiger Wohn-, Arbeits- Sozial- und Kulturraum zur Erhaltung und Weiterentwicklung durch bauliche Maßnahmen, investive Vorhaben, initiative Vorhaben und Maßnahmen zur Schaffung eines umweltverträglichen dörflichen Fremdenverkehrs.

**Auftragsgrundlage**

Verwaltungsvorschrift Dorferneuerung

**Zieldefinition**

**Kennzahlen**

**Zielgruppen**

Private und kommunale Investoren, Immobilienbesitzer

**Kostenträger**

511310 Förderung privater Maßnahmen  
511320 Förderung öffentlicher Maßnahmen

**Kreisverwaltung Donnersbergkreis  
Haushaltsplan 2011**



**Teilergebnishaushalt 1015113 Dorferneuerung / Städtebauförderung**

Kreisverwaltung Donnersbergkreis

Nr	Bezeichnung	Ergebnis 2009	Ansatz 2010	Ansatz 2011	Plan 2012	Plan 2013	Plan 2014
EH 02	+ Zuwendungen, allgemeine Umlagen und sonstige Transfererträge	0	0	-2.500	-2.500	-2.500	-2.500
EH 10	= Summe der laufenden Erträge aus Verwaltungstätigkeit (Summe EH 01 bis EH 09)	0	0	-2.500	-2.500	-2.500	-2.500
EH 11	- Personalaufwendungen	0	0	44.390	44.834	45.279	45.723
EH 16	- Zuwendungen, Umlagen und sonstige Transferaufwendungen	0	0	5.500	5.500	5.500	5.500
EH 19	= Summe der laufenden Aufwendungen aus Verwaltungstätigkeit (Summe EH 11 bis EH 18)	0	0	49.890	50.334	50.779	51.223
EH 20	= Laufendes Ergebnis aus Verwaltungstätigkeit (Saldo der Nummern EH 10 und EH 19)	0	0	47.390	47.834	48.279	48.723
EH 23	= Finanzergebnis (Saldo der Nummern EH 21 und EH 22)	0	0	0	0	0	0
EH 24	= Ordentliches Ergebnis (Summe der Nummern EH 20 und EH 23)	0	0	47.390	47.834	48.279	48.723
EH 27	= Außerordentliches Ergebnis (Saldo der Nummern EH 25 und EH 26)	0	0	0	0	0	0
EHT 28	= Jahresergebnis des Teilhaushaltes vor Verrechnung der internen Leistungsbeziehungen	0	0	47.390	47.834	48.279	48.723
EHT 31	= Saldo Erträge und Aufwendungen aus internen Leistungsbeziehungen (Saldo EHT 29 u. 30)	0	0	0	0	0	0
EHT 32	= Jahresergebnis Teilhalt nach Verrechnung der int. Leistungsbeziehungen (Summe EHT 28 u. 31)	0	0	47.390	47.834	48.279	48.723



## Produktbeschreibung Kostenstelle 1015470 Öffentlicher Personennahverkehr (ÖPNV/SPNV)

Kreisverwaltung Donnersbergkreis

<b>Teilhaushalt</b>	10	10 Teilhaushalt Abteilung 1
<b>Referat</b>	10-01	Referat 1/01
<b>Kostenstelle</b>	1015470	Öffentlicher Personennahverkehr (ÖPNV/SPNV)

## Produktinformationen

**Verantwortliche Organisationseinheit**

Abteilung 1

**Verantwortliche Person(en) :**

Hartwig Wolf

**Pflichtaufgaben:**

**Rechtsbindungsgrad:**

muss

soll

kann

**Freiwillige Aufgaben:**

**Kategorie**

Pflichtaufgabe

**Klassifizierung**

Externes Produkt

**Auftraggeber**

Landesauftrag

**Produktbeschreibung**

Ausreichende Bedienung der Bevölkerung mit Verkehrsleistungen; Gewährleistung einer Grundversorgung mit Verkehrsleistungen auch in dünn besiedelten Räumen und Verringerung des motorisierten Individualverkehrs.

**Auftragsgrundlage**

Landesgesetz über den öffentlichen Personennahverkehr (Nahverkehrsgesetz)

**Zieldefinition**

**Kennzahlen**

**Zielgruppen**

Fahrgäste ÖPNV/SPNV

**Kostenträger**

547010 Fortschreiben Nahverkehrsplan / Verkehrsverbund  
547020 Zuschüsse

**Kreisverwaltung Donnersbergkreis  
Haushaltsplan 2011**



**Teilergebnishaushalt 1015470 Öffentlicher Personennahverkehr  
(ÖPNV/SPNV)**

Kreisverwaltung Donnersbergkreis

<b>Nr</b>	<b>Bezeichnung</b>	<b>Ergebnis 2009</b>	<b>Ansatz 2010</b>	<b>Ansatz 2011</b>	<b>Plan 2012</b>	<b>Plan 2013</b>	<b>Plan 2014</b>
EH 02	+ Zuwendungen, allgemeine Umlagen und sonstige Transfererträge	-113.179	-106.500	-109.000	-109.000	-109.000	-109.000
<b>EH 10</b>	<b>= Summe der laufenden Erträge aus Verwaltungstätigkeit (Summe EH 01 bis EH 09)</b>	-113.179	-106.500	-109.000	-109.000	-109.000	-109.000
EH 11	- Personalaufwendungen	11.802	11.363	12.012	12.133	12.253	12.372
EH 14	- Abschreibungen auf Sachanlagen, und immaterielle Vermögensgegenstände	16.225	16.853	16.853	16.853	16.022	0
EH 16	- Zuwendungen, Umlagen und sonstige Transferaufwendungen	305.367	296.600	337.180	337.180	337.180	337.180
<b>EH 19</b>	<b>= Summe der laufenden Aufwendungen aus Verwaltungstätigkeit (Summe EH 11 bis EH 18)</b>	333.394	324.816	366.045	366.166	365.455	349.552
<b>EH 20</b>	<b>= Laufendes Ergebnis aus Verwaltungstätigkeit (Saldo der Nummern EH 10 und EH 19)</b>	220.216	218.316	257.045	257.166	256.455	240.552
EH 23	= Finanzergebnis (Saldo der Nummern EH 21 und EH 22)	0	0	0	0	0	0
<b>EH 24</b>	<b>= Ordentliches Ergebnis (Summe der Nummern EH 20 und EH 23)</b>	220.216	218.316	257.045	257.166	256.455	240.552
EH 27	= Außerordentliches Ergebnis (Saldo der Nummern EH 25 und EH 26)	0	0	0	0	0	0
<b>EHT 28</b>	<b>=Jahresergebnis des Teilhaushaltes vor Verrechnung der internen Leistungsbeziehungen</b>	220.216	218.316	257.045	257.166	256.455	240.552
EHT 31	= Saldo Erträge und Aufwendungen aus internen Leistungsbeziehungen (Saldo EHT 29 u. 30)	0	0	0	0	0	0
<b>EHT 32</b>	<b>= Jahresergebnis Teilhalt nach Verrechnung der int. Leistungsbeziehungen (Summe EHT 28 u. 31)</b>	220.216	218.316	257.045	257.166	256.455	240.552



## Produktbeschreibung Kostenstelle 1015710 Wirtschaftsförderung

Kreisverwaltung Donnersbergkreis

<b>Teilhaushalt</b>	10	10 Teilhaushalt Abteilung 1
<b>Referat</b>	10-01	Referat 1/01
<b>Kostenstelle</b>	1015710	Wirtschaftsförderung

## Produktinformationen

**Verantwortliche Organisationseinheit**  
Abteilung 1

**Verantwortliche Person(en) :**  
Hartwig Wolf

**Pflichtaufgaben:**

**Rechtsbindungsgrad:**

muss

soll

kann

**Freiwillige Aufgaben:**

<b>Kategorie</b>	freiwillige Aufgabe
<b>Klassifizierung</b>	Externes Produkt
<b>Auftraggeber</b>	eigener Wirkungskreis
<b>Produktbeschreibung</b>	Förderung der sozialen und wirtschaftlichen Struktur des Kreises, insbesondere durch die Förderung der heimischen Wirtschaft.
<b>Auftragsgrundlage</b>	Beschlüsse der Gremien
<b>Zieldefinition</b>	
<b>Kennzahlen</b>	
<b>Zielgruppen</b>	Bestehende Unternehmen und Gründungswillige
<b>Kostenträger</b>	571010 Einzelbetriebliche Betreuungsleistungen 571020 Beratung über Förderprogramme 571030 Zusammenarbeit mit/ Förderung von Organisationen

**Kreisverwaltung Donnersbergkreis  
Haushaltsplan 2011**



**Teilergebnishaushalt 1015710 Wirtschaftsförderung**

Kreisverwaltung Donnersbergkreis

Nr	Bezeichnung	Ergebnis 2009	Ansatz 2010	Ansatz 2011	Plan 2012	Plan 2013	Plan 2014
EH 06	+ Kostenerstattungen und Kostenumlagen	-201	0	0	0	0	0
EH 10	= Summe der laufenden Erträge aus Verwaltungstätigkeit (Summe EH 01 bis EH 09)	-201	0	0	0	0	0
EH 11	- Personalaufwendungen	53.528	55.778	57.372	57.944	58.518	59.091
EH 12	- Versorgungsaufwendungen	0	5.285	5.314	5.368	5.421	5.474
EH 13	- Aufwendungen für Sach- und Dienstleistungen	41.997	55.000	55.000	55.000	55.000	55.000
EH 19	= Summe der laufenden Aufwendungen aus Verwaltungstätigkeit (Summe EH 11 bis EH 18)	95.525	116.063	117.686	118.312	118.939	119.565
EH 20	= Laufendes Ergebnis aus Verwaltungstätigkeit (Saldo der Nummern EH 10 und EH 19)	95.323	116.063	117.686	118.312	118.939	119.565
EH 23	= Finanzergebnis (Saldo der Nummern EH 21 und EH 22)	0	0	0	0	0	0
EH 24	= Ordentliches Ergebnis (Summe der Nummern EH 20 und EH 23)	95.323	116.063	117.686	118.312	118.939	119.565
EH 27	= Außerordentliches Ergebnis (Saldo der Nummern EH 25 und EH 26)	0	0	0	0	0	0
EHT 28	= Jahresergebnis des Teilhaushaltes vor Verrechnung der internen Leistungsbeziehungen	95.323	116.063	117.686	118.312	118.939	119.565
EHT 31	= Saldo Erträge und Aufwendungen aus internen Leistungsbeziehungen (Saldo EHT 29 u. 30)	0	0	0	0	0	0
EHT 32	= Jahresergebnis Teilhaushalt nach Verrechnung der int. Leistungsbeziehungen (Summe EHT 28 u. 31)	95.323	116.063	117.686	118.312	118.939	119.565



## Produktbeschreibung Kostenstelle 1025750 Tourismusförderung

Kreisverwaltung Donnersbergkreis

<b>Teilhaushalt</b>	10	10 Teilhaushalt Abteilung 1
<b>Referat</b>	10-02	Donnersberg Touristik Verband
<b>Kostenstelle</b>	1025750	Tourismusförderung

## Produktinformationen

**Verantwortliche Organisationseinheit**  
Abteilung 1

**Verantwortliche Person(en):**  
Hartwig Wolf

**Pflichtaufgaben:**

**Rechtsbindungsgrad:**

muss

soll

kann

**Freiwillige Aufgaben:**

<b>Kategorie</b>	freiwillige Aufgabe
<b>Klassifizierung</b>	Externes Produkt
<b>Auftraggeber</b>	eigener Wirkungskreis
<b>Produktbeschreibung</b>	Förderung der heimischen Tourismuswirtschaft
<b>Auftragsgrundlage</b>	Beschlüsse der Kreisgremien
<b>Zieldefinition</b>	
<b>Kennzahlen</b>	
<b>Zielgruppen</b>	Bestehende Unternehmen sowie Gründungswillige, Touristen
<b>Kostenträger</b>	575010 Zusammenarbeit mit/Förderung von Organisationen 575020 Erstellen von Konzepten

**Kreisverwaltung Donnersbergkreis  
Haushaltsplan 2011**



**Teilergebnishaushalt 1025750 Tourismusförderung**

Kreisverwaltung Donnersbergkreis

Nr	Bezeichnung	Ergebnis 2009	Ansatz 2010	Ansatz 2011	Plan 2012	Plan 2013	Plan 2014
EH 02	+ Zuwendungen, allgemeine Umlagen und sonstige Transfererträge	-25.110	-25.109	-25.110	-25.110	-25.110	0
EH 10	= Summe der laufenden Erträge aus Verwaltungstätigkeit (Summe EH 01 bis EH 09)	-25.110	-25.109	-25.110	-25.110	-25.110	0
EH 11	- Personalaufwendungen	165.987	163.221	170.007	171.706	173.407	175.106
EH 14	- Abschreibungen auf Sachanlagen, und immaterielle Vermögensgegenstände	37.077	37.077	37.077	37.077	37.077	0
EH 16	- Zuwendungen, Umlagen und sonstige Transferaufwendungen	61.355	61.355	70.000	70.000	70.000	70.000
EH 19	= Summe der laufenden Aufwendungen aus Verwaltungstätigkeit (Summe EH 11 bis EH 18)	264.418	261.653	277.084	278.783	280.484	245.106
EH 20	= Laufendes Ergebnis aus Verwaltungstätigkeit (Saldo der Nummern EH 10 und EH 19)	239.309	236.543	251.974	253.673	255.374	245.106
EH 23	= Finanzergebnis (Saldo der Nummern EH 21 und EH 22)	0	0	0	0	0	0
EH 24	= Ordentliches Ergebnis (Summe der Nummern EH 20 und EH 23)	239.309	236.543	251.974	253.673	255.374	245.106
EH 27	= Außerordentliches Ergebnis (Saldo der Nummern EH 25 und EH 26)	0	0	0	0	0	0
EHT 28	= Jahresergebnis des Teilhaushaltes vor Verrechnung der internen Leistungsbeziehungen	239.309	236.543	251.974	253.673	255.374	245.106
EHT 31	= Saldo Erträge und Aufwendungen aus internen Leistungsbeziehungen (Saldo EHT 29 u. 30)	0	0	0	0	0	0
EHT 32	= Jahresergebnis Teilhaushalt nach Verrechnung der int. Leistungsbeziehungen (Summe EHT 28 u. 31)	239.309	236.543	251.974	253.673	255.374	245.106





## Produktbeschreibung Kostenstelle 1031116 Gleichstellung

Kreisverwaltung Donnersbergkreis

<b>Teilhaushalt</b>	10	10 Teilhaushalt Abteilung 1
<b>Referat</b>	10-03	Referat 1/03
<b>Kostenstelle</b>	1031116	Gleichstellung

## Produktinformationen

**Verantwortliche Organisationseinheit**  
Abteilung 1

**Verantwortliche Person(en):**  
Ute Grüner

**Pflichtaufgaben:**

**Freiwillige Aufgaben:**

**Rechtsbindungsgrad:**

muss

soll

kann



<b>Kategorie</b>	Pflichtaufgabe
<b>Klassifizierung</b>	Internes Produkt
<b>Auftraggeber</b>	eigener Wirkungskreis
<b>Produktbeschreibung</b>	Bewusstseinsbildung zur Stärkung der Partizipation / Chancengleichheit von Frauen und Männern in Gesellschaft und Politik. LKO: Förderung der Gleichstellung von Frauen zum Abbau bestehender Benachteiligungen, LGG: Abbau bestehender Benachteiligungen von Frauen und Durchführung der beruflichen Gleichstellung von Frauen und Männern im öffentlichen Dienst.
<b>Auftragsgrundlage</b>	Landkreisordnung (LKO), Landesgleichstellungsgesetz (LGG)
<b>Zieldefinition</b>	
<b>Kennzahlen</b>	
<b>Zielgruppen</b>	Einwohnerinnen und Mitarbeiter
<b>Kostenträger</b>	111610 Gleichstellung nach LKO (Pflichtaufgabe) (Externes Produkt) 111620 Gleichstellung nach LGG (Funktionsaufgabe) (Internes Produkt)

**Kreisverwaltung Donnersbergkreis  
Haushaltsplan 2011**



**Teilergebnishaushalt 1031116 Gleichstellung**

Kreisverwaltung Donnersbergkreis

Nr	Bezeichnung	Ergebnis 2009	Ansatz 2010	Ansatz 2011	Plan 2012	Plan 2013	Plan 2014
EH 02	+ Zuwendungen, allgemeine Umlagen und sonstige Transfererträge	-4.396	0	0	0	0	0
EH 05	+ Privatrechtliche Leistungsentgelte	-819	-1.000	-1.000	-1.000	-1.000	-1.000
EH 09	+ Sonstige laufende Erträge	-100	0	0	0	0	0
<b>EH 10</b>	<b>= Summe der laufenden Erträge aus Verwaltungstätigkeit (Summe EH 01 bis EH 09)</b>	-5.315	-1.000	-1.000	-1.000	-1.000	-1.000
EH 11	- Personalaufwendungen	56.569	57.919	59.378	59.970	60.564	61.159
EH 13	- Aufwendungen für Sach- und Dienstleistungen	5.956	3.500	3.500	3.500	3.500	3.500
<b>EH 19</b>	<b>= Summe der laufenden Aufwendungen aus Verwaltungstätigkeit (Summe EH 11 bis EH 18)</b>	62.525	61.419	62.878	63.470	64.064	64.659
<b>EH 20</b>	<b>= Laufendes Ergebnis aus Verwaltungstätigkeit (Saldo der Nummern EH 10 und EH 19)</b>	57.210	60.419	61.878	62.470	63.064	63.659
EH 23	= Finanzergebnis (Saldo der Nummern EH 21 und EH 22)	0	0	0	0	0	0
<b>EH 24</b>	<b>= Ordentliches Ergebnis (Summe der Nummern EH 20 und EH 23)</b>	57.210	60.419	61.878	62.470	63.064	63.659
EH 27	= Außerordentliches Ergebnis (Saldo der Nummern EH 25 und EH 26)	0	0	0	0	0	0
<b>EHT 28</b>	<b>= Jahresergebnis des Teilhaushaltes vor Verrechnung der internen Leistungsbeziehungen</b>	57.210	60.419	61.878	62.470	63.064	63.659
EHT 31	= Saldo Erträge und Aufwendungen aus internen Leistungsbeziehungen (Saldo EHT 29 u. 30)	0	0	0	0	0	0
<b>EHT 32</b>	<b>= Jahresergebnis Teilhaushalt nach Verrechnung der int. Leistungsbeziehungen (Summe EHT 28 u. 31)</b>	57.210	60.419	61.878	62.470	63.064	63.659



## Produktbeschreibung Kostenstelle 1041120 Personal

Kreisverwaltung Donnersbergkreis

<b>Teilhaushalt</b>	10	10 Teilhaushalt Abteilung 1
<b>Referat</b>	10-04	Referat 1/04
<b>Kostenstelle</b>	1041120	Personal

## Produktinformationen

**Verantwortliche Organisationseinheit**  
Abteilung 1

**Verantwortliche Person(en) :**  
Jürgen Steingaß

**Pflichtaufgaben:**

**Freiwillige Aufgaben:**

**Rechtsbindungsgrad:**

muss

soll

kann



<b>Kategorie</b>	Funktionsaufgabe
<b>Klassifizierung</b>	Internes Produkt
<b>Auftraggeber</b>	eigener Wirkungskreis
<b>Produktbeschreibung</b>	Sicherstellen der für die jeweilige Aufgabenstellung erforderlichen qualitativen und quantitativen Personalkapazität durch Betreuung der Mitarbeiter; Planung und Durchführung des Personaleinsatzes; Bedarfsgerechte Aus- und Fortbildung; Termingerechte und ordnungsgemäße Abrechnungen.
<b>Auftragsgrundlage</b>	Bundesbesoldungsgesetz (BBesG); Landesbeamtengesetz (LBG); Tarifvertrag für den öffentlichen Dienst (TVöD) sowie alle sonstigen beamten- und arbeitsrechtlich relevanten Vorschriften
<b>Zieldefinition</b>	
<b>Kennzahlen</b>	
<b>Zielgruppen</b>	Mitarbeiter; Auszubildende; Praktikanten; Dritte
<b>Kostenträger</b>	112010 Aus- und Fortbildung 112020 Personaleinsatz 112030 Personalbetreuung 112040 Personalabrechnung

**Kreisverwaltung Donnersbergkreis  
Haushaltsplan 2011**



**Teilergebnishaushalt 1041120 Personal**

Kreisverwaltung Donnersbergkreis

Nr	Bezeichnung	Ergebnis 2009	Ansatz 2010	Ansatz 2011	Plan 2012	Plan 2013	Plan 2014
EH 03	+ Erträge der sozialen Sicherung	-120	0	0	0	0	0
EH 06	+ Kostenerstattungen und Kostenumlagen	-49.946	-57.500	-32.500	-32.500	-32.500	-32.500
EH 09	+ Sonstige laufende Erträge	-118.268	0	0	0	0	0
<b>EH 10</b>	<b>= Summe der laufenden Erträge aus Verwaltungstätigkeit (Summe EH 01 bis EH 09)</b>	-168.334	-57.500	-32.500	-32.500	-32.500	-32.500
EH 11	- Personalaufwendungen	2.046.083	2.091.233	1.411.488	1.439.072	1.467.061	1.500.847
EH 12	- Versorgungsaufwendungen	608.677	111.875	82.648	83.474	84.301	85.127
EH 13	- Aufwendungen für Sach- und Dienstleistungen	30.864	32.500	32.500	32.500	32.500	32.500
EH 16	- Zuwendungen, Umlagen und sonstige Transferaufwendungen	15.817	15.800	15.800	15.800	15.800	15.800
EH 18	- Sonstige laufende Aufwendungen	199.376	218.100	220.100	220.100	220.100	220.100
<b>EH 19</b>	<b>= Summe der laufenden Aufwendungen aus Verwaltungstätigkeit (Summe EH 11 bis EH 18)</b>	2.900.817	2.469.508	1.762.536	1.790.946	1.819.762	1.854.374
<b>EH 20</b>	<b>= Laufendes Ergebnis aus Verwaltungstätigkeit (Saldo der Nummern EH 10 und EH 19)</b>	2.732.483	2.412.008	1.730.036	1.758.446	1.787.262	1.821.874
EH 23	= Finanzergebnis (Saldo der Nummern EH 21 und EH 22)	0	0	0	0	0	0
<b>EH 24</b>	<b>= Ordentliches Ergebnis (Summe der Nummern EH 20 und EH 23)</b>	2.732.483	2.412.008	1.730.036	1.758.446	1.787.262	1.821.874
EH 27	= Außerordentliches Ergebnis (Saldo der Nummern EH 25 und EH 26)	0	0	0	0	0	0
<b>EHT 28</b>	<b>= Jahresergebnis des Teilhaushaltes vor Verrechnung der internen Leistungsbeziehungen</b>	2.732.483	2.412.008	1.730.036	1.758.446	1.787.262	1.821.874
EHT 31	= Saldo Erträge und Aufwendungen aus internen Leistungsbeziehungen (Saldo EHT 29 u. 30)	0	0	0	0	0	0
<b>EHT 32</b>	<b>= Jahresergebnis Teilhaushalt nach Verrechnung der int. Leistungsbeziehungen (Summe EHT 28 u. 31)</b>	2.732.483	2.412.008	1.730.036	1.758.446	1.787.262	1.821.874



## Produktbeschreibung Kostenstelle 1051130 Organisation

Kreisverwaltung Donnersbergkreis

<b>Teilhaushalt</b>	10	10 Teilhaushalt Abteilung 1
<b>Referat</b>	10-05	Referat 1/05
<b>Kostenstelle</b>	1051130	Organisation

## Produktinformationen

**Verantwortliche Organisationseinheit**  
Abteilung 1

**Verantwortliche Person(en):**  
Judith Mattern-Denzer

**Pflichtaufgaben:**

**Freiwillige Aufgaben:**

**Rechtsbindungsgrad:**

muss

soll

kann

<b>Kategorie</b>	Funktionsaufgabe
<b>Klassifizierung</b>	Internes Produkt
<b>Auftraggeber</b>	eigener Wirkungskreis
<b>Produktbeschreibung</b>	Sicherstellung eines geregelten und sicheren Arbeitsablaufes; Umsetzung von Konzepten und Handlungsvorgaben zur Organisation der Gesamtverwaltung, Durchführung von Stellenbedarfsbemessungen und -bewertungen; Einhaltung arbeitsschutz- und datenschutzrechtlicher Bestimmungen; Vorschlagswesen.
<b>Auftragsgrundlage</b>	Beschlüsse der Gremien, Landesdatenschutzgesetz (LDSG), Landesbeamtengesetz (LBG), bestehende Rechtsvorschriften zum Arbeitsschutz wie Arbeitszeitschutzgesetz (ArbZSchG); Mutterschutzgesetz (MuSchG)
<b>Zieldefinition</b>	
<b>Kennzahlen</b>	
<b>Zielgruppen</b>	Mitarbeiter
<b>Kostenträger</b>	113010 Regelung Dienstbetrieb 113020 Arbeitsschutz 113030 Stellenbewirtschaftung 113040 Datenschutz 113050 Vorschlagswesen

**Kreisverwaltung Donnersbergkreis  
Haushaltsplan 2011**



**Teilergebnishaushalt 1051130 Organisation**

Kreisverwaltung Donnersbergkreis

Nr	Bezeichnung	Ergebnis 2009	Ansatz 2010	Ansatz 2011	Plan 2012	Plan 2013	Plan 2014
EH 10	= Summe der laufenden Erträge aus Verwaltungstätigkeit (Summe EH 01 bis EH 09)	0	0	0	0	0	0
EH 11	- Personalaufwendungen	52.978	55.534	57.926	58.503	59.083	59.663
EH 12	- Versorgungsaufwendungen	0	5.904	5.935	5.993	6.053	6.112
EH 19	= Summe der laufenden Aufwendungen aus Verwaltungstätigkeit (Summe EH 11 bis EH 18)	52.978	61.438	63.861	64.496	65.136	65.775
EH 20	= Laufendes Ergebnis aus Verwaltungstätigkeit (Saldo der Nummern EH 10 und EH 19)	52.978	61.438	63.861	64.496	65.136	65.775
EH 23	= Finanzergebnis (Saldo der Nummern EH 21 und EH 22)	0	0	0	0	0	0
EH 24	= Ordentliches Ergebnis (Summe der Nummern EH 20 und EH 23)	52.978	61.438	63.861	64.496	65.136	65.775
EH 27	= Außerordentliches Ergebnis (Saldo der Nummern EH 25 und EH 26)	0	0	0	0	0	0
EHT 28	= Jahresergebnis des Teilhaushaltes vor Verrechnung der internen Leistungsbeziehungen	52.978	61.438	63.861	64.496	65.136	65.775
EHT 31	= Saldo Erträge und Aufwendungen aus internen Leistungsbeziehungen (Saldo EHT 29 u. 30)	0	0	0	0	0	0
EHT 32	= Jahresergebnis Teilhaushalt nach Verrechnung der int. Leistungsbeziehungen (Summe EHT 28 u. 31)	52.978	61.438	63.861	64.496	65.136	65.775



## Produktbeschreibung Kostenstelle 1051141 Zentrales Grundstücks- und Gebäudemanagement

Kreisverwaltung Donnersbergkreis

<b>Teilhaushalt</b>	10	10 Teilhaushalt Abteilung 1
<b>Referat</b>	10-05	Referat 1/05
<b>Kostenstelle</b>	1051141	Zentrales Grundstücks- und Gebäudemanagement

## Produktinformationen

**Verantwortliche Organisationseinheit**

Abteilung 1

**Verantwortliche Person(en) :**

Judith Mattern-Denzer

**Pflichtaufgaben:**

**Rechtsbindungsgrad:**

muss

soll

kann

**Freiwillige Aufgaben:**

**Kategorie**

Funktionsaufgabe

**Klassifizierung**

Internes Produkt

**Auftraggeber**

eigener Wirkungskreis

**Produktbeschreibung**

Bestandserfassung, Planung, Neu-, Um- und Anbau inkl. Generalisierungen, Unterhaltung, dauernder Werteeerhalt sowie Bewirtschaftung kreis-eigener bebauter und unbebauter Grundstücke ohne Straßen (siehe Produkt 5410) - ohne selbständige Radwege

**Auftragsgrundlage**

Landkreisordnung (LKO); Schulgesetz (SchulG)

**Zieldefinition**

**Kennzahlen**

**Zielgruppen**

Grundstücks- und Gebäudenutzer

**Kostenträger**

114110 Kaufmännisches Gebäudemanagement, Kreishaus  
114111 Kaufmännisches Gebäudemanagement, Karl-Ritter-Schule u.a.  
114120 Technisches Gebäudemanagement  
114130 Dienstleistungsmanagement

**Kreisverwaltung Donnersbergkreis  
Haushaltsplan 2011**



**Teilergebnishaushalt 1051141 Zentrales Grundstücks- und Gebäudemanagement**

Kreisverwaltung Donnersbergkreis

Nr	Bezeichnung	Ergebnis 2009	Ansatz 2010	Ansatz 2011	Plan 2012	Plan 2013	Plan 2014
EH 02	+ Zuwendungen, allgemeine Umlagen und sonstige Transfererträge	-43.591	-43.591	-43.591	-43.591	-43.591	0
EH 05	+ Privatrechtliche Leistungsentgelte	-19.644	-14.000	-14.800	-14.800	-14.800	-14.800
EH 06	+ Kostenerstattungen und Kostenumlagen	-23.240	-23.200	-23.200	-23.200	-23.200	-23.200
EH 09	+ Sonstige laufende Erträge	-17.122	0	0	0	0	0
<b>EH 10</b>	<b>= Summe der laufenden Erträge aus Verwaltungstätigkeit (Summe EH 01 bis EH 09)</b>	-103.597	-80.791	-81.591	-81.591	-81.591	-38.000
EH 11	- Personalaufwendungen	193.314	205.432	208.072	210.151	212.233	214.314
EH 12	- Versorgungsaufwendungen	0	1.539	1.576	1.592	1.608	1.624
EH 13	- Aufwendungen für Sach- und Dienstleistungen	218.914	224.000	266.000	266.000	226.000	226.000
EH 14	- Abschreibungen auf Sachanlagen, und immaterielle Vermögensgegenstände	99.922	100.265	100.265	100.265	99.712	0
EH 18	- Sonstige laufende Aufwendungen	56.389	66.000	64.000	64.000	64.000	64.000
<b>EH 19</b>	<b>= Summe der laufenden Aufwendungen aus Verwaltungstätigkeit (Summe EH 11 bis EH 18)</b>	568.539	597.236	639.913	642.008	603.553	505.938
<b>EH 20</b>	<b>= Laufendes Ergebnis aus Verwaltungstätigkeit (Saldo der Nummern EH 10 und EH 19)</b>	464.942	516.444	558.321	560.416	521.962	467.938
EH 23	= Finanzergebnis (Saldo der Nummern EH 21 und EH 22)	0	0	0	0	0	0
<b>EH 24</b>	<b>= Ordentliches Ergebnis (Summe der Nummern EH 20 und EH 23)</b>	464.942	516.444	558.321	560.416	521.962	467.938
EH 27	= Außerordentliches Ergebnis (Saldo der Nummern EH 25 und EH 26)	0	0	0	0	0	0
<b>EHT 28</b>	<b>= Jahresergebnis des Teilhaushaltes vor Verrechnung der internen Leistungsbeziehungen</b>	464.942	516.444	558.321	560.416	521.962	467.938
<b>EHT 31</b>	<b>= Saldo Erträge und Aufwendungen aus internen Leistungsbeziehungen (Saldo EHT 29 u. 30)</b>	0	0	0	0	0	0
<b>EHT 32</b>	<b>= Jahresergebnis Teilhaushalt nach Verrechnung der int. Leistungsbeziehungen (Summe EHT 28 u. 31)</b>	464.942	516.444	558.321	560.416	521.962	467.938





## Produktbeschreibung Kostenstelle 1051144 Technikunterstützte Informationsverarbeitung (TUI)

Kreisverwaltung Donnersbergkreis

<b>Teilhaushalt</b>	10	10 Teilhaushalt Abteilung 1
<b>Referat</b>	10-05	Referat 1/05
<b>Kostenstelle</b>	1051144	Technikunterstützte Informationsverarbeitung (TUI)

## Produktinformationen

**Verantwortliche Organisationseinheit**  
Abteilung 1

**Verantwortliche Person(en):**  
Judith Mattern-Denzer

**Pflichtaufgaben:**

**Rechtsbindungsgrad:**

muss

soll

kann

**Freiwillige Aufgaben:**

<b>Kategorie</b>	Funktionsaufgabe		
<b>Klassifizierung</b>	Internes Produkt		
<b>Auftraggeber</b>	eigener Wirkungskreis		
<b>Produktbeschreibung</b>	Verbesserung und Sicherstellung eines reibungslosen und hochverfügbaren technikunterstützten Arbeitsablaufs, Sicherstellung der elektronischen Kommunikation, Planung, Einsatz, Installation und Betrieb der Technikunterstützten Informationsverarbeitung (TUI) und der Telekommunikationssysteme; Beratung und Betreuung der Anwender bei der Beschaffung und dem Einsatz von Hard- und Software und der elektronischen Kommunikation.		
<b>Auftragsgrundlage</b>	Aufträge der Verwaltungsführung und der Fachabteilungen		
<b>Zieldefinition</b>			
<b>Kennzahlen</b>	Jahr	2007	2008 2009
	Anzahl TUI Arbeitsplätze		
<b>Zielgruppen</b>	Mitarbeiter		
<b>Kostenträger</b>	114410 Planung und Entwicklung 114420 Betrieb Hardware 114430 Betrieb Software 114440 Schulung 114450 Planung und Betrieb Telekommunikation		

**Kreisverwaltung Donnersbergkreis  
Haushaltsplan 2011**



**Teilergebnishaushalt 1051144 Technikunterstützte  
Informationsverarbeitung (TUI)**

Kreisverwaltung Donnersbergkreis

Nr	Bezeichnung	Ergebnis 2009	Ansatz 2010	Ansatz 2011	Plan 2012	Plan 2013	Plan 2014
EH 05	+ Privatrechtliche Leistungsentgelte	0	0	-1.500	-1.500	-1.500	-1.500
EH 10	= Summe der laufenden Erträge aus Verwaltungstätigkeit (Summe EH 01 bis EH 09)	0	0	-1.500	-1.500	-1.500	-1.500
EH 11	- Personalaufwendungen	0	0	176.351	178.114	179.877	181.640
EH 14	- Abschreibungen auf Sachanlagen, und immaterielle Vermögensgegenstände	0	0	2.100	2.100	2.100	2.100
EH 18	- Sonstige laufende Aufwendungen	0	0	174.000	174.000	174.000	174.000
EH 19	= Summe der laufenden Aufwendungen aus Verwaltungstätigkeit (Summe EH 11 bis EH 18)	0	0	352.451	354.214	355.977	357.740
EH 20	= Laufendes Ergebnis aus Verwaltungstätigkeit (Saldo der Nummern EH 10 und EH 19)	0	0	350.951	352.714	354.477	356.240
EH 23	= Finanzergebnis (Saldo der Nummern EH 21 und EH 22)	0	0	0	0	0	0
EH 24	= Ordentliches Ergebnis (Summe der Nummern EH 20 und EH 23)	0	0	350.951	352.714	354.477	356.240
EH 27	= Außerordentliches Ergebnis (Saldo der Nummern EH 25 und EH 26)	0	0	0	0	0	0
EHT 28	= Jahresergebnis des Teilhaushaltes vor Verrechnung der internen Leistungsbeziehungen	0	0	350.951	352.714	354.477	356.240
EHT 31	= Saldo Erträge und Aufwendungen aus internen Leistungsbeziehungen (Saldo EHT 29 u. 30)	0	0	0	0	0	0
EHT 32	= Jahresergebnis Teilhaushalt nach Verrechnung der int. Leistungsbeziehungen (Summe EHT 28 u. 31)	0	0	350.951	352.714	354.477	356.240



## Produktbeschreibung Kostenstelle 1065113 Dorferneuerung / Städtebauförderung

Kreisverwaltung Donnersbergkreis

<b>Teilhaushalt</b>	10	10 Teilhaushalt Abteilung 1
<b>Referat</b>	10-06	Referat 1/06
<b>Kostenstelle</b>	1065113	Dorferneuerung / Städtebauförderung

## Produktinformationen

**Verantwortliche Organisationseinheit**  
Abteilung 1

**Verantwortliche Person(en):**  
Andreas Diener

**Pflichtaufgaben:**

**Freiwillige Aufgaben:**

**Rechtsbindungsgrad:**

muss

soll

kann

**Kategorie**

Pflichtaufgabe

**Klassifizierung**

Externes Produkt

**Auftraggeber**

Landesauftrag

**Produktbeschreibung**

Aktive Strukturpolitik für den ländlichen Raum: Entwicklung und Umsetzung örtlicher und regionaler Konzepte zur Verbesserung und Stärkung des Dorfes als eigenständiger Wohn-, Arbeits- Sozial- und Kulturraum zur Erhaltung und Weiterentwicklung durch bauliche Maßnahmen, investive Vorhaben, initiative Vorhaben und Maßnahmen zur Schaffung eines umweltverträglichen dörflichen Fremdenverkehrs.

**Auftragsgrundlage**

Verwaltungsvorschrift Dorferneuerung

**Zieldefinition**

**Kennzahlen**

**Zielgruppen**

Private und kommunale Investoren, Immobilienbesitzer

**Kostenträger**

511310 Förderung privater Maßnahmen  
511320 Förderung öffentlicher Maßnahmen

**Kreisverwaltung Donnersbergkreis  
Haushaltsplan 2011**



**Teilergebnishaushalt 1065113 Dorferneuerung / Städtebauförderung**

Kreisverwaltung Donnersbergkreis

Nr	Bezeichnung	Ergebnis 2009	Ansatz 2010	Ansatz 2011	Plan 2012	Plan 2013	Plan 2014
EH 02	+ Zuwendungen, allgemeine Umlagen und sonstige Transfererträge	-2.380	-2.500	0	0	0	0
EH 10	= Summe der laufenden Erträge aus Verwaltungstätigkeit (Summe EH 01 bis EH 09)	-2.380	-2.500	0	0	0	0
EH 11	- Personalaufwendungen	73.913	82.411	0	0	0	0
EH 14	- Abschreibungen auf Sachanlagen, und immaterielle Vermögensgegenstände	7.732	5.736	4.107	3.988	3.902	0
EH 16	- Zuwendungen, Umlagen und sonstige Transferaufwendungen	3.430	5.500	0	0	0	0
EH 19	= Summe der laufenden Aufwendungen aus Verwaltungstätigkeit (Summe EH 11 bis EH 18)	85.075	93.647	4.107	3.988	3.902	0
EH 20	= Laufendes Ergebnis aus Verwaltungstätigkeit (Saldo der Nummern EH 10 und EH 19)	82.695	91.147	4.107	3.988	3.902	0
EH 23	= Finanzergebnis (Saldo der Nummern EH 21 und EH 22)	0	0	0	0	0	0
EH 24	= Ordentliches Ergebnis (Summe der Nummern EH 20 und EH 23)	82.695	91.147	4.107	3.988	3.902	0
EH 27	= Außerordentliches Ergebnis (Saldo der Nummern EH 25 und EH 26)	0	0	0	0	0	0
EHT 28	= Jahresergebnis des Teilhaushaltes vor Verrechnung der internen Leistungsbeziehungen	82.695	91.147	4.107	3.988	3.902	0
EHT 31	= Saldo Erträge und Aufwendungen aus internen Leistungsbeziehungen (Saldo EHT 29 u. 30)	0	0	0	0	0	0
EHT 32	= Jahresergebnis Teilhaushalt nach Verrechnung der int. Leistungsbeziehungen (Summe EHT 28 u. 31)	82.695	91.147	4.107	3.988	3.902	0

## Teilhaushalt 20 (KVHS / KMS)

Geschäftsbereich: Herr Pick

### Zugehörige Produkte:

2032710	Kreisvolkshochschule
2042630	Kreismusikschule

### Bewirtschaftungsregelungen

#### 1. Deckungsfähigkeit

Die Ansätze für Aufwendungen / Auszahlungen in den einzelnen Produkten sind gegenseitig deckungsfähig. Produkt und Teilhaushaltübergreifend bilden die Ansätze folgender Konten jeweils eine eigenständige Bewirtschaftungseinheit:

Kontengruppe 50	Personalaufwendungen
Kontengruppe 53	Bilanzielle Abschreibungen

#### 2. Zweckbindung

Zweckbestimmte Erträge / Einzahlungen aus Entgelten sind zweckgebunden zu verwenden. Das Gleiche gilt für zweckgebundene Einzahlungen aus Investitionstätigkeiten des Landkreises.

#### 3. Übertragbarkeit

Ansätze des Landkreises für Investitionen und Investitionsförderungsmaßnahmen sind übertragbar.

**Kreisverwaltung Donnersbergkreis  
Haushaltsplan 2011**



**Teilergebnishaushalt 20 Teilhaushalt KVHS / KMS**

Kreisverwaltung Donnersbergkreis

Nr	Bezeichnung	Ergebnis 2009	Ansatz 2010	Ansatz 2011	Plan 2012	Plan 2013	Plan 2014
EH 01	Steuern und ähnliche Abgaben	0	0	0	0	0	0
EH 02	+ Zuwendungen, allgemeine Umlagen und sonstige Transfererträge	-57.724	-54.000	-54.000	-54.000	-54.000	-54.000
EH 03	+ Erträge der sozialen Sicherung	0	0	0	0	0	0
EH 04	+ Öffentlich-rechtliche Leistungsentgelte	-138.308	-150.000	-150.000	-150.000	-150.000	-150.000
EH 05	+ Privatrechtliche Leistungsentgelte	0	0	0	0	0	0
EH 06	+ Kostenerstattungen und Kostenumlagen	-135.745	-137.979	-145.379	-145.379	-145.379	-145.379
EH 07	+ Erhöhung oder Verminderung des Bestands an fertigen und unfertigen Erzeugnissen	0	0	0	0	0	0
EH 08	+ Andere aktivierte Eigenleistungen	0	0	0	0	0	0
EH 09	+ Sonstige laufende Erträge	0	0	0	0	0	0
<b>EH 10</b>	<b>= Summe der laufenden Erträge aus Verwaltungstätigkeit (Summe EH 01 bis EH 09)</b>	-331.777	-341.979	-349.379	-349.379	-349.379	-349.379
EH 11	- Personalaufwendungen	378.627	403.329	410.855	414.961	419.072	423.179
EH 12	- Versorgungsaufwendungen	0	0	0	0	0	0
EH 13	- Aufwendungen für Sach- und Dienstleistungen	9.125	7.000	7.000	7.000	7.000	7.000
EH 14	- Abschreibungen auf Sachanlagen, und immaterielle Vermögensgegenstände	139	138	0	0	0	0
EH 15	- Abschreibungen auf Vermögensgegenstände des Umlaufvermögens	0	0	0	0	0	0
EH 16	- Zuwendungen, Umlagen und sonstige Transferaufwendungen	212.011	213.700	213.700	213.700	213.700	213.700
EH 17	- Aufwendungen der sozialen Sicherung	0	0	0	0	0	0
EH 18	- Sonstige laufende Aufwendungen	6.889	6.551	6.551	6.551	6.551	6.551
<b>EH 19</b>	<b>= Summe der laufenden Aufwendungen aus Verwaltungstätigkeit (Summe EH 11 bis EH 18)</b>	606.790	630.718	638.106	642.212	646.323	650.430
<b>EH 20</b>	<b>= Laufendes Ergebnis aus Verwaltungstätigkeit (Saldo der Nummern EH 10 und EH 19)</b>	275.012	288.739	288.727	292.833	296.944	301.051
EH 21	+ Zins- und sonstige Finanzerträge	0	0	0	0	0	0
EH 22	- Zins- und sonstige Finanzaufwendungen	0	0	0	0	0	0
<b>EH 23</b>	<b>= Finanzergebnis (Saldo der Nummern EH 21 und EH 22)</b>	0	0	0	0	0	0
<b>EH</b>	<b>= Ordentliches Ergebnis (Summe der</b>	275.012	288.739	288.727	292.833	296.944	301.051

**Kreisverwaltung Donnersbergkreis  
Haushaltsplan 2011**



**Teilergebnishaushalt 20 Teilhaushalt KVHS / KMS**

Kreisverwaltung Donnersbergkreis

Nr	Bezeichnung	Ergebnis 2009	Ansatz 2010	Ansatz 2011	Plan 2012	Plan 2013	Plan 2014
24	Nummern EH 20 und EH 23)						
EH 25	+ Außerordentliche Erträge	0	0	0	0	0	0
EH 26	- Außerordentliche Aufwendungen	0	0	0	0	0	0
EH 27	= Außerordentliches Ergebnis (Saldo der Nummern EH 25 und EH 26)	0	0	0	0	0	0
EHT 28	= Jahresergebnis des Teilhaushaltes vor Verrechnung der internen Leistungsbeziehungen	275.012	288.739	288.727	292.833	296.944	301.051
EHT 29	+ Erträge aus internen Leistungsbeziehungen	0	0	0	0	0	0
EHT 30	- Aufwendungen aus internen Leistungsbeziehungen	0	0	0	0	0	0
EHT 31	= Saldo Erträge und Aufwendungen aus internen Leistungsbeziehungen (Saldo EHT 29 u. 30)	0	0	0	0	0	0
EHT 32	= Jahresergebnis Teilhaushalt nach Verrechnung der int. Leistungsbeziehungen (Summe EHT 28 u. 31)	275.012	288.739	288.727	292.833	296.944	301.051

**Kreisverwaltung Donnersbergkreis  
Haushaltsplan 2011**



**Teilfinanzhaushalt 20 Teilhaushalt KVHS / KMS**

Kreisverwaltung Donnersbergkreis

Nr	Bezeichnung	Ergebnis 2009	Ansatz 2010	Ansatz 2011	Plan 2012	Plan 2013	Plan 2014
FH 10	= Summe der laufenden Einzahlungen aus Verwaltungen tätigkei (Summe FH 1 bis FH 9)	324.968	341.979	349.379	349.379	349.379	349.379
FH 17	= Summe der laufenden Auszahlungen aus Verwaltungen tätigkei (Summe FH 11 bis FH 16)	-614.587	-630.580	-638.106	-642.212	-646.323	-650.430
FH 18	= Saldo der lfd. Ein- und Auszahlungen aus Verwa. tätigkei (Saldo Summen FH 10 u. 17)	-289.620	-288.601	-288.727	-292.833	-296.944	-301.051
FH 21	= Saldo der Zins- und sonstigen Finanzein- und -auszahlungen (Saldo Summen FH 19 u. FH 20)	0	0	0	0	0	0
FH 22	= Saldo der ordentlichen Ein- u. Auszahlungen (Saldo der Nummern FH 18 und FH 21)	-289.620	-288.601	-288.727	-292.833	-296.944	-301.051
FH 25	=Saldo der außerordentlichen Ein- und Auszahlungen (Saldo aus FH 23 und FH 24)	0	0	0	0	0	0
FH 26	=Saldo der ordentlichen und außerordentlichen Ein- u. Auszahlungen (Summe FH 22 u. FH 25)	-289.620	-288.601	-288.727	-292.833	-296.944	-301.051
FH 27	+ Einzahlungen aus Investitionszuwendungen	0	0	0	0	0	0
FH 28	+ Einzahlungen aus Beiträgen u. ähnlichen Entgelten	0	0	0	0	0	0
FH 29	+ Einzahlungen f. immaterielle Vermögensgegenstände	0	0	0	0	0	0
FH 30	+ Einzahlungen für Sachanlagen	0	0	0	0	0	0
FH 31	+ Einzahlungen für Finanzanlagen	0	0	0	0	0	0
FH 32	+ Einzahlungen aus sonstigen Ausleihungen und Kreditgewährungen	0	0	0	0	0	0
FH 33	+ Einzahlungen aus der Veräußerung von Vorräten	0	0	0	0	0	0
FH 34	+ Sonstige Investitionseinzahlungen	0	0	0	0	0	0
FH 35	= Summe der Einzahlungen aus Investitionstätigkeit (Summe FH 27 bis FH 34)	0	0	0	0	0	0
FH 36	- Auszahlungen f. immaterielle Vermögensgegenstände	0	0	0	0	0	0
FH 37	- Auszahlungen für Sachanlagen	0	0	0	0	0	0
FH 38	- Auszahlungen für Finanzanlagen	0	0	0	0	0	0
FH 39	- Auszahlungen für sonstige Ausleihungen und Kreditgewährungen	0	0	0	0	0	0
FH	- Auszahlungen für den Erwerb von	0	0	0	0	0	0



**Kreisverwaltung Donnersbergkreis  
Haushaltsplan 2011**



**Teilfinanzhaushalt 20 Teilhaushalt KVHS / KMS**

Kreisverwaltung Donnersbergkreis

<b>Nr</b>	<b>Bezeichnung</b>	<b>Ergebnis 2009</b>	<b>Ansatz 2010</b>	<b>Ansatz 2011</b>	<b>Plan 2012</b>	<b>Plan 2013</b>	<b>Plan 2014</b>
40	Vorräten						
FH 41	- Sonstige Investitionszahlungen	0	0	0	0	0	0
FH 42	= Summe der Auszahlungen aus Investitionstätigkeit (Summe FH 36 bis FH 41)	0	0	0	0	0	0
FH 43	=Saldo aus Ein- und Auszahlungen aus Investitions- tätigkeit (Saldo Nummer FH 35 und FH 42)	0	0	0	0	0	0
FH 44	=Finanzmittelüberschuss/-fehlbetrag (Summe Nummern FH 26 und FH 43)	-289.620	-288.601	-288.727	-292.833	-296.944	-301.051



## Produktbeschreibung 2032710 Kreisvolkshochschule

Kreisverwaltung Donnersbergkreis

<b>Teilhaushalt</b>	20	20 Teilhaushalt KVHS / KMS
<b>Referat</b>	20-03	Stabsstelle KVHS
<b>Kostenstelle</b>	2032710	Kreisvolkshochschule

## Produktinformationen

**Verantwortliche Organisationseinheit**  
Kreisvolkshochschule

**Verantwortliche Person(en):**  
Klaus Schilling

**Pflichtaufgaben:**

**Freiwillige Aufgaben:**

**Rechtsbindungsgrad:**

muss  soll  kann

<b>Kategorie</b>	freiwillige Aufgabe			
<b>Klassifizierung</b>	Externes Produkt			
<b>Auftraggeber</b>	eigener Wirkungskreis			
<b>Produktbeschreibung</b>	Die Kreisvolkshochschule hat die Aufgabe eine planmäßige und kontinuierliche Weiterbildung zu gewährleisten.			
<b>Auftragsgrundlage</b>	Weiterbildungsgesetz (WBG), Durchführungsverordnung zum Weiterbildungsgesetz (WBGDVO), Satzung, Beschlüsse der Gremien			
<b>Zieldefinition</b>				
<b>Kennzahlen</b>	Jahr	Maßnahmen	Unterrichtsstd.	Teilnehmer
	2005	385	7.934	6.400
	2006	341	7.501	7.400
	2007	423	8.822	8.200
	2008	387	9.061	6.821
<b>Zielgruppen</b>	Einwohner			
<b>Kostenträger</b>	271010 Kurse 271030 Einzelveranstaltungen und Seminare			

**Kreisverwaltung Donnersbergkreis  
Haushaltsplan 2011**



**Teilergebnishaushalt 2032710 Kreisvolkshochschule**

Kreisverwaltung Donnersbergkreis

Nr	Bezeichnung	Ergebnis 2009	Ansatz 2010	Ansatz 2011	Plan 2012	Plan 2013	Plan 2014
EH 02	+ Zuwendungen, allgemeine Umlagen und sonstige Transfererträge	-57.724	-54.000	-54.000	-54.000	-54.000	-54.000
EH 04	+ Öffentlich-rechtliche Leistungsentgelte	-138.308	-150.000	-150.000	-150.000	-150.000	-150.000
<b>EH 10</b>	<b>= Summe der laufenden Erträge aus Verwaltungstätigkeit (Summe EH 01 bis EH 09)</b>	-196.032	-204.000	-204.000	-204.000	-204.000	-204.000
EH 11	- Personalaufwendungen	246.799	269.350	269.475	272.168	274.865	277.559
EH 13	- Aufwendungen für Sach- und Dienstleistungen	9.125	7.000	7.000	7.000	7.000	7.000
EH 14	- Abschreibungen auf Sachanlagen, und immaterielle Vermögensgegenstände	139	138	0	0	0	0
EH 16	- Zuwendungen, Umlagen und sonstige Transferaufwendungen	2.011	3.700	3.700	3.700	3.700	3.700
EH 18	- Sonstige laufende Aufwendungen	6.889	6.551	6.551	6.551	6.551	6.551
<b>EH 19</b>	<b>= Summe der laufenden Aufwendungen aus Verwaltungstätigkeit (Summe EH 11 bis EH 18)</b>	264.962	286.739	286.726	289.419	292.116	294.810
<b>EH 20</b>	<b>= Laufendes Ergebnis aus Verwaltungstätigkeit (Saldo der Nummern EH 10 und EH 19)</b>	68.930	82.739	82.726	85.419	88.116	90.810
EH 23	= Finanzergebnis (Saldo der Nummern EH 21 und EH 22)	0	0	0	0	0	0
<b>EH 24</b>	<b>= Ordentliches Ergebnis (Summe der Nummern EH 20 und EH 23)</b>	68.930	82.739	82.726	85.419	88.116	90.810
EH 27	= Außerordentliches Ergebnis (Saldo der Nummern EH 25 und EH 26)	0	0	0	0	0	0
<b>EHT 28</b>	<b>= Jahresergebnis des Teilhaushaltes vor Verrechnung der internen Leistungsbeziehungen</b>	68.930	82.739	82.726	85.419	88.116	90.810
EHT 31	= Saldo Erträge und Aufwendungen aus internen Leistungsbeziehungen (Saldo EHT 29 u. 30)	0	0	0	0	0	0
<b>EHT 32</b>	<b>= Jahresergebnis Teilhaushalt nach Verrechnung der int. Leistungsbeziehungen (Summe EHT 28 u. 31)</b>	68.930	82.739	82.726	85.419	88.116	90.810



## Produktbeschreibung 2042630 Kreismusikschule

Kreisverwaltung Donnersbergkreis

<b>Teilhaushalt</b>	20	20 Teilhaushalt KVHS / KMS
<b>Referat</b>	20-04	Stabsstelle KMS
<b>Kostenstelle</b>	2042630	Kreismusikschule

## Produktinformationen

**Verantwortliche Organisationseinheit**  
Kreismusikschule Donnersbergkreis e.V.

**Verantwortliche Person(en):**  
Jolanthe Seidel-Zimmermann

**Pflichtaufgaben:**

**Rechtsbindungsgrad:**

muss

soll

kann

**Freiwillige Aufgaben:**

<b>Kategorie</b>	freiwillige Aufgabe				
<b>Klassifizierung</b>	Externes Produkt				
<b>Auftraggeber</b>	eigener Wirkungskreis				
<b>Produktbeschreibung</b>	Die Kreismusikschule hat die Aufgabe, Kinder und Jugendliche an die Musik heranzuführen (Elementar- und Vorschulunterricht), Begabungen frühzeitig zu erkennen, individuell zu fördern und ggf. eine vorberufliche Fachausbildung durchzuführen. Sie kooperiert mit den allgemeinbildenden Schulen und den Laienmusikverbänden im Landkreis. Träger der Kreismusikschule ist die Kreismusikschule Donnersbergkreis e.V. Der Donnersbergkreis beteiligt sich an den Kosten der Kreismusikschule.				
<b>Auftragsgrundlage</b>	Satzung, Beschlüsse der Gremien, Richtlinien des Kultusministeriums über Organisation und Förderung des Musikschulwesens, Rahmenlehrpläne des Verbandes deutscher Musikschulen				
<b>Zieldefinition</b>					
<b>Kennzahlen</b>		2005	2006	2007	2008
	Lehrkräfte	89	85	85	84
	davon Honorarkräfte	86	83	83	81
	Anzahl Schüler	1.508	1.333	1.335	1.386
<b>Zielgruppen</b>	Musikinteressierte Kinder und Jugendliche				
<b>Kostenträger</b>	263040 Kostenbeteiligung an Musikschulen				

**Kreisverwaltung Donnersbergkreis  
Haushaltsplan 2011**



**Teilergebnishaushalt 2042630 Kreismusikschule**

Kreisverwaltung Donnersbergkreis

Nr	Bezeichnung	Ergebnis 2009	Ansatz 2010	Ansatz 2011	Plan 2012	Plan 2013	Plan 2014
EH 06	+ Kostenerstattungen und Kostenumlagen	-135.745	-137.979	-145.379	-145.379	-145.379	-145.379
EH 10	= Summe der laufenden Erträge aus Verwaltungstätigkeit (Summe EH 01 bis EH 09)	-135.745	-137.979	-145.379	-145.379	-145.379	-145.379
EH 11	- Personalaufwendungen	131.828	133.979	141.380	142.793	144.207	145.620
EH 16	- Zuwendungen, Umlagen und sonstige Transferaufwendungen	210.000	210.000	210.000	210.000	210.000	210.000
EH 19	= Summe der laufenden Aufwendungen aus Verwaltungstätigkeit (Summe EH 11 bis EH 18)	341.828	343.979	351.380	352.793	354.207	355.620
EH 20	= Laufendes Ergebnis aus Verwaltungstätigkeit (Saldo der Nummern EH 10 und EH 19)	206.082	206.000	206.001	207.414	208.828	210.241
EH 23	= Finanzergebnis (Saldo der Nummern EH 21 und EH 22)	0	0	0	0	0	0
EH 24	= Ordentliches Ergebnis (Summe der Nummern EH 20 und EH 23)	206.082	206.000	206.001	207.414	208.828	210.241
EH 27	= Außerordentliches Ergebnis (Saldo der Nummern EH 25 und EH 26)	0	0	0	0	0	0
EHT 28	= Jahresergebnis des Teilhaushaltes vor Verrechnung der internen Leistungsbeziehungen	206.082	206.000	206.001	207.414	208.828	210.241
EHT 31	= Saldo Erträge und Aufwendungen aus internen Leistungsbeziehungen (Saldo EHT 29 u. 30)	0	0	0	0	0	0
EHT 32	= Jahresergebnis Teilhaushalt nach Verrechnung der int. Leistungsbeziehungen (Summe EHT 28 u. 31)	206.082	206.000	206.001	207.414	208.828	210.241

## Teilhaushalt 30 (Abteilung 3)

Geschäftsbereich: Herr Kirsch

### Zugehörige Produkte:

3009999	Führung und Leitung THH 30
3011221	Sicherheit und Ordnung
3011222	Zentrale Bußgeldstelle <b>(ab 2011)</b>
3011223	Personenstandswesen / Staatsangehörigkeit
3011225	Regelung des Aufenthalts von Ausländer
3011260	Brandschutz
3011270	Rettungsdienst
3011280	Zivil- und KatS
3021231	Verkehrslenkung und -regelung, verkehrsrechtliche Genehmigungen
3021233	Fahrerlaubnisse
3021234	Zulassung und Abmeldung von Fahrzeugen
3031182	Kommunalaufsicht
3031210	Wahlen und sonstige Abstimmungen
3041222	Zentrale Bußgeldstelle <b>(bis 2010)</b>

### Bewirtschaftungsregelungen

#### 1. Deckungsfähigkeit

Die Ansätze für Aufwendungen / Auszahlungen in den einzelnen Produkten sind gegenseitig deckungsfähig. Produkt und Teilhaushaltübergreifend bilden die Ansätze folgender Konten jeweils eine eigenständige Bewirtschaftungseinheit:

Kontengruppe 50	Personalaufwendungen
Kontengruppe 53	Bilanzielle Abschreibungen

#### 2. Zweckbindung

Zweckbestimmte Erträge / Einzahlungen aus Entgelten sind zweckgebunden zu verwenden. Das Gleiche gilt für zweckgebundene Einzahlungen aus Investitionstätigkeiten des Landkreises.

#### 3. Übertragbarkeit

Ansätze des Landkreises für Investitionen und Investitionsförderungsmaßnahmen sind übertragbar.

**Kreisverwaltung Donnersbergkreis  
Haushaltsplan 2011**



**Teilergebnishaushalt 30 Teilhaushalt Abteilung 3**

Kreisverwaltung Donnersbergkreis

Nr	Bezeichnung	Ergebnis 2009	Ansatz 2010	Ansatz 2011	Plan 2012	Plan 2013	Plan 2014
EH 01	Steuern und ähnliche Abgaben	0	0	0	0	0	0
EH 02	+ Zuwendungen, allgemeine Umlagen und sonstige Transfererträge	-17.274	-20.032	-358.976	-65.839	-65.839	-53.000
EH 03	+ Erträge der sozialen Sicherung	-2.025	0	0	0	0	0
EH 04	+ Öffentlich-rechtliche Leistungsentgelte	-1.133.336	-1.014.650	-1.052.600	-1.052.600	-1.052.600	-1.052.600
EH 05	+ Privatrechtliche Leistungsentgelte	-63.239	-61.000	-61.000	-61.000	-61.000	-61.000
EH 06	+ Kostenerstattungen und Kostenumlagen	-20.406	-21.800	-17.600	-22.800	-22.800	-22.800
EH 07	+ Erhöhung oder Verminderung des Bestands an fertigen und unfertigen Erzeugnissen	0	0	0	0	0	0
EH 08	+ Andere aktivierte Eigenleistungen	0	0	0	0	0	0
EH 09	+ Sonstige laufende Erträge	-286.363	-292.800	-314.800	-314.800	-314.800	-314.800
<b>EH 10</b>	<b>= Summe der laufenden Erträge aus Verwaltungstätigkeit (Summe EH 01 bis EH 09)</b>	-1.522.644	-1.410.282	-1.804.976	-1.517.039	-1.517.039	-1.504.200
EH 11	- Personalaufwendungen	1.034.414	1.051.053	1.154.531	1.135.039	1.110.927	1.121.828
EH 12	- Versorgungsaufwendungen	0	109.494	107.276	108.346	109.418	110.494
EH 13	- Aufwendungen für Sach- und Dienstleistungen	254.979	328.200	392.400	380.000	380.000	380.000
EH 14	- Abschreibungen auf Sachanlagen, und immaterielle Vermögensgegenstände	78.282	68.657	61.870	57.879	55.021	0
EH 15	- Abschreibungen auf Vermögensgegenstände des Umlaufvermögens	0	0	0	0	0	0
EH 16	- Zuwendungen, Umlagen und sonstige Transferaufwendungen	95.713	86.350	89.800	89.800	89.800	89.800
EH 17	- Aufwendungen der sozialen Sicherung	0	0	0	0	0	0
EH 18	- Sonstige laufende Aufwendungen	97.552	46.310	165.820	119.816	53.210	53.210
<b>EH 19</b>	<b>= Summe der laufenden Aufwendungen aus Verwaltungstätigkeit (Summe EH 11 bis EH 18)</b>	1.560.940	1.690.064	1.971.697	1.890.880	1.798.376	1.755.332
<b>EH 20</b>	<b>= Laufendes Ergebnis aus Verwaltungstätigkeit (Saldo der Nummern EH 10 und EH 19)</b>	38.296	279.781	166.721	373.841	281.337	251.132
EH 21	+ Zins- und sonstige Finanzerträge	0	0	0	0	0	0
EH 22	- Zins- und sonstige Finanzaufwendungen	0	0	0	0	0	0
<b>EH 23</b>	<b>= Finanzergebnis (Saldo der Nummern EH 21 und EH 22)</b>	0	0	0	0	0	0

**Kreisverwaltung Donnersbergkreis  
Haushaltsplan 2011**



**Teilergebnishaushalt 30 Teilhaushalt Abteilung 3**

Kreisverwaltung Donnersbergkreis

Nr	Bezeichnung	Ergebnis 2009	Ansatz 2010	Ansatz 2011	Plan 2012	Plan 2013	Plan 2014
EH 24	= Ordentliches Ergebnis (Summe der Nummern EH 20 und EH 23)	38.296	279.781	166.721	373.841	281.337	251.132
EH 25	+ Außerordentliche Erträge	0	0	0	0	0	0
EH 26	- Außerordentliche Aufwendungen	0	0	0	0	0	0
EH 27	= Außerordentliches Ergebnis (Saldo der Nummern EH 25 und EH 26)	0	0	0	0	0	0
EHT 28	=Jahresergebnis des Teilhaushaltes vor Verrechnung der internen Leistungsbeziehungen	38.296	279.781	166.721	373.841	281.337	251.132
EHT 29	+ Erträge aus internen Leistungsbeziehungen	0	0	0	0	0	0
EHT 30	- Aufwendungen aus internen Leistungsbeziehungen	0	0	0	0	0	0
EHT 31	= Saldo Erträge und Aufwendungen aus internen Leistungsbeziehungen (Saldo EHT 29 u. 30)	0	0	0	0	0	0
EHT 32	= Jahresergebnis Teilhaushalt nach Verrechnung der int. Leistungsbeziehungen (Summe EHT 28 u. 31)	38.296	279.781	166.721	373.841	281.337	251.132



**Kreisverwaltung Donnersbergkreis  
Haushaltsplan 2011**



**Teilfinanzhaushalt 30 Teilhaushalt Abteilung 3**

Kreisverwaltung Donnersbergkreis

Nr	Bezeichnung	Ergebnis 2009	Ansatz 2010	Ansatz 2011	Plan 2012	Plan 2013	Plan 2014
FH 10	= Summe der laufenden Einzahlungen aus Verwaltungen tätigkei (Summe FH 1 bis FH 9)	1.453.526	1.395.350	1.791.600	1.504.200	1.504.200	1.504.200
FH 17	= Summe der laufenden Auszahlungen aus Verwaltungen tätigkei (Summe FH 11 bis FH 16)	-1.378.547	-1.621.407	-1.899.827	-1.823.001	-1.733.355	-1.745.332
FH 18	= Saldo der lfd. Ein- und Auszahlungen aus Verwa. tätigkei (Saldo Summen FH 10 u. 17)	74.979	-226.057	-108.227	-318.801	-229.155	-241.132
FH 21	= Saldo der Zins- und sonstigen Finanzein- und -auszahlungen (Saldo Summen FH 19 u. FH 20)	0	0	0	0	0	0
FH 22	= Saldo der ordentlichen Ein- u. Auszahlungen (Saldo der Nummern FH 18 und FH 21)	74.979	-226.057	-108.227	-318.801	-229.155	-241.132
FH 25	=Saldo der außerordentlichen Ein- und Auszahlungen (Saldo aus FH 23 und FH 24)	0	0	0	0	0	0
FH 26	=Saldo der ordentlichen und außerordentlichen Ein- u. Auszahlungen (Summe FH 22 u. FH 25)	74.979	-226.057	-108.227	-318.801	-229.155	-241.132
FH 27	+ Einzahlungen aus Investitionszuwendungen	0	141.500	27.000	0	0	0
FH 28	+ Einzahlungen aus Beiträgen u. ähnlichen Entgelten	0	0	0	0	0	0
FH 29	+ Einzahlungen f. immaterielle Vermögensgegenstände	0	0	0	0	0	0
FH 30	+ Einzahlungen für Sachanlagen	0	0	0	0	0	0
FH 31	+ Einzahlungen für Finanzanlagen	0	0	0	0	0	0
FH 32	+ Einzahlungen aus sonstigen Ausleihungen und Kreditgewährungen	0	0	0	0	0	0
FH 33	+ Einzahlungen aus der Veräußerung von Vorräten	0	0	0	0	0	0
FH 34	+ Sonstige Investitionseinzahlungen	0	0	0	0	0	0
FH 35	= Summe der Einzahlungen aus Investitionstätigkeit (Summe FH 27 bis FH 34)	0	141.500	27.000	0	0	0
FH 36	- Auszahlungen f. immaterielle Vermögensgegenstände	-30.000	-55.000	-201.003	-135.000	-129.108	0
FH 37	- Auszahlungen für Sachanlagen	-30.530	-289.500	-126.000	-165.000	-170.892	-300.000
FH 38	- Auszahlungen für Finanzanlagen	0	0	0	0	0	0
FH 39	- Auszahlungen für sonstige Ausleihungen und Kreditgewährungen	0	0	0	0	0	0
FH	- Auszahlungen für den Erwerb von	0	0	0	0	0	0



### Teilfinanzhaushalt 30 Teilhaushalt Abteilung 3

Kreisverwaltung Donnersbergkreis

Nr	Bezeichnung	Ergebnis 2009	Ansatz 2010	Ansatz 2011	Plan 2012	Plan 2013	Plan 2014
40	Vorräten						
FH 41	- Sonstige Investitionszahlungen	0	0	0	0	0	0
FH 42	= Summe der Auszahlungen aus Investitionstätigkeit (Summe FH 36 bis FH 41)	-60.530	-344.500	-327.003	-300.000	-300.000	-300.000
FH 43	=Saldo aus Ein- und Auszahlungen aus Investitions- tätigkeit (Saldo Nummer FH 35 und FH 42)	-60.530	-203.000	-300.003	-300.000	-300.000	-300.000
FH 44	=Finanzmittelüberschuss/-fehlbetrag (Summe Nummern FH 26 und FH 43)	14.449	-429.057	-408.230	-618.801	-529.155	-541.132

**Kreisverwaltung Donnersbergkreis  
Haushaltsplan 2011**



## Investitionen Brandschutz

Kreisverwaltung Donnersbergkreis

Investitionen Brandschutz	Jahres- ergebnis 2009	Ansatz 2010	Ansatz 2011	Verpflichtu- ngs- Ermächtig- ungen	Finanzplan 2012	Finanzplan 2013	Finanzplan 2014
I09KAT-003 Schlauchcontainer für MZF	-4.665	0	0	0	0	0	0
FH 37 - Auszahlungen für Sachanlagen	-4.665	0	0	0	0	0	0
I09KAT-004 Ersatzbeschaffung DLK 23/12	-30.000	-30.000	-32.403	0	0	0	0
FH 36 - Auszahlungen f.immaterielle Vermögensgegenstände	-30.000	-30.000	-32.403	0	0	0	0
I09KAT-005 Beleuchtungssatz Powermoon	-5.761	0	0	0	0	0	0
FH 37 - Auszahlungen für Sachanlagen	-5.761	0	0	0	0	0	0
I10KAT-003 Zuschuss Mehrwegfahrzeug Alsenz	0	-25.000	-26.500	0	0	0	0
FH 36 - Auszahlungen f.immaterielle Vermögensgegenstände	0	-25.000	-26.500	0	0	0	0
I10KAT-004 Erneuerung Schlauchmaterial u. Amaturen Ebg	0	-3.500	0	0	0	0	0
FH 37 - Auszahlungen für Sachanlagen	0	-3.500	0	0	0	0	0
I10KAT-008 Digitalfunkgeräte	0	-5.000	0	0	0	0	0
FH 37 - Auszahlungen für Sachanlagen	0	-5.000	0	0	0	0	0
I11KAT-001 Kauf von Digital- Funkgeräten	0	0	-30.000	0	0	0	0
FH 37 - Auszahlungen für Sachanlagen	0	0	-30.000	0	0	0	0
I11KAT-002 Kauf von Atemschutzgeräte f. Ebg. u. ROK	0	0	-44.000	0	0	0	0
FH 27 + Einzahlungen aus Investitionszuwendungen	0	0	27.000	0	0	0	0
FH 37 - Auszahlungen für Sachanlagen	0	0	-71.000	0	0	0	0

## Investitionen Rettungsdienst

Kreisverwaltung Donnersbergkreis

Investitionen Rettungsdienst	Jahres- ergebnis 2009	Ansatz 2010	Ansatz 2011	Verpflichtu- ngs- Ermächtig- ungen	Finanzplan 2012	Finanzplan 2013	Finanzplan 2014
I11KAT-003 Invest.-Zuw. DRK- Rettungswache Ebg. 1.TZ	0	0	-142.100	0	-135.000	-129.108	0
FH 36 - Auszahlungen f.immaterielle Vermögensgegenstände	0	0	-142.100	0	-135.000	-129.108	0

**Kreisverwaltung Donnersbergkreis  
Haushaltsplan 2011**



## Investitionen Zivil- und KatS

Kreisverwaltung Donnersbergkreis

Investitionen Zivil- und KatS	Jahres- ergebnis 2009	Ansatz 2010	Ansatz 2011	Verpflichtu- ngs- Ermächti- gungen	Finanzplan 2012	Finanzplan 2013	Finanzplan 2014
I09KAT-001 Dekontaminationsfahrzeug FH 27 + Einzahlungen aus Investitionszuwendungen	0	-42.000	0	0	0	0	0
FH 27 + Einzahlungen aus Investitionszuwendungen	0	26.000	0	0	0	0	0
FH 37 - Auszahlungen für Sachanlagen	0	-68.000	0	0	0	0	0
I09KAT-007 Dekon.-Ausstattung für Gefahrstoffzug	-2.703	0	0	0	0	0	0
FH 37 - Auszahlungen für Sachanlagen	-2.703	0	0	0	0	0	0
I09KAT-009 Investitionen für SEGen	-16.975	0	0	0	0	0	0
FH 37 - Auszahlungen für Sachanlagen	-16.975	0	0	0	0	0	0
I10KAT-001 Investitonen Brand- u. KatS	0	0	0	0	-153.000	-170.892	-300.000
FH 37 - Auszahlungen für Sachanlagen	0	0	0	0	-153.000	-170.892	-300.000
I10KAT-002 Investitionen für SEGen	0	-40.000	-25.000	0	-12.000	0	0
FH 37 - Auszahlungen für Sachanlagen	0	-40.000	-25.000	0	-12.000	0	0
I10KAT-005 Ersatzbeschaffung Chemieanzüge	0	-6.000	0	0	0	0	0
FH 37 - Auszahlungen für Sachanlagen	0	-6.000	0	0	0	0	0
I10KAT-006 Ersatzbeschaffung Ex- Messgerät	0	-2.000	0	0	0	0	0
FH 37 - Auszahlungen für Sachanlagen	0	-2.000	0	0	0	0	0
I10KAT-007 Kauf GW-San für DRK Rockenhausen	0	-49.500	0	0	0	0	0
FH 27 + Einzahlungen aus Investitionszuwendungen	0	115.500	0	0	0	0	0
FH 37 - Auszahlungen für Sachanlagen	0	-165.000	0	0	0	0	0



## Produktbeschreibung 300999 Führung und Leitung THH 30

Kreisverwaltung Donnersbergkreis

<b>Teilhaushalt</b>	30	30 Teilhaushalt Abteilung 3
<b>Referat</b>	30-VOR	30 Vorgeschaltet
<b>Kostenstelle</b>	3009999	Führung und Leitung THH 30

## Produktinformationen

**Verantwortliche Organisationseinheit**  
Ordnung, Verkehr und Kommunalaufsicht

**Verantwortliche Person(en):**  
Jürgen Hüttenberger

**Pflichtaufgaben:**

**Freiwillige Aufgaben:**

**Rechtsbindungsgrad:**

muss

soll

kann

<b>Kategorie</b>	Funktionsaufgabe
<b>Klassifizierung</b>	Internes Produkt
<b>Auftraggeber</b>	eigener Wirkungskreis
<b>Produktbeschreibung</b>	Sicherstellung einer sachlich richtigen, kundenfreundlichen und wirtschaftlichen Aufgabenerledigung durch Wahrnehmung der Führungs- und Leitungsaufgaben der Fachabteilungsleitung (Personalverantwortung, Konferenzen/Abstimmungen, Finanzverantwortung, Gremienarbeit, Organisationsverantwortung, Materialzusammenstellung/Zuarbeit für die Verwaltungsführung, Fachverantwortung) Betreuung der Branchensoftware (EDV-Ansprechpartner, soweit nicht bei Produkt 1144)
<b>Auftragsgrundlage</b>	Produkt- und Organisationshandbuch, EDV-Betreuungskonzept
<b>Zieldefinition</b>	
<b>Kennzahlen</b>	
<b>Zielgruppen</b>	Mitarbeiter, Verwaltungsführung
<b>Kostenträger</b>	900031 Führungs- und Leitungsaufgaben 900032 Branchensoftwarebetreuung 900033 Assistenz der Abteilungsleitung

**Kreisverwaltung Donnersbergkreis  
Haushaltsplan 2011**



***Teilergebnishaushalt Kostenstelle 3009999 Führung und Leitung THH 30***

Kreisverwaltung Donnersbergkreis

<b>Nr</b>	<b>Bezeichnung</b>	<b>Ergebnis 2009</b>	<b>Ansatz 2010</b>	<b>Ansatz 2011</b>	<b>Plan 2012</b>	<b>Plan 2013</b>	<b>Plan 2014</b>
EH 10	= Summe der laufenden Erträge aus Verwaltungstätigkeit (Summe EH 01 bis EH 09)	0	0	0	0	0	0
EH 11	- Personalaufwendungen	41.882	45.583	45.812	46.270	46.728	47.186
EH 12	- Versorgungsaufwendungen	0	13.139	13.210	13.342	13.473	13.606
EH 19	= Summe der laufenden Aufwendungen aus Verwaltungstätigkeit (Summe EH 11 bis EH 18)	41.882	58.722	59.022	59.612	60.201	60.792
EH 20	= Laufendes Ergebnis aus Verwaltungstätigkeit (Saldo der Nummern EH 10 und EH 19)	41.882	58.722	59.022	59.612	60.201	60.792
EH 23	= Finanzergebnis (Saldo der Nummern EH 21 und EH 22)	0	0	0	0	0	0
EH 24	= Ordentliches Ergebnis (Summe der Nummern EH 20 und EH 23)	41.882	58.722	59.022	59.612	60.201	60.792
EH 27	= Außerordentliches Ergebnis (Saldo der Nummern EH 25 und EH 26)	0	0	0	0	0	0
EHT 28	= Jahresergebnis des Teilhaushaltes vor Verrechnung der internen Leistungsbeziehungen	41.882	58.722	59.022	59.612	60.201	60.792
EHT 31	= Saldo Erträge und Aufwendungen aus internen Leistungsbeziehungen (Saldo EHT 29 u. 30)	0	0	0	0	0	0
EHT 32	= Jahresergebnis Teilhaushalt nach Verrechnung der int. Leistungsbeziehungen (Summe EHT 28 u. 31)	41.882	58.722	59.022	59.612	60.201	60.792



## Produktbeschreibung 3011221 Sicherheit und Ordnung

Kreisverwaltung Donnersbergkreis

<b>Teilhaushalt</b>	30	30 Teilhaushalt Abteilung 3
<b>Referat</b>	30-01	Referat 31
<b>Kostenstelle</b>	3011221	Sicherheit und Ordnung

## Produktinformationen

**Verantwortliche Organisationseinheit**  
Ordnung, Verkehr und Kommunalaufsicht

**Verantwortliche Person(en):**  
Thomas Mattern

**Pflichtaufgaben:**  **Freiwillige Aufgaben:**   
**Rechtsbindungsgrad:** muss  soll  kann

<b>Kategorie</b>	Pflichtaufgabe				
<b>Klassifizierung</b>	Externes Produkt				
<b>Auftraggeber</b>	Bundesauftrag				
<b>Produktbeschreibung</b>	Der Landkreis als Kreisordnungsbehörde übt die Aufsicht über die örtlichen Ordnungsbehörden aus. Daneben obliegt ihm der Vollzug allgemeiner und besonderer ordnungsrechtlicher Bestimmungen.				
<b>Auftragsgrundlage</b>	Polizei- und Ordnungsbehördengesetz (POG), Gewerbeordnung (GewO), Landesfischereigesetz (LFischG), Waffengesetz (WaffG), Bundesjagdgesetz (BJG), Landesjagdgesetz (LJG), Gesetz zur Bekämpfung der Schwarzarbeit, Handwerksordnung (HWO)				
<b>Zieldefinition</b>					
<b>Kennzahlen</b>	Jahr	2006	2007	2008	2009
	Ausgestellte Jagdscheine	262	187	160	277
	Jagdbezirke	127	129	129	129
	Ausg. Waffenbesitzkarten	125	137	133	146
<b>Zielgruppen</b>	Gemeindliche Ordnungsbehörden, Gewerbetreibende, Gaststättenbetreiber, Bezirksschornsteinfeger, unterzubringende psychisch kranke Personen, Jäger, Waffenbesitzer				
<b>Kostenträger</b>	122110 Jagd- und Fischereiwesen 122120 Waffenangelegenheiten 122130 Gewerbe 122140 Sonstige Allgemeine Sicherheit und Ordnung				



**Teilergebnishaushalt Kostenstelle 3011221 Sicherheit und Ordnung**

Kreisverwaltung Donnersbergkreis

Nr	Bezeichnung	Ergebnis 2009	Ansatz 2010	Ansatz 2011	Plan 2012	Plan 2013	Plan 2014
EH 04	+ Öffentlich-rechtliche Leistungsentgelte	-86.178	-78.150	-81.100	-81.100	-81.100	-81.100
EH 06	+ Kostenerstattungen und Kostenumlagen	0	-18.000	-18.000	-18.000	-18.000	-18.000
EH 10	= Summe der laufenden Erträge aus Verwaltungstätigkeit (Summe EH 01 bis EH 09)	-86.178	-96.150	-99.100	-99.100	-99.100	-99.100
EH 11	- Personalaufwendungen	90.123	89.189	88.923	89.812	90.701	91.591
EH 12	- Versorgungsaufwendungen	0	19.924	19.679	19.876	20.073	20.270
EH 13	- Aufwendungen für Sach- und Dienstleistungen	0	18.000	18.000	18.000	18.000	18.000
EH 16	- Zuwendungen, Umlagen und sonstige Transferaufwendungen	37.570	25.250	28.700	28.700	28.700	28.700
EH 18	- Sonstige laufende Aufwendungen	2.332	2.000	1.200	1.200	1.200	1.200
EH 19	= Summe der laufenden Aufwendungen aus Verwaltungstätigkeit (Summe EH 11 bis EH 18)	130.025	154.363	156.502	157.588	158.674	159.761
EH 20	= Laufendes Ergebnis aus Verwaltungstätigkeit (Saldo der Nummern EH 10 und EH 19)	43.847	58.213	57.402	58.488	59.574	60.661
EH 23	= Finanzergebnis (Saldo der Nummern EH 21 und EH 22)	0	0	0	0	0	0
EH 24	= Ordentliches Ergebnis (Summe der Nummern EH 20 und EH 23)	43.847	58.213	57.402	58.488	59.574	60.661
EH 27	= Außerordentliches Ergebnis (Saldo der Nummern EH 25 und EH 26)	0	0	0	0	0	0
EHT 28	= Jahresergebnis des Teilhaushaltes vor Verrechnung der internen Leistungsbeziehungen	43.847	58.213	57.402	58.488	59.574	60.661
EHT 31	= Saldo Erträge und Aufwendungen aus internen Leistungsbeziehungen (Saldo EHT 29 u. 30)	0	0	0	0	0	0
EHT 32	= Jahresergebnis Teilhaushalt nach Verrechnung der int. Leistungsbeziehungen (Summe EHT 28 u. 31)	43.847	58.213	57.402	58.488	59.574	60.661





## Produktbeschreibung 3011222 Zentrale Bußgeldstelle

Kreisverwaltung Donnersbergkreis

<b>Teilhaushalt</b>	30	30 Teilhaushalt Abteilung 3
<b>Referat</b>	30-01	Referat 31
<b>Kostenstelle</b>	3011222	Zentrale Bußgeldstelle

## Produktinformationen

**Verantwortliche Organisationseinheit**  
Ordnung, Verkehr und Kommunalaufsicht

**Verantwortliche Person(en):**  
Thomas Mattern

**Pflichtaufgaben:**

**Freiwillige Aufgaben:**

**Rechtsbindungsgrad:**

muss

soll

kann

<b>Kategorie</b>	Pflichtaufgabe			
<b>Klassifizierung</b>	Externes Produkt			
<b>Auftraggeber</b>	Bundesauftrag			
<b>Produktbeschreibung</b>	Bearbeitung von Ordnungswidrigkeiten, überwiegend aus dem Bereich Verkehrsrecht. Daneben Bearbeitung aller in die Zuständigkeit der Kreisverwaltung fallenden Ordnungswidrigkeiten.			
<b>Auftragsgrundlage</b>	Straßenverkehrsgesetz (StVG), Gesetz über Ordnungswidrigkeiten (OwiG), Bußgeldkatalog-Verordnung (BKatV), diverse Spezialgesetze			
<b>Zieldefinition</b>				
<b>Kennzahlen</b>	Jahr	2007	2008	2009
	Bußgeld (Verkehrs-OWI)	2.065	2.450	2.078
	Verwarn. (Verkehrs-OWI)	3.525	3.500	3.239
	Bußgeldverfahren (sonstige)	110	120	105
<b>Zielgruppen</b>	Personen, die Ordnungswidrigkeiten begangen haben			
<b>Kostenträger</b>	122210 Verfahren nach Straßenverkehrsrecht 122220 Sonstige Verfahren			

**Kreisverwaltung Donnersbergkreis  
Haushaltsplan 2011**



**Teilergebnishaushalt Kostenstelle 3011222 Zentrale Bußgeldstelle**

Kreisverwaltung Donnersbergkreis

Nr	Bezeichnung	Ergebnis 2009	Ansatz 2010	Ansatz 2011	Plan 2012	Plan 2013	Plan 2014
EH 04	+ Öffentlich-rechtliche Leistungsentgelte	0	0	-1.000	-1.000	-1.000	-1.000
EH 09	+ Sonstige laufende Erträge	0	0	-314.800	-314.800	-314.800	-314.800
EH 10	= Summe der laufenden Erträge aus Verwaltungstätigkeit (Summe EH 01 bis EH 09)	0	0	-315.800	-315.800	-315.800	-315.800
EH 11	- Personalaufwendungen	0	0	62.284	62.906	63.528	64.151
EH 12	- Versorgungsaufwendungen	0	0	689	695	702	709
EH 18	- Sonstige laufende Aufwendungen	0	0	17.000	17.000	17.000	17.000
EH 19	= Summe der laufenden Aufwendungen aus Verwaltungstätigkeit (Summe EH 11 bis EH 18)	0	0	79.973	80.601	81.230	81.860
EH 20	= Laufendes Ergebnis aus Verwaltungstätigkeit (Saldo der Nummern EH 10 und EH 19)	0	0	-235.827	-235.199	-234.570	-233.940
EH 23	= Finanzergebnis (Saldo der Nummern EH 21 und EH 22)	0	0	0	0	0	0
EH 24	= Ordentliches Ergebnis (Summe der Nummern EH 20 und EH 23)	0	0	-235.827	-235.199	-234.570	-233.940
EH 27	= Außerordentliches Ergebnis (Saldo der Nummern EH 25 und EH 26)	0	0	0	0	0	0
EHT 28	= Jahresergebnis des Teilhaushaltes vor Verrechnung der internen Leistungsbeziehungen	0	0	-235.827	-235.199	-234.570	-233.940
EHT 31	= Saldo Erträge und Aufwendungen aus internen Leistungsbeziehungen (Saldo EHT 29 u. 30)	0	0	0	0	0	0
EHT 32	= Jahresergebnis Teilhaushalt nach Verrechnung der int. Leistungsbeziehungen (Summe EHT 28 u. 31)	0	0	-235.827	-235.199	-234.570	-233.940



## Produktbeschreibung 3011223 Personenstandswesen / Staatsangehörigkeit

Kreisverwaltung Donnersbergkreis

<b>Teilhaushalt</b>	30	30 Teilhaushalt Abteilung 3
<b>Referat</b>	30-01	Referat 31
<b>Kostenstelle</b>	3011223	Personenstandswesen / Staatsangehörigkeit

## Produktinformationen

**Verantwortliche Organisationseinheit**  
Ordnung, Verkehr und Kommunalaufsicht

**Verantwortliche Person(en) :**  
Thomas Mattern

**Pflichtaufgaben:**

**Freiwillige Aufgaben:**

**Rechtsbindungsgrad:**

muss

soll

kann

**Kategorie**

Pflichtaufgabe

**Klassifizierung**

Externes Produkt

**Auftraggeber**

Bundesauftrag

**Produktbeschreibung**

Der Aufgabenbereich umfasst den Vollzug des Personenstandsgesetzes, insbesondere die Standesamtsaufsicht und Führung der Zweitbücher, Namensänderungen und die Begründung gleichgeschlechtlicher Lebenspartnerschaften. Des Weiteren der Vollzug des Staatsangehörigkeitsrechtes, dazu gehören insbesondere Erwerb und Verlust der deutschen Staatsangehörigkeit, sowie Staatsangehörigkeitsfeststellungsverfahren.

**Auftragsgrundlage**

Personenstandsgesetz (PStG), Staatsangehörigkeitsgesetz (StAG),

**Zieldefinition**

**Kennzahlen**

Jahr	2008	2009
Einbürgerungen-Verfahren	147	132
Einbürgerungen vollzogen	90	94
Laufende Einbürgerungsverfahren	41	35

**Zielgruppen**

Einwohner; alle Ausländer, die die Einbürgerung anstreben

**Kostenträger**

122310 Personenstandswesen  
122320 Staatsangehörigkeit und Einbürgerungen

**Kreisverwaltung Donnersbergkreis  
Haushaltsplan 2011**



**Teilergebnishaushalt Kostenstelle 3011223 Personenstandswesen /  
Staatsangehörigkeit**

Kreisverwaltung Donnersbergkreis

Nr	Bezeichnung	Ergebnis 2009	Ansatz 2010	Ansatz 2011	Plan 2012	Plan 2013	Plan 2014
EH 04	+ Öffentlich-rechtliche Leistungsentgelte	-19.055	-19.500	-24.500	-24.500	-24.500	-24.500
EH 10	= Summe der laufenden Erträge aus Verwaltungstätigkeit (Summe EH 01 bis EH 09)	-19.055	-19.500	-24.500	-24.500	-24.500	-24.500
EH 11	- Personalaufwendungen	34.189	37.059	37.718	38.095	38.472	38.850
EH 12	- Versorgungsaufwendungen	0	10.558	10.762	10.870	10.977	11.085
EH 19	= Summe der laufenden Aufwendungen aus Verwaltungstätigkeit (Summe EH 11 bis EH 18)	34.189	47.617	48.480	48.965	49.449	49.935
EH 20	= Laufendes Ergebnis aus Verwaltungstätigkeit (Saldo der Nummern EH 10 und EH 19)	15.134	28.117	23.980	24.465	24.949	25.435
EH 23	= Finanzergebnis (Saldo der Nummern EH 21 und EH 22)	0	0	0	0	0	0
EH 24	= Ordentliches Ergebnis (Summe der Nummern EH 20 und EH 23)	15.134	28.117	23.980	24.465	24.949	25.435
EH 27	= Außerordentliches Ergebnis (Saldo der Nummern EH 25 und EH 26)	0	0	0	0	0	0
EHT 28	= Jahresergebnis des Teilhaushaltes vor Verrechnung der internen Leistungsbeziehungen	15.134	28.117	23.980	24.465	24.949	25.435
EHT 31	= Saldo Erträge und Aufwendungen aus internen Leistungsbeziehungen (Saldo EHT 29 u. 30)	0	0	0	0	0	0
EHT 32	= Jahresergebnis Teilhaushalt nach Verrechnung der int. Leistungsbeziehungen (Summe EHT 28 u. 31)	15.134	28.117	23.980	24.465	24.949	25.435



## Produktbeschreibung 3011225 Regelung des Aufenthaltes von Ausländern

Kreisverwaltung Donnersbergkreis

<b>Teilhaushalt</b>	30	30 Teilhaushalt Abteilung 3
<b>Referat</b>	30-01	Referat 31
<b>Kostenstelle</b>	3011225	Regelung des Aufenthaltes von Ausländern

## Produktinformationen

**Verantwortliche Organisationseinheit**  
Ordnung, Verkehr und Kommunalaufsicht

**Verantwortliche Person(en):**  
Thomas Mattern

**Pflichtaufgaben:**

**Freiwillige Aufgaben:**

**Rechtsbindungsgrad:**

muss

soll

kann

**Klassifizierung**

Externes Produkt

**Auftraggeber**

Bundesauftrag

**Produktbeschreibung**

Zu den Aufgaben der Kreisverwaltung gehören aufenthaltsrechtliche und die Ausreise begründende Bestimmungen sowie die laufende Betreuung, Überwachung und Aufenthaltsgestattung.

**Auftragsgrundlage**

Gesetz über den Aufenthalt, die Erwerbstätigkeit und die Integration von Ausländern im Bundesgebiet (Aufenthaltsgesetz -AufenthG-); Asylverfahrensgesetz (AsylVfG)

**Zieldefinition**

**Kennzahlen**

Zu betreuende Ausländer: 2005 = 4.404, 2006 = 4.338, 2007 = 4.171  
2008 = 4.094, 2009 = 4.028  
aufenthaltsbegründende Maßnahmen.: 2008 = 1.877, 2009 = 1.816  
Abschiebungen: 2005 = 16, 2006 = 7, 2007 = 16, 2008 = 5, 2009 = 3

**Zielgruppen**

Ausländer, Freizügigkeitsberechtigte Unionsbürger und ihre Familienangehörigen, Ausländer die Schutz als politisch Verfolgte (etc.) beantragen

**Kostenträger**

122510 Aufenthaltstitel  
122520 Aufenthaltsbeendende Maßnahmen  
122530 Integrationsmaßnahmen

**Kreisverwaltung Donnersbergkreis  
Haushaltsplan 2011**



**Teilergebnishaushalt Kostenstelle 3011225 Regelung des Aufenthaltes  
von Ausländern**

Kreisverwaltung Donnersbergkreis

Nr	Bezeichnung	Ergebnis 2009	Ansatz 2010	Ansatz 2011	Plan 2012	Plan 2013	Plan 2014
EH 03	+ Erträge der sozialen Sicherung	-2.025	0	0	0	0	0
EH 04	+ Öffentlich-rechtliche Leistungsentgelte	-18.093	-20.000	-20.000	-20.000	-20.000	-20.000
EH 06	+ Kostenerstattungen und Kostenumlagen	0	-1.000	-1.000	-1.000	-1.000	-1.000
<b>EH 10</b>	<b>= Summe der laufenden Erträge aus Verwaltungstätigkeit (Summe EH 01 bis EH 09)</b>	-20.118	-21.000	-21.000	-21.000	-21.000	-21.000
EH 11	- Personalaufwendungen	179.701	176.495	183.161	184.993	186.823	188.655
EH 12	- Versorgungsaufwendungen	0	8.034	8.137	8.219	8.300	8.381
EH 13	- Aufwendungen für Sach- und Dienstleistungen	8.154	20.000	10.000	10.000	10.000	10.000
EH 18	- Sonstige laufende Aufwendungen	410	2.500	2.500	2.500	2.500	2.500
<b>EH 19</b>	<b>= Summe der laufenden Aufwendungen aus Verwaltungstätigkeit (Summe EH 11 bis EH 18)</b>	188.265	207.029	203.798	205.712	207.623	209.536
<b>EH 20</b>	<b>= Laufendes Ergebnis aus Verwaltungstätigkeit (Saldo der Nummern EH 10 und EH 19)</b>	168.147	186.029	182.798	184.712	186.623	188.536
EH 23	= Finanzergebnis (Saldo der Nummern EH 21 und EH 22)	0	0	0	0	0	0
<b>EH 24</b>	<b>= Ordentliches Ergebnis (Summe der Nummern EH 20 und EH 23)</b>	168.147	186.029	182.798	184.712	186.623	188.536
EH 27	= Außerordentliches Ergebnis (Saldo der Nummern EH 25 und EH 26)	0	0	0	0	0	0
<b>EHT 28</b>	<b>= Jahresergebnis des Teilhaushaltes vor Verrechnung der internen Leistungsbeziehungen</b>	168.147	186.029	182.798	184.712	186.623	188.536
EHT 31	= Saldo Erträge und Aufwendungen aus internen Leistungsbeziehungen (Saldo EHT 29 u. 30)	0	0	0	0	0	0
<b>EHT 32</b>	<b>= Jahresergebnis Teilhaushalt nach Verrechnung der int. Leistungsbeziehungen (Summe EHT 28 u. 31)</b>	168.147	186.029	182.798	184.712	186.623	188.536



## Produktbeschreibung 3011260 Brandschutz

Kreisverwaltung Donnersbergkreis

<b>Teilhaushalt</b>	30	30 Teilhaushalt Abteilung 3
<b>Referat</b>	30-01	Referat 31
<b>Kostenstelle</b>	3011260	Brandschutz

## Produktinformationen

**Verantwortliche Organisationseinheit**  
Ordnung, Verkehr und Kommunalaufsicht

**Verantwortliche Person(en):**  
Thomas Mattern

**Pflichtaufgaben:**

**Freiwillige Aufgaben:**

**Rechtsbindungsgrad:**

muss

soll

kann



<b>Kategorie</b>	Pflichtaufgabe
<b>Klassifizierung</b>	Externes Produkt
<b>Auftraggeber</b>	Landesauftrag
<b>Produktbeschreibung</b>	Die Landkreise sind Träger des überörtlichen Brandschutzes. Dazu gehören insbesondere die Bereitstellung von baulichen Anlagen, Einrichtungen und Ausrüstungen sowie die Aufstellung und Fortschreibung von Alarm- und Einsatzplänen und die Ausbildung von Feuerwehrangehörigen.
<b>Auftragsgrundlage</b>	Landesgesetz über den Brandschutz, die Allgemeine Hilfe und den Katastrophenschutz (Brand- und Katastrophenschutzgesetz -LBKG-); Feuerwehrverordnung des Landes Rheinland-Pfalz
<b>Zieldefinition</b>	
<b>Kennzahlen</b>	
<b>Zielgruppen</b>	Feuerwehren, Gemeinden
<b>Kostenträger</b>	126010 Gefahrenabwehr 126020 Gefahrenvorbeugung 126030 Dienstleistungen für Dritte

**Kreisverwaltung Donnersbergkreis  
Haushaltsplan 2011**



**Teilergebnishaushalt Kostenstelle 3011260 Brandschutz**

Kreisverwaltung Donnersbergkreis

Nr	Bezeichnung	Ergebnis 2009	Ansatz 2010	Ansatz 2011	Plan 2012	Plan 2013	Plan 2014
EH 02	+ Zuwendungen, allgemeine Umlagen und sonstige Transfererträge	0	-5.100	-58.100	-53.000	-53.000	-53.000
EH 04	+ Öffentlich-rechtliche Leistungsentgelte	-741	0	0	0	0	0
EH 06	+ Kostenerstattungen und Kostenumlagen	0	0	-3.800	-3.800	-3.800	-3.800
<b>EH 10</b>	<b>= Summe der laufenden Erträge aus Verwaltungstätigkeit (Summe EH 01 bis EH 09)</b>	-741	-5.100	-61.900	-56.800	-56.800	-56.800
EH 11	- Personalaufwendungen	56.739	44.625	55.245	55.798	56.351	56.905
EH 12	- Versorgungsaufwendungen	0	10.686	8.931	9.021	9.110	9.200
EH 13	- Aufwendungen für Sach- und Dienstleistungen	36.937	63.000	124.800	124.800	124.800	124.800
EH 14	- Abschreibungen auf Sachanlagen, und immaterielle Vermögensgegenstände	2.028	4.496	4.496	4.496	4.496	0
EH 18	- Sonstige laufende Aufwendungen	5.805	11.000	2.000	2.000	2.000	2.000
<b>EH 19</b>	<b>= Summe der laufenden Aufwendungen aus Verwaltungstätigkeit (Summe EH 11 bis EH 18)</b>	101.509	133.807	195.472	196.115	196.757	192.905
<b>EH 20</b>	<b>= Laufendes Ergebnis aus Verwaltungstätigkeit (Saldo der Nummern EH 10 und EH 19)</b>	100.768	128.707	133.572	139.315	139.957	136.105
EH 23	= Finanzergebnis (Saldo der Nummern EH 21 und EH 22)	0	0	0	0	0	0
<b>EH 24</b>	<b>= Ordentliches Ergebnis (Summe der Nummern EH 20 und EH 23)</b>	100.768	128.707	133.572	139.315	139.957	136.105
EH 27	= Außerordentliches Ergebnis (Saldo der Nummern EH 25 und EH 26)	0	0	0	0	0	0
<b>EHT 28</b>	<b>= Jahresergebnis des Teilhaushaltes vor Verrechnung der internen Leistungsbeziehungen</b>	100.768	128.707	133.572	139.315	139.957	136.105
EHT 31	= Saldo Erträge und Aufwendungen aus internen Leistungsbeziehungen (Saldo EHT 29 u. 30)	0	0	0	0	0	0
<b>EHT 32</b>	<b>= Jahresergebnis Teilhaushalt nach Verrechnung der int. Leistungsbeziehungen (Summe EHT 28 u. 31)</b>	100.768	128.707	133.572	139.315	139.957	136.105





## Produktbeschreibung 3011270 Rettungsdienst

Kreisverwaltung Donnersbergkreis

<b>Teilhaushalt</b>	30	30 Teilhaushalt Abteilung 3
<b>Referat</b>	30-01	Referat 31
<b>Kostenstelle</b>	3011270	Rettungsdienst

## Produktinformationen

**Verantwortliche Organisationseinheit**  
Ordnung, Verkehr und Kommunalaufsicht

**Verantwortliche Person(en):**  
Thomas Mattern

**Pflichtaufgaben:**

**Freiwillige Aufgaben:**

**Rechtsbindungsgrad:**

muss

soll

kann



<b>Kategorie</b>	Pflichtaufgabe
<b>Klassifizierung</b>	Externes Produkt
<b>Auftraggeber</b>	Landesauftrag
<b>Produktbeschreibung</b>	Die Landkreise sind neben dem Land kommunaler Träger des Rettungsdienstes. Im Rahmen dieser Aufgabe hat der Träger eine bedarfsge- rechte und flächendeckende Versorgung der Bevölkerung mit Leistungen des Notfall- und Krankentransportes als medizinisch-organisatorische Einheit der Gesundheitsvorsorge und Gefahrenabwehr sicherzustellen. Dazu gehört insbesondere die Genehmigung von Rettungsdienstbetrieben.
<b>Auftragsgrundlage</b>	Landesgesetz über den Rettungsdienst sowie den Notfall- und Krankentransport (Rettungsdienstgesetz -RettDG-)
<b>Zieldefinition</b>	
<b>Kennzahlen</b>	
<b>Zielgruppen</b>	Unmittelbar die Betreiber von Rettungsdiensten; mittelbar die Personen, die Rettungsdienste in Anspruch nehmen
<b>Kostenträger</b>	127010 Rettungswesen 127020 Kostenbeteiligung 127030 Aufsicht

**Kreisverwaltung Donnersbergkreis  
Haushaltsplan 2011**



**Teilergebnishaushalt Kostenstelle 3011270 Rettungsdienst**

Kreisverwaltung Donnersbergkreis

Nr	Bezeichnung	Ergebnis 2009	Ansatz 2010	Ansatz 2011	Plan 2012	Plan 2013	Plan 2014
EH 02	+ Zuwendungen, allgemeine Umlagen und sonstige Transfererträge	-3.610	-3.610	-3.610	-3.610	-3.610	0
EH 05	+ Privatrechtliche Leistungsentgelte	-63.239	-61.000	-61.000	-61.000	-61.000	-61.000
<b>EH 10</b>	<b>= Summe der laufenden Erträge aus Verwaltungstätigkeit (Summe EH 01 bis EH 09)</b>	-66.849	-64.610	-64.610	-64.610	-64.610	-61.000
EH 11	- Personalaufwendungen	1.863	2.093	2.101	2.122	2.143	2.165
EH 12	- Versorgungsaufwendungen	0	587	589	595	601	607
EH 13	- Aufwendungen für Sach- und Dienstleistungen	15.278	16.800	16.800	16.800	16.800	16.800
EH 14	- Abschreibungen auf Sachanlagen, und immaterielle Vermögensgegenstände	14.834	14.834	14.834	14.834	14.834	0
EH 16	- Zuwendungen, Umlagen und sonstige Transferaufwendungen	58.143	37.100	37.100	37.100	37.100	37.100
EH 18	- Sonstige laufende Aufwendungen	1.039	2.100	3.100	2.600	2.600	2.600
<b>EH 19</b>	<b>= Summe der laufenden Aufwendungen aus Verwaltungstätigkeit (Summe EH 11 bis EH 18)</b>	91.157	73.514	74.524	74.051	74.078	59.272
<b>EH 20</b>	<b>= Laufendes Ergebnis aus Verwaltungstätigkeit (Saldo der Nummern EH 10 und EH 19)</b>	24.308	8.904	9.914	9.441	9.468	-1.728
<b>EH 23</b>	<b>= Finanzergebnis (Saldo der Nummern EH 21 und EH 22)</b>	0	0	0	0	0	0
<b>EH 24</b>	<b>= Ordentliches Ergebnis (Summe der Nummern EH 20 und EH 23)</b>	24.308	8.904	9.914	9.441	9.468	-1.728
<b>EH 27</b>	<b>= Außerordentliches Ergebnis (Saldo der Nummern EH 25 und EH 26)</b>	0	0	0	0	0	0
<b>EHT 28</b>	<b>= Jahresergebnis des Teilhaushaltes vor Verrechnung der internen Leistungsbeziehungen</b>	24.308	8.904	9.914	9.441	9.468	-1.728
<b>EHT 31</b>	<b>= Saldo Erträge und Aufwendungen aus internen Leistungsbeziehungen (Saldo EHT 29 u. 30)</b>	0	0	0	0	0	0
<b>EHT 32</b>	<b>= Jahresergebnis Teilhaushalt nach Verrechnung der int. Leistungsbeziehungen (Summe EHT 28 u. 31)</b>	24.308	8.904	9.914	9.441	9.468	-1.728



## Produktbeschreibung 3011280 Zivil- und KatS

Kreisverwaltung Donnersbergkreis

<b>Teilhaushalt</b>	30	30 Teilhaushalt Abteilung 3
<b>Referat</b>	30-01	Referat 31
<b>Kostenstelle</b>	3011280	Zivil- und KatS

## Produktinformationen

**Verantwortliche Organisationseinheit**  
Ordnung, Verkehr und Kommunalaufsicht

**Verantwortliche Person(en):**  
Thomas Mattern

**Pflichtaufgaben:**

**Freiwillige Aufgaben:**

**Rechtsbindungsgrad:**

muss

soll

kann



<b>Kategorie</b>	Pflichtaufgabe
<b>Klassifizierung</b>	Externes Produkt
<b>Auftraggeber</b>	Bundesauftrag
<b>Produktbeschreibung</b>	Die Landkreise sind Träger des Katastrophenschutzes. Zu den Aufgaben gehören: Bereitstellung von Einheiten und Einrichtungen des Katastrophenschutzes mit erforderlichen baulichen Anlagen und Ausrüstungen, Bildung von Stabstellen, Aus- und Fortbildung der Angehörigen des Katastrophenschutzes und Aufstellung von Alarm- und Einsatzplänen. Der Bund ist Träger des Zivilschutzes. Die Landkreise wirken durch nichtmilitärische Maßnahmen mit, um die Bevölkerung, ihre Wohnungen und Arbeitsstätten, sowie das Kulturgut vor Kriegseinwirkungen zu schützen sowie Folgen zu beseitigen.
<b>Auftragsgrundlage</b>	Landesgesetz über den Brandschutz, die Allgemeine Hilfe und den Katastrophenschutz (Brand- und Katastrophenschutzgesetz -LBKG-); Zivilschutzgesetz (ZSG)
<b>Zieldefinition</b>	
<b>Kennzahlen</b>	
<b>Zielgruppen</b>	Bevölkerung
<b>Kostenträger</b>	128010 Zivilschutz 128020 Katastrophenschutz



### Teilergebnishaushalt Kostenstelle 3011280 Zivil- und KatS

Kreisverwaltung Donnersbergkreis

Nr	Bezeichnung	Ergebnis 2009	Ansatz 2010	Ansatz 2011	Plan 2012	Plan 2013	Plan 2014
EH 02	+ Zuwendungen, allgemeine Umlagen und sonstige Transfererträge	-13.664	-11.322	-9.766	-9.229	-9.229	0
EH 06	+ Kostenerstattungen und Kostenumlagen	0	-2.800	0	0	0	0
EH 09	+ Sonstige laufende Erträge	-290	0	0	0	0	0
<b>EH 10</b>	<b>= Summe der laufenden Erträge aus Verwaltungstätigkeit (Summe EH 01 bis EH 09)</b>	-13.954	-14.122	-9.766	-9.229	-9.229	0
EH 11	- Personalaufwendungen	48.874	50.864	49.855	50.354	50.852	51.352
EH 12	- Versorgungsaufwendungen	0	9.009	8.551	8.636	8.722	8.808
EH 13	- Aufwendungen für Sach- und Dienstleistungen	14.936	36.200	33.400	33.400	33.400	33.400
EH 14	- Abschreibungen auf Sachanlagen, und immaterielle Vermögensgegenstände	61.419	49.327	42.540	38.549	35.692	0
EH 16	- Zuwendungen, Umlagen und sonstige Transferaufwendungen	0	24.000	24.000	24.000	24.000	24.000
EH 18	- Sonstige laufende Aufwendungen	21.386	10.210	15.410	15.410	15.410	15.410
<b>EH 19</b>	<b>= Summe der laufenden Aufwendungen aus Verwaltungstätigkeit (Summe EH 11 bis EH 18)</b>	146.615	179.610	173.756	170.349	168.076	132.970
<b>EH 20</b>	<b>= Laufendes Ergebnis aus Verwaltungstätigkeit (Saldo der Nummern EH 10 und EH 19)</b>	132.661	165.488	163.990	161.120	158.846	132.970
EH 23	= Finanzergebnis (Saldo der Nummern EH 21 und EH 22)	0	0	0	0	0	0
<b>EH 24</b>	<b>= Ordentliches Ergebnis (Summe der Nummern EH 20 und EH 23)</b>	132.661	165.488	163.990	161.120	158.846	132.970
EH 27	= Außerordentliches Ergebnis (Saldo der Nummern EH 25 und EH 26)	0	0	0	0	0	0
<b>EHT 28</b>	<b>= Jahresergebnis des Teilhaushaltes vor Verrechnung der internen Leistungsbeziehungen</b>	132.661	165.488	163.990	161.120	158.846	132.970
EHT 31	= Saldo Erträge und Aufwendungen aus internen Leistungsbeziehungen (Saldo EHT 29 u. 30)	0	0	0	0	0	0
<b>EHT 32</b>	<b>= Jahresergebnis Teilhaushalt nach Verrechnung der int. Leistungsbeziehungen (Summe EHT 28 u. 31)</b>	132.661	165.488	163.990	161.120	158.846	132.970



## Produktbeschreibung 3021231 Verkehrslenkung und -regelung, Genehmigungen

Kreisverwaltung Donnersbergkreis

<b>Teilhaushalt</b>	30	30 Teilhaushalt Abteilung 3
<b>Referat</b>	30-02	Referat 32
<b>Kostenstelle</b>	3021231	Verkehrslenkung und -regelung, Genehmigungen

## Produktinformationen

**Verantwortliche Organisationseinheit**  
Ordnung, Verkehr und Kommunalaufsicht

**Verantwortliche Person(en) :**  
Norbert Jung

**Pflichtaufgaben:**

**Freiwillige Aufgaben:**

**Rechtsbindungsgrad:**

muss

soll

kann

**Kategorie**

Pflichtaufgabe

**Klassifizierung**

Externes Produkt

**Auftraggeber**

Bundesauftrag

**Produktbeschreibung**

Der Landkreis übernimmt die Funktion der unteren Verkehrsbehörde bzw. unteren Verwaltungsbehörde nach dem Straßenverkehrsgesetz und der Straßenverkehrsordnung. Diese umfasst insbesondere Maßnahmen zur Verkehrssicherheit sowie Genehmigungen im Straßenverkehr und von Betrieben.

**Auftragsgrundlage**

Straßenverkehrsgesetz (StVG), Straßenverkehrsordnung (StVO), Personenbeförderungsgesetz (PBefG), Verkehrssicherungsgesetz (VSG), Richtlinien über die Sicherung von Arbeitsstellen an Straßen, Gefahrgut-VO Straße, Fahrlehrergesetz (FahrIG)

**Zieldefinition**

**Kennzahlen**

**Zielgruppen**

Untere Verkehrsbehörden, Personenbeförderungsunternehmen, Transportunternehmen, Bauunternehmen, Veranstalter, Teilnehmer am öffentlichen Straßenverkehr, Fahrschulen, Fahrlehrer

**Kostenträger**

123110 Verkehrssicherheit  
123120 Genehmigung Straßenverkehr  
123130 Genehmigung Betriebe

**Kreisverwaltung Donnersbergkreis  
Haushaltsplan 2011**



**Teilergebnishaushalt Kostenstelle 3021231 Verkehrslenkung und -regelung, Genehmigungen**

Kreisverwaltung Donnersbergkreis

<b>Nr</b>	<b>Bezeichnung</b>	<b>Ergebnis 2009</b>	<b>Ansatz 2010</b>	<b>Ansatz 2011</b>	<b>Plan 2012</b>	<b>Plan 2013</b>	<b>Plan 2014</b>
EH 04	+ Öffentlich-rechtliche Leistungsentgelte	-22.467	-21.000	-20.000	-20.000	-20.000	-20.000
EH 10	= Summe der laufenden Erträge aus Verwaltungstätigkeit (Summe EH 01 bis EH 09)	-22.467	-21.000	-20.000	-20.000	-20.000	-20.000
EH 11	- Personalaufwendungen	31.357	34.105	34.272	34.615	34.959	35.301
EH 12	- Versorgungsaufwendungen	0	9.767	9.818	9.917	10.015	10.113
EH 18	- Sonstige laufende Aufwendungen	1.557	2.500	1.500	1.500	1.500	1.500
EH 19	= Summe der laufenden Aufwendungen aus Verwaltungstätigkeit (Summe EH 11 bis EH 18)	32.914	46.372	45.590	46.032	46.474	46.914
EH 20	= Laufendes Ergebnis aus Verwaltungstätigkeit (Saldo der Nummern EH 10 und EH 19)	10.446	25.372	25.590	26.032	26.474	26.914
EH 23	= Finanzergebnis (Saldo der Nummern EH 21 und EH 22)	0	0	0	0	0	0
EH 24	= Ordentliches Ergebnis (Summe der Nummern EH 20 und EH 23)	10.446	25.372	25.590	26.032	26.474	26.914
EH 27	= Außerordentliches Ergebnis (Saldo der Nummern EH 25 und EH 26)	0	0	0	0	0	0
EHT 28	= Jahresergebnis des Teilhaushaltes vor Verrechnung der internen Leistungsbeziehungen	10.446	25.372	25.590	26.032	26.474	26.914
EHT 31	= Saldo Erträge und Aufwendungen aus internen Leistungsbeziehungen (Saldo EHT 29 u. 30)	0	0	0	0	0	0
EHT 32	= Jahresergebnis Teilhaushalt nach Verrechnung der int. Leistungsbeziehungen (Summe EHT 28 u. 31)	10.446	25.372	25.590	26.032	26.474	26.914



## Produktbeschreibung 3021233 Fahrerlaubnisse

Kreisverwaltung Donnersbergkreis

<b>Teilhaushalt</b>	30	30 Teilhaushalt Abteilung 3
<b>Referat</b>	30-02	Referat 32
<b>Kostenstelle</b>	3021233	Fahrerlaubnisse

## Produktinformationen

**Verantwortliche Organisationseinheit**  
Ordnung, Verkehr und Kommunalaufsicht

**Verantwortliche Person(en):**  
Norbert Jung

**Pflichtaufgaben:**  **Freiwillige Aufgaben:**

**Rechtsbindungsgrad:** muss  soll  kann

<b>Kategorie</b>	Pflichtaufgabe			
<b>Klassifizierung</b>	Externes Produkt			
<b>Auftraggeber</b>	Bundesauftrag			
<b>Produktbeschreibung</b>	Zu den Aufgaben gehören Erteilung, Entziehung und Wiedererteilung von Fahrerlaubnissen sowie Verlängerungen und Umtausch von Führerscheinen.			
<b>Auftragsgrundlage</b>	Straßenverkehrsgesetz (StVG), Fahrerlaubnisverordnung (FeV), Verordnung über den Internationalen Kraftfahrzeugverkehr (IntVO)			
<b>Zieldefinition</b>				
<b>Kennzahlen</b>	Jahr	2007	2008	2009
	Erteilungen	3.192	3.399	3.487
	Entzüge	88	79	83
	Wiedererteilungen	164	174	164
	Kontrollgerätekarten	601	353	399
<b>Zielgruppen</b>	Fahrerlaubnisbewerber und Fahrerlaubnisinhaber			
<b>Kostenträger</b>	123310 Erteilung von Fahrerlaubnissen 123320 Entzug und Wiedererteilung von Fahrerlaubnissen 123330 Kontrollgerätekarten			

**Kreisverwaltung Donnersbergkreis  
Haushaltsplan 2011**



**Teilergebnishaushalt Kostenstelle 3021233 Fahrerlaubnisse**

Kreisverwaltung Donnersbergkreis

Nr	Bezeichnung	Ergebnis 2009	Ansatz 2010	Ansatz 2011	Plan 2012	Plan 2013	Plan 2014
EH 04	+ Öffentlich-rechtliche Leistungsentgelte	-182.165	-195.000	-185.000	-185.000	-185.000	-185.000
EH 10	= Summe der laufenden Erträge aus Verwaltungstätigkeit (Summe EH 01 bis EH 09)	-182.165	-195.000	-185.000	-185.000	-185.000	-185.000
EH 11	- Personalaufwendungen	110.835	133.437	139.936	141.333	142.734	144.133
EH 12	- Versorgungsaufwendungen	0	9.366	9.943	10.042	10.142	10.241
EH 13	- Aufwendungen für Sach- und Dienstleistungen	34.963	43.000	43.000	43.000	43.000	43.000
EH 18	- Sonstige laufende Aufwendungen	6.565	0	0	0	0	0
EH 19	= Summe der laufenden Aufwendungen aus Verwaltungstätigkeit (Summe EH 11 bis EH 18)	152.362	185.803	192.879	194.375	195.876	197.374
EH 20	= Laufendes Ergebnis aus Verwaltungstätigkeit (Saldo der Nummern EH 10 und EH 19)	-29.803	-9.197	7.879	9.375	10.876	12.374
EH 23	= Finanzergebnis (Saldo der Nummern EH 21 und EH 22)	0	0	0	0	0	0
EH 24	= Ordentliches Ergebnis (Summe der Nummern EH 20 und EH 23)	-29.803	-9.197	7.879	9.375	10.876	12.374
EH 27	= Außerordentliches Ergebnis (Saldo der Nummern EH 25 und EH 26)	0	0	0	0	0	0
EHT 28	= Jahresergebnis des Teilhaushaltes vor Verrechnung der internen Leistungsbeziehungen	-29.803	-9.197	7.879	9.375	10.876	12.374
EHT 31	= Saldo Erträge und Aufwendungen aus internen Leistungsbeziehungen (Saldo EHT 29 u. 30)	0	0	0	0	0	0
EHT 32	= Jahresergebnis Teilhaushalt nach Verrechnung der int. Leistungsbeziehungen (Summe EHT 28 u. 31)	-29.803	-9.197	7.879	9.375	10.876	12.374





## Produktbeschreibung 3021234 Zulassung und Abmeldung von Fahrzeugen

Kreisverwaltung Donnersbergkreis

<b>Teilhaushalt</b>	30	30 Teilhaushalt Abteilung 3
<b>Referat</b>	30-02	Referat 32
<b>Kostenstelle</b>	3021234	Zulassung und Abmeldung von Fahrzeugen

## Produktinformationen

**Verantwortliche Organisationseinheit**  
Ordnung, Verkehr und Kommunalaufsicht

**Verantwortliche Person(en) :**  
Norbert Jung

**Pflichtaufgaben:**

**Freiwillige Aufgaben:**

**Rechtsbindungsgrad:**

muss

soll

kann

**Kategorie**

Pflichtaufgabe

**Klassifizierung**

Externes Produkt

**Auftraggeber**

Bundesauftrag

**Produktbeschreibung**

Der Landkreis führt als Zulassungsbehörde ein örtliches Fahrzeugregister. Dazu gehören insbesondere die damit zusammenhängenden Aufgaben der Zulassung, Umschreibung und Abmeldung von Kraftfahrzeugen und Anhängern sowie die zwangsweise Stilllegung von Fahrzeugen.

**Auftragsgrundlage**

Straßenverkehrsgesetz (StVG), Straßenverkehrszulassungsordnung (StVZO), Altauto-VO

**Zieldefinition**

**Kennzahlen**

Anzahl Zulassungen: 2006= 3.466, 2007= 3.036, 2008= 2.676, 2009= 4.145  
Anzahl Ab-/Ummeldungen: 2007 = 31.847, 2008 = 29.552, 2010 = 30.567  
Verstöße gegen Halterpflichten: 2007= 3.185, 2008= 3.167, 2009= 2.991  
Fahrzeugbestand im Landkreis: 2006 = 64.996, 2007 = 65.672

**Zielgruppen**

Halter von Kraftfahrzeugen und Anhängern, Kfz.-Händler, Zulassungsdienste

**Kostenträger**

123410 Zulassung, Um- und Abmeldung von Fahrzeugen  
123420 Ahndung bei Verstößen gegen Halterpflichten  
123430 Verwaltung Fahrzeugbestand



**Teilergebnishaushalt Kostenstelle 3021234 Zulassung und Abmeldung von Fahrzeugen**

Kreisverwaltung Donnersbergkreis

Nr	Bezeichnung	Ergebnis 2009	Ansatz 2010	Ansatz 2011	Plan 2012	Plan 2013	Plan 2014
EH 04	+ Öffentlich-rechtliche Leistungsentgelte	-804.637	-681.000	-721.000	-721.000	-721.000	-721.000
EH 10	= Summe der laufenden Erträge aus Verwaltungstätigkeit (Summe EH 01 bis EH 09)	-804.637	-681.000	-721.000	-721.000	-721.000	-721.000
EH 11	- Personalaufwendungen	279.334	290.106	301.307	304.321	307.334	310.347
EH 13	- Aufwendungen für Sach- und Dienstleistungen	108.043	130.000	134.000	134.000	134.000	134.000
EH 18	- Sonstige laufende Aufwendungen	24.389	1.000	11.000	11.000	11.000	11.000
EH 19	= Summe der laufenden Aufwendungen aus Verwaltungstätigkeit (Summe EH 11 bis EH 18)	411.766	421.106	446.307	449.321	452.334	455.347
EH 20	= Laufendes Ergebnis aus Verwaltungstätigkeit (Saldo der Nummern EH 10 und EH 19)	-392.871	-259.894	-274.693	-271.679	-268.666	-265.653
EH 23	= Finanzergebnis (Saldo der Nummern EH 21 und EH 22)	0	0	0	0	0	0
EH 24	= Ordentliches Ergebnis (Summe der Nummern EH 20 und EH 23)	-392.871	-259.894	-274.693	-271.679	-268.666	-265.653
EH 27	= Außerordentliches Ergebnis (Saldo der Nummern EH 25 und EH 26)	0	0	0	0	0	0
EHT 28	= Jahresergebnis des Teilhaushaltes vor Verrechnung der internen Leistungsbeziehungen	-392.871	-259.894	-274.693	-271.679	-268.666	-265.653
EHT 31	= Saldo Erträge und Aufwendungen aus internen Leistungsbeziehungen (Saldo EHT 29 u. 30)	0	0	0	0	0	0
EHT 32	= Jahresergebnis Teilhaushalt nach Verrechnung der int. Leistungsbeziehungen (Summe EHT 28 u. 31)	-392.871	-259.894	-274.693	-271.679	-268.666	-265.653



## Produktbeschreibung 3031182 Kommunalaufsicht

Kreisverwaltung Donnersbergkreis

<b>Teilhaushalt</b>	30	30 Teilhaushalt Abteilung 3
<b>Referat</b>	30-03	Referat 33
<b>Kostenstelle</b>	3031182	Kommunalaufsicht

## Produktinformationen

**Verantwortliche Organisationseinheit**  
Ordnung, Verkehr und Kommunalaufsicht

**Verantwortliche Person(en):**  
Jürgen Hüttenberger

**Pflichtaufgaben:**

**Freiwillige Aufgaben:**

**Rechtsbindungsgrad:**

muss

soll

kann

<b>Kategorie</b>	Pflichtaufgabe
<b>Klassifizierung</b>	Externes Produkt
<b>Auftraggeber</b>	Landesauftrag
<b>Produktbeschreibung</b>	Sicherstellung eines rechtmäßigen und wirtschaftlichen Verhaltens der Gemeinden und Gemeindeverbände sowie Zweckverbände durch: Beratung, Prüfung, Genehmigung von Satzungen, Beschlüssen, Verträgen; Wahrnehmung der Aufgaben als Nachprüfstelle gem. VOB/VOL bei Vergaben der kreisangehörigen Gemeinden; Erlass förmlicher Aufsichtsmaßnahmen; Bearbeitung von Anfragen der Verwaltungen, der Mandatsträger und Bürger; Bearbeitung von Förderanträgen der Gemeinden und Gemeindeverbände; Abgabe kommunalaufsichtlicher Stellungnahmen zu allen kommunalen Förderanträgen.
<b>Auftragsgrundlage</b>	Gemeindeordnung (GemO), Landkreisordnung (LKO), Gemeindehaushaltsverordnung (GemHVO), Zweckverbandsgesetz (ZweckVG)
<b>Zieldefinition</b>	
<b>Kennzahlen</b>	
<b>Zielgruppen</b>	Gemeinden, Gemeindeverbände, Zweckverbände, Mandatsträger, Aufsichtsbehörden
<b>Kostenträger</b>	118210 Beratung und Genehmigungen 118220 Kommunalaufsichtliche Stellungnahmen 118230 Beschwerden/Anzeigen 118240 Abwicklung von Prüfungsbeanstandungen



**Teilergebnishaushalt Kostenstelle 3031182 Kommunalaufsicht**

Kreisverwaltung Donnersbergkreis

Nr	Bezeichnung	Ergebnis 2009	Ansatz 2010	Ansatz 2011	Plan 2012	Plan 2013	Plan 2014
EH 10	= Summe der laufenden Erträge aus Verwaltungstätigkeit (Summe EH 01 bis EH 09)	0	0	0	0	0	0
EH 11	- Personalaufwendungen	45.489	68.257	69.084	69.776	70.465	71.158
EH 12	- Versorgungsaufwendungen	0	13.410	13.499	13.633	13.768	13.904
EH 19	= Summe der laufenden Aufwendungen aus Verwaltungstätigkeit (Summe EH 11 bis EH 18)	45.489	81.667	82.583	83.409	84.233	85.062
EH 20	= Laufendes Ergebnis aus Verwaltungstätigkeit (Saldo der Nummern EH 10 und EH 19)	45.489	81.667	82.583	83.409	84.233	85.062
EH 23	= Finanzergebnis (Saldo der Nummern EH 21 und EH 22)	0	0	0	0	0	0
EH 24	= Ordentliches Ergebnis (Summe der Nummern EH 20 und EH 23)	45.489	81.667	82.583	83.409	84.233	85.062
EH 27	= Außerordentliches Ergebnis (Saldo der Nummern EH 25 und EH 26)	0	0	0	0	0	0
EHT 28	= Jahresergebnis des Teilhaushaltes vor Verrechnung der internen Leistungsbeziehungen	45.489	81.667	82.583	83.409	84.233	85.062
EHT 31	= Saldo Erträge und Aufwendungen aus internen Leistungsbeziehungen (Saldo EHT 29 u. 30)	0	0	0	0	0	0
EHT 32	= Jahresergebnis Teilhaushalt nach Verrechnung der int. Leistungsbeziehungen (Summe EHT 28 u. 31)	45.489	81.667	82.583	83.409	84.233	85.062



## Produktbeschreibung 3031210 Wahlen und sonstige Abstimmungen

Kreisverwaltung Donnersbergkreis

<b>Teilhaushalt</b>	30	30 Teilhaushalt Abteilung 3
<b>Referat</b>	30-03	Referat 33
<b>Kostenstelle</b>	3031210	Wahlen und sonstige Abstimmungen

## Produktinformationen

**Verantwortliche Organisationseinheit**  
Ordnung, Verkehr und Kommunalaufsicht

**Verantwortliche Person(en):**  
Thomas Mattern  
Judith Mattern-Denzer (Vertretung)

**Pflichtaufgaben:**

**Freiwillige Aufgaben:**

**Rechtsbindungsgrad:**

muss

soll

kann

<b>Kategorie</b>	Pflichtaufgabe
<b>Klassifizierung</b>	Externes Produkt
<b>Auftraggeber</b>	EU
<b>Produktbeschreibung</b>	Die Kreisverwaltung stellt zu allen unten angegebenen Wahlen mit Ausnahme der Bundestagswahlen einen Wahlleiter. Dieser organisiert mit Unterstützung der Kreisverwaltung die Wahlen.
<b>Auftragsgrundlage</b>	Europawahlgesetz (EuWG), Bundeswahlgesetz (BWahlG), Landeswahlgesetz (LWahlG), Kommunalwahlgesetz (KWG), Landwirtschaftskammerwahlordnung (LwKWO) und entsprechende Verordnungen
<b>Zieldefinition</b>	
<b>Kennzahlen</b>	
<b>Zielgruppen</b>	Wahlberechtigte
<b>Kostenträger</b>	121010 Europawahlen 121020 Bundestagswahlen 121030 Landtagswahlen 121040 Kommunalwahlen 121050 Bürgerbegehren 121060 Sonstige Wahlen/Abstimmungen 121070 Statistik (Zensus)

**Kreisverwaltung Donnersbergkreis  
Haushaltsplan 2011**



**Teilergebnishaushalt Kostenstelle 3031210 Wahlen und sonstige  
Abtimmungen**

Kreisverwaltung Donnersbergkreis

<b>Nr</b>	<b>Bezeichnung</b>	<b>Ergebnis 2009</b>	<b>Ansatz 2010</b>	<b>Ansatz 2011</b>	<b>Plan 2012</b>	<b>Plan 2013</b>	<b>Plan 2014</b>
EH 02	+ Zuwendungen, allgemeine Umlagen und sonstige Transfererträge	0	0	-287.500	0	0	0
EH 06	+ Kostenerstattungen und Kostenumlagen	-20.406	0	5.200	0	0	0
<b>EH 10</b>	<b>= Summe der laufenden Erträge aus Verwaltungstätigkeit (Summe EH 01 bis EH 09)</b>	-20.406	0	-282.300	0	0	0
EH 11	- Personalaufwendungen	22.452	21.085	84.833	54.644	19.837	20.034
EH 12	- Versorgungsaufwendungen	0	5.014	3.468	3.500	3.535	3.570
EH 13	- Aufwendungen für Sach- und Dienstleistungen	36.667	1.200	12.400	0	0	0
EH 18	- Sonstige laufende Aufwendungen	0	0	112.110	66.606	0	0
<b>EH 19</b>	<b>= Summe der laufenden Aufwendungen aus Verwaltungstätigkeit (Summe EH 11 bis EH 18)</b>	59.120	27.299	212.811	124.750	23.372	23.604
<b>EH 20</b>	<b>= Laufendes Ergebnis aus Verwaltungstätigkeit (Saldo der Nummern EH 10 und EH 19)</b>	38.713	27.299	-69.489	124.750	23.372	23.604
<b>EH 23</b>	<b>= Finanzergebnis (Saldo der Nummern EH 21 und EH 22)</b>	0	0	0	0	0	0
<b>EH 24</b>	<b>= Ordentliches Ergebnis (Summe der Nummern EH 20 und EH 23)</b>	38.713	27.299	-69.489	124.750	23.372	23.604
<b>EH 27</b>	<b>= Außerordentliches Ergebnis (Saldo der Nummern EH 25 und EH 26)</b>	0	0	0	0	0	0
<b>EHT 28</b>	<b>= Jahresergebnis des Teilhaushaltes vor Verrechnung der internen Leistungsbeziehungen</b>	38.713	27.299	-69.489	124.750	23.372	23.604
<b>EHT 31</b>	<b>= Saldo Erträge und Aufwendungen aus internen Leistungsbeziehungen (Saldo EHT 29 u. 30)</b>	0	0	0	0	0	0
<b>EHT 32</b>	<b>= Jahresergebnis Teilhaushalt nach Verrechnung der int. Leistungsbeziehungen (Summe EHT 28 u. 31)</b>	38.713	27.299	-69.489	124.750	23.372	23.604



## Produktbeschreibung 3041222 Zentrale Bußgeldstelle

Kreisverwaltung Donnersbergkreis

<b>Teilhaushalt</b>	30	30 Teilhaushalt Abteilung 3
<b>Referat</b>	30-04	Referat 34
<b>Kostenstelle</b>	3041222	Zentrale Bußgeldstelle

## Produktinformationen

**Verantwortliche Organisationseinheit**  
Ordnung, Verkehr und Kommunalaufsicht

**Verantwortliche Person(en):**  
Thomas Mattern

**Pflichtaufgaben:**

**Freiwillige Aufgaben:**

**Rechtsbindungsgrad:**

muss

soll

kann



<b>Kategorie</b>	Pflichtaufgabe
<b>Klassifizierung</b>	Externes Produkt
<b>Auftraggeber</b>	Bundesauftrag
<b>Produktbeschreibung</b>	Bearbeitung von Ordnungswidrigkeiten, überwiegend aus dem Bereich Verkehrsrecht. Daneben Bearbeitung aller bei der Kreisverwaltung anfallenden Ordnungswidrigkeiten.
<b>Auftragsgrundlage</b>	Straßenverkehrsgesetz (StVG), Gesetz über Ordnungswidrigkeiten (OwiG), Bußgeldkatalogverordnung (BKAtV), Spezialgesetze
<b>Zieldefinition</b>	
<b>Kennzahlen</b>	
<b>Zielgruppen</b>	Personen, die Bußgeldtatbestände oder Ordnungswidrigkeiten begangen haben
<b>Kostenträger</b>	122210 Verfahren nach Straßenverkehrsrecht 122220 Sonstige Verfahren



**Teilergebnishaushalt Kostenstelle 3041222 Zentrale Bußgeldstelle**

Kreisverwaltung Donnersbergkreis

Nr	Bezeichnung	Ergebnis 2009	Ansatz 2010	Ansatz 2011	Plan 2012	Plan 2013	Plan 2014
EH 09	+ Sonstige laufende Erträge	-286.073	-292.800	0	0	0	0
EH 10	= Summe der laufenden Erträge aus Verwaltungstätigkeit (Summe EH 01 bis EH 09)	-286.073	-292.800	0	0	0	0
EH 11	- Personalaufwendungen	91.577	58.155	0	0	0	0
EH 18	- Sonstige laufende Aufwendungen	34.069	15.000	0	0	0	0
EH 19	= Summe der laufenden Aufwendungen aus Verwaltungstätigkeit (Summe EH 11 bis EH 18)	125.647	73.155	0	0	0	0
EH 20	= Laufendes Ergebnis aus Verwaltungstätigkeit (Saldo der Nummern EH 10 und EH 19)	-160.427	-219.645	0	0	0	0
EH 23	= Finanzergebnis (Saldo der Nummern EH 21 und EH 22)	0	0	0	0	0	0
EH 24	= Ordentliches Ergebnis (Summe der Nummern EH 20 und EH 23)	-160.427	-219.645	0	0	0	0
EH 27	= Außerordentliches Ergebnis (Saldo der Nummern EH 25 und EH 26)	0	0	0	0	0	0
EHT 28	= Jahresergebnis des Teilhaushaltes vor Verrechnung der internen Leistungsbeziehungen	-160.427	-219.645	0	0	0	0
EHT 31	= Saldo Erträge und Aufwendungen aus internen Leistungsbeziehungen (Saldo EHT 29 u. 30)	0	0	0	0	0	0
EHT 32	= Jahresergebnis Teilhaushalt nach Verrechnung der int. Leistungsbeziehungen (Summe EHT 28 u. 31)	-160.427	-219.645	0	0	0	0



## Teilhaushalt 40 (Abteilung 4)

Geschäftsbereich: Herr Schäfer

### Zugehörige Produkte:

4009999	Führung und Leitung TTH 40
4013111	Hilfe zum Lebensunterhalt
4013112	Grundsicherung im Alter und bei Erwerbsminderung
4013130	Hilfe für Asylbewerber
4013440	Hilfe für Vertriebene und Spätaussiedler
4013511	Wohngeld
4013512	Landespflege- und Landesblindengeld
4013514	Soziale Sonderleistungen
4023115	Eingliederungshilfe für behinderte Menschen
4023116	Hilfe zur Pflege
4023117	Sonstige Hilfen in anderen Lebenslagen
4023210	Kriegsopferfürsorge
4023310	Förderung von Trägern der Wohlfahrtspflege
4033430	Betreuungswesen
4043122	Leistungen zur Sicherung des Lebensunterhaltes

### Bewirtschaftungsregelungen

#### 1. Deckungsfähigkeit

Die Ansätze für Aufwendungen / Auszahlungen in den einzelnen Produkten sind gegenseitig deckungsfähig. Produkt und Teilhaushaltübergreifend bilden die Ansätze folgender Konten jeweils eine eigenständige Bewirtschaftungseinheit:

Kontengruppe 50	Personalaufwendungen
Kontengruppe 53	Bilanzielle Abschreibungen

#### 2. Zweckbindung

Zweckbestimmte Erträge / Einzahlungen aus Entgelten sind zweckgebunden zu verwenden. Das Gleiche gilt für zweckgebundene Einzahlungen aus Investitionstätigkeiten des Landkreises.

#### 3. Übertragbarkeit

Ansätze des Landkreises für Investitionen und Investitionsförderungsmaßnahmen sind übertragbar.

**Kreisverwaltung Donnersbergkreis  
Haushaltsplan 2011**



**Teilergebnishaushalt 40 Teilhaushalt Abteilung 4**

Kreisverwaltung Donnersbergkreis

Nr	Bezeichnung	Ergebnis 2009	Ansatz 2010	Ansatz 2011	Plan 2012	Plan 2013	Plan 2014
EH 01	Steuern und ähnliche Abgaben	-1.152.387	-1.364.000	-1.162.000	-1.162.000	-1.162.000	-1.162.000
EH 02	+ Zuwendungen, allgemeine Umlagen und sonstige Transfererträge	0	0	0	0	0	0
EH 03	+ Erträge der sozialen Sicherung	-14.393.523	-14.810.036	-14.969.250	-14.969.250	-14.969.250	-14.599.300
EH 04	+ Öffentlich-rechtliche Leistungsentgelte	0	0	0	0	0	0
EH 05	+ Privatrechtliche Leistungsentgelte	0	0	0	0	0	0
EH 06	+ Kostenerstattungen und Kostenumlagen	-554.851	-621.000	-653.500	-653.500	-653.500	-653.500
EH 07	+ Erhöhung oder Verminderung des Bestands an fertigen und unfertigen Erzeugnissen	0	0	0	0	0	0
EH 08	+ Andere aktivierte Eigenleistungen	0	0	0	0	0	0
EH 09	+ Sonstige laufende Erträge	0	0	0	0	0	0
<b>EH 10</b>	<b>= Summe der laufenden Erträge aus Verwaltungstätigkeit (Summe EH 01 bis EH 09)</b>	-16.100.761	-16.795.036	-16.784.750	-16.784.750	-16.784.750	-16.414.800
EH 11	- Personalaufwendungen	860.888	946.487	993.523	1.003.458	1.013.396	1.023.322
EH 12	- Versorgungsaufwendungen	0	98.029	98.567	99.559	100.540	101.527
EH 13	- Aufwendungen für Sach- und Dienstleistungen	8.283	0	0	0	0	0
EH 14	- Abschreibungen auf Sachanlagen, und immaterielle Vermögensgegenstände	1.850	2.866	2.866	2.866	2.866	0
EH 15	- Abschreibungen auf Vermögensgegenstände des Umlaufvermögens	0	0	0	0	0	0
EH 16	- Zuwendungen, Umlagen und sonstige Transferaufwendungen	0	0	0	0	0	0
EH 17	- Aufwendungen der sozialen Sicherung	27.846.737	29.716.500	30.018.600	30.018.600	30.018.600	29.713.600
EH 18	- Sonstige laufende Aufwendungen	4.765	23.600	600	600	600	600
<b>EH 19</b>	<b>= Summe der laufenden Aufwendungen aus Verwaltungstätigkeit (Summe EH 11 bis EH 18)</b>	28.722.522	30.787.482	31.114.156	31.125.083	31.136.002	30.839.049
<b>EH 20</b>	<b>= Laufendes Ergebnis aus Verwaltungstätigkeit (Saldo der Nummern EH 10 und EH 19)</b>	12.621.761	13.992.446	14.329.406	14.340.333	14.351.252	14.424.249
EH 21	+ Zins- und sonstige Finanzerträge	0	0	0	0	0	0
EH 22	- Zins- und sonstige Finanzaufwendungen	0	0	0	0	0	0
<b>EH 23</b>	<b>= Finanzergebnis (Saldo der Nummern EH 21 und EH 22)</b>	0	0	0	0	0	0

**Kreisverwaltung Donnersbergkreis  
Haushaltsplan 2011**



**Teilergebnishaushalt 40 Teilhaushalt Abteilung 4**

Kreisverwaltung Donnersbergkreis

Nr	Bezeichnung	Ergebnis 2009	Ansatz 2010	Ansatz 2011	Plan 2012	Plan 2013	Plan 2014
EH 24	= Ordentliches Ergebnis (Summe der Nummern EH 20 und EH 23)	12.621.761	13.992.446	14.329.406	14.340.333	14.351.252	14.424.249
EH 25	+ Außerordentliche Erträge	0	0	0	0	0	0
EH 26	- Außerordentliche Aufwendungen	0	0	0	0	0	0
EH 27	= Außerordentliches Ergebnis (Saldo der Nummern EH 25 und EH 26)	0	0	0	0	0	0
EHT 28	=Jahresergebnis des Teilhaushaltes vor Verrechnung der internen Leistungsbeziehungen	12.621.761	13.992.446	14.329.406	14.340.333	14.351.252	14.424.249
EHT 29	+ Erträge aus internen Leistungsbeziehungen	0	0	0	0	0	0
EHT 30	- Aufwendungen aus internen Leistungsbeziehungen	0	0	0	0	0	0
EHT 31	= Saldo Erträge und Aufwendungen aus internen Leistungsbeziehungen (Saldo EHT 29 u. 30)	0	0	0	0	0	0
EHT 32	= Jahresergebnis Teilhaushalt nach Verrechnung der int. Leistungsbeziehungen (Summe EHT 28 u. 31)	12.621.761	13.992.446	14.329.406	14.340.333	14.351.252	14.424.249

**Kreisverwaltung Donnersbergkreis  
Haushaltsplan 2011**



**Teilfinanzhaushalt 40 Teilhaushalt Abteilung 4**

Kreisverwaltung Donnersbergkreis

Nr	Bezeichnung	Ergebnis 2009	Ansatz 2010	Ansatz 2011	Plan 2012	Plan 2013	Plan 2014
FH 10	= Summe der laufenden Einzahlungen aus Verwaltungen tätigkei (Summe FH 1 bis FH 9)	15.891.488	16.795.036	16.784.750	16.784.750	16.784.750	16.414.800
FH 17	= Summe der laufenden Auszahlungen aus Verwaltungen tätigkei (Summe FH 11 bis FH 16)	-28.370.014	-30.784.616	-31.111.290	-31.122.217	-31.133.136	-30.839.049
FH 18	= Saldo der lfd. Ein- und Auszahlungen aus Verwa. tätigkei (Saldo Summen FH 10 u. 17)	-12.478.527	-13.989.580	-14.326.540	-14.337.467	-14.348.386	-14.424.249
FH 21	= Saldo der Zins- und sonstigen Finanzein- und -auszahlungen (Saldo Summen FH 19 u. FH 20)	0	0	0	0	0	0
FH 22	= Saldo der ordentlichen Ein- u. Auszahlungen (Saldo der Nummern FH 18 und FH 21)	-12.478.527	-13.989.580	-14.326.540	-14.337.467	-14.348.386	-14.424.249
FH 25	=Saldo der außerordentlichen Ein- und Auszahlungen (Saldo aus FH 23 und FH 24)	0	0	0	0	0	0
FH 26	=Saldo der ordentlichen und außerordentlichen Ein- u. Auszahlungen (Summe FH 22 u. FH 25)	-12.478.527	-13.989.580	-14.326.540	-14.337.467	-14.348.386	-14.424.249
FH 27	+ Einzahlungen aus Investitionszuwendungen	0	0	0	0	0	0
FH 28	+ Einzahlungen aus Beiträgen u. ähnlichen Entgelten	0	0	0	0	0	0
FH 29	+ Einzahlungen f. immaterielle Vermögensgegenstände	0	0	0	0	0	0
FH 30	+ Einzahlungen für Sachanlagen	0	0	0	0	0	0
FH 31	+ Einzahlungen für Finanzanlagen	0	0	0	0	0	0
FH 32	+ Einzahlungen aus sonstigen Ausleihungen und Kreditgewährungen	0	0	0	0	0	0
FH 33	+ Einzahlungen aus der Veräußerung von Vorräten	0	0	0	0	0	0
FH 34	+ Sonstige Investitionseinzahlungen	0	0	0	0	0	0
FH 35	= Summe der Einzahlungen aus Investitionstätigkeit (Summe FH 27 bis FH 34)	0	0	0	0	0	0
FH 36	- Auszahlungen f. immaterielle Vermögensgegenstände	0	0	0	0	0	0
FH 37	- Auszahlungen für Sachanlagen	-14.332	0	0	0	0	0
FH 38	- Auszahlungen für Finanzanlagen	0	0	0	0	0	0
FH 39	- Auszahlungen für sonstige Ausleihungen und Kreditgewährungen	0	0	0	0	0	0
FH	- Auszahlungen für den Erwerb von	0	0	0	0	0	0



**Teilfinanzhaushalt 40 Teilhaushalt Abteilung 4**

Kreisverwaltung Donnersbergkreis

Nr	Bezeichnung	Ergebnis 2009	Ansatz 2010	Ansatz 2011	Plan 2012	Plan 2013	Plan 2014
40	Vorräten						
FH 41	- Sonstige Investitionszahlungen	0	0	0	0	0	0
FH 42	= Summe der Auszahlungen aus Investitionstätigkeit (Summe FH 36 bis FH 41)	-14.332	0	0	0	0	0
FH 43	=Saldo aus Ein- und Auszahlungen aus Investitions- tätigkeit (Saldo Nummer FH 35 und FH 42)	-14.332	0	0	0	0	0
FH 44	=Finanzmittelüberschuss/-fehlbetrag (Summe Nummern FH 26 und FH 43)	-12.492.859	-13.989.580	-14.326.540	-14.337.467	-14.348.386	-14.424.249



## Produktbeschreibung 4009999 Führung und Leitung THH 40

Kreisverwaltung Donnersbergkreis

<b>Teilhaushalt</b>	40	40 Teilhaushalt Abteilung 4
<b>Referat</b>	40-VOR	40 Vorgeschaltet
<b>Kostenstelle</b>	4009999	Führung und Leitung THH 40

## Produktinformationen

**Verantwortliche Organisationseinheit**  
Sozialabteilung

**Verantwortliche Person(en):**  
Heike Frey

**Pflichtaufgaben:**

**Freiwillige Aufgaben:**

**Rechtsbindungsgrad:**

muss

soll

kann



<b>Kategorie</b>	Pflichtaufgabe
<b>Klassifizierung</b>	Internes Produkt
<b>Auftraggeber</b>	Bundesauftrag
<b>Produktbeschreibung</b>	Sicherstellung einer sachlich richtigen, kundenfreundlichen und Wirtschaftlichen Aufgabenerledigung durch Wahrnehmung der Führungs- und Leitungsaufgaben der Fachabteilungsleitung (Personalverantwortung, Konferenzen/Abstimmungen, Finanzverantwortung, Gremienarbeit, Organisationsverantwortung, Materialzusammenstellung/Zuarbeit für die Verwaltungsführung, Fachverantwortung) Betreuung der Branchensoftware (EDV-Ansprechpartner, soweit nicht bei Produkt 1144)
<b>Auftragsgrundlage</b>	Produkt- und Organisationshandbuch, EDV-Betreuungskonzept
<b>Zieldefinition</b>	
<b>Kennzahlen</b>	
<b>Zielgruppen</b>	Mitarbeiter, Verwaltungsführung
<b>Kostenträger</b>	900041 Führungs- und Leitungsaufgaben 900042 Branchensoftwarebetreuung 900043 Assistenz der Abteilungsleitung

**Kreisverwaltung Donnersbergkreis  
Haushaltsplan 2011**



***Teilergebnishaushalt Kostenstelle 4009999 Führung und Leitung THH 40***

Kreisverwaltung Donnersbergkreis

<b>Nr</b>	<b>Bezeichnung</b>	<b>Ergebnis 2009</b>	<b>Ansatz 2010</b>	<b>Ansatz 2011</b>	<b>Plan 2012</b>	<b>Plan 2013</b>	<b>Plan 2014</b>
EH 10	= Summe der laufenden Erträge aus Verwaltungstätigkeit (Summe EH 01 bis EH 09)	0	0	0	0	0	0
EH 11	- Personalaufwendungen	16.449	18.715	18.834	19.023	19.211	19.398
EH 12	- Versorgungsaufwendungen	0	5.194	5.230	5.284	5.336	5.388
EH 19	= Summe der laufenden Aufwendungen aus Verwaltungstätigkeit (Summe EH 11 bis EH 18)	16.449	23.909	24.064	24.307	24.547	24.786
EH 20	= Laufendes Ergebnis aus Verwaltungstätigkeit (Saldo der Nummern EH 10 und EH 19)	16.449	23.909	24.064	24.307	24.547	24.786
EH 23	= Finanzergebnis (Saldo der Nummern EH 21 und EH 22)	0	0	0	0	0	0
EH 24	= Ordentliches Ergebnis (Summe der Nummern EH 20 und EH 23)	16.449	23.909	24.064	24.307	24.547	24.786
EH 27	= Außerordentliches Ergebnis (Saldo der Nummern EH 25 und EH 26)	0	0	0	0	0	0
EHT 28	= Jahresergebnis des Teilhaushaltes vor Verrechnung der internen Leistungsbeziehungen	16.449	23.909	24.064	24.307	24.547	24.786
EHT 31	= Saldo Erträge und Aufwendungen aus internen Leistungsbeziehungen (Saldo EHT 29 u. 30)	0	0	0	0	0	0
EHT 32	= Jahresergebnis Teilhaushalt nach Verrechnung der int. Leistungsbeziehungen (Summe EHT 28 u. 31)	16.449	23.909	24.064	24.307	24.547	24.786



## Produktbeschreibung 4013111 Hilfe zum Lebensunterhalt

Kreisverwaltung Donnersbergkreis

<b>Teilhaushalt</b>	40	40 Teilhaushalt Abteilung 4
<b>Referat</b>	40-01	Referat 41
<b>Kostenstelle</b>	4013111	Hilfe zum Lebensunterhalt

## Produktinformationen

**Verantwortliche Organisationseinheit**  
Sozialabteilung

**Verantwortliche Person(en) :**  
Heike Frey

**Pflichtaufgaben:**

**Freiwillige Aufgaben:**

**Rechtsbindungsgrad:**

muss

soll

kann

<b>Kategorie</b>	Pflichtaufgabe
<b>Klassifizierung</b>	Externes Produkt
<b>Auftraggeber</b>	Bundesauftrag
<b>Produktbeschreibung</b>	Leistungen an vorübergehend nicht erwerbsfähige Personen zur Sicherung des Lebensunterhaltes, sofern diese unter Berücksichtigung von Einkommen und Vermögen bedürftig sind.
<b>Auftragsgrundlage</b>	3. Kapitel Sozialgesetzbuch XII (SBB XII), Landesausführungsgesetz, Delegationssatzung Landkreis
<b>Zieldefinition</b>	
<b>Kennzahlen</b>	
<b>Zielgruppen</b>	Nicht dauerhaft erwerbsunfähige Personen, die derzeit ihren Lebensunterhalt aus eigenem Einkommen oder Vermögen nicht sicherstellen können
<b>Kostenträger</b>	311110 Laufende Leistungen zum Lebensunterhalt 311120 Einmalige Leistungen zum Lebensunterhalt 311130 Kranken- und Pflegeversicherungsbeiträge



**Kreisverwaltung Donnersbergkreis  
Haushaltsplan 2011**



**Teilergebnishaushalt Kostenstelle 4013111 Hilfe zum Lebensunterhalt**

Kreisverwaltung Donnersbergkreis

Nr	Bezeichnung	Ergebnis 2009	Ansatz 2010	Ansatz 2011	Plan 2012	Plan 2013	Plan 2014
EH 03	+ Erträge der sozialen Sicherung	-4.047	-6.500	-4.500	-4.500	-4.500	-4.500
EH 10	= Summe der laufenden Erträge aus Verwaltungstätigkeit (Summe EH 01 bis EH 09)	-4.047	-6.500	-4.500	-4.500	-4.500	-4.500
EH 11	- Personalaufwendungen	12.095	6.399	13.836	13.975	14.113	14.251
EH 12	- Versorgungsaufwendungen	0	1.798	3.868	3.906	3.945	3.984
EH 17	- Aufwendungen der sozialen Sicherung	332.474	368.000	388.000	388.000	388.000	388.000
EH 18	- Sonstige laufende Aufwendungen	0	23.000	0	0	0	0
EH 19	= Summe der laufenden Aufwendungen aus Verwaltungstätigkeit (Summe EH 11 bis EH 18)	344.569	399.197	405.704	405.881	406.058	406.235
EH 20	= Laufendes Ergebnis aus Verwaltungstätigkeit (Saldo der Nummern EH 10 und EH 19)	340.523	392.697	401.204	401.381	401.558	401.735
EH 23	= Finanzergebnis (Saldo der Nummern EH 21 und EH 22)	0	0	0	0	0	0
EH 24	= Ordentliches Ergebnis (Summe der Nummern EH 20 und EH 23)	340.523	392.697	401.204	401.381	401.558	401.735
EH 27	= Außerordentliches Ergebnis (Saldo der Nummern EH 25 und EH 26)	0	0	0	0	0	0
EHT 28	= Jahresergebnis des Teilhaushaltes vor Verrechnung der internen Leistungsbeziehungen	340.523	392.697	401.204	401.381	401.558	401.735
EHT 31	= Saldo Erträge und Aufwendungen aus internen Leistungsbeziehungen (Saldo EHT 29 u. 30)	0	0	0	0	0	0
EHT 32	= Jahresergebnis Teilhaushalt nach Verrechnung der int. Leistungsbeziehungen (Summe EHT 28 u. 31)	340.523	392.697	401.204	401.381	401.558	401.735



## Produktbeschreibung 4013112 Grundsicherung im Alter und bei Erwerbsminderung

Kreisverwaltung Donnersbergkreis

<b>Teilhaushalt</b>	40	40 Teilhaushalt Abteilung 4
<b>Referat</b>	40-01	Referat 41
<b>Kostenstelle</b>	4013112	Grundsicherung im Alter und bei Erwerbsminderung

## Produktinformationen

**Verantwortliche Organisationseinheit**  
Sozialabteilung

**Verantwortliche Person(en) :**  
Heike Frey

**Pflichtaufgaben:**

**Freiwillige Aufgaben:**

**Rechtsbindungsgrad:**

muss

soll

kann

<b>Kategorie</b>	Pflichtaufgabe
<b>Klassifizierung</b>	Externes Produkt
<b>Auftraggeber</b>	Bundesauftrag
<b>Produktbeschreibung</b>	Die Grundsicherung ist eine soziale Leistung, die den grundlegenden Bedarf für den Lebensunterhalt der über 65-Jährigen sowie für aus medizinischen Gründen dauerhaft voll erwerbsgeminderte Menschen sicherstellt.
<b>Auftragsgrundlage</b>	4. Kapitel Sozialgesetzbuch XII (SGB XII), Landesausführungsgesetz
<b>Zieldefinition</b>	
<b>Kennzahlen</b>	
<b>Zielgruppen</b>	Dauerhaft erwerbsunfähige Personen ab den 18. Lebensjahr sowie Menschen über 65 Jahre
<b>Kostenträger</b>	311210 Leistungen für dauerhaft erwerbsgeminderte Personen unter 65 Jahren 311220 Leistungen für Personen über 65 Jahre



***Teilergebnishaushalt Kostenstelle 4013112 Grundsicherung im Alter  
und bei Erwerbsminderung***

Kreisverwaltung Donnersbergkreis

<b>Nr</b>	<b>Bezeichnung</b>	<b>Ergebnis 2009</b>	<b>Ansatz 2010</b>	<b>Ansatz 2011</b>	<b>Plan 2012</b>	<b>Plan 2013</b>	<b>Plan 2014</b>
EH 03	+ Erträge der sozialen Sicherung	-682.160	-615.000	-699.000	-699.000	-699.000	-699.000
<b>EH 10</b>	<b>= Summe der laufenden Erträge aus Verwaltungstätigkeit (Summe EH 01 bis EH 09)</b>	-682.160	-615.000	-699.000	-699.000	-699.000	-699.000
EH 11	- Personalaufwendungen	1.595	4.548	1.840	1.859	1.877	1.895
EH 12	- Versorgungsaufwendungen	0	1.261	508	514	519	524
EH 17	- Aufwendungen der sozialen Sicherung	2.023.481	2.062.000	2.037.000	2.037.000	2.037.000	2.037.000
<b>EH 19</b>	<b>= Summe der laufenden Aufwendungen aus Verwaltungstätigkeit (Summe EH 11 bis EH 18)</b>	2.025.076	2.067.809	2.039.348	2.039.373	2.039.396	2.039.419
<b>EH 20</b>	<b>= Laufendes Ergebnis aus Verwaltungstätigkeit (Saldo der Nummern EH 10 und EH 19)</b>	1.342.916	1.452.809	1.340.348	1.340.373	1.340.396	1.340.419
EH 23	= Finanzergebnis (Saldo der Nummern EH 21 und EH 22)	0	0	0	0	0	0
<b>EH 24</b>	<b>= Ordentliches Ergebnis (Summe der Nummern EH 20 und EH 23)</b>	1.342.916	1.452.809	1.340.348	1.340.373	1.340.396	1.340.419
EH 27	= Außerordentliches Ergebnis (Saldo der Nummern EH 25 und EH 26)	0	0	0	0	0	0
<b>EHT 28</b>	<b>=Jahresergebnis des Teilhaushaltes vor Verrechnung der internen Leistungsbeziehungen</b>	1.342.916	1.452.809	1.340.348	1.340.373	1.340.396	1.340.419
EHT 31	= Saldo Erträge und Aufwendungen aus internen Leistungsbeziehungen (Saldo EHT 29 u. 30)	0	0	0	0	0	0
<b>EHT 32</b>	<b>= Jahresergebnis Teilhalt nach Verrechnung der int. Leistungsbeziehungen (Summe EHT 28 u. 31)</b>	1.342.916	1.452.809	1.340.348	1.340.373	1.340.396	1.340.419



## Produktbeschreibung 4013130 Hilfe für Asylbewerber

Kreisverwaltung Donnersbergkreis

<b>Teilhaushalt</b>	40	40 Teilhaushalt Abteilung 4
<b>Referat</b>	40-01	Referat 41
<b>Kostenstelle</b>	4013130	Hilfe für Asylbewerber

## Produktinformationen

**Verantwortliche Organisationseinheit**  
Sozialabteilung

**Verantwortliche Person(en) :**  
Heike Frey

**Pflichtaufgaben:**

**Freiwillige Aufgaben:**

**Rechtsbindungsgrad:**

muss

soll

kann

<b>Kategorie</b>	Pflichtaufgabe
<b>Klassifizierung</b>	Externes Produkt
<b>Auftraggeber</b>	Bundesauftrag
<b>Produktbeschreibung</b>	Asylsuchenden und Flüchtlingen werden alle Leistungen zur Sicherstellung des Lebensunterhalts einschließlich Kosten der Unterkunft sowie Krankenhilfe gezahlt.
<b>Auftragsgrundlage</b>	Asylbewerberleistungsgesetz (AsylbLG), Sozialgesetzbuch XII (SGB XII)
<b>Zieldefinition</b>	
<b>Kennzahlen</b>	
<b>Zielgruppen</b>	Asylsuchende, abgelehnte, jedoch geduldete Asylbewerber, Kontingent- und Bürgerkriegsflüchtlinge
<b>Kostenträger</b>	313010 Hilfe zum Lebensunterhalt 313020 Krankenhilfe

**Kreisverwaltung Donnersbergkreis  
Haushaltsplan 2011**



**Teilergebnishaushalt Kostenstelle 4013130 Hilfe für Asylbewerber**

Kreisverwaltung Donnersbergkreis

Nr	Bezeichnung	Ergebnis 2009	Ansatz 2010	Ansatz 2011	Plan 2012	Plan 2013	Plan 2014
EH 03	+ Erträge der sozialen Sicherung	-142.730	-176.500	-208.000	-208.000	-208.000	-208.000
EH 10	= Summe der laufenden Erträge aus Verwaltungstätigkeit (Summe EH 01 bis EH 09)	-142.730	-176.500	-208.000	-208.000	-208.000	-208.000
EH 11	- Personalaufwendungen	25.158	31.099	29.160	29.451	29.742	30.035
EH 12	- Versorgungsaufwendungen	0	8.624	8.072	8.153	8.234	8.314
EH 17	- Aufwendungen der sozialen Sicherung	645.018	658.000	710.500	710.500	710.500	710.500
EH 19	= Summe der laufenden Aufwendungen aus Verwaltungstätigkeit (Summe EH 11 bis EH 18)	670.176	697.723	747.732	748.104	748.476	748.849
EH 20	= Laufendes Ergebnis aus Verwaltungstätigkeit (Saldo der Nummern EH 10 und EH 19)	527.445	521.223	539.732	540.104	540.476	540.849
EH 23	= Finanzergebnis (Saldo der Nummern EH 21 und EH 22)	0	0	0	0	0	0
EH 24	= Ordentliches Ergebnis (Summe der Nummern EH 20 und EH 23)	527.445	521.223	539.732	540.104	540.476	540.849
EH 27	= Außerordentliches Ergebnis (Saldo der Nummern EH 25 und EH 26)	0	0	0	0	0	0
EHT 28	= Jahresergebnis des Teilhaushaltes vor Verrechnung der internen Leistungsbeziehungen	527.445	521.223	539.732	540.104	540.476	540.849
EHT 31	= Saldo Erträge und Aufwendungen aus internen Leistungsbeziehungen (Saldo EHT 29 u. 30)	0	0	0	0	0	0
EHT 32	= Jahresergebnis Teilhaushalt nach Verrechnung der int. Leistungsbeziehungen (Summe EHT 28 u. 31)	527.445	521.223	539.732	540.104	540.476	540.849



## Produktbeschreibung 4013440 Hilfe für Vertriebene und Spätaussiedler

Kreisverwaltung Donnersbergkreis

<b>Teilhaushalt</b>	40	40 Teilhaushalt Abteilung 4
<b>Referat</b>	40-01	Referat 41
<b>Kostenstelle</b>	4013440	Hilfe für Vertriebene und Spätaussiedler

## Produktinformationen

**Verantwortliche Organisationseinheit**  
Sozialabteilung

**Verantwortliche Person(en):**  
Heike Frey

**Pflichtaufgaben:**

**Freiwillige Aufgaben:**

**Rechtsbindungsgrad:**

muss

soll

kann



<b>Kategorie</b>	Pflichtaufgabe
<b>Klassifizierung</b>	Externes Produkt
<b>Auftraggeber</b>	Bundesauftrag
<b>Produktbeschreibung</b>	Spätaussiedler erhalten auf Antrag eine pauschale Entschädigung für erlittenen Gewahrsam. Die pauschale Eingliederungshilfe wird unmittelbar aus dem Bundeshaushalt finanziert
<b>Auftragsgrundlage</b>	Bundesvertriebenen- und Flüchtlingsgesetz (BVFG)
<b>Zieldefinition</b>	
<b>Kennzahlen</b>	
<b>Zielgruppen</b>	Einreisende Spätaussiedler, deren Ehegatten, Abkömmlinge und sonstige Familienangehörige
<b>Kostenträger</b>	344010 Leistungen für Vertriebene und Spätaussiedler

**Kreisverwaltung Donnersbergkreis  
Haushaltsplan 2011**



**Teilergebnishaushalt Kostenstelle 4013440 Hilfe für Vertriebene und Spätaussiedler**

Kreisverwaltung Donnersbergkreis

<b>Nr</b>	<b>Bezeichnung</b>	<b>Ergebnis 2009</b>	<b>Ansatz 2010</b>	<b>Ansatz 2011</b>	<b>Plan 2012</b>	<b>Plan 2013</b>	<b>Plan 2014</b>
EH 03	+ Erträge der sozialen Sicherung	-785	0	0	0	0	0
EH 10	= Summe der laufenden Erträge aus Verwaltungstätigkeit (Summe EH 01 bis EH 09)	-785	0	0	0	0	0
EH 11	- Personalaufwendungen	4.858	5.732	5.641	5.697	5.754	5.810
EH 12	- Versorgungsaufwendungen	0	1.591	1.563	1.578	1.594	1.610
EH 19	= Summe der laufenden Aufwendungen aus Verwaltungstätigkeit (Summe EH 11 bis EH 18)	4.858	7.323	7.204	7.275	7.348	7.420
EH 20	= Laufendes Ergebnis aus Verwaltungstätigkeit (Saldo der Nummern EH 10 und EH 19)	4.073	7.323	7.204	7.275	7.348	7.420
EH 23	= Finanzergebnis (Saldo der Nummern EH 21 und EH 22)	0	0	0	0	0	0
EH 24	= Ordentliches Ergebnis (Summe der Nummern EH 20 und EH 23)	4.073	7.323	7.204	7.275	7.348	7.420
EH 27	= Außerordentliches Ergebnis (Saldo der Nummern EH 25 und EH 26)	0	0	0	0	0	0
EHT 28	= Jahresergebnis des Teilhaushaltes vor Verrechnung der internen Leistungsbeziehungen	4.073	7.323	7.204	7.275	7.348	7.420
EHT 31	= Saldo Erträge und Aufwendungen aus internen Leistungsbeziehungen (Saldo EHT 29 u. 30)	0	0	0	0	0	0
EHT 32	= Jahresergebnis Teilhaushalt nach Verrechnung der int. Leistungsbeziehungen (Summe EHT 28 u. 31)	4.073	7.323	7.204	7.275	7.348	7.420



## Produktbeschreibung 4013511 Wohngeld

Kreisverwaltung Donnersbergkreis

<b>Teilhaushalt</b>	40	40 Teilhaushalt Abteilung 4
<b>Referat</b>	40-01	Referat 41
<b>Kostenstelle</b>	4013511	Wohngeld

## Produktinformationen

**Verantwortliche Organisationseinheit**  
Sozialabteilung

**Verantwortliche Person(en):**  
Heike Frey

**Pflichtaufgaben:**

**Freiwillige Aufgaben:**

**Rechtsbindungsgrad:**

muss

soll

kann

<b>Kategorie</b>	Pflichtaufgabe
<b>Klassifizierung</b>	Externes Produkt
<b>Auftraggeber</b>	Bundesauftrag
<b>Produktbeschreibung</b>	Finanzielle Hilfen zur Sicherstellung eines angemessenen und familiengerechten Wohnens unter Berücksichtigung der Einkommensverhältnisse der Antragsteller.
<b>Auftragsgrundlage</b>	Wohngeldgesetz (WoGG)
<b>Zieldefinition</b>	
<b>Kennzahlen</b>	
<b>Zielgruppen</b>	Familien und Personen mit geringen Einkünften
<b>Kostenträger</b>	351110 Mietzuschuss 351120 Lastenzuschuss





***Teilergebnishaushalt Kostenstelle 4013511 Wohngeld***

Kreisverwaltung Donnersbergkreis

<b>Nr</b>	<b>Bezeichnung</b>	<b>Ergebnis 2009</b>	<b>Ansatz 2010</b>	<b>Ansatz 2011</b>	<b>Plan 2012</b>	<b>Plan 2013</b>	<b>Plan 2014</b>
EH 10	= Summe der laufenden Erträge aus Verwaltungstätigkeit (Summe EH 01 bis EH 09)	0	0	0	0	0	0
EH 11	- Personalaufwendungen	74.888	63.388	80.970	81.780	82.591	83.400
EH 18	- Sonstige laufende Aufwendungen	3.098	0	0	0	0	0
EH 19	= Summe der laufenden Aufwendungen aus Verwaltungstätigkeit (Summe EH 11 bis EH 18)	77.986	63.388	80.970	81.780	82.591	83.400
EH 20	= Laufendes Ergebnis aus Verwaltungstätigkeit (Saldo der Nummern EH 10 und EH 19)	77.986	63.388	80.970	81.780	82.591	83.400
EH 23	= Finanzergebnis (Saldo der Nummern EH 21 und EH 22)	0	0	0	0	0	0
EH 24	= Ordentliches Ergebnis (Summe der Nummern EH 20 und EH 23)	77.986	63.388	80.970	81.780	82.591	83.400
EH 27	= Außerordentliches Ergebnis (Saldo der Nummern EH 25 und EH 26)	0	0	0	0	0	0
EHT 28	= Jahresergebnis des Teilhaushaltes vor Verrechnung der internen Leistungsbeziehungen	77.986	63.388	80.970	81.780	82.591	83.400
EHT 31	= Saldo Erträge und Aufwendungen aus internen Leistungsbeziehungen (Saldo EHT 29 u. 30)	0	0	0	0	0	0
EHT 32	= Jahresergebnis Teilhaushalt nach Verrechnung der int. Leistungsbeziehungen (Summe EHT 28 u. 31)	77.986	63.388	80.970	81.780	82.591	83.400



## Produktbeschreibung 4013512 Landspflege- und Landesblindengeld

Kreisverwaltung Donnersbergkreis

<b>Teilhaushalt</b>	40	40 Teilhaushalt Abteilung 4
<b>Referat</b>	40-01	Referat 41
<b>Kostenstelle</b>	4013512	Landspflege- und Landesblindengeld

## Produktinformationen

**Verantwortliche Organisationseinheit**  
Sozialabteilung

**Verantwortliche Person(en):**  
Heike Frey

**Pflichtaufgaben:**

**Freiwillige Aufgaben:**

**Rechtsbindungsgrad:**

muss

soll

kann

<b>Kategorie</b>	Pflichtaufgabe
<b>Klassifizierung</b>	Externes Produkt
<b>Auftraggeber</b>	Landesauftrag
<b>Produktbeschreibung</b>	Pauschale Finanzhilfen zum Ausgleich der durch die Behinderung bedingten Mehraufwendungen für Blinde und Schwerstbehinderte.
<b>Auftragsgrundlage</b>	Landspflegegeldgesetz (LPfIGG), Landesblindengeldgesetz (LBliGG); Sozialgesetzbuch (SGB XII)
<b>Zieldefinition</b>	
<b>Kennzahlen</b>	
<b>Zielgruppen</b>	Blinde und Schwerstbehinderte
<b>Kostenträger</b>	351210 Leistungen nach dem Landspflegegeldgesetz 351220 Leistungen nach dem Landesblindengeldgesetz

**Kreisverwaltung Donnersbergkreis  
Haushaltsplan 2011**



**Teilergebnishaushalt Kostenstelle 4013512 Landspflege- und Landesblindengeld**

Kreisverwaltung Donnersbergkreis

Nr	Bezeichnung	Ergebnis 2009	Ansatz 2010	Ansatz 2011	Plan 2012	Plan 2013	Plan 2014
EH 03	+ Erträge der sozialen Sicherung	-314.511	-299.500	-289.000	-289.000	-289.000	-289.000
EH 10	= Summe der laufenden Erträge aus Verwaltungstätigkeit (Summe EH 01 bis EH 09)	-314.511	-299.500	-289.000	-289.000	-289.000	-289.000
EH 11	- Personalaufwendungen	3.434	3.451	3.644	3.680	3.717	3.754
EH 17	- Aufwendungen der sozialen Sicherung	479.321	460.000	444.000	444.000	444.000	444.000
EH 19	= Summe der laufenden Aufwendungen aus Verwaltungstätigkeit (Summe EH 11 bis EH 18)	482.755	463.451	447.644	447.680	447.717	447.754
EH 20	= Laufendes Ergebnis aus Verwaltungstätigkeit (Saldo der Nummern EH 10 und EH 19)	168.244	163.951	158.644	158.680	158.717	158.754
EH 23	= Finanzergebnis (Saldo der Nummern EH 21 und EH 22)	0	0	0	0	0	0
EH 24	= Ordentliches Ergebnis (Summe der Nummern EH 20 und EH 23)	168.244	163.951	158.644	158.680	158.717	158.754
EH 27	= Außerordentliches Ergebnis (Saldo der Nummern EH 25 und EH 26)	0	0	0	0	0	0
EHT 28	= Jahresergebnis des Teilhaushaltes vor Verrechnung der internen Leistungsbeziehungen	168.244	163.951	158.644	158.680	158.717	158.754
EHT 31	= Saldo Erträge und Aufwendungen aus internen Leistungsbeziehungen (Saldo EHT 29 u. 30)	0	0	0	0	0	0
EHT 32	= Jahresergebnis Teilhaushalt nach Verrechnung der int. Leistungsbeziehungen (Summe EHT 28 u. 31)	168.244	163.951	158.644	158.680	158.717	158.754



## Produktbeschreibung 4013514 Soziale Sonderleistungen

Kreisverwaltung Donnersbergkreis

<b>Teilhaushalt</b>	40	40 Teilhaushalt Abteilung 4
<b>Referat</b>	40-01	Referat 41
<b>Kostenstelle</b>	4013514	Soziale Sonderleistungen

## Produktinformationen

**Verantwortliche Organisationseinheit**  
Sozialabteilung

**Verantwortliche Person(en):**  
Heike Frey

**Pflichtaufgaben:**

**Freiwillige Aufgaben:**

**Rechtsbindungsgrad:**

muss

soll

kann

<b>Kategorie</b>	Pflichtaufgabe
<b>Klassifizierung</b>	Externes Produkt
<b>Auftraggeber</b>	Bundesauftrag
<b>Produktbeschreibung</b>	Finanzielle Leistungen zur Abwendung wirtschaftlicher Notlagen (Unterhaltssicherung im Falle von Wehr- und Zivildienst) und zur wirtschaftlichen Sicherung einer schulischen Aus- und Fortbildung (Ausbildungsförderung, Aufstiegsfortbildungsförderung).
<b>Auftragsgrundlage</b>	Unterhaltssicherungsgesetz (USG), Bundesausbildungsförderungsgesetz (BAföG), Aufstiegsfortbildungsförderungsgesetz (AFBG), Lastenausgleichsgesetz (LAG), Sozialgesetzbuch - Viertes Buch (SGB IV)
<b>Zieldefinition</b>	
<b>Kennzahlen</b>	
<b>Zielgruppen</b>	Wehr- bzw. Zivildienstleistende, junge Menschen in Aus- und Fortbildung sowie Personen, die weitergehender Hilfen bedürfen
<b>Kostenträger</b>	351410 Leistungen nach dem Unterhaltssicherungsgesetz 351420 Leistungen nach dem Bundesausbildungsförderungsgesetz 351430 Leistungen nach dem Aufstiegsfortbildungsförderungsgesetz 351440 Sonstige soziale Sonderleistungen

**Kreisverwaltung Donnersbergkreis  
Haushaltsplan 2011**



**Teilergebnishaushalt Kostenstelle 4013514 Soziale Sonderleistungen**

Kreisverwaltung Donnersbergkreis

Nr	Bezeichnung	Ergebnis 2009	Ansatz 2010	Ansatz 2011	Plan 2012	Plan 2013	Plan 2014
EH 03	+ Erträge der sozialen Sicherung	0	-500	0	0	0	0
EH 10	= Summe der laufenden Erträge aus Verwaltungstätigkeit (Summe EH 01 bis EH 09)	0	-500	0	0	0	0
EH 11	- Personalaufwendungen	18.958	24.493	21.726	21.944	22.161	22.378
EH 12	- Versorgungsaufwendungen	0	5.998	5.335	5.389	5.442	5.496
EH 17	- Aufwendungen der sozialen Sicherung	0	500	0	0	0	0
EH 19	= Summe der laufenden Aufwendungen aus Verwaltungstätigkeit (Summe EH 11 bis EH 18)	18.958	30.991	27.061	27.333	27.603	27.874
EH 20	= Laufendes Ergebnis aus Verwaltungstätigkeit (Saldo der Nummern EH 10 und EH 19)	18.958	30.491	27.061	27.333	27.603	27.874
EH 23	= Finanzergebnis (Saldo der Nummern EH 21 und EH 22)	0	0	0	0	0	0
EH 24	= Ordentliches Ergebnis (Summe der Nummern EH 20 und EH 23)	18.958	30.491	27.061	27.333	27.603	27.874
EH 27	= Außerordentliches Ergebnis (Saldo der Nummern EH 25 und EH 26)	0	0	0	0	0	0
EHT 28	= Jahresergebnis des Teilhaushaltes vor Verrechnung der internen Leistungsbeziehungen	18.958	30.491	27.061	27.333	27.603	27.874
EHT 31	= Saldo Erträge und Aufwendungen aus internen Leistungsbeziehungen (Saldo EHT 29 u. 30)	0	0	0	0	0	0
EHT 32	= Jahresergebnis Teilhaushalt nach Verrechnung der int. Leistungsbeziehungen (Summe EHT 28 u. 31)	18.958	30.491	27.061	27.333	27.603	27.874



## Produktbeschreibung 4023115 Eingliederungshilfe für behinderte Menschen

Kreisverwaltung Donnersbergkreis

<b>Teilhaushalt</b>	40	40 Teilhaushalt Abteilung 4
<b>Referat</b>	40-02	Referat 42
<b>Kostenstelle</b>	4023115	Eingliederungshilfe für behinderte Menschen

## Produktinformationen

**Verantwortliche Organisationseinheit**  
Sozialabteilung

**Verantwortliche Person(en):**  
Reiner Bauer

**Pflichtaufgaben:**

**Freiwillige Aufgaben:**

**Rechtsbindungsgrad:**

muss

soll

kann



**Kategorie**

Pflichtaufgabe

**Klassifizierung**

Externes Produkt

**Auftraggeber**

Bundesauftrag

**Produktbeschreibung**

Eingliederungshilfe erhalten Personen, die durch eine Behinderung wesentlich in ihrer Fähigkeit, an der Gesellschaft teilzuhaben, eingeschränkt oder von einer solchen wesentlichen Behinderung bedroht sind. Darüber hinaus können Personen mit einer anderen körperlichen, geistigen oder seelischen Behinderung Leistungen der Eingliederungshilfe erhalten. Grundsätzlich sind die ambulanten Hilfen gegenüber den teilstationären oder stationären Hilfen vorrangig.

**Auftragsgrundlage**

6. Kapitel Sozialgesetzbuch XII (SGB XII)

**Zieldefinition**

**Kennzahlen**

**Zielgruppen**

Nicht nur vorübergehend wesentlich behinderte oder von einer wesentlichen Behinderung bedrohte Personen.

**Kostenträger**

311510 Hilfe nach Maß  
311520 Hilfen in betreuten Wohnformen  
311530 Sonstige ambulante Hilfen  
311540 Leistungen in Werkstätten für behinderte Menschen  
311550 Heilpädagogische Leistungen für Kinder  
311560 Leistungen in Tagesstätten und Tagesförderstätten  
311570 Stationäre Leistungen

**Kreisverwaltung Donnersbergkreis  
Haushaltsplan 2011**



**Teilergebnishaushalt Kostenstelle 4023115 Eingliederungshilfe für behinderte Menschen**

Kreisverwaltung Donnersbergkreis

<b>Nr</b>	<b>Bezeichnung</b>	<b>Ergebnis 2009</b>	<b>Ansatz 2010</b>	<b>Ansatz 2011</b>	<b>Plan 2012</b>	<b>Plan 2013</b>	<b>Plan 2014</b>
EH 03	+ Erträge der sozialen Sicherung	-7.553.848	-8.022.400	-8.147.700	-8.147.700	-8.147.700	-8.139.700
<b>EH 10</b>	<b>= Summe der laufenden Erträge aus Verwaltungstätigkeit (Summe EH 01 bis EH 09)</b>	-7.553.848	-8.022.400	-8.147.700	-8.147.700	-8.147.700	-8.139.700
EH 11	- Personalaufwendungen	106.558	103.924	100.299	101.301	102.307	103.303
EH 12	- Versorgungsaufwendungen	0	20.446	18.988	19.179	19.366	19.557
EH 17	- Aufwendungen der sozialen Sicherung	13.676.213	14.676.000	15.121.000	15.121.000	15.121.000	15.121.000
EH 18	- Sonstige laufende Aufwendungen	20	0	0	0	0	0
<b>EH 19</b>	<b>= Summe der laufenden Aufwendungen aus Verwaltungstätigkeit (Summe EH 11 bis EH 18)</b>	13.782.791	14.800.370	15.240.287	15.241.480	15.242.673	15.243.860
<b>EH 20</b>	<b>= Laufendes Ergebnis aus Verwaltungstätigkeit (Saldo der Nummern EH 10 und EH 19)</b>	6.228.944	6.777.970	7.092.587	7.093.780	7.094.973	7.104.160
EH 23	= Finanzergebnis (Saldo der Nummern EH 21 und EH 22)	0	0	0	0	0	0
<b>EH 24</b>	<b>= Ordentliches Ergebnis (Summe der Nummern EH 20 und EH 23)</b>	6.228.944	6.777.970	7.092.587	7.093.780	7.094.973	7.104.160
EH 27	= Außerordentliches Ergebnis (Saldo der Nummern EH 25 und EH 26)	0	0	0	0	0	0
<b>EHT 28</b>	<b>= Jahresergebnis des Teilhaushaltes vor Verrechnung der internen Leistungsbeziehungen</b>	6.228.944	6.777.970	7.092.587	7.093.780	7.094.973	7.104.160
<b>EHT 31</b>	<b>= Saldo Erträge und Aufwendungen aus internen Leistungsbeziehungen (Saldo EHT 29 u. 30)</b>	0	0	0	0	0	0
<b>EHT 32</b>	<b>= Jahresergebnis Teilhaushalt nach Verrechnung der int. Leistungsbeziehungen (Summe EHT 28 u. 31)</b>	6.228.944	6.777.970	7.092.587	7.093.780	7.094.973	7.104.160



## Produktbeschreibung 4023116 Hilfe zur Pflege

Kreisverwaltung Donnersbergkreis

<b>Teilhaushalt</b>	40	40 Teilhaushalt Abteilung 4
<b>Referat</b>	40-02	Referat 42
<b>Kostenstelle</b>	4023116	Hilfe zur Pflege

## Produktinformationen

**Verantwortliche Organisationseinheit**  
Sozialabteilung

**Verantwortliche Person(en):**  
Reiner Bauer

**Pflichtaufgaben:**

**Freiwillige Aufgaben:**

**Rechtsbindungsgrad:**

muss

soll

kann



<b>Kategorie</b>	Pflichtaufgabe
<b>Klassifizierung</b>	Externes Produkt
<b>Auftraggeber</b>	Bundesauftrag
<b>Produktbeschreibung</b>	Hilfe zur Pflege erhalten Personen, die wegen Krankheit oder Behinderung für die gewöhnlichen oder regelmäßig wiederkehrenden Verrichtungen im Ablauf des täglichen Lebens auf Dauer, voraussichtlich für mindestens 6 Monate, in erheblichem oder höherem Maß der Hilfe bedürfen. Hilfe zur Pflege umfasst häusliche Pflege, Hilfsmittel, teilstationäre Pflege, Kurzzeitpflege und vollstationäre Pflege. Dabei haben ambulante Hilfen Vorrang vor stationären Hilfen.
<b>Auftragsgrundlage</b>	7. Kapitel Sozialgesetzbuch XII (SGB XII)
<b>Zieldefinition</b>	
<b>Kennzahlen</b>	
<b>Zielgruppen</b>	Personen, die infolge von Krankheit oder Behinderung so hilflos sind, dass sie nicht ohne Betreuung oder Pflege bleiben können.
<b>Kostenträger</b>	311610 Ambulante Hilfe zur Pflege 311620 Andere ambulante Leistungen 311630 Stationäre Hilfe zur Pflege 311640 Kurzzeitpflege



**Kreisverwaltung Donnersbergkreis  
Haushaltsplan 2011**



**Teilergebnishaushalt Kostenstelle 4023116 Hilfe zur Pflege**

Kreisverwaltung Donnersbergkreis

Nr	Bezeichnung	Ergebnis 2009	Ansatz 2010	Ansatz 2011	Plan 2012	Plan 2013	Plan 2014
EH 03	+ Erträge der sozialen Sicherung	-1.282.417	-1.462.650	-1.440.000	-1.440.000	-1.440.000	-1.440.000
EH 10	= Summe der laufenden Erträge aus Verwaltungstätigkeit (Summe EH 01 bis EH 09)	-1.282.417	-1.462.650	-1.440.000	-1.440.000	-1.440.000	-1.440.000
EH 11	- Personalaufwendungen	50.502	79.266	81.105	81.917	82.726	83.539
EH 12	- Versorgungsaufwendungen	0	20.069	20.540	20.747	20.952	21.157
EH 13	- Aufwendungen für Sach- und Dienstleistungen	8.283	0	0	0	0	0
EH 17	- Aufwendungen der sozialen Sicherung	2.437.647	2.575.000	2.662.000	2.662.000	2.662.000	2.662.000
EH 18	- Sonstige laufende Aufwendungen	1.097	0	0	0	0	0
EH 19	= Summe der laufenden Aufwendungen aus Verwaltungstätigkeit (Summe EH 11 bis EH 18)	2.497.529	2.674.335	2.763.645	2.764.664	2.765.678	2.766.696
EH 20	= Laufendes Ergebnis aus Verwaltungstätigkeit (Saldo der Nummern EH 10 und EH 19)	1.215.112	1.211.685	1.323.645	1.324.664	1.325.678	1.326.696
EH 23	= Finanzergebnis (Saldo der Nummern EH 21 und EH 22)	0	0	0	0	0	0
EH 24	= Ordentliches Ergebnis (Summe der Nummern EH 20 und EH 23)	1.215.112	1.211.685	1.323.645	1.324.664	1.325.678	1.326.696
EH 27	= Außerordentliches Ergebnis (Saldo der Nummern EH 25 und EH 26)	0	0	0	0	0	0
EHT 28	= Jahresergebnis des Teilhaushaltes vor Verrechnung der internen Leistungsbeziehungen	1.215.112	1.211.685	1.323.645	1.324.664	1.325.678	1.326.696
EHT 31	= Saldo Erträge und Aufwendungen aus internen Leistungsbeziehungen (Saldo EHT 29 u. 30)	0	0	0	0	0	0
EHT 32	= Jahresergebnis Teilhaushalt nach Verrechnung der int. Leistungsbeziehungen (Summe EHT 28 u. 31)	1.215.112	1.211.685	1.323.645	1.324.664	1.325.678	1.326.696



## Produktbeschreibung 4023117 Sonstige Hilfe in anderen Lebenslagen

Kreisverwaltung Donnersbergkreis

<b>Teilhaushalt</b>	40	40 Teilhaushalt Abteilung 4
<b>Referat</b>	40-02	Referat 42
<b>Kostenstelle</b>	4023117	Sonstige Hilfe in anderen Lebenslagen

## Produktinformationen

**Verantwortliche Organisationseinheit**  
Sozialabteilung

**Verantwortliche Person(en) :**  
Reiner Bauer

**Pflichtaufgaben:**

**Freiwillige Aufgaben:**

**Rechtsbindungsgrad:**

muss

soll

kann



<b>Kategorie</b>	Pflichtaufgabe
<b>Klassifizierung</b>	Externes Produkt
<b>Auftraggeber</b>	Bundesauftrag
<b>Produktbeschreibung</b>	Bei den sonstigen Hilfen handelt es sich in erster Linie um die Hilfen zur Gesundheit. Darüber hinaus werden auf die Besonderheit der Situation abgestellte weitere Hilfen angeboten.
<b>Auftragsgrundlage</b>	5., 8. und 9. Kapitel Sozialgesetzbuch XII (SGB XII); Landesausführungsgesetz (AGSGB XII)
<b>Zieldefinition</b>	
<b>Kennzahlen</b>	
<b>Zielgruppen</b>	Personen, die der weitergehenden Hilfe in besonderen Lebenslagen bedürfen.
<b>Kostenträger</b>	311710 Leistungen zur Gesundheit 311720 Hilfe in anderen Lebenslagen 311730 Schuldnerberatung

**Kreisverwaltung Donnersbergkreis  
Haushaltsplan 2011**



***Teilergebnishaushalt Kostenstelle 4023117 Sonstige Hilfe in anderen Lebenslagen***

Kreisverwaltung Donnersbergkreis

<b>Nr</b>	<b>Bezeichnung</b>	<b>Ergebnis 2009</b>	<b>Ansatz 2010</b>	<b>Ansatz 2011</b>	<b>Plan 2012</b>	<b>Plan 2013</b>	<b>Plan 2014</b>
EH 03	+ Erträge der sozialen Sicherung	-260.991	-147.086	-113.150	-113.150	-113.150	-56.100
<b>EH 10</b>	<b>= Summe der laufenden Erträge aus Verwaltungstätigkeit (Summe EH 01 bis EH 09)</b>	-260.991	-147.086	-113.150	-113.150	-113.150	-56.100
EH 11	- Personalaufwendungen	10.431	12.016	12.074	12.195	12.316	12.436
EH 12	- Versorgungsaufwendungen	0	3.328	3.346	3.380	3.413	3.446
EH 14	- Abschreibungen auf Sachanlagen, und immaterielle Vermögensgegenstände	1.850	2.866	2.866	2.866	2.866	0
EH 17	- Aufwendungen der sozialen Sicherung	399.375	435.500	358.600	358.600	358.600	358.600
<b>EH 19</b>	<b>= Summe der laufenden Aufwendungen aus Verwaltungstätigkeit (Summe EH 11 bis EH 18)</b>	411.655	453.710	376.886	377.041	377.195	374.482
<b>EH 20</b>	<b>= Laufendes Ergebnis aus Verwaltungstätigkeit (Saldo der Nummern EH 10 und EH 19)</b>	150.664	306.624	263.736	263.891	264.045	318.382
EH 23	= Finanzergebnis (Saldo der Nummern EH 21 und EH 22)	0	0	0	0	0	0
<b>EH 24</b>	<b>= Ordentliches Ergebnis (Summe der Nummern EH 20 und EH 23)</b>	150.664	306.624	263.736	263.891	264.045	318.382
EH 27	= Außerordentliches Ergebnis (Saldo der Nummern EH 25 und EH 26)	0	0	0	0	0	0
<b>EHT 28</b>	<b>= Jahresergebnis des Teilhaushaltes vor Verrechnung der internen Leistungsbeziehungen</b>	150.664	306.624	263.736	263.891	264.045	318.382
<b>EHT 31</b>	<b>= Saldo Erträge und Aufwendungen aus internen Leistungsbeziehungen (Saldo EHT 29 u. 30)</b>	0	0	0	0	0	0
<b>EHT 32</b>	<b>= Jahresergebnis Teilhaushalt nach Verrechnung der int. Leistungsbeziehungen (Summe EHT 28 u. 31)</b>	150.664	306.624	263.736	263.891	264.045	318.382



## Produktbeschreibung 4023210 Kriegsopferfürsorge

Kreisverwaltung Donnersbergkreis

<b>Teilhaushalt</b>	40	40 Teilhaushalt Abteilung 4
<b>Referat</b>	40-02	Referat 42
<b>Kostenstelle</b>	4023210	Kriegsopferfürsorge

## Produktinformationen

**Verantwortliche Organisationseinheit**  
Sozialabteilung

**Verantwortliche Person(en):**  
Reiner Bauer

**Pflichtaufgaben:**

**Freiwillige Aufgaben:**

**Rechtsbindungsgrad:**

muss

soll

kann



<b>Kategorie</b>	Pflichtaufgabe
<b>Klassifizierung</b>	Externes Produkt
<b>Auftraggeber</b>	Bundesauftrag
<b>Produktbeschreibung</b>	Es werden Leistungen an unmittelbar durch Kriegseinwirkung betroffene Personen oder an deren Hinterbliebene gewährt.
<b>Auftragsgrundlage</b>	Bundesversorgungsgesetz (BVG)
<b>Zieldefinition</b>	
<b>Kennzahlen</b>	
<b>Zielgruppen</b>	Kriegsbeschädigte und deren Hinterbliebene
<b>Kostenträger</b>	321010 Leistungen an Kriegsopfer und Hinterbliebene



**Teilergebnishaushalt Kostenstelle 4023210 Kriegsopferversorge**

Kreisverwaltung Donnersbergkreis

Nr	Bezeichnung	Ergebnis 2009	Ansatz 2010	Ansatz 2011	Plan 2012	Plan 2013	Plan 2014
EH 03	+ Erträge der sozialen Sicherung	-266.890	-304.900	-304.900	-304.900	-304.900	0
EH 10	= Summe der laufenden Erträge aus Verwaltungstätigkeit (Summe EH 01 bis EH 09)	-266.890	-304.900	-304.900	-304.900	-304.900	0
EH 11	- Personalaufwendungen	5.098	4.893	5.467	5.520	5.576	5.630
EH 12	- Versorgungsaufwendungen	0	719	867	876	884	893
EH 17	- Aufwendungen der sozialen Sicherung	274.179	305.000	305.000	305.000	305.000	0
EH 19	= Summe der laufenden Aufwendungen aus Verwaltungstätigkeit (Summe EH 11 bis EH 18)	279.277	310.612	311.334	311.396	311.460	6.523
EH 20	= Laufendes Ergebnis aus Verwaltungstätigkeit (Saldo der Nummern EH 10 und EH 19)	12.387	5.712	6.434	6.496	6.560	6.523
EH 23	= Finanzergebnis (Saldo der Nummern EH 21 und EH 22)	0	0	0	0	0	0
EH 24	= Ordentliches Ergebnis (Summe der Nummern EH 20 und EH 23)	12.387	5.712	6.434	6.496	6.560	6.523
EH 27	= Außerordentliches Ergebnis (Saldo der Nummern EH 25 und EH 26)	0	0	0	0	0	0
EHT 28	= Jahresergebnis des Teilhaushaltes vor Verrechnung der internen Leistungsbeziehungen	12.387	5.712	6.434	6.496	6.560	6.523
EHT 31	= Saldo Erträge und Aufwendungen aus internen Leistungsbeziehungen (Saldo EHT 29 u. 30)	0	0	0	0	0	0
EHT 32	= Jahresergebnis Teilhaushalt nach Verrechnung der int. Leistungsbeziehungen (Summe EHT 28 u. 31)	12.387	5.712	6.434	6.496	6.560	6.523



## Produktbeschreibung 4023310 Förderung von Trägern der Wohlfahrtspflege

Kreisverwaltung Donnersbergkreis

<b>Teilhaushalt</b>	40	40 Teilhaushalt Abteilung 4
<b>Referat</b>	40-02	Referat 42
<b>Kostenstelle</b>	4023310	Förderung von Trägern der Wohlfahrtspflege

## Produktinformationen

**Verantwortliche Organisationseinheit**

Sozialabteilung

**Verantwortliche Person(en) :**

Reiner Bauer

**Pflichtaufgaben:**

**Freiwillige Aufgaben:**

**Rechtsbindungsgrad:**

muss

soll

kann

**Kategorie**

Pflichtaufgabe

**Klassifizierung**

Externes Produkt

**Auftraggeber**

Landesauftrag

**Produktbeschreibung**

Die Landkreise gewähren Zuschüsse an Verbände und Vereine der freien Wohlfahrtspflege zur Gewährleistung eines entsprechenden Angebotes an ergänzenden Hilfen, insbesondere an Beratungsangeboten.

**Auftragsgrundlage**

Landesgesetz zur Sicherstellung und Weiterentwicklung der pflegerischen Angebotsstruktur (LflegeASG), Beschlüsse der Kreisgremien

**Zieldefinition**

**Kennzahlen**

**Zielgruppen**

Verbände und Vereine der Wohlfahrtspflege

**Kostenträger**

331010 Förderung von Einrichtungen

**Kreisverwaltung Donnersbergkreis  
Haushaltsplan 2011**



**Teilergebnishaushalt Kostenstelle 4023310 Förderung von Trägern der  
Wohlfahrtspflege**

Kreisverwaltung Donnersbergkreis

Nr	Bezeichnung	Ergebnis 2009	Ansatz 2010	Ansatz 2011	Plan 2012	Plan 2013	Plan 2014
EH 03	+ Erträge der sozialen Sicherung	-31.324	-15.000	-20.000	-20.000	-20.000	-20.000
<b>EH 10</b>	<b>= Summe der laufenden Erträge aus Verwaltungstätigkeit (Summe EH 01 bis EH 09)</b>	-31.324	-15.000	-20.000	-20.000	-20.000	-20.000
EH 11	- Personalaufwendungen	5.298	6.304	6.317	6.380	6.444	6.507
EH 12	- Versorgungsaufwendungen	0	1.756	1.760	1.778	1.795	1.813
EH 17	- Aufwendungen der sozialen Sicherung	38.043	63.000	67.000	67.000	67.000	67.000
EH 18	- Sonstige laufende Aufwendungen	551	600	600	600	600	600
<b>EH 19</b>	<b>= Summe der laufenden Aufwendungen aus Verwaltungstätigkeit (Summe EH 11 bis EH 18)</b>	43.893	71.660	75.677	75.758	75.839	75.920
<b>EH 20</b>	<b>= Laufendes Ergebnis aus Verwaltungstätigkeit (Saldo der Nummern EH 10 und EH 19)</b>	12.569	56.660	55.677	55.758	55.839	55.920
EH 23	= Finanzergebnis (Saldo der Nummern EH 21 und EH 22)	0	0	0	0	0	0
<b>EH 24</b>	<b>= Ordentliches Ergebnis (Summe der Nummern EH 20 und EH 23)</b>	12.569	56.660	55.677	55.758	55.839	55.920
EH 27	= Außerordentliches Ergebnis (Saldo der Nummern EH 25 und EH 26)	0	0	0	0	0	0
<b>EHT 28</b>	<b>= Jahresergebnis des Teilhaushaltes vor Verrechnung der internen Leistungsbeziehungen</b>	12.569	56.660	55.677	55.758	55.839	55.920
<b>EHT 31</b>	<b>= Saldo Erträge und Aufwendungen aus internen Leistungsbeziehungen (Saldo EHT 29 u. 30)</b>	0	0	0	0	0	0
<b>EHT 32</b>	<b>= Jahresergebnis Teilhaushalt nach Verrechnung der int. Leistungsbeziehungen (Summe EHT 28 u. 31)</b>	12.569	56.660	55.677	55.758	55.839	55.920



## Produktbeschreibung 4033430 Betreuungswesen

Kreisverwaltung Donnersbergkreis

<b>Teilhaushalt</b>	40	40 Teilhaushalt Abteilung 4
<b>Referat</b>	40-03	Referat 43
<b>Kostenstelle</b>	4033430	Betreuungswesen

## Produktinformationen

**Verantwortliche Organisationseinheit**  
Sozialabteilung

**Verantwortliche Person(en):**  
Silvia Rosenbaum

**Pflichtaufgaben:**

**Freiwillige Aufgaben:**

**Rechtsbindungsgrad:**

muss

soll

kann

<b>Kategorie</b>	Pflichtaufgabe
<b>Klassifizierung</b>	Externes Produkt
<b>Auftraggeber</b>	Bundesauftrag
<b>Produktbeschreibung</b>	Rechtliche Betreuung volljähriger Menschen, die aufgrund einer psychischen Erkrankung oder einer körperlichen, geistigen oder seelischen Behinderung ihre Angelegenheiten ganz oder teilweise nicht besorgen können.
<b>Auftragsgrundlage</b>	Betreuungsbehördengesetz (BtBG), Landesausführungsgesetz (AGBtG)
<b>Zieldefinition</b>	
<b>Kennzahlen</b>	
<b>Zielgruppen</b>	Psychisch kranke oder körperlich, geistig oder seelisch behinderte volljährige Menschen, ehrenamtliche Betreuer, Vereins- und Berufsbetreuer
<b>Kostenträger</b>	343010 Betreuungen 343020 Betreuer und Betreuungsvereine 343030 Vormundschaftsgerichtshilfe



**Kreisverwaltung Donnersbergkreis  
Haushaltsplan 2011**



**Teilergebnishaushalt Kostenstelle 4033430 Betreuungswesen**

Kreisverwaltung Donnersbergkreis

Nr	Bezeichnung	Ergebnis 2009	Ansatz 2010	Ansatz 2011	Plan 2012	Plan 2013	Plan 2014
EH 03	+ Erträge der sozialen Sicherung	-100	0	0	0	0	0
EH 10	= Summe der laufenden Erträge aus Verwaltungstätigkeit (Summe EH 01 bis EH 09)	-100	0	0	0	0	0
EH 11	- Personalaufwendungen	91.526	91.607	93.777	94.715	95.652	96.588
EH 17	- Aufwendungen der sozialen Sicherung	50.557	51.000	52.500	52.500	52.500	52.500
EH 19	= Summe der laufenden Aufwendungen aus Verwaltungstätigkeit (Summe EH 11 bis EH 18)	142.083	142.607	146.277	147.215	148.152	149.088
EH 20	= Laufendes Ergebnis aus Verwaltungstätigkeit (Saldo der Nummern EH 10 und EH 19)	141.983	142.607	146.277	147.215	148.152	149.088
EH 23	= Finanzergebnis (Saldo der Nummern EH 21 und EH 22)	0	0	0	0	0	0
EH 24	= Ordentliches Ergebnis (Summe der Nummern EH 20 und EH 23)	141.983	142.607	146.277	147.215	148.152	149.088
EH 27	= Außerordentliches Ergebnis (Saldo der Nummern EH 25 und EH 26)	0	0	0	0	0	0
EHT 28	= Jahresergebnis des Teilhaushaltes vor Verrechnung der internen Leistungsbeziehungen	141.983	142.607	146.277	147.215	148.152	149.088
EHT 31	= Saldo Erträge und Aufwendungen aus internen Leistungsbeziehungen (Saldo EHT 29 u. 30)	0	0	0	0	0	0
EHT 32	= Jahresergebnis Teilhalt nach Verrechnung der int. Leistungsbeziehungen (Summe EHT 28 u. 31)	141.983	142.607	146.277	147.215	148.152	149.088



## Produktbeschreibung 4043122 Leistungen zur Sicherung des Lebensunterhaltes

Kreisverwaltung Donnersbergkreis

<b>Teilhaushalt</b>	40	40 Teilhaushalt Abteilung 4
<b>Referat</b>	40-04	Referat 44
<b>Kostenstelle</b>	4043122	Leistungen zur Sicherung des Lebensunterhaltes

## Produktinformationen

**Verantwortliche Organisationseinheit**  
Sozialabteilung

**Verantwortliche Person(en) :**  
Heike Frey

**Pflichtaufgaben:**

**Freiwillige Aufgaben:**

**Rechtsbindungsgrad:**

muss

soll

kann

<b>Kategorie</b>	Pflichtaufgabe
<b>Klassifizierung</b>	Externes Produkt
<b>Auftraggeber</b>	Bundesauftrag
<b>Produktbeschreibung</b>	Zum 01.01.2005 Arbeitslosen- und Sozialhilfe („Hartz IV“) zusammengeführt. Die Kommunen bzw. die ARGE gewähren Leistungen für die Kosten der Unterkunft einschließlich Heizung und auf Antrag einmalige Leistungen.
<b>Auftragsgrundlage</b>	3. Kapitel Sozialgesetzbuch II (SGB II)
<b>Zieldefinition</b>	
<b>Kennzahlen</b>	
<b>Zielgruppen</b>	Erwerbsfähige Hilfebedürftige und mit ihnen in einer Bedarfsgemeinschaft lebende Personen.
<b>Kostenträger</b>	312220 Leistungen zur Sicherung der Unterkunft und Heizung

**Kreisverwaltung Donnersbergkreis  
Haushaltsplan 2011**



**Teilergebnishaushalt Kostenstelle 4043122 Leistungen zur Sicherung  
des Lebensunterhaltes**

Kreisverwaltung Donnersbergkreis

<b>Nr</b>	<b>Bezeichnung</b>	<b>Ergebnis 2009</b>	<b>Ansatz 2010</b>	<b>Ansatz 2011</b>	<b>Plan 2012</b>	<b>Plan 2013</b>	<b>Plan 2014</b>
EH 01	Steuern und ähnliche Abgaben	-1.152.387	-1.364.000	-1.162.000	-1.162.000	-1.162.000	-1.162.000
EH 03	+ Erträge der sozialen Sicherung	-3.853.720	-3.760.000	-3.743.000	-3.743.000	-3.743.000	-3.743.000
EH 06	+ Kostenerstattungen und Kostenumlagen	-554.851	-621.000	-653.500	-653.500	-653.500	-653.500
<b>EH 10</b>	<b>= Summe der laufenden Erträge aus Verwaltungstätigkeit (Summe EH 01 bis EH 09)</b>	-5.560.958	-5.745.000	-5.558.500	-5.558.500	-5.558.500	-5.558.500
EH 11	- Personalaufwendungen	434.040	490.652	518.833	524.021	529.209	534.398
EH 12	- Versorgungsaufwendungen	0	27.245	28.490	28.775	29.060	29.345
EH 17	- Aufwendungen der sozialen Sicherung	7.490.429	8.062.500	7.873.000	7.873.000	7.873.000	7.873.000
EH 18	- Sonstige laufende Aufwendungen	0	0	0	0	0	0
<b>EH 19</b>	<b>= Summe der laufenden Aufwendungen aus Verwaltungstätigkeit (Summe EH 11 bis EH 18)</b>	7.924.469	8.580.397	8.420.323	8.425.796	8.431.269	8.436.743
<b>EH 20</b>	<b>= Laufendes Ergebnis aus Verwaltungstätigkeit (Saldo der Nummern EH 10 und EH 19)</b>	2.363.511	2.835.397	2.861.823	2.867.296	2.872.769	2.878.243
EH 23	= Finanzergebnis (Saldo der Nummern EH 21 und EH 22)	0	0	0	0	0	0
<b>EH 24</b>	<b>= Ordentliches Ergebnis (Summe der Nummern EH 20 und EH 23)</b>	2.363.511	2.835.397	2.861.823	2.867.296	2.872.769	2.878.243
EH 27	= Außerordentliches Ergebnis (Saldo der Nummern EH 25 und EH 26)	0	0	0	0	0	0
<b>EHT 28</b>	<b>= Jahresergebnis des Teilhaushaltes vor Verrechnung der internen Leistungsbeziehungen</b>	2.363.511	2.835.397	2.861.823	2.867.296	2.872.769	2.878.243
EHT 31	= Saldo Erträge und Aufwendungen aus internen Leistungsbeziehungen (Saldo EHT 29 u. 30)	0	0	0	0	0	0
<b>EHT 32</b>	<b>= Jahresergebnis Teilhaushalt nach Verrechnung der int. Leistungsbeziehungen (Summe EHT 28 u. 31)</b>	2.363.511	2.835.397	2.861.823	2.867.296	2.872.769	2.878.243

## Teilhaushalt 50 (Abteilung 5)

Geschäftsbereich: Herr Kirsch

### Zugehörige Produkte:

5009999	Führung und Leitung THH 50
5013410	Unterhaltsvorschussleistungen
5013637	Amtsvormundschaft
5023513	Erziehungsgeld
5023610	Förderung von Kindern in Tageseinrichtungen und Tagespflege
5023620	Jugendarbeit
5023631	Schul- und Jugendsozialarbeit
5023650	Tageseinrichtungen für Kinder
5024210	Förderung des Sports
5033632	Förderung der Erziehung in der Familie
5033633	Hilfe zur Erziehung
5033635	Inobhutnahme und Eingliederungshilfe für seelisch behinderte Menschen
5033636	Adoptionsvermittlung
5033638	Familien- und Jugendgerichtshilfe

### Bewirtschaftungsregelungen

#### 1. Deckungsfähigkeit

Die Ansätze für Aufwendungen / Auszahlungen in den einzelnen Produkten sind gegenseitig deckungsfähig. Produkt und Teilhaushaltübergreifend bilden die Ansätze folgender Konten jeweils eine eigenständige Bewirtschaftungseinheit:

Kontengruppe 50	Personalaufwendungen
Kontengruppe 53	Bilanzielle Abschreibungen

#### 2. Zweckbindung

Zweckbestimmte Erträge / Einzahlungen aus Entgelten sind zweckgebunden zu verwenden. Das Gleiche gilt für zweckgebundene Einzahlungen aus Investitionstätigkeiten des Landkreises.

#### 3. Übertragbarkeit

Ansätze des Landkreises für Investitionen und Investitionsförderungsmaßnahmen sind übertragbar.

**Kreisverwaltung Donnersbergkreis  
Haushaltsplan 2011**



**Teilergebnishaushalt 50 Teilhaushalt Abteilung 5**

Kreisverwaltung Donnersbergkreis

Nr	Bezeichnung	Ergebnis 2009	Ansatz 2010	Ansatz 2011	Plan 2012	Plan 2013	Plan 2014
EH 01	Steuern und ähnliche Abgaben	0	0	0	0	0	0
EH 02	+ Zuwendungen, allgemeine Umlagen und sonstige Transfererträge	0	-626	-31.226	-31.226	-31.226	-30.600
EH 03	+ Erträge der sozialen Sicherung	-8.172.490	-10.393.437	-10.099.791	-10.099.791	-10.099.791	-10.099.791
EH 04	+ Öffentlich-rechtliche Leistungsentgelte	0	0	0	0	0	0
EH 05	+ Privatrechtliche Leistungsentgelte	-890	-2.210	-1.500	-1.500	-1.500	-1.500
EH 06	+ Kostenerstattungen und Kostenumlagen	-28.977	-27.272	-27.272	-27.272	-27.272	-27.272
EH 07	+ Erhöhung oder Verminderung des Bestands an fertigen und unfertigen Erzeugnissen	0	0	0	0	0	0
EH 08	+ Andere aktivierte Eigenleistungen	0	0	0	0	0	0
EH 09	+ Sonstige laufende Erträge	-284.492	-482.536	-15.940	-15.940	-250	-250
<b>EH 10</b>	<b>= Summe der laufenden Erträge aus Verwaltungstätigkeit (Summe EH 01 bis EH 09)</b>	-8.486.848	-10.906.081	-10.175.729	-10.175.729	-10.160.039	-10.159.413
EH 11	- Personalaufwendungen	1.208.729	1.287.455	1.376.343	1.389.256	1.402.180	1.415.113
EH 12	- Versorgungsaufwendungen	0	78.940	91.890	92.814	93.729	94.647
EH 13	- Aufwendungen für Sach- und Dienstleistungen	2.412	4.815	4.815	4.815	4.815	4.815
EH 14	- Abschreibungen auf Sachanlagen, und immaterielle Vermögensgegenstände	156.510	171.223	168.745	166.311	153.953	0
EH 15	- Abschreibungen auf Vermögensgegenstände des Umlaufvermögens	0	0	0	0	0	0
EH 16	- Zuwendungen, Umlagen und sonstige Transferaufwendungen	0	0	0	0	0	0
EH 17	- Aufwendungen der sozialen Sicherung	18.180.947	20.240.235	20.404.522	20.404.522	20.404.522	20.404.522
EH 18	- Sonstige laufende Aufwendungen	820.578	1.087.765	621.581	621.581	605.891	605.891
<b>EH 19</b>	<b>= Summe der laufenden Aufwendungen aus Verwaltungstätigkeit (Summe EH 11 bis EH 18)</b>	20.369.176	22.870.433	22.667.896	22.679.299	22.665.090	22.524.988
<b>EH 20</b>	<b>= Laufendes Ergebnis aus Verwaltungstätigkeit (Saldo der Nummern EH 10 und EH 19)</b>	11.882.327	11.964.352	12.492.168	12.503.570	12.505.052	12.365.575
EH 21	+ Zins- und sonstige Finanzerträge	0	0	0	0	0	0
EH 22	- Zins- und sonstige Finanzaufwendungen	0	0	0	0	0	0
<b>EH 23</b>	<b>= Finanzergebnis (Saldo der Nummern EH 21 und EH 22)</b>	0	0	0	0	0	0

**Kreisverwaltung Donnersbergkreis  
Haushaltsplan 2011**



**Teilergebnishaushalt 50 Teilhaushalt Abteilung 5**

Kreisverwaltung Donnersbergkreis

Nr	Bezeichnung	Ergebnis 2009	Ansatz 2010	Ansatz 2011	Plan 2012	Plan 2013	Plan 2014
<b>EH 24</b>	<b>= Ordentliches Ergebnis (Summe der Nummern EH 20 und EH 23)</b>	11.882.327	11.964.352	12.492.168	12.503.570	12.505.052	12.365.575
EH 25	+ Außerordentliche Erträge	0	0	0	0	0	0
EH 26	- Außerordentliche Aufwendungen	0	0	0	0	0	0
<b>EH 27</b>	<b>= Außerordentliches Ergebnis (Saldo der Nummern EH 25 und EH 26)</b>	0	0	0	0	0	0
<b>EHT 28</b>	<b>=Jahresergebnis des Teilhaushaltes vor Verrechnung der internen Leistungsbeziehungen</b>	11.882.327	11.964.352	12.492.168	12.503.570	12.505.052	12.365.575
EHT 29	+ Erträge aus internen Leistungsbeziehungen	0	0	0	0	0	0
EHT 30	- Aufwendungen aus internen Leistungsbeziehungen	0	0	0	0	0	0
<b>EHT 31</b>	<b>= Saldo Erträge und Aufwendungen aus internen Leistungsbeziehungen (Saldo EHT 29 u. 30)</b>	0	0	0	0	0	0
<b>EHT 32</b>	<b>= Jahresergebnis Teilhaushalt nach Verrechnung der int. Leistungsbeziehungen (Summe EHT 28 u. 31)</b>	11.882.327	11.964.352	12.492.168	12.503.570	12.505.052	12.365.575

**Kreisverwaltung Donnersbergkreis  
Haushaltsplan 2011**



**Teilfinanzhaushalt 50 Teilhaushalt Abteilung 5**

Kreisverwaltung Donnersbergkreis

Nr	Bezeichnung	Ergebnis 2009	Ansatz 2010	Ansatz 2011	Plan 2012	Plan 2013	Plan 2014
FH 10	= Summe der laufenden Einzahlungen aus Verwaltungen tätigkei (Summe FH 1 bis FH 9)	7.273.162	10.905.455	10.175.103	10.175.103	10.159.413	10.159.413
FH 17	= Summe der laufenden Auszahlungen aus Verwaltungen tätigkei (Summe FH 11 bis FH 16)	-18.083.027	-22.099.210	-21.899.151	-21.912.988	-21.911.137	-21.924.988
FH 18	= Saldo der lfd. Ein- und Auszahlungen aus Verwa. tätigkei (Saldo Summen FH 10 u. 17)	-10.809.865	-11.193.755	-11.724.048	-11.737.885	-11.751.724	-11.765.575
FH 21	= Saldo der Zins- und sonstigen Finanzein- und -auszahlungen (Saldo Summen FH 19 u. FH 20)	0	0	0	0	0	0
FH 22	= Saldo der ordentlichen Ein- u. Auszahlungen (Saldo der Nummern FH 18 und FH 21)	-10.809.865	-11.193.755	-11.724.048	-11.737.885	-11.751.724	-11.765.575
FH 25	=Saldo der außerordentlichen Ein- und Auszahlungen (Saldo aus FH 23 und FH 24)	0	0	0	0	0	0
FH 26	=Saldo der ordentlichen und außerordentlichen Ein- u. Auszahlungen (Summe FH 22 u. FH 25)	-10.809.865	-11.193.755	-11.724.048	-11.737.885	-11.751.724	-11.765.575
FH 27	+ Einzahlungen aus Investitionszuwendungen	5.851	0	0	0	0	0
FH 28	+ Einzahlungen aus Beiträgen u. ähnlichen Entgelten	0	0	0	0	0	0
FH 29	+ Einzahlungen f. immaterielle Vermögensgegenstände	0	0	0	0	0	0
FH 30	+ Einzahlungen für Sachanlagen	0	0	0	0	0	0
FH 31	+ Einzahlungen für Finanzanlagen	0	0	0	0	0	0
FH 32	+ Einzahlungen aus sonstigen Ausleihungen und Kreditgewährungen	0	0	0	0	0	0
FH 33	+ Einzahlungen aus der Veräußerung von Vorräten	0	0	0	0	0	0
FH 34	+ Sonstige Investitionseinzahlungen	0	0	0	0	0	0
FH 35	= Summe der Einzahlungen aus Investitionstätigkeit (Summe FH 27 bis FH 34)	5.851	0	0	0	0	0
FH 36	- Auszahlungen f. immaterielle Vermögensgegenstände	-115.827	-243.853	-218.051	-171.520	-5.000	-5.000
FH 37	- Auszahlungen für Sachanlagen	-6.501	0	0	0	0	0
FH 38	- Auszahlungen für Finanzanlagen	0	0	0	0	0	0
FH 39	- Auszahlungen für sonstige Ausleihungen und Kreditgewährungen	0	0	0	0	0	0
FH	- Auszahlungen für den Erwerb von	0	0	0	0	0	0



**Teilfinanzhaushalt 50 Teilhaushalt Abteilung 5**

Kreisverwaltung Donnersbergkreis

Nr	Bezeichnung	Ergebnis 2009	Ansatz 2010	Ansatz 2011	Plan 2012	Plan 2013	Plan 2014
40	Vorräten						
FH 41	- Sonstige Investitionszahlungen	0	0	0	0	0	0
FH 42	= Summe der Auszahlungen aus Investitionstätigkeit (Summe FH 36 bis FH 41)	-122.328	-243.853	-218.051	-171.520	-5.000	-5.000
FH 43	=Saldo aus Ein- und Auszahlungen aus Investitions- tätigkeit (Saldo Nummer FH 35 und FH 42)	-116.477	-243.853	-218.051	-171.520	-5.000	-5.000
FH 44	=Finanzmittelüberschuss/-fehlbetrag (Summe Nummern FH 26 und FH 43)	-10.926.342	-11.437.608	-11.942.099	-11.909.405	-11.756.724	-11.770.575



**Kreisverwaltung Donnersbergkreis  
Haushaltsplan 2011**



## Investitionen Jugendarbeit

Kreisverwaltung Donnersbergkreis

Investitionen Jugendarbeit	Jahres- ergebnis 2009	Ansatz 2010	Ansatz 2011	Verpflichtu- ngs- Ermächtig- ungen	Finanzplan 2012	Finanzplan 2013	Finanzplan 2014
I09BAG-006 Multimediaausrüstung aus K II	119	0	0	0	0	0	0
FH 27 + Einzahlungen aus Investitionszuwendungen	5.851	0	0	0	0	0	0
FH 37 - Auszahlungen für Sachanlagen	-5.732	0	0	0	0	0	0
I09ZUW-001 Investitionszuw. Jugendhilfeplanung	-4.069	0	0	0	0	0	0
FH 36 - Auszahlungen f.immaterielle Vermögensgegenstände	-3.300	0	0	0	0	0	0
FH 37 - Auszahlungen für Sachanlagen	-769	0	0	0	0	0	0
I10ZUW-003 Investitionszuw. Jugendhilfeplanung	0	-5.000	-5.000	0	-5.000	-5.000	-5.000
FH 36 - Auszahlungen f.immaterielle Vermögensgegenstände	0	-5.000	-5.000	0	-5.000	-5.000	-5.000

## Investitionen Tageseinrichtungen für Kinder

Kreisverwaltung Donnersbergkreis

Investitionen Tageseinrichtungen für Kinder	Jahres- ergebnis 2009	Ansatz 2010	Ansatz 2011	Verpflichtu- ngs- Ermächtig- ungen	Finanzplan 2012	Finanzplan 2013	Finanzplan 2014
I09ZUW-002 Investitionszuwendung Villa Kunterbunt KIB	-102.000	-102.800	0	0	0	0	0
FH 36 - Auszahlungen f.immaterielle Vermögensgegenstände	-102.000	-102.800	0	0	0	0	0
I09ZUW-004 Investitionszuwendung KITA Biedesheim	-10.000	-9.040	0	0	0	0	0
FH 36 - Auszahlungen f.immaterielle Vermögensgegenstände	-10.000	-9.040	0	0	0	0	0
I09ZUW-006 Investitionszuwendungen Kindertagesstätten	-527	0	0	0	0	0	0
FH 36 - Auszahlungen f.immaterielle Vermögensgegenstände	-527	0	0	0	0	0	0
I10ZUW-007 InvestZuw. KITA kath. Stetten 2. TZ	0	-14.610	-14.610	0	0	0	0
FH 36 - Auszahlungen f.immaterielle Vermögensgegenstände	0	-14.610	-14.610	0	0	0	0
I10ZUW-008 InvestZuw. KITA kom. Gundersweiler	0	-2.692	0	0	0	0	0
FH 36 - Auszahlungen f.immaterielle Vermögensgegenstände	0	-2.692	0	0	0	0	0
I10ZUW-009 InvestZuw. KITA kom. Göllheim 2.TZ	0	-19.872	-19.872	0	0	0	0
FH 36 - Auszahlungen f.immaterielle Vermögensgegenstände	0	-19.872	-19.872	0	0	0	0
I10ZUW-010 InvestZuw. KITA prot. Göllheim 2.TZ	0	-3.899	-3.899	0	0	0	0
FH 36 - Auszahlungen f.immaterielle Vermögensgegenstände	0	-3.899	-3.899	0	0	0	0
I10ZUW-011 InvestZuw. KITA kom. Bisterschied	0	-940	0	0	0	0	0

**Kreisverwaltung Donnersbergkreis  
Haushaltsplan 2011**



## Investitionen Tageseinrichtungen für Kinder

Kreisverwaltung Donnersbergkreis

Investitionen Tageseinrichtungen für Kinder	Jahres- ergebnis 2009	Ansatz 2010	Ansatz 2011	Verpflichtu- ngs- Ermächtig- ungen	Finanzplan 2012	Finanzplan 2013	Finanzplan 2014
FH 36 - Auszahlungen f.immaterielle Vermögensgegenstände	0	-940	0	0	0	0	0
I11ZUW-001 Invest.-Zuw. KITA Würzweiler 1. TZ	0	0	-8.621	0	-8.621	0	0
FH 36 - Auszahlungen f.immaterielle Vermögensgegenstände	0	0	-8.621	0	-8.621	0	0
I11ZUW-002 Invest.-Zuw. KITA Dielkirchen 1. TZ	0	0	-3.640	0	-3.640	0	0
FH 36 - Auszahlungen f.immaterielle Vermögensgegenstände	0	0	-3.640	0	-3.640	0	0
I11ZUW-003 Invest.-Zuw. KITA Rockenhausen 1. TZ	0	0	-74.259	0	-74.259	0	0
FH 36 - Auszahlungen f.immaterielle Vermögensgegenstände	0	0	-74.259	0	-74.259	0	0
I11ZUW-004 Invest.-Zuw. KITA Steinborn	0	0	-3.150	0	0	0	0
FH 36 - Auszahlungen f.immaterielle Vermögensgegenstände	0	0	-3.150	0	0	0	0

## Investitionen Förderung des Sports

Kreisverwaltung Donnersbergkreis

Investitionen Förderung des Sports	Jahres- ergebnis 2009	Ansatz 2010	Ansatz 2011	Verpflichtu- ngs- Ermächtig- ungen	Finanzplan 2012	Finanzplan 2013	Finanzplan 2014
I10ZUW-004 Investitionszuw. Hallenbad KIB 2. TZ	0	-85.000	-85.000	0	-80.000	0	0
FH 36 - Auszahlungen f.immaterielle Vermögensgegenstände	0	-85.000	-85.000	0	-80.000	0	0



## Produktbeschreibung 5009999 Führung und Leitung THH 50

Kreisverwaltung Donnersbergkreis

<b>Teilhaushalt</b>	50	50 Teilhaushalt Abteilung 5
<b>Referat</b>	50-VOR	50 Vorgeschaltet
<b>Kostenstelle</b>	5009999	Führung und Leitung THH 50

## Produktinformationen

**Verantwortliche Organisationseinheit**  
Jugendamt

**Verantwortliche Person(en):**  
Peter Günther

**Pflichtaufgaben:**

**Freiwillige Aufgaben:**

**Rechtsbindungsgrad:**

muss

soll

kann

<b>Kategorie</b>	Pflichtaufgabe
<b>Klassifizierung</b>	Internes Produkt
<b>Auftraggeber</b>	übriger Wirkungskreis
<b>Produktbeschreibung</b>	Sicherstellung einer sachlich richtigen, kundenfreundlichen und wirtschaftlichen Aufgabenerledigung durch Wahrnehmung der Führungs- und Leitungsaufgaben der Fachabteilungsleitung (Personalverantwortung, Konferenzen/Abstimmungen, Finanzverantwortung, Gremienarbeit, Organisationsverantwortung, Materialzusammenstellung/Zuarbeit für die Verwaltungsführung, Fachverantwortung) Betreuung der Branchensoftware (EDV-Ansprechpartner, soweit nicht bei Produkt 1144)
<b>Auftragsgrundlage</b>	Produkt- und Organisationshandbuch, EDV-Betreuungskonzept
<b>Zieldefinition</b>	
<b>Kennzahlen</b>	
<b>Zielgruppen</b>	Mitarbeiter, Verwaltungsführung
<b>Kostenträger</b>	900051 Führungs- und Leitungsaufgaben 900052 Branchensoftwarebetreuung 900053 Assistenz der Abteilungsleitung

**Kreisverwaltung Donnersbergkreis  
Haushaltsplan 2011**



**Teilergebnishaushalt 5009999 Führung und Leitung THH 50**

Kreisverwaltung Donnersbergkreis

Nr	Bezeichnung	Ergebnis 2009	Ansatz 2010	Ansatz 2011	Plan 2012	Plan 2013	Plan 2014
EH 10	= Summe der laufenden Erträge aus Verwaltungstätigkeit (Summe EH 01 bis EH 09)	0	0	0	0	0	0
EH 11	- Personalaufwendungen	64.573	67.412	70.687	71.393	72.099	72.807
EH 12	- Versorgungsaufwendungen	0	12.192	12.257	12.380	12.502	12.625
EH 19	= Summe der laufenden Aufwendungen aus Verwaltungstätigkeit (Summe EH 11 bis EH 18)	64.573	79.604	82.944	83.773	84.601	85.432
EH 20	= Laufendes Ergebnis aus Verwaltungstätigkeit (Saldo der Nummern EH 10 und EH 19)	64.573	79.604	82.944	83.773	84.601	85.432
EH 23	= Finanzergebnis (Saldo der Nummern EH 21 und EH 22)	0	0	0	0	0	0
EH 24	= Ordentliches Ergebnis (Summe der Nummern EH 20 und EH 23)	64.573	79.604	82.944	83.773	84.601	85.432
EH 27	= Außerordentliches Ergebnis (Saldo der Nummern EH 25 und EH 26)	0	0	0	0	0	0
EHT 28	= Jahresergebnis des Teilhaushaltes vor Verrechnung der internen Leistungsbeziehungen	64.573	79.604	82.944	83.773	84.601	85.432
EHT 31	= Saldo Erträge und Aufwendungen aus internen Leistungsbeziehungen (Saldo EHT 29 u. 30)	0	0	0	0	0	0
EHT 32	= Jahresergebnis Teilhaushalt nach Verrechnung der int. Leistungsbeziehungen (Summe EHT 28 u. 31)	64.573	79.604	82.944	83.773	84.601	85.432



## Produktbeschreibung 5013410 Unterhaltsvorschussleistungen

Kreisverwaltung Donnersbergkreis

<b>Teilhaushalt</b>	50	50 Teilhaushalt Abteilung 5
<b>Referat</b>	50-01	Referat 51
<b>Kostenstelle</b>	5013410	Unterhaltsvorschussleistungen

## Produktinformationen

**Verantwortliche Organisationseinheit**  
Jugendamt

**Verantwortliche Person(en):**  
Peter Günther

**Pflichtaufgaben:**

**Freiwillige Aufgaben:**

**Rechtsbindungsgrad:**

muss

soll

kann

<b>Kategorie</b>	Pflichtaufgabe
<b>Klassifizierung</b>	Externes Produkt
<b>Auftraggeber</b>	Bundesauftrag
<b>Produktbeschreibung</b>	Unterhaltsvorschüsse werden zur Sicherstellung des Unterhaltes von Kindern alleinerziehender Mütter und Väter gezahlt. Die Leistungen werden von den Unterhaltspflichtigen (sog. Rückgriff) zurückgefordert.
<b>Auftragsgrundlage</b>	Sozialgesetzbuch (SGB), Unterhaltsvorschussgesetz (UVG)
<b>Zieldefinition</b>	
<b>Kennzahlen</b>	
<b>Zielgruppen</b>	Kinder bis zur Vollendung des 12. Lebensjahres und ihre alleinerziehenden Elternteile
<b>Kostenträger</b>	341010 Leistungen nach dem Unterhaltsvorschussgesetz

**Kreisverwaltung Donnersbergkreis  
Haushaltsplan 2011**



**Teilergebnishaushalt 5013410 Unterhaltsvorschussleistungen**

Kreisverwaltung Donnersbergkreis

Nr	Bezeichnung	Ergebnis 2009	Ansatz 2010	Ansatz 2011	Plan 2012	Plan 2013	Plan 2014
EH 03	+ Erträge der sozialen Sicherung	-1.347.791	-1.303.000	-1.306.000	-1.306.000	-1.306.000	-1.306.000
EH 10	= Summe der laufenden Erträge aus Verwaltungstätigkeit (Summe EH 01 bis EH 09)	-1.347.791	-1.303.000	-1.306.000	-1.306.000	-1.306.000	-1.306.000
EH 11	- Personalaufwendungen	132.125	127.525	129.481	130.775	132.071	133.366
EH 12	- Versorgungsaufwendungen	0	18.485	18.681	18.868	19.054	19.241
EH 17	- Aufwendungen der sozialen Sicherung	942.478	940.000	940.000	940.000	940.000	940.000
EH 18	- Sonstige laufende Aufwendungen	509.451	600.000	600.000	600.000	600.000	600.000
EH 19	= Summe der laufenden Aufwendungen aus Verwaltungstätigkeit (Summe EH 11 bis EH 18)	1.584.055	1.686.010	1.688.162	1.689.643	1.691.125	1.692.607
EH 20	= Laufendes Ergebnis aus Verwaltungstätigkeit (Saldo der Nummern EH 10 und EH 19)	236.265	383.010	382.162	383.643	385.125	386.607
EH 23	= Finanzergebnis (Saldo der Nummern EH 21 und EH 22)	0	0	0	0	0	0
EH 24	= Ordentliches Ergebnis (Summe der Nummern EH 20 und EH 23)	236.265	383.010	382.162	383.643	385.125	386.607
EH 27	= Außerordentliches Ergebnis (Saldo der Nummern EH 25 und EH 26)	0	0	0	0	0	0
EHT 28	= Jahresergebnis des Teilhaushaltes vor Verrechnung der internen Leistungsbeziehungen	236.265	383.010	382.162	383.643	385.125	386.607
EHT 31	= Saldo Erträge und Aufwendungen aus internen Leistungsbeziehungen (Saldo EHT 29 u. 30)	0	0	0	0	0	0
EHT 32	= Jahresergebnis Teilhaushalt nach Verrechnung der int. Leistungsbeziehungen (Summe EHT 28 u. 31)	236.265	383.010	382.162	383.643	385.125	386.607



## Produktbeschreibung 5023620 Jugendarbeit

Kreisverwaltung Donnersbergkreis

<b>Teilhaushalt</b>	50	50 Teilhaushalt Abteilung 5
<b>Referat</b>	50-02	Referat 52
<b>Kostenstelle</b>	5023620	Jugendarbeit

## Produktinformationen

**Verantwortliche Organisationseinheit**  
Jugendamt

**Verantwortliche Person(en):**  
Tanja Gaß

**Pflichtaufgaben:**

**Freiwillige Aufgaben:**

**Rechtsbindungsgrad:**

muss

soll

kann

<b>Kategorie</b>	Pflichtaufgabe
<b>Klassifizierung</b>	Externes Produkt
<b>Auftraggeber</b>	Bundesauftrag
<b>Produktbeschreibung</b>	Bereitstellung von geeigneten Angeboten der Kinder- und Jugendarbeit zur Förderung der Entwicklung junger Menschen; Beratung/Unterstützung von verbandlicher/kirchlicher Kinder- und Jugendarbeit ; Förderung der eigenverantwortlichen Tätigkeit der Jugendverbände und Jugendgruppen.
<b>Auftragsgrundlage</b>	Kinder- und Jugendhilfegesetz (KJHG), Richtlinien des Landkreises.
<b>Zieldefinition</b>	
<b>Kennzahlen</b>	
<b>Zielgruppen</b>	Kinder, Jugendliche und junge Erwachsene vom 6.bis zum 27. Lebensjahr; Mitarbeiter der verbandlichen, kirchlichen und kommunalen Kinder- und Jugendarbeit, Jugendgruppen und Jugendverbände.
<b>Kostenträger</b>	362010 Jugendarbeit 362020 Förderung der Jugendarbeit 362030 Fortbildung Mitarbeiter freier Träger

**Kreisverwaltung Donnersbergkreis  
Haushaltsplan 2011**



**Teilergebnishaushalt 5023620 Jugendarbeit**

Kreisverwaltung Donnersbergkreis

Nr	Bezeichnung	Ergebnis 2009	Ansatz 2010	Ansatz 2011	Plan 2012	Plan 2013	Plan 2014
EH 02	+ Zuwendungen, allgemeine Umlagen und sonstige Transfererträge	0	-626	-31.226	-31.226	-31.226	-30.600
EH 03	+ Erträge der sozialen Sicherung	3.910	-15.080	-15.080	-15.080	-15.080	-15.080
EH 05	+ Privatrechtliche Leistungsentgelte	-882	-2.210	-1.500	-1.500	-1.500	-1.500
EH 09	+ Sonstige laufende Erträge	0	0	-250	-250	-250	-250
EH 10	= Summe der laufenden Erträge aus Verwaltungstätigkeit (Summe EH 01 bis EH 09)	3.029	-17.916	-48.056	-48.056	-48.056	-47.430
EH 11	- Personalaufwendungen	55.214	53.556	127.138	127.568	127.999	128.431
EH 12	- Versorgungsaufwendungen	0	546	559	565	570	576
EH 14	- Abschreibungen auf Sachanlagen, und immaterielle Vermögensgegenstände	5.633	6.014	6.014	6.014	6.014	0
EH 17	- Aufwendungen der sozialen Sicherung	255.115	313.350	287.350	287.350	287.350	287.350
EH 18	- Sonstige laufende Aufwendungen	25	0	0	0	0	0
EH 19	= Summe der laufenden Aufwendungen aus Verwaltungstätigkeit (Summe EH 11 bis EH 18)	315.987	373.466	421.061	421.497	421.933	416.357
EH 20	= Laufendes Ergebnis aus Verwaltungstätigkeit (Saldo der Nummern EH 10 und EH 19)	319.016	355.551	373.006	373.442	373.878	368.927
EH 23	= Finanzergebnis (Saldo der Nummern EH 21 und EH 22)	0	0	0	0	0	0
EH 24	= Ordentliches Ergebnis (Summe der Nummern EH 20 und EH 23)	319.016	355.551	373.006	373.442	373.878	368.927
EH 27	= Außerordentliches Ergebnis (Saldo der Nummern EH 25 und EH 26)	0	0	0	0	0	0
EHT 28	= Jahresergebnis des Teilhaushaltes vor Verrechnung der internen Leistungsbeziehungen	319.016	355.551	373.006	373.442	373.878	368.927
EHT 31	= Saldo Erträge und Aufwendungen aus internen Leistungsbeziehungen (Saldo EHT 29 u. 30)	0	0	0	0	0	0
EHT 32	= Jahresergebnis Teilhaushalt nach Verrechnung der int. Leistungsbeziehungen (Summe EHT 28 u. 31)	319.016	355.551	373.006	373.442	373.878	368.927





## Produktbeschreibung 5013637 Amtsvormundschaft

Kreisverwaltung Donnersbergkreis

<b>Teilhaushalt</b>	50	50 Teilhaushalt Abteilung 5
<b>Referat</b>	50-01	Referat 51
<b>Kostenstelle</b>	5013637	Amtsvormundschaft

## Produktinformationen

**Verantwortliche Organisationseinheit**  
Jugendamt

**Verantwortliche Person(en):**  
Tanja Gaß

**Pflichtaufgaben:**

**Freiwillige Aufgaben:**

**Rechtsbindungsgrad:**

muss

soll

kann

<b>Kategorie</b>	Pflichtaufgabe
<b>Klassifizierung</b>	Externes Produkt
<b>Auftraggeber</b>	Bundesauftrag
<b>Produktbeschreibung</b>	Das Jugendamt wird in den vom Bürgerlichen Gesetzbuch vorgesehenen Fällen Beistand, Amtspfleger oder Amtsvormund. Der Bereich des Unterhaltsrechts beinhaltet die Bandbreite von der Beratung bis zum Führen von Unterhaltsprozessen und dem Betreiben der Zwangsvollstreckung aus Unterhaltstiteln.
<b>Auftragsgrundlage</b>	SGB VIII, Bürgerliches Gesetzbuch (BGB).
<b>Zieldefinition</b>	
<b>Kennzahlen</b>	
<b>Zielgruppen</b>	Minderjährige und volljährige Kinder, Mütter und Väter, Alleinerziehende, Gerichte.
<b>Kostenträger</b>	363710 Amtsvormundschaft 363720 Pflugschaft 363730 Beistandschaft 363740 Beurkundungen 363750 Beratungsleistungen

**Kreisverwaltung Donnersbergkreis  
Haushaltsplan 2011**



**Teilergebnishaushalt 5013637 Amtsvormundschaft**

Kreisverwaltung Donnersbergkreis

Nr	Bezeichnung	Ergebnis 2009	Ansatz 2010	Ansatz 2011	Plan 2012	Plan 2013	Plan 2014
EH 06	+ Kostenerstattungen und Kostenumlagen	-207	0	0	0	0	0
EH 10	= Summe der laufenden Erträge aus Verwaltungstätigkeit (Summe EH 01 bis EH 09)	-207	0	0	0	0	0
EH 11	- Personalaufwendungen	140.910	88.151	99.351	100.341	101.338	102.332
EH 12	- Versorgungsaufwendungen	0	762	14.434	14.579	14.723	14.866
EH 17	- Aufwendungen der sozialen Sicherung	476	1.000	1.000	1.000	1.000	1.000
EH 18	- Sonstige laufende Aufwendungen	1.174	1.200	1.200	1.200	1.200	1.200
EH 19	= Summe der laufenden Aufwendungen aus Verwaltungstätigkeit (Summe EH 11 bis EH 18)	142.559	91.113	115.985	117.120	118.261	119.398
EH 20	= Laufendes Ergebnis aus Verwaltungstätigkeit (Saldo der Nummern EH 10 und EH 19)	142.353	91.113	115.985	117.120	118.261	119.398
EH 23	= Finanzergebnis (Saldo der Nummern EH 21 und EH 22)	0	0	0	0	0	0
EH 24	= Ordentliches Ergebnis (Summe der Nummern EH 20 und EH 23)	142.353	91.113	115.985	117.120	118.261	119.398
EH 27	= Außerordentliches Ergebnis (Saldo der Nummern EH 25 und EH 26)	0	0	0	0	0	0
EHT 28	= Jahresergebnis des Teilhaushaltes vor Verrechnung der internen Leistungsbeziehungen	142.353	91.113	115.985	117.120	118.261	119.398
EHT 31	= Saldo Erträge und Aufwendungen aus internen Leistungsbeziehungen (Saldo EHT 29 u. 30)	0	0	0	0	0	0
EHT 32	= Jahresergebnis Teilhaushalt nach Verrechnung der int. Leistungsbeziehungen (Summe EHT 28 u. 31)	142.353	91.113	115.985	117.120	118.261	119.398



## Produktbeschreibung 5023631 Schul- und Jugendsozialarbeit

Kreisverwaltung Donnersbergkreis

<b>Teilhaushalt</b>	50	50 Teilhaushalt Abteilung 5
<b>Referat</b>	50-02	Referat 52
<b>Kostenstelle</b>	5023631	Schul- und Jugendsozialarbeit

## Produktinformationen

**Verantwortliche Organisationseinheit**  
Jugendamt

**Verantwortliche Person(en):**  
Peter Günther

**Pflichtaufgaben:**

**Freiwillige Aufgaben:**

**Rechtsbindungsgrad:**

muss

soll

kann



<b>Kategorie</b>	Pflichtaufgabe
<b>Klassifizierung</b>	Externes Produkt
<b>Auftraggeber</b>	Bundesauftrag
<b>Produktbeschreibung</b>	Jungen Menschen sollen sozialpädagogische Hilfen angeboten werden, die ihre schulische und berufliche Ausbildung, Eingliederung in die Arbeitswelt und ihre soziale Integration fördern. Angebote des erzieherischen Kinder- und Jugendschutzes sollen junge Menschen befähigen, sich vor gefährlichen Einflüssen (Drogen, Aids) zu schützen und sie zu Kritikfähigkeit, Entscheidungsfähigkeit und Eigenverantwortlichkeit sowie zur Verantwortung gegenüber ihren Mitmenschen führen.
<b>Auftragsgrundlage</b>	Kinder- und Jugendhilfegesetz (KJHG), Jugendschutzgesetz (JuSchG).
<b>Zieldefinition</b>	
<b>Kennzahlen</b>	
<b>Zielgruppen</b>	Kinder, Jugendliche und junge Erwachsene, Eltern und Erziehungsberechtigte
<b>Kostenträger</b>	363110 Jugendsozialarbeit 363120 Schulsozialarbeit 363130 Kinder- und Jugendschutz

**Kreisverwaltung Donnersbergkreis  
Haushaltsplan 2011**



**Teilergebnishaushalt 5023631 Schul- und Jugendsozialarbeit**

Kreisverwaltung Donnersbergkreis

Nr	Bezeichnung	Ergebnis 2009	Ansatz 2010	Ansatz 2011	Plan 2012	Plan 2013	Plan 2014
EH 05	+ Privatrechtliche Leistungsentgelte	-8	0	0	0	0	0
EH 10	= Summe der laufenden Erträge aus Verwaltungstätigkeit (Summe EH 01 bis EH 09)	-8	0	0	0	0	0
EH 11	- Personalaufwendungen	26.128	26.436	28.139	28.421	28.701	28.984
EH 17	- Aufwendungen der sozialen Sicherung	11.288	14.000	14.000	14.000	14.000	14.000
EH 19	= Summe der laufenden Aufwendungen aus Verwaltungstätigkeit (Summe EH 11 bis EH 18)	37.416	40.436	42.139	42.421	42.701	42.984
EH 20	= Laufendes Ergebnis aus Verwaltungstätigkeit (Saldo der Nummern EH 10 und EH 19)	37.409	40.436	42.139	42.421	42.701	42.984
EH 23	= Finanzergebnis (Saldo der Nummern EH 21 und EH 22)	0	0	0	0	0	0
EH 24	= Ordentliches Ergebnis (Summe der Nummern EH 20 und EH 23)	37.409	40.436	42.139	42.421	42.701	42.984
EH 27	= Außerordentliches Ergebnis (Saldo der Nummern EH 25 und EH 26)	0	0	0	0	0	0
EHT 28	= Jahresergebnis des Teilhaushaltes vor Verrechnung der internen Leistungsbeziehungen	37.409	40.436	42.139	42.421	42.701	42.984
EHT 31	= Saldo Erträge und Aufwendungen aus internen Leistungsbeziehungen (Saldo EHT 29 u. 30)	0	0	0	0	0	0
EHT 32	= Jahresergebnis Teilhaushalt nach Verrechnung der int. Leistungsbeziehungen (Summe EHT 28 u. 31)	37.409	40.436	42.139	42.421	42.701	42.984



## Produktbeschreibung 5023513 Erziehungsgeld / Elterngeld

Kreisverwaltung Donnersbergkreis

<b>Teilhaushalt</b>	50	50 Teilhaushalt Abteilung 5
<b>Referat</b>	50-02	Referat 52
<b>Kostenstelle</b>	5023513	Erziehungsgeld / Elterngeld

## Produktinformationen

**Verantwortliche Organisationseinheit**  
Jugendamt

**Verantwortliche Person(en):**  
Tanja Gaß

**Pflichtaufgaben:**

**Freiwillige Aufgaben:**

**Rechtsbindungsgrad:**

muss

soll

kann

<b>Kategorie</b>	Pflichtaufgabe
<b>Klassifizierung</b>	Externes Produkt
<b>Auftraggeber</b>	Bundesauftrag
<b>Produktbeschreibung</b>	<p>Erziehungsgeld: Einkommensabhängige finanzielle Leistung als Anerkennung für Eltern mit und ohne Erwerbstätigkeit für die Betreuung von Kindern in den ersten Lebensjahren. Das Erziehungsgeld wird längstens bis zur Vollendung des zweiten Lebensjahres des Kindes gewährt.</p> <p>Elterngeld: Finanzielle Leistung an Eltern, die in der Frühphase der Elternschaft selbst die Betreuung des Kindes übernehmen. Das Elterngeld dient zum Ausgleich des ausfallenden Erwerbseinkommens während der Betreuungszeit und kann für 12 bzw. max. 14 Monate gewährt werden.</p>
<b>Auftragsgrundlage</b>	Bundeserziehungsgeldgesetz (BerzGG), Bundeselterngeld- und Elternzeitgesetz (BEEG)
<b>Zieldefinition</b>	
<b>Kennzahlen</b>	
<b>Zielgruppen</b>	Erziehungsgeld: Eltern mit Kindern bis zu zwei Jahren Elterngeld: Eltern mit Kindern bis zum 12. bzw. 14. Lebensmonat
<b>Kostenträger</b>	351310 Leistungen nach Erziehungsgeldgesetz 351320 Leistungen nach Bundeselterngeld- und Elternzeitgesetz

**Kreisverwaltung Donnersbergkreis  
Haushaltsplan 2011**



**Teilergebnishaushalt 5023513 Erziehungsgeld / Elterngeld**

Kreisverwaltung Donnersbergkreis

Nr	Bezeichnung	Ergebnis 2009	Ansatz 2010	Ansatz 2011	Plan 2012	Plan 2013	Plan 2014
EH 10	= Summe der laufenden Erträge aus Verwaltungstätigkeit (Summe EH 01 bis EH 09)	0	0	0	0	0	0
EH 11	- Personalaufwendungen	34.344	40.738	36.533	36.899	37.264	37.629
EH 12	- Versorgungsaufwendungen	0	11.091	9.974	10.073	10.173	10.273
EH 19	= Summe der laufenden Aufwendungen aus Verwaltungstätigkeit (Summe EH 11 bis EH 18)	34.344	51.829	46.507	46.972	47.437	47.902
EH 20	= Laufendes Ergebnis aus Verwaltungstätigkeit (Saldo der Nummern EH 10 und EH 19)	34.344	51.829	46.507	46.972	47.437	47.902
EH 23	= Finanzergebnis (Saldo der Nummern EH 21 und EH 22)	0	0	0	0	0	0
EH 24	= Ordentliches Ergebnis (Summe der Nummern EH 20 und EH 23)	34.344	51.829	46.507	46.972	47.437	47.902
EH 27	= Außerordentliches Ergebnis (Saldo der Nummern EH 25 und EH 26)	0	0	0	0	0	0
EHT 28	= Jahresergebnis des Teilhaushaltes vor Verrechnung der internen Leistungsbeziehungen	34.344	51.829	46.507	46.972	47.437	47.902
EHT 31	= Saldo Erträge und Aufwendungen aus internen Leistungsbeziehungen (Saldo EHT 29 u. 30)	0	0	0	0	0	0
EHT 32	= Jahresergebnis Teilhaushalt nach Verrechnung der int. Leistungsbeziehungen (Summe EHT 28 u. 31)	34.344	51.829	46.507	46.972	47.437	47.902



## Produktbeschreibung 5023610 Förderung von Kindern in Tageseinrichtungen/pflege

Kreisverwaltung Donnersbergkreis

<b>Teilhaushalt</b>	50	50 Teilhaushalt Abteilung 5
<b>Referat</b>	50-02	Referat 52
<b>Kostenstelle</b>	5023610	Förderung von Kindern in Tageseinrichtungen/pflege

## Produktinformationen

**Verantwortliche Organisationseinheit**

Jugendamt

**Verantwortliche Person(en) :**

Tanja Gaß

**Pflichtaufgaben:**

**Freiwillige Aufgaben:**

**Rechtsbindungsgrad:**

muss

soll

kann



**Kategorie**

Pflichtaufgabe

**Klassifizierung**

Externes Produkt

**Auftraggeber**

Bundesauftrag

**Produktbeschreibung**

Förderung von Eltern mit geringem Einkommen durch Übernahme der Elternbeiträge in Kindergärten, Horten und anderen Einrichtungen. Zur Förderung der Entwicklung des Kindes in den ersten Lebensjahren kann auch eine Betreuungsperson für einen Teil des Tages oder ganztags entweder im eigenen oder im Haushalt des Personensorgeberechtigten vermittelt werden. Durch diese Förderungen sollen die Vereinbarkeit von Familie und Beruf erleichtert und Alleinerziehende und finanzschwache Familien unterstützt werden.

**Auftragsgrundlage**

Kinder- und Jugendhilfegesetz KJHG, Kindertagesstättengesetz (KitaG).

**Zieldefinition**

**Kennzahlen**

**Zielgruppen**

Eltern und Alleinerziehende mit Kindern

**Kostenträger**

361010 Übernahme von Elternbeiträgen in Tageseinrichtungen  
361020 Zuschüsse für Tagespflegestellen  
361030 Vermittlung von Betreuungsstellen

**Kreisverwaltung Donnersbergkreis  
Haushaltsplan 2011**



**Teilergebnishaushalt 5023610 Förderung von Kindern in  
Tageseinrichtungen/pflege**

Kreisverwaltung Donnersbergkreis

Nr	Bezeichnung	Ergebnis 2009	Ansatz 2010	Ansatz 2011	Plan 2012	Plan 2013	Plan 2014
EH 03	+ Erträge der sozialen Sicherung	-23.887	-55.275	-48.875	-48.875	-48.875	-48.875
<b>EH 10</b>	<b>= Summe der laufenden Erträge aus Verwaltungstätigkeit (Summe EH 01 bis EH 09)</b>	-23.887	-55.275	-48.875	-48.875	-48.875	-48.875
EH 11	- Personalaufwendungen	48.803	66.790	71.742	72.460	73.175	73.893
EH 12	- Versorgungsaufwendungen	0	0	3.587	3.623	3.659	3.695
EH 17	- Aufwendungen der sozialen Sicherung	311.063	279.100	205.320	205.320	205.320	205.320
EH 18	- Sonstige laufende Aufwendungen	2	0	0	0	0	0
<b>EH 19</b>	<b>= Summe der laufenden Aufwendungen aus Verwaltungstätigkeit (Summe EH 11 bis EH 18)</b>	359.867	345.890	280.649	281.403	282.154	282.908
<b>EH 20</b>	<b>= Laufendes Ergebnis aus Verwaltungstätigkeit (Saldo der Nummern EH 10 und EH 19)</b>	335.980	290.615	231.774	232.528	233.279	234.033
<b>EH 23</b>	<b>= Finanzergebnis (Saldo der Nummern EH 21 und EH 22)</b>	0	0	0	0	0	0
<b>EH 24</b>	<b>= Ordentliches Ergebnis (Summe der Nummern EH 20 und EH 23)</b>	335.980	290.615	231.774	232.528	233.279	234.033
<b>EH 27</b>	<b>= Außerordentliches Ergebnis (Saldo der Nummern EH 25 und EH 26)</b>	0	0	0	0	0	0
<b>EHT 28</b>	<b>=Jahresergebnis des Teilhaushaltes vor Verrechnung der internen Leistungsbeziehungen</b>	335.980	290.615	231.774	232.528	233.279	234.033
<b>EHT 31</b>	<b>= Saldo Erträge und Aufwendungen aus internen Leistungsbeziehungen (Saldo EHT 29 u. 30)</b>	0	0	0	0	0	0
<b>EHT 32</b>	<b>= Jahresergebnis Teilhalt nach Verrechnung der int. Leistungsbeziehungen (Summe EHT 28 u. 31)</b>	335.980	290.615	231.774	232.528	233.279	234.033





## Produktbeschreibung 5023650 Tageseinrichtungen für Kinder

Kreisverwaltung Donnersbergkreis

<b>Teilhaushalt</b>	50	50 Teilhaushalt Abteilung 5
<b>Referat</b>	50-02	Referat 52
<b>Kostenstelle</b>	5023650	Tageseinrichtungen für Kinder

## Produktinformationen

**Verantwortliche Organisationseinheit**  
Jugendamt

**Verantwortliche Person(en):**  
Tanja Gaß

**Pflichtaufgaben:**

**Freiwillige Aufgaben:**

**Rechtsbindungsgrad:**

muss

soll

kann

<b>Kategorie</b>	Pflichtaufgabe
<b>Klassifizierung</b>	Externes Produkt
<b>Auftraggeber</b>	Bundesauftrag
<b>Produktbeschreibung</b>	Ein Kind hat vom vollendeten dritten Lebensjahr bis zum Schuleintritt Anspruch auf den Besuch einer Tageseinrichtung (Kindergarten, Krippe, Horte). Die Träger der öffentlichen Jugendhilfe haben darauf hinzuwirken, dass für diese Altersgruppe ein bedarfsgerechtes Angebot an Ganztagsplätzen oder ergänzende Förderung in der Kindertagespflege zur Verfügung steht. Für Kinder unter 3 Jahren und im schulpflichtigen Alter ist ein bedarfsgerechtes Angebot an Plätzen in Tageseinrichtungen und in der Kindertagespflege vorzuhalten.
<b>Auftragsgrundlage</b>	Kinder- und Jugendhilfegesetz (KJHG), Kindertagesstättengesetz (KitaG), Tagesbetreuungsausbaugesetz (TAG),
<b>Zieldefinition</b>	
<b>Kennzahlen</b>	
<b>Zielgruppen</b>	Kinder (auch unter 3 Jahre und Schulkinder), Eltern, Träger und Mitarbeiter von Kindertagesstätten.
<b>Kostenträger</b>	365010 Bedarfsplanung 365020 Betrieb und Finanzierung 365030 Kostenbeteiligung 365040 Fachberatung



### **Teilergebnishaushalt 5023650 Tageseinrichtungen für Kinder**

Kreisverwaltung Donnersbergkreis

<b>Nr</b>	<b>Bezeichnung</b>	<b>Ergebnis 2009</b>	<b>Ansatz 2010</b>	<b>Ansatz 2011</b>	<b>Plan 2012</b>	<b>Plan 2013</b>	<b>Plan 2014</b>
EH 03	+ Erträge der sozialen Sicherung	-5.390.657	-7.648.380	-7.352.287	-7.352.287	-7.352.287	-7.352.287
EH 09	+ Sonstige laufende Erträge	-284.492	-482.036	-15.690	-15.690	0	0
<b>EH 10</b>	<b>= Summe der laufenden Erträge aus Verwaltungstätigkeit (Summe EH 01 bis EH 09)</b>	-5.675.149	-8.130.416	-7.367.977	-7.367.977	-7.352.287	-7.352.287
EH 11	- Personalaufwendungen	65.349	73.980	75.930	76.688	77.448	78.208
EH 12	- Versorgungsaufwendungen	0	5.727	5.764	5.822	5.879	5.937
EH 14	- Abschreibungen auf Sachanlagen, und immaterielle Vermögensgegenstände	114.506	131.065	130.803	130.705	119.599	0
EH 17	- Aufwendungen der sozialen Sicherung	11.375.077	13.117.880	13.176.102	13.176.102	13.176.102	13.176.102
EH 18	- Sonstige laufende Aufwendungen	284.493	482.036	15.690	15.690	0	0
<b>EH 19</b>	<b>= Summe der laufenden Aufwendungen aus Verwaltungstätigkeit (Summe EH 11 bis EH 18)</b>	11.839.425	13.810.688	13.404.289	13.405.007	13.379.028	13.260.247
<b>EH 20</b>	<b>= Laufendes Ergebnis aus Verwaltungstätigkeit (Saldo der Nummern EH 10 und EH 19)</b>	6.164.276	5.680.272	6.036.312	6.037.030	6.026.741	5.907.960
EH 23	= Finanzergebnis (Saldo der Nummern EH 21 und EH 22)	0	0	0	0	0	0
<b>EH 24</b>	<b>= Ordentliches Ergebnis (Summe der Nummern EH 20 und EH 23)</b>	6.164.276	5.680.272	6.036.312	6.037.030	6.026.741	5.907.960
EH 27	= Außerordentliches Ergebnis (Saldo der Nummern EH 25 und EH 26)	0	0	0	0	0	0
<b>EHT 28</b>	<b>= Jahresergebnis des Teilhaushaltes vor Verrechnung der internen Leistungsbeziehungen</b>	6.164.276	5.680.272	6.036.312	6.037.030	6.026.741	5.907.960
EHT 31	= Saldo Erträge und Aufwendungen aus internen Leistungsbeziehungen (Saldo EHT 29 u. 30)	0	0	0	0	0	0
<b>EHT 32</b>	<b>= Jahresergebnis Teilhaushalt nach Verrechnung der int. Leistungsbeziehungen (Summe EHT 28 u. 31)</b>	6.164.276	5.680.272	6.036.312	6.037.030	6.026.741	5.907.960



## Produktbeschreibung 5024210 Förderung des Sports

Kreisverwaltung Donnersbergkreis

<b>Teilhaushalt</b>	50	50 Teilhaushalt Abteilung 5
<b>Referat</b>	50-02	Referat 52
<b>Kostenstelle</b>	5024210	Förderung des Sports

## Produktinformationen

**Verantwortliche Organisationseinheit**  
Jugendamt

**Verantwortliche Person(en):**  
Tanja Gaß

**Pflichtaufgaben:**

**Rechtsbindungsgrad:**

muss

soll

kann

**Freiwillige Aufgaben:**

<b>Kategorie</b>	freiwillige Aufgabe
<b>Klassifizierung</b>	Externes Produkt
<b>Auftraggeber</b>	eigener Wirkungskreis
<b>Produktbeschreibung</b>	Durch gezielte finanzielle Förderungen soll den Vereinen und Kommunen des gesamten Landkreises die Möglichkeit geboten werden, Sportanlagen zur Ausübung des Breiten- und des Leistungssportes zu schaffen und zu erhalten. Dabei wird der Entwicklung des Jugendsportes besondere Bedeutung beigemessen.
<b>Auftragsgrundlage</b>	Sportförderungsgesetz (SportFG), VV-Sportanlagenförderung, Beschlüsse der Gremien
<b>Zieldefinition</b>	
<b>Kennzahlen</b>	
<b>Zielgruppen</b>	Sportvereine, kreisangehörige Kommunen, Schüler
<b>Kostenträger</b>	421010 Sportveranstaltungen 421020 Kostenbeteiligungen

**Kreisverwaltung Donnersbergkreis  
Haushaltsplan 2011**



**Teilergebnishaushalt 5024210 Förderung des Sports**

Kreisverwaltung Donnersbergkreis

Nr	Bezeichnung	Ergebnis 2009	Ansatz 2010	Ansatz 2011	Plan 2012	Plan 2013	Plan 2014
EH 09	+ Sonstige laufende Erträge	0	-500	0	0	0	0
EH 10	= Summe der laufenden Erträge aus Verwaltungstätigkeit (Summe EH 01 bis EH 09)	0	-500	0	0	0	0
EH 11	- Personalaufwendungen	13.391	16.884	17.637	17.813	17.989	18.166
EH 13	- Aufwendungen für Sach- und Dienstleistungen	2.412	4.815	4.815	4.815	4.815	4.815
EH 14	- Abschreibungen auf Sachanlagen, und immaterielle Vermögensgegenstände	36.371	34.144	31.928	29.592	28.340	0
EH 19	= Summe der laufenden Aufwendungen aus Verwaltungstätigkeit (Summe EH 11 bis EH 18)	52.175	55.843	54.380	52.220	51.144	22.981
EH 20	= Laufendes Ergebnis aus Verwaltungstätigkeit (Saldo der Nummern EH 10 und EH 19)	52.175	55.343	54.380	52.220	51.144	22.981
EH 23	= Finanzergebnis (Saldo der Nummern EH 21 und EH 22)	0	0	0	0	0	0
EH 24	= Ordentliches Ergebnis (Summe der Nummern EH 20 und EH 23)	52.175	55.343	54.380	52.220	51.144	22.981
EH 27	= Außerordentliches Ergebnis (Saldo der Nummern EH 25 und EH 26)	0	0	0	0	0	0
EHT 28	= Jahresergebnis des Teilhaushaltes vor Verrechnung der internen Leistungsbeziehungen	52.175	55.343	54.380	52.220	51.144	22.981
EHT 31	= Saldo Erträge und Aufwendungen aus internen Leistungsbeziehungen (Saldo EHT 29 u. 30)	0	0	0	0	0	0
EHT 32	= Jahresergebnis Teilhaushalt nach Verrechnung der int. Leistungsbeziehungen (Summe EHT 28 u. 31)	52.175	55.343	54.380	52.220	51.144	22.981



## Produktbeschreibung 5033632 Förderung der Erziehung in der Familie

Kreisverwaltung Donnersbergkreis

<b>Teilhaushalt</b>	50	50 Teilhaushalt Abteilung 5
<b>Referat</b>	50-03	Referat 53
<b>Kostenstelle</b>	5033632	Förderung der Erziehung in der Familie

## Produktinformationen

**Verantwortliche Organisationseinheit**  
Jugendamt

**Verantwortliche Person(en):**  
Elsbeth Schmitz

**Pflichtaufgaben:**

**Freiwillige Aufgaben:**

**Rechtsbindungsgrad:**

muss

soll

kann



<b>Kategorie</b>	Pflichtaufgabe
<b>Klassifizierung</b>	Externes Produkt
<b>Auftraggeber</b>	Bundesauftrag
<b>Produktbeschreibung</b>	Das Jugendamt schafft zur besseren Wahrnehmung der Erziehungsverantwortung für Mütter und Väter und andere Erziehungsberechtigte folgende Angebote: Familienbildung, Selbst- und Nachbarschaftshilfe, Vorbereitung auf Ehe und Partnerschaft und das Zusammenleben mit Kindern, Beratung in allgemeinen Fragen der Erziehung, Familienfreizeit und Familienerholung, Fragen der Partnerschaft, Trennung und Scheidung und Beratung und Unterstützung bei der Ausübung der Personensorge. Im Falle einer konkreten Kindeswohlgefährdung mit der Folge erheblicher Schädigungen eines Kindes (z.B. Misshandlung, Vernachlässigung, sexueller Missbrauch) hat das Jugendamt in seiner „Wächterfunktion“ sofort für den notwendigen Schutz des Kindes zu sorgen und entsprechende Maßnahmen (Herausnahme des Kindes aus der Familie - Inobhutnahme) einzuleiten und grundsätzliche Entscheidungen in Kooperation mit dem Familiengericht herbeizuführen.
<b>Auftragsgrundlage</b>	Kinder- und Jugendhilfegesetz (KJHG), Landesgesetz zum Schutz von Kindeswohl- und Kindergesundheit (LkindSchuG)
<b>Zieldefinition</b>	
<b>Kennzahlen</b>	
<b>Zielgruppen</b>	Kinder, Jugendliche, junge Erwachsene, Eltern und sonstige Personensorgeberechtigte.
<b>Kostenträger</b>	363210 Beratung zur Erziehung, Partnerschaft und Personensorge 363220 Beratung zur sozialen Sicherung 363230 Betreuung und Versorgung in Notsituationen 363240 Unterbringung Mutter/Vater/Kind und Erfüllung der Schulpflicht 363250 Kinderschutz

**Kreisverwaltung Donnersbergkreis  
Haushaltsplan 2011**



**Teilergebnishaushalt 5033632 Förderung der Erziehung in der Familie**

Kreisverwaltung Donnersbergkreis

Nr	Bezeichnung	Ergebnis 2009	Ansatz 2010	Ansatz 2011	Plan 2012	Plan 2013	Plan 2014
EH 03	+ Erträge der sozialen Sicherung	-625	-784	-784	-784	-784	-784
EH 06	+ Kostenerstattungen und Kostenumlagen	-28.770	-27.272	-27.272	-27.272	-27.272	-27.272
EH 10	= Summe der laufenden Erträge aus Verwaltungstätigkeit (Summe EH 01 bis EH 09)	-29.395	-28.056	-28.056	-28.056	-28.056	-28.056
EH 11	- Personalaufwendungen	134.063	142.962	152.650	154.176	155.703	157.229
EH 12	- Versorgungsaufwendungen	0	4.824	6.235	6.299	6.361	6.423
EH 17	- Aufwendungen der sozialen Sicherung	375.607	427.350	483.850	483.850	483.850	483.850
EH 19	= Summe der laufenden Aufwendungen aus Verwaltungstätigkeit (Summe EH 11 bis EH 18)	509.670	575.136	642.735	644.325	645.914	647.502
EH 20	= Laufendes Ergebnis aus Verwaltungstätigkeit (Saldo der Nummern EH 10 und EH 19)	480.275	547.080	614.679	616.269	617.858	619.446
EH 23	= Finanzergebnis (Saldo der Nummern EH 21 und EH 22)	0	0	0	0	0	0
EH 24	= Ordentliches Ergebnis (Summe der Nummern EH 20 und EH 23)	480.275	547.080	614.679	616.269	617.858	619.446
EH 27	= Außerordentliches Ergebnis (Saldo der Nummern EH 25 und EH 26)	0	0	0	0	0	0
EHT 28	= Jahresergebnis des Teilhaushaltes vor Verrechnung der internen Leistungsbeziehungen	480.275	547.080	614.679	616.269	617.858	619.446
EHT 31	= Saldo Erträge und Aufwendungen aus internen Leistungsbeziehungen (Saldo EHT 29 u. 30)	0	0	0	0	0	0
EHT 32	= Jahresergebnis Teilhaushalt nach Verrechnung der int. Leistungsbeziehungen (Summe EHT 28 u. 31)	480.275	547.080	614.679	616.269	617.858	619.446



## Produktbeschreibung 5033633 Hilfe zur Erziehung

Kreisverwaltung Donnersbergkreis

<b>Teilhaushalt</b>	50	50 Teilhaushalt Abteilung 5
<b>Referat</b>	50-03	Referat 53
<b>Kostenstelle</b>	5033633	Hilfe zur Erziehung

## Produktinformationen

**Verantwortliche Organisationseinheit**  
Jugendamt

**Verantwortliche Person(en):**  
Elsbeth Schmitz

**Pflichtaufgaben:**

**Freiwillige Aufgaben:**

**Rechtsbindungsgrad:**

muss

soll

kann

<b>Kategorie</b>	Pflichtaufgabe
<b>Klassifizierung</b>	Externes Produkt
<b>Auftraggeber</b>	Bundesauftrag
<b>Produktbeschreibung</b>	Hilfe zur Erziehung wird erforderlich, wenn eine dem Wohl des Kindes, Jugendlichen und jungen Volljährigen entsprechende Erziehung nicht gewährleistet ist und die Hilfe für seine Entwicklung geeignet und notwendig ist. Hilfe zur Erziehung umfasst insbesondere die Gewährung pädagogischer und damit verbundener therapeutischer Leistungen sowie bei Bedarf auch Ausbildungs- und Beschäftigungsmaßnahmen. Die Art und Umfang der Hilfe richtet sich nach dem erzieherischen Bedarf im Einzelfall; dabei soll das engere soziale Umfeld des Kindes, Jugendlichen oder jungen Volljährigen einbezogen werden.
<b>Auftragsgrundlage</b>	Kinder- und Jugendhilfegesetz (KJHG)
<b>Zieldefinition</b>	
<b>Kennzahlen</b>	
<b>Zielgruppen</b>	Kinder, Jugendliche und junge Volljährigen, Mütter und Väter, Alleinerziehende, Personensorgeberechtigte
<b>Kostenträger</b>	363310 Institutionelle Beratung 363320 Soziale Gruppenarbeit 363330 Erziehungsbeistand, Betreuungshelfer 363340 Sozialpädagogische Familienhilfe 363350 Tagesgruppe 363360 Vollzeitpflege 363370 Heimerziehung und betreutes Wohnen 363380 Intensive sozialpädagogische Einzelbetreuung

**Kreisverwaltung Donnersbergkreis  
Haushaltsplan 2011**



**Teilergebnishaushalt 5033633 Hilfe zur Erziehung**

Kreisverwaltung Donnersbergkreis

Nr	Bezeichnung	Ergebnis 2009	Ansatz 2010	Ansatz 2011	Plan 2012	Plan 2013	Plan 2014
EH 03	+ Erträge der sozialen Sicherung	-1.334.027	-1.287.959	-1.293.806	-1.293.806	-1.293.806	-1.293.806
EH 10	= Summe der laufenden Erträge aus Verwaltungstätigkeit (Summe EH 01 bis EH 09)	-1.334.027	-1.287.959	-1.293.806	-1.293.806	-1.293.806	-1.293.806
EH 11	- Personalaufwendungen	373.444	463.623	435.958	440.315	444.675	449.036
EH 12	- Versorgungsaufwendungen	0	21.223	15.210	15.363	15.514	15.666
EH 17	- Aufwendungen der sozialen Sicherung	4.270.589	4.497.255	4.654.400	4.654.400	4.654.400	4.654.400
EH 18	- Sonstige laufende Aufwendungen	25.433	4.529	4.691	4.691	4.691	4.691
EH 19	= Summe der laufenden Aufwendungen aus Verwaltungstätigkeit (Summe EH 11 bis EH 18)	4.669.466	4.986.630	5.110.259	5.114.769	5.119.280	5.123.793
EH 20	= Laufendes Ergebnis aus Verwaltungstätigkeit (Saldo der Nummern EH 10 und EH 19)	3.335.439	3.698.671	3.816.453	3.820.963	3.825.474	3.829.987
EH 23	= Finanzergebnis (Saldo der Nummern EH 21 und EH 22)	0	0	0	0	0	0
EH 24	= Ordentliches Ergebnis (Summe der Nummern EH 20 und EH 23)	3.335.439	3.698.671	3.816.453	3.820.963	3.825.474	3.829.987
EH 27	= Außerordentliches Ergebnis (Saldo der Nummern EH 25 und EH 26)	0	0	0	0	0	0
EHT 28	= Jahresergebnis des Teilhaushaltes vor Verrechnung der internen Leistungsbeziehungen	3.335.439	3.698.671	3.816.453	3.820.963	3.825.474	3.829.987
EHT 31	= Saldo Erträge und Aufwendungen aus internen Leistungsbeziehungen (Saldo EHT 29 u. 30)	0	0	0	0	0	0
EHT 32	= Jahresergebnis Teilhaushalt nach Verrechnung der int. Leistungsbeziehungen (Summe EHT 28 u. 31)	3.335.439	3.698.671	3.816.453	3.820.963	3.825.474	3.829.987





## Produktbeschreibung 5033635 Eingliederungshilfe seelisch behinderte Menschen

Kreisverwaltung Donnersbergkreis

<b>Teilhaushalt</b>	50	50 Teilhaushalt Abteilung 5
<b>Referat</b>	50-03	Referat 53
<b>Kostenstelle</b>	5033635	Eingliederungshilfe seelisch behinderte Menschen

## Produktinformationen

**Verantwortliche Organisationseinheit**

Jugendamt

**Verantwortliche Person(en) :**

Elsbeth Schmitz

**Pflichtaufgaben:**

**Freiwillige Aufgaben:**

**Rechtsbindungsgrad:**

muss

soll

kann

**Kategorie**

Pflichtaufgabe

**Klassifizierung**

Externes Produkt

**Auftraggeber**

Bundesauftrag

**Produktbeschreibung**

Das Jugendamt ist verpflichtet, ein Kind oder einen Jugendlichen in seine Obhut zu nehmen, wenn das Kind oder der Jugendliche darum bittet oder wenn eine dringende Gefahr für das Wohl des Kindes oder des Jugendlichen die Inobhutnahme erfordert.  
Kinder und Jugendliche haben Anspruch auf Eingliederungshilfe, wenn ihre seelische Gesundheit mit hoher Wahrscheinlichkeit länger als 6 Monate von dem für ihr Lebensalter typischen Zustand abweicht und ihre Teilhabe am Leben in der Gesellschaft beeinträchtigt ist oder eine solche Beeinträchtigung zu erwarten ist.

**Auftragsgrundlage**

Kinder- und Jugendhilfegesetz (KJHG)

**Zieldefinition**

**Kennzahlen**

**Zielgruppen**

Kinder, Jugendliche und Eltern, Personensorge- oder Erziehungsberechtigte

**Kostenträger**

363510 Inobhutnahme, Notaufnahme  
363520 Ambulante Frühförderung  
363530 Teilstationäre Leistungen  
363540 Stationäre Leistungen



**Teilergebnishaushalt 5033635 Eingliederungshilfe seelisch behinderte Menschen**

Kreisverwaltung Donnersbergkreis

Nr	Bezeichnung	Ergebnis 2009	Ansatz 2010	Ansatz 2011	Plan 2012	Plan 2013	Plan 2014
EH 03	+ Erträge der sozialen Sicherung	-79.413	-82.959	-82.959	-82.959	-82.959	-82.959
EH 10	= Summe der laufenden Erträge aus Verwaltungstätigkeit (Summe EH 01 bis EH 09)	-79.413	-82.959	-82.959	-82.959	-82.959	-82.959
EH 11	- Personalaufwendungen	39.005	38.154	32.968	33.297	33.627	33.959
EH 12	- Versorgungsaufwendungen	0	3.211	3.037	3.068	3.098	3.128
EH 17	- Aufwendungen der sozialen Sicherung	608.963	616.000	612.000	612.000	612.000	612.000
EH 19	= Summe der laufenden Aufwendungen aus Verwaltungstätigkeit (Summe EH 11 bis EH 18)	647.967	657.365	648.005	648.365	648.725	649.087
EH 20	= Laufendes Ergebnis aus Verwaltungstätigkeit (Saldo der Nummern EH 10 und EH 19)	568.554	574.406	565.046	565.406	565.766	566.128
EH 23	= Finanzergebnis (Saldo der Nummern EH 21 und EH 22)	0	0	0	0	0	0
EH 24	= Ordentliches Ergebnis (Summe der Nummern EH 20 und EH 23)	568.554	574.406	565.046	565.406	565.766	566.128
EH 27	= Außerordentliches Ergebnis (Saldo der Nummern EH 25 und EH 26)	0	0	0	0	0	0
EHT 28	= Jahresergebnis des Teilhaushaltes vor Verrechnung der internen Leistungsbeziehungen	568.554	574.406	565.046	565.406	565.766	566.128
EHT 31	= Saldo Erträge und Aufwendungen aus internen Leistungsbeziehungen (Saldo EHT 29 u. 30)	0	0	0	0	0	0
EHT 32	= Jahresergebnis Teilhaushalt nach Verrechnung der int. Leistungsbeziehungen (Summe EHT 28 u. 31)	568.554	574.406	565.046	565.406	565.766	566.128



## Produktbeschreibung 5033636 Adoptionsvermittlung

Kreisverwaltung Donnersbergkreis

<b>Teilhaushalt</b>	50	50 Teilhaushalt Abteilung 5
<b>Referat</b>	50-03	Referat 53
<b>Kostenstelle</b>	5033636	Adoptionsvermittlung

## Produktinformationen

**Verantwortliche Organisationseinheit**  
Jugendamt

**Verantwortliche Person(en):**  
Elsbeth Schmitz

**Pflichtaufgaben:**

**Freiwillige Aufgaben:**

**Rechtsbindungsgrad:**

muss

soll

kann

<b>Kategorie</b>	Pflichtaufgabe
<b>Klassifizierung</b>	Externes Produkt
<b>Auftraggeber</b>	Bundesauftrag
<b>Produktbeschreibung</b>	Adoptionsvermittlung ist das Zusammenführen von Kindern unter 18 Jahren und Personen, die ein Kind annehmen wollen, mit dem Ziel der Annahme als Kind. Mit der Adoptionsvermittlung dürfen nur Fachkräfte betraut werden, die dazu aufgrund ihrer Ausbildung und ihrer beruflichen Erfahrung geeignet sind. Jugendämter benachbarter Gemeinden oder Kreise können eine gemeinsame Adoptionsvermittlungsstelle errichten. Eine Solche Adoptionsvermittlungsstelle wurden von den Landkreisen Donnersbergkreis, Kusel, Kaiserslautern und der Stadt Kaiserslautern errichtet.
<b>Auftragsgrundlage</b>	Kinder und Jugendhilfegesetz (KJHG), Adoptionsvermittlungsgesetz (AdVermiG), Adoptionsgesetz (AdG).
<b>Zieldefinition</b>	
<b>Kennzahlen</b>	
<b>Zielgruppen</b>	Adoptionsbewerber, Kinder und Jugendliche bis zur Vollendung des 18 Lebensjahres, Herkunftsfamilien.
<b>Kostenträger</b>	363610 Betreuung von Adoptionen 363620 Beratung von Bewerbern

**Kreisverwaltung Donnersbergkreis  
Haushaltsplan 2011**



**Teilergebnishaushalt 5033636 Adoptionsvermittlung**

Kreisverwaltung Donnersbergkreis

Nr	Bezeichnung	Ergebnis 2009	Ansatz 2010	Ansatz 2011	Plan 2012	Plan 2013	Plan 2014
EH 10	= Summe der laufenden Erträge aus Verwaltungstätigkeit (Summe EH 01 bis EH 09)	0	0	0	0	0	0
EH 17	- Aufwendungen der sozialen Sicherung	30.291	33.800	30.000	30.000	30.000	30.000
EH 19	= Summe der laufenden Aufwendungen aus Verwaltungstätigkeit (Summe EH 11 bis EH 18)	30.291	33.800	30.000	30.000	30.000	30.000
EH 20	= Laufendes Ergebnis aus Verwaltungstätigkeit (Saldo der Nummern EH 10 und EH 19)	30.291	33.800	30.000	30.000	30.000	30.000
EH 23	= Finanzergebnis (Saldo der Nummern EH 21 und EH 22)	0	0	0	0	0	0
EH 24	= Ordentliches Ergebnis (Summe der Nummern EH 20 und EH 23)	30.291	33.800	30.000	30.000	30.000	30.000
EH 27	= Außerordentliches Ergebnis (Saldo der Nummern EH 25 und EH 26)	0	0	0	0	0	0
EHT 28	= Jahresergebnis des Teilhaushaltes vor Verrechnung der internen Leistungsbeziehungen	30.291	33.800	30.000	30.000	30.000	30.000
EHT 31	= Saldo Erträge und Aufwendungen aus internen Leistungsbeziehungen (Saldo EHT 29 u. 30)	0	0	0	0	0	0
EHT 32	= Jahresergebnis Teilhaushalt nach Verrechnung der int. Leistungsbeziehungen (Summe EHT 28 u. 31)	30.291	33.800	30.000	30.000	30.000	30.000



## Produktbeschreibung 5033638 Familien- und Jugendgerichtshilfe

Kreisverwaltung Donnersbergkreis

<b>Teilhaushalt</b>	50	50 Teilhaushalt Abteilung 5
<b>Referat</b>	50-03	Referat 53
<b>Kostenstelle</b>	5033638	Familien- und Jugendgerichtshilfe

## Produktinformationen

**Verantwortliche Organisationseinheit**  
Jugendamt

**Verantwortliche Person(en):**  
Elsbeth Schmitz

**Pflichtaufgaben:**

**Freiwillige Aufgaben:**

**Rechtsbindungsgrad:**

muss

soll

kann



<b>Kategorie</b>	Pflichtaufgabe
<b>Klassifizierung</b>	Externes Produkt
<b>Auftraggeber</b>	Bundesauftrag
<b>Produktbeschreibung</b>	Das Jugendamt unterstützt das Vormundschafts- und Familiengericht bei allen Maßnahmen, die die Sorge für Kinder und Jugendliche betreffen. Im Verfahren vor den Jugendgerichten bringt das Jugendamt die erzieherischen, sozialen und fürsorgerischen Gesichtspunkte zur Erforschung der Persönlichkeit, der Entwicklung und der Umwelt des Beschuldigten ein und äußert sich zu den zu ergreifenden Maßnahmen.
<b>Auftragsgrundlage</b>	Kinder und Jugendhilfegesetz (KJHG), Jugendgerichtsgesetzes (JGG)
<b>Zieldefinition</b>	
<b>Kennzahlen</b>	
<b>Zielgruppen</b>	Kinder, Jugendliche und Eltern im Rahmen der Familiengerichtshilfe, Strafrechtlich in Erscheinung getretene Kinder, Jugendliche und Heranwachsende.
<b>Kostenträger</b>	363810 Familiengerichtshilfe 363820 Jugendgerichtshilfe

**Kreisverwaltung Donnersbergkreis  
Haushaltsplan 2011**



**Teilergebnishaushalt 5033638 Familien- und Jugendgerichtshilfe**

Kreisverwaltung Donnersbergkreis

Nr	Bezeichnung	Ergebnis 2009	Ansatz 2010	Ansatz 2011	Plan 2012	Plan 2013	Plan 2014
EH 10	= Summe der laufenden Erträge aus Verwaltungstätigkeit (Summe EH 01 bis EH 09)	0	0	0	0	0	0
EH 11	- Personalaufwendungen	81.378	81.244	98.129	99.110	100.091	101.073
EH 12	- Versorgungsaufwendungen	0	879	2.152	2.174	2.196	2.217
EH 17	- Aufwendungen der sozialen Sicherung	0	500	500	500	500	500
EH 19	= Summe der laufenden Aufwendungen aus Verwaltungstätigkeit (Summe EH 11 bis EH 18)	81.378	82.623	100.781	101.784	102.787	103.790
EH 20	= Laufendes Ergebnis aus Verwaltungstätigkeit (Saldo der Nummern EH 10 und EH 19)	81.378	82.623	100.781	101.784	102.787	103.790
EH 23	= Finanzergebnis (Saldo der Nummern EH 21 und EH 22)	0	0	0	0	0	0
EH 24	= Ordentliches Ergebnis (Summe der Nummern EH 20 und EH 23)	81.378	82.623	100.781	101.784	102.787	103.790
EH 27	= Außerordentliches Ergebnis (Saldo der Nummern EH 25 und EH 26)	0	0	0	0	0	0
EHT 28	= Jahresergebnis des Teilhaushaltes vor Verrechnung der internen Leistungsbeziehungen	81.378	82.623	100.781	101.784	102.787	103.790
EHT 31	= Saldo Erträge und Aufwendungen aus internen Leistungsbeziehungen (Saldo EHT 29 u. 30)	0	0	0	0	0	0
EHT 32	= Jahresergebnis Teilhaushalt nach Verrechnung der int. Leistungsbeziehungen (Summe EHT 28 u. 31)	81.378	82.623	100.781	101.784	102.787	103.790

## Teilhaushalt 60 (Abteilung 6)

Geschäftsbereich: Herr Graf

### Zugehörige Produkte:

6009999	Führung und Leitung THH 60
6012810	Kulturförderung
6015211	Baurechtliche Verfahren
6015220	Wohnungsbauförderung
6015230	Denkmalschutz und Denkmalpflege
6025212	Bauaufsicht / Bauverwaltung
6035111	Raumordnung / Landesplanung
6035117	Bauleitplanung

### Bewirtschaftungsregelungen

#### 1. Deckungsfähigkeit

Die Ansätze für Aufwendungen / Auszahlungen in den einzelnen Produkten sind gegenseitig deckungsfähig. Produkt und Teilhaushaltübergreifend bilden die Ansätze folgender Konten jeweils eine eigenständige Bewirtschaftungseinheit:

Kontengruppe 50	Personalaufwendungen
Kontengruppe 53	Bilanzielle Abschreibungen

#### 2. Zweckbindung

Zweckbestimmte Erträge / Einzahlungen aus Entgelten sind zweckgebunden zu verwenden. Das Gleiche gilt für zweckgebundene Einzahlungen aus Investitionstätigkeiten des Landkreises.

#### 3. Übertragbarkeit

Ansätze des Landkreises für Investitionen und Investitionsförderungsmaßnahmen sind übertragbar.

**Kreisverwaltung Donnersbergkreis  
Haushaltsplan 2011**



**Teilergebnishaushalt 60 Teilhaushalt Abteilung 6**

Kreisverwaltung Donnersbergkreis

<b>Nr</b>	<b>Bezeichnung</b>	<b>Ergebnis 2009</b>	<b>Ansatz 2010</b>	<b>Ansatz 2011</b>	<b>Plan 2012</b>	<b>Plan 2013</b>	<b>Plan 2014</b>
EH 01	Steuern und ähnliche Abgaben	0	0	0	0	0	0
EH 02	+ Zuwendungen, allgemeine Umlagen und sonstige Transfererträge	0	0	0	0	0	0
EH 03	+ Erträge der sozialen Sicherung	0	0	0	0	0	0
EH 04	+ Öffentlich-rechtliche Leistungsentgelte	-234.157	-321.000	-296.000	-296.000	-296.000	-296.000
EH 05	+ Privatrechtliche Leistungsentgelte	-16.146	-15.000	-15.000	-15.000	-15.000	-15.000
EH 06	+ Kostenerstattungen und Kostenumlagen	30.570	-35.000	-20.000	-20.000	-20.000	-20.000
EH 07	+ Erhöhung oder Verminderung des Bestands an fertigen und unfertigen Erzeugnissen	0	0	0	0	0	0
EH 08	+ Andere aktivierte Eigenleistungen	0	0	0	0	0	0
EH 09	+ Sonstige laufende Erträge	0	-1.000	0	0	0	0
<b>EH 10</b>	<b>= Summe der laufenden Erträge aus Verwaltungstätigkeit (Summe EH 01 bis EH 09)</b>	-219.732	-372.000	-331.000	-331.000	-331.000	-331.000
EH 11	- Personalaufwendungen	437.852	461.292	476.972	481.736	486.506	491.279
EH 12	- Versorgungsaufwendungen	0	38.265	34.899	35.248	35.600	35.950
EH 13	- Aufwendungen für Sach- und Dienstleistungen	50.367	97.000	64.960	74.960	64.960	74.960
EH 14	- Abschreibungen auf Sachanlagen, und immaterielle Vermögensgegenstände	717	371	371	371	338	0
EH 15	- Abschreibungen auf Vermögensgegenstände des Umlaufvermögens	0	0	0	0	0	0
EH 16	- Zuwendungen, Umlagen und sonstige Transferaufwendungen	3.260	3.260	3.000	3.000	3.000	3.000
EH 17	- Aufwendungen der sozialen Sicherung	0	0	0	0	0	0
EH 18	- Sonstige laufende Aufwendungen	19.156	23.500	18.500	18.500	18.500	18.500
<b>EH 19</b>	<b>= Summe der laufenden Aufwendungen aus Verwaltungstätigkeit (Summe EH 11 bis EH 18)</b>	511.352	623.688	598.702	613.815	608.904	623.689
<b>EH 20</b>	<b>= Laufendes Ergebnis aus Verwaltungstätigkeit (Saldo der Nummern EH 10 und EH 19)</b>	291.619	251.688	267.702	282.815	277.904	292.689
EH 21	+ Zins- und sonstige Finanzerträge	0	0	0	0	0	0
EH 22	- Zins- und sonstige Finanzaufwendungen	0	0	0	0	0	0
<b>EH</b>	<b>= Finanzergebnis (Saldo der</b>	0	0	0	0	0	0



**Kreisverwaltung Donnersbergkreis  
Haushaltsplan 2011**



**Teilergebnishaushalt 60 Teilhaushalt Abteilung 6**

Kreisverwaltung Donnersbergkreis

Nr	Bezeichnung	Ergebnis 2009	Ansatz 2010	Ansatz 2011	Plan 2012	Plan 2013	Plan 2014
23	Nummern EH 21 und EH 22)						
<b>EH 24</b>	<b>= Ordentliches Ergebnis (Summe der Nummern EH 20 und EH 23)</b>	291.619	251.688	267.702	282.815	277.904	292.689
EH 25	+ Außerordentliche Erträge	0	0	0	0	0	0
EH 26	- Außerordentliche Aufwendungen	0	0	0	0	0	0
<b>EH 27</b>	<b>= Außerordentliches Ergebnis (Saldo der Nummern EH 25 und EH 26)</b>	0	0	0	0	0	0
<b>EHT 28</b>	<b>=Jahresergebnis des Teilhaushaltes vor Verrechnung der internen Leistungsbeziehungen</b>	291.619	251.688	267.702	282.815	277.904	292.689
EHT 29	+ Erträge aus internen Leistungsbeziehungen	0	0	0	0	0	0
EHT 30	- Aufwendungen aus internen Leistungsbeziehungen	0	0	0	0	0	0
<b>EHT 31</b>	<b>= Saldo Erträge und Aufwendungen aus internen Leistungsbeziehungen (Saldo EHT 29 u. 30)</b>	0	0	0	0	0	0
<b>EHT 32</b>	<b>= Jahresergebnis Teilhaushalt nach Verrechnung der int. Leistungsbeziehungen (Summe EHT 28 u. 31)</b>	291.619	251.688	267.702	282.815	277.904	292.689

**Kreisverwaltung Donnersbergkreis  
Haushaltsplan 2011**



**Teilfinanzhaushalt 60 Teilhaushalt Abteilung 6**

Kreisverwaltung Donnersbergkreis

Nr	Bezeichnung	Ergebnis 2009	Ansatz 2010	Ansatz 2011	Plan 2012	Plan 2013	Plan 2014
FH 10	= Summe der laufenden Einzahlungen aus Verwaltungen tätigkeits (Summe FH 1 bis FH 9)	243.049	372.000	331.000	331.000	331.000	331.000
FH 17	= Summe der laufenden Auszahlungen aus Verwaltungen tätigkeits (Summe FH 11 bis FH 16)	-506.824	-623.317	-598.331	-613.444	-608.566	-623.689
FH 18	= Saldo der lfd. Ein- und Auszahlungen aus Verwa. tätigkeits (Saldo Summen FH 10 u. 17)	-263.775	-251.317	-267.331	-282.444	-277.566	-292.689
FH 21	= Saldo der Zins- und sonstigen Finanzein- und -auszahlungen (Saldo Summen FH 19 u. FH 20)	0	0	0	0	0	0
FH 22	= Saldo der ordentlichen Ein- u. Auszahlungen (Saldo der Nummern FH 18 und FH 21)	-263.775	-251.317	-267.331	-282.444	-277.566	-292.689
FH 25	=Saldo der außerordentlichen Ein- und Auszahlungen (Saldo aus FH 23 und FH 24)	0	0	0	0	0	0
FH 26	=Saldo der ordentlichen und außerordentlichen Ein- u. Auszahlungen (Summe FH 22 u. FH 25)	-263.775	-251.317	-267.331	-282.444	-277.566	-292.689
FH 27	+ Einzahlungen aus Investitionszuwendungen	0	0	0	0	0	0
FH 28	+ Einzahlungen aus Beiträgen u. ähnlichen Entgelten	0	0	0	0	0	0
FH 29	+ Einzahlungen f. immaterielle Vermögensgegenstände	0	0	0	0	0	0
FH 30	+ Einzahlungen für Sachanlagen	0	0	0	0	0	0
FH 31	+ Einzahlungen für Finanzanlagen	0	0	0	0	0	0
FH 32	+ Einzahlungen aus sonstigen Ausleihungen und Kreditgewährungen	0	0	0	0	0	0
FH 33	+ Einzahlungen aus der Veräußerung von Vorräten	0	0	0	0	0	0
FH 34	+ Sonstige Investitionseinzahlungen	0	0	0	0	0	0
FH 35	= Summe der Einzahlungen aus Investitionstätigkeit (Summe FH 27 bis FH 34)	0	0	0	0	0	0
FH 36	- Auszahlungen f. immaterielle Vermögensgegenstände	0	0	0	0	0	0
FH 37	- Auszahlungen für Sachanlagen	0	0	0	0	0	0
FH 38	- Auszahlungen für Finanzanlagen	0	0	0	0	0	0
FH 39	- Auszahlungen für sonstige Ausleihungen und Kreditgewährungen	0	0	0	0	0	0
FH	- Auszahlungen für den Erwerb von	0	0	0	0	0	0



**Teilfinanzhaushalt 60 Teilhaushalt Abteilung 6**

Kreisverwaltung Donnersbergkreis

Nr	Bezeichnung	Ergebnis 2009	Ansatz 2010	Ansatz 2011	Plan 2012	Plan 2013	Plan 2014
40	Vorräten						
FH 41	- Sonstige Investitionszahlungen	0	0	0	0	0	0
FH 42	= Summe der Auszahlungen aus Investitionstätigkeit (Summe FH 36 bis FH 41)	0	0	0	0	0	0
FH 43	=Saldo aus Ein- und Auszahlungen aus Investitions- tätigkeit (Saldo Nummer FH 35 und FH 42)	0	0	0	0	0	0
FH 44	=Finanzmittelüberschuss/-fehlbetrag (Summe Nummern FH 26 und FH 43)	-263.775	-251.317	-267.331	-282.444	-277.566	-292.689



## Produktbeschreibung 600999 Führung und Leitung THH 60

Kreisverwaltung Donnersbergkreis

<b>Teilhaushalt</b>	60	60 Teilhaushalt Abteilung 6
<b>Referat</b>	60-VOR	60 Vorgeschaltet
<b>Kostenstelle</b>	6009999	Führung und Leitung THH 60

## Produktinformationen

**Verantwortliche Organisationseinheit**  
Bauwesen

**Verantwortliche Person(en):**  
Holger Gundlach

**Pflichtaufgaben:**



**Freiwillige Aufgaben:**

**Rechtsbindungsgrad:**

muss

soll

kann



<b>Kategorie</b>	Funktionsaufgabe
<b>Klassifizierung</b>	Internes Produkt
<b>Auftraggeber</b>	eigener Wirkungskreis
<b>Produktbeschreibung</b>	Sicherstellung einer sachlich richtigen, kundenfreundlichen und wirtschaftlichen Aufgabenerledigung durch Wahrnehmung der Führungs- und Leitungsaufgaben der Fachabteilungsleitung (Personalverantwortung, Konferenzen/Abstimmungen, Finanzverantwortung, Gremienarbeit, Organisationsverantwortung, Materialzusammenstellung/Zuarbeit für die Verwaltungsführung, Fachverantwortung) Betreuung der Branchensoftware (EDV-Ansprechpartner, soweit nicht bei Produkt 1144)
<b>Auftragsgrundlage</b>	Produkt- und Organisationshandbuch, EDV-Betreuungskonzept
<b>Zieldefinition</b>	
<b>Kennzahlen</b>	
<b>Zielgruppen</b>	Mitarbeiter, Verwaltungsführung
<b>Kostenträger</b>	900061 Führungs- und Leitungsaufgaben 900062 Branchensoftwarebetreuung 900063 Assistenz der Abteilungsleitung

**Kreisverwaltung Donnersbergkreis  
Haushaltsplan 2011**



**Teilergebnishaushalt 6009999 Führung und Leitung THH 60**

Kreisverwaltung Donnersbergkreis

Nr	Bezeichnung	Ergebnis 2009	Ansatz 2010	Ansatz 2011	Plan 2012	Plan 2013	Plan 2014
EH 10	= Summe der laufenden Erträge aus Verwaltungstätigkeit (Summe EH 01 bis EH 09)	0	0	0	0	0	0
EH 11	- Personalaufwendungen	23.922	25.692	29.697	29.995	30.292	30.588
EH 12	- Versorgungsaufwendungen	0	3.323	5.236	5.287	5.340	5.392
EH 19	= Summe der laufenden Aufwendungen aus Verwaltungstätigkeit (Summe EH 11 bis EH 18)	23.922	29.015	34.933	35.282	35.632	35.980
EH 20	= Laufendes Ergebnis aus Verwaltungstätigkeit (Saldo der Nummern EH 10 und EH 19)	23.922	29.015	34.933	35.282	35.632	35.980
EH 23	= Finanzergebnis (Saldo der Nummern EH 21 und EH 22)	0	0	0	0	0	0
EH 24	= Ordentliches Ergebnis (Summe der Nummern EH 20 und EH 23)	23.922	29.015	34.933	35.282	35.632	35.980
EH 27	= Außerordentliches Ergebnis (Saldo der Nummern EH 25 und EH 26)	0	0	0	0	0	0
EHT 28	= Jahresergebnis des Teilhaushaltes vor Verrechnung der internen Leistungsbeziehungen	23.922	29.015	34.933	35.282	35.632	35.980
EHT 31	= Saldo Erträge und Aufwendungen aus internen Leistungsbeziehungen (Saldo EHT 29 u. 30)	0	0	0	0	0	0
EHT 32	= Jahresergebnis Teilhaushalt nach Verrechnung der int. Leistungsbeziehungen (Summe EHT 28 u. 31)	23.922	29.015	34.933	35.282	35.632	35.980



## Produktbeschreibung 6012810 Kulturförderung

Kreisverwaltung Donnersbergkreis

<b>Teilhaushalt</b>	60	60 Teilhaushalt Abteilung 6
<b>Referat</b>	60-01	Referat 61
<b>Kostenstelle</b>	6012810	Kulturförderung

## Produktinformationen

**Verantwortliche Organisationseinheit**  
Bauwesen

**Verantwortliche Person(en):**  
Dieter Buchmann

**Pflichtaufgaben:**

**Freiwillige Aufgaben:**

**Rechtsbindungsgrad:**

muss  soll  kann

<b>Kategorie</b>	freiwillige Aufgabe
<b>Klassifizierung</b>	Externes Produkt
<b>Auftraggeber</b>	eigener Wirkungskreis
<b>Produktbeschreibung</b>	Durchführung eigener Veranstaltung im Rahmen eines Kulturprogramms; Förderung von Dritten; Herausgabe eines Kreisjahrbuches. Durchführung eigener Veranstaltung im Rahmen eines Kulturprogramms; Förderung von Dritten; Herausgabe eines Kreisjahrbuches.
<b>Auftragsgrundlage</b>	Beschlüsse der Gremien Beschlüsse der Gremien
<b>Zieldefinition</b>	
<b>Kennzahlen</b>	
<b>Zielgruppen</b>	Einwohner, Kommunen, Vereine und Verbände Einwohner, Kommunen, Vereine und Verbände
<b>Kostenträger</b>	281010 Kulturprogramm 281020 Kulturförderung 281030 Kreisjahrbuch

**Kreisverwaltung Donnersbergkreis  
Haushaltsplan 2011**



**Teilergebnishaushalt 6012810 Kulturförderung**

Kreisverwaltung Donnersbergkreis

Nr	Bezeichnung	Ergebnis 2009	Ansatz 2010	Ansatz 2011	Plan 2012	Plan 2013	Plan 2014
EH 05	+ Privatrechtliche Leistungsentgelte	-16.146	-15.000	-15.000	-15.000	-15.000	-15.000
EH 10	= Summe der laufenden Erträge aus Verwaltungstätigkeit (Summe EH 01 bis EH 09)	-16.146	-15.000	-15.000	-15.000	-15.000	-15.000
EH 11	- Personalaufwendungen	10.914	11.016	11.261	11.373	11.485	11.599
EH 13	- Aufwendungen für Sach- und Dienstleistungen	15.330	25.000	15.000	25.000	15.000	25.000
EH 14	- Abschreibungen auf Sachanlagen, und immaterielle Vermögensgegenstände	717	371	371	371	338	0
EH 16	- Zuwendungen, Umlagen und sonstige Transferaufwendungen	3.000	3.000	3.000	3.000	3.000	3.000
EH 19	= Summe der laufenden Aufwendungen aus Verwaltungstätigkeit (Summe EH 11 bis EH 18)	29.961	39.387	29.632	39.744	29.823	39.599
EH 20	= Laufendes Ergebnis aus Verwaltungstätigkeit (Saldo der Nummern EH 10 und EH 19)	13.816	24.387	14.632	24.744	14.823	24.599
EH 23	= Finanzergebnis (Saldo der Nummern EH 21 und EH 22)	0	0	0	0	0	0
EH 24	= Ordentliches Ergebnis (Summe der Nummern EH 20 und EH 23)	13.816	24.387	14.632	24.744	14.823	24.599
EH 27	= Außerordentliches Ergebnis (Saldo der Nummern EH 25 und EH 26)	0	0	0	0	0	0
EHT 28	= Jahresergebnis des Teilhaushaltes vor Verrechnung der internen Leistungsbeziehungen	13.816	24.387	14.632	24.744	14.823	24.599
EHT 31	= Saldo Erträge und Aufwendungen aus internen Leistungsbeziehungen (Saldo EHT 29 u. 30)	0	0	0	0	0	0
EHT 32	= Jahresergebnis Teilhaushalt nach Verrechnung der int. Leistungsbeziehungen (Summe EHT 28 u. 31)	13.816	24.387	14.632	24.744	14.823	24.599



## Produktbeschreibung 6015211 Baurechtliche Verfahren

Kreisverwaltung Donnersbergkreis

<b>Teilhaushalt</b>	60	60 Teilhaushalt Abteilung 6
<b>Referat</b>	60-01	Referat 61
<b>Kostenstelle</b>	6015211	Baurechtliche Verfahren

## Produktinformationen

**Verantwortliche Organisationseinheit**  
Bauwesen

**Verantwortliche Person(en):**  
Annette Buschmann

**Pflichtaufgaben:**

**Freiwillige Aufgaben:**

**Rechtsbindungsgrad:**

muss

soll

kann

<b>Kategorie</b>	Pflichtaufgabe
<b>Klassifizierung</b>	Externes Produkt
<b>Auftraggeber</b>	Landesauftrag
<b>Produktbeschreibung</b>	Überwachung der ordnungsgemäßen Bauausführung auf Übereinstimmung mit den öffentlich-rechtlichen Bauvorschriften; Erteilung von Bescheinigungen über das Ergebnis der Bauzustandsbesichtigung; Durchführung wiederkehrender Prüfungen baulicher Anlagen.
<b>Auftragsgrundlage</b>	Landesbauordnung (LBauO)
<b>Zieldefinition</b>	
<b>Kennzahlen</b>	
<b>Zielgruppen</b>	Einwohner, Bauherren
<b>Kostenträger</b>	521110 Bauvoranfrage / Bauvorbescheid 521120 Bauantrag / Baugenehmigung 521130 Sonstige Stellungnahme



**Kreisverwaltung Donnersbergkreis  
Haushaltsplan 2011**



**Teilergebnishaushalt 6015211 Baurechtliche Verfahren**

Kreisverwaltung Donnersbergkreis

Nr	Bezeichnung	Ergebnis 2009	Ansatz 2010	Ansatz 2011	Plan 2012	Plan 2013	Plan 2014
EH 04	+ Öffentlich-rechtliche Leistungsentgelte	-207.743	-283.900	-253.000	-253.000	-253.000	-253.000
EH 10	= Summe der laufenden Erträge aus Verwaltungstätigkeit (Summe EH 01 bis EH 09)	-207.743	-283.900	-253.000	-253.000	-253.000	-253.000
EH 11	- Personalaufwendungen	210.905	220.088	251.849	254.367	256.885	259.405
EH 12	- Versorgungsaufwendungen	0	16.328	13.726	13.864	14.002	14.140
EH 13	- Aufwendungen für Sach- und Dienstleistungen	31.062	36.000	28.700	28.700	28.700	28.700
EH 18	- Sonstige laufende Aufwendungen	1.563	5.000	0	0	0	0
EH 19	= Summe der laufenden Aufwendungen aus Verwaltungstätigkeit (Summe EH 11 bis EH 18)	243.530	277.416	294.275	296.931	299.587	302.245
EH 20	= Laufendes Ergebnis aus Verwaltungstätigkeit (Saldo der Nummern EH 10 und EH 19)	35.787	-6.484	41.275	43.931	46.587	49.245
EH 23	= Finanzergebnis (Saldo der Nummern EH 21 und EH 22)	0	0	0	0	0	0
EH 24	= Ordentliches Ergebnis (Summe der Nummern EH 20 und EH 23)	35.787	-6.484	41.275	43.931	46.587	49.245
EH 27	= Außerordentliches Ergebnis (Saldo der Nummern EH 25 und EH 26)	0	0	0	0	0	0
EHT 28	= Jahresergebnis des Teilhaushaltes vor Verrechnung der internen Leistungsbeziehungen	35.787	-6.484	41.275	43.931	46.587	49.245
EHT 31	= Saldo Erträge und Aufwendungen aus internen Leistungsbeziehungen (Saldo EHT 29 u. 30)	0	0	0	0	0	0
EHT 32	= Jahresergebnis Teilhaushalt nach Verrechnung der int. Leistungsbeziehungen (Summe EHT 28 u. 31)	35.787	-6.484	41.275	43.931	46.587	49.245



## Produktbeschreibung 6015220 Wohnungsbauförderung

Kreisverwaltung Donnersbergkreis

<b>Teilhaushalt</b>	60	60 Teilhaushalt Abteilung 6
<b>Referat</b>	60-01	Referat 61
<b>Kostenstelle</b>	6015220	Wohnungsbauförderung

## Produktinformationen

**Verantwortliche Organisationseinheit**  
Bauwesen

**Verantwortliche Person(en):**  
Dieter Buchmann

**Pflichtaufgaben:**

**Freiwillige Aufgaben:**

**Rechtsbindungsgrad:**

muss

soll

kann



<b>Kategorie</b>	Pflichtaufgabe
<b>Klassifizierung</b>	Externes Produkt
<b>Auftraggeber</b>	Bundesauftrag
<b>Produktbeschreibung</b>	Zur Verbesserung der Wohnraumversorgung und des Wohnumfelds fördert die Kreisverwaltung mit Landesmitteln den Wohnungsbau und -ausbau sowie den Erwerb von Wohneigentum. Dies geschieht in Koordination mit Kommunal-, Landes- und Bundesbehörden, privaten Investoren und Wohnungsunternehmen.
<b>Auftragsgrundlage</b>	Wohnraumförderungsgesetz (WoFG), II. Wohnungsbaugesetz (II. WoBauG), Modernisierungs- und Energieeinsparungsgesetz (ModEnG), Wohnungsbindungsgesetz (WoBindG).
<b>Zieldefinition</b>	
<b>Kennzahlen</b>	
<b>Zielgruppen</b>	Wohnungssuchende, Bauwillige, Wohnungsunternehmen, Immobilienbesitzer
<b>Kostenträger</b>	522010 Förderung Wohnraum 522020 Förderung Modernisierung 522030 Überwachung Wohnungsbindung

**Kreisverwaltung Donnersbergkreis  
Haushaltsplan 2011**



**Teilergebnishaushalt 6015220 Wohnungsbauförderung**

Kreisverwaltung Donnersbergkreis

Nr	Bezeichnung	Ergebnis 2009	Ansatz 2010	Ansatz 2011	Plan 2012	Plan 2013	Plan 2014
EH 04	+ Öffentlich-rechtliche Leistungsentgelte	-1.270	-1.000	-1.000	-1.000	-1.000	-1.000
EH 10	= Summe der laufenden Erträge aus Verwaltungstätigkeit (Summe EH 01 bis EH 09)	-1.270	-1.000	-1.000	-1.000	-1.000	-1.000
EH 11	- Personalaufwendungen	42.748	45.362	32.882	33.209	33.539	33.867
EH 12	- Versorgungsaufwendungen	0	5.881	5.447	5.502	5.557	5.611
EH 18	- Sonstige laufende Aufwendungen	3	0	0	0	0	0
EH 19	= Summe der laufenden Aufwendungen aus Verwaltungstätigkeit (Summe EH 11 bis EH 18)	42.751	51.243	38.329	38.711	39.096	39.478
EH 20	= Laufendes Ergebnis aus Verwaltungstätigkeit (Saldo der Nummern EH 10 und EH 19)	41.482	50.243	37.329	37.711	38.096	38.478
EH 23	= Finanzergebnis (Saldo der Nummern EH 21 und EH 22)	0	0	0	0	0	0
EH 24	= Ordentliches Ergebnis (Summe der Nummern EH 20 und EH 23)	41.482	50.243	37.329	37.711	38.096	38.478
EH 27	= Außerordentliches Ergebnis (Saldo der Nummern EH 25 und EH 26)	0	0	0	0	0	0
EHT 28	= Jahresergebnis des Teilhaushaltes vor Verrechnung der internen Leistungsbeziehungen	41.482	50.243	37.329	37.711	38.096	38.478
EHT 31	= Saldo Erträge und Aufwendungen aus internen Leistungsbeziehungen (Saldo EHT 29 u. 30)	0	0	0	0	0	0
EHT 32	= Jahresergebnis Teilhaushalt nach Verrechnung der int. Leistungsbeziehungen (Summe EHT 28 u. 31)	41.482	50.243	37.329	37.711	38.096	38.478



## Produktbeschreibung 6015230 Denkmalschutz und Denkmalpflege

Kreisverwaltung Donnersbergkreis

<b>Teilhaushalt</b>	60	60 Teilhaushalt Abteilung 6
<b>Referat</b>	60-01	Referat 61
<b>Kostenstelle</b>	6015230	Denkmalschutz und Denkmalpflege

## Produktinformationen

**Verantwortliche Organisationseinheit**  
Bauwesen

**Verantwortliche Person(en):**  
Dieter Buchmann

**Pflichtaufgaben:**

**Freiwillige Aufgaben:**

**Rechtsbindungsgrad:**

muss

soll

kann



<b>Kategorie</b>	Pflichtaufgabe
<b>Klassifizierung</b>	Externes Produkt
<b>Auftraggeber</b>	Bundesauftrag
<b>Produktbeschreibung</b>	Aufgabe des Denkmalschutzes ist es, für die Nachwelt erhaltenswerte ortsfeste Einzeldenkmäler, Bauwerke, Anlagen und bewegliche Kulturdenkmäler zu erhalten und zu pflegen. Dazu werden die geschützten Kulturdenkmäler in das öffentlich geführte Denkmalsbuch eingetragen. Veränderungen an Denkmälern bedürfen der Genehmigung durch die Kreisverwaltung; Instandsetzungen müssen vom Besitzer angezeigt werden.
<b>Auftragsgrundlage</b>	Denkmalschutz- und -pflegegesetz (DSchPflG)
<b>Zieldefinition</b>	
<b>Kennzahlen</b>	
<b>Zielgruppen</b>	Eigentümer und Besitzer von Denkmälern
<b>Kostenträger</b>	523010 Unterschutzstellungen 523020 Denkmalrechtliche Stellungnahmen

**Kreisverwaltung Donnersbergkreis  
Haushaltsplan 2011**



***Teilergebnishaushalt 6015230 Denkmalschutz und Denkmalpflege***

Kreisverwaltung Donnersbergkreis

<b>Nr</b>	<b>Bezeichnung</b>	<b>Ergebnis 2009</b>	<b>Ansatz 2010</b>	<b>Ansatz 2011</b>	<b>Plan 2012</b>	<b>Plan 2013</b>	<b>Plan 2014</b>
EH 10	= Summe der laufenden Erträge aus Verwaltungstätigkeit (Summe EH 01 bis EH 09)	0	0	0	0	0	0
EH 11	- Personalaufwendungen	25.105	25.777	36.120	36.481	36.842	37.204
EH 12	- Versorgungsaufwendungen	0	1.582	1.590	1.606	1.622	1.638
EH 13	- Aufwendungen für Sach- und Dienstleistungen	0	0	260	260	260	260
EH 16	- Zuwendungen, Umlagen und sonstige Transferaufwendungen	260	260	0	0	0	0
EH 19	= Summe der laufenden Aufwendungen aus Verwaltungstätigkeit (Summe EH 11 bis EH 18)	25.365	27.619	37.970	38.347	38.724	39.102
EH 20	= Laufendes Ergebnis aus Verwaltungstätigkeit (Saldo der Nummern EH 10 und EH 19)	25.365	27.619	37.970	38.347	38.724	39.102
EH 23	= Finanzergebnis (Saldo der Nummern EH 21 und EH 22)	0	0	0	0	0	0
EH 24	= Ordentliches Ergebnis (Summe der Nummern EH 20 und EH 23)	25.365	27.619	37.970	38.347	38.724	39.102
EH 27	= Außerordentliches Ergebnis (Saldo der Nummern EH 25 und EH 26)	0	0	0	0	0	0
EHT 28	= Jahresergebnis des Teilhaushaltes vor Verrechnung der internen Leistungsbeziehungen	25.365	27.619	37.970	38.347	38.724	39.102
EHT 31	= Saldo Erträge und Aufwendungen aus internen Leistungsbeziehungen (Saldo EHT 29 u. 30)	0	0	0	0	0	0
EHT 32	= Jahresergebnis Teilhaushalt nach Verrechnung der int. Leistungsbeziehungen (Summe EHT 28 u. 31)	25.365	27.619	37.970	38.347	38.724	39.102



## Produktbeschreibung 6025212 Bauaufsicht / Bauverwaltung

Kreisverwaltung Donnersbergkreis

<b>Teilhaushalt</b>	60	60 Teilhaushalt Abteilung 6
<b>Referat</b>	60-02	Referat 62
<b>Kostenstelle</b>	6025212	Bauaufsicht / Bauverwaltung

## Produktinformationen

**Verantwortliche Organisationseinheit**  
Bauwesen

**Verantwortliche Person(en):**  
Dieter Buchmann

**Pflichtaufgaben:**

**Freiwillige Aufgaben:**

**Rechtsbindungsgrad:**

muss

soll

kann

<b>Kategorie</b>	Pflichtaufgabe
<b>Klassifizierung</b>	Externes Produkt
<b>Auftraggeber</b>	Bundesauftrag
<b>Produktbeschreibung</b>	Für den Neubau, Umbau, die Erweiterung und den Abbruch bestimmter baulicher Anlagen ist eine Genehmigung erforderlich. Vorab können Einzelfragen durch Bauvoranfragen geklärt werden. Der Bauherr stellt einen Antrag; die Kreisverwaltung erteilt nach Prüfung aller baurechtlichen Voraussetzungen den Bescheid.
<b>Auftragsgrundlage</b>	Baugesetzbuch (BauGB), Landesbauordnung (LBauO)
<b>Zieldefinition</b>	
<b>Kennzahlen</b>	
<b>Zielgruppen</b>	Bauherren, Architekten, Investoren
<b>Kostenträger</b>	521210 Präventive Baukontrolle / Bauüberwachung 521220 Abgeschlossenheitsbescheinigung 521230 Baulasten 521240 Bauordnungsrechtliche Verfahren

**Kreisverwaltung Donnersbergkreis  
Haushaltsplan 2011**



**Teilergebnishaushalt 6025212 Bauaufsicht / Bauverwaltung**

Kreisverwaltung Donnersbergkreis

Nr	Bezeichnung	Ergebnis 2009	Ansatz 2010	Ansatz 2011	Plan 2012	Plan 2013	Plan 2014
EH 04	+ Öffentlich-rechtliche Leistungsentgelte	-25.144	-36.100	-40.000	-40.000	-40.000	-40.000
EH 06	+ Kostenerstattungen und Kostenumlagen	30.570	-35.000	-20.000	-20.000	-20.000	-20.000
EH 09	+ Sonstige laufende Erträge	0	-1.000	0	0	0	0
<b>EH 10</b>	<b>= Summe der laufenden Erträge aus Verwaltungstätigkeit (Summe EH 01 bis EH 09)</b>	5.426	-72.100	-60.000	-60.000	-60.000	-60.000
EH 11	- Personalaufwendungen	113.341	121.381	98.069	99.048	100.028	101.009
EH 12	- Versorgungsaufwendungen	0	7.712	5.670	5.726	5.784	5.841
EH 13	- Aufwendungen für Sach- und Dienstleistungen	3.975	36.000	21.000	21.000	21.000	21.000
EH 18	- Sonstige laufende Aufwendungen	393	1.000	1.000	1.000	1.000	1.000
<b>EH 19</b>	<b>= Summe der laufenden Aufwendungen aus Verwaltungstätigkeit (Summe EH 11 bis EH 18)</b>	117.709	166.093	125.739	126.774	127.812	128.850
<b>EH 20</b>	<b>= Laufendes Ergebnis aus Verwaltungstätigkeit (Saldo der Nummern EH 10 und EH 19)</b>	123.135	93.993	65.739	66.774	67.812	68.850
EH 23	= Finanzergebnis (Saldo der Nummern EH 21 und EH 22)	0	0	0	0	0	0
<b>EH 24</b>	<b>= Ordentliches Ergebnis (Summe der Nummern EH 20 und EH 23)</b>	123.135	93.993	65.739	66.774	67.812	68.850
EH 27	= Außerordentliches Ergebnis (Saldo der Nummern EH 25 und EH 26)	0	0	0	0	0	0
<b>EHT 28</b>	<b>= Jahresergebnis des Teilhaushaltes vor Verrechnung der internen Leistungsbeziehungen</b>	123.135	93.993	65.739	66.774	67.812	68.850
EHT 31	= Saldo Erträge und Aufwendungen aus internen Leistungsbeziehungen (Saldo EHT 29 u. 30)	0	0	0	0	0	0
<b>EHT 32</b>	<b>= Jahresergebnis Teilhaushalt nach Verrechnung der int. Leistungsbeziehungen (Summe EHT 28 u. 31)</b>	123.135	93.993	65.739	66.774	67.812	68.850



## Produktbeschreibung 6035111 Raumordnung / Landesplanung

Kreisverwaltung Donnersbergkreis

<b>Teilhaushalt</b>	60	60 Teilhaushalt Abteilung 6
<b>Referat</b>	60-03	Referat 63
<b>Kostenstelle</b>	6035111	Raumordnung / Landesplanung

## Produktinformationen

**Verantwortliche Organisationseinheit**  
Bauwesen

**Verantwortliche Person(en):**  
Holger Gundlach

**Pflichtaufgaben:**

**Freiwillige Aufgaben:**

**Rechtsbindungsgrad:**

muss

soll

kann

<b>Kategorie</b>	Pflichtaufgabe
<b>Klassifizierung</b>	Externes Produkt
<b>Auftraggeber</b>	Bundesauftrag
<b>Produktbeschreibung</b>	Dieses Mitwirkung an der Fortschreibung des Landesentwicklungsprogrammes und des Regionalen Raumordnungsplanes sowie Durchführung von und Mitwirkung an den verschiedenen Verfahren im Rahmen der nach dem Bundesrecht / Landesrecht zugeordneten Aufgaben einschließlich Stellungnahmen zu Planfeststellungsverfahren und anderen öffentlich-rechtlichen Verfahren.
<b>Auftragsgrundlage</b>	Raumordnungsgesetz (ROG), Landesplanungsgesetz (LPIG), Umweltverträglichkeitsprüfungsgesetz (UVG), Raumordnungsverordnung (ROV)
<b>Zieldefinition</b>	
<b>Kennzahlen</b>	
<b>Zielgruppen</b>	Planungsträger
<b>Kostenträger</b>	511110 Landesplanerische Verfahren 511120 Raumordnungsverfahren 511130 Stellungnahmen zu anderen Verfahren



**Kreisverwaltung Donnersbergkreis  
Haushaltsplan 2011**



**Teilergebnishaushalt 6035111 Raumordnung / Landesplanung**

Kreisverwaltung Donnersbergkreis

Nr	Bezeichnung	Ergebnis 2009	Ansatz 2010	Ansatz 2011	Plan 2012	Plan 2013	Plan 2014
EH 04	+ Öffentlich-rechtliche Leistungsentgelte	0	0	-2.000	-2.000	-2.000	-2.000
EH 10	= Summe der laufenden Erträge aus Verwaltungstätigkeit (Summe EH 01 bis EH 09)	0	0	-2.000	-2.000	-2.000	-2.000
EH 18	- Sonstige laufende Aufwendungen	17.197	17.500	17.500	17.500	17.500	17.500
EH 19	= Summe der laufenden Aufwendungen aus Verwaltungstätigkeit (Summe EH 11 bis EH 18)	17.197	17.500	17.500	17.500	17.500	17.500
EH 20	= Laufendes Ergebnis aus Verwaltungstätigkeit (Saldo der Nummern EH 10 und EH 19)	17.197	17.500	15.500	15.500	15.500	15.500
EH 23	= Finanzergebnis (Saldo der Nummern EH 21 und EH 22)	0	0	0	0	0	0
EH 24	= Ordentliches Ergebnis (Summe der Nummern EH 20 und EH 23)	17.197	17.500	15.500	15.500	15.500	15.500
EH 27	= Außerordentliches Ergebnis (Saldo der Nummern EH 25 und EH 26)	0	0	0	0	0	0
EHT 28	= Jahresergebnis des Teilhaushaltes vor Verrechnung der internen Leistungsbeziehungen	17.197	17.500	15.500	15.500	15.500	15.500
EHT 31	= Saldo Erträge und Aufwendungen aus internen Leistungsbeziehungen (Saldo EHT 29 u. 30)	0	0	0	0	0	0
EHT 32	= Jahresergebnis Teilhaushalt nach Verrechnung der int. Leistungsbeziehungen (Summe EHT 28 u. 31)	17.197	17.500	15.500	15.500	15.500	15.500



## Produktbeschreibung 6035117 Bauleitplanung

Kreisverwaltung Donnersbergkreis

<b>Teilhaushalt</b>	60	60 Teilhaushalt Abteilung 6
<b>Referat</b>	60-03	Referat 63
<b>Kostenstelle</b>	6035117	Bauleitplanung

## Produktinformationen

**Verantwortliche Organisationseinheit**  
Bauwesen

**Verantwortliche Person(en):**  
Holger Gundlach

**Pflichtaufgaben:**

**Freiwillige Aufgaben:**

**Rechtsbindungsgrad:**

muss

soll

kann



<b>Kategorie</b>	Pflichtaufgabe
<b>Klassifizierung</b>	Externes Produkt
<b>Auftraggeber</b>	Bundesauftrag
<b>Produktbeschreibung</b>	Aufsicht und Mitwirkung über / in Verfahren zur städtebaulichen Entwicklung einer Gemeinde mit einer vorbereitenden Bauleitplanung (Flächennutzungspläne) und verbindlicher Bauleitplanung (Bebauungspläne) sowie sonstiger Satzungen und Planungen.
<b>Auftragsgrundlage</b>	Baugesetzbuch (BauGB), Landesbauordnung (LBauO), Baunutzungsverordnung (BauNVO)
<b>Zieldefinition</b>	
<b>Kennzahlen</b>	
<b>Zielgruppen</b>	Kommunen
<b>Kostenträger</b>	511710 Flächennutzungspläne 511720 Bebauungspläne 511730 Satzungen 511740 Sonstige Stellungnahmen

**Kreisverwaltung Donnersbergkreis  
Haushaltsplan 2011**



**Teilergebnishaushalt 6035117 Bauleitplanung**

Kreisverwaltung Donnersbergkreis

Nr	Bezeichnung	Ergebnis 2009	Ansatz 2010	Ansatz 2011	Plan 2012	Plan 2013	Plan 2014
EH 10	= Summe der laufenden Erträge aus Verwaltungstätigkeit (Summe EH 01 bis EH 09)	0	0	0	0	0	0
EH 11	- Personalaufwendungen	10.916	11.976	17.094	17.263	17.435	17.607
EH 12	- Versorgungsaufwendungen	0	3.439	3.230	3.263	3.295	3.328
EH 19	= Summe der laufenden Aufwendungen aus Verwaltungstätigkeit (Summe EH 11 bis EH 18)	10.916	15.415	20.324	20.526	20.730	20.935
EH 20	= Laufendes Ergebnis aus Verwaltungstätigkeit (Saldo der Nummern EH 10 und EH 19)	10.916	15.415	20.324	20.526	20.730	20.935
EH 23	= Finanzergebnis (Saldo der Nummern EH 21 und EH 22)	0	0	0	0	0	0
EH 24	= Ordentliches Ergebnis (Summe der Nummern EH 20 und EH 23)	10.916	15.415	20.324	20.526	20.730	20.935
EH 27	= Außerordentliches Ergebnis (Saldo der Nummern EH 25 und EH 26)	0	0	0	0	0	0
EHT 28	= Jahresergebnis des Teilhaushaltes vor Verrechnung der internen Leistungsbeziehungen	10.916	15.415	20.324	20.526	20.730	20.935
EHT 31	= Saldo Erträge und Aufwendungen aus internen Leistungsbeziehungen (Saldo EHT 29 u. 30)	0	0	0	0	0	0
EHT 32	= Jahresergebnis Teilhaushalt nach Verrechnung der int. Leistungsbeziehungen (Summe EHT 28 u. 31)	10.916	15.415	20.324	20.526	20.730	20.935

## Teilhaushalt 65 (Schulen)

Geschäftsbereich: Herr Graf

### Zugehörige Produkte:

6512151	Realschule Eisenberg (bis 2010)
6512152	Realschule plus Rockenhausen
6512153	Realschule plus Eisenberg
6512154	Realschule plus Göllheim
6512171	Nordpfalzgymnasium Kirchheimbolanden
6512172	Wilhelm-Erb-Gymnasium Winnweiler
6512173	Gymnasium Weierhof
6512181	Integrierte Gesamtschule Rockenhausen
6512182	Integrierte Gesamtschule Eisenberg
6512191	Schulzweckverband Rockenhausen (bis 2010)
6512211	Schule am Donnersberg Rockenhausen
6512212	Mathilde-Hitzfeld-Schule Kirchheimbolanden
6512213	Sonst. Förderschulen außerhalb des Kreises
6512311	Berufsbildende Schulen Donnersberg
6512313	Berufsbildende Schule Kaiserslautern
6512430	Schulartübergreifende Dienstleistungen
6512440	Förderung Schulbaumaßnahmen anderer Träger

### Bewirtschaftungsregelungen

#### 1. Deckungsfähigkeit

Die Ansätze für Aufwendungen / Auszahlungen in den einzelnen Produkten sind gegenseitig deckungsfähig. Produkt und Teilhaushaltübergreifend bilden die Ansätze folgender Konten jeweils eine eigenständige Bewirtschaftungseinheit:

Kontengruppe 50	Personalaufwendungen
Kontengruppe 53	Bilanzielle Abschreibungen

#### 2. Zweckbindung

Zweckbestimmte Erträge / Einzahlungen aus Entgelten sind zweckgebunden zu verwenden. Das Gleiche gilt für zweckgebundene Einzahlungen aus Investitionstätigkeiten des Landkreises.

#### 3. Übertragbarkeit

Ansätze des Landkreises für Investitionen und Investitionsförderungsmaßnahmen sind übertragbar.

**Kreisverwaltung Donnersbergkreis  
Haushaltsplan 2011**



**Teilergebnishaushalt 65 Teilhaushalt Schulen**

Kreisverwaltung Donnersbergkreis

Nr	Bezeichnung	Ergebnis 2009	Ansatz 2010	Ansatz 2011	Plan 2012	Plan 2013	Plan 2014
EH 01	Steuern und ähnliche Abgaben	0	0	0	0	0	0
EH 02	+ Zuwendungen, allgemeine Umlagen und sonstige Transfererträge	-285.395	-449.905	-548.818	-548.888	-422.039	-417.923
EH 03	+ Erträge der sozialen Sicherung	0	0	0	0	0	0
EH 04	+ Öffentlich-rechtliche Leistungsentgelte	-3	0	0	0	0	0
EH 05	+ Privatrechtliche Leistungsentgelte	-136.115	-285.685	-553.240	-573.265	-573.265	-573.265
EH 06	+ Kostenerstattungen und Kostenumlagen	-19.453	-21.685	-9.850	-10.600	-10.600	-10.600
EH 07	+ Erhöhung oder Verminderung des Bestands an fertigen und unfertigen Erzeugnissen	0	0	0	0	0	0
EH 08	+ Andere aktivierte Eigenleistungen	0	0	0	0	0	0
EH 09	+ Sonstige laufende Erträge	-46.056	-815	-1.025	-1.075	-1.075	-1.075
<b>EH 10</b>	<b>= Summe der laufenden Erträge aus Verwaltungstätigkeit (Summe EH 01 bis EH 09)</b>	-487.022	-758.090	-1.112.933	-1.133.828	-1.006.979	-1.002.863
EH 11	- Personalaufwendungen	1.356.844	1.670.277	2.223.946	2.372.393	2.393.541	2.414.692
EH 12	- Versorgungsaufwendungen	0	0	0	0	0	0
EH 13	- Aufwendungen für Sach- und Dienstleistungen	2.122.256	2.356.718	2.403.708	2.432.008	2.432.368	2.432.368
EH 14	- Abschreibungen auf Sachanlagen, und immaterielle Vermögensgegenstände	652.788	1.004.381	1.381.139	1.438.928	1.016.913	920.638
EH 15	- Abschreibungen auf Vermögensgegenstände des Umlaufvermögens	0	0	0	0	0	0
EH 16	- Zuwendungen, Umlagen und sonstige Transferaufwendungen	120.000	120.000	120.000	120.000	120.000	120.000
EH 17	- Aufwendungen der sozialen Sicherung	0	0	0	0	0	0
EH 18	- Sonstige laufende Aufwendungen	452.773	451.094	562.553	558.341	558.041	558.041
<b>EH 19</b>	<b>= Summe der laufenden Aufwendungen aus Verwaltungstätigkeit (Summe EH 11 bis EH 18)</b>	4.704.661	5.602.470	6.691.346	6.921.670	6.520.863	6.445.739
<b>EH 20</b>	<b>= Laufendes Ergebnis aus Verwaltungstätigkeit (Saldo der Nummern EH 10 und EH 19)</b>	4.217.639	4.844.379	5.578.413	5.787.842	5.513.885	5.442.876
EH 21	+ Zins- und sonstige Finanzerträge	0	0	-500	-500	-500	-500
EH 22	- Zins- und sonstige Finanzaufwendungen	0	0	0	0	0	0
<b>EH</b>	<b>= Finanzergebnis (Saldo der</b>	0	0	-500	-500	-500	-500

**Kreisverwaltung Donnersbergkreis  
Haushaltsplan 2011**



**Teilergebnishaushalt 65 Teilhaushalt Schulen**

Kreisverwaltung Donnersbergkreis

<b>Nr</b>	<b>Bezeichnung</b>	<b>Ergebnis 2009</b>	<b>Ansatz 2010</b>	<b>Ansatz 2011</b>	<b>Plan 2012</b>	<b>Plan 2013</b>	<b>Plan 2014</b>
23	Nummern EH 21 und EH 22)						
<b>EH 24</b>	<b>= Ordentliches Ergebnis (Summe der Nummern EH 20 und EH 23)</b>	4.217.639	4.844.379	5.577.913	5.787.342	5.513.385	5.442.376
EH 25	+ Außerordentliche Erträge	0	0	0	0	0	0
EH 26	- Außerordentliche Aufwendungen	0	0	0	0	0	0
<b>EH 27</b>	<b>= Außerordentliches Ergebnis (Saldo der Nummern EH 25 und EH 26)</b>	0	0	0	0	0	0
<b>EHT 28</b>	<b>=Jahresergebnis des Teilhaushaltes vor Verrechnung der internen Leistungsbeziehungen</b>	4.217.639	4.844.379	5.577.913	5.787.342	5.513.385	5.442.376
EHT 29	+ Erträge aus internen Leistungsbeziehungen	0	0	0	0	0	0
EHT 30	- Aufwendungen aus internen Leistungsbeziehungen	0	0	0	0	0	0
<b>EHT 31</b>	<b>= Saldo Erträge und Aufwendungen aus internen Leistungsbeziehungen (Saldo EHT 29 u. 30)</b>	0	0	0	0	0	0
<b>EHT 32</b>	<b>= Jahresergebnis Teilhaushalt nach Verrechnung der int. Leistungsbeziehungen (Summe EHT 28 u. 31)</b>	4.217.639	4.844.379	5.577.913	5.787.342	5.513.385	5.442.376

**Kreisverwaltung Donnersbergkreis  
Haushaltsplan 2011**



**Teilfinanzhaushalt 65 Teilhaushalt Schulen**

Kreisverwaltung Donnersbergkreis

Nr	Bezeichnung	Ergebnis 2009	Ansatz 2010	Ansatz 2011	Plan 2012	Plan 2013	Plan 2014
FH 10	= Summe der laufenden Einzahlungen aus Verwaltungen tätigkei (Summe FH 1 bis FH 9)	257.415	354.185	610.115	630.940	630.940	630.940
FH 17	= Summe der laufenden Auszahlungen aus Verwaltungen tätigkei (Summe FH 11 bis FH 16)	-3.919.872	-4.598.089	-5.310.207	-5.482.742	-5.503.950	-5.525.101
FH 18	= Saldo der lfd. Ein- und Auszahlungen aus Verwa. tätigkei (Saldo Summen FH 10 u. 17)	-3.662.457	-4.243.904	-4.700.092	-4.851.802	-4.873.010	-4.894.161
FH 21	= Saldo der Zins- und sonstigen Finanzein- und -auszahlungen (Saldo Summen FH 19 u. FH 20)	0	0	500	500	500	500
FH 22	= Saldo der ordentlichen Ein- u. Auszahlungen (Saldo der Nummern FH 18 und FH 21)	-3.662.457	-4.243.904	-4.699.592	-4.851.302	-4.872.510	-4.893.661
FH 25	=Saldo der außerordentlichen Ein- und Auszahlungen (Saldo aus FH 23 und FH 24)	0	0	0	0	0	0
FH 26	=Saldo der ordentlichen und außerordentlichen Ein- u. Auszahlungen (Summe FH 22 u. FH 25)	-3.662.457	-4.243.904	-4.699.592	-4.851.302	-4.872.510	-4.893.661
FH 27	+ Einzahlungen aus Investitionszuwendungen	43.928	2.484.000	2.764.400	0	0	0
FH 28	+ Einzahlungen aus Beiträgen u. ähnlichen Entgelten	0	0	0	0	0	0
FH 29	+ Einzahlungen f. immaterielle Vermögensgegenstände	0	0	0	0	0	0
FH 30	+ Einzahlungen für Sachanlagen	0	0	0	0	0	0
FH 31	+ Einzahlungen für Finanzanlagen	0	0	0	0	0	0
FH 32	+ Einzahlungen aus sonstigen Ausleihungen und Kreditgewährungen	0	0	0	0	0	0
FH 33	+ Einzahlungen aus der Veräußerung von Vorräten	0	0	0	0	0	0
FH 34	+ Sonstige Investitionseinzahlungen	0	0	0	0	0	0
FH 35	= Summe der Einzahlungen aus Investitionstätigkeit (Summe FH 27 bis FH 34)	43.928	2.484.000	2.764.400	0	0	0
FH 36	- Auszahlungen f. immaterielle Vermögensgegenstände	-2.267	-42.000	-51.940	-9.250	0	0
FH 37	- Auszahlungen für Sachanlagen	-2.392.991	-3.300.103	-4.115.805	-1.251.643	-1.200.000	-1.200.000
FH 38	- Auszahlungen für Finanzanlagen	0	0	0	0	0	0
FH 39	- Auszahlungen für sonstige Ausleihungen und Kreditgewährungen	0	0	0	0	0	0
FH	- Auszahlungen für den Erwerb von	0	0	0	0	0	0



**Teilfinanzhaushalt 65 Teilhaushalt Schulen**

Kreisverwaltung Donnersbergkreis

Nr	Bezeichnung	Ergebnis 2009	Ansatz 2010	Ansatz 2011	Plan 2012	Plan 2013	Plan 2014
40	Vorräten						
FH 41	- Sonstige Investitionszahlungen	0	0	0	0	0	0
FH 42	= Summe der Auszahlungen aus Investitionstätigkeit (Summe FH 36 bis FH 41)	-2.395.258	-3.342.103	-4.167.745	-1.260.893	-1.200.000	-1.200.000
FH 43	=Saldo aus Ein- und Auszahlungen aus Investitions- tätigkeit (Saldo Nummer FH 35 und FH 42)	-2.351.330	-858.103	-1.403.345	-1.260.893	-1.200.000	-1.200.000
FH 44	=Finanzmittelüberschuss/-fehlbetrag (Summe Nummern FH 26 und FH 43)	-6.013.787	-5.102.007	-6.102.937	-6.112.195	-6.072.510	-6.093.661





## Investitionen Realschule Eisenberg

Kreisverwaltung Donnersbergkreis

Investitionen Realschule Eisenberg	Jahres- ergebnis 2009	Ansatz 2010	Ansatz 2011	Verpflichtu- ngs- Ermächtig- ungen	Finanzplan 2012	Finanzplan 2013	Finanzplan 2014
I09SCH-001 Kauf von Hardware FH 37 - Auszahlungen für Sachanlagen	-13.825 -13.825	0 0	0 0	0 0	0 0	0 0	0 0
I09SCH-002 Kauf von Software FH 37 - Auszahlungen für Sachanlagen	-3.175 -3.175	0 0	0 0	0 0	0 0	0 0	0 0
I09SCH-003 Kauf Betriebs-u Geschäftsausstattung FH 37 - Auszahlungen für Sachanlagen	-6.312 -6.312	0 0	0 0	0 0	0 0	0 0	0 0
I09SCH-025 Medienkompetenz K II FH 27 + Einzahlungen aus Investitionszuwendungen FH 37 - Auszahlungen für Sachanlagen	3.496 14.643 -11.146	0 0 0	0 0 0	0 0 0	0 0 0	0 0 0	0 0 0
I10SCH-002 Budget Betriebs- u. Geschäftsausstattung FH 37 - Auszahlungen für Sachanlagen	0 0	-5.014 -5.014	0 0	0 0	0 0	0 0	0 0

## Investitionen Realschule plus Rockenhausen

Kreisverwaltung Donnersbergkreis

Investitionen Realschule plus Rockenhausen	Jahres- ergebnis 2009	Ansatz 2010	Ansatz 2011	Verpflichtu- ngs- Ermächtig- ungen	Finanzplan 2012	Finanzplan 2013	Finanzplan 2014
I10SCH-012 Budget Betriebs- u. Geschäftsausstattung FH 37 - Auszahlungen für Sachanlagen	0 0	-2.808 -2.808	0 0	0 0	0 0	0 0	0 0
I10SCH-016 Software für Mittagessensteilnahme FH 36 - Auszahlungen f.immaterielle Vermögensgegenstände	0 0	-1.500 -1.500	0 0	0 0	0 0	0 0	0 0
I11SCH-001 RS plus Rockenhausen Budget BGA FH 37 - Auszahlungen für Sachanlagen	0 0	0 0	-6.726 -6.726	0 0	0 0	0 0	0 0

**Kreisverwaltung Donnersbergkreis  
Haushaltsplan 2011**



### Investitionen Realschule plus Eisenberg

Kreisverwaltung Donnersbergkreis

Investitionen Realschule plus Eisenberg	Jahres- ergebnis 2009	Ansatz 2010	Ansatz 2011	Verpflichtu- ngs- Ermächtig- ungen	Finanzplan 2012	Finanzplan 2013	Finanzplan 2014
I10SCH-014 Budget Betriebs- u. Geschäftsausstattung	0	-3.000	0	0	0	0	0
FH 37 - Auszahlungen für Sachanlagen	0	-3.000	0	0	0	0	0
I11SCH-002 RS plus Eisenberg Budget BGA	0	0	-5.000	0	0	0	0
FH 37 - Auszahlungen für Sachanlagen	0	0	-5.000	0	0	0	0

### Investitionen Realschule plus Göllheim

Kreisverwaltung Donnersbergkreis

Investitionen Realschule plus Göllheim	Jahres- ergebnis 2009	Ansatz 2010	Ansatz 2011	Verpflichtu- ngs- Ermächtig- ungen	Finanzplan 2012	Finanzplan 2013	Finanzplan 2014
I11SCH-003 RS plus Göllheim Budget BGA	0	0	-3.000	0	0	0	0
FH 37 - Auszahlungen für Sachanlagen	0	0	-3.000	0	0	0	0
I11SCH-004 RS Göllheim Fachraumausstattung	0	0	0	0	0	0	0
FH 27 + Einzahlungen aus Investitionszuwendungen	0	0	17.500	0	0	0	0
FH 37 - Auszahlungen für Sachanlagen	0	0	-17.500	0	0	0	0

### Investitionen Nordpfalzgymnasium Kirchheimbolanden

Kreisverwaltung Donnersbergkreis

Investitionen Nordpfalzgymnasium Kirchheimbolanden	Jahres- ergebnis 2009	Ansatz 2010	Ansatz 2011	Verpflichtu- ngs- Ermächtig- ungen	Finanzplan 2012	Finanzplan 2013	Finanzplan 2014
I09SCH-004 Kauf von Hardware	-488	0	0	0	0	0	0
FH 37 - Auszahlungen für Sachanlagen	-488	0	0	0	0	0	0
I09SCH-006 Kauf von Sportgeräten	-12.469	0	0	0	0	0	0
FH 37 - Auszahlungen für Sachanlagen	-12.469	0	0	0	0	0	0
I09SCH-007 Kauf Betriebs- u Geschäftsausstattung	-5.394	0	0	0	0	0	0
FH 37 - Auszahlungen für Sachanlagen	-5.394	0	0	0	0	0	0
I09SCH-008 Generalsanierung NPG	-1.690.925	-735.000	-1.234.100	-251.643	-251.643	0	0
FH 27 + Einzahlungen aus Investitionszuwendungen	0	2.484.000	2.746.900	0	0	0	0
FH 37 - Auszahlungen für Sachanlagen	-1.690.925	-3.219.000	-3.981.000	-251.643	-251.643	0	0
I10SCH-001 Investitionen aller Schulen	0	0	0	0	-1.000.000	-1.200.000	-1.200.000
FH 37 - Auszahlungen für Sachanlagen	0	0	0	0	-1.000.000	-1.200.000	-1.200.000

**Kreisverwaltung Donnersbergkreis  
Haushaltsplan 2011**



### Investitionen Nordpfalzgymnasium Kirchheimbolanden

Kreisverwaltung Donnersbergkreis

Investitionen Nordpfalzgymnasium Kirchheimbolanden	Jahres- ergebnis 2009	Ansatz 2010	Ansatz 2011	Verpflichtu- ngs- Ermächtig- ungen	Finanzplan 2012	Finanzplan 2013	Finanzplan 2014
I10SCH-003 Budget Betriebs- u. Geschäftsausstattung	0	-9.668	0	0	0	0	0
FH 37 - Auszahlungen für Sachanlagen	0	-9.668	0	0	0	0	0
I11SCH-005 NPG Budget BGA	0	0	-9.510	0	0	0	0
FH 37 - Auszahlungen für Sachanlagen	0	0	-9.510	0	0	0	0

### Investitionen Wilhelm-Erb-Gymnasium Winnweiler

Kreisverwaltung Donnersbergkreis

Investitionen Wilhelm-Erb-Gymnasium Winnweiler	Jahres- ergebnis 2009	Ansatz 2010	Ansatz 2011	Verpflichtu- ngs- Ermächtig- ungen	Finanzplan 2012	Finanzplan 2013	Finanzplan 2014
I08SCH-001 WEG - Energetische Sanierung	-184.818	0	0	0	0	0	0
FH 37 - Auszahlungen für Sachanlagen	-184.818	0	0	0	0	0	0
I09SCH-011 Kauf Betriebs- u Geschäftsausstattung	-940	0	0	0	0	0	0
FH 37 - Auszahlungen für Sachanlagen	-940	0	0	0	0	0	0
I09SCH-020 WEG Energetische Sanierung K II	-28.763	0	0	0	0	0	0
FH 37 - Auszahlungen für Sachanlagen	-28.763	0	0	0	0	0	0
I09SCH-026 Medienkompetenz K II	13.410	0	0	0	0	0	0
FH 27 + Einzahlungen aus Investitionszuwendungen	14.643	0	0	0	0	0	0
FH 37 - Auszahlungen für Sachanlagen	-1.233	0	0	0	0	0	0
I10SCH-004 Budget Betriebs- u. Geschäftsausstattung	0	-7.082	0	0	0	0	0
FH 37 - Auszahlungen für Sachanlagen	0	-7.082	0	0	0	0	0
I11SCH-006 WEG Budget BGA	0	0	-7.364	0	0	0	0
FH 37 - Auszahlungen für Sachanlagen	0	0	-7.364	0	0	0	0
I11SCH-007 WEG Kauf von Sportgeräten	0	0	-15.000	0	0	0	0
FH 37 - Auszahlungen für Sachanlagen	0	0	-15.000	0	0	0	0



## Investitionen Integrierte Gesamtschule Rockenhausen

Kreisverwaltung Donnersbergkreis

Investitionen Integrierte Gesamtschule Rockenhausen	Jahres- ergebnis 2009	Ansatz 2010	Ansatz 2011	Verpflichtu- ngs- Ermächtigung- en	Finanzplan 2012	Finanzplan 2013	Finanzplan 2014
I10SCH-013 Budget Betriebs- u. Geschäftsausstattung FH 37 - Auszahlungen für Sachanlagen	0 0	-3.621 -3.621	0 0	0 0	0 0	0 0	0 0
I10SCH-017 Software für Mittagessensteilnahme FH 36 - Auszahlungen f.immaterielle Vermögensgegenstände	0 0	-1.500 -1.500	0 0	0 0	0 0	0 0	0 0
I11SCH-008 IGS Rockenhausen Budget BGA FH 37 - Auszahlungen für Sachanlagen	0 0	0 0	-8.614 -8.614	0 0	0 0	0 0	0 0
I11SCH-015 Mensa in ROK Kauf eines Konvektomaten FH 37 - Auszahlungen für Sachanlagen	0 0	0 0	-8.000 -8.000	0 0	0 0	0 0	0 0

## Investitionen Integrierte Gesamtschule Eisenberg

Kreisverwaltung Donnersbergkreis

Investitionen Integrierte Gesamtschule Eisenberg	Jahres- ergebnis 2009	Ansatz 2010	Ansatz 2011	Verpflichtu- ngs- Ermächtigung- en	Finanzplan 2012	Finanzplan 2013	Finanzplan 2014
I10SCH-015 Budget Betriebs- u. Geschäftsausstattung FH 37 - Auszahlungen für Sachanlagen	0 0	-1.000 -1.000	0 0	0 0	0 0	0 0	0 0
I10SCH-018 Kauf von Hardware (Server) FH 37 - Auszahlungen für Sachanlagen	0 0	-3.600 -3.600	0 0	0 0	0 0	0 0	0 0
I11SCH-009 IGS Eisenberg Budget BGA FH 37 - Auszahlungen für Sachanlagen	0 0	0 0	-5.007 -5.007	0 0	0 0	0 0	0 0
I11SCH-010 IGS Ebg. Möblierung Lehrerstützpunkt FH 37 - Auszahlungen für Sachanlagen	0 0	0 0	-22.000 -22.000	0 0	0 0	0 0	0 0
I11SCH-011 IGS Ebg. EDV- Ausstattung FH 37 - Auszahlungen für Sachanlagen	0 0	0 0	-9.000 -9.000	0 0	0 0	0 0	0 0



## Investitionen Schule am Donnersberg Rockenhausen

Kreisverwaltung Donnersbergkreis

Investitionen Schule am Donnersberg Rockenhausen	Jahres- ergebnis 2009	Ansatz 2010	Ansatz 2011	Verpflichtu- ngs- Ermächtigung- en	Finanzplan 2012	Finanzplan 2013	Finanzplan 2014
I09SCH-016 Kauf Geräte für Werkstufe (Werkraum) FH 37 - Auszahlungen für Sachanlagen	-5.493 -5.493	0 0	0 0	0 0	0 0	0 0	0 0
I09SCH-017 Kauf Betriebs- u Geschäftsausstattung FH 37 - Auszahlungen für Sachanlagen	-1.248 -1.248	0 0	0 0	0 0	0 0	0 0	0 0
I09SCH-024 Neubau eines Fußweges FH 37 - Auszahlungen für Sachanlagen	0 0	-7.000 -7.000	0 0	0 0	0 0	0 0	0 0
I10SCH-005 Budget Betriebs- u. Geschäftsausstattung FH 37 - Auszahlungen für Sachanlagen	0 0	-2.882 -2.882	0 0	0 0	0 0	0 0	0 0
I10SCH-006 Kauf von Klassenzimmermöbel FH 37 - Auszahlungen für Sachanlagen	0 0	-6.500 -6.500	0 0	0 0	0 0	0 0	0 0
I10SCH-020 Kauf von Essenstransportbehältern FH 37 - Auszahlungen für Sachanlagen	0 0	-5.000 -5.000	0 0	0 0	0 0	0 0	0 0
I10SCH-021 Kauf von 2 Fahrradständern FH 37 - Auszahlungen für Sachanlagen	0 0	-1.200 -1.200	0 0	0 0	0 0	0 0	0 0
I11SCH-013 Schule am Donnersberg Budget BGA FH 37 - Auszahlungen für Sachanlagen	0 0	0 0	-3.117 -3.117	0 0	0 0	0 0	0 0

## Investitionen Mathilde-Hitzfeld-Schule Kirchheimbolanden

Kreisverwaltung Donnersbergkreis

Investitionen Mathilde-Hitzfeld- Schule Kirchheimbolanden	Jahres- ergebnis 2009	Ansatz 2010	Ansatz 2011	Verpflichtu- ngs- Ermächtigung- en	Finanzplan 2012	Finanzplan 2013	Finanzplan 2014
I09SCH-018 Kauf Betriebs- u Geschäftsausstattung FH 37 - Auszahlungen für Sachanlagen	-2.420 -2.420	0 0	0 0	0 0	0 0	0 0	0 0
I09SCH-019 MHS - Kauf von Hardware FH 37 - Auszahlungen für Sachanlagen	-13.443 -13.443	0 0	0 0	0 0	0 0	0 0	0 0
I10SCH-007 Budget Betriebs- u. Geschäftsausstattung FH 37 - Auszahlungen für Sachanlagen	0 0	-2.496 -2.496	0 0	0 0	0 0	0 0	0 0
I11SCH-014 Mathilde-Hitzfeld- Schule Budget BGA FH 37 - Auszahlungen für Sachanlagen	0 0	0 0	-2.535 -2.535	0 0	0 0	0 0	0 0

**Kreisverwaltung Donnersbergkreis  
Haushaltsplan 2011**



## Investitionen Berufsbildende Schulen Donnersberg

Kreisverwaltung Donnersbergkreis

Investitionen Berufsbildende Schulen Donnersberg	Jahres- ergebnis 2009	Ansatz 2010	Ansatz 2011	Verpflichtu- ngs- Ermächtig- ungen	Finanzplan 2012	Finanzplan 2013	Finanzplan 2014
I08SCH-002 BBS Eisenberg - Energetische Sanierung FH 37 - Auszahlungen für Sachanlagen	-226.851 -226.851	0 0	0 0	0 0	0 0	0 0	0 0
I08SCH-003 BBS Rockenhausen - Energetische Sanierung FH 37 - Auszahlungen für Sachanlagen	-109.396 -109.396	0 0	0 0	0 0	0 0	0 0	0 0
I08SCH-004 BBS - Ausstattung Klassenzimmer FH 37 - Auszahlungen für Sachanlagen	-5.891 -5.891	0 0	0 0	0 0	0 0	0 0	0 0
I09SCH-012 Erneuerung der Küche u Speiseraum FH 37 - Auszahlungen für Sachanlagen	-47.412 -47.412	0 0	0 0	0 0	0 0	0 0	0 0
I09SCH-013 Kauf Betriebs- u Geschäftsausstattung FH 36 - Auszahlungen f.immaterielle Vermögensgegenstände FH 37 - Auszahlungen für Sachanlagen	-7.525 -4.260 -3.265	0 0 0	0 0 0	0 0 0	0 0 0	0 0 0	0 0 0
I09SCH-014 3. Bauabschnitt BBS Eisenberg FH 37 - Auszahlungen für Sachanlagen	-4.664 -4.664	0 0	0 0	0 0	0 0	0 0	0 0
I09SCH-027 Medienkompetenz K II für BBS Eisenberg FH 27 + Einzahlungen aus Investitionszuwendungen	14.643 14.643	0 0	0 0	0 0	0 0	0 0	0 0
I10SCH-010 Budget Betriebs- u. Geschäftsausstattung FH 37 - Auszahlungen für Sachanlagen	0 0	-12.432 -12.432	0 0	0 0	0 0	0 0	0 0
I10SCH-019 Kauf von Möbel und Hardware FH 37 - Auszahlungen für Sachanlagen	0 0	-7.800 -7.800	0 0	0 0	0 0	0 0	0 0
I11SCH-012 BBS Budget BGA FH 37 - Auszahlungen für Sachanlagen	0 0	0 0	-12.432 -12.432	0 0	0 0	0 0	0 0



## Investitionen Förderung Schulbaumaßnahmen anderer Träger

Kreisverwaltung Donnersbergkreis

Investitionen Förderung Schulbaumaßnahmen anderer Träger	Jahres- ergebnis 2009	Ansatz 2010	Ansatz 2011	Verpflichtu- ngs- Ermächtigung- en	Finanzplan 2012	Finanzplan 2013	Finanzplan 2014
I09ZUW-009 Investitionszuw. Grundschule Ramsen FH 36 - Auszahlungen f.immaterielle Vermögensgegenstände	2.000 1.993	0 0	0 0	0 0	0 0	0 0	0 0
I10ZUW-005 Investitionszuw. GS Turnhalle Gerbach 2. TZ FH 36 - Auszahlungen f.immaterielle Vermögensgegenstände	0 0	-39.000 -39.000	-37.600 -37.600	0 0	0 0	0 0	0 0
I11ZUW-005 Invest.-Zuw. Grundschule Eisenberg 1. TZ FH 36 - Auszahlungen f.immaterielle Vermögensgegenstände	0 0	0 0	-9.250 -9.250	0 0	-9.250 -9.250	0 0	0 0
I11ZUW-006 Invest.-Zuw. Grundschule Ramsen FH 36 - Auszahlungen f.immaterielle Vermögensgegenstände	0 0	0 0	-5.090 -5.090	0 0	0 0	0 0	0 0



## Produktbeschreibung 6512151 Realschule Eisenberg

Kreisverwaltung Donnersbergkreis

<b>Teilhaushalt</b>	65	65 Teilhaushalt Schulen
<b>Referat</b>	65-01	Schulen
<b>Kostenstelle</b>	6512151	Realschule Eisenberg

## Produktinformationen

**Verantwortliche Organisationseinheit**  
Bauwesen

**Verantwortliche Person(en):**  
Annette Buschmann

**Pflichtaufgaben:**

**Freiwillige Aufgaben:**

**Rechtsbindungsgrad:**

muss

soll

kann

<b>Kategorie</b>	Pflichtaufgabe		
<b>Klassifizierung</b>	Externes Produkt		
<b>Auftraggeber</b>	Landesauftrag		
<b>Produktbeschreibung</b>	Bereitstellung von Verwaltungspersonal sowie von sachlichen und finanziellen Voraussetzungen für den Schulbesuch von Schülern an der Realschule Eisenberg. Die Realschule führt zum qualifizierten Sekundarabschluss I. Bei der Realschule Eisenberg handelt es sich um eine Ganztagschule.		
<b>Auftragsgrundlage</b>	Schulgesetz (SchulG); Schulordnung und Beschlüsse der Gremien		
<b>Zieldefinition</b>			
<b>Kennzahlen</b>	Schuljahr	Schüler	Ganztagschüler
	2005/2006 :	675	
	2006/2007 :	671	114
	2007/2008 :	669	135
	2008/2009 :	667	170
	2009/2010 :	652	203
<b>Zielgruppen</b>	Schüler der Realschule Eisenberg sowie deren Erziehungsberechtigte		
<b>Kostenträger</b>	215110 Realschule Eisenberg Bereitstellung 215120 Realschule Eisenberg Betrieb		



**Kreisverwaltung Donnersbergkreis  
Haushaltsplan 2011**



**Teilergebnishaushalt 6512151 Realschule Eisenberg**

Kreisverwaltung Donnersbergkreis

Nr	Bezeichnung	Ergebnis 2009	Ansatz 2010	Ansatz 2011	Plan 2012	Plan 2013	Plan 2014
EH 02	+ Zuwendungen, allgemeine Umlagen und sonstige Transfererträge	-41.849	-41.849	0	0	0	0
EH 04	+ Öffentlich-rechtliche Leistungsentgelte	-3	0	0	0	0	0
EH 05	+ Privatrechtliche Leistungsentgelte	-48.275	-62.880	0	0	0	0
EH 06	+ Kostenerstattungen und Kostenumlagen	-1.496	-640	0	0	0	0
EH 09	+ Sonstige laufende Erträge	-9.262	-100	0	0	0	0
EH 10	= Summe der laufenden Erträge aus Verwaltungstätigkeit (Summe EH 01 bis EH 09)	-100.885	-105.469	0	0	0	0
EH 11	- Personalaufwendungen	221.611	209.340	0	0	0	0
EH 13	- Aufwendungen für Sach- und Dienstleistungen	189.531	225.904	0	0	0	0
EH 14	- Abschreibungen auf Sachanlagen, und immaterielle Vermögensgegenstände	115.354	111.904	0	0	0	0
EH 18	- Sonstige laufende Aufwendungen	60.550	64.310	0	0	0	0
EH 19	= Summe der laufenden Aufwendungen aus Verwaltungstätigkeit (Summe EH 11 bis EH 18)	587.046	611.458	0	0	0	0
EH 20	= Laufendes Ergebnis aus Verwaltungstätigkeit (Saldo der Nummern EH 10 und EH 19)	486.161	505.989	0	0	0	0
EH 23	= Finanzergebnis (Saldo der Nummern EH 21 und EH 22)	0	0	0	0	0	0
EH 24	= Ordentliches Ergebnis (Summe der Nummern EH 20 und EH 23)	486.161	505.989	0	0	0	0
EH 27	= Außerordentliches Ergebnis (Saldo der Nummern EH 25 und EH 26)	0	0	0	0	0	0
EHT 28	= Jahresergebnis des Teilhaushaltes vor Verrechnung der internen Leistungsbeziehungen	486.161	505.989	0	0	0	0
EHT 31	= Saldo Erträge und Aufwendungen aus internen Leistungsbeziehungen (Saldo EHT 29 u. 30)	0	0	0	0	0	0
EHT 32	= Jahresergebnis Teilhaushalt nach Verrechnung der int. Leistungsbeziehungen (Summe EHT 28 u. 31)	486.161	505.989	0	0	0	0



## Produktbeschreibung 6512152 Realschule plus Rockenhausen

Kreisverwaltung Donnersbergkreis

<b>Teilhaushalt</b>	65	65 Teilhaushalt Schulen
<b>Referat</b>	65-01	Schulen
<b>Kostenstelle</b>	6512152	Realschule plus Rockenhausen

## Produktinformationen

**Verantwortliche Organisationseinheit**  
Bauwesen

**Verantwortliche Person(en):**  
Annette Buschmann

**Pflichtaufgaben:**

**Freiwillige Aufgaben:**

**Rechtsbindungsgrad:**

muss

soll

kann

<b>Kategorie</b>	Pflichtaufgabe		
<b>Klassifizierung</b>	Externes Produkt		
<b>Auftraggeber</b>	Landesauftrag		
<b>Produktbeschreibung</b>	Bei der Realschule Rockenhausen handelt es sich um eine Ganztagschule. Bereitstellung von Verwaltungspersonal sowie von sachlichen und finanziellen Voraussetzungen für den Schulbesuch von Schülern an der Realschule Rockenhausen. Die Realschule führt zum qualifizierten Sekundarabschluss I. Bei der Realschule Rockenhausen handelt es sich um eine Ganztagschule.		
<b>Auftragsgrundlage</b>	Schulgesetz (SchulG); Schulordnung und Beschlüsse der Gremien		
<b>Zieldefinition</b>			
<b>Kennzahlen</b>	Schuljahr	Schüler	Ganztagschüler
	2005/2006 :	600	
	2006/2007 :	605	
	2007/2008 :	598	
	2008/2009 :	560	145
	2009/2010 :	560	101
<b>Zielgruppen</b>	Schüler der Realschule Rockenhausen sowie deren Erziehungsberechtigte		
<b>Kostenträger</b>	215210 Realschule Rockenhausen Bereitstellung 215220 Realschule Rockenhausen Betrieb		

**Kreisverwaltung Donnersbergkreis  
Haushaltsplan 2011**



**Teilergebnishaushalt 6512152 Realschule plus Rockenhausen**

Kreisverwaltung Donnersbergkreis

Nr	Bezeichnung	Ergebnis 2009	Ansatz 2010	Ansatz 2011	Plan 2012	Plan 2013	Plan 2014
EH 02	+ Zuwendungen, allgemeine Umlagen und sonstige Transfererträge	0	-20.000	-48.000	-48.000	-48.000	-48.000
EH 05	+ Privatrechtliche Leistungsentgelte	0	-15.438	-46.050	-46.050	-46.050	-46.050
EH 06	+ Kostenerstattungen und Kostenumlagen	0	-1.042	-700	-700	-700	-700
EH 09	+ Sonstige laufende Erträge	0	-42	-100	-100	-100	-100
<b>EH 10</b>	<b>= Summe der laufenden Erträge aus Verwaltungstätigkeit (Summe EH 01 bis EH 09)</b>	0	-36.522	-94.850	-94.850	-94.850	-94.850
EH 11	- Personalaufwendungen	0	61.570	135.370	136.724	138.075	139.431
EH 13	- Aufwendungen für Sach- und Dienstleistungen	0	89.982	249.353	249.353	249.353	249.353
EH 14	- Abschreibungen auf Sachanlagen, und immaterielle Vermögensgegenstände	0	60.000	170.000	170.000	170.000	170.000
EH 18	- Sonstige laufende Aufwendungen	0	4.646	31.130	26.930	26.630	26.630
<b>EH 19</b>	<b>= Summe der laufenden Aufwendungen aus Verwaltungstätigkeit (Summe EH 11 bis EH 18)</b>	0	216.198	585.853	583.007	584.058	585.414
<b>EH 20</b>	<b>= Laufendes Ergebnis aus Verwaltungstätigkeit (Saldo der Nummern EH 10 und EH 19)</b>	0	179.676	491.003	488.157	489.208	490.564
EH 21	+ Zins- und sonstige Finanzerträge	0	0	-500	-500	-500	-500
<b>EH 23</b>	<b>= Finanzergebnis (Saldo der Nummern EH 21 und EH 22)</b>	0	0	-500	-500	-500	-500
<b>EH 24</b>	<b>= Ordentliches Ergebnis (Summe der Nummern EH 20 und EH 23)</b>	0	179.676	490.503	487.657	488.708	490.064
EH 27	= Außerordentliches Ergebnis (Saldo der Nummern EH 25 und EH 26)	0	0	0	0	0	0
<b>EHT 28</b>	<b>= Jahresergebnis des Teilhaushaltes vor Verrechnung der internen Leistungsbeziehungen</b>	0	179.676	490.503	487.657	488.708	490.064
<b>EHT 31</b>	<b>= Saldo Erträge und Aufwendungen aus internen Leistungsbeziehungen (Saldo EHT 29 u. 30)</b>	0	0	0	0	0	0
<b>EHT 32</b>	<b>= Jahresergebnis Teilhaushalt nach Verrechnung der int. Leistungsbeziehungen (Summe EHT 28 u. 31)</b>	0	179.676	490.503	487.657	488.708	490.064



## Produktbeschreibung 6512153 Realschule plus Eisenberg

Kreisverwaltung Donnersbergkreis

<b>Teilhaushalt</b>	65	65 Teilhaushalt Schulen
<b>Referat</b>	65-01	Schulen
<b>Kostenstelle</b>	6512153	Realschule plus Eisenberg

## Produktinformationen

**Verantwortliche Organisationseinheit**  
Bauwesen

**Verantwortliche Person(en):**  
Annette Buschmann

**Pflichtaufgaben:**

**Freiwillige Aufgaben:**

**Rechtsbindungsgrad:**

muss

soll

kann

<b>Kategorie</b>	Pflichtaufgabe		
<b>Klassifizierung</b>	Externes Produkt		
<b>Auftraggeber</b>	Landesauftrag		
<b>Produktbeschreibung</b>	<p>Bereitstellung von Verwaltungspersonal sowie von sachlichen und finanziellen Voraussetzungen für den Schulbesuch von Schülern an der Realschule plus Eisenberg. Die Realschule plus führt zum qualifizierten Sekundarabschluss I.</p> <p>Bei der Realschule plus Eisenberg handelt es sich um eine Ganztagschule.</p> <p>Die Realschule plus Eisenberg wird zum 01.08.2010 aus der Trägerschaft des Schulvereins Eisenberg-Hettenleidelheim in die Trägerschaft des Donnersbergkreises übernommen. Die Realschule plus schult zum Schuljahr 2010/11 keine Schüler mehr ein und wird zum Ende des Schuljahres 2014/15 auslaufen.</p>		
<b>Auftragsgrundlage</b>	Schulgesetz (SchulG); Schulordnung und Beschlüsse der Gremien		
<b>Zieldefinition</b>			
<b>Kennzahlen</b>	Schuljahr	Schüler	Ganztagsschüler
	2006/2007 :	425	
	2007/2008 :	425	
	2008/2009 :	409	
	2009/2010 :	404	150
	2010/2011 :	321	111
<b>Zielgruppen</b>	Schüler der Realschule Plus Eisenberg sowie deren Erziehungsberechtigte.		
<b>Kostenträger</b>	215310 Realschule plus Eisenberg Bereitstellung 215320 Realschule plus Eisenberg Betrieb		

**Kreisverwaltung Donnersbergkreis  
Haushaltsplan 2011**



**Teilergebnishaushalt 6512153 Realschule plus Eisenberg**

Kreisverwaltung Donnersbergkreis

Nr	Bezeichnung	Ergebnis 2009	Ansatz 2010	Ansatz 2011	Plan 2012	Plan 2013	Plan 2014
EH 05	+ Privatrechtliche Leistungsentgelte	0	-854	-28.130	-28.130	-28.130	-28.130
EH 06	+ Kostenerstattungen und Kostenumlagen	0	-6.458	-600	-600	-600	-600
EH 09	+ Sonstige laufende Erträge	0	-42	-100	-100	-100	-100
<b>EH 10</b>	<b>= Summe der laufenden Erträge aus Verwaltungstätigkeit (Summe EH 01 bis EH 09)</b>	0	-7.354	-28.830	-28.830	-28.830	-28.830
EH 13	- Aufwendungen für Sach- und Dienstleistungen	0	27.917	65.882	65.882	65.882	65.882
EH 18	- Sonstige laufende Aufwendungen	0	8.958	16.000	16.000	16.000	16.000
<b>EH 19</b>	<b>= Summe der laufenden Aufwendungen aus Verwaltungstätigkeit (Summe EH 11 bis EH 18)</b>	0	36.875	81.882	81.882	81.882	81.882
<b>EH 20</b>	<b>= Laufendes Ergebnis aus Verwaltungstätigkeit (Saldo der Nummern EH 10 und EH 19)</b>	0	29.521	53.052	53.052	53.052	53.052
<b>EH 23</b>	<b>= Finanzergebnis (Saldo der Nummern EH 21 und EH 22)</b>	0	0	0	0	0	0
<b>EH 24</b>	<b>= Ordentliches Ergebnis (Summe der Nummern EH 20 und EH 23)</b>	0	29.521	53.052	53.052	53.052	53.052
<b>EH 27</b>	<b>= Außerordentliches Ergebnis (Saldo der Nummern EH 25 und EH 26)</b>	0	0	0	0	0	0
<b>EHT 28</b>	<b>= Jahresergebnis des Teilhaushaltes vor Verrechnung der internen Leistungsbeziehungen</b>	0	29.521	53.052	53.052	53.052	53.052
<b>EHT 31</b>	<b>= Saldo Erträge und Aufwendungen aus internen Leistungsbeziehungen (Saldo EHT 29 u. 30)</b>	0	0	0	0	0	0
<b>EHT 32</b>	<b>= Jahresergebnis Teilhaushalt nach Verrechnung der int. Leistungsbeziehungen (Summe EHT 28 u. 31)</b>	0	29.521	53.052	53.052	53.052	53.052



## Produktbeschreibung 6512154 Realschule plus Göllheim

Kreisverwaltung Donnersbergkreis

<b>Teilhaushalt</b>	65	65 Teilhaushalt Schulen
<b>Referat</b>	65-01	Schulen
<b>Kostenstelle</b>	6512154	Realschule plus Göllheim

## Produktinformationen

**Verantwortliche Organisationseinheit**  
Bauwesen

**Verantwortliche Person(en) :**  
Annette Buschmann

**Pflichtaufgaben:**

**Freiwillige Aufgaben:**

**Rechtsbindungsgrad:**

muss

soll

kann

<b>Kategorie</b>	Pflichtaufgabe									
<b>Klassifizierung</b>	Externes Produkt									
<b>Auftraggeber</b>	Landesauftrag									
<b>Produktbeschreibung</b>	<p>Bereitstellung von Verwaltungspersonal sowie von sachlichen und finanziellen Voraussetzungen für den Schulbesuch von Schülern an der Realschule plus Göllheim. Die Realschule plus führt zum qualifizierten Sekundarabschluss I.</p> <p>Bei der Realschule plus Göllheim handelt es sich um eine Ganztagschule.</p> <p>Ab dem Schuljahr 2011/2012 hat die Realschule plus die Option zur Errichtung einer Fachoberschule. Bei Errichtung der Fachoberschule geht die Schule in die Trägerschaft des Donnersbergkreises über.</p>									
<b>Auftragsgrundlage</b>	Schulgesetz (SchulG); Schulordnung und Beschlüsse der Gremien									
<b>Zieldefinition</b>										
<b>Kennzahlen</b>	<table border="1"> <thead> <tr> <th>Schuljahr</th> <th>Schüler</th> <th>Ganztagschüler</th> </tr> </thead> <tbody> <tr> <td>2009/2010</td> <td>429</td> <td></td> </tr> <tr> <td>2010/2011</td> <td>438</td> <td></td> </tr> </tbody> </table>	Schuljahr	Schüler	Ganztagschüler	2009/2010	429		2010/2011	438	
Schuljahr	Schüler	Ganztagschüler								
2009/2010	429									
2010/2011	438									
<b>Zielgruppen</b>	Schüler der Realschule plus Göllheim sowie deren Erziehungsberechtigte.									
<b>Kostenträger</b>	<p>215410 Realschule plus Göllheim Bereitstellung</p> <p>215420 Realschule plus Göllheim Betrieb</p>									

**Kreisverwaltung Donnersbergkreis  
Haushaltsplan 2011**



**Teilergebnishaushalt 6512154 Realschule plus Göllheim**

Kreisverwaltung Donnersbergkreis

Nr	Bezeichnung	Ergebnis 2009	Ansatz 2010	Ansatz 2011	Plan 2012	Plan 2013	Plan 2014
EH 02	+ Zuwendungen, allgemeine Umlagen und sonstige Transfererträge	0	0	-20.000	-20.000	-20.000	-20.000
EH 05	+ Privatrechtliche Leistungsentgelte	0	0	-20.025	-40.050	-40.050	-40.050
EH 06	+ Kostenerstattungen und Kostenumlagen	0	0	-750	-1.500	-1.500	-1.500
EH 09	+ Sonstige laufende Erträge	0	0	-50	-100	-100	-100
EH 10	= Summe der laufenden Erträge aus Verwaltungstätigkeit (Summe EH 01 bis EH 09)	0	0	-40.825	-61.650	-61.650	-61.650
EH 11	- Personalaufwendungen	0	0	109.109	236.401	236.401	236.401
EH 13	- Aufwendungen für Sach- und Dienstleistungen	0	0	89.500	201.500	201.500	201.500
EH 14	- Abschreibungen auf Sachanlagen, und immaterielle Vermögensgegenstände	0	0	75.000	150.000	150.000	150.000
EH 18	- Sonstige laufende Aufwendungen	0	0	12.562	22.550	22.550	22.550
EH 19	= Summe der laufenden Aufwendungen aus Verwaltungstätigkeit (Summe EH 11 bis EH 18)	0	0	286.171	610.451	610.451	610.451
EH 20	= Laufendes Ergebnis aus Verwaltungstätigkeit (Saldo der Nummern EH 10 und EH 19)	0	0	245.346	548.801	548.801	548.801
EH 23	= Finanzergebnis (Saldo der Nummern EH 21 und EH 22)	0	0	0	0	0	0
EH 24	= Ordentliches Ergebnis (Summe der Nummern EH 20 und EH 23)	0	0	245.346	548.801	548.801	548.801
EH 27	= Außerordentliches Ergebnis (Saldo der Nummern EH 25 und EH 26)	0	0	0	0	0	0
EHT 28	= Jahresergebnis des Teilhaushaltes vor Verrechnung der internen Leistungsbeziehungen	0	0	245.346	548.801	548.801	548.801
EHT 31	= Saldo Erträge und Aufwendungen aus internen Leistungsbeziehungen (Saldo EHT 29 u. 30)	0	0	0	0	0	0
EHT 32	= Jahresergebnis Teilhaushalt nach Verrechnung der int. Leistungsbeziehungen (Summe EHT 28 u. 31)	0	0	245.346	548.801	548.801	548.801



## Produktbeschreibung 6512171 Nordpfalzgymnasium Kirchheimbolanden

Kreisverwaltung Donnersbergkreis

<b>Teilhaushalt</b>	65	65 Teilhaushalt Schulen
<b>Referat</b>	65-01	Schulen
<b>Kostenstelle</b>	6512171	Nordpfalzgymnasium Kirchheimbolanden

## Produktinformationen

**Verantwortliche Organisationseinheit**  
Bauwesen

**Verantwortliche Person(en):**  
Annette Buschmann

**Pflichtaufgaben:**

**Freiwillige Aufgaben:**

**Rechtsbindungsgrad:**

muss

soll

kann

<b>Kategorie</b>	Pflichtaufgabe
<b>Klassifizierung</b>	Externes Produkt
<b>Auftraggeber</b>	Landesauftrag
<b>Produktbeschreibung</b>	Bereitstellung von Verwaltungspersonal sowie von sachlichen und finanziellen Voraussetzungen für den Schulbesuch von Schülern am Nordpfalzgymnasium. Das Gymnasium führt zur allgemeinen Hochschulreife.
<b>Auftragsgrundlage</b>	Schulgesetz (SchulG); Schulordnung und Beschlüsse der Gremien
<b>Zieldefinition</b>	
<b>Kennzahlen</b>	Schülerzahl 2005/2006 : 913 Schüler Schülerzahl 2006/2007 : 902 Schüler Schülerzahl 2007/2008 : 885 Schüler Schülerzahl 2008/2009 : 893 Schüler Schülerzahl 2009/2010 : 917 Schüler Schülerzahl 2010/2011 : 881 Schüler
<b>Zielgruppen</b>	Schüler des Nordpfalzgymnasiums sowie deren Erziehungsberechtigte
<b>Kostenträger</b>	217110 Nordpfalzgymnasium Bereitstellung 217120 Nordpfalzgymnasium Betrieb



**Kreisverwaltung Donnersbergkreis  
Haushaltsplan 2011**



**Teilergebnishaushalt 6512171 Nordpfalzgymnasium Kirchheimbolanden**

Kreisverwaltung Donnersbergkreis

Nr	Bezeichnung	Ergebnis 2009	Ansatz 2010	Ansatz 2011	Plan 2012	Plan 2013	Plan 2014
EH 02	+ Zuwendungen, allgemeine Umlagen und sonstige Transfererträge	-68.319	-144.128	-144.128	-144.128	-46.557	-42.552
EH 05	+ Privatrechtliche Leistungsentgelte	-24.969	-27.200	-29.200	-29.200	-29.200	-29.200
EH 06	+ Kostenerstattungen und Kostenumlagen	-1.667	0	0	0	0	0
EH 09	+ Sonstige laufende Erträge	-16.689	-100	-100	-100	-100	-100
<b>EH 10</b>	<b>= Summe der laufenden Erträge aus Verwaltungstätigkeit (Summe EH 01 bis EH 09)</b>	-111.643	-171.428	-173.428	-173.428	-75.857	-71.852
EH 11	- Personalaufwendungen	279.478	269.563	273.854	276.594	279.333	282.070
EH 13	- Aufwendungen für Sach- und Dienstleistungen	194.672	191.306	197.029	180.029	180.389	180.389
EH 14	- Abschreibungen auf Sachanlagen, und immaterielle Vermögensgegenstände	125.906	317.380	316.275	314.612	80.588	61.350
EH 18	- Sonstige laufende Aufwendungen	43.926	28.647	28.412	28.412	28.412	28.412
<b>EH 19</b>	<b>= Summe der laufenden Aufwendungen aus Verwaltungstätigkeit (Summe EH 11 bis EH 18)</b>	643.982	806.896	815.570	799.647	568.722	552.221
<b>EH 20</b>	<b>= Laufendes Ergebnis aus Verwaltungstätigkeit (Saldo der Nummern EH 10 und EH 19)</b>	532.338	635.468	642.142	626.219	492.866	480.369
EH 23	= Finanzergebnis (Saldo der Nummern EH 21 und EH 22)	0	0	0	0	0	0
<b>EH 24</b>	<b>= Ordentliches Ergebnis (Summe der Nummern EH 20 und EH 23)</b>	532.338	635.468	642.142	626.219	492.866	480.369
EH 27	= Außerordentliches Ergebnis (Saldo der Nummern EH 25 und EH 26)	0	0	0	0	0	0
<b>EHT 28</b>	<b>= Jahresergebnis des Teilhaushaltes vor Verrechnung der internen Leistungsbeziehungen</b>	532.338	635.468	642.142	626.219	492.866	480.369
<b>EHT 31</b>	<b>= Saldo Erträge und Aufwendungen aus internen Leistungsbeziehungen (Saldo EHT 29 u. 30)</b>	0	0	0	0	0	0
<b>EHT 32</b>	<b>= Jahresergebnis Teilhaushalt nach Verrechnung der int. Leistungsbeziehungen (Summe EHT 28 u. 31)</b>	532.338	635.468	642.142	626.219	492.866	480.369



## Produktbeschreibung 6512172 Wilhelm-Erb-Gymnasium Winnweiler

Kreisverwaltung Donnersbergkreis

<b>Teilhaushalt</b>	65	65 Teilhaushalt Schulen
<b>Referat</b>	65-01	Schulen
<b>Kostenstelle</b>	6512172	Wilhelm-Erb-Gymnasium Winnweiler

## Produktinformationen

**Verantwortliche Organisationseinheit**  
Bauwesen

**Verantwortliche Person(en) :**  
Annette Buschmann

**Pflichtaufgaben:**

**Freiwillige Aufgaben:**

**Rechtsbindungsgrad:**

muss

soll

kann

<b>Kategorie</b>	Pflichtaufgabe
<b>Klassifizierung</b>	Externes Produkt
<b>Auftraggeber</b>	Landesauftrag
<b>Produktbeschreibung</b>	Bereitstellung von Verwaltungspersonal sowie von sachlichen und finanziellen Voraussetzungen für den Schulbesuch von Schülern am Wilhelm-Erb-Gymnasium. Das Gymnasium führt zur allgemeinen Hochschulreife.
<b>Auftragsgrundlage</b>	Schulgesetz (SchulG); Schulordnung und Beschlüsse der Gremien
<b>Zieldefinition</b>	
<b>Kennzahlen</b>	Schülerzahl 2005/2006 : 589 Schüler Schülerzahl 2006/2007 : 600 Schüler Schülerzahl 2007/2008 : 642 Schüler Schülerzahl 2008/2009 : 697 Schüler Schülerzahl 2009/2010 : 692 Schüler Schülerzahl 2010/2011 : 758 Schüler
<b>Zielgruppen</b>	Schüler des Wilhelm-Erb-Gymnasiums sowie deren Erziehungsberechtigte
<b>Kostenträger</b>	217210 Wilhelm-Erb-Gymnasium Bereitstellung 217220 Wilhelm-Erb-Gymnasium Betrieb

**Kreisverwaltung Donnersbergkreis  
Haushaltsplan 2011**



**Teilergebnishaushalt 6512172 Wilhelm-Erb-Gymnasium Winnweiler**

Kreisverwaltung Donnersbergkreis

Nr	Bezeichnung	Ergebnis 2009	Ansatz 2010	Ansatz 2011	Plan 2012	Plan 2013	Plan 2014
EH 02	+ Zuwendungen, allgemeine Umlagen und sonstige Transfererträge	-311	-4.133	-4.133	-4.133	-4.132	-4.021
EH 05	+ Privatrechtliche Leistungsentgelte	-8.172	-17.200	-7.900	-7.900	-7.900	-7.900
EH 09	+ Sonstige laufende Erträge	-4.047	-100	-100	-100	-100	-100
<b>EH 10</b>	<b>= Summe der laufenden Erträge aus Verwaltungstätigkeit (Summe EH 01 bis EH 09)</b>	-12.530	-21.433	-12.133	-12.133	-12.132	-12.021
EH 11	- Personalaufwendungen	212.870	211.231	223.721	225.956	228.195	230.430
EH 13	- Aufwendungen für Sach- und Dienstleistungen	154.871	167.638	143.386	136.386	136.386	136.386
EH 14	- Abschreibungen auf Sachanlagen, und immaterielle Vermögensgegenstände	14.497	10.649	10.217	8.864	8.317	1.741
EH 18	- Sonstige laufende Aufwendungen	24.702	20.015	21.588	21.588	21.588	21.588
<b>EH 19</b>	<b>= Summe der laufenden Aufwendungen aus Verwaltungstätigkeit (Summe EH 11 bis EH 18)</b>	406.940	409.533	398.912	392.794	394.486	390.145
<b>EH 20</b>	<b>= Laufendes Ergebnis aus Verwaltungstätigkeit (Saldo der Nummern EH 10 und EH 19)</b>	394.410	388.101	386.780	380.661	382.354	378.124
EH 23	= Finanzergebnis (Saldo der Nummern EH 21 und EH 22)	0	0	0	0	0	0
<b>EH 24</b>	<b>= Ordentliches Ergebnis (Summe der Nummern EH 20 und EH 23)</b>	394.410	388.101	386.780	380.661	382.354	378.124
EH 27	= Außerordentliches Ergebnis (Saldo der Nummern EH 25 und EH 26)	0	0	0	0	0	0
<b>EHT 28</b>	<b>= Jahresergebnis des Teilhaushaltes vor Verrechnung der internen Leistungsbeziehungen</b>	394.410	388.101	386.780	380.661	382.354	378.124
EHT 31	= Saldo Erträge und Aufwendungen aus internen Leistungsbeziehungen (Saldo EHT 29 u. 30)	0	0	0	0	0	0
<b>EHT 32</b>	<b>= Jahresergebnis Teilhaushalt nach Verrechnung der int. Leistungsbeziehungen (Summe EHT 28 u. 31)</b>	394.410	388.101	386.780	380.661	382.354	378.124



## Produktbeschreibung 6512173 Gymnasium Weierhof

Kreisverwaltung Donnersbergkreis

<b>Teilhaushalt</b>	65	65 Teilhaushalt Schulen
<b>Referat</b>	65-01	Schulen
<b>Kostenstelle</b>	6512173	Gymnasium Weierhof

## Produktinformationen

**Verantwortliche Organisationseinheit**  
Bauwesen

**Verantwortliche Person(en) :**  
Annette Buschmann

**Pflichtaufgaben:**

**Rechtsbindungsgrad:**

muss

soll

kann

**Freiwillige Aufgaben:**

<b>Kategorie</b>	freiwillige Aufgabe
<b>Klassifizierung</b>	Externes Produkt
<b>Auftraggeber</b>	eigener Wirkungskreis
<b>Produktbeschreibung</b>	Schulträger des Gymnasiums Weierhof am Donnersberg ist der Schulverein Weierhof e.V. Das Gymnasium Weierhof ist ein staatlich anerkanntes privates Ganztagsgymnasium mit Internaten für Mädchen und Jungen. Die Kreisverwaltung Donnersbergkreis beteiligt sich entsprechend der Beschlüsse des Kreistages an den Kosten für den Betrieb des Gymnasiums. Das Gymnasium führt zur allgemeinen Hochschulreife.
<b>Auftragsgrundlage</b>	Schulgesetz (SchulG); Schulordnung und Beschlüsse der Gremien
<b>Zieldefinition</b>	
<b>Kennzahlen</b>	Schülerzahl 2005/2006 : 830 Schüler Schülerzahl 2006/2007 : 842 Schüler Schülerzahl 2007/2008 : 856 Schüler Schülerzahl 2008/2009 : 874 Schüler Schülerzahl 2009/2010 : 849 Schüler Schülerzahl 2010/2011 : 862 Schüler
<b>Zielgruppen</b>	Schüler des Gymnasiums Weierhof sowie deren Erziehungsberechtigte
<b>Kostenträger</b>	217330 Gymnasium Weierhof Kostenbeteiligung

**Kreisverwaltung Donnersbergkreis  
Haushaltsplan 2011**



**Teilergebnishaushalt 6512173 Gymnasium Weierhof**

Kreisverwaltung Donnersbergkreis

Nr	Bezeichnung	Ergebnis 2009	Ansatz 2010	Ansatz 2011	Plan 2012	Plan 2013	Plan 2014
EH 10	= Summe der laufenden Erträge aus Verwaltungstätigkeit (Summe EH 01 bis EH 09)	0	0	0	0	0	0
EH 16	- Zuwendungen, Umlagen und sonstige Transferaufwendungen	120.000	120.000	120.000	120.000	120.000	120.000
EH 19	= Summe der laufenden Aufwendungen aus Verwaltungstätigkeit (Summe EH 11 bis EH 18)	120.000	120.000	120.000	120.000	120.000	120.000
EH 20	= Laufendes Ergebnis aus Verwaltungstätigkeit (Saldo der Nummern EH 10 und EH 19)	120.000	120.000	120.000	120.000	120.000	120.000
EH 23	= Finanzergebnis (Saldo der Nummern EH 21 und EH 22)	0	0	0	0	0	0
EH 24	= Ordentliches Ergebnis (Summe der Nummern EH 20 und EH 23)	120.000	120.000	120.000	120.000	120.000	120.000
EH 27	= Außerordentliches Ergebnis (Saldo der Nummern EH 25 und EH 26)	0	0	0	0	0	0
EHT 28	= Jahresergebnis des Teilhaushaltes vor Verrechnung der internen Leistungsbeziehungen	120.000	120.000	120.000	120.000	120.000	120.000
EHT 31	= Saldo Erträge und Aufwendungen aus internen Leistungsbeziehungen (Saldo EHT 29 u. 30)	0	0	0	0	0	0
EHT 32	= Jahresergebnis Teilhalt nach Verrechnung der int. Leistungsbeziehungen (Summe EHT 28 u. 31)	120.000	120.000	120.000	120.000	120.000	120.000



## Produktbeschreibung 6512181 Integrierte Gesamtschule Rockenhausen

Kreisverwaltung Donnersbergkreis

<b>Teilhaushalt</b>	65	65 Teilhaushalt Schulen
<b>Referat</b>	65-01	Schulen
<b>Kostenstelle</b>	6512181	Integrierte Gesamtschule Rockenhausen

## Produktinformationen

**Verantwortliche Organisationseinheit**  
Bauwesen

**Verantwortliche Person(en):**  
Annette Buschmann

**Pflichtaufgaben:**

**Freiwillige Aufgaben:**

**Rechtsbindungsgrad:**

muss

soll

kann

<b>Kategorie</b>	Pflichtaufgabe			
<b>Klassifizierung</b>	Externes Produkt			
<b>Auftraggeber</b>	Landesauftrag			
<b>Produktbeschreibung</b>	Bereitstellung von Verwaltungspersonal sowie von sachlichen und finanziellen Voraussetzungen für den Schulbesuch von Schülern an der integrierten Gesamtschule Rockenhausen. Die integrierte Gesamtschule führt zur Qualifikation der Berufsreife, zum qualifizierten Sekundarabschluss I und zur allgemeinen Hochschulreife. Bei der integrierten Gesamtschule Rockenhausen handelt es sich um eine Ganztagschule.			
<b>Auftragsgrundlage</b>	Schulgesetz (SchulG); Schulordnung und Beschlüsse der Gremien			
<b>Zieldefinition</b>				
<b>Kennzahlen</b>	Schuljahr	Schüler	Ganztagschüler	SP-Schüler
	2005/2006 :	907		
	2006/2007 :	931	111	34
	2007/2008 :	962	122	47
	2008/2009 :	955	172	42
	2009/2010 :	951	177	39
<b>Zielgruppen</b>	Schüler der integrierten Gesamtschule Rockenhausen sowie deren Erziehungsberechtigte			
<b>Kostenträger</b>	218110 IGS Rockenhausen Bereitstellung 218120 IGS Rockenhausen Betrieb 218130 IGS Rockenhausen Mensa			

**Kreisverwaltung Donnersbergkreis  
Haushaltsplan 2011**



**Teilergebnishaushalt 6512181 Integrierte Gesamtschule Rockenhausen**

Kreisverwaltung Donnersbergkreis

Nr	Bezeichnung	Ergebnis 2009	Ansatz 2010	Ansatz 2011	Plan 2012	Plan 2013	Plan 2014
EH 02	+ Zuwendungen, allgemeine Umlagen und sonstige Transfererträge	0	-22.105	-50.100	-50.100	-50.100	-50.100
EH 05	+ Privatrechtliche Leistungsentgelte	0	-90.573	-250.075	-250.075	-250.075	-250.075
EH 06	+ Kostenerstattungen und Kostenumlagen	0	-1.125	-1.500	-1.500	-1.500	-1.500
EH 09	+ Sonstige laufende Erträge	0	-31	-75	-75	-75	-75
EH 10	= Summe der laufenden Erträge aus Verwaltungstätigkeit (Summe EH 01 bis EH 09)	0	-113.834	-301.750	-301.750	-301.750	-301.750
EH 11	- Personalaufwendungen	0	166.814	375.134	378.886	382.637	386.391
EH 13	- Aufwendungen für Sach- und Dienstleistungen	0	136.739	374.235	349.885	349.885	349.885
EH 14	- Abschreibungen auf Sachanlagen, und immaterielle Vermögensgegenstände	0	62.100	172.100	172.100	46.100	172.100
EH 18	- Sonstige laufende Aufwendungen	3	10.228	49.939	45.439	45.439	45.439
EH 19	= Summe der laufenden Aufwendungen aus Verwaltungstätigkeit (Summe EH 11 bis EH 18)	3	375.881	971.408	946.310	824.061	953.815
EH 20	= Laufendes Ergebnis aus Verwaltungstätigkeit (Saldo der Nummern EH 10 und EH 19)	3	262.047	669.658	644.560	522.311	652.065
EH 23	= Finanzergebnis (Saldo der Nummern EH 21 und EH 22)	0	0	0	0	0	0
EH 24	= Ordentliches Ergebnis (Summe der Nummern EH 20 und EH 23)	3	262.047	669.658	644.560	522.311	652.065
EH 27	= Außerordentliches Ergebnis (Saldo der Nummern EH 25 und EH 26)	0	0	0	0	0	0
EHT 28	= Jahresergebnis des Teilhaushaltes vor Verrechnung der internen Leistungsbeziehungen	3	262.047	669.658	644.560	522.311	652.065
EHT 31	= Saldo Erträge und Aufwendungen aus internen Leistungsbeziehungen (Saldo EHT 29 u. 30)	0	0	0	0	0	0
EHT 32	= Jahresergebnis Teilhaushalt nach Verrechnung der int. Leistungsbeziehungen (Summe EHT 28 u. 31)	3	262.047	669.658	644.560	522.311	652.065



## Produktbeschreibung 6512182 Integrierte Gesamtschule Eisenberg

Kreisverwaltung Donnersbergkreis

<b>Teilhaushalt</b>	65	65 Teilhaushalt Schulen
<b>Referat</b>	65-01	Schulen
<b>Kostenstelle</b>	6512182	Integrierte Gesamtschule Eisenberg

## Produktinformationen

**Verantwortliche Organisationseinheit**  
Bauwesen

**Verantwortliche Person(en) :**  
Annette Buschmann

**Pflichtaufgaben:**

**Freiwillige Aufgaben:**

**Rechtsbindungsgrad:**

muss

soll

kann

<b>Kategorie</b>	Pflichtaufgabe									
<b>Klassifizierung</b>	Externes Produkt									
<b>Auftraggeber</b>	Landesauftrag									
<b>Produktbeschreibung</b>	<p>Bereitstellung von Verwaltungspersonal sowie von sachlichen und finanziellen Voraussetzungen für den Schulbesuch von Schülern an der integrierten Gesamtschule Eisenberg. Die integrierte Gesamtschule führt zur Qualifikation der Berufsreife, zum qualifizierten Sekundarabschluss I und zur allgemeinen Hochschulreife.</p> <p>Bei der integrierten Gesamtschule Eisenberg handelt es sich um eine Ganztagschule.</p> <p>Zum Schuljahr 2010/11 (01.08.2010) werden erstmals Schüler eingeschult. Die derzeit bestehende Realschule wird keine Schüler mehr aufnehmen und in der zukünftigen IGS aufgehen.</p>									
<b>Auftragsgrundlage</b>	Schulgesetz (SchulG); Schulordnung und Beschlüsse der Gremien									
<b>Zieldefinition</b>										
<b>Kennzahlen</b>	<table border="1"> <thead> <tr> <th>Schuljahr</th> <th>Schüler</th> <th>Ganztagschüler</th> </tr> </thead> <tbody> <tr> <td>2009/2010 :</td> <td>652</td> <td></td> </tr> <tr> <td>2010/2011 :</td> <td>656</td> <td>182</td> </tr> </tbody> </table>	Schuljahr	Schüler	Ganztagschüler	2009/2010 :	652		2010/2011 :	656	182
Schuljahr	Schüler	Ganztagschüler								
2009/2010 :	652									
2010/2011 :	656	182								
<b>Zielgruppen</b>	Schüler der integrierten Gesamtschule Eisenberg sowie deren Erziehungsberechtigte									
<b>Kostenträger</b>	218210 IGS Eisenberg Bereitstellung 218220 IGS Eisenberg Betrieb									



**Kreisverwaltung Donnersbergkreis  
Haushaltsplan 2011**



**Teilergebnishaushalt 6512182 Integrierte Gesamtschule Eisenberg**

Kreisverwaltung Donnersbergkreis

Nr	Bezeichnung	Ergebnis 2009	Ansatz 2010	Ansatz 2011	Plan 2012	Plan 2013	Plan 2014
EH 02	+ Zuwendungen, allgemeine Umlagen und sonstige Transfererträge	0	-46.462	-111.509	-111.509	-111.509	-111.509
EH 05	+ Privatrechtliche Leistungsentgelte	0	0	-99.780	-99.780	-99.780	-99.780
EH 06	+ Kostenerstattungen und Kostenumlagen	0	0	-1.500	-1.500	-1.500	-1.500
EH 09	+ Sonstige laufende Erträge	0	0	-100	-100	-100	-100
EH 10	= Summe der laufenden Erträge aus Verwaltungstätigkeit (Summe EH 01 bis EH 09)	0	-46.462	-212.889	-212.889	-212.889	-212.889
EH 11	- Personalaufwendungen	0	106.013	439.960	444.360	448.760	453.160
EH 13	- Aufwendungen für Sach- und Dienstleistungen	0	170.958	333.156	305.656	305.656	305.656
EH 14	- Abschreibungen auf Sachanlagen, und immaterielle Vermögensgegenstände	0	53.125	257.599	250.263	248.596	200.975
EH 18	- Sonstige laufende Aufwendungen	0	4.000	71.176	71.176	71.176	71.176
EH 19	= Summe der laufenden Aufwendungen aus Verwaltungstätigkeit (Summe EH 11 bis EH 18)	0	334.096	1.101.891	1.071.455	1.074.188	1.030.967
EH 20	= Laufendes Ergebnis aus Verwaltungstätigkeit (Saldo der Nummern EH 10 und EH 19)	0	287.634	889.002	858.566	861.299	818.078
EH 23	= Finanzergebnis (Saldo der Nummern EH 21 und EH 22)	0	0	0	0	0	0
EH 24	= Ordentliches Ergebnis (Summe der Nummern EH 20 und EH 23)	0	287.634	889.002	858.566	861.299	818.078
EH 27	= Außerordentliches Ergebnis (Saldo der Nummern EH 25 und EH 26)	0	0	0	0	0	0
EHT 28	= Jahresergebnis des Teilhaushaltes vor Verrechnung der internen Leistungsbeziehungen	0	287.634	889.002	858.566	861.299	818.078
EHT 31	= Saldo Erträge und Aufwendungen aus internen Leistungsbeziehungen (Saldo EHT 29 u. 30)	0	0	0	0	0	0
EHT 32	= Jahresergebnis Teilhaushalt nach Verrechnung der int. Leistungsbeziehungen (Summe EHT 28 u. 31)	0	287.634	889.002	858.566	861.299	818.078



## Produktbeschreibung 6512191 Schulzweckverband Rockenhausen

Kreisverwaltung Donnersbergkreis

<b>Teilhaushalt</b>	65	65 Teilhaushalt Schulen
<b>Referat</b>	65-01	Schulen
<b>Kostenstelle</b>	6512191	Schulzweckverband Rockenhausen

## Produktinformationen

**Verantwortliche Organisationseinheit**  
Bauwesen

**Verantwortliche Person(en):**  
Annette Buschmann

**Pflichtaufgaben:**

**Freiwillige Aufgaben:**

**Rechtsbindungsgrad:**

muss

soll

kann



**Kategorie**

Pflichtaufgabe

**Klassifizierung**

Externes Produkt

**Auftraggeber**

Landesauftrag

**Produktbeschreibung**

Die Kreisverwaltung Donnersbergkreis und die Verbandsgemeinde Rockenhausen bilden den Schulzweckverband Rockenhausen. Der Schulzweckverband Rockenhausen ist Träger der Integrierten Gesamtschule Rockenhausen und der Realschule Rockenhausen. Dem Zweckverband obliegt die Bereitstellung von Personal sowie von sachlichen und finanziellen Voraussetzungen für den Schulbesuch von Schülern der Realschule und der integrierten Gesamtschule. Die integrierte Gesamtschule führt zur Qualifikation der Berufsreife, zum qualifizierten Sekundarabschluss I und zur allgemeinen Hochschulreife. Die Realschule führt zum qualifizierten Sekundarabschluss I. Bei der Realschule Rockenhausen handelt es sich um eine Ganztagschule. Die Verwaltungsgeschäfte werden von der Kreisverwaltung Donnersbergkreis abgewickelt. Der Donnersbergkreis erhält vom Schulzweckverband 1 % des Haushaltsansatzes im Verwaltungshaushalt. Die Verbandsumlage beträgt für den Donnersbergkreis 77 % und für die Verbandsgemeinde 23 %.

**Auftragsgrundlage**

Schulgesetz (SchulG); Schulordnung und Beschlüsse der Gremien

**Zieldefinition**

**Kennzahlen**

Schülerzahlen 2005/2006: RS ROK 600 - IGS ROK 907  
Schülerzahlen 2006/2007: RS ROK 605 - IGS ROK 931  
Schülerzahlen 2007/2008: RS ROK 598 - IGS ROK 962  
Schülerzahlen 2008/2009: RS ROK 560 - IGS ROK 955  
Schülerzahlen 2009/2010: RS ROK 560 - IGS ROK 951

**Zielgruppen**

Schüler des Schulzweckverbandes Rockenhausen sowie deren Erziehungsberechtigte

**Kostenträger**

219130 Kostenbeteiligung

**Kreisverwaltung Donnersbergkreis  
Haushaltsplan 2011**



**Teilergebnishaushalt 6512191 Schulzweckverband Rockenhausen**

Kreisverwaltung Donnersbergkreis

Nr	Bezeichnung	Ergebnis 2009	Ansatz 2010	Ansatz 2011	Plan 2012	Plan 2013	Plan 2014
EH 06	+ Kostenerstattungen und Kostenumlagen	-14.706	-6.500	0	0	0	0
EH 10	= Summe der laufenden Erträge aus Verwaltungstätigkeit (Summe EH 01 bis EH 09)	-14.706	-6.500	0	0	0	0
EH 11	- Personalaufwendungen	4.113	13.948	0	0	0	0
EH 13	- Aufwendungen für Sach- und Dienstleistungen	902.370	575.000	0	0	0	0
EH 19	= Summe der laufenden Aufwendungen aus Verwaltungstätigkeit (Summe EH 11 bis EH 18)	906.482	588.948	0	0	0	0
EH 20	= Laufendes Ergebnis aus Verwaltungstätigkeit (Saldo der Nummern EH 10 und EH 19)	891.776	582.448	0	0	0	0
EH 23	= Finanzergebnis (Saldo der Nummern EH 21 und EH 22)	0	0	0	0	0	0
EH 24	= Ordentliches Ergebnis (Summe der Nummern EH 20 und EH 23)	891.776	582.448	0	0	0	0
EH 27	= Außerordentliches Ergebnis (Saldo der Nummern EH 25 und EH 26)	0	0	0	0	0	0
EHT 28	= Jahresergebnis des Teilhaushaltes vor Verrechnung der internen Leistungsbeziehungen	891.776	582.448	0	0	0	0
EHT 31	= Saldo Erträge und Aufwendungen aus internen Leistungsbeziehungen (Saldo EHT 29 u. 30)	0	0	0	0	0	0
EHT 32	= Jahresergebnis Teilhaushalt nach Verrechnung der int. Leistungsbeziehungen (Summe EHT 28 u. 31)	891.776	582.448	0	0	0	0



## Produktbeschreibung 6512211 Schule am Donnersberg Rockenhausen

Kreisverwaltung Donnersbergkreis

<b>Teilhaushalt</b>	65	65 Teilhaushalt Schulen
<b>Referat</b>	65-01	Schulen
<b>Kostenstelle</b>	6512211	Schule am Donnersberg Rockenhausen

## Produktinformationen

**Verantwortliche Organisationseinheit**  
Bauwesen

**Verantwortliche Person(en) :**  
Annette Buschmann

**Pflichtaufgaben:**

**Freiwillige Aufgaben:**

**Rechtsbindungsgrad:**

muss

soll

kann

<b>Kategorie</b>	Pflichtaufgabe		
<b>Klassifizierung</b>	Externes Produkt		
<b>Auftraggeber</b>	Landesauftrag		
<b>Produktbeschreibung</b>	Bereitstellung von Verwaltungspersonal sowie von sachlichen und finanziellen Voraussetzungen für den Schulbesuch von Schülern der Förderschule Schule am Donnersberg in Rockenhausen mit dem Förderschwerpunkt Lernen, motorische und ganzheitliche Entwicklung. Die Förderschule vermittelt die für die Förderschule vorgesehenen oder sonstigen den Fähigkeiten entsprechende Schulabschlüsse. Bei der Schule am Donnersberg handelt es sich um eine Ganztagschule.		
<b>Auftragsgrundlage</b>	Schulgesetz (SchulG); Schulordnung für die öffentlichen Sonderschulen (SoSchulO); Beschlüsse der Gremien		
<b>Zieldefinition</b>			
<b>Kennzahlen</b>	Schuljahr	Schüler	Ganztagschüler
	2005/2006 :	133	
	2006/2007 :	136	125
	2007/2008 :	131	130
	2008/2009 :	153	153
	2009/2010 :	151	151
	2010/2011 :	180	180
<b>Zielgruppen</b>	Schüler der Schule am Donnersberg sowie deren Erziehungsberechtigte		
<b>Kostenträger</b>	221110 Schule am Donnersberg Bereitstellung 221120 Schule am Donnersberg Betrieb		

**Kreisverwaltung Donnersbergkreis  
Haushaltsplan 2011**



**Teilergebnishaushalt 6512211 Schule am Donnersberg Rockenhausen**

Kreisverwaltung Donnersbergkreis

Nr	Bezeichnung	Ergebnis 2009	Ansatz 2010	Ansatz 2011	Plan 2012	Plan 2013	Plan 2014
EH 02	+ Zuwendungen, allgemeine Umlagen und sonstige Transfererträge	-47.937	-49.173	-49.173	-49.173	-48.847	-48.847
EH 05	+ Privatrechtliche Leistungsentgelte	-34.325	-59.600	-57.080	-57.080	-57.080	-57.080
EH 06	+ Kostenerstattungen und Kostenumlagen	-1.347	-4.160	-3.700	-3.700	-3.700	-3.700
EH 09	+ Sonstige laufende Erträge	-4.838	-100	-100	-100	-100	-100
EH 10	= Summe der laufenden Erträge aus Verwaltungstätigkeit (Summe EH 01 bis EH 09)	-88.447	-113.033	-110.053	-110.053	-109.727	-109.727
EH 11	- Personalaufwendungen	156.285	161.404	173.205	174.939	176.671	178.404
EH 13	- Aufwendungen für Sach- und Dienstleistungen	145.321	204.273	190.041	182.191	182.191	182.191
EH 14	- Abschreibungen auf Sachanlagen, und immaterielle Vermögensgegenstände	92.208	80.179	79.481	78.922	78.479	66.956
EH 18	- Sonstige laufende Aufwendungen	9.877	6.995	11.401	9.401	9.401	9.401
EH 19	= Summe der laufenden Aufwendungen aus Verwaltungstätigkeit (Summe EH 11 bis EH 18)	403.691	452.851	454.128	445.453	446.742	436.952
EH 20	= Laufendes Ergebnis aus Verwaltungstätigkeit (Saldo der Nummern EH 10 und EH 19)	315.244	339.817	344.075	335.399	337.016	327.225
EH 23	= Finanzergebnis (Saldo der Nummern EH 21 und EH 22)	0	0	0	0	0	0
EH 24	= Ordentliches Ergebnis (Summe der Nummern EH 20 und EH 23)	315.244	339.817	344.075	335.399	337.016	327.225
EH 27	= Außerordentliches Ergebnis (Saldo der Nummern EH 25 und EH 26)	0	0	0	0	0	0
EHT 28	= Jahresergebnis des Teilhaushaltes vor Verrechnung der internen Leistungsbeziehungen	315.244	339.817	344.075	335.399	337.016	327.225
EHT 31	= Saldo Erträge und Aufwendungen aus internen Leistungsbeziehungen (Saldo EHT 29 u. 30)	0	0	0	0	0	0
EHT 32	= Jahresergebnis Teilhaushalt nach Verrechnung der int. Leistungsbeziehungen (Summe EHT 28 u. 31)	315.244	339.817	344.075	335.399	337.016	327.225



## Produktbeschreibung 6512212 Mathilde-Hitzfeld-Schule Kirchheimbolanden

Kreisverwaltung Donnersbergkreis

<b>Teilhaushalt</b>	65	65 Teilhaushalt Schulen
<b>Referat</b>	65-01	Schulen
<b>Kostenstelle</b>	6512212	Mathilde-Hitzfeld-Schule Kirchheimbolanden

## Produktinformationen

**Verantwortliche Organisationseinheit**  
Bauwesen

**Verantwortliche Person(en):**  
Annette Buschmann

**Pflichtaufgaben:**

**Freiwillige Aufgaben:**

**Rechtsbindungsgrad:**

muss

soll

kann

**Kategorie**

Pflichtaufgabe

**Klassifizierung**

Externes Produkt

**Auftraggeber**

Landesauftrag

**Produktbeschreibung**

Bereitstellung von Verwaltungspersonal sowie von sachlichen und finanziellen Voraussetzungen für den Schulbesuch von Schülern der Förderschule Mathilde-Hitzfeld-Schule in Kirchheimbolanden, Schule mit dem Förderschwerpunkt Lernen und ganzheitliche Entwicklung. Die Förderschule vermittelt die für die Förderschule vorgesehenen oder sonstigen den Fähigkeiten entsprechende Schulabschlüsse. Bei der Mathilde-Hitzfeld-Schule handelt es sich um eine Ganztags-schule.

**Auftragsgrundlage**

Schulgesetz (SchulG); Schulordnung für die öffentlichen Sonderschulen (SoSchulO); Beschlüsse der Gremien

**Zieldefinition**

**Kennzahlen**

Schuljahr	Schüler	Ganztags-schüler
2005/2006 :	125	
2006/2007 :	113	30
2007/2008 :	97	34
2008/2009 :	81	27
2009/2010 :	86	86
2010/2011 :	90	90

**Zielgruppen**

Schüler der Förderschule Mathilde-Hitzfeld-Schule sowie deren Erziehungsberechtigte

**Kostenträger**

221210 Mathilde-Hitzfeld-Schule Bereitstellung  
221220 Mathilde-Hitzfeld-Schule Betrieb

**Kreisverwaltung Donnersbergkreis  
Haushaltsplan 2011**



**Teilergebnishaushalt 6512212 Mathilde-Hitzfeld-Schule  
Kirchheimbolanden**

Kreisverwaltung Donnersbergkreis

Nr	Bezeichnung	Ergebnis 2009	Ansatz 2010	Ansatz 2011	Plan 2012	Plan 2013	Plan 2014
EH 02	+ Zuwendungen, allgemeine Umlagen und sonstige Transfererträge	-989	-952	-952	-952	-952	-952
EH 05	+ Privatrechtliche Leistungsentgelte	-5.644	-11.540	-14.600	-14.600	-14.600	-14.600
EH 06	+ Kostenerstattungen und Kostenumlagen	-238	-1.760	-1.100	-1.100	-1.100	-1.100
EH 09	+ Sonstige laufende Erträge	-622	-100	-100	-100	-100	-100
<b>EH 10</b>	<b>= Summe der laufenden Erträge aus Verwaltungstätigkeit (Summe EH 01 bis EH 09)</b>	-7.492	-14.352	-16.752	-16.752	-16.752	-16.752
EH 11	- Personalaufwendungen	21.112	18.478	18.526	18.711	18.897	19.082
EH 13	- Aufwendungen für Sach- und Dienstleistungen	110.573	122.492	120.921	120.921	120.921	120.921
EH 14	- Abschreibungen auf Sachanlagen, und immaterielle Vermögensgegenstände	7.505	5.633	5.107	4.417	4.329	1.728
EH 18	- Sonstige laufende Aufwendungen	67.865	68.607	68.657	68.657	68.657	68.657
<b>EH 19</b>	<b>= Summe der laufenden Aufwendungen aus Verwaltungstätigkeit (Summe EH 11 bis EH 18)</b>	207.054	215.210	213.211	212.706	212.804	210.388
<b>EH 20</b>	<b>= Laufendes Ergebnis aus Verwaltungstätigkeit (Saldo der Nummern EH 10 und EH 19)</b>	199.562	200.858	196.460	195.954	196.053	193.636
<b>EH 23</b>	<b>= Finanzergebnis (Saldo der Nummern EH 21 und EH 22)</b>	0	0	0	0	0	0
<b>EH 24</b>	<b>= Ordentliches Ergebnis (Summe der Nummern EH 20 und EH 23)</b>	199.562	200.858	196.460	195.954	196.053	193.636
<b>EH 27</b>	<b>= Außerordentliches Ergebnis (Saldo der Nummern EH 25 und EH 26)</b>	0	0	0	0	0	0
<b>EHT 28</b>	<b>= Jahresergebnis des Teilhaushaltes vor Verrechnung der internen Leistungsbeziehungen</b>	199.562	200.858	196.460	195.954	196.053	193.636
<b>EHT 31</b>	<b>= Saldo Erträge und Aufwendungen aus internen Leistungsbeziehungen (Saldo EHT 29 u. 30)</b>	0	0	0	0	0	0
<b>EHT 32</b>	<b>= Jahresergebnis Teilhaushalt nach Verrechnung der int. Leistungsbeziehungen (Summe EHT 28 u. 31)</b>	199.562	200.858	196.460	195.954	196.053	193.636



## Produktbeschreibung 6512213 Sonstige Förderschule ausserhalb des Landkreises

Kreisverwaltung Donnersbergkreis

<b>Teilhaushalt</b>	65	65 Teilhaushalt Schulen
<b>Referat</b>	65-01	Schulen
<b>Kostenstelle</b>	6512213	Sonstige Förderschule ausserhalb des Landkreises

## Produktinformationen

**Verantwortliche Organisationseinheit**  
Bauwesen

**Verantwortliche Person(en):**  
Annette Buschmann

**Pflichtaufgaben:**

**Freiwillige Aufgaben:**

**Rechtsbindungsgrad:**

muss

soll

kann

**Kategorie**

Pflichtaufgabe

**Klassifizierung**

Externes Produkt

**Auftraggeber**

Landesauftrag

**Produktbeschreibung**

Die Kreisverwaltung Donnersbergkreis beteiligt sich entsprechend der Schüler aus dem Donnersbergkreis an den Kosten für den Betrieb der Förderschulen in Alzey (ganzheitliche Entwicklung), Grünstadt (ganzheitliche Entwicklung), Bad Kreuznach (motorische Entwicklung) und Meisenheim (heilpädagogische Einrichtung). Die Förderschule vermittelt die für die Förderschule vorgesehenen oder sonstigen den Fähigkeiten entsprechenden Schulabschlüsse. Es handelt sich um Ganztagschulen.

**Auftragsgrundlage**

Schulgesetz (SchulG); Schulordnung für die öffentlichen Sonderschulen (SoSchulO); Beschlüsse der Gremien

**Zieldefinition**

**Kennzahlen**

Schüler	Alzey	Grünst.	Bad KH	Meisenh.	K'lautern
2005/2006	6	5	2	2	
2006/2007	5	5	1	2	
2007/2008	4	4	1	1	
2008/2009	3	5	1	1	1
2009/2010	1	4	-	-	1

**Zielgruppen**

Schüler der Förderschulen sowie deren Erziehungsberechtigte

**Kostenträger**

221330 Kostenbeteiligung



**Kreisverwaltung Donnersbergkreis  
Haushaltsplan 2011**



**Teilergebnishaushalt 6512213 Sonstige Förderschule ausserhalb des Landkreises**

Kreisverwaltung Donnersbergkreis

Nr	Bezeichnung	Ergebnis 2009	Ansatz 2010	Ansatz 2011	Plan 2012	Plan 2013	Plan 2014
EH 10	= Summe der laufenden Erträge aus Verwaltungstätigkeit (Summe EH 01 bis EH 09)	0	0	0	0	0	0
EH 11	- Personalaufwendungen	2.286	2.306	2.356	2.380	2.404	2.427
EH 13	- Aufwendungen für Sach- und Dienstleistungen	23.763	38.500	52.400	52.400	52.400	52.400
EH 19	= Summe der laufenden Aufwendungen aus Verwaltungstätigkeit (Summe EH 11 bis EH 18)	26.048	40.806	54.756	54.780	54.804	54.827
EH 20	= Laufendes Ergebnis aus Verwaltungstätigkeit (Saldo der Nummern EH 10 und EH 19)	26.048	40.806	54.756	54.780	54.804	54.827
EH 23	= Finanzergebnis (Saldo der Nummern EH 21 und EH 22)	0	0	0	0	0	0
EH 24	= Ordentliches Ergebnis (Summe der Nummern EH 20 und EH 23)	26.048	40.806	54.756	54.780	54.804	54.827
EH 27	= Außerordentliches Ergebnis (Saldo der Nummern EH 25 und EH 26)	0	0	0	0	0	0
EHT 28	= Jahresergebnis des Teilhaushaltes vor Verrechnung der internen Leistungsbeziehungen	26.048	40.806	54.756	54.780	54.804	54.827
EHT 31	= Saldo Erträge und Aufwendungen aus internen Leistungsbeziehungen (Saldo EHT 29 u. 30)	0	0	0	0	0	0
EHT 32	= Jahresergebnis Teilhaushalt nach Verrechnung der int. Leistungsbeziehungen (Summe EHT 28 u. 31)	26.048	40.806	54.756	54.780	54.804	54.827



## Produktbeschreibung 6512311 Berufsbildende Schulen Donnersberg

Kreisverwaltung Donnersbergkreis

<b>Teilhaushalt</b>	65	65 Teilhaushalt Schulen
<b>Referat</b>	65-01	Schulen
<b>Kostenstelle</b>	6512311	Berufsbildende Schulen Donnersberg

## Produktinformationen

**Verantwortliche Organisationseinheit**  
Bauwesen

**Verantwortliche Person(en):**  
Annette Buschmann

**Pflichtaufgaben:**

**Freiwillige Aufgaben:**

**Rechtsbindungsgrad:**

muss

soll

kann



<b>Kategorie</b>	Pflichtaufgabe
<b>Klassifizierung</b>	Externes Produkt
<b>Auftraggeber</b>	Landesauftrag
<b>Produktbeschreibung</b>	Bereitstellung von Verwaltungspersonal sowie von sachlichen und finanziellen Voraussetzungen für den Schulbesuch von Schülern an den beruflichen Schulen Donnersberg. Die berufsbildenden Schulen ermöglicht durch ein differenziertes Bildungsangebot den Erwerb beruflicher und berufsübergreifender Kompetenzen und vermitteln Abschlüsse der Sekundarstufe I und II, die den Eintritt in eine qualifizierte Berufstätigkeit oder in weiterführende berufsbezogenen oder studienbezogene Bildungsgänge ermöglichen; sie ergänzt außerdem in der Sekundarstufe I erworbenen Kenntnisse und Fertigkeiten und kooperiert mit den an der dualen Ausbildung Beteiligten. Die berufsbildenden Schulen sind in Schulformen gegliedert. Die Schulstandorte der berufsbildenden Schulen Donnersberg sind Eisenberg und Rockenhausen.
<b>Auftragsgrundlage</b>	Schulgesetz (SchulG); Schulordnung für die öffentlichen berufsbildenden Schulen (BerufsSchO); Beschlüsse der Gremien
<b>Zieldefinition</b>	
<b>Kennzahlen</b>	Schülerzahl 2006/2007 : 1.693 Schüler Schülerzahl 2007/2008 : 1.655 Schüler Schülerzahl 2008/2009 : 1.670 Schüler Schülerzahl 2009/2010 : 1.605 Schüler Schülerzahl 2010/2011 : 1.573 Schüler
<b>Zielgruppen</b>	Schüler der beruflichen Schulen Donnersbergkreis sowie deren Erziehungsberechtigte
<b>Kostenträger</b>	231110 Berufsbildende Schulen Bereitstellung 231120 Berufsbildende Schulen Betrieb

### Teilergebnishaushalt 6512311 Berufsbildende Schulen Donnersberg

Kreisverwaltung Donnersbergkreis

Nr	Bezeichnung	Ergebnis 2009	Ansatz 2010	Ansatz 2011	Plan 2012	Plan 2013	Plan 2014
EH 02	+ Zuwendungen, allgemeine Umlagen und sonstige Transfererträge	-125.990	-121.104	-120.824	-120.894	-91.942	-91.942
EH 05	+ Privatrechtliche Leistungsentgelte	-14.731	-400	-400	-400	-400	-400
EH 09	+ Sonstige laufende Erträge	-10.598	-200	-200	-200	-200	-200
<b>EH 10</b>	<b>= Summe der laufenden Erträge aus Verwaltungstätigkeit (Summe EH 01 bis EH 09)</b>	-151.318	-121.704	-121.424	-121.494	-92.542	-92.542
EH 11	- Personalaufwendungen	439.433	433.191	449.165	453.659	458.149	462.642
EH 13	- Aufwendungen für Sach- und Dienstleistungen	308.586	271.009	452.805	452.805	452.805	452.805
EH 14	- Abschreibungen auf Sachanlagen, und immaterielle Vermögensgegenstände	188.490	195.214	187.792	182.636	126.939	95.788
EH 18	- Sonstige laufende Aufwendungen	66.040	45.188	61.688	58.188	58.188	58.188
<b>EH 19</b>	<b>= Summe der laufenden Aufwendungen aus Verwaltungstätigkeit (Summe EH 11 bis EH 18)</b>	1.002.550	944.602	1.151.450	1.147.288	1.096.081	1.069.423
<b>EH 20</b>	<b>= Laufendes Ergebnis aus Verwaltungstätigkeit (Saldo der Nummern EH 10 und EH 19)</b>	851.232	822.898	1.030.026	1.025.794	1.003.539	976.881
EH 23	= Finanzergebnis (Saldo der Nummern EH 21 und EH 22)	0	0	0	0	0	0
<b>EH 24</b>	<b>= Ordentliches Ergebnis (Summe der Nummern EH 20 und EH 23)</b>	851.232	822.898	1.030.026	1.025.794	1.003.539	976.881
EH 27	= Außerordentliches Ergebnis (Saldo der Nummern EH 25 und EH 26)	0	0	0	0	0	0
<b>EHT 28</b>	<b>= Jahresergebnis des Teilhaushaltes vor Verrechnung der internen Leistungsbeziehungen</b>	851.232	822.898	1.030.026	1.025.794	1.003.539	976.881
EHT 31	= Saldo Erträge und Aufwendungen aus internen Leistungsbeziehungen (Saldo EHT 29 u. 30)	0	0	0	0	0	0
<b>EHT 32</b>	<b>= Jahresergebnis Teilhaushalt nach Verrechnung der int. Leistungsbeziehungen (Summe EHT 28 u. 31)</b>	851.232	822.898	1.030.026	1.025.794	1.003.539	976.881



## Produktbeschreibung 6512313 Berufsbildende Schule Kaiserslautern

Kreisverwaltung Donnersbergkreis

<b>Teilhaushalt</b>	65	65 Teilhaushalt Schulen
<b>Referat</b>	65-01	Schulen
<b>Kostenstelle</b>	6512313	Berufsbildende Schule Kaiserslautern

## Produktinformationen

**Verantwortliche Organisationseinheit**  
Bauwesen

**Verantwortliche Person(en) :**  
Annette Buschmann

**Pflichtaufgaben:**

**Freiwillige Aufgaben:**

**Rechtsbindungsgrad:**

muss

soll

kann

<b>Kategorie</b>	Pflichtaufgabe
<b>Klassifizierung</b>	Externes Produkt
<b>Auftraggeber</b>	Landesauftrag
<b>Produktbeschreibung</b>	Schulträger der berufsbildenden Schule Kaiserslautern ist die Stadtverwaltung Kaiserslautern. Die berufsbildende Schule ermöglicht durch ein differenziertes Bildungsangebot den Erwerb beruflicher und berufsübergreifender Kompetenzen und vermittelt Abschlüsse der Sekundarstufe I und II, die den Eintritt in eine qualifizierte Berufstätigkeit oder in weiterführende berufsbezogenen oder studienbezogene Bildungsgänge ermöglichen; sie ergänzt außerdem in der Sekundarstufe I erworbenen Kenntnisse und Fertigkeiten und kooperiert mit den an der dualen Ausbildung Beteiligten. Die Kreisverwaltung Donnersbergkreis beteiligt sich entsprechend der Schülerzahlen an den Kosten für den Betrieb der berufsbildenden Schule Kaiserslautern.
<b>Auftragsgrundlage</b>	Schulgesetz (SchulG); Schulordnung für die öffentlichen berufsbildenden Schulen (BerufsSchO); Beschlüsse der Gremien
<b>Zieldefinition</b>	
<b>Kennzahlen</b>	Schülerzahlen 2004 : 429 Schüler Schülerzahlen 2005 : 406 Schüler Schülerzahlen 2006 : 416 Schüler Schülerzahlen 2007 : 406 Schüler Schülerzahlen 2008 : 475 Schüler Schülerzahlen 2009 : 480 Schüler Schülerzahlen 2010 : 465 Schüler
<b>Zielgruppen</b>	Schüler der beruflichen Schule Kaiserslautern sowie deren Erziehungsberechtigte
<b>Kostenträger</b>	231330 Berufsbildende Schule Kaiserslautern Kostenbeteiligung

**Kreisverwaltung Donnersbergkreis  
Haushaltsplan 2011**



**Teilergebnishaushalt 6512313 Berufsbildende Schule Kaiserslautern**

Kreisverwaltung Donnersbergkreis

Nr	Bezeichnung	Ergebnis 2009	Ansatz 2010	Ansatz 2011	Plan 2012	Plan 2013	Plan 2014
EH 10	= Summe der laufenden Erträge aus Verwaltungstätigkeit (Summe EH 01 bis EH 09)	0	0	0	0	0	0
EH 13	- Aufwendungen für Sach- und Dienstleistungen	92.693	135.000	135.000	135.000	135.000	135.000
EH 19	= Summe der laufenden Aufwendungen aus Verwaltungstätigkeit (Summe EH 11 bis EH 18)	92.693	135.000	135.000	135.000	135.000	135.000
EH 20	= Laufendes Ergebnis aus Verwaltungstätigkeit (Saldo der Nummern EH 10 und EH 19)	92.693	135.000	135.000	135.000	135.000	135.000
EH 23	= Finanzergebnis (Saldo der Nummern EH 21 und EH 22)	0	0	0	0	0	0
EH 24	= Ordentliches Ergebnis (Summe der Nummern EH 20 und EH 23)	92.693	135.000	135.000	135.000	135.000	135.000
EH 27	= Außerordentliches Ergebnis (Saldo der Nummern EH 25 und EH 26)	0	0	0	0	0	0
EHT 28	= Jahresergebnis des Teilhaushaltes vor Verrechnung der internen Leistungsbeziehungen	92.693	135.000	135.000	135.000	135.000	135.000
EHT 31	= Saldo Erträge und Aufwendungen aus internen Leistungsbeziehungen (Saldo EHT 29 u. 30)	0	0	0	0	0	0
EHT 32	= Jahresergebnis Teilhaushalt nach Verrechnung der int. Leistungsbeziehungen (Summe EHT 28 u. 31)	92.693	135.000	135.000	135.000	135.000	135.000



## Produktbeschreibung 6512430 Schularübergreifende Dienstleistungen

Kreisverwaltung Donnersbergkreis

<b>Teilhaushalt</b>	65	65 Teilhaushalt Schulen
<b>Referat</b>	65-01	Schulen
<b>Kostenstelle</b>	6512430	Schularübergreifende Dienstleistungen

## Produktinformationen

**Verantwortliche Organisationseinheit**  
Bauwesen

**Verantwortliche Person(en) :**  
Annette Buschmann

**Pflichtaufgaben:**

**Rechtsbindungsgrad:**

muss

soll

kann

**Freiwillige Aufgaben:**

<b>Kategorie</b>	freiwillige Aufgabe
<b>Klassifizierung</b>	Externes Produkt
<b>Auftraggeber</b>	eigener Wirkungskreis
<b>Produktbeschreibung</b>	Schulentwicklungsplanung zur optimalen Anpassung an die künftige Entwicklung der Schülerzahlen; Koordination der Vergabe schulischer Einrichtungen an Dritte, Gewährleistung einer effizienten Betreuung mit einer guten Kommunikation zu den Schulen und zwischen den Schulen.
<b>Auftragsgrundlage</b>	Schulgesetz (SchulG), Öffentlich-rechtliche Vereinbarungen, Beschlüsse der Gremien
<b>Zieldefinition</b>	
<b>Kennzahlen</b>	
<b>Zielgruppen</b>	Schulleitung, Gremien, Vereine und sonstige Nutzer
<b>Kostenträger</b>	243010 Betreuung der Schulen / Schulentwicklungsplanung 243020 Vergabe schulischer Einrichtungen an Dritte 243030 Kostenbeteiligungen an Schulen anderer Träger

**Kreisverwaltung Donnersbergkreis  
Haushaltsplan 2011**



**Teilergebnishaushalt 6512430 Schulartübergreifende Dienstleistungen**

Kreisverwaltung Donnersbergkreis

Nr	Bezeichnung	Ergebnis 2009	Ansatz 2010	Ansatz 2011	Plan 2012	Plan 2013	Plan 2014
EH 10	= Summe der laufenden Erträge aus Verwaltungstätigkeit (Summe EH 01 bis EH 09)	0	0	0	0	0	0
EH 11	- Personalaufwendungen	17.371	14.113	21.190	21.403	21.615	21.827
EH 13	- Aufwendungen für Sach- und Dienstleistungen	-123	0	0	0	0	0
EH 18	- Sonstige laufende Aufwendungen	179.810	189.500	190.000	190.000	190.000	190.000
EH 19	= Summe der laufenden Aufwendungen aus Verwaltungstätigkeit (Summe EH 11 bis EH 18)	197.058	203.613	211.190	211.403	211.615	211.827
EH 20	= Laufendes Ergebnis aus Verwaltungstätigkeit (Saldo der Nummern EH 10 und EH 19)	197.058	203.613	211.190	211.403	211.615	211.827
EH 23	= Finanzergebnis (Saldo der Nummern EH 21 und EH 22)	0	0	0	0	0	0
EH 24	= Ordentliches Ergebnis (Summe der Nummern EH 20 und EH 23)	197.058	203.613	211.190	211.403	211.615	211.827
EH 27	= Außerordentliches Ergebnis (Saldo der Nummern EH 25 und EH 26)	0	0	0	0	0	0
EHT 28	= Jahresergebnis des Teilhaushaltes vor Verrechnung der internen Leistungsbeziehungen	197.058	203.613	211.190	211.403	211.615	211.827
EHT 31	= Saldo Erträge und Aufwendungen aus internen Leistungsbeziehungen (Saldo EHT 29 u. 30)	0	0	0	0	0	0
EHT 32	= Jahresergebnis Teilhaushalt nach Verrechnung der int. Leistungsbeziehungen (Summe EHT 28 u. 31)	197.058	203.613	211.190	211.403	211.615	211.827



## Produktbeschreibung 6512440 Förderung Schulbaumaßnahmen anderer Träger

Kreisverwaltung Donnersbergkreis

<b>Teilhaushalt</b>	65	65 Teilhaushalt Schulen
<b>Referat</b>	65-01	Schulen
<b>Kostenstelle</b>	6512440	Förderung Schulbaumaßnahmen anderer Träger

## Produktinformationen

**Verantwortliche Organisationseinheit**  
Bauwesen

**Verantwortliche Person(en):**  
Annette Buschmann

**Pflichtaufgaben:**

**Freiwillige Aufgaben:**

**Rechtsbindungsgrad:**

muss

soll

kann

<b>Kategorie</b>	Pflichtaufgabe
<b>Klassifizierung</b>	Externes Produkt
<b>Auftraggeber</b>	Landesauftrag
<b>Produktbeschreibung</b>	Der Landkreis beteiligt sich im Rahmen von Pflichtzuschüssen oder Zuschüssen aufgrund öffentlich-rechtlicher Vereinbarung an den Baukosten für Schulbaumaßnahmen anderer Träger.
<b>Auftragsgrundlage</b>	Schulgesetz (SchulG), Öffentlich-rechtliche Vereinbarungen, Beschlüsse der Gremien
<b>Zieldefinition</b>	
<b>Kennzahlen</b>	
<b>Zielgruppen</b>	Andere Schulträger
<b>Kostenträger</b>	244010 Schulbaumaßnahmen anderer Träger im Landkreis 244020 Schulbaumaßnahmen anderer Träger außerhalb des Landkreises



**Kreisverwaltung Donnersbergkreis  
Haushaltsplan 2011**



**Teilergebnishaushalt 6512440 Förderung Schulbaumaßnahmen anderer Träger**

Kreisverwaltung Donnersbergkreis

Nr	Bezeichnung	Ergebnis 2009	Ansatz 2010	Ansatz 2011	Plan 2012	Plan 2013	Plan 2014
EH 10	= Summe der laufenden Erträge aus Verwaltungstätigkeit (Summe EH 01 bis EH 09)	0	0	0	0	0	0
EH 11	- Personalaufwendungen	2.286	2.306	2.356	2.380	2.404	2.427
EH 14	- Abschreibungen auf Sachanlagen, und immaterielle Vermögensgegenstände	108.828	108.197	107.568	107.115	103.565	0
EH 19	= Summe der laufenden Aufwendungen aus Verwaltungstätigkeit (Summe EH 11 bis EH 18)	111.114	110.503	109.924	109.495	105.969	2.427
EH 20	= Laufendes Ergebnis aus Verwaltungstätigkeit (Saldo der Nummern EH 10 und EH 19)	111.114	110.503	109.924	109.495	105.969	2.427
EH 23	= Finanzergebnis (Saldo der Nummern EH 21 und EH 22)	0	0	0	0	0	0
EH 24	= Ordentliches Ergebnis (Summe der Nummern EH 20 und EH 23)	111.114	110.503	109.924	109.495	105.969	2.427
EH 27	= Außerordentliches Ergebnis (Saldo der Nummern EH 25 und EH 26)	0	0	0	0	0	0
EHT 28	= Jahresergebnis des Teilhaushaltes vor Verrechnung der internen Leistungsbeziehungen	111.114	110.503	109.924	109.495	105.969	2.427
EHT 31	= Saldo Erträge und Aufwendungen aus internen Leistungsbeziehungen (Saldo EHT 29 u. 30)	0	0	0	0	0	0
EHT 32	= Jahresergebnis Teilhaushalt nach Verrechnung der int. Leistungsbeziehungen (Summe EHT 28 u. 31)	111.114	110.503	109.924	109.495	105.969	2.427

## Teilhaushalt 70 (Abteilung 7)

Geschäftsbereich: Herr Graf

### Zugehörige Produkte:

7009999	Führung und Leitung THH 70
7015541	Landschafts- und Artenschutz
7015545	Eingriff in Natur und Landschaft
7025374	Abfallrecht
7025379	Eigenbetriebsähnliche Einrichtung Abfallwirtschaft
7035520	Gewässeraufsicht
7035610	Immissionen
7041115	Lokale Agenda 21
7054141	Gesundheitsplanung und -förderung
7054142	Kinder- und Jugendärztlicher Gesundheitsdienst
7054143	Gesundheitsschutz, Infektionsschutz
7054144	Stellungnahmen
7054145	Beratung und Betreuung

### Bewirtschaftungsregelungen

#### 1. Deckungsfähigkeit

Die Ansätze für Aufwendungen / Auszahlungen in den einzelnen Produkten sind gegenseitig deckungsfähig. Produkt und Teilhaushaltübergreifend bilden die Ansätze folgender Konten jeweils eine eigenständige Bewirtschaftungseinheit:

Kontengruppe 50	Personalaufwendungen
Kontengruppe 53	Bilanzielle Abschreibungen

#### 2. Zweckbindung

Zweckbestimmte Erträge / Einzahlungen aus Entgelten sind zweckgebunden zu verwenden. Das Gleiche gilt für zweckgebundene Einzahlungen aus Investitionstätigkeiten des Landkreises.

#### 3. Übertragbarkeit

Ansätze des Landkreises für Investitionen und Investitionsförderungsmaßnahmen sind übertragbar.

**Kreisverwaltung Donnersbergkreis  
Haushaltsplan 2011**



**Teilergebnishaushalt 70 Teilhaushalt Abteilung 7**

Kreisverwaltung Donnersbergkreis

<b>Nr</b>	<b>Bezeichnung</b>	<b>Ergebnis 2009</b>	<b>Ansatz 2010</b>	<b>Ansatz 2011</b>	<b>Plan 2012</b>	<b>Plan 2013</b>	<b>Plan 2014</b>
EH 01	Steuern und ähnliche Abgaben	0	0	0	0	0	0
EH 02	+ Zuwendungen, allgemeine Umlagen und sonstige Transfererträge	-51.162	-118.800	-59.400	-49.500	-49.500	-49.500
EH 03	+ Erträge der sozialen Sicherung	0	0	0	0	0	0
EH 04	+ Öffentlich-rechtliche Leistungsentgelte	-138.867	-128.000	-127.000	-127.000	-127.000	-127.000
EH 05	+ Privatrechtliche Leistungsentgelte	0	-1.000	-1.000	-1.000	-1.000	-1.000
EH 06	+ Kostenerstattungen und Kostenumlagen	-826.253	-838.900	-848.200	-848.200	-847.200	-847.200
EH 07	+ Erhöhung oder Verminderung des Bestands an fertigen und unfertigen Erzeugnissen	0	0	0	0	0	0
EH 08	+ Andere aktivierte Eigenleistungen	0	0	0	0	0	0
EH 09	+ Sonstige laufende Erträge	-4.799	-20.000	-20.000	-20.000	-20.000	-20.000
<b>EH 10</b>	<b>= Summe der laufenden Erträge aus Verwaltungstätigkeit (Summe EH 01 bis EH 09)</b>	-1.021.080	-1.106.700	-1.055.600	-1.045.700	-1.044.700	-1.044.700
EH 11	- Personalaufwendungen	1.243.518	1.276.795	1.310.792	1.323.902	1.337.008	1.350.115
EH 12	- Versorgungsaufwendungen	0	90.037	92.216	93.139	94.062	94.985
EH 13	- Aufwendungen für Sach- und Dienstleistungen	106.087	257.300	167.200	167.200	167.200	171.200
EH 14	- Abschreibungen auf Sachanlagen, und immaterielle Vermögensgegenstände	7.207	0	0	0	0	0
EH 15	- Abschreibungen auf Vermögensgegenstände des Umlaufvermögens	0	0	0	0	0	0
EH 16	- Zuwendungen, Umlagen und sonstige Transferaufwendungen	2.736	6.000	5.000	5.000	5.000	5.000
EH 17	- Aufwendungen der sozialen Sicherung	0	0	0	0	0	0
EH 18	- Sonstige laufende Aufwendungen	46.431	44.300	54.500	54.500	54.500	54.500
<b>EH 19</b>	<b>= Summe der laufenden Aufwendungen aus Verwaltungstätigkeit (Summe EH 11 bis EH 18)</b>	1.405.978	1.674.432	1.629.708	1.643.741	1.657.770	1.675.800
<b>EH 20</b>	<b>= Laufendes Ergebnis aus Verwaltungstätigkeit (Saldo der Nummern EH 10 und EH 19)</b>	384.898	567.732	574.108	598.041	613.070	631.100
EH 21	+ Zins- und sonstige Finanzerträge	0	-225.600	-347.200	0	0	0
EH 22	- Zins- und sonstige Finanzaufwendungen	602.903	0	0	0	0	0
<b>EH</b>	<b>= Finanzergebnis (Saldo der</b>	602.903	-225.600	-347.200	0	0	0

**Kreisverwaltung Donnersbergkreis  
Haushaltsplan 2011**



**Teilergebnishaushalt 70 Teilhaushalt Abteilung 7**

Kreisverwaltung Donnersbergkreis

<b>Nr</b>	<b>Bezeichnung</b>	<b>Ergebnis 2009</b>	<b>Ansatz 2010</b>	<b>Ansatz 2011</b>	<b>Plan 2012</b>	<b>Plan 2013</b>	<b>Plan 2014</b>
23	Nummern EH 21 und EH 22)						
<b>EH 24</b>	<b>= Ordentliches Ergebnis (Summe der Nummern EH 20 und EH 23)</b>	987.801	342.132	226.908	598.041	613.070	631.100
EH 25	+ Außerordentliche Erträge	0	0	0	0	0	0
EH 26	- Außerordentliche Aufwendungen	0	0	0	0	0	0
<b>EH 27</b>	<b>= Außerordentliches Ergebnis (Saldo der Nummern EH 25 und EH 26)</b>	0	0	0	0	0	0
<b>EHT 28</b>	<b>=Jahresergebnis des Teilhaushaltes vor Verrechnung der internen Leistungsbeziehungen</b>	987.801	342.132	226.908	598.041	613.070	631.100
EHT 29	+ Erträge aus internen Leistungsbeziehungen	0	0	0	0	0	0
EHT 30	- Aufwendungen aus internen Leistungsbeziehungen	0	0	0	0	0	0
<b>EHT 31</b>	<b>= Saldo Erträge und Aufwendungen aus internen Leistungsbeziehungen (Saldo EHT 29 u. 30)</b>	0	0	0	0	0	0
<b>EHT 32</b>	<b>= Jahresergebnis Teilhaushalt nach Verrechnung der int. Leistungsbeziehungen (Summe EHT 28 u. 31)</b>	987.801	342.132	226.908	598.041	613.070	631.100

**Kreisverwaltung Donnersbergkreis  
Haushaltsplan 2011**



**Teilfinanzhaushalt 70 Teilhaushalt Abteilung 7**

Kreisverwaltung Donnersbergkreis

Nr	Bezeichnung	Ergebnis 2009	Ansatz 2010	Ansatz 2011	Plan 2012	Plan 2013	Plan 2014
FH 10	= Summe der laufenden Einzahlungen aus Verwaltungen tätigkei (Summe FH 1 bis FH 9)	1.015.112	1.106.700	1.055.600	1.045.700	1.044.700	1.044.700
FH 17	= Summe der laufenden Auszahlungen aus Verwaltungen tätigkei (Summe FH 11 bis FH 16)	-1.334.312	-1.674.432	-1.629.708	-1.643.741	-1.657.770	-1.675.800
FH 18	= Saldo der lfd. Ein- und Auszahlungen aus Verwa. tätigkei (Saldo Summen FH 10 u. 17)	-319.200	-567.732	-574.108	-598.041	-613.070	-631.100
FH 21	= Saldo der Zins- und sonstigen Finanzein- und -auszahlungen (Saldo Summen FH 19 u. FH 20)	0	0	0	0	0	0
FH 22	= Saldo der ordentlichen Ein- u. Auszahlungen (Saldo der Nummern FH 18 und FH 21)	-319.200	-567.732	-574.108	-598.041	-613.070	-631.100
FH 25	=Saldo der außerordentlichen Ein- und Auszahlungen (Saldo aus FH 23 und FH 24)	0	0	0	0	0	0
FH 26	=Saldo der ordentlichen und außerordentlichen Ein- u. Auszahlungen (Summe FH 22 u. FH 25)	-319.200	-567.732	-574.108	-598.041	-613.070	-631.100
FH 27	+ Einzahlungen aus Investitionszuwendungen	38.400	56.400	0	0	0	0
FH 28	+ Einzahlungen aus Beiträgen u. ähnlichen Entgelten	0	0	0	0	0	0
FH 29	+ Einzahlungen f. immaterielle Vermögensgegenstände	0	0	0	0	0	0
FH 30	+ Einzahlungen für Sachanlagen	0	0	0	0	0	0
FH 31	+ Einzahlungen für Finanzanlagen	0	0	0	0	0	0
FH 32	+ Einzahlungen aus sonstigen Ausleihungen und Kreditgewährungen	0	0	0	0	0	0
FH 33	+ Einzahlungen aus der Veräußerung von Vorräten	0	0	0	0	0	0
FH 34	+ Sonstige Investitionseinzahlungen	0	0	0	0	0	0
FH 35	= Summe der Einzahlungen aus Investitionstätigkeit (Summe FH 27 bis FH 34)	38.400	56.400	0	0	0	0
FH 36	- Auszahlungen f. immaterielle Vermögensgegenstände	0	0	0	0	0	0
FH 37	- Auszahlungen für Sachanlagen	0	-64.000	0	0	0	0
FH 38	- Auszahlungen für Finanzanlagen	0	-27.000	0	0	0	0
FH 39	- Auszahlungen für sonstige Ausleihungen und Kreditgewährungen	0	0	0	0	0	0
FH	- Auszahlungen für den Erwerb von	0	0	0	0	0	0

**Kreisverwaltung Donnersbergkreis  
Haushaltsplan 2011**



**Teilfinanzhaushalt 70 Teilhaushalt Abteilung 7**

Kreisverwaltung Donnersbergkreis

<b>Nr</b>	<b>Bezeichnung</b>	<b>Ergebnis 2009</b>	<b>Ansatz 2010</b>	<b>Ansatz 2011</b>	<b>Plan 2012</b>	<b>Plan 2013</b>	<b>Plan 2014</b>
40	Vorräten						
FH 41	- Sonstige Investitionszahlungen	0	0	0	0	0	0
FH 42	= Summe der Auszahlungen aus Investitionstätigkeit (Summe FH 36 bis FH 41)	0	-91.000	0	0	0	0
FH 43	=Saldo aus Ein- und Auszahlungen aus Investitions- tätigkeit (Saldo Nummer FH 35 und FH 42)	38.400	-34.600	0	0	0	0
FH 44	=Finanzmittelüberschuss/-fehlbetrag (Summe Nummern FH 26 und FH 43)	-280.800	-602.332	-574.108	-598.041	-613.070	-631.100



## Investitionen Gewässeraufsicht

Kreisverwaltung Donnersbergkreis

Investitionen Gewässeraufsicht	Jahres- ergebnis 2009	Ansatz 2010	Ansatz 2011	Verpflichtu- ngs- Ermächti- gungen	Finanzplan 2012	Finanzplan 2013	Finanzplan 2014
I09GUB-001 Kauf Grundstücke an der Pfrimm	38.400	0	0	0	0	0	0
FH 27 + Einzahlungen aus Investitionszuwendungen	38.400	0	0	0	0	0	0
I10BAU-001 Renaturierung a.d. Pfrimm, Kleinmühle	0	-5.200	0	0	0	0	0
FH 27 + Einzahlungen aus Investitionszuwendungen	0	46.800	0	0	0	0	0
FH 37 - Auszahlungen für Sachanlagen	0	-52.000	0	0	0	0	0
I10GUB-002 Kauf Grundstücke an der Alsenz	0	-2.400	0	0	0	0	0
FH 27 + Einzahlungen aus Investitionszuwendungen	0	9.600	0	0	0	0	0
FH 37 - Auszahlungen für Sachanlagen	0	-12.000	0	0	0	0	0

## Investitionen Lokale Agenda 21

Kreisverwaltung Donnersbergkreis

Investitionen Lokale Agenda 21	Jahres- ergebnis 2009	Ansatz 2010	Ansatz 2011	Verpflichtu- ngs- Ermächti- gungen	Finanzplan 2012	Finanzplan 2013	Finanzplan 2014
I10FIN-001 Neue Energie Donnersbergkreis GmbH	0	-27.000	0	0	0	0	0
FH 38 - Auszahlungen für Finanzanlagen	0	-27.000	0	0	0	0	0



## Produktbeschreibung 700999 Führung und Leitung THH 70

Kreisverwaltung Donnersbergkreis

<b>Teilhaushalt</b>	70	70 Teilhaushalt Abteilung 7
<b>Referat</b>	70-VOR	70 Vorgeschaltet
<b>Kostenstelle</b>	7009999	Führung und Leitung THH 70

## Produktinformationen

**Verantwortliche Organisationseinheit**  
Umweltschutz, Gesundheit

**Verantwortliche Person(en):**  
Armin Daum

**Pflichtaufgaben:**

**Freiwillige Aufgaben:**

**Rechtsbindungsgrad:**

muss

soll

kann

<b>Kategorie</b>	Funktionsaufgabe
<b>Klassifizierung</b>	Internes Produkt
<b>Auftraggeber</b>	eigener Wirkungskreis
<b>Produktbeschreibung</b>	Sicherstellung einer sachlich richtigen, kundenfreundlichen und wirtschaftlichen Aufgabenerledigung durch Wahrnehmung der Führungs- und Leitungsaufgaben der Fachabteilungsleitung (Personalverantwortung, Konferenzen/Abstimmungen, Finanzverantwortung, Gremienarbeit, Organisationsverantwortung, Materialzusammenstellung/Zuarbeit für die Verwaltungsführung, Fachverantwortung) Betreuung der Branchensoftware (EDV-Ansprechpartner, soweit nicht bei Produkt 1144)
<b>Auftragsgrundlage</b>	Produkt- und Organisationshandbuch, EDV-Betreuungskonzept
<b>Zieldefinition</b>	
<b>Kennzahlen</b>	
<b>Zielgruppen</b>	Mitarbeiter, Verwaltungsführung
<b>Kostenträger</b>	900071 Führungs- und Leitungsaufgaben 900072 Branchensoftwarebetreuung 900073 Assistenz der Abteilungsleitung



**Kreisverwaltung Donnersbergkreis  
Haushaltsplan 2011**



**Teilergebnishaushalt 7009999 Führung und Leitung THH 70**

Kreisverwaltung Donnersbergkreis

Nr	Bezeichnung	Ergebnis 2009	Ansatz 2010	Ansatz 2011	Plan 2012	Plan 2013	Plan 2014
EH 06	+ Kostenerstattungen und Kostenumlagen	0	-1.000	-1.000	-1.000	0	0
EH 10	= Summe der laufenden Erträge aus Verwaltungstätigkeit (Summe EH 01 bis EH 09)	0	-1.000	-1.000	-1.000	0	0
EH 11	- Personalaufwendungen	14.265	16.165	16.945	17.115	17.284	17.454
EH 12	- Versorgungsaufwendungen	0	4.639	4.881	4.930	4.979	5.028
EH 19	= Summe der laufenden Aufwendungen aus Verwaltungstätigkeit (Summe EH 11 bis EH 18)	14.265	20.804	21.826	22.045	22.263	22.482
EH 20	= Laufendes Ergebnis aus Verwaltungstätigkeit (Saldo der Nummern EH 10 und EH 19)	14.265	19.804	20.826	21.045	22.263	22.482
EH 23	= Finanzergebnis (Saldo der Nummern EH 21 und EH 22)	0	0	0	0	0	0
EH 24	= Ordentliches Ergebnis (Summe der Nummern EH 20 und EH 23)	14.265	19.804	20.826	21.045	22.263	22.482
EH 27	= Außerordentliches Ergebnis (Saldo der Nummern EH 25 und EH 26)	0	0	0	0	0	0
EHT 28	= Jahresergebnis des Teilhaushaltes vor Verrechnung der internen Leistungsbeziehungen	14.265	19.804	20.826	21.045	22.263	22.482
EHT 31	= Saldo Erträge und Aufwendungen aus internen Leistungsbeziehungen (Saldo EHT 29 u. 30)	0	0	0	0	0	0
EHT 32	= Jahresergebnis Teilhaushalt nach Verrechnung der int. Leistungsbeziehungen (Summe EHT 28 u. 31)	14.265	19.804	20.826	21.045	22.263	22.482



## Produktbeschreibung 7015541 Landschafts- und Artenschutz

Kreisverwaltung Donnersbergkreis

<b>Teilhaushalt</b>	70	70 Teilhaushalt Abteilung 7
<b>Referat</b>	70-01	Referat 71
<b>Kostenstelle</b>	7015541	Landschafts- und Artenschutz

## Produktinformationen

**Verantwortliche Organisationseinheit**  
Umweltschutz, Gesundheit

**Verantwortliche Person(en) :**  
Walter Gehm

**Pflichtaufgaben:**

**Freiwillige Aufgaben:**

**Rechtsbindungsgrad:**

muss

soll

kann

<b>Kategorie</b>	Pflichtaufgabe
<b>Klassifizierung</b>	Externes Produkt
<b>Auftraggeber</b>	Bundesauftrag
<b>Produktbeschreibung</b>	<p>Landschaftsschutz: Erhaltung der landschaftlichen Eigenart, der Schönheit und des Erholungswerts der nach Landespflegegesetz geschützten oder als schutzwürdig erklärten Flächen und Objekte.</p> <p>Artenschutz: Schutz von Tieren und Pflanzen und ihrer Lebensgemeinschaften vor Beeinträchtigung durch den Menschen.</p>
<b>Auftragsgrundlage</b>	Bundesnaturschutzgesetz (BnatschG), Landespflegegesetz (LPfIG)
<b>Zieldefinition</b>	
<b>Kennzahlen</b>	
<b>Zielgruppen</b>	Einwohner
<b>Kostenträger</b>	554110 Schutzgebiete 554120 Artenschutz

**Kreisverwaltung Donnersbergkreis  
Haushaltsplan 2011**



**Teilergebnishaushalt 7015541 Landschafts- und Artenschutz**

Kreisverwaltung Donnersbergkreis

Nr	Bezeichnung	Ergebnis 2009	Ansatz 2010	Ansatz 2011	Plan 2012	Plan 2013	Plan 2014
EH 02	+ Zuwendungen, allgemeine Umlagen und sonstige Transfererträge	-6.040	-10.000	-10.000	-10.000	-10.000	-10.000
EH 04	+ Öffentlich-rechtliche Leistungsentgelte	-4.587	-3.000	-2.000	-2.000	-2.000	-2.000
EH 06	+ Kostenerstattungen und Kostenumlagen	-16.614	-20.000	-20.400	-20.400	-20.400	-20.400
<b>EH 10</b>	<b>= Summe der laufenden Erträge aus Verwaltungstätigkeit (Summe EH 01 bis EH 09)</b>	-27.241	-33.000	-32.400	-32.400	-32.400	-32.400
EH 11	- Personalaufwendungen	81.048	83.772	88.281	89.165	90.047	90.929
EH 12	- Versorgungsaufwendungen	0	11.750	11.812	11.930	12.048	12.167
EH 13	- Aufwendungen für Sach- und Dienstleistungen	58.735	66.100	66.500	66.500	66.500	66.500
EH 18	- Sonstige laufende Aufwendungen	12.513	13.700	13.400	13.400	13.400	13.400
<b>EH 19</b>	<b>= Summe der laufenden Aufwendungen aus Verwaltungstätigkeit (Summe EH 11 bis EH 18)</b>	152.296	175.322	179.993	180.995	181.995	182.996
<b>EH 20</b>	<b>= Laufendes Ergebnis aus Verwaltungstätigkeit (Saldo der Nummern EH 10 und EH 19)</b>	125.055	142.322	147.593	148.595	149.595	150.596
<b>EH 23</b>	<b>= Finanzergebnis (Saldo der Nummern EH 21 und EH 22)</b>	0	0	0	0	0	0
<b>EH 24</b>	<b>= Ordentliches Ergebnis (Summe der Nummern EH 20 und EH 23)</b>	125.055	142.322	147.593	148.595	149.595	150.596
<b>EH 27</b>	<b>= Außerordentliches Ergebnis (Saldo der Nummern EH 25 und EH 26)</b>	0	0	0	0	0	0
<b>EHT 28</b>	<b>= Jahresergebnis des Teilhaushaltes vor Verrechnung der internen Leistungsbeziehungen</b>	125.055	142.322	147.593	148.595	149.595	150.596
<b>EHT 31</b>	<b>= Saldo Erträge und Aufwendungen aus internen Leistungsbeziehungen (Saldo EHT 29 u. 30)</b>	0	0	0	0	0	0
<b>EHT 32</b>	<b>= Jahresergebnis Teilhaushalt nach Verrechnung der int. Leistungsbeziehungen (Summe EHT 28 u. 31)</b>	125.055	142.322	147.593	148.595	149.595	150.596



## Produktbeschreibung 7015545 Eingriffe in Natur und Landschaft

Kreisverwaltung Donnersbergkreis

<b>Teilhaushalt</b>	70	70 Teilhaushalt Abteilung 7
<b>Referat</b>	70-01	Referat 71
<b>Kostenstelle</b>	7015545	Eingriffe in Natur und Landschaft

## Produktinformationen

**Verantwortliche Organisationseinheit**  
Umweltschutz, Gesundheit

**Verantwortliche Person(en) :**  
Walter Gehm

**Pflichtaufgaben:**

**Freiwillige Aufgaben:**

**Rechtsbindungsgrad:**

muss

soll

kann

<b>Kategorie</b>	Pflichtaufgabe
<b>Klassifizierung</b>	Externes Produkt
<b>Auftraggeber</b>	Bundesauftrag
<b>Produktbeschreibung</b>	Genehmigungen, Verfügungen, Stellungnahmen sowie Gutachten zu bereits vollzogenen bzw. beabsichtigten Veränderungen der Natur oder der Landschaft, die mit erheblichen Beeinträchtigungen einher gehen.
<b>Auftragsgrundlage</b>	Bundesnaturschutzgesetz (BnatschG), Landespflegegesetz (LPfIG)
<b>Zieldefinition</b>	
<b>Kennzahlen</b>	
<b>Zielgruppen</b>	Einwohner
<b>Kostenträger</b>	554510 Genehmigungen / ordnungsrechtliche Maßnahmen 554520 Landschaftsplanung in der Bauleitplanung 554530 Sonstige Stellungnahmen

**Kreisverwaltung Donnersbergkreis  
Haushaltsplan 2011**



**Teilergebnishaushalt 7015545 Eingriffe in Natur und Landschaft**

Kreisverwaltung Donnersbergkreis

Nr	Bezeichnung	Ergebnis 2009	Ansatz 2010	Ansatz 2011	Plan 2012	Plan 2013	Plan 2014
EH 04	+ Öffentlich-rechtliche Leistungsentgelte	-589	-2.500	-2.500	-2.500	-2.500	-2.500
EH 10	= Summe der laufenden Erträge aus Verwaltungstätigkeit (Summe EH 01 bis EH 09)	-589	-2.500	-2.500	-2.500	-2.500	-2.500
EH 11	- Personalaufwendungen	88.553	89.803	96.185	97.147	98.109	99.070
EH 12	- Versorgungsaufwendungen	0	9.624	9.674	9.770	9.868	9.965
EH 19	= Summe der laufenden Aufwendungen aus Verwaltungstätigkeit (Summe EH 11 bis EH 18)	88.553	99.427	105.859	106.917	107.977	109.035
EH 20	= Laufendes Ergebnis aus Verwaltungstätigkeit (Saldo der Nummern EH 10 und EH 19)	87.964	96.927	103.359	104.417	105.477	106.535
EH 23	= Finanzergebnis (Saldo der Nummern EH 21 und EH 22)	0	0	0	0	0	0
EH 24	= Ordentliches Ergebnis (Summe der Nummern EH 20 und EH 23)	87.964	96.927	103.359	104.417	105.477	106.535
EH 27	= Außerordentliches Ergebnis (Saldo der Nummern EH 25 und EH 26)	0	0	0	0	0	0
EHT 28	= Jahresergebnis des Teilhaushaltes vor Verrechnung der internen Leistungsbeziehungen	87.964	96.927	103.359	104.417	105.477	106.535
EHT 31	= Saldo Erträge und Aufwendungen aus internen Leistungsbeziehungen (Saldo EHT 29 u. 30)	0	0	0	0	0	0
EHT 32	= Jahresergebnis Teilhaushalt nach Verrechnung der int. Leistungsbeziehungen (Summe EHT 28 u. 31)	87.964	96.927	103.359	104.417	105.477	106.535



## Produktbeschreibung 7025374 Abfallrecht

Kreisverwaltung Donnersbergkreis

<b>Teilhaushalt</b>	70	70 Teilhaushalt Abteilung 7
<b>Referat</b>	70-02	Referat 72
<b>Kostenstelle</b>	7025374	Abfallrecht

## Produktinformationen

**Verantwortliche Organisationseinheit**  
Umweltschutz, Gesundheit

**Verantwortliche Person(en):**  
Armin Daum

**Pflichtaufgaben:**

**Freiwillige Aufgaben:**

**Rechtsbindungsgrad:**

muss

soll

kann



<b>Kategorie</b>	Pflichtaufgabe
<b>Klassifizierung</b>	Externes Produkt
<b>Auftraggeber</b>	EU
<b>Produktbeschreibung</b>	Ordnungsgemäße Entsorgung und Verwertung widerrechtlich gelagerter Abfälle. Erlass von Anordnungen zur Beseitigung von Verstößen. Überwachung derjenigen Pflichten, die sich unmittelbar aus den Rechtsverordnungen oder aufgrund der erlassenen Verwaltungsakte ergeben.
<b>Auftragsgrundlage</b>	EU-Recht, Kreislaufwirtschafts- und Abfallgesetz (KrW/AbfG), Landesabfallwirtschaftsgesetz (LabfWG), Rechtsverordnungen, Satzungen
<b>Zieldefinition</b>	
<b>Kennzahlen</b>	
<b>Zielgruppen</b>	Verursacher; Abfallbesitzer
<b>Kostenträger</b>	537410 Ahndungen von Ordnungswidrigkeiten 537420 Abfallrechtliche Überwachungen

**Kreisverwaltung Donnersbergkreis  
Haushaltsplan 2011**



**Teilergebnishaushalt 7025374 Abfallrecht**

Kreisverwaltung Donnersbergkreis

Nr	Bezeichnung	Ergebnis 2009	Ansatz 2010	Ansatz 2011	Plan 2012	Plan 2013	Plan 2014
EH 04	+ Öffentlich-rechtliche Leistungsentgelte	0	-2.000	-2.000	-2.000	-2.000	-2.000
EH 10	= Summe der laufenden Erträge aus Verwaltungstätigkeit (Summe EH 01 bis EH 09)	0	-2.000	-2.000	-2.000	-2.000	-2.000
EH 11	- Personalaufwendungen	21.043	25.154	26.086	26.347	26.608	26.868
EH 12	- Versorgungsaufwendungen	0	6.868	7.157	7.228	7.299	7.372
EH 19	= Summe der laufenden Aufwendungen aus Verwaltungstätigkeit (Summe EH 11 bis EH 18)	21.043	32.022	33.243	33.575	33.907	34.240
EH 20	= Laufendes Ergebnis aus Verwaltungstätigkeit (Saldo der Nummern EH 10 und EH 19)	21.043	30.022	31.243	31.575	31.907	32.240
EH 23	= Finanzergebnis (Saldo der Nummern EH 21 und EH 22)	0	0	0	0	0	0
EH 24	= Ordentliches Ergebnis (Summe der Nummern EH 20 und EH 23)	21.043	30.022	31.243	31.575	31.907	32.240
EH 27	= Außerordentliches Ergebnis (Saldo der Nummern EH 25 und EH 26)	0	0	0	0	0	0
EHT 28	= Jahresergebnis des Teilhaushaltes vor Verrechnung der internen Leistungsbeziehungen	21.043	30.022	31.243	31.575	31.907	32.240
EHT 31	= Saldo Erträge und Aufwendungen aus internen Leistungsbeziehungen (Saldo EHT 29 u. 30)	0	0	0	0	0	0
EHT 32	= Jahresergebnis Teilhaushalt nach Verrechnung der int. Leistungsbeziehungen (Summe EHT 28 u. 31)	21.043	30.022	31.243	31.575	31.907	32.240



## Produktbeschreibung 7025379 Eigenbetriebsähnliche Einrichtung Abfallwirtschaft

Kreisverwaltung Donnersbergkreis

<b>Teilhaushalt</b>	70	70 Teilhaushalt Abteilung 7
<b>Referat</b>	70-02	Referat 72
<b>Kostenstelle</b>	7025379	Eigenbetriebsähnliche Einrichtung Abfallwirtschaft

## Produktinformationen

### Verantwortliche Organisationseinheit

Umweltschutz, Gesundheit

### Verantwortliche Person(en):

Armin Daum

### Pflichtaufgaben:

### Freiwillige Aufgaben:

### Rechtsbindungsgrad:

muss

soll

kann

### Kategorie

Pflichtaufgabe

### Klassifizierung

Externes Produkt

### Auftraggeber

Bundesauftrag

### Produktbeschreibung

Ordnungsgemäße und sichere Entsorgung sowie Aufbewahrung des Abfalls im Landkreis. Abfallberatung und Öffentlichkeitsarbeit.

### Auftragsgrundlage

Landesabfall- und Altlastengesetz (LabfAG), Kreislaufwirtschafts- und Abfallgesetz (KrW/AbfG), Rechtsverordnungen; Satzungen

### Zieldefinition

### Kennzahlen

### Zielgruppen

Einwohner

### Kostenträger

537990 Kostenabwicklung



**Kreisverwaltung Donnersbergkreis  
Haushaltsplan 2011**



**Teilergebnishaushalt 7025379 Eigenbetriebsähnliche Einrichtung  
Abfallwirtschaft**

Kreisverwaltung Donnersbergkreis

<b>Nr</b>	<b>Bezeichnung</b>	<b>Ergebnis 2009</b>	<b>Ansatz 2010</b>	<b>Ansatz 2011</b>	<b>Plan 2012</b>	<b>Plan 2013</b>	<b>Plan 2014</b>
EH 06	+ Kostenerstattungen und Kostenumlagen	-795.809	-804.900	-813.800	-813.800	-813.800	-813.800
<b>EH 10</b>	<b>= Summe der laufenden Erträge aus Verwaltungstätigkeit (Summe EH 01 bis EH 09)</b>	-795.809	-804.900	-813.800	-813.800	-813.800	-813.800
EH 11	- Personalaufwendungen	587.754	597.652	604.389	610.432	616.477	622.520
EH 12	- Versorgungsaufwendungen	0	24.535	25.306	25.559	25.812	26.065
<b>EH 19</b>	<b>= Summe der laufenden Aufwendungen aus Verwaltungstätigkeit (Summe EH 11 bis EH 18)</b>	587.754	622.187	629.695	635.991	642.289	648.585
<b>EH 20</b>	<b>= Laufendes Ergebnis aus Verwaltungstätigkeit (Saldo der Nummern EH 10 und EH 19)</b>	-208.054	-182.713	-184.105	-177.809	-171.511	-165.215
EH 21	+ Zins- und sonstige Finanzerträge	0	-225.600	-347.200	0	0	0
EH 22	- Zins- und sonstige Finanzaufwendungen	602.903	0	0	0	0	0
<b>EH 23</b>	<b>= Finanzergebnis (Saldo der Nummern EH 21 und EH 22)</b>	602.903	-225.600	-347.200	0	0	0
<b>EH 24</b>	<b>= Ordentliches Ergebnis (Summe der Nummern EH 20 und EH 23)</b>	394.849	-408.313	-531.305	-177.809	-171.511	-165.215
EH 27	= Außerordentliches Ergebnis (Saldo der Nummern EH 25 und EH 26)	0	0	0	0	0	0
<b>EHT 28</b>	<b>= Jahresergebnis des Teilhaushaltes vor Verrechnung der internen Leistungsbeziehungen</b>	394.849	-408.313	-531.305	-177.809	-171.511	-165.215
<b>EHT 31</b>	<b>= Saldo Erträge und Aufwendungen aus internen Leistungsbeziehungen (Saldo EHT 29 u. 30)</b>	0	0	0	0	0	0
<b>EHT 32</b>	<b>= Jahresergebnis Teilhaushalt nach Verrechnung der int. Leistungsbeziehungen (Summe EHT 28 u. 31)</b>	394.849	-408.313	-531.305	-177.809	-171.511	-165.215



## Produktbeschreibung 7035520 Gewässeraufsicht

Kreisverwaltung Donnersbergkreis

<b>Teilhaushalt</b>	70	70 Teilhaushalt Abteilung 7
<b>Referat</b>	70-03	Referat 73
<b>Kostenstelle</b>	7035520	Gewässeraufsicht

## Produktinformationen

**Verantwortliche Organisationseinheit**  
Umweltschutz, Gesundheit

**Verantwortliche Person(en):**  
Hado Reimringer

**Pflichtaufgaben:**



**Freiwillige Aufgaben:**

**Rechtsbindungsgrad:**

muss



soll



kann



<b>Kategorie</b>	Pflichtaufgabe
<b>Klassifizierung</b>	Externes Produkt
<b>Auftraggeber</b>	Bundesauftrag
<b>Produktbeschreibung</b>	Schutz und Bewirtschaftung oberirdischer Gewässer und des Grundwassers durch Erteilung wasserrechtlicher Zulassungen, Erlass wasserbehördlicher Anordnungen, wasserbauliche und sonstige Pflegemaßnahmen an Gewässern, deren Unterhaltung den Landkreisen obliegt (Gewässer II. Ordnung); Schutz der natürlichen Bodenfunktionen.
<b>Auftragsgrundlage</b>	Gesetz zur Ordnung des Wasserhaushalts (Wasserhaushaltsgesetz - WHG), Wassergesetz für das Land Rheinland-Pfalz (Landeswassergesetz - LWG), Bundes-Bodenschutzgesetz (BBodSchG), Gesetz über Wasser- und Bodenverbände (Wasserverbandsgesetz -WVG)
<b>Zieldefinition</b>	
<b>Kennzahlen</b>	Länge der zu unterhaltenden Gewässer II. Ordnung (Stand 2008) = 38,90 km
<b>Zielgruppen</b>	Einwohner
<b>Kostenträger</b>	552010 Gewässeraufsicht 552020 Gewässerunterhaltung/-ausbau 552030 Wasserrechtliche Verfahren/ Stellungnahmen 552040 Aufsicht über Wasser- und Bodenverbände 552050 Bodenschutz

**Kreisverwaltung Donnersbergkreis  
Haushaltsplan 2011**



**Teilergebnishaushalt 7035520 Gewässeraufsicht**

Kreisverwaltung Donnersbergkreis

Nr	Bezeichnung	Ergebnis 2009	Ansatz 2010	Ansatz 2011	Plan 2012	Plan 2013	Plan 2014
EH 02	+ Zuwendungen, allgemeine Umlagen und sonstige Transfererträge	-5.256	-69.300	-9.900	0	0	0
EH 04	+ Öffentlich-rechtliche Leistungsentgelte	-8.643	-11.000	-11.000	-11.000	-11.000	-11.000
EH 05	+ Privatrechtliche Leistungsentgelte	0	-1.000	-1.000	-1.000	-1.000	-1.000
EH 09	+ Sonstige laufende Erträge	-4.799	-20.000	-20.000	-20.000	-20.000	-20.000
<b>EH 10</b>	<b>= Summe der laufenden Erträge aus Verwaltungstätigkeit (Summe EH 01 bis EH 09)</b>	-18.697	-101.300	-41.900	-32.000	-32.000	-32.000
EH 11	- Personalaufwendungen	72.544	79.391	81.514	82.330	83.143	83.960
EH 12	- Versorgungsaufwendungen	0	20.508	21.032	21.243	21.453	21.662
EH 13	- Aufwendungen für Sach- und Dienstleistungen	15.841	139.000	73.000	73.000	73.000	73.000
EH 14	- Abschreibungen auf Sachanlagen, und immaterielle Vermögensgegenstände	7.207	0	0	0	0	0
EH 18	- Sonstige laufende Aufwendungen	5.652	9.500	9.500	9.500	9.500	9.500
<b>EH 19</b>	<b>= Summe der laufenden Aufwendungen aus Verwaltungstätigkeit (Summe EH 11 bis EH 18)</b>	101.244	248.399	185.046	186.073	187.096	188.122
<b>EH 20</b>	<b>= Laufendes Ergebnis aus Verwaltungstätigkeit (Saldo der Nummern EH 10 und EH 19)</b>	82.547	147.099	143.146	154.073	155.096	156.122
EH 23	= Finanzergebnis (Saldo der Nummern EH 21 und EH 22)	0	0	0	0	0	0
<b>EH 24</b>	<b>= Ordentliches Ergebnis (Summe der Nummern EH 20 und EH 23)</b>	82.547	147.099	143.146	154.073	155.096	156.122
EH 27	= Außerordentliches Ergebnis (Saldo der Nummern EH 25 und EH 26)	0	0	0	0	0	0
<b>EHT 28</b>	<b>= Jahresergebnis des Teilhaushaltes vor Verrechnung der internen Leistungsbeziehungen</b>	82.547	147.099	143.146	154.073	155.096	156.122
EHT 31	= Saldo Erträge und Aufwendungen aus internen Leistungsbeziehungen (Saldo EHT 29 u. 30)	0	0	0	0	0	0
<b>EHT 32</b>	<b>= Jahresergebnis Teilhaushalt nach Verrechnung der int. Leistungsbeziehungen (Summe EHT 28 u. 31)</b>	82.547	147.099	143.146	154.073	155.096	156.122



## Produktbeschreibung 7035610 Immissionen

Kreisverwaltung Donnersbergkreis

<b>Teilhaushalt</b>	70	70 Teilhaushalt Abteilung 7
<b>Referat</b>	70-03	Referat 73
<b>Kostenstelle</b>	7035610	Immissionen

## Produktinformationen

**Verantwortliche Organisationseinheit**  
Umweltschutz, Gesundheit

**Verantwortliche Person(en):**  
Hado Reimringer

**Pflichtaufgaben:**

**Freiwillige Aufgaben:**

**Rechtsbindungsgrad:**

muss

soll

kann

<b>Kategorie</b>	Pflichtaufgabe
<b>Klassifizierung</b>	Externes Produkt
<b>Auftraggeber</b>	Bundesauftrag
<b>Produktbeschreibung</b>	Erhaltung und Wiederherstellung rechtmäßiger immissionsrechtlicher Zustände; Vermeidung und Eindämmung von schädlichen Umwelteinwirkungen auf Menschen, Flora, Fauna und Schutzgüter
<b>Auftragsgrundlage</b>	Bundes-Immissionsschutzgesetz (BImSchG), Umweltverträglichkeitsprüfungsgesetz (UVPG)
<b>Zieldefinition</b>	
<b>Kennzahlen</b>	
<b>Zielgruppen</b>	Einwohner, Bauherren, Inhaber gewerblicher Betriebe
<b>Kostenträger</b>	561010 Bearbeitung von Anträgen auf Genehmigungen 561020 Überwachung von Anlagen 561030 Stellungnahmen

**Kreisverwaltung Donnersbergkreis  
Haushaltsplan 2011**



**Teilergebnishaushalt 7035610 Imissionen**

Kreisverwaltung Donnersbergkreis

Nr	Bezeichnung	Ergebnis 2009	Ansatz 2010	Ansatz 2011	Plan 2012	Plan 2013	Plan 2014
EH 04	+ Öffentlich-rechtliche Leistungsentgelte	-29.080	-30.000	-30.000	-30.000	-30.000	-30.000
EH 10	= Summe der laufenden Erträge aus Verwaltungstätigkeit (Summe EH 01 bis EH 09)	-29.080	-30.000	-30.000	-30.000	-30.000	-30.000
EH 11	- Personalaufwendungen	23.901	26.376	26.800	27.068	27.336	27.603
EH 12	- Versorgungsaufwendungen	0	7.494	7.626	7.703	7.779	7.854
EH 18	- Sonstige laufende Aufwendungen	1.560	3.000	3.000	3.000	3.000	3.000
EH 19	= Summe der laufenden Aufwendungen aus Verwaltungstätigkeit (Summe EH 11 bis EH 18)	25.461	36.870	37.426	37.771	38.115	38.457
EH 20	= Laufendes Ergebnis aus Verwaltungstätigkeit (Saldo der Nummern EH 10 und EH 19)	-3.619	6.870	7.426	7.771	8.115	8.457
EH 23	= Finanzergebnis (Saldo der Nummern EH 21 und EH 22)	0	0	0	0	0	0
EH 24	= Ordentliches Ergebnis (Summe der Nummern EH 20 und EH 23)	-3.619	6.870	7.426	7.771	8.115	8.457
EH 27	= Außerordentliches Ergebnis (Saldo der Nummern EH 25 und EH 26)	0	0	0	0	0	0
EHT 28	= Jahresergebnis des Teilhaushaltes vor Verrechnung der internen Leistungsbeziehungen	-3.619	6.870	7.426	7.771	8.115	8.457
EHT 31	= Saldo Erträge und Aufwendungen aus internen Leistungsbeziehungen (Saldo EHT 29 u. 30)	0	0	0	0	0	0
EHT 32	= Jahresergebnis Teilhaushalt nach Verrechnung der int. Leistungsbeziehungen (Summe EHT 28 u. 31)	-3.619	6.870	7.426	7.771	8.115	8.457



## Produktbeschreibung 7041115 Lokale Agenda 21

Kreisverwaltung Donnersbergkreis

<b>Teilhaushalt</b>	70	70 Teilhaushalt Abteilung 7
<b>Referat</b>	70-04	Referat 74
<b>Kostenstelle</b>	7041115	Lokale Agenda 21

## Produktinformationen

**Verantwortliche Organisationseinheit**  
Umweltschutz, Gesundheit

**Verantwortliche Person(en):**  
Uwe Welker

**Pflichtaufgaben:**

**Rechtsbindungsgrad:**

muss

soll

kann

**Freiwillige Aufgaben:**

<b>Kategorie</b>	freiwillige Aufgabe
<b>Klassifizierung</b>	Externes Produkt
<b>Auftraggeber</b>	eigener Wirkungskreis
<b>Produktbeschreibung</b>	Die Kreisgremien haben erstmals 1998 im Umweltausschuss und nachfolgend im Kreistag (25.11.2005, 25.11.2007) beschlossen, für die nachhaltige und zukunftsbeständige Entwicklung des Landkreises eine Lokale Agenda 21 mit den Schwerpunktbereichen Energie, Umwelt und Klima zu erstellen und hierzu das Donnersberger ENergieKonzept beschlossen. Das Donnersberger EnergieKonzept ist ständig fortzuschreiben und weiterzuentwickeln.
<b>Auftragsgrundlage</b>	Kreistagsbeschluss
<b>Zieldefinition</b>	
<b>Kennzahlen</b>	
<b>Zielgruppen</b>	Einwohnerinnen und Einwohner, Personal
<b>Kostenträger</b>	111510 Erstellung und Fortschreibung 111520 Einzelmaßnahmen

**Kreisverwaltung Donnersbergkreis  
Haushaltsplan 2011**



**Teilergebnishaushalt 7041115 Lokale Agenda 21**

Kreisverwaltung Donnersbergkreis

Nr	Bezeichnung	Ergebnis 2009	Ansatz 2010	Ansatz 2011	Plan 2012	Plan 2013	Plan 2014
EH 10	= Summe der laufenden Erträge aus Verwaltungstätigkeit (Summe EH 01 bis EH 09)	0	0	0	0	0	0
EH 11	- Personalaufwendungen	7.288	8.048	8.228	8.310	8.393	8.475
EH 12	- Versorgungsaufwendungen	0	2.309	2.364	2.388	2.412	2.436
EH 16	- Zuwendungen, Umlagen und sonstige Transferaufwendungen	2.736	6.000	5.000	5.000	5.000	5.000
EH 18	- Sonstige laufende Aufwendungen	157	1.000	2.000	2.000	2.000	2.000
EH 19	= Summe der laufenden Aufwendungen aus Verwaltungstätigkeit (Summe EH 11 bis EH 18)	10.181	17.357	17.592	17.698	17.805	17.911
EH 20	= Laufendes Ergebnis aus Verwaltungstätigkeit (Saldo der Nummern EH 10 und EH 19)	10.181	17.357	17.592	17.698	17.805	17.911
EH 23	= Finanzergebnis (Saldo der Nummern EH 21 und EH 22)	0	0	0	0	0	0
EH 24	= Ordentliches Ergebnis (Summe der Nummern EH 20 und EH 23)	10.181	17.357	17.592	17.698	17.805	17.911
EH 27	= Außerordentliches Ergebnis (Saldo der Nummern EH 25 und EH 26)	0	0	0	0	0	0
EHT 28	= Jahresergebnis des Teilhaushaltes vor Verrechnung der internen Leistungsbeziehungen	10.181	17.357	17.592	17.698	17.805	17.911
EHT 31	= Saldo Erträge und Aufwendungen aus internen Leistungsbeziehungen (Saldo EHT 29 u. 30)	0	0	0	0	0	0
EHT 32	= Jahresergebnis Teilhaushalt nach Verrechnung der int. Leistungsbeziehungen (Summe EHT 28 u. 31)	10.181	17.357	17.592	17.698	17.805	17.911



## Produktbeschreibung 7054141 Gesundheitsplanung und - Förderung

Kreisverwaltung Donnersbergkreis

<b>Teilhaushalt</b>	70	70 Teilhaushalt Abteilung 7
<b>Referat</b>	70-05	Referat 75 Gesundheitsamt
<b>Kostenstelle</b>	7054141	Gesundheitsplanung und - Förderung

## Produktinformationen

**Verantwortliche Organisationseinheit**  
Umweltschutz, Gesundheit

**Verantwortliche Person(en):**  
Cordula Hofmeister

**Pflichtaufgaben:**

**Freiwillige Aufgaben:**

**Rechtsbindungsgrad:**

muss

soll

kann

<b>Kategorie</b>	Pflichtaufgabe
<b>Klassifizierung</b>	Externes Produkt
<b>Auftraggeber</b>	Landesauftrag
<b>Produktbeschreibung</b>	<p>Beratung der für die Gesundheitsversorgung zuständigen Stellen über den Bedarf an Angeboten zur Gesundheitsförderung. Koordination der Angebote auf regionaler Ebene, insbesondere in der Gesundheitskonferenz, mit dem Ziel</p> <ul style="list-style-type: none"> <li>- der Beobachtung, Untersuchung und Bewertung der gesundheitlichen Verhältnisse und des Förderbedarfes</li> <li>- Koordination und Verbesserung der gesundheitlichen Versorgungsstruktur und Angebote.</li> </ul> <p>Planungen für die Gefahrenabwehr bei gefährlichen Infektionskrankheiten. Durchführung aufklärender Gesundheitsberatung über Vorsorge und Krankheitsfrüherkennung sowie über Maßnahmen zur Versorgung und Rehabilitation chronisch Kranker. Aufsicht über die Ausübung der Heilkunde.</p>
<b>Auftragsgrundlage</b>	Landesgesetz über den öffentlichen Gesundheitsdienst (ÖGdG)
<b>Zieldefinition</b>	
<b>Kennzahlen</b>	
<b>Zielgruppen</b>	Einwohner, Behörden und Institutionen, Selbsthilfegruppen und Anbieter gesundheitsfördernder Maßnahmen
<b>Kostenträger</b>	<p>414110 Selbsthilfegruppen, Öffentlichkeit                      414120 Mitarbeit in AG's, Gremien                      414130 Regionale Gesundheitskonferenz                      414140 Planung                      414150 Medizinalaufsicht</p>





**Teilergebnishaushalt 7054141 Gesundheitsplanung und - Förderung**

Kreisverwaltung Donnersbergkreis

Nr	Bezeichnung	Ergebnis 2009	Ansatz 2010	Ansatz 2011	Plan 2012	Plan 2013	Plan 2014
EH 10	= Summe der laufenden Erträge aus Verwaltungstätigkeit (Summe EH 01 bis EH 09)	0	0	0	0	0	0
EH 11	- Personalaufwendungen	41.197	42.494	44.604	45.048	45.494	45.941
EH 12	- Versorgungsaufwendungen	0	2.310	2.364	2.388	2.412	2.436
EH 19	= Summe der laufenden Aufwendungen aus Verwaltungstätigkeit (Summe EH 11 bis EH 18)	41.197	44.804	46.968	47.436	47.906	48.377
EH 20	= Laufendes Ergebnis aus Verwaltungstätigkeit (Saldo der Nummern EH 10 und EH 19)	41.197	44.804	46.968	47.436	47.906	48.377
EH 23	= Finanzergebnis (Saldo der Nummern EH 21 und EH 22)	0	0	0	0	0	0
EH 24	= Ordentliches Ergebnis (Summe der Nummern EH 20 und EH 23)	41.197	44.804	46.968	47.436	47.906	48.377
EH 27	= Außerordentliches Ergebnis (Saldo der Nummern EH 25 und EH 26)	0	0	0	0	0	0
EHT 28	= Jahresergebnis des Teilhaushaltes vor Verrechnung der internen Leistungsbeziehungen	41.197	44.804	46.968	47.436	47.906	48.377
EHT 31	= Saldo Erträge und Aufwendungen aus internen Leistungsbeziehungen (Saldo EHT 29 u. 30)	0	0	0	0	0	0
EHT 32	= Jahresergebnis Teilhaushalt nach Verrechnung der int. Leistungsbeziehungen (Summe EHT 28 u. 31)	41.197	44.804	46.968	47.436	47.906	48.377



## Produktbeschreibung 7054142 Kinder- und Jugendärztlicher Gesundheitsdienst

Kreisverwaltung Donnersbergkreis

<b>Teilhaushalt</b>	70	70 Teilhaushalt Abteilung 7
<b>Referat</b>	70-05	Referat 75 Gesundheitsamt
<b>Kostenstelle</b>	7054142	Kinder- und Jugendärztlicher Gesundheitsdienst

## Produktinformationen

### Verantwortliche Organisationseinheit

Umweltschutz, Gesundheit

### Verantwortliche Person(en):

Cordula Hofmeister

### Pflichtaufgaben:

### Freiwillige Aufgaben:

### Rechtsbindungsgrad:

muss

soll

kann



### Kategorie

Pflichtaufgabe

### Klassifizierung

Externes Produkt

### Auftraggeber

Landesauftrag

### Produktbeschreibung

Feststellung der Schulfähigkeit, Förderschulfähigkeit und Feststellung eines Förderungsbedarfes der untersuchten Kinder in Zusammenarbeit mit der Schule. Förderung der Kindergesundheit, insbesondere durch die Steigerung der Inanspruchnahme der Früherkennungsuntersuchungen.

### Auftragsgrundlage

Landesgesetz über den öffentlichen Gesundheitsdienst (ÖGdG), Schulgesetz (SchulG), Landesgesetz zum Schutz von Kindeswohl- und Kindergesundheit (LkindSchuG)

### Zieldefinition

### Kennzahlen

### Zielgruppen

Alle Kinder

### Kostenträger

414210 Einschulungsuntersuchungen  
414220 Schulgutachten  
414230 Kinder- und Jugendärztlicher Dienst

**Kreisverwaltung Donnersbergkreis  
Haushaltsplan 2011**



**Teilergebnishaushalt 7054142 Kinder- und Jugendärztlicher  
Gesundheitsdienst**

Kreisverwaltung Donnersbergkreis

<b>Nr</b>	<b>Bezeichnung</b>	<b>Ergebnis 2009</b>	<b>Ansatz 2010</b>	<b>Ansatz 2011</b>	<b>Plan 2012</b>	<b>Plan 2013</b>	<b>Plan 2014</b>
EH 06	+ Kostenerstattungen und Kostenumlagen	-12.330	-12.000	-12.000	-12.000	-12.000	-12.000
<b>EH 10</b>	<b>= Summe der laufenden Erträge aus Verwaltungstätigkeit (Summe EH 01 bis EH 09)</b>	-12.330	-12.000	-12.000	-12.000	-12.000	-12.000
EH 11	- Personalaufwendungen	40.395	40.738	41.718	42.137	42.552	42.971
EH 13	- Aufwendungen für Sach- und Dienstleistungen	1.852	6.600	3.100	3.100	3.100	3.100
<b>EH 19</b>	<b>= Summe der laufenden Aufwendungen aus Verwaltungstätigkeit (Summe EH 11 bis EH 18)</b>	42.247	47.338	44.818	45.237	45.652	46.071
<b>EH 20</b>	<b>= Laufendes Ergebnis aus Verwaltungstätigkeit (Saldo der Nummern EH 10 und EH 19)</b>	29.917	35.338	32.818	33.237	33.652	34.071
EH 23	= Finanzergebnis (Saldo der Nummern EH 21 und EH 22)	0	0	0	0	0	0
<b>EH 24</b>	<b>= Ordentliches Ergebnis (Summe der Nummern EH 20 und EH 23)</b>	29.917	35.338	32.818	33.237	33.652	34.071
EH 27	= Außerordentliches Ergebnis (Saldo der Nummern EH 25 und EH 26)	0	0	0	0	0	0
<b>EHT 28</b>	<b>= Jahresergebnis des Teilhaushaltes vor Verrechnung der internen Leistungsbeziehungen</b>	29.917	35.338	32.818	33.237	33.652	34.071
EHT 31	= Saldo Erträge und Aufwendungen aus internen Leistungsbeziehungen (Saldo EHT 29 u. 30)	0	0	0	0	0	0
<b>EHT 32</b>	<b>= Jahresergebnis Teilhaushalt nach Verrechnung der int. Leistungsbeziehungen (Summe EHT 28 u. 31)</b>	29.917	35.338	32.818	33.237	33.652	34.071



## Produktbeschreibung 7054143 Gesundheitsschutz, Infektionsschutz

Kreisverwaltung Donnersbergkreis

<b>Teilhaushalt</b>	70	70 Teilhaushalt Abteilung 7
<b>Referat</b>	70-05	Referat 75 Gesundheitsamt
<b>Kostenstelle</b>	7054143	Gesundheitsschutz, Infektionsschutz

## Produktinformationen

**Verantwortliche Organisationseinheit**  
Umweltschutz, Gesundheit

**Verantwortliche Person(en):**  
Cordula Hofmeister

**Pflichtaufgaben:**

**Freiwillige Aufgaben:**

**Rechtsbindungsgrad:**

muss

soll

kann



<b>Kategorie</b>	Pflichtaufgabe
<b>Klassifizierung</b>	Externes Produkt
<b>Auftraggeber</b>	Landesauftrag
<b>Produktbeschreibung</b>	Beratung und Maßnahmen zur Verhütung und Bekämpfung von Infektionskrankheiten; Ermittlung von Infektionsquellen; Tätigkeits- und Berufsverbote sowie Überwachung; Aufklärung und Beratung über die Bedeutung von Schutzimpfungen; Feststellen von Impflücken; Veranlassung von Schutzimpfungen; Durchführung von Impfterminen und Impfkationen; Überwachung der gesundheitlichen Bestimmungen und Einhaltung der hygienischen Anforderungen in Einrichtungen sowie Überwachung der Qualität von Trink- und Badewasser.
<b>Auftragsgrundlage</b>	Landesgesetz über den öffentlichen Gesundheitsdienst (ÖGdG), Infektionsschutzgesetz (IfSG), Trinkwasserverordnung (TrinkwV), EG-Badegewässer-Richtlinie
<b>Zieldefinition</b>	
<b>Kennzahlen</b>	
<b>Zielgruppen</b>	Einwohner, Öffentliche und private Einrichtungen
<b>Kostenträger</b>	414310 Infektionsschutz 414320 Impfungen 414330 Hygieneüberwachungen

**Kreisverwaltung Donnersbergkreis  
Haushaltsplan 2011**



**Teilergebnishaushalt 7054143 Gesundheitsschutz, Infektionsschutz**

Kreisverwaltung Donnersbergkreis

Nr	Bezeichnung	Ergebnis 2009	Ansatz 2010	Ansatz 2011	Plan 2012	Plan 2013	Plan 2014
EH 04	+ Öffentlich-rechtliche Leistungsentgelte	-76.736	-60.000	-60.000	-60.000	-60.000	-60.000
EH 10	= Summe der laufenden Erträge aus Verwaltungstätigkeit (Summe EH 01 bis EH 09)	-76.736	-60.000	-60.000	-60.000	-60.000	-60.000
EH 11	- Personalaufwendungen	151.118	151.416	155.035	156.585	158.136	159.686
EH 13	- Aufwendungen für Sach- und Dienstleistungen	19.681	31.500	10.500	10.500	10.500	14.500
EH 18	- Sonstige laufende Aufwendungen	22.191	12.700	22.200	22.200	22.200	22.200
EH 19	= Summe der laufenden Aufwendungen aus Verwaltungstätigkeit (Summe EH 11 bis EH 18)	192.990	195.616	187.735	189.285	190.836	196.386
EH 20	= Laufendes Ergebnis aus Verwaltungstätigkeit (Saldo der Nummern EH 10 und EH 19)	116.253	135.616	127.735	129.285	130.836	136.386
EH 23	= Finanzergebnis (Saldo der Nummern EH 21 und EH 22)	0	0	0	0	0	0
EH 24	= Ordentliches Ergebnis (Summe der Nummern EH 20 und EH 23)	116.253	135.616	127.735	129.285	130.836	136.386
EH 27	= Außerordentliches Ergebnis (Saldo der Nummern EH 25 und EH 26)	0	0	0	0	0	0
EHT 28	= Jahresergebnis des Teilhaushaltes vor Verrechnung der internen Leistungsbeziehungen	116.253	135.616	127.735	129.285	130.836	136.386
EHT 31	= Saldo Erträge und Aufwendungen aus internen Leistungsbeziehungen (Saldo EHT 29 u. 30)	0	0	0	0	0	0
EHT 32	= Jahresergebnis Teilhaushalt nach Verrechnung der int. Leistungsbeziehungen (Summe EHT 28 u. 31)	116.253	135.616	127.735	129.285	130.836	136.386



## Produktbeschreibung 7054144 Stellungnahmen

Kreisverwaltung Donnersbergkreis

<b>Teilhaushalt</b>	70	70 Teilhaushalt Abteilung 7
<b>Referat</b>	70-05	Referat 75 Gesundheitsamt
<b>Kostenstelle</b>	7054144	Stellungnahmen

## Produktinformationen

**Verantwortliche Organisationseinheit**  
Umweltschutz, Gesundheit

**Verantwortliche Person(en) :**  
Cordula Hofmeister

**Pflichtaufgaben:**

**Freiwillige Aufgaben:**

**Rechtsbindungsgrad:**

muss

soll

kann

<b>Kategorie</b>	Pflichtaufgabe
<b>Klassifizierung</b>	Externes Produkt
<b>Auftraggeber</b>	Landesauftrag
<b>Produktbeschreibung</b>	Abgabe von objekt- und personenbezogenen Gutachten; Verhütung gesundheitlicher Schäden und Verminderung von Beanstandungen sowie Beantwortung von Fragen zu medizinischen Sachverhalten.
<b>Auftragsgrundlage</b>	Landesgesetz über den öffentlichen Gesundheitsdienst (ÖGdG), Spezialgesetze
<b>Zieldefinition</b>	
<b>Kennzahlen</b>	
<b>Zielgruppen</b>	Einzelpersonen, Behörden und Gerichte
<b>Kostenträger</b>	414410 Objektbezogene Stellungnahmen 414420 Personenbezogene Stellungnahmen

**Kreisverwaltung Donnersbergkreis  
Haushaltsplan 2011**



**Teilergebnishaushalt 7054144 Stellungnahmen**

Kreisverwaltung Donnersbergkreis

Nr	Bezeichnung	Ergebnis 2009	Ansatz 2010	Ansatz 2011	Plan 2012	Plan 2013	Plan 2014
EH 04	+ Öffentlich-rechtliche Leistungsentgelte	-19.231	-19.000	-19.000	-19.000	-19.000	-19.000
EH 06	+ Kostenerstattungen und Kostenumlagen	-1.500	-1.000	-1.000	-1.000	-1.000	-1.000
EH 10	= Summe der laufenden Erträge aus Verwaltungstätigkeit (Summe EH 01 bis EH 09)	-20.731	-20.000	-20.000	-20.000	-20.000	-20.000
EH 11	- Personalaufwendungen	70.023	70.673	72.276	72.999	73.722	74.445
EH 13	- Aufwendungen für Sach- und Dienstleistungen	2.000	2.100	2.100	2.100	2.100	2.100
EH 18	- Sonstige laufende Aufwendungen	4.358	4.400	4.400	4.400	4.400	4.400
EH 19	= Summe der laufenden Aufwendungen aus Verwaltungstätigkeit (Summe EH 11 bis EH 18)	76.381	77.173	78.776	79.499	80.222	80.945
EH 20	= Laufendes Ergebnis aus Verwaltungstätigkeit (Saldo der Nummern EH 10 und EH 19)	55.650	57.173	58.776	59.499	60.222	60.945
EH 23	= Finanzergebnis (Saldo der Nummern EH 21 und EH 22)	0	0	0	0	0	0
EH 24	= Ordentliches Ergebnis (Summe der Nummern EH 20 und EH 23)	55.650	57.173	58.776	59.499	60.222	60.945
EH 27	= Außerordentliches Ergebnis (Saldo der Nummern EH 25 und EH 26)	0	0	0	0	0	0
EHT 28	= Jahresergebnis des Teilhaushaltes vor Verrechnung der internen Leistungsbeziehungen	55.650	57.173	58.776	59.499	60.222	60.945
EHT 31	= Saldo Erträge und Aufwendungen aus internen Leistungsbeziehungen (Saldo EHT 29 u. 30)	0	0	0	0	0	0
EHT 32	= Jahresergebnis Teilhaushalt nach Verrechnung der int. Leistungsbeziehungen (Summe EHT 28 u. 31)	55.650	57.173	58.776	59.499	60.222	60.945



## Produktbeschreibung 7054145 Beratung und Betreuung

Kreisverwaltung Donnersbergkreis

<b>Teilhaushalt</b>	70	70 Teilhaushalt Abteilung 7
<b>Referat</b>	70-05	Referat 75 Gesundheitsamt
<b>Kostenstelle</b>	7054145	Beratung und Betreuung

## Produktinformationen

**Verantwortliche Organisationseinheit**  
Umweltschutz, Gesundheit

**Verantwortliche Person(en):**  
Cordula Hofmeister

**Pflichtaufgaben:**

**Freiwillige Aufgaben:**

**Rechtsbindungsgrad:**

muss

soll

kann

<b>Kategorie</b>	Pflichtaufgabe
<b>Klassifizierung</b>	Externes Produkt
<b>Auftraggeber</b>	Landesauftrag
<b>Produktbeschreibung</b>	Alle notwendigen Leistungen zur Verbesserung der Lebenssituation eines Klienten (z.B.: chronisch psychisch Kranke; Altersverwirrte; Suchtkranke; Personen in akuten, schweren Lebenskrisen von psychiatrischem Ausmaß); Motivation der Patienten; Stabilisierung der gesundheitlichen und sozialen Situation; Zusammenarbeit mit anderen Anbietern.
<b>Auftragsgrundlage</b>	Landesgesetz über den öffentlichen Gesundheitsdienst (ÖGdG), Landesgesetz für psychisch kranke Personen (PsychKG)
<b>Zieldefinition</b>	
<b>Kennzahlen</b>	
<b>Zielgruppen</b>	Patienten
<b>Kostenträger</b>	414510 Beratung 414520 Einzelbetreuung 414530 Krisenintervention



**Kreisverwaltung Donnersbergkreis  
Haushaltsplan 2011**



**Teilergebnishaushalt 7054145 Beratung und Betreuung**

Kreisverwaltung Donnersbergkreis

Nr	Bezeichnung	Ergebnis 2009	Ansatz 2010	Ansatz 2011	Plan 2012	Plan 2013	Plan 2014
EH 02	+ Zuwendungen, allgemeine Umlagen und sonstige Transfererträge	-39.866	-39.500	-39.500	-39.500	-39.500	-39.500
EH 04	+ Öffentlich-rechtliche Leistungsentgelte	0	-500	-500	-500	-500	-500
EH 10	= Summe der laufenden Erträge aus Verwaltungstätigkeit (Summe EH 01 bis EH 09)	-39.866	-40.000	-40.000	-40.000	-40.000	-40.000
EH 11	- Personalaufwendungen	44.388	45.113	48.731	49.219	49.707	50.193
EH 13	- Aufwendungen für Sach- und Dienstleistungen	7.978	12.000	12.000	12.000	12.000	12.000
EH 19	= Summe der laufenden Aufwendungen aus Verwaltungstätigkeit (Summe EH 11 bis EH 18)	52.366	57.113	60.731	61.219	61.707	62.193
EH 20	= Laufendes Ergebnis aus Verwaltungstätigkeit (Saldo der Nummern EH 10 und EH 19)	12.500	17.113	20.731	21.219	21.707	22.193
EH 23	= Finanzergebnis (Saldo der Nummern EH 21 und EH 22)	0	0	0	0	0	0
EH 24	= Ordentliches Ergebnis (Summe der Nummern EH 20 und EH 23)	12.500	17.113	20.731	21.219	21.707	22.193
EH 27	= Außerordentliches Ergebnis (Saldo der Nummern EH 25 und EH 26)	0	0	0	0	0	0
EHT 28	= Jahresergebnis des Teilhaushaltes vor Verrechnung der internen Leistungsbeziehungen	12.500	17.113	20.731	21.219	21.707	22.193
EHT 31	= Saldo Erträge und Aufwendungen aus internen Leistungsbeziehungen (Saldo EHT 29 u. 30)	0	0	0	0	0	0
EHT 32	= Jahresergebnis Teilhaushalt nach Verrechnung der int. Leistungsbeziehungen (Summe EHT 28 u. 31)	12.500	17.113	20.731	21.219	21.707	22.193

## Teilhaushalt 80 (Abteilung 8)

Geschäftsbereich: Herr Graf

### Zugehörige Produkte:

8009999	Führung und Leitung THH 80
8011241	Lebensmittelüberwachung
8011243	Fleischhygiene
8021244	Tierschutz und Tierseuchen
8035553	Landwirtschaft und Weinbau
8035558	Agrarförderung

### Bewirtschaftungsregelungen

#### 1. Deckungsfähigkeit

Die Ansätze für Aufwendungen / Auszahlungen in den einzelnen Produkten sind gegenseitig deckungsfähig. Produkt und Teilhaushaltübergreifend bilden die Ansätze folgender Konten jeweils eine eigenständige Bewirtschaftungseinheit:

Kontengruppe 50	Personalaufwendungen
Kontengruppe 53	Bilanzielle Abschreibungen

#### 2. Zweckbindung

Zweckbestimmte Erträge / Einzahlungen aus Entgelten sind zweckgebunden zu verwenden. Das Gleiche gilt für zweckgebundene Einzahlungen aus Investitionstätigkeiten des Landkreises.

#### 3. Übertragbarkeit

Ansätze des Landkreises für Investitionen und Investitionsförderungsmaßnahmen sind übertragbar.

**Kreisverwaltung Donnersbergkreis  
Haushaltsplan 2011**



**Teilergebnishaushalt 80 Teilhaushalt Abteilung 8**

Kreisverwaltung Donnersbergkreis

Nr	Bezeichnung	Ergebnis 2009	Ansatz 2010	Ansatz 2011	Plan 2012	Plan 2013	Plan 2014
EH 01	Steuern und ähnliche Abgaben	0	0	0	0	0	0
EH 02	+ Zuwendungen, allgemeine Umlagen und sonstige Transfererträge	0	0	0	0	0	0
EH 03	+ Erträge der sozialen Sicherung	0	0	0	0	0	0
EH 04	+ Öffentlich-rechtliche Leistungsentgelte	-102.283	-85.250	-85.250	-85.250	-85.250	-85.250
EH 05	+ Privatrechtliche Leistungsentgelte	0	0	0	0	0	0
EH 06	+ Kostenerstattungen und Kostenumlagen	0	0	0	0	0	0
EH 07	+ Erhöhung oder Verminderung des Bestands an fertigen und unfertigen Erzeugnissen	0	0	0	0	0	0
EH 08	+ Andere aktivierte Eigenleistungen	0	0	0	0	0	0
EH 09	+ Sonstige laufende Erträge	0	0	0	0	0	0
<b>EH 10</b>	<b>= Summe der laufenden Erträge aus Verwaltungstätigkeit (Summe EH 01 bis EH 09)</b>	-102.283	-85.250	-85.250	-85.250	-85.250	-85.250
EH 11	- Personalaufwendungen	528.110	587.359	611.593	617.712	623.824	629.943
EH 12	- Versorgungsaufwendungen	0	39.508	39.722	40.121	40.519	40.917
EH 13	- Aufwendungen für Sach- und Dienstleistungen	14.644	17.500	16.700	16.700	16.700	16.700
EH 14	- Abschreibungen auf Sachanlagen, und immaterielle Vermögensgegenstände	0	0	0	0	0	0
EH 15	- Abschreibungen auf Vermögensgegenstände des Umlaufvermögens	0	0	0	0	0	0
EH 16	- Zuwendungen, Umlagen und sonstige Transferaufwendungen	147.164	130.000	130.000	130.000	130.000	130.000
EH 17	- Aufwendungen der sozialen Sicherung	0	0	0	0	0	0
EH 18	- Sonstige laufende Aufwendungen	20.160	22.000	20.000	20.000	20.000	20.000
<b>EH 19</b>	<b>= Summe der laufenden Aufwendungen aus Verwaltungstätigkeit (Summe EH 11 bis EH 18)</b>	710.078	796.367	818.015	824.533	831.043	837.560
<b>EH 20</b>	<b>= Laufendes Ergebnis aus Verwaltungstätigkeit (Saldo der Nummern EH 10 und EH 19)</b>	607.796	711.117	732.765	739.283	745.793	752.310
EH 21	+ Zins- und sonstige Finanzerträge	-4.594	0	0	0	0	0
EH 22	- Zins- und sonstige Finanzaufwendungen	0	0	0	0	0	0
<b>EH 23</b>	<b>= Finanzergebnis (Saldo der Nummern EH 21 und EH 22)</b>	-4.594	0	0	0	0	0
<b>EH</b>	<b>= Ordentliches Ergebnis (Summe der</b>	603.201	711.117	732.765	739.283	745.793	752.310

**Kreisverwaltung Donnersbergkreis  
Haushaltsplan 2011**



**Teilergebnishaushalt 80 Teilhaushalt Abteilung 8**

Kreisverwaltung Donnersbergkreis

Nr	Bezeichnung	Ergebnis 2009	Ansatz 2010	Ansatz 2011	Plan 2012	Plan 2013	Plan 2014
24	Nummern EH 20 und EH 23)						
EH 25	+ Außerordentliche Erträge	0	0	0	0	0	0
EH 26	- Außerordentliche Aufwendungen	0	0	0	0	0	0
EH 27	= Außerordentliches Ergebnis (Saldo der Nummern EH 25 und EH 26)	0	0	0	0	0	0
EHT 28	= Jahresergebnis des Teilhaushaltes vor Verrechnung der internen Leistungsbeziehungen	603.201	711.117	732.765	739.283	745.793	752.310
EHT 29	+ Erträge aus internen Leistungsbeziehungen	0	0	0	0	0	0
EHT 30	- Aufwendungen aus internen Leistungsbeziehungen	0	0	0	0	0	0
EHT 31	= Saldo Erträge und Aufwendungen aus internen Leistungsbeziehungen (Saldo EHT 29 u. 30)	0	0	0	0	0	0
EHT 32	= Jahresergebnis Teilhaushalt nach Verrechnung der int. Leistungsbeziehungen (Summe EHT 28 u. 31)	603.201	711.117	732.765	739.283	745.793	752.310

**Kreisverwaltung Donnersbergkreis  
Haushaltsplan 2011**



**Teilfinanzhaushalt 80 Teilhaushalt Abteilung 8**

Kreisverwaltung Donnersbergkreis

Nr	Bezeichnung	Ergebnis 2009	Ansatz 2010	Ansatz 2011	Plan 2012	Plan 2013	Plan 2014
FH 10	= Summe der laufenden Einzahlungen aus Verwaltungen tätigkei (Summe FH 1 bis FH 9)	107.049	85.250	85.250	85.250	85.250	85.250
FH 17	= Summe der laufenden Auszahlungen aus Verwaltungen tätigkei (Summe FH 11 bis FH 16)	-697.743	-796.367	-818.015	-824.533	-831.043	-837.560
FH 18	= Saldo der lfd. Ein- und Auszahlungen aus Verwa. tätigkei (Saldo Summen FH 10 u. 17)	-590.693	-711.117	-732.765	-739.283	-745.793	-752.310
FH 21	= Saldo der Zins- und sonstigen Finanzein- und -auszahlungen (Saldo Summen FH 19 u. FH 20)	0	0	0	0	0	0
FH 22	= Saldo der ordentlichen Ein- u. Auszahlungen (Saldo der Nummern FH 18 und FH 21)	-590.693	-711.117	-732.765	-739.283	-745.793	-752.310
FH 25	=Saldo der außerordentlichen Ein- und Auszahlungen (Saldo aus FH 23 und FH 24)	0	0	0	0	0	0
FH 26	=Saldo der ordentlichen und außerordentlichen Ein- u. Auszahlungen (Summe FH 22 u. FH 25)	-590.693	-711.117	-732.765	-739.283	-745.793	-752.310
FH 27	+ Einzahlungen aus Investitionszuwendungen	0	0	0	0	0	0
FH 28	+ Einzahlungen aus Beiträgen u. ähnlichen Entgelten	0	0	0	0	0	0
FH 29	+ Einzahlungen f. immaterielle Vermögensgegenstände	0	0	0	0	0	0
FH 30	+ Einzahlungen für Sachanlagen	0	0	0	0	0	0
FH 31	+ Einzahlungen für Finanzanlagen	0	0	0	0	0	0
FH 32	+ Einzahlungen aus sonstigen Ausleihungen und Kreditgewährungen	0	0	0	0	0	0
FH 33	+ Einzahlungen aus der Veräußerung von Vorräten	0	0	0	0	0	0
FH 34	+ Sonstige Investitionseinzahlungen	0	0	0	0	0	0
FH 35	= Summe der Einzahlungen aus Investitionstätigkeit (Summe FH 27 bis FH 34)	0	0	0	0	0	0
FH 36	- Auszahlungen f. immaterielle Vermögensgegenstände	0	0	0	0	0	0
FH 37	- Auszahlungen für Sachanlagen	0	0	0	0	0	0
FH 38	- Auszahlungen für Finanzanlagen	0	0	0	0	0	0
FH 39	- Auszahlungen für sonstige Ausleihungen und Kreditgewährungen	0	0	0	0	0	0
FH	- Auszahlungen für den Erwerb von	0	0	0	0	0	0

**Kreisverwaltung Donnersbergkreis  
Haushaltsplan 2011**



**Teilfinanzhaushalt 80 Teilhaushalt Abteilung 8**

Kreisverwaltung Donnersbergkreis

<b>Nr</b>	<b>Bezeichnung</b>	<b>Ergebnis 2009</b>	<b>Ansatz 2010</b>	<b>Ansatz 2011</b>	<b>Plan 2012</b>	<b>Plan 2013</b>	<b>Plan 2014</b>
40	Vorräten						
FH 41	- Sonstige Investitionszahlungen	0	0	0	0	0	0
FH 42	= Summe der Auszahlungen aus Investitionstätigkeit (Summe FH 36 bis FH 41)	0	0	0	0	0	0
FH 43	=Saldo aus Ein- und Auszahlungen aus Investitions- tätigkeit (Saldo Nummer FH 35 und FH 42)	0	0	0	0	0	0
FH 44	=Finanzmittelüberschuss/-fehlbetrag (Summe Nummern FH 26 und FH 43)	-590.693	-711.117	-732.765	-739.283	-745.793	-752.310



## Produktbeschreibung 8009999 Führung und Leitung THH 80

Kreisverwaltung Donnersbergkreis

<b>Teilhaushalt</b>	80	80 Teilhaushalt Abteilung 8
<b>Referat</b>	80-VOR	80 Vorgeschaltet
<b>Kostenstelle</b>	8009999	Führung und Leitung THH 80

## Produktinformationen

**Verantwortliche Organisationseinheit**  
Lebensmittelüberwachung, Veterinärwesen, Landwirte

**Verantwortliche Person(en) :**  
Dr. Boris Rendel

**Pflichtaufgaben:**

**Freiwillige Aufgaben:**

**Rechtsbindungsgrad:**

muss

soll

kann

<b>Kategorie</b>	Funktionsaufgabe
<b>Klassifizierung</b>	Internes Produkt
<b>Auftraggeber</b>	eigener Wirkungskreis
<b>Produktbeschreibung</b>	Sicherstellung einer sachlich richtigen, kundenfreundlichen und wirtschaftlichen Aufgabenerledigung durch Wahrnehmung der Führungs- und Leitungsaufgaben der Fachabteilungsleitung (Personalverantwortung, Konferenzen/Abstimmungen, Finanzverantwortung, Gremienarbeit, Organisationsverantwortung, Materialzusammenstellung/Zuarbeit für die Verwaltungsführung, Fachverantwortung) Betreuung der Branchensoftware (EDV-Ansprechpartner, soweit nicht bei Produkt 1144)
<b>Auftragsgrundlage</b>	Produkt- und Organisationshandbuch, EDV-Betreuungskonzept
<b>Zieldefinition</b>	
<b>Kennzahlen</b>	
<b>Zielgruppen</b>	Mitarbeiter, Verwaltungsführung
<b>Kostenträger</b>	900081 Führungs- und Leitungsaufgaben 900082 Branchensoftwarebetreuung 900083 Assistenz der Abteilungsleitung

**Kreisverwaltung Donnersbergkreis  
Haushaltsplan 2011**



**Teilergebnishaushalt 8009999 Führung und Leitung THH 80**

Kreisverwaltung Donnersbergkreis

Nr	Bezeichnung	Ergebnis 2009	Ansatz 2010	Ansatz 2011	Plan 2012	Plan 2013	Plan 2014
EH 10	= Summe der laufenden Erträge aus Verwaltungstätigkeit (Summe EH 01 bis EH 09)	0	0	0	0	0	0
EH 11	- Personalaufwendungen	18.829	20.205	20.313	20.516	20.719	20.922
EH 12	- Versorgungsaufwendungen	0	5.929	5.962	6.022	6.081	6.141
EH 19	= Summe der laufenden Aufwendungen aus Verwaltungstätigkeit (Summe EH 11 bis EH 18)	18.829	26.134	26.275	26.538	26.800	27.063
EH 20	= Laufendes Ergebnis aus Verwaltungstätigkeit (Saldo der Nummern EH 10 und EH 19)	18.829	26.134	26.275	26.538	26.800	27.063
EH 23	= Finanzergebnis (Saldo der Nummern EH 21 und EH 22)	0	0	0	0	0	0
EH 24	= Ordentliches Ergebnis (Summe der Nummern EH 20 und EH 23)	18.829	26.134	26.275	26.538	26.800	27.063
EH 27	= Außerordentliches Ergebnis (Saldo der Nummern EH 25 und EH 26)	0	0	0	0	0	0
EHT 28	= Jahresergebnis des Teilhaushaltes vor Verrechnung der internen Leistungsbeziehungen	18.829	26.134	26.275	26.538	26.800	27.063
EHT 31	= Saldo Erträge und Aufwendungen aus internen Leistungsbeziehungen (Saldo EHT 29 u. 30)	0	0	0	0	0	0
EHT 32	= Jahresergebnis Teilhalt nach Verrechnung der int. Leistungsbeziehungen (Summe EHT 28 u. 31)	18.829	26.134	26.275	26.538	26.800	27.063





## Produktbeschreibung 8011241 Lebensmittelüberwachung

Kreisverwaltung Donnersbergkreis

<b>Teilhaushalt</b>	80	80 Teilhaushalt Abteilung 8
<b>Referat</b>	80-01	Referat 81
<b>Kostenstelle</b>	8011241	Lebensmittelüberwachung

## Produktinformationen

**Verantwortliche Organisationseinheit**  
Lebensmittelüberwachung, Veterinärwesen, Landwirte

**Verantwortliche Person(en):**  
Oskar Mayer

**Pflichtaufgaben:**

**Freiwillige Aufgaben:**

**Rechtsbindungsgrad:**

muss

soll

kann



<b>Kategorie</b>	Pflichtaufgabe
<b>Klassifizierung</b>	Externes Produkt
<b>Auftraggeber</b>	EU
<b>Produktbeschreibung</b>	Die Lebensmittelüberwachung kontrolliert sämtliche Stufen der Lebensmittelkette. Durch regelmäßige, stichprobenartige Betriebskontrollen sowie Probenentnahmen in den Betrieben soll sichergestellt werden, dass die geltenden Rechtsvorschriften von allen Beteiligten eingehalten werden. Da der vorbeugende Verbraucherschutz auf allen Ebenen zunehmend an Bedeutung gewinnt, informieren und beraten die Mitarbeiter Betriebe, Herstellervereinigungen sowie Innungen in Fragen der Hygiene, unterstützen die betriebliche Eigenkontrolle (HACCP) und halten Kontakte zu Verbraucherverbänden.
<b>Auftragsgrundlage</b>	EG-Verordnungen, Lebensmittel- und Futtermittelgesetzbuch (LFGB) EG-Verordnungen, Lebensmittel- und Futtermittelgesetzbuch (LFGB)
<b>Zieldefinition</b>	
<b>Kennzahlen</b>	
<b>Zielgruppen</b>	Erzeuger, Verbraucher, Handel und Gewerbe, Gastronomie, landwirtschaftliche Betriebe Erzeuger, Verbraucher, Handel und Gewerbe, Gastronomie, landwirtschaftliche Betriebe
<b>Kostenträger</b>	124110 Überwachung von Betrieben/Einrichtungen 124120 Überwachung von Erzeugnissen 124130 Konzessionen / Stellungnahmen 124110 Überwachung von Betrieben/Einrichtungen 124120 Überwachung von Erzeugnissen 124130 Konzessionen / Stellungnahmen

**Kreisverwaltung Donnersbergkreis  
Haushaltsplan 2011**



**Teilergebnishaushalt 8011241 Lebensmittelüberwachung**

Kreisverwaltung Donnersbergkreis

Nr	Bezeichnung	Ergebnis 2009	Ansatz 2010	Ansatz 2011	Plan 2012	Plan 2013	Plan 2014
EH 04	+ Öffentlich-rechtliche Leistungsentgelte	-8.811	-7.500	-7.500	-7.500	-7.500	-7.500
EH 10	= Summe der laufenden Erträge aus Verwaltungstätigkeit (Summe EH 01 bis EH 09)	-8.811	-7.500	-7.500	-7.500	-7.500	-7.500
EH 11	- Personalaufwendungen	114.584	117.735	119.852	121.051	122.248	123.448
EH 12	- Versorgungsaufwendungen	0	9.941	9.995	10.095	10.196	10.296
EH 13	- Aufwendungen für Sach- und Dienstleistungen	1.986	2.500	2.500	2.500	2.500	2.500
EH 18	- Sonstige laufende Aufwendungen	108	0	0	0	0	0
EH 19	= Summe der laufenden Aufwendungen aus Verwaltungstätigkeit (Summe EH 11 bis EH 18)	116.678	130.176	132.347	133.646	134.944	136.244
EH 20	= Laufendes Ergebnis aus Verwaltungstätigkeit (Saldo der Nummern EH 10 und EH 19)	107.868	122.676	124.847	126.146	127.444	128.744
EH 23	= Finanzergebnis (Saldo der Nummern EH 21 und EH 22)	0	0	0	0	0	0
EH 24	= Ordentliches Ergebnis (Summe der Nummern EH 20 und EH 23)	107.868	122.676	124.847	126.146	127.444	128.744
EH 27	= Außerordentliches Ergebnis (Saldo der Nummern EH 25 und EH 26)	0	0	0	0	0	0
EHT 28	= Jahresergebnis des Teilhaushaltes vor Verrechnung der internen Leistungsbeziehungen	107.868	122.676	124.847	126.146	127.444	128.744
EHT 31	= Saldo Erträge und Aufwendungen aus internen Leistungsbeziehungen (Saldo EHT 29 u. 30)	0	0	0	0	0	0
EHT 32	= Jahresergebnis Teilhaushalt nach Verrechnung der int. Leistungsbeziehungen (Summe EHT 28 u. 31)	107.868	122.676	124.847	126.146	127.444	128.744



## Produktbeschreibung 8011243 Fleischhygiene

Kreisverwaltung Donnersbergkreis

<b>Teilhaushalt</b>	80	80 Teilhaushalt Abteilung 8
<b>Referat</b>	80-01	Referat 81
<b>Kostenstelle</b>	8011243	Fleischhygiene

## Produktinformationen

**Verantwortliche Organisationseinheit**  
Lebensmittelüberwachung, Veterinärwesen, Landwirte

**Verantwortliche Person(en):**  
Oskar Mayer

**Pflichtaufgaben:**

**Freiwillige Aufgaben:**

**Rechtsbindungsgrad:**

muss

soll

kann

<b>Kategorie</b>	Pflichtaufgabe
<b>Klassifizierung</b>	Externes Produkt
<b>Auftraggeber</b>	EU
<b>Produktbeschreibung</b>	Im Rahmen der Fleischhygiene wird die Aufzucht und Schlachtung von Tieren und deren Verarbeitung zu fleischlichen Lebensmitteln und Erzeugnissen durch Probeentnahmen und regelmäßige Kontrollen überwacht.
<b>Auftragsgrundlage</b>	EG-Verordnungen, Lebensmittel- und Futtermittelgesetzbuch (LFGB), Fleischhygieneverordnung (FIHV)
<b>Zieldefinition</b>	
<b>Kennzahlen</b>	
<b>Zielgruppen</b>	Verbraucher, Handel und Gewerbe, Gastronomie, landwirtschaftliche Betriebe
<b>Kostenträger</b>	124310 Überwachung von Betrieben und Einrichtungen 124302 Überwachung von Erzeugnissen

**Kreisverwaltung Donnersbergkreis  
Haushaltsplan 2011**



**Teilergebnishaushalt 8011243 Fleischhygiene**

Kreisverwaltung Donnersbergkreis

Nr	Bezeichnung	Ergebnis 2009	Ansatz 2010	Ansatz 2011	Plan 2012	Plan 2013	Plan 2014
EH 04	+ Öffentlich-rechtliche Leistungsentgelte	-90.819	-75.000	-75.000	-75.000	-75.000	-75.000
EH 10	= Summe der laufenden Erträge aus Verwaltungstätigkeit (Summe EH 01 bis EH 09)	-90.819	-75.000	-75.000	-75.000	-75.000	-75.000
EH 11	- Personalaufwendungen	163.521	188.527	180.961	182.771	184.580	186.389
EH 12	- Versorgungsaufwendungen	0	7.287	7.327	7.401	7.474	7.547
EH 13	- Aufwendungen für Sach- und Dienstleistungen	7.347	8.000	7.200	7.200	7.200	7.200
EH 18	- Sonstige laufende Aufwendungen	17.872	20.000	18.000	18.000	18.000	18.000
EH 19	= Summe der laufenden Aufwendungen aus Verwaltungstätigkeit (Summe EH 11 bis EH 18)	188.740	223.814	213.488	215.372	217.254	219.136
EH 20	= Laufendes Ergebnis aus Verwaltungstätigkeit (Saldo der Nummern EH 10 und EH 19)	97.921	148.814	138.488	140.372	142.254	144.136
EH 23	= Finanzergebnis (Saldo der Nummern EH 21 und EH 22)	0	0	0	0	0	0
EH 24	= Ordentliches Ergebnis (Summe der Nummern EH 20 und EH 23)	97.921	148.814	138.488	140.372	142.254	144.136
EH 27	= Außerordentliches Ergebnis (Saldo der Nummern EH 25 und EH 26)	0	0	0	0	0	0
EHT 28	= Jahresergebnis des Teilhaushaltes vor Verrechnung der internen Leistungsbeziehungen	97.921	148.814	138.488	140.372	142.254	144.136
EHT 31	= Saldo Erträge und Aufwendungen aus internen Leistungsbeziehungen (Saldo EHT 29 u. 30)	0	0	0	0	0	0
EHT 32	= Jahresergebnis Teilhaushalt nach Verrechnung der int. Leistungsbeziehungen (Summe EHT 28 u. 31)	97.921	148.814	138.488	140.372	142.254	144.136



## Produktbeschreibung 8021244 Tierschutz und Tierseuchen

Kreisverwaltung Donnersbergkreis

<b>Teilhaushalt</b>	80	80 Teilhaushalt Abteilung 8
<b>Referat</b>	80-02	Referat 82
<b>Kostenstelle</b>	8021244	Tierschutz und Tierseuchen

## Produktinformationen

### Verantwortliche Organisationseinheit

Lebensmittelüberwachung, Veterinärwesen, Landwirte

### Verantwortliche Person(en):

Dr. Boris Rendel

### Pflichtaufgaben:

### Freiwillige Aufgaben:

### Rechtsbindungsgrad:

muss

soll

kann



### Kategorie

Pflichtaufgabe

### Klassifizierung

Externes Produkt

### Auftraggeber

EU

### Produktbeschreibung

Zu den Hauptaufgaben gehören der Schutz des Lebens sowie das Wohlbefinden von Nutz- und Heimtieren sowie Verhütung von Tierleiden und Aufklärung über artgerechte Tierhaltung. Im Rahmen der Tierseuchenbekämpfung soll der Ausbruch von Tierseuchen verhindert bzw. auftretende Tierseuchen bekämpft werden. Darüber hinaus soll eine ordnungsgemäße Tierkörperbeseitigung gewährleistet werden.

### Auftragsgrundlage

Europäisches Übereinkommen über den Schutz von Tieren beim internationalen Transporten, Tierschutzgesetz (TierSchG), Tierseuchengesetz (TierSG), Tierische Nebenproduktebeseitigungsgesetz (TierNebG), Tierzuchtgesetz (TierzuG)

### Zieldefinition

### Kennzahlen

### Zielgruppen

Tierhalter, Tierzüchter, Betreiber von Tierkörperbeseitigungsanlagen

### Kostenträger

124410 Tierschutz  
124420 Tierseuchenbekämpfung  
124430 Tierkörperbeseitigung

**Kreisverwaltung Donnersbergkreis  
Haushaltsplan 2011**



**Teilergebnishaushalt 8021244 Tierschutz und Tierseuchen**

Kreisverwaltung Donnersbergkreis

Nr	Bezeichnung	Ergebnis 2009	Ansatz 2010	Ansatz 2011	Plan 2012	Plan 2013	Plan 2014
EH 04	+ Öffentlich-rechtliche Leistungsentgelte	-2.653	-2.750	-2.750	-2.750	-2.750	-2.750
EH 10	= Summe der laufenden Erträge aus Verwaltungstätigkeit (Summe EH 01 bis EH 09)	-2.653	-2.750	-2.750	-2.750	-2.750	-2.750
EH 11	- Personalaufwendungen	76.548	79.957	104.257	105.300	106.341	107.386
EH 12	- Versorgungsaufwendungen	0	7.945	7.990	8.070	8.150	8.230
EH 13	- Aufwendungen für Sach- und Dienstleistungen	5.312	7.000	7.000	7.000	7.000	7.000
EH 16	- Zuwendungen, Umlagen und sonstige Transferaufwendungen	147.164	130.000	130.000	130.000	130.000	130.000
EH 18	- Sonstige laufende Aufwendungen	2.180	2.000	2.000	2.000	2.000	2.000
EH 19	= Summe der laufenden Aufwendungen aus Verwaltungstätigkeit (Summe EH 11 bis EH 18)	231.203	226.902	251.247	252.370	253.491	254.616
EH 20	= Laufendes Ergebnis aus Verwaltungstätigkeit (Saldo der Nummern EH 10 und EH 19)	228.550	224.152	248.497	249.620	250.741	251.866
EH 21	+ Zins- und sonstige Finanzerträge	-4.594	0	0	0	0	0
EH 23	= Finanzergebnis (Saldo der Nummern EH 21 und EH 22)	-4.594	0	0	0	0	0
EH 24	= Ordentliches Ergebnis (Summe der Nummern EH 20 und EH 23)	223.955	224.152	248.497	249.620	250.741	251.866
EH 27	= Außerordentliches Ergebnis (Saldo der Nummern EH 25 und EH 26)	0	0	0	0	0	0
EHT 28	= Jahresergebnis des Teilhaushaltes vor Verrechnung der internen Leistungsbeziehungen	223.955	224.152	248.497	249.620	250.741	251.866
EHT 31	= Saldo Erträge und Aufwendungen aus internen Leistungsbeziehungen (Saldo EHT 29 u. 30)	0	0	0	0	0	0
EHT 32	= Jahresergebnis Teilhaushalt nach Verrechnung der int. Leistungsbeziehungen (Summe EHT 28 u. 31)	223.955	224.152	248.497	249.620	250.741	251.866



## Produktbeschreibung 8035553 Landwirtschaft und Weinbau

Kreisverwaltung Donnersbergkreis

<b>Teilhaushalt</b>	80	80 Teilhaushalt Abteilung 8
<b>Referat</b>	80-03	Referat 83
<b>Kostenstelle</b>	8035553	Landwirtschaft und Weinbau

## Produktinformationen

**Verantwortliche Organisationseinheit**  
Lebensmittelüberwachung, Veterinärwesen, Landwirte

**Verantwortliche Person(en):**  
Volker Müller

**Pflichtaufgaben:**

**Freiwillige Aufgaben:**

**Rechtsbindungsgrad:**

muss

soll

kann

<b>Kategorie</b>	Pflichtaufgabe
<b>Klassifizierung</b>	Externes Produkt
<b>Auftraggeber</b>	Landesauftrag
<b>Produktbeschreibung</b>	Verbesserung der Agrarstruktur und Erhaltung der bäuerlichen Existenzgrundlage durch verschiedene Maßnahmen wie Genehmigungsvorbehalt bei rechtsgeschäftlicher Veräußerung landwirtschaftlicher Grundstücke, besondere erbrechtliche Regelungen und Handel von Milchquoten.
<b>Auftragsgrundlage</b>	Grundstücksverkehrsgesetz (GrdstVG), Höfeordnung (HöfeO), Milchabgabenverordnung (MilchAbgV)
<b>Zieldefinition</b>	
<b>Kennzahlen</b>	
<b>Zielgruppen</b>	Landwirte
<b>Kostenträger</b>	555310 Höfeordnung / Werteermittlung 555320 Grundstücksverkehrsgesetz 555330 Milchabgabenverordnung 555340 Tierzuchtberatung

**Kreisverwaltung Donnersbergkreis  
Haushaltsplan 2011**



**Teilergebnishaushalt 8035553 Landwirtschaft und Weinbau**

Kreisverwaltung Donnersbergkreis

Nr	Bezeichnung	Ergebnis 2009	Ansatz 2010	Ansatz 2011	Plan 2012	Plan 2013	Plan 2014
EH 10	= Summe der laufenden Erträge aus Verwaltungstätigkeit (Summe EH 01 bis EH 09)	0	0	0	0	0	0
EH 11	- Personalaufwendungen	4.150	8.452	3.990	4.030	4.070	4.108
EH 19	= Summe der laufenden Aufwendungen aus Verwaltungstätigkeit (Summe EH 11 bis EH 18)	4.150	8.452	3.990	4.030	4.070	4.108
EH 20	= Laufendes Ergebnis aus Verwaltungstätigkeit (Saldo der Nummern EH 10 und EH 19)	4.150	8.452	3.990	4.030	4.070	4.108
EH 23	= Finanzergebnis (Saldo der Nummern EH 21 und EH 22)	0	0	0	0	0	0
EH 24	= Ordentliches Ergebnis (Summe der Nummern EH 20 und EH 23)	4.150	8.452	3.990	4.030	4.070	4.108
EH 27	= Außerordentliches Ergebnis (Saldo der Nummern EH 25 und EH 26)	0	0	0	0	0	0
EHT 28	= Jahresergebnis des Teilhaushaltes vor Verrechnung der internen Leistungsbeziehungen	4.150	8.452	3.990	4.030	4.070	4.108
EHT 31	= Saldo Erträge und Aufwendungen aus internen Leistungsbeziehungen (Saldo EHT 29 u. 30)	0	0	0	0	0	0
EHT 32	= Jahresergebnis Teilhaushalt nach Verrechnung der int. Leistungsbeziehungen (Summe EHT 28 u. 31)	4.150	8.452	3.990	4.030	4.070	4.108





## Produktbeschreibung 8035558 Agrarförderung

Kreisverwaltung Donnersbergkreis

<b>Teilhaushalt</b>	80	80 Teilhaushalt Abteilung 8
<b>Referat</b>	80-03	Referat 83
<b>Kostenstelle</b>	8035558	Agrarförderung

## Produktinformationen

**Verantwortliche Organisationseinheit**  
Lebensmittelüberwachung, Veterinärwesen, Landwirte

**Verantwortliche Person(en):**  
Volker Müller

**Pflichtaufgaben:**

**Freiwillige Aufgaben:**

**Rechtsbindungsgrad:**

muss

soll

kann



<b>Kategorie</b>	Pflichtaufgabe
<b>Klassifizierung</b>	Externes Produkt
<b>Auftraggeber</b>	EU
<b>Produktbeschreibung</b>	Leistungen in Form von Direktzahlungen aufgrund der EU-Agrarreform 2004; Förderung der Landwirtschafts- und Weinbaubetriebe in von der Natur benachteiligten Gebieten, Leistungen zur Minderung von Wettbewerbsverzerrungen; Beihilfen für umweltgerechte und den natürlichen Lebensraum schützende landwirtschaftliche Produktionsverfahren.
<b>Auftragsgrundlage</b>	Förderrichtlinien der EU und des Ministeriums für Wirtschaft, Verkehr, Landwirtschaft und Weinbau
<b>Zieldefinition</b>	
<b>Kennzahlen</b>	
<b>Zielgruppen</b>	Bewirtschafter landwirtschaftlicher Nutzflächen
<b>Kostenträger</b>	555810 Ausgleichszulage in benachteiligten Gebieten 555820 Gewährung von Betriebsprämien 555830 Förderung umweltschonender Landbewirtschaftung 555840 Umstrukturierung im Weinbau

**Kreisverwaltung Donnersbergkreis  
Haushaltsplan 2011**



**Teilergebnishaushalt 8035558 Agrarförderung**

Kreisverwaltung Donnersbergkreis

Nr	Bezeichnung	Ergebnis 2009	Ansatz 2010	Ansatz 2011	Plan 2012	Plan 2013	Plan 2014
EH 10	= Summe der laufenden Erträge aus Verwaltungstätigkeit (Summe EH 01 bis EH 09)	0	0	0	0	0	0
EH 11	- Personalaufwendungen	150.478	172.483	182.220	184.044	185.866	187.690
EH 12	- Versorgungsaufwendungen	0	8.406	8.448	8.533	8.618	8.703
EH 19	= Summe der laufenden Aufwendungen aus Verwaltungstätigkeit (Summe EH 11 bis EH 18)	150.478	180.889	190.668	192.577	194.484	196.393
EH 20	= Laufendes Ergebnis aus Verwaltungstätigkeit (Saldo der Nummern EH 10 und EH 19)	150.478	180.889	190.668	192.577	194.484	196.393
EH 23	= Finanzergebnis (Saldo der Nummern EH 21 und EH 22)	0	0	0	0	0	0
EH 24	= Ordentliches Ergebnis (Summe der Nummern EH 20 und EH 23)	150.478	180.889	190.668	192.577	194.484	196.393
EH 27	= Außerordentliches Ergebnis (Saldo der Nummern EH 25 und EH 26)	0	0	0	0	0	0
EHT 28	= Jahresergebnis des Teilhaushaltes vor Verrechnung der internen Leistungsbeziehungen	150.478	180.889	190.668	192.577	194.484	196.393
EHT 31	= Saldo Erträge und Aufwendungen aus internen Leistungsbeziehungen (Saldo EHT 29 u. 30)	0	0	0	0	0	0
EHT 32	= Jahresergebnis Teilhaushalt nach Verrechnung der int. Leistungsbeziehungen (Summe EHT 28 u. 31)	150.478	180.889	190.668	192.577	194.484	196.393

## Teilhaushalt 90 (Abteilung 9)

Geschäftsbereich: Herr Kirsch

### Zugehörige Produkte:

9009999	Führung und Leitung THH 90
9011161	Finanzen
9015420	Kreisstraßen
9021162	Zahlungsabwicklung

### Bewirtschaftungsregelungen

#### 1. Deckungsfähigkeit

Die Ansätze für Aufwendungen / Auszahlungen in den einzelnen Produkten sind gegenseitig deckungsfähig. Produkt und Teilhaushaltübergreifend bilden die Ansätze folgender Konten jeweils eine eigenständige Bewirtschaftungseinheit:

Kontengruppe 50	Personalaufwendungen
Kontengruppe 53	Bilanzielle Abschreibungen

#### 2. Zweckbindung

Zweckbestimmte Erträge / Einzahlungen aus Entgelten sind zweckgebunden zu verwenden. Das Gleiche gilt für zweckgebundene Einzahlungen aus Investitionstätigkeiten des Landkreises.

#### 3. Übertragbarkeit

Ansätze des Landkreises für Investitionen und Investitionsförderungsmaßnahmen sind übertragbar.

**Kreisverwaltung Donnersbergkreis  
Haushaltsplan 2011**



**Teilergebnishaushalt 90 Teilhaushalt Abteilung 9**

Kreisverwaltung Donnersbergkreis

Nr	Bezeichnung	Ergebnis 2009	Ansatz 2010	Ansatz 2011	Plan 2012	Plan 2013	Plan 2014
EH 01	Steuern und ähnliche Abgaben	0	0	0	0	0	0
EH 02	+ Zuwendungen, allgemeine Umlagen und sonstige Transfererträge	-3.107.143	-3.550.436	-3.460.196	-3.405.000	-3.145.000	-3.145.000
EH 03	+ Erträge der sozialen Sicherung	0	0	0	0	0	0
EH 04	+ Öffentlich-rechtliche Leistungsentgelte	-56.801	-32.500	-32.500	-32.500	-32.500	-32.500
EH 05	+ Privatrechtliche Leistungsentgelte	-2.404	-500	-500	-500	-500	-500
EH 06	+ Kostenerstattungen und Kostenumlagen	-64.011	-22.000	-12.000	-12.000	-12.000	-12.000
EH 07	+ Erhöhung oder Verminderung des Bestands an fertigen und unfertigen Erzeugnissen	0	0	0	0	0	0
EH 08	+ Andere aktivierte Eigenleistungen	0	0	0	0	0	0
EH 09	+ Sonstige laufende Erträge	-155.559	-38.000	-38.000	-38.000	-38.000	-38.000
<b>EH 10</b>	<b>= Summe der laufenden Erträge aus Verwaltungstätigkeit (Summe EH 01 bis EH 09)</b>	-3.385.917	-3.643.436	-3.543.196	-3.488.000	-3.228.000	-3.228.000
EH 11	- Personalaufwendungen	524.011	544.087	573.032	578.759	584.491	590.222
EH 12	- Versorgungsaufwendungen	0	59.270	59.977	60.577	61.176	61.776
EH 13	- Aufwendungen für Sach- und Dienstleistungen	1.178.998	1.482.000	1.376.000	1.376.000	1.376.000	1.376.000
EH 14	- Abschreibungen auf Sachanlagen, und immaterielle Vermögensgegenstände	2.793.772	3.423.192	3.373.498	2.790.732	2.821.332	2.700.000
EH 15	- Abschreibungen auf Vermögensgegenstände des Umlaufvermögens	0	0	0	0	0	0
EH 16	- Zuwendungen, Umlagen und sonstige Transferaufwendungen	0	0	0	0	0	0
EH 17	- Aufwendungen der sozialen Sicherung	0	0	0	0	0	0
EH 18	- Sonstige laufende Aufwendungen	166.478	15.000	18.200	18.200	18.200	18.200
<b>EH 19</b>	<b>= Summe der laufenden Aufwendungen aus Verwaltungstätigkeit (Summe EH 11 bis EH 18)</b>	4.663.260	5.523.549	5.400.707	4.824.268	4.861.199	4.746.198
<b>EH 20</b>	<b>= Laufendes Ergebnis aus Verwaltungstätigkeit (Saldo der Nummern EH 10 und EH 19)</b>	1.277.343	1.880.112	1.857.510	1.336.268	1.633.199	1.518.198
EH 21	+ Zins- und sonstige Finanzerträge	0	0	0	0	0	0
EH 22	- Zins- und sonstige Finanzaufwendungen	0	0	0	0	0	0
<b>EH 23</b>	<b>= Finanzergebnis (Saldo der Nummern EH 21 und EH 22)</b>	0	0	0	0	0	0

**Kreisverwaltung Donnersbergkreis  
Haushaltsplan 2011**



**Teilergebnishaushalt 90 Teilhaushalt Abteilung 9**

Kreisverwaltung Donnersbergkreis

Nr	Bezeichnung	Ergebnis 2009	Ansatz 2010	Ansatz 2011	Plan 2012	Plan 2013	Plan 2014
EH 24	= Ordentliches Ergebnis (Summe der Nummern EH 20 und EH 23)	1.277.343	1.880.112	1.857.510	1.336.268	1.633.199	1.518.198
EH 25	+ Außerordentliche Erträge	-940	0	0	0	0	0
EH 26	- Außerordentliche Aufwendungen	0	0	0	0	0	0
EH 27	= Außerordentliches Ergebnis (Saldo der Nummern EH 25 und EH 26)	-940	0	0	0	0	0
EHT 28	=Jahresergebnis des Teilhaushaltes vor Verrechnung der internen Leistungsbeziehungen	1.276.403	1.880.112	1.857.510	1.336.268	1.633.199	1.518.198
EHT 29	+ Erträge aus internen Leistungsbeziehungen	0	0	0	0	0	0
EHT 30	- Aufwendungen aus internen Leistungsbeziehungen	0	0	0	0	0	0
EHT 31	= Saldo Erträge und Aufwendungen aus internen Leistungsbeziehungen (Saldo EHT 29 u. 30)	0	0	0	0	0	0
EHT 32	= Jahresergebnis Teilhaushalt nach Verrechnung der int. Leistungsbeziehungen (Summe EHT 28 u. 31)	1.276.403	1.880.112	1.857.510	1.336.268	1.633.199	1.518.198

**Kreisverwaltung Donnersbergkreis  
Haushaltsplan 2011**



**Teilfinanzhaushalt 90 Teilhaushalt Abteilung 9**

Kreisverwaltung Donnersbergkreis

Nr	Bezeichnung	Ergebnis 2009	Ansatz 2010	Ansatz 2011	Plan 2012	Plan 2013	Plan 2014
FH 10	= Summe der laufenden Einzahlungen aus Verwaltungen tätigkei (Summe FH 1 bis FH 9)	1.268.579	1.242.000	1.238.000	1.238.000	1.238.000	1.238.000
FH 17	= Summe der laufenden Auszahlungen aus Verwaltungen tätigkei (Summe FH 11 bis FH 16)	-1.533.440	-2.100.357	-2.027.209	-2.033.536	-2.039.867	-2.046.198
FH 18	= Saldo der lfd. Ein- und Auszahlungen aus Verwa. tätigkei (Saldo Summen FH 10 u. 17)	-264.861	-858.357	-789.209	-795.536	-801.867	-808.198
FH 21	= Saldo der Zins- und sonstigen Finanzein- und -auszahlungen (Saldo Summen FH 19 u. FH 20)	0	0	0	0	0	0
FH 22	= Saldo der ordentlichen Ein- u. Auszahlungen (Saldo der Nummern FH 18 und FH 21)	-264.861	-858.357	-789.209	-795.536	-801.867	-808.198
FH 25	=Saldo der außerordentlichen Ein- und Auszahlungen (Saldo aus FH 23 und FH 24)	0	0	0	0	0	0
FH 26	=Saldo der ordentlichen und außerordentlichen Ein- u. Auszahlungen (Summe FH 22 u. FH 25)	-264.861	-858.357	-789.209	-795.536	-801.867	-808.198
FH 27	+ Einzahlungen aus Investitionszuwendungen	1.253.412	517.563	380.750	982.500	1.230.000	1.230.000
FH 28	+ Einzahlungen aus Beiträgen u. ähnlichen Entgelten	0	0	0	0	0	0
FH 29	+ Einzahlungen f. immaterielle Vermögensgegenstände	0	0	0	0	0	0
FH 30	+ Einzahlungen für Sachanlagen	8.956	0	0	0	0	0
FH 31	+ Einzahlungen für Finanzanlagen	0	0	0	0	0	0
FH 32	+ Einzahlungen aus sonstigen Ausleihungen und Kreditgewährungen	0	0	0	0	0	0
FH 33	+ Einzahlungen aus der Veräußerung von Vorräten	0	0	0	0	0	0
FH 34	+ Sonstige Investitionseinzahlungen	0	0	0	0	0	0
FH 35	= Summe der Einzahlungen aus Investitionstätigkeit (Summe FH 27 bis FH 34)	1.262.368	517.563	380.750	982.500	1.230.000	1.230.000
FH 36	- Auszahlungen f. immaterielle Vermögensgegenstände	-37.800	0	0	0	0	0
FH 37	- Auszahlungen für Sachanlagen	-1.141.754	-762.200	-572.000	-1.310.000	-1.640.000	-1.640.000
FH 38	- Auszahlungen für Finanzanlagen	0	0	0	0	0	0
FH 39	- Auszahlungen für sonstige Ausleihungen und Kreditgewährungen	0	0	0	0	0	0
FH	- Auszahlungen für den Erwerb von	0	0	0	0	0	0

**Kreisverwaltung Donnersbergkreis  
Haushaltsplan 2011**



**Teilfinanzhaushalt 90 Teilhaushalt Abteilung 9**

Kreisverwaltung Donnersbergkreis

<b>Nr</b>	<b>Bezeichnung</b>	<b>Ergebnis 2009</b>	<b>Ansatz 2010</b>	<b>Ansatz 2011</b>	<b>Plan 2012</b>	<b>Plan 2013</b>	<b>Plan 2014</b>
40	Vorräten						
FH 41	- Sonstige Investitionszahlungen	0	0	0	0	0	0
<b>FH 42</b>	<b>= Summe der Auszahlungen aus Investitionstätigkeit (Summe FH 36 bis FH 41)</b>	-1.179.554	-762.200	-572.000	-1.310.000	-1.640.000	-1.640.000
<b>FH 43</b>	<b>=Saldo aus Ein- und Auszahlungen aus Investitions- tätigkeit (Saldo Nummer FH 35 und FH 42)</b>	82.813	-244.637	-191.250	-327.500	-410.000	-410.000
<b>FH 44</b>	<b>=Finanzmittelüberschuss/-fehlbetrag (Summe Nummern FH 26 und FH 43)</b>	-182.048	-1.102.994	-980.459	-1.123.036	-1.211.867	-1.218.198

**Kreisverwaltung Donnersbergkreis  
Haushaltsplan 2011**



## Investitionen Kreisstraßen

Kreisverwaltung Donnersbergkreis

Investitionen Kreisstraßen	Jahres- ergebnis 2009	Ansatz 2010	Ansatz 2011	Verpflichtu- ngs- Ermächtigung- en	Finanzplan 2012	Finanzplan 2013	Finanzplan 2014
I08K00-008 Abrechnung von Altmaßnahmen	-68.968	0	0	0	0	0	0
FH 27 + Einzahlungen aus Investitionszuwendungen	13.000	0	0	0	0	0	0
FH 30 + Einzahlungen für Sachanlagen	8.955	0	0	0	0	0	0
FH 37 - Auszahlungen für Sachanlagen	-84.602	0	0	0	0	0	0
I08K03-002 K 3 - Ausbau der OD Höringen	-38.700	-20.687	0	0	0	0	0
FH 27 + Einzahlungen aus Investitionszuwendungen	44.800	49.513	0	0	0	0	0
FH 37 - Auszahlungen für Sachanlagen	-83.500	-70.200	0	0	0	0	0
I08K04-003 K 4 - Ausbau OD Winnweiler I.BA Schulstraße	49.811	0	0	0	0	0	0
FH 27 + Einzahlungen aus Investitionszuwendungen	91.062	0	0	0	0	0	0
FH 37 - Auszahlungen für Sachanlagen	-41.251	0	0	0	0	0	0
I08K04-004 K 4 - Ausbau OD Winnweiler, Hopfengarten	-7.722	-17.000	0	0	0	0	0
FH 27 + Einzahlungen aus Investitionszuwendungen	15.000	0	0	0	0	0	0
FH 36 - Auszahlungen f.immaterielle Vermögensgegenstände	-37.800	0	0	0	0	0	0
FH 37 - Auszahlungen für Sachanlagen	15.078	-17.000	0	0	0	0	0
I08K05-005 k 5 - Ausbau Messersbacherhof	-96.212	-12.000	0	0	0	0	0
FH 27 + Einzahlungen aus Investitionszuwendungen	104.000	28.000	0	0	0	0	0
FH 37 - Auszahlungen für Sachanlagen	-200.212	-40.000	0	0	0	0	0
I08K44-007 K 44 - Ausbau OD Börrstadt	-20.382	-6.250	0	0	0	0	0
FH 27 + Einzahlungen aus Investitionszuwendungen	78.750	18.750	0	0	0	0	0
FH 37 - Auszahlungen für Sachanlagen	-99.132	-25.000	0	0	0	0	0
I08K85-001 K 85 - Ausbau der OD Reichsthal	-57.206	0	0	0	0	0	0
FH 27 + Einzahlungen aus Investitionszuwendungen	84.000	0	0	0	0	0	0
FH 37 - Auszahlungen für Sachanlagen	-141.206	0	0	0	0	0	0
I09K04-001 K 4 - Ausbau OD Winnweiler (Schule), II. BA	78.072	-8.750	0	0	0	0	0
FH 27 + Einzahlungen aus Investitionszuwendungen	150.000	26.250	0	0	0	0	0
FH 37 - Auszahlungen für Sachanlagen	-71.928	-35.000	0	0	0	0	0
I09K13-004 K 13 - Umbau Bahnübergang Katzenbach	-14.127	0	0	0	0	0	0
FH 37 - Auszahlungen für Sachanlagen	-14.127	0	0	0	0	0	0
I09K34-003 K 34 Ausbau Ruppertsecken - L 386 i.R. ROK	199.800	-11.250	0	0	0	0	0
FH 27 + Einzahlungen aus Investitionszuwendungen	199.800	33.750	0	0	0	0	0
FH 37 - Auszahlungen für Sachanlagen	0	-45.000	0	0	0	0	0



**Kreisverwaltung Donnersbergkreis  
Haushaltsplan 2011**



## Investitionen Kreisstraßen

Kreisverwaltung Donnersbergkreis

Investitionen Kreisstraßen	Jahres- ergebnis 2009	Ansatz 2010	Ansatz 2011	Verpflichtu- ngs- Ermächti- gungen	Finanzplan 2012	Finanzplan 2013	Finanzplan 2014
I09K37-002 K 37 - Ausbau v Falkenstein i.R. L 386; I. BA FH 27 + Einzahlungen aus Investitionszuwendungen	7.000 300.000	-9.000 49.000	0 0	0 0	0 0	0 0	0 0
FH 37 - Auszahlungen für Sachanlagen	-293.000	-58.000	0	0	0	0	0
I09K50-005 K 50 - Ausbau Jakobsweiler i.R. L 394 FH 27 + Einzahlungen aus Investitionszuwendungen	-21.074 52.500	0 0	0 0	0 0	0 0	0 0	0 0
FH 37 - Auszahlungen für Sachanlagen	-73.574	0	0	0	0	0	0
I09K66-006 K 66 - Ausbau Niefernheim zur K 65 FH 27 + Einzahlungen aus Investitionszuwendungen	-3.750 29.250	0 0	0 0	0 0	0 0	0 0	0 0
FH 37 - Auszahlungen für Sachanlagen	-33.000	0	0	0	0	0	0
I09K80-007 K 80 - Teilausbau Kreuzung K 80/B 47 Göllheim FH 27 + Einzahlungen aus Investitionszuwendungen	69.950 91.250	0 0	0 0	0 0	0 0	0 0	0 0
FH 37 - Auszahlungen für Sachanlagen	-21.300	0	0	0	0	0	0
I10K00-006 Abrechnung von Altmaßnahmen FH 37 - Auszahlungen für Sachanlagen	0 0	-30.000 -30.000	0 0	0 0	0 0	0 0	0 0
I10K19-005 Umbau Bischheimer Kreuzung zum Kreisel FH 27 + Einzahlungen aus Investitionszuwendungen	0 0	-49.700 92.300	0 0	0 0	0 0	0 0	0 0
FH 37 - Auszahlungen für Sachanlagen	0	-142.000	0	0	0	0	0
I10K36-007 Ausbau OD Hintersteinerhof FH 27 + Einzahlungen aus Investitionszuwendungen	0 0	-30.000 70.000	0 0	0 0	0 0	0 0	0 0
FH 37 - Auszahlungen für Sachanlagen	0	-100.000	0	0	0	0	0
I10K37-004 Ausbau Falkenstein - L386; II. BA FH 27 + Einzahlungen aus Investitionszuwendungen	0 0	-50.000 150.000	-34.250 102.750	0 0	0 0	0 0	0 0
FH 37 - Auszahlungen für Sachanlagen	0	-200.000	-137.000	0	0	0	0
I11K00-001 Straßenbaumaßnahmen FH 27 + Einzahlungen aus Investitionszuwendungen	0 0	0 0	0 0	0 0	-225.000 675.000	-410.000 1.230.000	-410.000 1.230.000
FH 37 - Auszahlungen für Sachanlagen	0	0	0	0	-900.000	-1.640.000	-1.640.000
I11K00-002 Abrechnung von Altmaßnahmen FH 37 - Auszahlungen für Sachanlagen	0 0	0 0	-15.000 -15.000	0 0	0 0	0 0	0 0
I11K06-003 Ausbau in der OD Dörrmoschel FH 27 + Einzahlungen aus Investitionszuwendungen	0 0	0 0	-42.000 78.000	0 0	0 0	0 0	0 0
FH 37 - Auszahlungen für Sachanlagen	0	0	-120.000	0	0	0	0
I11K37-004 K 37 - Falkenstein i.R. L 386, III. BA	0	0	-12.500	-410.000	-102.500	0	0

**Kreisverwaltung Donnersbergkreis  
Haushaltsplan 2011**



**Investitionen Kreisstraßen**

Kreisverwaltung Donnersbergkreis

Investitionen Kreisstraßen	Jahres- ergebnis 2009	Ansatz 2010	Ansatz 2011	Verpflichtu- ngs- Ermächti- gungen	Finanzplan 2012	Finanzplan 2013	Finanzplan 2014
FH 27 + Einzahlungen aus Investitionszuwendungen	0	0	37.500	0	307.500	0	0
FH 37 - Auszahlungen für Sachanlagen	0	0	-50.000	-410.000	-410.000	0	0
<b>I11K63-005 K 63 - Teilausbau B 47 - Heyerhof</b>	0	0	-35.000	0	0	0	0
FH 27 + Einzahlungen aus Investitionszuwendungen	0	0	65.000	0	0	0	0
FH 37 - Auszahlungen für Sachanlagen	0	0	-100.000	0	0	0	0
<b>I11K83-006 K 83 - Teilausbau OD Dreisen</b>	0	0	-52.500	0	0	0	0
FH 27 + Einzahlungen aus Investitionszuwendungen	0	0	97.500	0	0	0	0
FH 37 - Auszahlungen für Sachanlagen	0	0	-150.000	0	0	0	0



## Produktbeschreibung 900999 Führung und Leitung THH 90

Kreisverwaltung Donnersbergkreis

<b>Teilhaushalt</b>	90	90 Teilhaushalt Abteilung 9
<b>Referat</b>	90-VOR	90 Vorgeschaltet
<b>Kostenstelle</b>	9009999	Führung und Leitung THH 90

## Produktinformationen

**Verantwortliche Organisationseinheit**  
Finanzen

**Verantwortliche Person(en):**  
Lothar Becksmann

**Pflichtaufgaben:**

**Freiwillige Aufgaben:**

**Rechtsbindungsgrad:**

muss

soll

kann

<b>Kategorie</b>	Funktionsaufgabe
<b>Klassifizierung</b>	Internes Produkt
<b>Auftraggeber</b>	eigener Wirkungskreis
<b>Produktbeschreibung</b>	Sicherstellung einer sachlich richtigen, kundenfreundlichen und wirtschaftlichen Aufgabenerledigung durch Wahrnehmung der Führungs- und Leitungsaufgaben der Fachabteilungsleitung (Personalverantwortung, Konferenzen/Abstimmungen, Finanzverantwortung, Gremienarbeit, Organisationsverantwortung, Materialzusammenstellung/Zuarbeit für die Verwaltungsführung, Fachverantwortung) Betreuung der Branchensoftware (EDV-Ansprechpartner, soweit nicht bei Produkt 1144)
<b>Auftragsgrundlage</b>	Produkt- und Organisationshandbuch, EDV-Betreuungskonzept
<b>Zieldefinition</b>	
<b>Kennzahlen</b>	
<b>Zielgruppen</b>	Mitarbeiter, Verwaltungsführung
<b>Kostenträger</b>	900091 Führungs- und Leitungsaufgaben 900092 Branchensoftwarebetreuung 900093 Assistenz der Abteilungsleitung

**Kreisverwaltung Donnersbergkreis  
Haushaltsplan 2011**



**Teilergebnishaushalt 9009999 Führung und Leitung THH 90**

Kreisverwaltung Donnersbergkreis

Nr	Bezeichnung	Ergebnis 2009	Ansatz 2010	Ansatz 2011	Plan 2012	Plan 2013	Plan 2014
EH 10	= Summe der laufenden Erträge aus Verwaltungstätigkeit (Summe EH 01 bis EH 09)	0	0	0	0	0	0
EH 11	- Personalaufwendungen	16.915	21.286	21.394	21.608	21.821	22.036
EH 12	- Versorgungsaufwendungen	0	6.127	6.161	6.222	6.283	6.345
EH 19	= Summe der laufenden Aufwendungen aus Verwaltungstätigkeit (Summe EH 11 bis EH 18)	16.915	27.413	27.555	27.830	28.104	28.381
EH 20	= Laufendes Ergebnis aus Verwaltungstätigkeit (Saldo der Nummern EH 10 und EH 19)	16.915	27.413	27.555	27.830	28.104	28.381
EH 23	= Finanzergebnis (Saldo der Nummern EH 21 und EH 22)	0	0	0	0	0	0
EH 24	= Ordentliches Ergebnis (Summe der Nummern EH 20 und EH 23)	16.915	27.413	27.555	27.830	28.104	28.381
EH 27	= Außerordentliches Ergebnis (Saldo der Nummern EH 25 und EH 26)	0	0	0	0	0	0
EHT 28	= Jahresergebnis des Teilhaushaltes vor Verrechnung der internen Leistungsbeziehungen	16.915	27.413	27.555	27.830	28.104	28.381
EHT 31	= Saldo Erträge und Aufwendungen aus internen Leistungsbeziehungen (Saldo EHT 29 u. 30)	0	0	0	0	0	0
EHT 32	= Jahresergebnis Teilhalt nach Verrechnung der int. Leistungsbeziehungen (Summe EHT 28 u. 31)	16.915	27.413	27.555	27.830	28.104	28.381



## Produktbeschreibung 9011161 Finanzen

Kreisverwaltung Donnersbergkreis

<b>Teilhaushalt</b>	90	90 Teilhaushalt Abteilung 9
<b>Referat</b>	90-01	Referat 91
<b>Kostenstelle</b>	9011161	Finanzen

## Produktinformationen

**Verantwortliche Organisationseinheit**  
Finanzen

**Verantwortliche Person(en) :**  
Lothar Becksmann

**Pflichtaufgaben:**

**Freiwillige Aufgaben:**

**Rechtsbindungsgrad:**

muss

soll

kann



**Kategorie**

Funktionsaufgabe

**Klassifizierung**

Internes Produkt

**Auftraggeber**

eigener Wirkungskreis

**Produktbeschreibung**

Sicherstellung einer geordneten Finanzwirtschaft zur stetigen und wirtschaftlichen Aufgabenerfüllung. Hierzu gehören: Haushalts-, Finanz- und Investitionsplanung, Überwachung und Steuerung des Haushaltsvollzugs, Zentrales Finanzberichtswesen, Jahresabschluss, Beteiligungscontrolling, Festsetzung und Erhebung der Jagd- und Schank-erlaubnissteuer.

**Auftragsgrundlage**

Landkreisordnung (LKO), Gemeindeordnung (GemO), Gemeindehaushaltsverordnung (GemHVO), Landesfinanzausgleichsgesetz (LFAG), Abgabenordnung (AO), Kommunalabgabengesetz (KAG), Beschlüsse der Gremien

**Zieldefinition**

**Kennzahlen**

**Zielgruppen**

Einwohner, Gremien, Verwaltungsführung, Fachabteilungen, Vertragspartner, kreisangehörige Gemeinden, Land

**Kostenträger**

116110 Finanzplanung und Finanzcontrolling  
116120 Haushalt  
116130 Jahresabschluss  
116140 Darlehens- und Schuldenverwaltung  
116150 Beteiligungen  
116160 Verwaltung der Steuern, allgemeinen Zuweisungen und Umlagen  
116170 Stundung, Erlass, Niederschlagung  
116180 Grundstücksangelegenheiten  
116190 Versicherungen

**Kreisverwaltung Donnersbergkreis  
Haushaltsplan 2011**



**Teilergebnishaushalt 9011161 Finanzen**

Kreisverwaltung Donnersbergkreis

Nr	Bezeichnung	Ergebnis 2009	Ansatz 2010	Ansatz 2011	Plan 2012	Plan 2013	Plan 2014
EH 10	= Summe der laufenden Erträge aus Verwaltungstätigkeit (Summe EH 01 bis EH 09)	0	0	0	0	0	0
EH 11	- Personalaufwendungen	205.385	210.084	216.873	219.040	221.212	223.380
EH 12	- Versorgungsaufwendungen	0	24.333	24.632	24.880	25.126	25.372
EH 13	- Aufwendungen für Sach- und Dienstleistungen	19.816	50.000	30.000	30.000	30.000	30.000
EH 18	- Sonstige laufende Aufwendungen	10.193	0	0	0	0	0
EH 19	= Summe der laufenden Aufwendungen aus Verwaltungstätigkeit (Summe EH 11 bis EH 18)	235.394	284.417	271.505	273.920	276.338	278.752
EH 20	= Laufendes Ergebnis aus Verwaltungstätigkeit (Saldo der Nummern EH 10 und EH 19)	235.394	284.417	271.505	273.920	276.338	278.752
EH 23	= Finanzergebnis (Saldo der Nummern EH 21 und EH 22)	0	0	0	0	0	0
EH 24	= Ordentliches Ergebnis (Summe der Nummern EH 20 und EH 23)	235.394	284.417	271.505	273.920	276.338	278.752
EH 27	= Außerordentliches Ergebnis (Saldo der Nummern EH 25 und EH 26)	0	0	0	0	0	0
EHT 28	= Jahresergebnis des Teilhaushaltes vor Verrechnung der internen Leistungsbeziehungen	235.394	284.417	271.505	273.920	276.338	278.752
EHT 31	= Saldo Erträge und Aufwendungen aus internen Leistungsbeziehungen (Saldo EHT 29 u. 30)	0	0	0	0	0	0
EHT 32	= Jahresergebnis Teilhaushalt nach Verrechnung der int. Leistungsbeziehungen (Summe EHT 28 u. 31)	235.394	284.417	271.505	273.920	276.338	278.752



## Produktbeschreibung 9015420 Kreisstraßen

Kreisverwaltung Donnersbergkreis

<b>Teilhaushalt</b>	90	90 Teilhaushalt Abteilung 9
<b>Referat</b>	90-01	Referat 91
<b>Kostenstelle</b>	9015420	Kreisstraßen

## Produktinformationen

**Verantwortliche Organisationseinheit**  
Finanzen

**Verantwortliche Person(en):**  
Lothar Becksmann

**Pflichtaufgaben:**

**Freiwillige Aufgaben:**

**Rechtsbindungsgrad:**

muss

soll

kann

<b>Kategorie</b>	Pflichtaufgabe
<b>Klassifizierung</b>	Externes Produkt
<b>Auftraggeber</b>	Landesauftrag
<b>Produktbeschreibung</b>	Abwicklung des Baus, der Sanierung und der Unterhaltung von Fahrbahnen und Ingenieurbauwerken im Zuge von Kreisstraßen einschließlich Pflege von Begleit- und Ausgleichsflächen sowie Sicherstellung der ordnungsgemäßen Verkehrsausstattung, Beschilderung und Entwässerung.
<b>Auftragsgrundlage</b>	Landesstraßengesetz (LStrG)
<b>Zieldefinition</b>	
<b>Kennzahlen</b>	Länge der zu unterhaltenden Kreisstraßen (Stand 2010) = 196.407 km
<b>Zielgruppen</b>	Verkehrsteilnehmer
<b>Kostenträger</b>	542010 Bau / Unterhaltung von Kreisstraßen

**Kreisverwaltung Donnersbergkreis  
Haushaltsplan 2011**



**Teilergebnishaushalt 9015420 Kreisstraßen**

Kreisverwaltung Donnersbergkreis

Nr	Bezeichnung	Ergebnis 2009	Ansatz 2010	Ansatz 2011	Plan 2012	Plan 2013	Plan 2014
EH 02	+ Zuwendungen, allgemeine Umlagen und sonstige Transfererträge	-3.107.143	-3.550.436	-3.460.196	-3.405.000	-3.145.000	-3.145.000
EH 04	+ Öffentlich-rechtliche Leistungsentgelte	-15.054	-500	-500	-500	-500	-500
EH 05	+ Privatrechtliche Leistungsentgelte	-2.404	-500	-500	-500	-500	-500
EH 09	+ Sonstige laufende Erträge	-113.961	-5.000	-5.000	-5.000	-5.000	-5.000
<b>EH 10</b>	<b>= Summe der laufenden Erträge aus Verwaltungstätigkeit (Summe EH 01 bis EH 09)</b>	-3.238.563	-3.556.436	-3.466.196	-3.411.000	-3.151.000	-3.151.000
EH 11	- Personalaufwendungen	16.557	17.893	18.179	18.360	18.541	18.723
EH 12	- Versorgungsaufwendungen	0	4.127	4.159	4.200	4.242	4.284
EH 13	- Aufwendungen für Sach- und Dienstleistungen	1.159.183	1.432.000	1.346.000	1.346.000	1.346.000	1.346.000
EH 14	- Abschreibungen auf Sachanlagen, und immaterielle Vermögensgegenstände	2.793.772	3.423.192	3.373.498	2.790.732	2.821.332	2.700.000
EH 18	- Sonstige laufende Aufwendungen	139.095	0	0	0	0	0
<b>EH 19</b>	<b>= Summe der laufenden Aufwendungen aus Verwaltungstätigkeit (Summe EH 11 bis EH 18)</b>	4.108.607	4.877.212	4.741.836	4.159.292	4.190.115	4.069.007
<b>EH 20</b>	<b>= Laufendes Ergebnis aus Verwaltungstätigkeit (Saldo der Nummern EH 10 und EH 19)</b>	870.044	1.320.775	1.275.639	748.292	1.039.115	918.007
<b>EH 23</b>	<b>= Finanzergebnis (Saldo der Nummern EH 21 und EH 22)</b>	0	0	0	0	0	0
<b>EH 24</b>	<b>= Ordentliches Ergebnis (Summe der Nummern EH 20 und EH 23)</b>	870.044	1.320.775	1.275.639	748.292	1.039.115	918.007
<b>EH 27</b>	<b>= Außerordentliches Ergebnis (Saldo der Nummern EH 25 und EH 26)</b>	0	0	0	0	0	0
<b>EHT 28</b>	<b>= Jahresergebnis des Teilhaushaltes vor Verrechnung der internen Leistungsbeziehungen</b>	870.044	1.320.775	1.275.639	748.292	1.039.115	918.007
<b>EHT 31</b>	<b>= Saldo Erträge und Aufwendungen aus internen Leistungsbeziehungen (Saldo EHT 29 u. 30)</b>	0	0	0	0	0	0
<b>EHT 32</b>	<b>= Jahresergebnis Teilhaushalt nach Verrechnung der int. Leistungsbeziehungen (Summe EHT 28 u. 31)</b>	870.044	1.320.775	1.275.639	748.292	1.039.115	918.007





## Produktbeschreibung 9021162 Zahlungsabwicklung

Kreisverwaltung Donnersbergkreis

<b>Teilhaushalt</b>	90	90 Teilhaushalt Abteilung 9
<b>Referat</b>	90-02	Referat 92
<b>Kostenstelle</b>	9021162	Zahlungsabwicklung

## Produktinformationen

**Verantwortliche Organisationseinheit**  
Finanzen

**Verantwortliche Person(en):**  
Rüdiger Paul

**Pflichtaufgaben:**

**Freiwillige Aufgaben:**

**Rechtsbindungsgrad:**

muss

soll

kann



<b>Kategorie</b>	Funktionsaufgabe
<b>Klassifizierung</b>	Internes Produkt
<b>Auftraggeber</b>	eigener Wirkungskreis
<b>Produktbeschreibung</b>	Abwicklung des Zahlungsverkehrs; Verwaltung der Kassenmittel; Ver- wahrung von Wertgegenständen; Buchführung einschließlich Sammlung der Belege; Mahnung, Beitreibung, Einleitung der Zwangsvollstreckung
<b>Auftragsgrundlage</b>	Landkreisordnung (LKO), Gemeindeordnung (GemO), Gemeindehaushaltsver- ordnung (GemHVO), Landesverwaltungsvollstreckungsgesetz (LVwVG)
<b>Zieldefinition</b>	
<b>Kennzahlen</b>	
<b>Zielgruppen</b>	Fachabteilungen, Kunden
<b>Kostenträger</b>	116210 Kassenbuchhaltung 116220 Zahlungsverkehr 116230 Mahnung und Vollstreckung

**Kreisverwaltung Donnersbergkreis  
Haushaltsplan 2011**



**Teilergebnishaushalt 9021162 Zahlungsabwicklung**

Kreisverwaltung Donnersbergkreis

Nr	Bezeichnung	Ergebnis 2009	Ansatz 2010	Ansatz 2011	Plan 2012	Plan 2013	Plan 2014
EH 04	+ Öffentlich-rechtliche Leistungsentgelte	-41.747	-32.000	-32.000	-32.000	-32.000	-32.000
EH 06	+ Kostenerstattungen und Kostenumlagen	-64.011	-22.000	-12.000	-12.000	-12.000	-12.000
EH 09	+ Sonstige laufende Erträge	-41.597	-33.000	-33.000	-33.000	-33.000	-33.000
<b>EH 10</b>	<b>= Summe der laufenden Erträge aus Verwaltungstätigkeit (Summe EH 01 bis EH 09)</b>	-147.355	-87.000	-77.000	-77.000	-77.000	-77.000
EH 11	- Personalaufwendungen	285.154	294.824	316.586	319.751	322.917	326.083
EH 12	- Versorgungsaufwendungen	0	24.683	25.025	25.275	25.525	25.775
EH 18	- Sonstige laufende Aufwendungen	17.190	15.000	18.200	18.200	18.200	18.200
<b>EH 19</b>	<b>= Summe der laufenden Aufwendungen aus Verwaltungstätigkeit (Summe EH 11 bis EH 18)</b>	302.344	334.507	359.811	363.226	366.642	370.058
<b>EH 20</b>	<b>= Laufendes Ergebnis aus Verwaltungstätigkeit (Saldo der Nummern EH 10 und EH 19)</b>	154.989	247.507	282.811	286.226	289.642	293.058
EH 23	= Finanzergebnis (Saldo der Nummern EH 21 und EH 22)	0	0	0	0	0	0
<b>EH 24</b>	<b>= Ordentliches Ergebnis (Summe der Nummern EH 20 und EH 23)</b>	154.989	247.507	282.811	286.226	289.642	293.058
EH 25	+ Außerordentliche Erträge	-940	0	0	0	0	0
<b>EH 27</b>	<b>= Außerordentliches Ergebnis (Saldo der Nummern EH 25 und EH 26)</b>	-940	0	0	0	0	0
<b>EHT 28</b>	<b>= Jahresergebnis des Teilhaushaltes vor Verrechnung der internen Leistungsbeziehungen</b>	154.049	247.507	282.811	286.226	289.642	293.058
<b>EHT 31</b>	<b>= Saldo Erträge und Aufwendungen aus internen Leistungsbeziehungen (Saldo EHT 29 u. 30)</b>	0	0	0	0	0	0
<b>EHT 32</b>	<b>= Jahresergebnis Teilhaushalt nach Verrechnung der int. Leistungsbeziehungen (Summe EHT 28 u. 31)</b>	154.049	247.507	282.811	286.226	289.642	293.058

## Teilhaushalt 95 (Zentrale Finanzleistungen)

Geschäftsbereich: Herr Kirsch

### Zugehörige Produkte:

9506110	Steuern, allgemeine Zuweisungen und Umlagen
9506120	Sonstige allgemeine Finanzwirtschaft

### Bewirtschaftungsregelungen

#### 1. Deckungsfähigkeit

Die Ansätze für Aufwendungen / Auszahlungen in den einzelnen Produkten sind gegenseitig deckungsfähig. Produkt und Teilhaushaltübergreifend bilden die Ansätze folgender Konten jeweils eine eigenständige Bewirtschaftungseinheit:

Kontengruppe 50	Personalaufwendungen
Kontengruppe 53	Bilanzielle Abschreibungen

#### 2. Zweckbindung

Zweckbestimmte Erträge / Einzahlungen aus Entgelten sind zweckgebunden zu verwenden. Das Gleiche gilt für zweckgebundene Einzahlungen aus Investitionstätigkeiten des Landkreises.

#### 3. Übertragbarkeit

Ansätze des Landkreises für Investitionen und Investitionsförderungsmaßnahmen sind übertragbar.



## Teilergebnishaushalt 95 Teilhaushalt Zentrale Finanzleistungen

Kreisverwaltung Donnersbergkreis

Nr	Bezeichnung	Ergebnis 2009	Ansatz 2010	Ansatz 2011	Plan 2012	Plan 2013	Plan 2014
EH 01	Steuern und ähnliche Abgaben	-129.014	-129.250	-124.050	-124.050	-124.050	-124.050
EH 02	+ Zuwendungen, allgemeine Umlagen und sonstige Transfererträge	-35.959.964	-34.854.300	-35.999.000	-35.999.000	-35.999.000	-35.999.000
EH 06	+ Kostenerstattungen und Kostenumlagen	-126.819	-130.000	-130.000	-130.000	-130.000	-130.000
EH 10	= Summe der laufenden Erträge aus Verwaltungstätigkeit (Summe EH 01 bis EH 09)	-36.215.797	-35.113.550	-36.253.050	-36.253.050	-36.253.050	-36.253.050
EH 16	- Zuwendungen, Umlagen und sonstige Transferaufwendungen	1.144.406	1.050.000	1.160.000	1.160.000	1.160.000	1.160.000
EH 19	= Summe der laufenden Aufwendungen aus Verwaltungstätigkeit (Summe EH 11 bis EH 18)	1.144.406	1.050.000	1.160.000	1.160.000	1.160.000	1.160.000
EH 20	= Laufendes Ergebnis aus Verwaltungstätigkeit (Saldo der Nummern EH 10 und EH 19)	-35.071.391	-34.063.550	-35.093.050	-35.093.050	-35.093.050	-35.093.050
EH 21	+ Zins- und sonstige Finanzerträge	-56.990	-50.300	-50.300	-50.300	-50.300	-50.300
EH 22	- Zins- und sonstige Finanzaufwendungen	2.817.784	2.915.000	3.048.000	3.048.000	3.048.000	3.048.000
EH 23	= Finanzergebnis (Saldo der Nummern EH 21 und EH 22)	2.760.794	2.864.700	2.997.700	2.997.700	2.997.700	2.997.700
EH 24	= Ordentliches Ergebnis (Summe der Nummern EH 20 und EH 23)	-32.310.597	-31.198.850	-32.095.350	-32.095.350	-32.095.350	-32.095.350
EH 27	= Außerordentliches Ergebnis (Saldo der Nummern EH 25 und EH 26)	0	0	0	0	0	0
EHT 28	= Jahresergebnis des Teilhaushaltes vor Verrechnung der internen Leistungsbeziehungen	-32.310.597	-31.198.850	-32.095.350	-32.095.350	-32.095.350	-32.095.350
EHT 31	= Saldo Erträge und Aufwendungen aus internen Leistungsbeziehungen (Saldo EHT 29 u. 30)	0	0	0	0	0	0
EHT 32	= Jahresergebnis Teilhaushalt nach Verrechnung der int. Leistungsbeziehungen (Summe EHT 28 u. 31)	-32.310.597	-31.198.850	-32.095.350	-32.095.350	-32.095.350	-32.095.350



### **Teilfinanzhaushalt 95 Teilhaushalt Zentrale Finanzleistungen**

Kreisverwaltung Donnersbergkreis

<b>Nr</b>	<b>Bezeichnung</b>	<b>Ergebnis 2009</b>	<b>Ansatz 2010</b>	<b>Ansatz 2011</b>	<b>Plan 2012</b>	<b>Plan 2013</b>	<b>Plan 2014</b>
FH 10	= Summe der laufenden Einzahlungen aus Verwaltungen tätigkei (Summe FH 1 bis FH 9)	36.014.481	35.113.550	36.253.050	36.253.050	36.253.050	36.253.050
FH 17	= Summe der laufenden Auszahlungen aus Verwaltungen tätigkei (Summe FH 11 bis FH 16)	-1.144.406	-1.050.000	-1.160.000	-1.160.000	-1.160.000	-1.160.000
FH 18	= Saldo der lfd. Ein- und Auszahlungen aus Verwa. tätigkei (Saldo Summen FH 10 u. 17)	34.870.075	34.063.550	35.093.050	35.093.050	35.093.050	35.093.050
FH 21	= Saldo der Zins- und sonstigen Finanzen- und -auszahlungen (Saldo Summen FH 19 u. FH 20)	-3.029.471	-2.864.700	-2.997.700	-2.997.700	-2.997.700	-2.997.700
FH 22	= Saldo der ordentlichen Ein- u. Auszahlungen (Saldo der Nummern FH 18 und FH 21)	31.840.604	31.198.850	32.095.350	32.095.350	32.095.350	32.095.350
FH 25	=Saldo der außerordentlichen Ein- und Auszahlungen (Saldo aus FH 23 und FH 24)	0	0	0	0	0	0
FH 26	=Saldo der ordentlichen und außerordentlichen Ein- u. Auszahlungen (Summe FH 22 u. FH 25)	31.840.604	31.198.850	32.095.350	32.095.350	32.095.350	32.095.350
FH 35	= Summe der Einzahlungen aus Investitionstätigkeit (Summe FH 27 bis FH 34)	0	0	0	0	0	0
FH 42	= Summe der Auszahlungen aus Investitionstätigkeit (Summe FH 36 bis FH 41)	0	0	0	0	0	0
FH 43	=Saldo aus Ein- und Auszahlungen aus Investitions- tätigkei (Saldo Nummer FH 35 und FH 42)	0	0	0	0	0	0
FH 44	=Finanzmittelüberschuss/-fehlbetrag (Summe Nummern FH 26 und FH 43)	31.840.604	31.198.850	32.095.350	32.095.350	32.095.350	32.095.350



## Produktbeschreibung 9506110 Steuern, allgemeine Zuweisungen und Umlagen

Kreisverwaltung Donnersbergkreis

<b>Teilhaushalt</b>	95	95 Teilhaushalt Zentrale Finanzleistungen
<b>Referat</b>	95-01	Allgemeine Finanzwirtschaft
<b>Kostenstelle</b>	9506110	Steuern, allgemeine Zuweisungen und Umlagen

## Produktinformationen

**Verantwortliche Organisationseinheit**  
Zentrale Finanzleistungen

**Verantwortliche Person(en):**  
Matthias Nunheim

**Pflichtaufgaben:**

**Freiwillige Aufgaben:**

**Rechtsbindungsgrad:**

muss

soll

kann

**Kategorie**

Funktionsaufgabe

**Klassifizierung**

Internes Produkt

**Auftraggeber**

Landesauftrag

**Produktbeschreibung**

Der Landkreis finanziert seine Produkte überwiegend aus Zuweisungen und allgemeinen Umlagen und zu einem geringen Teil aus Steuern. Steuern: Er erhebt ausschließlich die Jagdsteuer und die Schankerlaubnissteuer. Zuweisungen: Er erhält Schlüsselzuweisungen und Bedarfszuweisungen vom Land. Allgemeine Umlagen: Er erhebt die Kreisumlage von den kreisangehörigen Kommunen. Diese ist die bedeutsamste Einnahmequelle. Er führt die Umlage Fonds Deutsche Einheit an das Land (und die Bezirksverbandsumlage an den Bezirksverband Pfalz) ab. Mit Ausnahme der Steuern ergeben sich die allgemeinen Zuweisungen und Umlagen aus dem Kommunalen Finanzausgleich.

**Auftragsgrundlage**

Finanzausgleichsgesetz (LFAG), Kommunalabgabengesetz (KAG), Haushaltssatzung

**Zieldefinition**

**Kennzahlen**

**Zielgruppen**

Land, Bezirksverband Pfalz, Verbandsgemeinden, Gemeinden, Jagd ausübungsberechtigte im Landkreis

**Kostenträger**

611010 Jagdsteuer  
611020 Schlüsselzuweisungen  
611030 Kreisumlage  
611040 Umlage Fonds Deutsche Einheit  
611050 Umlage Bezirksverband

**Kreisverwaltung Donnersbergkreis  
Haushaltsplan 2011**



**Teilergebnishaushalt 9506110 Steuern, allgemeine Zuweisungen und Umlagen**

Kreisverwaltung Donnersbergkreis

<b>Nr</b>	<b>Bezeichnung</b>	<b>Ergebnis 2009</b>	<b>Ansatz 2010</b>	<b>Ansatz 2011</b>	<b>Plan 2012</b>	<b>Plan 2013</b>	<b>Plan 2014</b>
EH 01	Steuern und ähnliche Abgaben	-129.014	-129.250	-124.050	-124.050	-124.050	-124.050
EH 02	+ Zuwendungen, allgemeine Umlagen und sonstige Transfererträge	-34.178.040	-33.020.000	-34.080.000	-34.080.000	-34.080.000	-34.080.000
<b>EH 10</b>	<b>= Summe der laufenden Erträge aus Verwaltungstätigkeit (Summe EH 01 bis EH 09)</b>	-34.307.054	-33.149.250	-34.204.050	-34.204.050	-34.204.050	-34.204.050
EH 16	- Zuwendungen, Umlagen und sonstige Transferaufwendungen	1.144.406	1.050.000	1.160.000	1.160.000	1.160.000	1.160.000
<b>EH 19</b>	<b>= Summe der laufenden Aufwendungen aus Verwaltungstätigkeit (Summe EH 11 bis EH 18)</b>	1.144.406	1.050.000	1.160.000	1.160.000	1.160.000	1.160.000
<b>EH 20</b>	<b>= Laufendes Ergebnis aus Verwaltungstätigkeit (Saldo der Nummern EH 10 und EH 19)</b>	-33.162.648	-32.099.250	-33.044.050	-33.044.050	-33.044.050	-33.044.050
<b>EH 23</b>	<b>= Finanzergebnis (Saldo der Nummern EH 21 und EH 22)</b>	0	0	0	0	0	0
<b>EH 24</b>	<b>= Ordentliches Ergebnis (Summe der Nummern EH 20 und EH 23)</b>	-33.162.648	-32.099.250	-33.044.050	-33.044.050	-33.044.050	-33.044.050
<b>EH 27</b>	<b>= Außerordentliches Ergebnis (Saldo der Nummern EH 25 und EH 26)</b>	0	0	0	0	0	0
<b>EHT 28</b>	<b>= Jahresergebnis des Teilhaushaltes vor Verrechnung der internen Leistungsbeziehungen</b>	-33.162.648	-32.099.250	-33.044.050	-33.044.050	-33.044.050	-33.044.050
<b>EHT 31</b>	<b>= Saldo Erträge und Aufwendungen aus internen Leistungsbeziehungen (Saldo EHT 29 u. 30)</b>	0	0	0	0	0	0
<b>EHT 32</b>	<b>= Jahresergebnis Teilhaushalt nach Verrechnung der int. Leistungsbeziehungen (Summe EHT 28 u. 31)</b>	-33.162.648	-32.099.250	-33.044.050	-33.044.050	-33.044.050	-33.044.050



## Produktbeschreibung 9506120 Sonstige allgemeine Finanzwirtschaft

Kreisverwaltung Donnersbergkreis

<b>Teilhaushalt</b>	95	95 Teilhaushalt Zentrale Finanzleistungen
<b>Referat</b>	95-01	Allgemeine Finanzwirtschaft
<b>Kostenstelle</b>	9506120	Sonstige allgemeine Finanzwirtschaft

## Produktinformationen

**Verantwortliche Organisationseinheit**  
Zentrale Finanzleistungen

**Verantwortliche Person(en):**  
Matthias Nunheim

**Pflichtaufgaben:**

**Freiwillige Aufgaben:**

**Rechtsbindungsgrad:**

muss

soll

kann

<b>Kategorie</b>	Funktionsaufgabe
<b>Klassifizierung</b>	Internes Produkt
<b>Auftraggeber</b>	eigener Wirkungskreis
<b>Produktbeschreibung</b>	Nachweis der Finanzmittel, die im Zusammenhang mit Finanzierungsvorgängen im weitesten Sinne stehen. Einnahmeseite: Erträge aus Beteiligungen (Dividenden, Gewinnausschüttungen usw.) des Umlaufvermögens, Erträge aus der Anlage nicht benötigter Betriebsmittel der Kreiskasse, Erstattungen für kommunalisierte Landesbedienstete, Ertrag aus der Verrechnung des Aufwandes für Landesbedienstete, Verwaltungskostenerstattungen (soweit nicht einem Produkt zuzuordnen) Ausgabeseite: Zinsaufwendungen für Investitions- und Liquiditätskredite, Anleihen
<b>Auftragsgrundlage</b>	Landkreisordnung, Gemeindeordnung
<b>Zieldefinition</b>	
<b>Kennzahlen</b>	
<b>Zielgruppen</b>	
<b>Kostenträger</b>	612010 Zins- und ähnliche Erträge 612020 Zins- und ähnliche Aufwendungen 612030 Ein- und Auszahlungen aus Aufnahme u. Tilgung aus Investitionskrediten 612040 Ein- und Auszahlungen aus Aufnahme u. Tilgung aus Liquiditätskrediten



**Kreisverwaltung Donnersbergkreis  
Haushaltsplan 2011**



**Teilergebnishaushalt 9506120 Sonstige allgemeine Finanzwirtschaft**

Kreisverwaltung Donnersbergkreis

Nr	Bezeichnung	Ergebnis 2009	Ansatz 2010	Ansatz 2011	Plan 2012	Plan 2013	Plan 2014
EH 02	+ Zuwendungen, allgemeine Umlagen und sonstige Transfererträge	-1.781.924	-1.834.300	-1.919.000	-1.919.000	-1.919.000	-1.919.000
EH 06	+ Kostenerstattungen und Kostenumlagen	-126.819	-130.000	-130.000	-130.000	-130.000	-130.000
EH 10	= Summe der laufenden Erträge aus Verwaltungstätigkeit (Summe EH 01 bis EH 09)	-1.908.743	-1.964.300	-2.049.000	-2.049.000	-2.049.000	-2.049.000
EH 19	= Summe der laufenden Aufwendungen aus Verwaltungstätigkeit (Summe EH 11 bis EH 18)	0	0	0	0	0	0
EH 20	= Laufendes Ergebnis aus Verwaltungstätigkeit (Saldo der Nummern EH 10 und EH 19)	-1.908.743	-1.964.300	-2.049.000	-2.049.000	-2.049.000	-2.049.000
EH 21	+ Zins- und sonstige Finanzerträge	-56.990	-50.300	-50.300	-50.300	-50.300	-50.300
EH 22	- Zins- und sonstige Finanzaufwendungen	2.817.784	2.915.000	3.048.000	3.048.000	3.048.000	3.048.000
EH 23	= Finanzergebnis (Saldo der Nummern EH 21 und EH 22)	2.760.794	2.864.700	2.997.700	2.997.700	2.997.700	2.997.700
EH 24	= Ordentliches Ergebnis (Summe der Nummern EH 20 und EH 23)	852.051	900.400	948.700	948.700	948.700	948.700
EH 27	= Außerordentliches Ergebnis (Saldo der Nummern EH 25 und EH 26)	0	0	0	0	0	0
EHT 28	= Jahresergebnis des Teilhaushaltes vor Verrechnung der internen Leistungsbeziehungen	852.051	900.400	948.700	948.700	948.700	948.700
EHT 31	= Saldo Erträge und Aufwendungen aus internen Leistungsbeziehungen (Saldo EHT 29 u. 30)	0	0	0	0	0	0
EHT 32	= Jahresergebnis Teilhaushalt nach Verrechnung der int. Leistungsbeziehungen (Summe EHT 28 u. 31)	852.051	900.400	948.700	948.700	948.700	948.700

## Teilhaushalt 97 (RPA)

Geschäftsbereich: Herr Landrat Werner

### Zugehörige Produkte:

9709999  
9701181

Führung und Leitung THH 97  
Prüfung

### Bewirtschaftungsregelungen

#### 1. Deckungsfähigkeit

Die Ansätze für Aufwendungen / Auszahlungen in den einzelnen Produkten sind gegenseitig deckungsfähig. Produkt und Teilhaushaltübergreifend bilden die Ansätze folgender Konten jeweils eine eigenständige Bewirtschaftungseinheit:

Kontengruppe 50  
Kontengruppe 53

Personalaufwendungen  
Bilanzielle Abschreibungen

#### 2. Zweckbindung

Zweckbestimmte Erträge / Einzahlungen aus Entgelten sind zweckgebunden zu verwenden. Das Gleiche gilt für zweckgebundene Einzahlungen aus Investitionstätigkeiten des Landkreises.

#### 3. Übertragbarkeit

Ansätze des Landkreises für Investitionen und Investitionsförderungsmaßnahmen sind übertragbar.

**Kreisverwaltung Donnersbergkreis  
Haushaltsplan 2011**



**Teilergebnishaushalt 97 Teilhaushalt RPA**

Kreisverwaltung Donnersbergkreis

Nr	Bezeichnung	Ergebnis 2009	Ansatz 2010	Ansatz 2011	Plan 2012	Plan 2013	Plan 2014
EH 01	Steuern und ähnliche Abgaben	0	0	0	0	0	0
EH 02	+ Zuwendungen, allgemeine Umlagen und sonstige Transfererträge	0	0	0	0	0	0
EH 03	+ Erträge der sozialen Sicherung	0	0	0	0	0	0
EH 04	+ Öffentlich-rechtliche Leistungsentgelte	0	0	0	0	0	0
EH 05	+ Privatrechtliche Leistungsentgelte	0	0	0	0	0	0
EH 06	+ Kostenerstattungen und Kostenumlagen	0	0	0	0	0	0
EH 07	+ Erhöhung oder Verminderung des Bestands an fertigen und unfertigen Erzeugnissen	0	0	0	0	0	0
EH 08	+ Andere aktivierte Eigenleistungen	0	0	0	0	0	0
EH 09	+ Sonstige laufende Erträge	0	0	0	0	0	0
<b>EH 10</b>	<b>= Summe der laufenden Erträge aus Verwaltungstätigkeit (Summe EH 01 bis EH 09)</b>	0	0	0	0	0	0
EH 11	- Personalaufwendungen	79.388	88.548	114.548	115.694	116.839	117.984
EH 12	- Versorgungsaufwendungen	0	24.412	32.472	32.797	33.122	33.446
EH 13	- Aufwendungen für Sach- und Dienstleistungen	0	0	0	0	0	0
EH 14	- Abschreibungen auf Sachanlagen, und immaterielle Vermögensgegenstände	0	0	0	0	0	0
EH 15	- Abschreibungen auf Vermögensgegenstände des Umlaufvermögens	0	0	0	0	0	0
EH 16	- Zuwendungen, Umlagen und sonstige Transferaufwendungen	0	0	0	0	0	0
EH 17	- Aufwendungen der sozialen Sicherung	0	0	0	0	0	0
EH 18	- Sonstige laufende Aufwendungen	0	0	0	0	0	0
<b>EH 19</b>	<b>= Summe der laufenden Aufwendungen aus Verwaltungstätigkeit (Summe EH 11 bis EH 18)</b>	79.388	112.960	147.020	148.491	149.961	151.430
<b>EH 20</b>	<b>= Laufendes Ergebnis aus Verwaltungstätigkeit (Saldo der Nummern EH 10 und EH 19)</b>	79.388	112.960	147.020	148.491	149.961	151.430
EH 21	+ Zins- und sonstige Finanzerträge	0	0	0	0	0	0
EH 22	- Zins- und sonstige Finanzaufwendungen	0	0	0	0	0	0
<b>EH 23</b>	<b>= Finanzergebnis (Saldo der Nummern EH 21 und EH 22)</b>	0	0	0	0	0	0
<b>EH</b>	<b>= Ordentliches Ergebnis (Summe der</b>	79.388	112.960	147.020	148.491	149.961	151.430

**Kreisverwaltung Donnersbergkreis  
Haushaltsplan 2011**



**Teilergebnishaushalt 97 Teilhaushalt RPA**

Kreisverwaltung Donnersbergkreis

Nr	Bezeichnung	Ergebnis 2009	Ansatz 2010	Ansatz 2011	Plan 2012	Plan 2013	Plan 2014
24	Nummern EH 20 und EH 23)						
EH 25	+ Außerordentliche Erträge	0	0	0	0	0	0
EH 26	- Außerordentliche Aufwendungen	0	0	0	0	0	0
EH 27	= Außerordentliches Ergebnis (Saldo der Nummern EH 25 und EH 26)	0	0	0	0	0	0
EHT 28	= Jahresergebnis des Teilhaushaltes vor Verrechnung der internen Leistungsbeziehungen	79.388	112.960	147.020	148.491	149.961	151.430
EHT 29	+ Erträge aus internen Leistungsbeziehungen	0	0	0	0	0	0
EHT 30	- Aufwendungen aus internen Leistungsbeziehungen	0	0	0	0	0	0
EHT 31	= Saldo Erträge und Aufwendungen aus internen Leistungsbeziehungen (Saldo EHT 29 u. 30)	0	0	0	0	0	0
EHT 32	= Jahresergebnis Teilhaushalt nach Verrechnung der int. Leistungsbeziehungen (Summe EHT 28 u. 31)	79.388	112.960	147.020	148.491	149.961	151.430

**Kreisverwaltung Donnersbergkreis  
Haushaltsplan 2011**



**Teilfinanzhaushalt 97 Teilhaushalt RPA**

Kreisverwaltung Donnersbergkreis

Nr	Bezeichnung	Ergebnis 2009	Ansatz 2010	Ansatz 2011	Plan 2012	Plan 2013	Plan 2014
FH 10	= Summe der laufenden Einzahlungen aus Verwaltungs tätigkeit (Summe FH 1 bis FH 9)	0	0	0	0	0	0
FH 17	= Summe der laufenden Auszahlungen aus Verwaltungs tätigkeit (Summe FH 11 bis FH 16)	-73.056	-112.960	-147.020	-148.491	-149.961	-151.430
FH 18	= Saldo der lfd. Ein- und Auszahlungen aus Verwa. tätigkeit (Saldo Summen FH 10 u. 17)	-73.056	-112.960	-147.020	-148.491	-149.961	-151.430
FH 21	= Saldo der Zins- und sonstigen Finanzein- und -auszahlungen (Saldo Summen FH 19 u. FH 20)	0	0	0	0	0	0
FH 22	= Saldo der ordentlichen Ein- u. Auszahlungen (Saldo der Nummern FH 18 und FH 21)	-73.056	-112.960	-147.020	-148.491	-149.961	-151.430
FH 25	=Saldo der außerordentlichen Ein- und Auszahlungen (Saldo aus FH 23 und FH 24)	0	0	0	0	0	0
FH 26	=Saldo der ordentlichen und außerordentlichen Ein- u. Auszahlungen (Summe FH 22 u. FH 25)	-73.056	-112.960	-147.020	-148.491	-149.961	-151.430
FH 27	+ Einzahlungen aus Investitionszuwendungen	0	0	0	0	0	0
FH 28	+ Einzahlungen aus Beiträgen u. ähnlichen Entgelten	0	0	0	0	0	0
FH 29	+ Einzahlungen f. immaterielle Vermögensgegenstände	0	0	0	0	0	0
FH 30	+ Einzahlungen für Sachanlagen	0	0	0	0	0	0
FH 31	+ Einzahlungen für Finanzanlagen	0	0	0	0	0	0
FH 32	+ Einzahlungen aus sonstigen Ausleihungen und Kreditgewährungen	0	0	0	0	0	0
FH 33	+ Einzahlungen aus der Veräußerung von Vorräten	0	0	0	0	0	0
FH 34	+ Sonstige Investitionseinzahlungen	0	0	0	0	0	0
FH 35	= Summe der Einzahlungen aus Investitionstätigkeit (Summe FH 27 bis FH 34)	0	0	0	0	0	0
FH 36	- Auszahlungen f. immaterielle Vermögensgegenstände	0	0	0	0	0	0
FH 37	- Auszahlungen für Sachanlagen	0	0	0	0	0	0
FH 38	- Auszahlungen für Finanzanlagen	0	0	0	0	0	0
FH 39	- Auszahlungen für sonstige Ausleihungen und Kreditgewährungen	0	0	0	0	0	0
FH	- Auszahlungen für den Erwerb von	0	0	0	0	0	0



**Teilfinanzhaushalt 97 Teilhaushalt RPA**

Kreisverwaltung Donnersbergkreis

Nr	Bezeichnung	Ergebnis 2009	Ansatz 2010	Ansatz 2011	Plan 2012	Plan 2013	Plan 2014
40	Vorräten						
FH 41	- Sonstige Investitionszahlungen	0	0	0	0	0	0
FH 42	= Summe der Auszahlungen aus Investitionstätigkeit (Summe FH 36 bis FH 41)	0	0	0	0	0	0
FH 43	=Saldo aus Ein- und Auszahlungen aus Investitions- tätigkeit (Saldo Nummer FH 35 und FH 42)	0	0	0	0	0	0
FH 44	=Finanzmittelüberschuss/-fehlbetrag (Summe Nummern FH 26 und FH 43)	-73.056	-112.960	-147.020	-148.491	-149.961	-151.430



## Produktbeschreibung 9709999 Führung und Leitung THH 97

Kreisverwaltung Donnersbergkreis

<b>Teilhaushalt</b>	97	97 Teilhaushalt RPA
<b>Referat</b>	97-VOR	97 Vorgeschaltet
<b>Kostenstelle</b>	9709999	Führung und Leitung THH 97

## Produktinformationen

**Verantwortliche Organisationseinheit**  
Rechnungs- und Gemeindeprüfungsamt

**Verantwortliche Person(en):**  
Volker Kremer

**Pflichtaufgaben:**

**Freiwillige Aufgaben:**

**Rechtsbindungsgrad:**

muss

soll

kann

<b>Kategorie</b>	Funktionsaufgabe
<b>Klassifizierung</b>	Internes Produkt
<b>Auftraggeber</b>	eigener Wirkungskreis
<b>Produktbeschreibung</b>	Sicherstellung einer sachlich richtigen, kundenfreundlichen und wirtschaftlichen Aufgabenerledigung durch Wahrnehmung der Führungs- und Leitungsaufgaben der Fachabteilungsleitung (Personalverantwortung, Konferenzen/Abstimmungen, Finanzverantwortung, Gremienarbeit, Organisationsverantwortung, Materialzusammenstellung/Zuarbeit für die Verwaltungsführung, Fachverantwortung) Betreuung der Branchensoftware (EDV-Ansprechpartner, soweit nicht bei Produkt 1144)
<b>Auftragsgrundlage</b>	Produkt- und Organisationshandbuch, EDV-Betreuungskonzept
<b>Zieldefinition</b>	
<b>Zielgruppen</b>	Mitarbeiter, Verwaltungsführung
<b>Kostenträger</b>	900097 Führungs- und Leitungsaufgaben

**Kreisverwaltung Donnersbergkreis  
Haushaltsplan 2011**



**Teilergebnishaushalt 9709999 Führung und Leitung THH 97**

Kreisverwaltung Donnersbergkreis

Nr	Bezeichnung	Ergebnis 2009	Ansatz 2010	Ansatz 2011	Plan 2012	Plan 2013	Plan 2014
EH 10	= Summe der laufenden Erträge aus Verwaltungstätigkeit (Summe EH 01 bis EH 09)	0	0	0	0	0	0
EH 11	- Personalaufwendungen	2.546	0	0	0	0	0
EH 19	= Summe der laufenden Aufwendungen aus Verwaltungstätigkeit (Summe EH 11 bis EH 18)	2.546	0	0	0	0	0
EH 20	= Laufendes Ergebnis aus Verwaltungstätigkeit (Saldo der Nummern EH 10 und EH 19)	2.546	0	0	0	0	0
EH 23	= Finanzergebnis (Saldo der Nummern EH 21 und EH 22)	0	0	0	0	0	0
EH 24	= Ordentliches Ergebnis (Summe der Nummern EH 20 und EH 23)	2.546	0	0	0	0	0
EH 27	= Außerordentliches Ergebnis (Saldo der Nummern EH 25 und EH 26)	0	0	0	0	0	0
EHT 28	= Jahresergebnis des Teilhaushaltes vor Verrechnung der internen Leistungsbeziehungen	2.546	0	0	0	0	0
EHT 31	= Saldo Erträge und Aufwendungen aus internen Leistungsbeziehungen (Saldo EHT 29 u. 30)	0	0	0	0	0	0
EHT 32	= Jahresergebnis Teilhaushalt nach Verrechnung der int. Leistungsbeziehungen (Summe EHT 28 u. 31)	2.546	0	0	0	0	0





## Produktbeschreibung 9701181 Prüfung

Kreisverwaltung Donnersbergkreis

<b>Teilhaushalt</b>	97	97 Teilhaushalt RPA
<b>Referat</b>	97-01	97 RPA
<b>Kostenstelle</b>	9701181	Prüfung

## Produktinformationen

**Verantwortliche Organisationseinheit**  
Rechnungs- und Gemeindeprüfungsamt

**Verantwortliche Person(en):**  
Volker Kremer

**Pflichtaufgaben:**

**Freiwillige Aufgaben:**

**Rechtsbindungsgrad:**

muss

soll

kann

<b>Kategorie</b>	Pflichtaufgabe
<b>Klassifizierung</b>	Internes Produkt
<b>Auftraggeber</b>	Landesauftrag
<b>Produktbeschreibung</b>	Prüfung der Haushalts- und Wirtschaftsführung des Landkreises und seiner Einrichtungen nach Rechtmäßigkeit, Zweckmäßigkeit und Wirtschaftlichkeit der Verwaltung; Prüfung der Haushalts- und Wirtschaftsführung der kreisangehörigen Gemeinden, Gemeindeverbände, Zweckverbände und sonstiger juristischer Personen des öffentlichen Rechts; Ergebnisanalyse und Aufzeigen von Abweichungen, Vorschläge zur Optimierung der Zielerreichung
<b>Auftragsgrundlage</b>	Gemeindeordnung (GemO), Landkreisordnung (LKO), Gemeindehaushaltsverordnung (GemHVO), Landeshaushaltsordnung (LHO), Rechnungshofgesetz (RHG)
<b>Zieldefinition</b>	
<b>Zielgruppen</b>	Gremien, Kommunen, Zweckverbände, juristische Personen des öffentlichen Rechts
<b>Kostenträger</b>	118110 Örtliche Prüfung (Internes Produkt) 118120 Überörtliche Prüfung (Externes Produkt)

**Kreisverwaltung Donnersbergkreis  
Haushaltsplan 2011**



**Teilergebnishaushalt 9701181 Prüfung**

Kreisverwaltung Donnersbergkreis

Nr	Bezeichnung	Ergebnis 2009	Ansatz 2010	Ansatz 2011	Plan 2012	Plan 2013	Plan 2014
EH 10	= Summe der laufenden Erträge aus Verwaltungstätigkeit (Summe EH 01 bis EH 09)	0	0	0	0	0	0
EH 11	- Personalaufwendungen	76.841	88.548	114.548	115.694	116.839	117.984
EH 12	- Versorgungsaufwendungen	0	24.412	32.472	32.797	33.122	33.446
EH 19	= Summe der laufenden Aufwendungen aus Verwaltungstätigkeit (Summe EH 11 bis EH 18)	76.841	112.960	147.020	148.491	149.961	151.430
EH 20	= Laufendes Ergebnis aus Verwaltungstätigkeit (Saldo der Nummern EH 10 und EH 19)	76.841	112.960	147.020	148.491	149.961	151.430
EH 23	= Finanzergebnis (Saldo der Nummern EH 21 und EH 22)	0	0	0	0	0	0
EH 24	= Ordentliches Ergebnis (Summe der Nummern EH 20 und EH 23)	76.841	112.960	147.020	148.491	149.961	151.430
EH 27	= Außerordentliches Ergebnis (Saldo der Nummern EH 25 und EH 26)	0	0	0	0	0	0
EHT 28	= Jahresergebnis des Teilhaushaltes vor Verrechnung der internen Leistungsbeziehungen	76.841	112.960	147.020	148.491	149.961	151.430
EHT 31	= Saldo Erträge und Aufwendungen aus internen Leistungsbeziehungen (Saldo EHT 29 u. 30)	0	0	0	0	0	0
EHT 32	= Jahresergebnis Teilhaushalt nach Verrechnung der int. Leistungsbeziehungen (Summe EHT 28 u. 31)	76.841	112.960	147.020	148.491	149.961	151.430

## Teilhaushalt 98 (Rechtsamt)

Geschäftsbereich: Herr Landrat Werner

### Zugehörige Produkte:

9801190

Recht

### Bewirtschaftungsregelungen

#### 1. Deckungsfähigkeit

Die Ansätze für Aufwendungen / Auszahlungen in den einzelnen Produkten sind gegenseitig deckungsfähig. Produkt und Teilhaushaltübergreifend bilden die Ansätze folgender Konten jeweils eine eigenständige Bewirtschaftungseinheit:

Kontengruppe 50

Personalaufwendungen

Kontengruppe 53

Bilanzielle Abschreibungen

#### 2. Zweckbindung

Zweckbestimmte Erträge / Einzahlungen aus Entgelten sind zweckgebunden zu verwenden. Das Gleiche gilt für zweckgebundene Einzahlungen aus Investitionstätigkeiten des Landkreises.

#### 3. Übertragbarkeit

Ansätze des Landkreises für Investitionen und Investitionsförderungsmaßnahmen sind übertragbar.

**Kreisverwaltung Donnersbergkreis  
Haushaltsplan 2011**



**Teilergebnishaushalt 98 Teilhaushalt Rechtsamt**

Kreisverwaltung Donnersbergkreis

<b>Nr</b>	<b>Bezeichnung</b>	<b>Ergebnis 2009</b>	<b>Ansatz 2010</b>	<b>Ansatz 2011</b>	<b>Plan 2012</b>	<b>Plan 2013</b>	<b>Plan 2014</b>
EH 01	Steuern und ähnliche Abgaben	0	0	0	0	0	0
EH 02	+ Zuwendungen, allgemeine Umlagen und sonstige Transfererträge	0	0	0	0	0	0
EH 03	+ Erträge der sozialen Sicherung	0	0	0	0	0	0
EH 04	+ Öffentlich-rechtliche Leistungsentgelte	-13.412	-15.500	-15.500	-15.500	-15.500	-15.500
EH 05	+ Privatrechtliche Leistungsentgelte	0	0	0	0	0	0
EH 06	+ Kostenerstattungen und Kostenumlagen	0	0	0	0	0	0
EH 07	+ Erhöhung oder Verminderung des Bestands an fertigen und unfertigen Erzeugnissen	0	0	0	0	0	0
EH 08	+ Andere aktivierte Eigenleistungen	0	0	0	0	0	0
EH 09	+ Sonstige laufende Erträge	-125	0	0	0	0	0
<b>EH 10</b>	<b>= Summe der laufenden Erträge aus Verwaltungstätigkeit (Summe EH 01 bis EH 09)</b>	-13.537	-15.500	-15.500	-15.500	-15.500	-15.500
EH 11	- Personalaufwendungen	82.551	89.880	91.511	92.426	93.342	94.255
EH 12	- Versorgungsaufwendungen	0	25.382	25.888	26.148	26.406	26.665
EH 13	- Aufwendungen für Sach- und Dienstleistungen	0	0	0	0	0	0
EH 14	- Abschreibungen auf Sachanlagen, und immaterielle Vermögensgegenstände	0	0	0	0	0	0
EH 15	- Abschreibungen auf Vermögensgegenstände des Umlaufvermögens	0	0	0	0	0	0
EH 16	- Zuwendungen, Umlagen und sonstige Transferaufwendungen	0	0	0	0	0	0
EH 17	- Aufwendungen der sozialen Sicherung	0	0	0	0	0	0
EH 18	- Sonstige laufende Aufwendungen	18.279	23.000	23.000	23.000	23.000	23.000
<b>EH 19</b>	<b>= Summe der laufenden Aufwendungen aus Verwaltungstätigkeit (Summe EH 11 bis EH 18)</b>	100.830	138.262	140.399	141.574	142.748	143.920
<b>EH 20</b>	<b>= Laufendes Ergebnis aus Verwaltungstätigkeit (Saldo der Nummern EH 10 und EH 19)</b>	87.293	122.762	124.899	126.074	127.248	128.420
EH 21	+ Zins- und sonstige Finanzerträge	0	0	0	0	0	0
EH 22	- Zins- und sonstige Finanzaufwendungen	0	0	0	0	0	0
<b>EH</b>	<b>= Finanzergebnis (Saldo der</b>	0	0	0	0	0	0

**Kreisverwaltung Donnersbergkreis  
Haushaltsplan 2011**



**Teilergebnishaushalt 98 Teilhaushalt Rechtsamt**

Kreisverwaltung Donnersbergkreis

Nr	Bezeichnung	Ergebnis 2009	Ansatz 2010	Ansatz 2011	Plan 2012	Plan 2013	Plan 2014
23	Nummern EH 21 und EH 22)						
<b>EH 24</b>	<b>= Ordentliches Ergebnis (Summe der Nummern EH 20 und EH 23)</b>	87.293	122.762	124.899	126.074	127.248	128.420
EH 25	+ Außerordentliche Erträge	0	0	0	0	0	0
EH 26	- Außerordentliche Aufwendungen	0	0	0	0	0	0
<b>EH 27</b>	<b>= Außerordentliches Ergebnis (Saldo der Nummern EH 25 und EH 26)</b>	0	0	0	0	0	0
<b>EHT 28</b>	<b>=Jahresergebnis des Teilhaushaltes vor Verrechnung der internen Leistungsbeziehungen</b>	87.293	122.762	124.899	126.074	127.248	128.420
EHT 29	+ Erträge aus internen Leistungsbeziehungen	0	0	0	0	0	0
EHT 30	- Aufwendungen aus internen Leistungsbeziehungen	0	0	0	0	0	0
<b>EHT 31</b>	<b>= Saldo Erträge und Aufwendungen aus internen Leistungsbeziehungen (Saldo EHT 29 u. 30)</b>	0	0	0	0	0	0
<b>EHT 32</b>	<b>= Jahresergebnis Teilhaushalt nach Verrechnung der int. Leistungsbeziehungen (Summe EHT 28 u. 31)</b>	87.293	122.762	124.899	126.074	127.248	128.420

**Kreisverwaltung Donnersbergkreis  
Haushaltsplan 2011**



**Teilfinanzhaushalt 98 Teilhaushalt Rechtsamt**

Kreisverwaltung Donnersbergkreis

Nr	Bezeichnung	Ergebnis 2009	Ansatz 2010	Ansatz 2011	Plan 2012	Plan 2013	Plan 2014
FH 10	= Summe der laufenden Einzahlungen aus Verwaltungen tätigkei (Summe FH 1 bis FH 9)	14.675	15.500	15.500	15.500	15.500	15.500
FH 17	= Summe der laufenden Auszahlungen aus Verwaltungen tätigkei (Summe FH 11 bis FH 16)	-92.758	-138.262	-140.399	-141.574	-142.748	-143.920
FH 18	= Saldo der lfd. Ein- und Auszahlungen aus Verwa. tätigkei (Saldo Summen FH 10 u. 17)	-78.083	-122.762	-124.899	-126.074	-127.248	-128.420
FH 21	= Saldo der Zins- und sonstigen Finanzein- und -auszahlungen (Saldo Summen FH 19 u. FH 20)	0	0	0	0	0	0
FH 22	= Saldo der ordentlichen Ein- u. Auszahlungen (Saldo der Nummern FH 18 und FH 21)	-78.083	-122.762	-124.899	-126.074	-127.248	-128.420
FH 25	=Saldo der außerordentlichen Ein- und Auszahlungen (Saldo aus FH 23 und FH 24)	0	0	0	0	0	0
FH 26	=Saldo der ordentlichen und außerordentlichen Ein- u. Auszahlungen (Summe FH 22 u. FH 25)	-78.083	-122.762	-124.899	-126.074	-127.248	-128.420
FH 27	+ Einzahlungen aus Investitionszuwendungen	0	0	0	0	0	0
FH 28	+ Einzahlungen aus Beiträgen u. ähnlichen Entgelten	0	0	0	0	0	0
FH 29	+ Einzahlungen f. immaterielle Vermögensgegenstände	0	0	0	0	0	0
FH 30	+ Einzahlungen für Sachanlagen	0	0	0	0	0	0
FH 31	+ Einzahlungen für Finanzanlagen	0	0	0	0	0	0
FH 32	+ Einzahlungen aus sonstigen Ausleihungen und Kreditgewährungen	0	0	0	0	0	0
FH 33	+ Einzahlungen aus der Veräußerung von Vorräten	0	0	0	0	0	0
FH 34	+ Sonstige Investitionseinzahlungen	0	0	0	0	0	0
FH 35	= Summe der Einzahlungen aus Investitionstätigkeit (Summe FH 27 bis FH 34)	0	0	0	0	0	0
FH 36	- Auszahlungen f. immaterielle Vermögensgegenstände	0	0	0	0	0	0
FH 37	- Auszahlungen für Sachanlagen	0	0	0	0	0	0
FH 38	- Auszahlungen für Finanzanlagen	0	0	0	0	0	0
FH 39	- Auszahlungen für sonstige Ausleihungen und Kreditgewährungen	0	0	0	0	0	0
FH	- Auszahlungen für den Erwerb von	0	0	0	0	0	0



**Teilfinanzhaushalt 98 Teilhaushalt Rechtsamt**

Kreisverwaltung Donnersbergkreis

Nr	Bezeichnung	Ergebnis 2009	Ansatz 2010	Ansatz 2011	Plan 2012	Plan 2013	Plan 2014
40	Vorräten						
FH 41	- Sonstige Investitionszahlungen	0	0	0	0	0	0
FH 42	= Summe der Auszahlungen aus Investitionstätigkeit (Summe FH 36 bis FH 41)	0	0	0	0	0	0
FH 43	=Saldo aus Ein- und Auszahlungen aus Investitions- tätigkeit (Saldo Nummer FH 35 und FH 42)	0	0	0	0	0	0
FH 44	=Finanzmittelüberschuss/-fehlbetrag (Summe Nummern FH 26 und FH 43)	-78.083	-122.762	-124.899	-126.074	-127.248	-128.420



## Produktbeschreibung 9801190 Recht

Kreisverwaltung Donnersbergkreis

<b>Teilhaushalt</b>	98	98 Teilhaushalt Rechtsamt
<b>Referat</b>	98-01	98 Rechtsamt
<b>Kostenstelle</b>	9801190	Recht

## Produktinformationen

**Verantwortliche Organisationseinheit**  
Rechtsamt

**Verantwortliche Person(en):**  
Eva Hoffmann

**Pflichtaufgaben:**

**Freiwillige Aufgaben:**

**Rechtsbindungsgrad:**

muss

soll

kann



<b>Kategorie</b>	Pflichtaufgabe		
<b>Klassifizierung</b>	Externes Produkt		
<b>Auftraggeber</b>	Bundesauftrag		
<b>Produktbeschreibung</b>	Allgemeine und spezielle Rechtsberatung, Durchführung und Begleitung von Widerspruchsverfahren, Mitwirkung bei Prozessen		
<b>Auftragsgrundlage</b>	Verwaltungsgerichtsordnung (VwGO), Ausführungsgesetz zur VwGO (AGVwGO), Verwaltungsverfahrensgesetz (VwVfG), Landesverwaltungsverfahrensgesetz (LVwVfG)		
<b>Zieldefinition</b>			
<b>Kennzahlen</b>	Jahr:	2006	2007
	Anzahl Widerspruchsverfahren:	186	160
	Anzahl Klageverfahren:	26	17
<b>Zielgruppen</b>	Einwohner, juristische Personen, kreisangehörige Gebietskörperschaften, sonstige Widerspruchsführer, Fachabteilungen, sonstige Gerichtsbarkeiten		
<b>Kostenträger</b>	119010 Rechtsauskunft 119020 Widerspruchsverfahren 119030 Prozessvertretung		



**Kreisverwaltung Donnersbergkreis  
Haushaltsplan 2011**



**Teilergebnishaushalt 9801190 Recht**

Kreisverwaltung Donnersbergkreis

Nr	Bezeichnung	Ergebnis 2009	Ansatz 2010	Ansatz 2011	Plan 2012	Plan 2013	Plan 2014
EH 04	+ Öffentlich-rechtliche Leistungsentgelte	-13.412	-15.500	-15.500	-15.500	-15.500	-15.500
EH 09	+ Sonstige laufende Erträge	-125	0	0	0	0	0
EH 10	= Summe der laufenden Erträge aus Verwaltungstätigkeit (Summe EH 01 bis EH 09)	-13.537	-15.500	-15.500	-15.500	-15.500	-15.500
EH 11	- Personalaufwendungen	82.551	89.880	91.511	92.426	93.342	94.255
EH 12	- Versorgungsaufwendungen	0	25.382	25.888	26.148	26.406	26.665
EH 18	- Sonstige laufende Aufwendungen	18.279	23.000	23.000	23.000	23.000	23.000
EH 19	= Summe der laufenden Aufwendungen aus Verwaltungstätigkeit (Summe EH 11 bis EH 18)	100.830	138.262	140.399	141.574	142.748	143.920
EH 20	= Laufendes Ergebnis aus Verwaltungstätigkeit (Saldo der Nummern EH 10 und EH 19)	87.293	122.762	124.899	126.074	127.248	128.420
EH 23	= Finanzergebnis (Saldo der Nummern EH 21 und EH 22)	0	0	0	0	0	0
EH 24	= Ordentliches Ergebnis (Summe der Nummern EH 20 und EH 23)	87.293	122.762	124.899	126.074	127.248	128.420
EH 27	= Außerordentliches Ergebnis (Saldo der Nummern EH 25 und EH 26)	0	0	0	0	0	0
EHT 28	= Jahresergebnis des Teilhaushaltes vor Verrechnung der internen Leistungsbeziehungen	87.293	122.762	124.899	126.074	127.248	128.420
EHT 31	= Saldo Erträge und Aufwendungen aus internen Leistungsbeziehungen (Saldo EHT 29 u. 30)	0	0	0	0	0	0
EHT 32	= Jahresergebnis Teilhaushalt nach Verrechnung der int. Leistungsbeziehungen (Summe EHT 28 u. 31)	87.293	122.762	124.899	126.074	127.248	128.420

# Stellenplan

für das

# Haushaltsjahr 2011

A. Kreisverwaltung nach Teilhaushalten	Besoldungs- Gruppe	Zahl der Stellen für das Haushalts- Jahr	Zahl der Stellen für das Haushaltsvorjahr		Stellenvermerke und Erläuterungen
			Soll	Ist	
B. Sondervermögen nach Betriebszweigen	bzw.			tatsächl. Besetzung am	
C. Zusammenfassung	Entgelt- Gruppe	2011	2010	30.06.2010	

<b>A Kreisverwaltung Teilhaushalt 10: Abteilung 1</b>	<b>Abteilung 1</b>
---	--------------------

**1. Beamte**

Landrat	B 5	1	1	1	
---------	-----	---	---	---	--

**Höherer allgemeiner  
Verwaltungsdienst**

Regierungsdirektor	A 15	1	1	1	Ltd. Staatl. Beamter tatsächlich besetzt mit A 13
--------------------	------	---	---	---	--

Kreisoberverwaltungsrat	A 14	1	1	1	
-------------------------	------	---	---	---	--

**Gehobener nichttechnischer  
Verwaltungsdienst**

Amtsrat/rätin	A 12	3	2	2	1,0 Stelle von THH 50
---------------	------	---	---	---	-----------------------

Kreisoberinspektor/in	A 10	0,5	0,5	0,5	
-----------------------	------	-----	-----	-----	--

**Mittlerer nichttechnischer  
Verwaltungsdienst**

Amtsinspektor/in	A 9 s + Z	0,5	0,5	0,5	
------------------	-----------	-----	-----	-----	--

Kreisobersekretär/in	A 7	1	1	1	
----------------------	-----	---	---	---	--

<b>Summe Beamte Teilhaushalt 10</b>		<b>8</b>	<b>7</b>	<b>7</b>	
-------------------------------------	--	----------	----------	----------	--

**2. Arbeitnehmer**

Beschäftigte/r	E 15	1	1	1	
----------------	------	---	---	---	--

Beschäftigte/r	E 13	0	1	1	1,0 Stelle nach E 9
----------------	------	---	---	---	---------------------

Beschäftigte/r	E 10	6,25	6,25	6,25	1,0 Stelle Altersteilzeit Blockmodell Arbeitsphase 01.11.01 - 31.10.06 Freistellungsphase 01.11.06 - 31.10.11 4,5 Stellen wegen Bewährungsaufstieg tatsächlich besetzt mit E 11 1,5 Stelle ku nach E 9 bei Neubesetzung
----------------	------	------	------	------	--

Beschäftigte/r	E 9 (V b)	1	0	0	1,0 Stelle von E 13
----------------	-----------	---	---	---	---------------------

Beschäftigte/r	E 9 (V b S)	2	2	2	1,0 Ersatzplanstelle für o.g. Altersteilzeit E 10 ("kw" 2012) 1,0 Stelle Altersteilzeit Blockmodell Arbeitsphase 01.05.03 - 31.03.08 Freistellungsphase 01.04.08 - 28.02.13
----------------	-------------	---	---	---	---

Beschäftigte/r	E 8	2,5	2,25	2,25	0,25 Stelle von THH 50 1,0 Stelle Altersteilzeit Blockmodell Arbeitsphase 01.09.09 - 31.08.13 Freistellungsphase 01.09.13 - 31.08.17
----------------	-----	-----	------	------	---

Beschäftigte/r	E 6	6	6	6	1,0 Stelle Altersteilzeit Blockmodell Arbeitsphase 01.11.09 - 30.04.14 Freistellungsphase 01.05.14 - 31.10.18 1,0 Ersatzplanstelle für o.g. Altersteilzeit E 9 ("kw" 2014)
----------------	-----	---	---	---	--

Beschäftigte/r	E 5	6,25	6,25	6,25	
----------------	-----	------	------	------	--

Beschäftigte/r	E 3	2,5	2,5	2,5	1,0 Stelle tatsächlich besetzt mit E 5 wegen Bewährungsaufstieg
----------------	-----	-----	-----	-----	--

Beschäftigte/r Reinigerinnen	E 2	2,7	2,7	2,7	0,35 Stelle "kw" beim Ausscheiden einer Reinigerin
------------------------------	-----	-----	-----	-----	---

Beschäftigte/r Reinigerinnen	E 1	0,5	0,5	0,5	
------------------------------	-----	-----	-----	-----	--

<b>Summe Arbeitnehmer Teilhaushalt 10</b>		<b>30,7</b>	<b>30,45</b>	<b>30,45</b>	
---	--	-------------	--------------	--------------	--

<b>Summe Beamte u. Arbeitnehmer THH 10</b>		<b>38,7</b>	<b>37,45</b>	<b>37,45</b>	
--	--	-------------	--------------	--------------	--

Erläuterung der Stellenmehrung

1,0 Stelle A 12 von THH 50

0,25 Stelle E 8 von THH 50

A. Kreisverwaltung nach Teilhaushalten B. Sondervermögen nach Betriebszweigen C. Zusammenfassung	Besoldungs-Gruppe bzw. Entgelt-Gruppe	Zahl der Stellen für das Haushalts-Jahr  2011	Zahl der Stellen für das Haushaltsvorjahr		Stellenvermerke und Erläuterungen
			Soll  2010	Ist  tatsächl. Besetzung am 30.06.2010	
A Kreisverwaltung Teilhaushalt 10: Donnersberg-Touristik-Verband e.v.					<b>DTV</b>

## 2. Arbeitnehmer

Beschäftigte/r	E 12	1	1	1	
Beschäftigte/r	E 10	0,25	0,25	0,25	
Beschäftigte/r	E 8	1	1	1	
Beschäftigte/r	E 6	0,75	0,75	0,75	
Beschäftigte/r	E 5	0,5	0,5	0,5	

<b>Summe Arbeitnehmer DTV</b>		<b>3,5</b>	<b>3,5</b>	<b>3,5</b>	
-------------------------------	--	------------	------------	------------	--

<b>Summe Beamte u. Arbeitnehmer DTV</b>		<b>3,5</b>	<b>3,5</b>	<b>3,5</b>	
---	--	------------	------------	------------	--

A. Kreisverwaltung nach Teilhaushalten B. Sondervermögen nach Betriebszweigen C. Zusammenfassung	Besoldungs-Gruppe bzw. Entgelt-Gruppe	Zahl der Stellen für das Haushalts-Jahr  2011	Zahl der Stellen für das Haushaltsvorjahr		Stellenvermerke und Erläuterungen
			Soll  2010	Ist  tatsächl. Besetzung am 30.06.2010	
<b>A Kreisverwaltung Teilhaushalt 20: Kreisvolkshochschule und Kreismusikschule</b>					<b>KVHS / KMS</b>

#### 2a Arbeitnehmer Kreisvolkshochschule

Beschäftigte/r	E 11	1	1	1	tatsächlich besetzt mit E 12 wg. Bewährungsaufstieg
Beschäftigte/r	E 3	1,5	1,5	1,5	tatsächlich besetzt mit E 5 wg. Bewährungsaufstieg; 0,5 Stelle kw bei Neubesetzung der Vollzeitstelle

<b>Summe Arbeitnehmer KVHS</b>		<b>2,5</b>	<b>2,5</b>	<b>2,5</b>	
--------------------------------	--	------------	------------	------------	--

#### 2b Arbeitnehmer Kreismusikschule

Beschäftigte/r	E 8	1	1	1	Personalkostenerstattung durch KMS
Beschäftigte/r	E 5	0,5	0,5	0,5	Personalkostenerstattung durch KMS

<b>Summe Arbeitnehmer KMS</b>		<b>1,5</b>	<b>1,5</b>	<b>1,5</b>	
-------------------------------	--	------------	------------	------------	--

<b>Summe Beamte u. Arbeitnehmer THH 20</b>		<b>4</b>	<b>4</b>	<b>4</b>	
--	--	----------	----------	----------	--

A. Kreisverwaltung nach Teilhaushalten B. Sondervermögen nach Betriebszweigen C. Zusammenfassung	Besoldungs-Gruppe bzw. Entgelt-Gruppe	Zahl der Stellen für das Haushalts-Jahr  2011	Zahl der Stellen für das Haushaltsvorjahr		Stellenvermerke und Erläuterungen
			Soll  2010	Ist  tatsächl. Besetzung am 30.06.2010	
<b>A Kreisverwaltung Teilhaushalt 30: Abteilung 3</b>					<b>Abteilung 3</b>

**1. Beamte**

**Gehobener nichttechnischer  
Verwaltungsdienst**

Oberamtsrat/rätin	A 13 S	2	2	2	1,0 Stelle Altersteilzeit Blockmodell Arbeitsphase 01.05.06 - 31.10.08 Freistellungsphase 01.11.08 - 30.04.11
Amtsrat/rätin	A 12	1	1	1	
Kreisamtmann/frau	A 11	3	3	3	

**Mittlerer nichttechnischer  
Verwaltungsdienst**

Amtsinspektor/in	A 9 S	1,5	1,5	1,5	
Kreishauptsekretär/in	A 8	1	1	1	

<b>Summe Beamte Teilhaushalt 30</b>		<b>8,5</b>	<b>8,5</b>	<b>8,5</b>	
-------------------------------------	--	------------	------------	------------	--

**2. Arbeitnehmer**

Beschäftigte/r	E 9 (IV b)	0,5	0,5	0,5	0,5 Ersatzplanstelle für o.g. Altersteilzeit ("kw" 2012)
Beschäftigte/r	E 9 (V b)	2	2	2	1,0 Stelle Altersteilzeit Blockmodell Arbeitsphase 01.08.09 - 31.07.13 Freistellungsphase 01.08.13 - 31.07.17
Beschäftigte/r	E 9 (V b S)	1	1	1	
Beschäftigte/r	E 8	3	2	2	0,5 Stelle Altersteilzeit Blockmodell Arbeitsphase 01.05.08 - 30.04.13 Freistellungsphase 01.05.13 - 30.04.17 1,0 Stelle von E 6
Beschäftigte/r	E 6	3	4	4	1,0 Stelle nach E 8
Beschäftigte/r	E 5	5,75	5,75	5,75	0,5 Ersatzplanstelle für o.g. Altersteilzeit ("kw"2012) 1,0 Stelle wegen Bewährungsaufstieg tatsächlich mit E 6 besetzt

<b>Summe Arbeitnehmer Teilhaushalt 30</b>		<b>15,25</b>	<b>15,25</b>	<b>15,25</b>	
---	--	--------------	--------------	--------------	--

<b>Summe Beamte u. Arbeitnehmer THH 30</b>		<b>23,75</b>	<b>23,75</b>	<b>23,75</b>	
--	--	--------------	--------------	--------------	--

A. Kreisverwaltung nach Teilhaushalten B. Sondervermögen nach Betriebszweigen C. Zusammenfassung	Besoldungs-Gruppe bzw. Entgelt-Gruppe	Zahl der Stellen für das Haushalts-Jahr  2011	Zahl der Stellen für das Haushaltsvorjahr		Stellenvermerke und Erläuterungen
			Soll  2010	Ist  tatsächl. Besetzung am 30.06.2010	
<b>A Kreisverwaltung Teilhaushalt 40: Abteilung 4</b>					<b>Abteilung 4</b>

**1. Beamte**

**Gehobener nichttechnischer  
Verwaltungsdienst**

Oberamtsrat/rätin	A 13 S	0	1	0	1,0 Stelle A 13 S nach THH 50
Amtsrat/rätin	A 12	1,5	1,5	1,5	
Kreisamtmann/frau	A 11	1	1	1	
Kreisoberinspektor/in	A 10	0,5	0,5	0,5	
Kreisinspektor/in	A 9	1	1	1	

**Mittlerer nichttechnischer  
Verwaltungsdienst**

Kreishauptsekretär/in	A 8	2	2	2	
-----------------------	-----	---	---	---	--

<b>Summe Beamte Teilhaushalt 40 Abt. 4</b>		<b>6</b>	<b>7</b>	<b>6</b>	
--	--	----------	----------	----------	--

**2. Arbeitnehmer**

Beschäftigte/r	E S 12 Ü	1,75	0	1,75	1,0 Ersatzplanstelle für Altersteilzeit ("kw" 2014) 1,75 Stellen nach Überleitung von E 9
Beschäftigte/r	E 9 (IV b)	1	2,75	1	Arbeitsphase 01.05.03 - 30.04.08 Freistellungsphase 01.05.08 - 30.04.13 1,75 Stellen Überleitung in E S 12 Ü
Beschäftigte/r	E 9 (V b S)	0	0,5	0,5	0,5 Stelle E 9 nach THH 97
Beschäftigte/r	E 6	2,25	2,25	2,75	

<b>Summe Arbeitnehmer Teilhaushalt 40 Abt. 4</b>		<b>5</b>	<b>5,5</b>	<b>6</b>	
--	--	----------	------------	----------	--

<b>Summe Beamte u. Arbeitn. THH 40 Abt. 4</b>		<b>11</b>	<b>12,5</b>	<b>12</b>	
---	--	-----------	-------------	-----------	--

Erläuterung der Stellenminderung

1,0 Stelle A 13 nach Teilhaushalt 50

0,5 Stelle E 9 nach Teilhaushalt 97

A. Kreisverwaltung nach Teilhaushalten B. Sondervermögen nach Betriebszweigen C. Zusammenfassung	Besoldungs-Gruppe bzw. Entgelt-Gruppe	Zahl der Stellen für das Haushalts-Jahr  2011	Zahl der Stellen für das Haushaltsvorjahr		Stellenvermerke und Erläuterungen
			Soll  2010	Ist  tatsächl. Besetzung am 30.06.2010	
A Kreisverwaltung Teilhaushalt 40: ARGE Donnersbergkreis					<b>ARGE</b>

### 1. Beamte

#### Gehobener nichttechnischer Verwaltungsdienst

Amtsrat/rätin	A 12	<b>0,75</b>	0,75	0,75	
Kreisamtmann/frau	A 11	<b>0,5</b>	0,5	0,5	
Kreisoberinspektor/in	A 10	<b>1</b>	1	1	

<b>Summe Beamte Teilhaushalt 40 ARGE</b>		<b>2,25</b>	<b>2,25</b>	<b>2,25</b>	
--	--	-------------	-------------	-------------	--

### 2. Arbeitnehmer

Beschäftigte/r	E 9 (IV b)	<b>1,5</b>	1,5	1,5	
Beschäftigte/r	E 9 (V b)	<b>0</b>	1	0	1,0 Stelle an E 5
Beschäftigte/r	E 6	<b>1</b>	1	1	
Beschäftigte/r	E 5	<b>9</b>	8	8	1,0 Stelle von E 9

<b>Summe Arbeitnehmer Teilhaushalt 40 ARGE</b>		<b>11,5</b>	<b>11,5</b>	<b>10,5</b>	
--	--	-------------	-------------	-------------	--

<b>Summe Beamte u. Arbeitn. THH 40 ARGE</b>		<b>13,75</b>	<b>13,75</b>	<b>12,75</b>	
---	--	--------------	--------------	--------------	--



A. Kreisverwaltung nach Teilhaushalten	Besoldungs- Gruppe	Zahl der Stellen für das Haushalts- Jahr	Zahl der Stellen für das Haushaltsvorjahr		Stellenvermerke und Erläuterungen
			Soll	Ist	
B. Sondervermögen nach Betriebszweigen	bzw.			tatsächl. Besetzung am	
C. Zusammenfassung	Entgelt- Gruppe	2011	2010	30.06.2010	
A Kreisverwaltung Teilhaushalt 50: Abteilung 5					<b>Abteilung 5</b>

### 1. Beamte

#### Gehobener nichttechnischer Verwaltungsdienst

Oberamtsrat/rätin	A 13 S	1	0	0	1,0 Stelle A 13 von THH 40
Amtsrat/rätin	A 12	0	1	1	1,0 Stelle A 12 an THH 10
Sozialamtfrau	A 11	1	0,5	0,5	0,5 Stelle von E 9
Kreisoberinspektor/in	A 10	3	2	2	1,0 Stelle von A 9
Kreisinspektor/in	A 9	2	3	3	1,0 Stelle nach A 10 1,0 Stelle zur Zeit besetzt mit E 9

#### Mittlerer nichttechnischer Verwaltungsdienst

Kreishauptsekretär/in	A 8	2,25	2,25	2,25	
-----------------------	-----	------	------	------	--

<b>Summe Beamte Teilhaushalt 50</b>		<b>9,25</b>	<b>8,75</b>	<b>8,75</b>	
-------------------------------------	--	-------------	-------------	-------------	--

### 2. Arbeitnehmer

Beschäftigte/r Sozialarbeiter/in	E 12	0,75	0	0,75	0,75 Stelle von E 11
Beschäftigte/r Sozialarbeiter/in	E 11	0	0,75	0	0,75 Stelle an E 12
Beschäftigte/r	E 10	1	1	1	
Beschäftigte/r Sozialarbeiter/innen	E S 14	7	0	7,5	7,0 Stellen von E 9 1,0 Stelle Altersteilzeit Blockmodell Arbeitsphase 01.12.07 - 14.07.10 Freistellungsphase 15.07.10 - 30.11.12 1,0 Ersatzplanstelle für o.g. Altersteilzeit
Beschäftigte/r Sozialarbeiter/innen	E S 12 Ü	4,25	0	4,25	4,25 Stellen von E 9 1,0 Stelle Altersteilzeit Blockmodell Arbeitsphase 01.08.09 - 31.07.13 Freistellungsphase 01.08.13 - 31.07.17 0,5 Stelle für Aktionsprogramm Kindertagespflege, befristet bis 31.03.2012
Beschäftigte/r Sozialarbeiter/innen	E S 11	1,5	0	0	0,5 Stelle von THH 65 1 Stelle neu gebildet (Schulsozialarbeit)
Beschäftigte/r Erzieher/innen	E S 8	1,58	0	0	1,58 Stellen neu durch Einbeziehung der 6 Familienhelferinnen a' 10,25 Wochenstunden in den Stellenplan
Beschäftigte/r Sozialarbeiter/innen	E 9 (IV b)	0	11,75	0	7,0 Stellen an E S 14 4,25 Stellen an E S 12 Ü 0,5 Stelle an A 11
Beschäftigte/r	E 9 (IV b)	2	2	2	
Beschäftigte/r	E 8	0,75	1	0,75	0,25 Stelle an THH 10 tatsächlich mit E 9 besetzt wegen Bewährungsaufstieg
Beschäftigte/r	E 5	0,5	0,5	0,5	0,5 Stelle Altersteilzeit Blockmodell Arbeitsphase 01.04.09 - 31.03.13 Freistellungsphase 01.04.13 - 31.03.17

<b>Summe Arbeitnehmer Teilhaushalt 50</b>		<b>19,33</b>	<b>17</b>	<b>16,75</b>	
---	--	--------------	-----------	--------------	--

<b>Summe Beamte u. Arbeitnehmer THH 50</b>		<b>28,58</b>	<b>25,75</b>	<b>25,5</b>	
--	--	--------------	--------------	-------------	--

#### Erläuterung der Stellenminderung

1,0 Stelle A 12 an THH 10  
0,25 Stelle E 8 an THH 10

#### Erläuterung der Stellenmehrung

1,0 Stelle A 13 von THH 40  
0,5 Stelle E S 11 von THH 65  
1,0 Stellen E S 11 neu gebildet für Schulsozialarbeit  
1,58 Stellen E S 8 (Familienhelferinnen)

A. Kreisverwaltung nach Teilhaushalten B. Sondervermögen nach Betriebszweigen C. Zusammenfassung	Besoldungs-Gruppe bzw. Entgelt-Gruppe	Zahl der Stellen für das Haushalts-Jahr  2011	Zahl der Stellen für das Haushaltsvorjahr		Stellenvermerke und Erläuterungen
			Soll  2010	Ist  tatsächl. Besetzung am 30.06.2010	
<b>A Kreisverwaltung Teilhaushalt 60:</b>					<b>Abteilung 6</b>

### 1. Beamte

#### Gehobener nichttechnischer Verwaltungsdienst

Baudirektor/in	A 15	1	1	1	Landesbeamter
Amtsrat/rätin	A 12	1	1	1	
Brandamtsrat	A 12	1	2	1	1,0 Ersatzplanstelle konnte wegfallen nach Ende der Altersteilzeit des ehemaligen Stelleninhabers tatsächlich besetzt mit A 10
Kreisoberinspektor/in	A 10	1	2	2	1,0 Stelle nach EG 9

<b>Summe Beamte Teilhaushalt 60</b>		<b>4</b>	<b>6</b>	<b>5</b>	
-------------------------------------	--	----------	----------	----------	--

### 2. Arbeitnehmer

Beschäftigte/r (Ingenieur/innen)	E 10	2	2	2	wegen Bewährungsaufstieg tatsächlich mit E 11 besetzt
Beschäftigte/r	E 9 (IV b)	2,5	1,25	1,5	1,0 Stelle von A 10 0,25 Stelle von E 9 (V b S)
Beschäftigte/r (Techniker/in)	E 9 (V b S)	1,25	3	2	1,50 Stellen nach E 8 0,25 Stelle nach E 9 (IV b)
Beschäftigte/r (Techniker/in)	E 8	1,5	0,5	0,5	0,5 Ersatzplanstelle konnte wegfallen nach Ende der Altersteilzeit des ehemaligen Stelleninhabers 1,5 Stelle von E 9 (V b S)
Beschäftigte/r	E 5	1,25	1,25	1,25	0,5 Stelle Altersteilzeit Blockmodell Arbeitsphase 01.07.08 - 31.05.12 Freistellungsphase 01.06.12 - 30.04.16

<b>Summe Arbeitnehmer Teilhaushalt 60</b>		<b>8,5</b>	<b>8</b>	<b>7,25</b>	
---	--	------------	----------	-------------	--

<b>Summe Beamte u. Arbeitnehmer Teilhaushalt 60</b>		<b>12,5</b>	<b>14</b>	<b>12,25</b>	
---	--	-------------	-----------	--------------	--

#### Erläuterung der Stellenminderung

1,0 Ersatzplanstelle A 12 konnte wegfallen wegen Ende der Altersteilzeit  
0,5 Ersatzplanstelle E 9 konnte wegfallen wegen Ende der Altersteilzeit

A. Kreisverwaltung nach Teilhaushalten B. Sondervermögen nach Betriebszweigen C. Zusammenfassung	Besoldungs-Gruppe bzw. Entgelt-Gruppe	Zahl der Stellen für das Haushalts-Jahr  2011	Zahl der Stellen für das Haushaltsvorjahr		Stellenvermerke und Erläuterungen
			Soll  2010	Ist  tatsächl. Besetzung am 30.06.2010	
A Kreisverwaltung Teilhaushalt 65: Schulen					<b>Schulen</b>

### 1.1 IGS Eisenberg

Beschäftigte/r Hausmeister	E 6	1	1	1	
Beschäftigte/r Sekretärinnen	E 5	1	1	1	
					0,5 Stelle Altersteilzeit Blockmodell Arbeitsphase 01.12.06 - 31.05.09 Freistellungsphase 01.06.09 - 30.11.11 0,5 Stelle Altersteilzeit Blockmodell Arbeitsphase 01.11.07 - 31.05.10 Freistellungsphase 01.06.10 - 30.11.12 0,5 Stelle Altersteilzeit Blockmodell Arbeitsphase 01.03.09 - 31.05.13 Freistellungsphase 01.06.13 - 30.08.17 0,7 Stellen "kw" beim Ausscheiden einer Reinigerinnen
Beschäftigte/r Reinigerinnen	E 2	4	4	4	
Beschäftigte/r Küchenkraft Projekt "Ganztagsschulbetrieb"	E 1	0,56	0,27	0,27	0,29 Aufstockung im Küchendienst

<b>Summe Arbeitnehmer IGS Eisenberg</b>		<b>6,56</b>	<b>6,27</b>	<b>6,27</b>	
---	--	-------------	-------------	-------------	--

### 1.2 Realschule plus Eisenberg

Beschäftigte/r Schulsozialarb.	E 9	0	0,5	0	0,5 Stelle an THH 50
Beschäftigte/r Hausmeister	E 5	1	1	0	
Beschäftigte/r Sekretärinnen	E 5	1	1	0	
Beschäftigte/r Reinigerinnen	E 2	3,14	3,76	0	0,62 Stelle konnte nach dem Ausscheiden einer Reinigerin wegfallen
Beschäftigte/r Küchenkraft	E 1	0,24	0,24	0	

<b>Summe Arbeitnehmer RS plus Eisenberg</b>		<b>5,38</b>	<b>6,5</b>	<b>0</b>	
---	--	-------------	------------	----------	--

### 2. Nordpfalzgymsium Kirchheimbolanden

Beschäftigte/r Hausmeister	E 5	1	1	1	
Beschäftigte/r Sekretärinnen	E 5	1,75	1,75	1,75	
					0,5 Stelle Altersteilzeit Blockmodell Arbeitsphase 01.12.07 - 31.05.10 Freistellungsphase 01.06.10 - 30.11.12 0,5 Stelle Altersteilzeit Blockmodell Arbeitsphase 01.02.08 - 31.10.11 Freistellungsphase 01.11.11 - 31.08.15 0,5 Stelle "kw" beim Ausscheiden einer Reinigerin
Beschäftigte/r Reinigerinnen	E 2	4,6	4,6	4,6	
Beschäftigte/r Küchenkraft Projekt "Spielen und Lernen"	E 2	0,34	0,34	0,34	

<b>Summe Arbeitnehmer Nordpfalzgyms. Kibo</b>		<b>7,69</b>	<b>7,69</b>	<b>7,69</b>	
---	--	-------------	-------------	-------------	--

### 3. Wilhelm-Erb-Gymnasium Winnweiler

Beschäftigte/r Hausmeister	E 5	1	1	1	
Beschäftigte/r Sekretärinnen	E 5	1,1	1	1	0,1 Stelle Aufstockung
Beschäftigte/r Reinigerinnen	E 2	3,5	3,5	3,5	0,25 Stelle "kw" beim Ausscheiden einer Reinigerin

<b>Summe Arbeitnehmer Wilhelm-Erb-Gymnasium</b>		<b>5,6</b>	<b>5,5</b>	<b>5,5</b>	
---	--	------------	------------	------------	--

A. Kreisverwaltung nach Teilhaushalten	Besoldungs- Gruppe	Zahl der Stellen für das Haushalts- Jahr	Zahl der Stellen für das Haushaltsvorjahr		Stellenvermerke und Erläuterungen
			Soll	Ist	
B. Sondervermögen nach Betriebszweigen	bzw.				
C. Zusammenfassung	Entgelt- Gruppe	2011	2010	tatsächl. Besetzung am 30.06.2010	
A Kreisverwaltung Teilhaushalt 65: Schulen					<b>Schulen</b>

#### 4. Berufsbildende Schule Donnersbergkreis

Beschäftigte/r Schulsozialarb.	E S 12 Ü	<b>0,68</b>	0	0,68	0,68 Stelle von E 9; Erstattung der Personalkosten durch das Land
Beschäftigte/r Schulsozialarb.	E 9	<b>0</b>	0,68	0	0,68 Stelle übergeleitet nach S 12 Ü
Beschäftigte/r Hausmeister	E 5	<b>2</b>	2	2	1,0 Stelle wegen Bewährungsaufstieg tatsächlich besetzt mit E 6
Beschäftigte/r Sekretärinnen	E 5	<b>2,75</b>	3,35	3,35	0,6 Ersatzplanstelle konnte wegfallen wegen Ende der Altersteilzeit
Beschäftigte/r Reinigerinnen	E 2	<b>5,25</b>	5,25	5,25	0,5 Stelle Altersteilzeit Blockmodell Arbeitsphase 01.10.06 - 31.03.09 Freistellungsphase 01.04.09 - 30.09.11 0,6 Stelle Altersteilzeit Blockmodell Arbeitsphase 01.12.07 - 31.05.10 Freistellungsphase 01.06.10 - 30.11.12 0,5 Stelle Altersteilzeit Blockmodell Arbeitsphase 01.04.08 - 31.01.12 Freistellungsphase 01.02.12 - 30.11.15 <b>0,4 Stelle "kw" beim Ausscheiden von Reinigerinnen</b>
Beschäftigte/r Reinigerinnen	E 1	<b>0,75</b>	0,75	0,75	
<b>Summe Arbeitnehmer BBS</b>		<b>11,43</b>	<b>12,03</b>	<b>12,03</b>	

#### 5. Schule am Donnersberg, Rockenhausen

Beschäftigte/r Hausmeister	E 5	<b>2</b>	2	2	1,0 Stelle Altersteilzeit Blockmodell Arbeitsphase 01.12.06 - 19.06.09 Freistellungsphase 20.06.09 - 30.11.11 1,0 Ersatzplanstelle für o.g. Altersteilzeit ("kw" 2012)
Beschäftigte/r Sekretärinnen	E 5	<b>0,5</b>	0,5	0,5	
Beschäftigte/r Reinigerinnen	E 2	<b>2,7</b>	2,7	2,7	
<b>Summe Arbeitnehmer Schule am Donnersberg</b>		<b>5,2</b>	<b>5,2</b>	<b>5,2</b>	

#### 6. Mathilde-Hitzfeld-Schule Kirchheimbolanden

Beschäftigte/r Sekretärinnen	E 5	<b>0,75</b>	0,375	0,375	1,0 Stelle Altersteilzeit Blockmodell Arbeitsphase 01.08.09 - 30.11.11 Freistellungsphase 01.12.11 - 31.03.14 0,375 Ersatzplanstelle für o.g. Altersteilzeit ("kw" 2015)
<b>Summe Arbeitnehmer Mathilde-Hitzfeld-Schule</b>		<b>0,75</b>	<b>0,375</b>	<b>0,375</b>	

A. Kreisverwaltung nach Teilhaushalten B. Sondervermögen nach Betriebszweigen C. Zusammenfassung	Besoldungs-Gruppe bzw. Entgelt-Gruppe	Zahl der Stellen für das Haushalts-Jahr  2011	Zahl der Stellen für das Haushaltsvorjahr		Stellenvermerke und Erläuterungen
			Soll  2010	Ist  tatsächl. Besetzung am 30.06.2010	
<b>A Kreisverwaltung Teilhaushalt 65: Schulen</b>					<b>Schulen</b>

## 7. Realschule Rockenhausen und IGS Rockenhausen

Beschäftigte/r Hausmeister	E 5	1,5	1,5	1,5	
Beschäftigte/r Sekretärinnen	E 5	2,85	2,85	2,85	
Essensgeldabrechnung	E 6	0	0,36	0,36	0,36 Stelle E 6 an THH 90
Hauswirtschaftsleiterin	E 6	0,1	0,1	0,1	
Wirtschaftsvorsteher/innen	E 3	1,37	1,37	1,37	
Wirtschaftler/innen	E 2	1,37	1,37	1,37	
Beschäftigte/r Reinigerinnen	E 2	5	7,06	5	
Beschäftigte/r Reinigerinnen	E 1	2,06		2,06	

<b>Summe Arbeitnehmer Realschule und IGS</b>	<b>14,25</b>	<b>14,61</b>	<b>14,61</b>
--	--------------	--------------	--------------

## 8. Realschule plus Göllheim (ab 01.08.2011)

Beschäftigte/r Hausmeister	E 5	1	0	0	
Beschäftigte/r Sekretärinnen	E 5	1,27	0	0	
Beschäftigte/r Reinigerinnen	E 2	4,05	0	0	

<b>Summe Arbeitnehmer Realschule plus Göllh.</b>	<b>6,32</b>	<b>0</b>	<b>0</b>
--	-------------	----------	----------

<b>Summe Beamte u. Arbeitnehmer THH 65</b>	<b>63,18</b>	<b>58,175</b>	<b>51,675</b>
--	--------------	---------------	---------------

### Erläuterung der Stellenminderung

0,6 Ersatzplanstellen E 5 konnten wegen Beendigung der Altersteilzeit wegfallen (BBS-Sekretariat).

0,62 Stellen E 2 (Reinigungsdienst der Realschule Plus Eisenberg) konnten wegfallen.

0,5 Stelle E 9 (Sozialarbeiterin) an THH 50 und Umwandlung nach E S 11

0,36 Stelle E 6 an THH 90

### Erläuterung der Stellenmehrung

0,29 Stelle E 1 - Küchendienst der RS Eisenberg

0,1 Stelle Aufstockung im Sekretariat des WEG

6,32 Stellen für die Eingliederung der Realschule Plus in Göllheim

0,375 Ersatzplanstelle E 5 (Mathilde-Hitzfeld-Schule, Sekretariat)

A. Kreisverwaltung nach Teilhaushalten B. Sondervermögen nach Betriebszweigen C. Zusammenfassung	Besoldungs-Gruppe bzw. Entgelt-Gruppe	Zahl der Stellen für das Haushalts-Jahr  2011	Zahl der Stellen für das Haushaltsvorjahr		Stellenvermerke und Erläuterungen
			Soll  2010	Ist  tatsächl. Besetzung am 30.06.2010	
<b>A Kreisverwaltung Teilhaushalt 70: Abteilung 7</b>					<b>Abteilung 7</b>

### 1. Beamte

#### Höherer Dienst

Medizinalrat/rätin	A 13	1	1	1	besetzt mit Landesbeamtin in A 15
Medizinalrat/rätin	A 13	0,75	0,75	0,5	besetzt mit 0,5 E 13

#### Gehobener nichttechnischer Verwaltungsdienst

Oberamtsrat/rätin	A 13	1	1	1	davon 0,5 Stelle Eigenbetrieb Abfallwirtschaft
Amtsrat/rätin	A 12	1	1	1	davon 0,5 Stelle Eigenbetrieb Abfallwirtschaft
Kreisamtmann/frau	A 11	2	2	2	
Kreisoberinspektor/in	A 10	1	1	1	davon 0,7 Stelle Eigenbetrieb Abfallwirtschaft 1,0 Stelle Altersteilzeit Blockmodell Arbeitsphase 01.06.03 - 31.01.08 Freistellungsphase 01.02.08 - 30.09.12 "0,5 Stelle kw 2013"

#### Gehobener technischer Verwaltungsdienst

Bauamtsrat/rätin	A 12	1	1	1	
------------------	------	---	---	---	--

#### Mittlerer nichttechnischer Verwaltungsdienst

Amtsinspektorin	A 9 S	0,5	0,5	0,5	0,5 Ersatzplanstelle für o.g. Altersteilzeit "kw" 2013 davon 0,25 Stelle Eigenbetrieb Abfallwirtschaft
-----------------	-------	-----	-----	-----	---

<b>Summe Beamte Teilhaushalt 70</b>		<b>8,25</b>	<b>8,25</b>	<b>8</b>	
-------------------------------------	--	-------------	-------------	----------	--

### 2. Arbeitnehmer

Beschäftigte/r	E 10	1	1	1	1,0 Stelle aufgrund Bewährungsaufstieg tatsächlich mit E 11 besetzt
Beschäftigte/r Sozialarbeiter/innen	E S 14	1	0	1	1,0 Stelle von E 9
Beschäftigte/r	E 9 (IV b)	0	1	0	1,0 Stelle nach E S 14
Beschäftigte/r	E 8	3	3	3	1,0 Stelle aufgrund Bewährungsaufstieg tatsächlich mit E 9 besetzt
Beschäftigte/r	E 6	2	1,5	1,5	0,5 Stelle von E 5
Beschäftigte/r	E 5	1,5	2	2	0,5 Stelle an E 6

<b>Summe Arbeitnehmer Teilhaushalt 70</b>		<b>8,5</b>	<b>8,5</b>	<b>8,5</b>	
---	--	------------	------------	------------	--

<b>Summe Beamte u. Arbeitnehmer THH 70</b>		<b>16,75</b>	<b>16,75</b>	<b>16,5</b>	
--	--	--------------	--------------	-------------	--

A. Kreisverwaltung nach Teilhaushalten B. Sondervermögen nach Betriebszweigen C. Zusammenfassung	Besoldungs-Gruppe bzw. Entgelt-Gruppe	Zahl der Stellen für das Haushalts-Jahr  2011	Zahl der Stellen für das Haushaltsvorjahr		Stellenvermerke und Erläuterungen
			Soll  2010	Ist  tatsächl. Besetzung am 30.06.2010	
<b>A Kreisverwaltung Teilhaushalt 80: Abteilung 8</b>					<b>Abteilung 8</b>

### 1. Beamte

#### Höherer Dienst

Veterinärdirektor	A 15	1	1	1	
-------------------	------	---	---	---	--

#### Gehobener nichttechnischer Verwaltungsdienst

Amtsrat/rätin	A 12	1	1	1	1,0 Stelle ku nach A 11 bei Neubesetzung
Kreisoberinspektor/in	A 10	1	1	0,75	

<b>Summe Beamte Teilhaushalt 80</b>		<b>3</b>	<b>3</b>	<b>2,75</b>	
-------------------------------------	--	----------	----------	-------------	--

### 2. Arbeitnehmer

Beschäftigte/r tierärztlicher Dienst	E 13	0,75	0,75	0,75	
Beschäftigte/r	E 9 (IV b)	1	1	1	1,0 Stelle Altersteilzeit Blockmodell Arbeitsphase 01.12.08 - 30.11.13 Freistellungsphase 01.12.13 - 30.11.18
Beschäftigte/r	E 9 (Vb)	1	1	1	
Beschäftigte/r	E 9 (V b s)	1	1	1	1 Lebensmittelkontrolleur
Beschäftigte/r	E 8	2	1,5	1,75	0,5 Stelle neu gebildet für Lebensmittelkontrolle 1,5 Lebensmittelkontrolleure, davon einer wegen Bewährungsaufstieg tatsächlich in E 9 Die Überbesetzung korrespondiert mit der 0,25 St. Unterbesetzung in A 10
Beschäftigte/r Reinigerin Amtl. Tierärzte/ärztinnen und Fleischkontrolleure/kontrolleur-	E 6 TV	1,75 4	1,75 4	1,75 4	

<b>Summe Arbeitnehmer Teilhaushalt 80</b>		<b>11,5</b>	<b>11</b>	<b>11,25</b>	
---	--	-------------	-----------	--------------	--

<b>Summe Beamte u. Arbeitnehmer THH 80</b>		<b>14,5</b>	<b>14</b>	<b>14</b>	
--	--	-------------	-----------	-----------	--

#### Erläuterung der Stellenmehrung

0,5 Stelle E 8 neu gebildet für Lebensmittelkontrolle

A. Kreisverwaltung nach Teilhaushalten	Besoldungs- Gruppe	Zahl der Stellen für das Haushalts- Jahr	Zahl der Stellen für das Haushaltsvorjahr		Stellenvermerke und Erläuterungen
			Soll	Ist	
B. Sondervermögen nach Betriebszweigen	bzw.			tatsächl. Besetzung am	
C. Zusammenfassung	Entgelt- Gruppe	2011	2010	30.06.2010	
A Kreisverwaltung Teilhaushalt 90: Abteilung 9					<b>Abteilung 9</b>

### 1. Beamte

#### Gehobener nichttechnischer Verwaltungsdienst

Oberamtsrat/rätin	A 13 S	1	1	1	
Amtsrat/rätin	A 12	1	1	1	
Kreisamtmann/frau	A 11	1	1	1	

#### Mittlerer nichttechnischer Verwaltungsdienst

Amtsinspektor/in	A 9 S	1	1	1	
------------------	-------	---	---	---	--

<b>Summe Beamte Teilhaushalt 90</b>		<b>4</b>	<b>4</b>	<b>4</b>	
-------------------------------------	--	----------	----------	----------	--

### 2. Arbeitnehmer

Beschäftigte/r	E 9 (IV b)	1	1	1	
Beschäftigte/r	E 6	5,36	5	5	0,36 Stelle E 6 von THH 65
Beschäftigte/r	E 5	1,32	1,32	1,32	

<b>Summe Arbeitnehmer Teilhaushalt 90</b>		<b>7,68</b>	<b>7,32</b>	<b>7,32</b>	
---	--	-------------	-------------	-------------	--

<b>Summe Beamte u. Arbeitnehmer Teilhaushalt 90</b>		<b>11,68</b>	<b>11,32</b>	<b>11,32</b>	
---	--	--------------	--------------	--------------	--

#### Erläuterung der Stellenmehrung

0,36 Stelle E 5 von THH 65



A. Kreisverwaltung nach Teilhaushalten B. Sondervermögen nach Betriebszweigen C. Zusammenfassung	Besoldungs-Gruppe bzw. Entgelt-Gruppe	Zahl der Stellen für das Haushalts-Jahr  2011	Zahl der Stellen für das Haushaltsvorjahr		Stellenvermerke und Erläuterungen
			Soll  2010	Ist  tatsächl. Besetzung am 30.06.2010	
<b>A Kreisverwaltung Teilhaushalt 97: Stabstelle Rechnungs- und Gemeindeprüfungsamt</b>					<b>RPA</b>

### 1. Beamte

#### Gehobener nichttechnischer Verwaltungsdienst

Amtsrat/rätin	A 12	0,5	0,5	0,5	
Kreisamtmann/frau	A 11	1	1	1	1,0 Ersatzplanstelle für unten genannte Altersteilzeit E 10 ("kw" 2012)
Amtsinspektor/in	A 10	1	0	0	0,5 Stelle von A 9 S 0,5 Stelle E 9 von THH 40 und Umwandlung nach A 10

#### Mittlerer nichttechnischer Verwaltungsdienst

Amtsinspektor/in	A 9 S	0	0,5	0,5	0,5 Stelle nach A 10
------------------	-------	---	-----	-----	----------------------

<b>Summe Beamte Teilhaushalt 97</b>		<b>2,5</b>	<b>2</b>	<b>2</b>	
-------------------------------------	--	------------	----------	----------	--

### 2. Arbeitnehmer

Beschäftigte/r	E 10	1	1	1	aufgrund Bewährungsaufstieg tatsächlich mit E 11 besetzt 1,0 Stelle Altersteilzeit Blockmodell Arbeitsphase 01.06.03 - 31.05.07 Freistellungsphase 01.06.07 - 31.05.11 ku nach A 11 ab 2012
----------------	------	---	---	---	--

<b>Summe Arbeitnehmer Teilhaushalt 97</b>		<b>1</b>	<b>1</b>	<b>1</b>	
---	--	----------	----------	----------	--

<b>Summe Beamte u. Arbeitnehmer THH 97</b>		<b>3,5</b>	<b>3</b>	<b>3</b>	
--	--	------------	----------	----------	--

#### Erläuterung der Stellenmehrung

0,5 Stelle von THH 40

A. Kreisverwaltung nach Teilhaushalten	Besoldungs- Gruppe	Zahl der Stellen für das Haushalts- Jahr	Zahl der Stellen für das Haushaltsvorjahr		Stellenvermerke und Erläuterungen
			Soll	Ist	
B. Sondervermögen nach Betriebszweigen	bzw.			tatsächl. Besetzung am	
C. Zusammenfassung	Entgelt- Gruppe	2011	2010	30.06.2010	
A Kreisverwaltung Teilhaushalt 98: Stabstelle Rechtsamt					<b>Rechtsamt</b>

**1. Beamte**

**Höherer allgemeiner  
Verwaltungsdienst**

Kreisverwaltungsdirektor/in	A 15	1	1	0,75	tatsächlich besetzt mit A 14
-----------------------------	------	---	---	------	------------------------------

**Gehobener nichttechnischer  
Verwaltungsdienst**

Kreisoberinspektor/in	A 10	1	1	1	
-----------------------	------	---	---	---	--

<b>Summe Beamte Teilhaushalt 98</b>		<b>2</b>	<b>2</b>	<b>1,75</b>	
-------------------------------------	--	----------	----------	-------------	--

<b>Summe Beamte u. Arbeitnehmer THH 98</b>		<b>2</b>	<b>2</b>	<b>1,75</b>	
--	--	----------	----------	-------------	--

## C. Zusammenfassung

## I. Übersicht über die Planstellen

### A) Beamte

Besoldungsgruppe und Amtsbezeichnung	Zahl der Planstellen	
	(Ersatzplan- stellen für <b>2011</b> Altersteilzeit)	(Ersatzplan- stellen für <b>2010</b> Altersteilzeit)
B 5 Landrat	1,000	1,000
A 15 Kreisverwaltungsdirektor/in	1,000	1,000
A 15 Regierungsdirektor/in	1,000	1,000
A 15 Baudirektor/in	1,000	1,000
A 15 Veterinärdirektor/in	1,000	1,000
A 14 Kreisoberverwaltungsrat/rätin	1,000	1,000
A 13 Medizinalrat/rätin	1,750	1,750
A 13 S Oberamtsrat/rätin	5,000	5,000
A 12 Amtsrat/rätin	10,750	10,750
A 12 Bauamtsrat/rätin	1,000	1,000
A 12 Brandamtsrat/rätin	1,000	1,000 (EP 1,000)
A 11 Kreisamtmann/frau	7,500 (EP 1,000)	7,500 (EP 1,000)
A 11 Sozialamtmann/frau	1,000	0,500
A 10 Kreisoberinspektor/in	10,000	9,000
A 9 Kreisinspektor/in	3,000	4,000
A 9 S Amtsinspektor/in	3,000 (EP 0,500)	3,500 (EP 0,500)
A 8 Kreishauptsekretär/in	5,250	5,250
A 7 Kreisobersekretär/in	1,000	1,000
<b>Beamte:</b>	<b>56,250 (EP 1,500)</b>	<b>56,250 (EP 2,500)</b>
Anmerkung:	davon 2,25 Stellen für ARGE	davon 2,25 Stellen für ARGE

### B) tariflich Beschäftigte (früher Angestellte und Arbeiter)

Entgeltgruppen	Zahl der Planstellen	
	(Ersatzplan- stellen für <b>2011</b> Altersteilzeit)	(Ersatzplan- stellen für <b>2010</b> Altersteilzeit)
Entgeltgruppe 15 (Vergütungsgruppe I a BAT)	1,000	1,000
Entgeltgruppe 13 (Vergütungsgruppe II BAT)	0,750	1,750
Entgeltgruppe 11 u. 12 (Vergütungsgr. III BAT)	2,750	2,000
Entgeltgruppe 10 (Vergütungsgruppe IV a BAT)	11,500	12,250
Entgeltgruppe S 14	7,000 (EP 1,000)	
Entgeltgruppe S 12	5,680 (EP 1,000)	
Entgeltgruppe S 11	1,500	
Entgeltgruppe S 8	1,580	
Entgeltgruppe 9 (Vergütungsgruppe IV b BAT)	9,000 (EP 0,500)	21,430 (EP 2,500)
Entgeltgruppe 9 (Vergütungsgruppe V b BAT)	4,000	5,500
Entgeltgruppe 9 (Vergütungsgruppe V b S BAT)	4,250 (EP 1,000)	5,750 (EP 1,000)
Entgeltgruppe 8 (Vergütungsgruppe V c BAT)	14,750	11,000 (EP 0,500)
Entgeltgruppe 6 (Vergütungsgruppe VI b BAT)	22,210 (EP 1,000)	22,710 (EP 1,000)
Entgeltgruppe 5 (Vergütungsgruppe VII BAT)	47,165 (EP 1,875)	44,295 (EP 2,100)
Entgeltgruppe 3 (Vergütungsgruppe VIII BAT)	5,370	5,370
Entgeltgruppe 1 und 2 (Verwaltung) Reinigerinnen - teilbeschäftigt	3,200	3,200
Entgeltgruppe 1 und 2 (Schulen) Reinigerinnen und Küchenkräfte - teilbeschäftigt	37,560	33,840
Amtl. Tierärzte und Fleischkontrolleure (besonderer Tarifvertrag)	4,000	4,000
<b>Beschäftigte (früher Angestellte u. Arbeiter):</b>	<b>183,265 (EP 6,375)</b>	<b>174,095 (EP 7,100)</b>
Anmerkung:	davon 11,5 Stellen für ARGE	davon 11,5 Stellen für ARGE

## II. Zusammenstellung der Planstellen

	<b>2011</b>	<b>davon weiblich</b>	<b>2010</b>
A) Beamte/Beamtinnen	56,250	20,500	56,250
B) tariflich Beschäftigte (früher Angestellte und Arbeiter) einschl. Fleischkontrolleure	183,265	137,33	174,095
<b>Insgesamt:</b>	<b>239,515</b>	<b>157,830</b>	<b>230,345</b>
<u>Erläuterung zur Stellenmehrung:</u> 6,320 Planstellen für die Eingliederung der Reaschule Plus Göllheim 1,580 Planstellen für die Einbeziehung der Sozialpädagogischen Familienhilfe 1,000 Planstelle für Schulsozialarbeit 0,500 Planstelle für Lebensmittelkontrolle 0,290 Planstelle im Küchendienst der IGS Eisenberg 0,100 Planstelle im Sekretariat des WEG Winnweiler		<u>Erläuterung zur Stellenminderung:</u> 0,620 Planstellen weniger im Reinigungsdienst	

## III. Übersicht der Planstellen nach Abteilungen

<b>Abteilung 1</b>	Teilhaushalt 10	<b>38,700</b> Stellen inkl.	2,00 Ersatzplanstellen
<b>DTV</b>	Teilhaushalt 10	<b>3,500</b> Stellen	
<b>KVHS, KMS</b>	Teilhaushalt 20	<b>4,000</b> Stellen	
<b>Abteilung 3</b>	Teilhaushalt 30	<b>23,750</b> Stellen inkl.	1,00 Ersatzplanstelle
<b>Abteilung 4</b>	Teilhaushalt 40	<b>11,000</b> Stellen inkl.	1,00 Ersatzplanstelle
<b>ARGE</b>	Teilhaushalt 40	<b>13,750</b> Stellen	
<b>Abteilung 5</b>	Teilhaushalt 50	<b>28,580</b> Stellen inkl.	1,00 Ersatzplanstelle
<b>Abteilung 6</b>	Teilhaushalt 60	<b>12,500</b> Stellen inkl.	
<b>Schulen</b>	Teilhaushalt 65	<b>63,180</b> Stellen inkl.	1,375 Ersatzplanstellen
<b>Abteilung 7</b>	Teilhaushalt 70	<b>16,750</b> Stellen	0,50 Ersatzplanstelle
<b>Abteilung 8</b>	Teilhaushalt 80	<b>14,500</b> Stellen	
<b>Abteilung 9</b>	Teilhaushalt 90	<b>11,680</b> Stellen	
<b>RPA</b>	Teilhaushalt 97	<b>3,500</b> Stellen inkl.	1,00 Ersatzplanstelle
<b>Rechtsamt</b>	Teilhaushalt 98	<b>2,000</b> Stellen	
<b>Insgesamt</b>		<b>247,390</b> Stellen abzügl.	<b>7,875</b> Ersatzplanstellen = <b>239,515</b> Stellen

## IV. Übersicht über die Beamtenanwärter und Auszubildenden

		<u>Voraussichtliche Beendigung der Ausbildungszeit</u>		
Kreissekretäranwärter/innen	2 Personen	davon	1 Person 1 Person	2011 2012
Dipl.-Verwaltungswirt/in	6 Personen	davon	1 Person 2 Person 3 Person	2011 2012 2013
Verwaltungsfachangestellte/r	6 Personen	davon	1 Personen 3 Personen 2 Personen	2011 2012 2013
Bürokaufmann	1 Person	davon	1 Person	2012
Fachinformatiker	1 Person	davon	1 Person	2012
Lebensmittelkontroleur/in	2 Personen	davon	2 Personen	2011
Duale Ausbildung im Studienbereich Sozialwesen (Bachelor of Arts)	1 Person	davon	1 Person	2012

Muster 13  
(zu § 5 Abs. 4 GemHVO)

Einhaltung der Obergrenzen im Stellenplan 2011												
Maßgebliche Einwohnerzahl gemäß Vorbemerkung Nr. 4 Abs. 1 LBesO: 76.744												
Nr.	Text	höherer Dienst			geh. techn. Dienst		mittlerer Dienst		A 9 + Z			
		A 16	A 15	A 14	A 13	zus.	A 13	insgesamt	A 9	insgesamt	davon	
1	Gesamtzahl der Stellen (ohne Wahlbeamte)											
1.1	Laut Stellenplan	4	1	1	1,75	6,75	0	0	3	0,5		
1.2	abzüglich der Stellen nach § 23 Abs. 4 LBesG	-	-	-	-	-	-	-	-	-	-	-
1.3	abzüglich der Stellen des ärztlichen Dienstes nach § 23 Abs. 3 Nr. 1 b und 2 b LBesG	-	-	-	-	-	-	-	-	-	-	-
1.4	Bei Anwendung der Obergrenzen sind zu berücksichtigen (1.1 abzüglich 1.2 und 1.3)	-	4	1	1,75	6,75	0	0	3	0,5		
2	Obergrenzenberechnung											
2.1	zulässige Stellen nach § 23 Abs. 3 LBesG	1	6	-	-	-	-	-	-	-	-	-
2.2	zulässige Stellen nach § 23 Abs. 5 LBesG bzw. nach den betr. Fußnoten *	-	-	-	-	-	-	-	-	1	-	1
2.3	Überhang (+) / Unterschreitung (-)	-1	-2	-	-	-	-	-	-	-1	-	-0,5

\* - A 9 + Z nach Fußnote 3 zu BesGr. A 9 BBesO für bis zu 30 v.H. der Stellen in BesGr. A 9 (mittlerer Dienst).  
 - A 13 + Z nach Fußnote 11 zu BesGr. A 13 BBesO für Beamte des gehobenen technischen Dienstes bis zu 20 v.H. der Stellen dieser Laufbahn in-BesGr. A 13.

Übersicht über die Entwicklung der Jahresergebnisse			
lfd. Nr.	Ergebnis (gem. § 2 Abs. 1 Nr. 31 GemHVO)	Jahr	Betrag in €
1	5. Haushaltsvorjahr (festgestelltes Jahresergebnis)		
2	4. Haushaltsvorjahr (festgestelltes Jahresergebnis)		
3	3. Haushaltsvorjahr (festgestelltes Jahresergebnis)		
4	2. Haushaltsvorjahr (Rechnungsergebnis) Planung RE liegt noch nicht vor	2009	7.729.292,00
5	1. Haushaltsvorjahr (Ansatz des Haushaltsvorjahres - einschl. Nachträge)	2010	9.549.688,00
6	Jahresergebnis (Ansatz des Haushaltsjahres)	2011	9.634.543,00
7	Zwischensumme		26.913.523,00
8	1. Haushaltsfolgejahr (Planung)	2012	9.995.395,00
9	2. Haushaltsfolgejahr (Planung)	2013	9.965.889,00
10	3. Haushaltsfolgejahr (Planung)	2014	9.690.762,00
11	<b>Summe</b>		<b>56.565.569,00</b>

(Muster 27 zu § 93 Abs. 4 GemO))

**Übersicht zur Beurteilung der dauernden Leistungsfähigkeit  
(Berechnung der sog. freien Finanzspitze)**

lfd. Nr.	Ergebnisse des Haushaltsvorjahres 2009 €	Ansätze des Haushaltsvorjahres einschl. Nachträge 2010 €	Ansatz des Haushaltsjahres 2011 €	Planungsdaten 2012 €	Planungsdaten 2013 €	Planungsdaten 2014 €																												
1	Saldo der ordentlichen und außerordentlichen Ein- und Auszahlungen (§ 3 Abs. 1 Nr. 26 GemHVO) abzüglich	- 5.167.017	- 5.966.181	- 6.495.455	- 6.942.631	- 7.152.940																												
2	Auszahlungen zur planmäßigen Tilgung von bereits genehmigten Investitionskrediten (§ 3 Abs. 1 Satz 1 Nr. 46 GemHVO)	- 2.250.000	- 2.250.000	- 2.360.000	- 2.360.000	- 2.360.000																												
3	= "freie Finanzspitze"	- 7.417.017	- 8.216.181	- 8.855.455	- 9.302.631	- 9.512.940																												
4	abzüglich Auszahlungen zur planmäßigen Tilgung von geplanten, aber noch nicht genehmigten Investitionskrediten (§ 3 Abs. 1 Nr. 46 GemHVO)			- 66.817	- 60.213	- 60.213																												
5	<b>verbleibende Finanzspitze (Ziel in allen Jahren: ≥ 0)</b> + = Gesamtgenehmigung ist zu erteilen - = Einzelaenehmigungen sind zu prüfen	- 7.417.017	- 8.216.181	- 8.922.272	- 9.362.844	- 9.573.153																												
<table border="1"> <tr> <td>Endfällige Kredite</td> <td colspan="6">Stand der Kredite zur Liquiditätssicherung</td> </tr> <tr> <td>Jahr 2011 - Betrag -</td> <td colspan="6">31.12.2010 = 59.559.836 €</td> </tr> <tr> <td>Jahr 2012 - Betrag -</td> <td colspan="6"></td> </tr> <tr> <td>...</td> <td colspan="6"></td> </tr> </table>							Endfällige Kredite	Stand der Kredite zur Liquiditätssicherung						Jahr 2011 - Betrag -	31.12.2010 = 59.559.836 €						Jahr 2012 - Betrag -							...						
Endfällige Kredite	Stand der Kredite zur Liquiditätssicherung																																	
Jahr 2011 - Betrag -	31.12.2010 = 59.559.836 €																																	
Jahr 2012 - Betrag -																																		
...																																		

(Muster 14 zu § 103 Abs. 2 Satz 3 GemO)



Übersicht über die Entwicklung der Finanzmittelüberschüsse und -fehlbeträge					
lfd. Nr.	Ergebnis	Jahr	Saldo der ordentlichen und außerordentlichen Ein- und Auszahlungen	./: planmäßige Tilgung	= vorzutragende Beträge
				in €	
1	aus Haushaltsvorjahren vorzutragende Beträge davon aus:				
2	5. Haushaltsvorjahr (festgestelltes Jahresergebnis)				
3	4. Haushaltsvorjahr (festgestelltes Jahresergebnis)				
4	3. Haushaltsvorjahr (festgestelltes Jahresergebnis)				
5	2. Haushaltsvorjahr (Rechnungsergebnis) Plan RE noch nicht erstellt	2009	-5.167.017	2.250.000	-7.417.017
6	1. Haushaltsvorjahr (Ansatz des Haushaltsvorjahres - einschl. Nachträge)	2010	-5.966.181	2.250.000	-8.216.181
7	Jahresergebnis (Ansatz des Haushaltsjahres)	2011	-6.495.455	2.360.000	-8.855.455
8	vorzutragender Betrag				-24.488.653
9	geplanter Vortrag 1. Haushaltsfolgejahr (Planung)	2012	-6.968.843	2.360.000	-9.328.843
10	geplanter Vortrag 2. Haushaltsfolgejahr (Planung)	2013	-6.942.361	2.360.000	-9.302.361
11	geplanter Vortrag 3. Haushaltsfolgejahr (Planung)	2014	-7.152.940	2.360.000	-9.512.940
<b>12</b>	<b>Summe</b>				<b>-52.632.797,00</b>

(Muster 28 zu § 93 Abs. 4 GemO)

## Übersicht über die Verpflichtungsermächtigungen

(§ 1 Abs. 1 Nr. 4 GemHVO)

Verpflichtungsermächtigungen im Haushaltsplan des Jahres	Voraussichtlich fällige Auszahlungen			
	Gesamtbetrag €	Planung Haushaltsjahr 2012 €	Planung Haushaltsjahr 2013 €	Planung Haushaltsjahre danach €
2009	1.100.000		0	0
2010	4.216.000	0		0
2011	661.643	661.643	0	0
<b>Summe</b>	<b>5.977.643</b>	<b>661.643</b>	<b>0</b>	<b>0</b>
Gesamtbetrag der vorgesehenen Investitionskredite		<b>2.152.013</b>	<b>2.007.100</b>	
Vorgesehene Investitionskredite aus Verpflichtungsermächtigungen des Haushaltsjahres		<b>354.143</b>		

(Muster 3 zu § 1 Abs.1 Nr.4 GemHVO)

### Verpflichtungsermächtigungen im Finanzhaushalt 2011

Investitions Nr.	Bezeichnung	Kassenwirksamkeit (Bruttoausgaben) der VE in Folgejahren				Spätere Haushaltsjahre
		2011	2012	2013	2014	
	Verpflichtungs- ermächtigung	2011	2012	2013	2014	Euro
		Euro	Euro	Euro	Euro	Euro
I09Sch-008	Generalsanierung des Nordpfalzgymnasiums	251.643	251.643			
I11K37-004	Ausbau K 37 Falkenstein i.R. L 386, III. BA	410.000	410.000			
	<b>Summe:</b>	<b>661.643</b>	<b>661.643</b>	<b>0</b>	<b>0</b>	<b>0</b>

Ergänzung zu (Muster 3 zu § 1 Abs.1 Nr.4 GemHVO)

### Verpflichtungsermächtigungen im Finanzhaushalt 2011

Investitions Nr.	Bezeichnung	Kassenwirksamkeit (Kredite) der VE in Folgejahren				Spätere Haushaltsjahre
		2011	2012	2013	2014	
		Verpflichtungs- ermächtigung				Euro
		2011	2012	2013	2014	Euro
		Euro	Euro	Euro	Euro	Euro
I09Sch-008	Generalsanierung des Nordpfalzgymnasiums	251.643	251.643			
I11K37-004	Ausbau K 37 Falkenstein i.R. L 386, III. BA	410.000	102.500			
		<b>661.643</b>	<b>354.143</b>	<b>0</b>	<b>0</b>	<b>0</b>
	<b>Summe:</b>					

Ergänzung zu (Muster 3 zu § 1 Abs.1 Nr.4 GemHVO)

<b>Berechnung der Kreisumlage 2011</b>														
<b>Verbandsgemeinde Aisenz - Obermoschel</b>														
Orts- bzw. Verbandsg.	Grdst. A		Grdst. B		Gewerbbest.		Eink.Steuer	Umsatz- St.-anteil	Ausgl.Lst. § 21 LFAG	Steuerkraft- meßzahl	Schlüz.zuw.		Kreissumlage 2011	
	EURO	EURO	EURO	EURO	EURO	EURO					A	B 2		insgesamt
Verbandsgemeinde Aisenz-Obermoschel														
Aisenz	7.187	122.033	67.436	414.477	23.488	42.678	677.299	215.481	617.764	617.764	617.764	240.927		
Fink.-Gersw.	4.574	21.598	17.903	79.179	830	8.153	132.237	46.214	946.391	946.391	946.391	371.789		
Gaugrehw.	7.765	31.397	12.100	156.938	3.301	16.159	227.660	71.724	178.451	178.451	178.451	70.312		
Kalkofen	2.656	8.425	6.966	52.431	828	5.399	76.705	26.494	299.384	299.384	299.384	117.243		
Mannw.-Cöl.	5.658	32.633	20.526	138.238	2.868	14.234	214.157	23.957	103.199	103.199	103.199	40.526		
Münsterapp.	4.129	30.424	42.220	147.825	3.037	15.221	242.856	20.521	238.114	238.114	238.114	93.685		
Niederhaus.	4.677	11.116	243	61.781	266	6.361	84.444	50.468	263.377	263.377	263.377	104.405		
Niederm.	3.999	25.856	2.106	119.183	701	12.272	164.117	100.333	134.912	134.912	134.912	52.625		
Oberhausen	2.570	10.862	92	47.460	176	4.886	66.046	16.191	264.845	264.845	264.845	103.373		
Obermosch.	6.395	97.069	109.789	288.785	26.489	29.735	558.262	39.978	82.237	82.237	82.237	32.076		
Oberndorf	2.216	17.366	25.841	85.570	3.365	8.811	143.169	1.417	633.635	633.635	633.635	251.509		
Schiersfeld	4.334	13.628	20.551	65.568	987	6.751	111.819	18.256	144.981	144.981	144.981	57.576		
Sitters	1.796	4.881	6.498	24.854	258	2.559	40.846	23.654	130.075	130.075	130.075	51.551		
Unkenbach	3.412	14.734	10.342	55.272	789	5.691	90.240	33.384	64.500	64.500	64.500	25.414		
Waldgrehw.	4.196	12.321	6.258	52.313	592	5.387	81.067	38.257	123.723	123.723	123.723	48.665		
Winterborn	4.518	8.955	3.683	49.709	110	5.118	72.093	30.031	119.719	119.719	119.719	46.940		
<b>Summe VG.</b>	<b>70.082</b>	<b>463.298</b>	<b>352.554</b>	<b>1.839.583</b>	<b>68.085</b>	<b>189.415</b>	<b>2.983.017</b>	<b>756.360</b>	<b>708.054</b>	<b>4.447.431</b>	<b>4.447.431</b>	<b>1.748.591</b>		
<b>Vorjahr</b>	<b>67.488</b>	<b>413.562</b>	<b>202.181</b>	<b>1.881.800</b>	<b>68.272</b>	<b>188.677</b>	<b>2.821.980</b>	<b>1.099.940</b>	<b>699.046</b>	<b>4.620.966</b>	<b>4.620.966</b>	<b>1.752.492</b>		
<b>Differenz</b>	<b>2.594</b>	<b>49.736</b>	<b>150.373</b>	<b>-42.217</b>	<b>-187</b>	<b>738</b>	<b>161.037</b>	<b>-343.580</b>	<b>9.008</b>	<b>-173.535</b>	<b>-173.535</b>	<b>-3.901</b>		



Orts- bzw. Verbands- bzw. Kreisumlage	Steuerkraftzahlen										Umsatz- St.-anteil EURO	Ausgl. Lst. § 21 LFAG EURO	Steuerkraft- meßzahl EURO	Schlüsselz. A		Schlüsselz. B 2		Uml. grundl. insgesamt EURO		
	Verbandsg.	Gröst. A EURO	Grdst. B EURO	Gewerbest. EURO	Eink. Steuer EURO	Umsatz- St.-anteil EURO	Ausgl. Lst. § 21 LFAG EURO	Steuerkraft- meßzahl EURO	Schlüsselz. A EURO	Schlüsselz. B 2 EURO				Uml. grundl. insgesamt EURO						
															Verbandsgemeinde Göllheim	Albisheim	Biedesheim		Bubenheim	Dreisen
	17.901	127.770	72.518	447.950	10.677	58.892	735.707	181.262	928.524	928.524	928.524	362.124								
	14.815	44.163	5.516	202.282	-574	6.743	272.945	70.520	395	917.364	917.364	360.672								
	7.071	43.186	183.907	148.926	7.931	19.580	410.600	0	0	343.465	343.465	134.171								
	12.982	72.336	42.577	281.200	4.367	36.969	450.430	90.298	593	410.600	410.600	167.490								
	13.983	61.215	27.510	282.959	-4.921	37.201	417.948	39.460	0	541.321	541.321	212.818								
	18.992	376.166	315.744	1.088.096	59.453	143.052	2.001.502	28.093	153.312	2.182.907	2.182.907	863.963								
	7.533	6.529	1.435	41.629	-809	5.474	61.791	17.221	0	79.012	79.012	30.872								
	6.798	51.070	6.872	200.523	-1.348	26.363	290.278	62.320	0	352.598	352.598	137.788								
	5.192	29.562	42.383	126.294	-1.742	16.603	218.293	0	198	218.491	218.491	86.906								
	8.962	46.960	41.887	166.516	-1.413	21.892	284.804	0	0	284.804	284.804	112.749								
	2.083	16.325	4.905	57.812	-528	7.601	88.198	26.827	0	115.025	115.025	45.055								
	5.909	39.961	15.039	161.004	-2.103	21.167	240.977	25.623	1.186	267.786	267.786	105.038								
	18.045	91.155	58.200	407.494	64	53.574	628.532	33.670	0	662.202	662.202	260.586								
	<b>140.266</b>	<b>1.006.398</b>	<b>818.493</b>	<b>3.612.683</b>	<b>69.056</b>	<b>455.107</b>	<b>6.102.003</b>	<b>575.294</b>	<b>1.084.208</b>	<b>7.761.505</b>	<b>7.761.505</b>	<b>3.059.721</b>								
	144.938	995.765	1.229.532	3.717.165	154.156	372.651	6.614.207	731.512	1.037.210	8.382.929	8.382.929	3.213.731								
	-4.672	10.633	-411.039	-104.482	-85.100	82.456	-512.205	-156.218	46.998	-621.425	-621.425	-154.010								

Orts- bzw. Verbandsgr.	Steuerkraftzahlen		Umsatz- St.-anteil	Ausgl. Lst. § 21 LFAG	Steuerkraft- meßzahl	Schlüsselw.		Schlüsselw. B 2	Uml. grundl. insgesamt	Kreisumlage	
	Grdst. A	Grdst. B				Eink. Steuer	A			Euro	2011
	EURO	EURO	EURO	EURO	EURO	EURO	EURO	EURO	EURO	EURO	EURO
<b>Verbandsgemeinde Kirchheimbolanden</b>											
Verbandsgemeinde Kirchheimbolanden											
Bennhausen	2.334	10.759	843	6.254	58.163	78.653	3.047	0	81.700	929.435	362.479
Bischheim	12.432	64.105	127.218	24.938	231.949	477.809	0	0	477.809	0	31.896
Bolanden	13.840	183.602	1.195.226	83.388	775.587	2.271.134	0	0	2.271.134	0	191.434
Dannenfels	4.734	96.371	157.810	32.742	304.536	604.090	0	0	604.090	0	933.551
Gauersheim	10.716	40.337	5.069	20.929	194.659	272.963	61.360	0	334.323	0	241.907
Ilbesheim	16.507	33.756	23.257	18.432	171.440	266.139	30.558	0	296.697	0	130.588
Jakobsw.	1.850	16.292	3.910	8.057	74.932	105.240	23.760	0	129.000	0	116.642
K'bolanden	11.229	930.757	3.318.505	239.899	2.231.309	7.218.419	0	343.183	7.561.602	0	50.466
Kriegsfeld	13.592	75.100	34.878	31.268	290.816	453.596	127.439	0	581.035	0	3.081.764
Marnheim	15.647	138.972	189.819	47.254	439.507	851.792	37.231	0	889.023	0	227.998
Mörsfeld	6.643	35.936	98.519	18.672	173.669	334.917	0	0	334.917	0	354.311
Morschheim	15.704	56.774	30.604	27.270	253.643	402.157	1.502	0	403.659	0	134.558
Oberwiesen	1.274	37.559	3.572	16.894	157.134	218.663	57.614	0	276.277	0	158.651
Orbis	6.432	51.352	38.831	21.559	200.522	320.764	46.888	0	367.652	0	107.890
Rittersheim	9.681	10.944	2.113	6.052	56.287	85.673	21.826	0	107.499	0	144.937
Stetten	16.977	45.515	33.643	22.139	205.916	327.691	17.920	0	345.611	0	42.009
											136.134
<b>Summe VG.</b>	<b>159.592</b>	<b>1.828.131</b>	<b>5.263.817</b>	<b>625.747</b>	<b>5.820.069</b>	<b>14.289.700</b>	<b>429.145</b>	<b>1.272.618</b>	<b>15.991.463</b>	<b>1.272.618</b>	<b>6.447.215</b>
<b>Vorjahr</b>	<b>151.895</b>	<b>1.688.169</b>	<b>5.480.455</b>	<b>591.982</b>	<b>5.908.006</b>	<b>14.383.207</b>	<b>720.175</b>	<b>1.221.679</b>	<b>16.325.061</b>	<b>1.221.679</b>	<b>6.381.919</b>
<b>Differenz</b>	<b>7.697</b>	<b>139.962</b>	<b>-216.638</b>	<b>33.765</b>	<b>-87.937</b>	<b>-93.507</b>	<b>-291.030</b>	<b>50.939</b>	<b>-333.598</b>	<b>50.939</b>	<b>65.296</b>



Verbandsgemeinde Rockenhausen															
Orts- bzw. Verbandsg.	Grdst. A		Grdst. B		Steuerkraftzahlen		Eink.Steuer	Umsatz- St.-anteil	Ausgl.Lst. § 21 L FAG	Steuerkraft- meßzahl	Schlüsselw.		Schlüsselw. B 2	Uml.grundl. insgesamt	Kreisumlage 2011
	EURO	EURO	EURO	EURO	EURO	EURO					EURO	EURO			
Verbandsgemeinde Rockenhausen															
Bayerf.-Ste.	6.743	27.233	9.627	123.714	1.378	13.301	181.996	60.415	847.472	0	242.411	847.472	847.472	330.514	
Bisterschied	5.522	14.958	1.436	62.619	858	6.733	92.126	32.575	0	124.701	48.690	0	124.701	48.690	
Dielkirchen	8.372	33.545	12.857	117.382	2.063	12.620	186.839	106.633	0	293.472	114.968	0	293.472	114.968	
Dörrmoschel	3.088	6.792	238	36.821	366	3.959	51.264	22.373	0	73.637	28.727	0	73.637	28.727	
Gehrweiler	2.556	33.688	5.659	113.747	1.682	12.229	169.561	14.800	99	184.460	72.165	99	184.460	72.165	
Gerbach	7.492	38.828	45.540	146.581	2.782	15.760	256.983	42.943	0	299.926	118.792	0	299.926	118.792	
Gundersw.	5.408	47.124	13.815	148.340	2.380	15.949	233.016	48.095	692	281.803	110.455	692	281.803	110.455	
Imsweiler	7.249	47.849	50.826	126.997	8.089	13.654	254.664	53.858	0	308.522	122.356	0	308.522	122.356	
Katzenbach	3.523	36.779	26.092	170.034	2.857	18.281	257.566	27.845	296	285.707	112.469	296	285.707	112.469	
Ransweiler	4.346	16.129	6.003	74.815	1.199	8.044	110.536	42.650	0	153.186	59.982	0	153.186	59.982	
Rathskirch.	2.222	8.709	818	49.603	377	5.333	67.062	38.824	0	105.886	41.328	0	105.886	41.328	
Reichsthal	2.402	5.209	801	27.088	149	2.912	38.561	16.801	0	55.362	21.623	0	55.362	21.623	
Rockenhaus	16.276	608.804	902.879	1.599.488	285.768	171.969	3.585.184	0	216.653	3.801.837	1.518.831	0	3.801.837	1.518.831	
Ruppertse.	3.786	27.446	11.650	82.789	2.511	8.901	137.083	62.868	0	199.951	78.446	0	199.951	78.446	
St. Alban	4.171	17.882	5.911	88.851	1.564	9.582	127.961	41.350	0	169.311	66.267	0	169.311	66.267	
Schönborn	2.852	8.780	33.568	29.902	1.287	3.215	79.604	0	99	79.703	32.426	99	79.703	32.426	
Seelen	3.871	9.996	7.453	36.938	590	3.971	62.819	35.005	0	97.824	38.449	0	97.824	38.449	
Stahlberg	1.001	10.005	6.169	37.876	403	4.072	59.526	38.298	0	97.824	38.398	0	97.824	38.398	
Teschenn.	3.333	6.246	2.660	42.567	371	4.577	59.754	6.359	0	66.113	25.890	0	66.113	25.890	
Würzweiler	2.053	12.858	1.835	50.893	457	5.472	73.568	38.769	0	112.337	43.884	0	112.337	43.884	
<b>Summe VG</b>	<b>96.266</b>	<b>1.018.860</b>	<b>1.145.837</b>	<b>3.167.045</b>	<b>317.131</b>	<b>340.534</b>	<b>6.085.673</b>	<b>730.461</b>	<b>1.065.311</b>	<b>7.881.445</b>	<b>3.119.585</b>	<b>1.065.311</b>	<b>7.881.445</b>	<b>3.119.585</b>	
<b>Vorjahr</b>	92.706	984.129	2.828.072	3.257.950	302.725	326.610	7.792.192	1.033.270	782.457	9.607.919	3.740.102	782.457	9.607.919	3.740.102	
<b>Differenz</b>	3.560	34.731	-1.682.235	-90.905	14.406	13.924	-1.706.519	-302.809	282.854	-1.726.474	-620.517	282.854	-1.726.474	-620.517	

Verbandsgemeinde Winnweiler												
Orts- bzw. Verbandsg.	Steuerkraftzahlen					Umsatz- St.-anteil EURO	Ausgl.Lst. § 21 LFAG EURO	Steuerkraft- maßzahl EURO	Schlüsselw.		Uml.grundl. insgesamt EURO	Kreisumlage 2011 EURO
	Grdst. A EURO	Grdst. B EURO	Gewerbest. EURO	Eink.Steuer EURO					A EURO	B 2 EURO		
Verbandsgemeinde Winnweiler												
Börrstadt	16.227	84.891	41.046	260.747	5.700	28.321	436.933	65.090	1.680	1.015.468	1.015.468	396.032
Breunigw.	4.631	38.108	24.086	140.095	2.082	15.216	224.218	28.942	889	503.703	503.703	198.085
Falkenstein	3.660	29.146	9.785	57.181	1.080	6.211	107.064	20.322	395	254.049	254.049	100.042
Gonbach	2.532	50.663	17.517	145.355	2.059	15.788	233.914	39.671	2.668	127.781	127.781	50.225
Höringen	8.082	62.148	54.144	195.446	1.419	21.228	342.467	35.932	4.051	276.253	276.253	108.439
Irmsbach	4.678	85.727	89.151	255.144	4.650	27.712	467.062	37.116	4.545	382.450	382.450	151.321
Lohnsfeld	7.076	107.279	102.018	268.753	3.859	29.191	518.175	0	5.829	508.723	508.723	201.967
Münchw./Als.	5.845	196.426	93.915	352.809	7.052	38.321	694.369	0	9.189	524.004	524.004	208.442
Schweisw.	2.822	31.094	20.031	80.969	2.417	8.794	146.128	46.835	1.877	703.558	703.558	278.144
Sippersfeld	5.221	111.285	97.655	347.663	6.944	37.762	606.529	21.813	4.347	194.840	194.840	76.788
Steinbach	4.948	62.267	27.208	206.196	3.379	22.396	326.394	83.716	692	632.689	632.689	250.655
Wartenb.-R.	4.374	69.100	-44.138	162.510	5.988	17.651	215.484	54.341	5.138	410.802	410.802	161.301
Winnweiler	18.772	581.614	1.164.047	1.342.163	101.869	145.779	3.354.244	0	190.002	274.963	274.963	105.470
<b>Summe VG.</b>	<b>88.868</b>	<b>1.509.748</b>	<b>1.696.465</b>	<b>3.815.031</b>	<b>148.498</b>	<b>414.371</b>	<b>7.672.981</b>	<b>433.778</b>	<b>1.246.770</b>	<b>9.353.529</b>	<b>9.353.529</b>	<b>3.715.728</b>
<b>Vorjahr</b>	<b>81.656</b>	<b>1.429.826</b>	<b>1.260.468</b>	<b>4.006.109</b>	<b>147.718</b>	<b>401.546</b>	<b>7.327.323</b>	<b>667.804</b>	<b>1.287.341</b>	<b>9.282.468</b>	<b>9.282.468</b>	<b>3.554.543</b>
<b>Differenz</b>	<b>7.212</b>	<b>79.922</b>	<b>435.997</b>	<b>-191.078</b>	<b>780</b>	<b>12.825</b>	<b>345.658</b>	<b>-234.026</b>	<b>-40.571</b>	<b>71.061</b>	<b>71.061</b>	<b>161.185</b>
<b>Donners - bergkreis</b>	<b>582.021</b>	<b>7.129.016</b>	<b>11.070.595</b>	<b>21.969.558</b>	<b>1.543.373</b>	<b>2.407.707</b>	<b>44.702.270</b>	<b>3.043.241</b>	<b>6.600.974</b>	<b>54.346.485</b>	<b>54.346.485</b>	<b>21.637.909</b>
<b>Vorjahr</b>	<b>565.231</b>	<b>6.681.695</b>	<b>13.329.702</b>	<b>22.557.142</b>	<b>1.577.409</b>	<b>2.261.025</b>	<b>46.972.204</b>	<b>4.577.793</b>	<b>6.199.111</b>	<b>57.749.108</b>	<b>57.749.108</b>	<b>22.333.430</b>
<b>Differenz</b>	<b>16.790</b>	<b>447.321</b>	<b>-2.259.108</b>	<b>-587.584</b>	<b>-34.036</b>	<b>146.682</b>	<b>-2.269.934</b>	<b>-1.534.552</b>	<b>401.863</b>	<b>-3.402.623</b>	<b>-3.402.623</b>	<b>-695.521</b>
Durchschnittlicher Hebesatz bei 39 % und 43 % = <b>39,81</b>												<b>543.529</b>
1 Umlagepunkt =												

Ermittlung der Schlüsselzuweisung B 2 (§9 Abs. 2 Nr.2) und Investitionsschlüsselzuweisung (§ 10 LFAG) des Donnersberkreises für das Haushaltsjahr 2011

A) Bedarfsmeßzahl

1.) Hauptansatz:

Wohnbevölkerung am 30.06.2010	76.744	X	0,66	=	<b>50.651</b>
-------------------------------	--------	---	------	---	---------------

Vorjahr 77.406

2.) Leistungsansätze

a) Schüleransatz (Schüler zu Beginn des Schuljahres 2009/2010)

<b>Förderschulen</b>								
Schule am Donnersberg	180	Schüler	X	1,50	=	270		
Mathilde-Hitzfeld-Schule	90	Schüler	X	1,50	=	135		
Sonstige mit Vereinbarung	9	Schüler	X	1,50	=	14		Öffentl. Rechl. Vereinbarungen
<b>Gymnasien</b>								
NPG	881	Schüler	X	0,50	=	441		
WEG	758	Schüler	X	0,50	=	379		
<b>Realschulen</b>								
Plus Rockenhausen	560	Schüler	X	0,50	=	280		
Plus Eisenberg	321	Schüler	X	0,50	=	161		
Plus Gölheim	182	Schüler	X	0,50	=	91		5/12 von 438 Schüler
<b>IGS Rockenhausen</b>								
Rockenhausen	942	Schüler		0,50	=	471		
Eisenberg	656	Schüler		0,50	=	328		
<b>Berufsbildende Schulen</b>								
Eigene Trägerschaft	1.573	Schüler	X	0,50	=	787		BBS ROK + Ebg.
Ve re inbarung K'lautern	415	Schüler	X	0,50	=	208		BBS K'lautern öffentl.rechl. Ver.
<b>Schüleransatz</b>					=	<b>3.565</b>		

Übertrag: = 54.216

Übertrag: = 54.216

**b) Flächenansatz**

Wohnbevölkerung am 30.06.2010	76.744
Katasterfläche ( qkm )	645,44
Katasterfläche je 1000 Einwohner	8,41
Landesdurchschnitt je 1000 Einwohner	4,9339
Überdurchschnittliche Fläche je 1000 Einwohner	3,476
Überdurchschnittliche Fläche	266,76
<b>Flächenansatz</b>	<b>267</b>
	X 2
	<b>534</b>

Übertrag: = 54.750

Übertrag: : 54.750

**c) Ansatz für Soziallasten**

Ausgabenbelastung für Sozialhilfe und Grundsicherung im Haushaltsjahr 2009	14.214.633
Wohnbevölkerung am 30.06.2010	76.744
Ausgabenbelastung für Sozialhilfe und Grundsicherung je Einwohner	185,22
Landesdurchschnitt für Sozialhilfe und Grundsicherung je Einwohner	229,17
Überdurchschnittliche Belastung je Einwohner in Prozent	-19,178
Den Landesdurchschnitt übersteigende Prozentpunkte (auf eine durch 1,00 teilbare Zahl nach unten abgerundet)	-19
Faktor je 1,00 Prozentpunkt(e) : 2,50 v.T der Einwohner des Kreises	-3.645
<b>Summe Soziallastenansatz</b>	<b>0</b>

**GESAMTANSATZ 54.750**

**Bedarfsmeßzahl**

Schlüsselzuweisung B	54.750	( Gesamtansatz)	>	941	(Grundbetrag)	=	51.519.750
Schlüsselzuweisung B und Investitionsschlüssel- zuweisung	54.750	( Gesamtansatz)	>	955	(Grundbetrag)	=	52.286.250

**B) Finanzkraftmeßzahl**

Summe der Steuerkraftmeßzahlen der Ortsgemeinden	44.702.270
Summe der Schlüsselzuweisungen A der Ortsgemeinden	3.043.241
<b>Zwischensumme</b>	47.745.511
Faktor nach § 12 Abs. 2 Nr. 2 FAG	0,66
<b>Finanzkraftmeßzahl 1</b>	31.512.037
47.745.511 X 0,64	
Grunderwerbsteuer (1.10.2001-30.9.2002) gemäß § 12 III FAG (Istzahlen nach der Vierteljahresstatistik)	0
<b>Ab 2002 nicht mehr zu berücksichtigen</b>	
<b>Finanzkraftmeßzahl 2</b>	<b>31.512.037</b>

**BERECHNUNG DER EINZELNEN ZUWEISUNGEN**

	<b>Schlüsselzuweisung B</b>	<b>Schlüsselzuweisung B und Investitionsschlüsselzuweisung</b>
	Kto 411130	Kto 411140
	KST 9506110	KST 9506110
	KTR 611020	KTR 611020
Bedarfsmeßzahl	51.519.750	52.286.250
Finanzkraftmeßzahl	31.512.037	31.512.037
Unterschiedsbetrag	20.007.713	20.774.213
<b>Schlüsselzuweisung B</b>	<b>10.003.857 EURO</b>	
	(50 % des Unterschiedsbetrages)	
<b>Investitionsschlüsselzuweisung</b>		<b>383.250 EURO</b>
(50 % des Unterschiedsbetrages abzüglich Schlüsselzuweisung B )		
<b>Schlüsselzuweisung B 1 nach § 9 Abs.2 Nr.1 LFAG (Kto 411120, KST 9506110, KTR 611020)</b>		
Wohnbevölkerung am 30.06.2010	76.744	Pro-Kopf-Betrag
		27,00 EURO
		<b>2.072.088 EURO</b>

**Übersicht über den voraussichtlichen Stand der Verbindlichkeiten zum Ende des Haushaltsjahres**  
(§ 1 Abs. 1 Nr. 5 GemHVO)

A r t	Voraussichtlicher Stand zu Beginn des Haushaltsjahres €	Voraussichtlicher Stand zum Ende des Haushaltsjahres €
1. Anleihen		
2. Verbindlichkeiten aus Kreditaufnahmen		
- Verbindlichkeiten aus Kreditaufnahmen für Investitionen	28.895.761	28.763.010
- Verbindlichkeiten aus Kreditaufnahmen zur Liquiditätssicherung	59.559.836	68.414.991
	<b>88.455.597</b>	<b>97.178.001</b>
3. Verbindlichkeiten aus Vorgängen, die Kreditaufnahmen wirtschaftlich gleichkommen		
4. Erhaltene Anzahlungen auf Bestellungen		
5. Verbindlichkeiten aus Lieferungen und Leistungen		
6. Verbindlichkeiten aus Transferleistungen		
7. Verbindlichkeiten gegenüber verbundenen Unternehmen		
8. Verbindlichkeiten gegenüber Unternehmen mit denen ein Beteiligungsverhältnis besteht		
9. Verbindlichkeiten gegenüber Sondervermögen, Zweckverbänden, Anstalten des öffentlichen Rechts, Rechtsfähige kommunale Stiftungen		
10. Verbindlichkeiten gegenüber dem öffentlichen Bereich		
11. Sonstige Verbindlichkeiten		
<b>Gesamtsumme</b>	<b>88.455.597</b>	<b>97.178.001</b>

(Muster 4 zu § 1 Abs. 1 Nr. 5 GemHVO)



**Muster 9 Investitionsübersicht zu § 4 Abs. 12 GemHVO**

<b>Finanzhaushalt nach Investitionen</b>											
Kreisverwaltung Donnersbergkreis											
<b>Investition I09BAG-001</b>											
10 Teilhaushalt Abteilung 1											
Nr.	Bezeichnung	Ergebnis des HH- Vorvorjahre	Ansätze des HH- Vorjahres e	Ansatz des Haushaltsjahres	Ansatz des Folgejahr	Ansatz des zweiten Jahres	Ansatz des dritten Jahres	Weitere HH-Jahre	bis vorjahr bereitgestellt	Gesamt ein/auszahlung	davon bereits geleistet
8	+ Einzahlungen aus Investitionszuwendungen										
9	+ Einzahlungen aus Beiträgen u. ähnlichen Entgelten										
10	+ Einzahlungen f. immaterielle Vermögensgegenstände										
11	+ Einzahlungen für Sachanlagen										
12	+ Einzahlungen für Finanzanlagen										
13	+ Einzahlungen aus sonstigen Ausleihungen und Kreditgewährungen										
14	+ Einzahlungen aus der Veräußerung von Vorräten										
15	+ Sonstige Investitionseinzahlungen										
16	= Summe der Einzahlungen aus Investitionstätigkeit										
17	- Auszahlungen f. immaterielle Vermögensgegenstände										
18	- Auszahlungen für Sachanlagen	-14.927,71							-30.000,00	-14.927,71	
19	- Auszahlungen für Finanzanlagen										
20	- Auszahlungen für sonstige Ausleihungen und Kreditgewährungen										
21	- Auszahlungen für den Erwerb von Vorräten										
22	- Sonstige Investitionszahlungen										
23	= Summe der Auszahlungen aus Investitionstätigkeit	-14.927,71							-30.000,00	-14.927,71	
23-1	darunter:										
23-2	mit Verpflichtungsermächtigungen in Vorjahren bereits gebunden										
23-3	Verpflichtungsermächtigungen										

## Muster 9 Investitionsübersicht zu § 4 Abs. 12 GemHVO

<b>Finanzhaushalt nach Investitionen</b>											
Kreisverwaltung Donnersbergkreis											
Nr.	Bezeichnung	Ergebnis des HH-Vorjahres	Ansätze des HH-Vorjahres	Ansatz des Haushaltsjahres	Ansatz des Folgejahres	Ansatz des zweiten Jahres	Ansatz des dritten Jahres	Weitere HH-Jahre	bis vorjahr bereitgestellt	Gesamt ein/auszahlung	davon bereits geleistet
24	Saldo der Ein- und Auszahlungen aus Investitionstätigkeit	-14.927,71							-30.000,00	-14.927,71	
<b>Investition I09BAG-002</b>											
10 Teilhaushalt Abteilung 1											
<b>Teilhaushalt 10</b>											
<b>Büroausstattung Geräte Software</b>											
Nr.	Bezeichnung	Ergebnis des HH-Vorjahres	Ansätze des HH-Vorjahres	Ansatz des Haushaltsjahres	Ansatz des Folgejahres	Ansatz des zweiten Jahres	Ansatz des dritten Jahres	Weitere HH-Jahre	bis vorjahr bereitgestellt	Gesamt ein/auszahlung	davon bereits geleistet
8	+ Einzahlungen aus Investitionszuwendungen										
9	+ Einzahlungen aus Beiträgen u. ähnlichen Entgelten										
10	+ Einzahlungen f. immaterielle Vermögensgegenstände										
11	+ Einzahlungen für Sachanlagen										
12	+ Einzahlungen für Finanzanlagen										
13	+ Einzahlungen aus sonstigen Ausleihungen und Kreditgewährungen										
14	+ Einzahlungen aus der Veräußerung von Vorräten										
15	+ Sonstige Investitionseinzahlungen										
16	= Summe der Einzahlungen aus Investitionstätigkeit										
17	- Auszahlungen f. immaterielle Vermögensgegenstände	-11.388,66							-24.000,00	-11.388,66	
18	- Auszahlungen für Sachanlagen										
19	- Auszahlungen für Finanzanlagen										
20	- Auszahlungen für sonstige Ausleihungen und Kreditgewährungen										
21	- Auszahlungen für den Erwerb von Vorräten										
22	- Sonstige Investitionszahlungen										

## Muster 9 Investitionsübersicht zu § 4 Abs. 12 GemHVO

<b>Finanzhaushalt nach Investitionen</b>												
Kreisverwaltung Donnersbergkreis												
Nr.	Bezeichnung	Ergebnis des HH-Vorjahres	Ansätze des HH-Vorjahres e	Ansatz des Haushaltsjahres	Ansatz des Folgejahr	Ansatz des zweiten Jahres	Ansatz des dritten Jahres	Weitere HH-Jahre	bis vorjahr bereitgestellt	Gesamt ein/auszahlung	davon bereits geleistet	
23	= Summe der Auszahlungen aus Investitionstätigkeit	-11.388,66							-24.000,00	-11.388,66		
23-1	darunter:											
23-2	mit Verpflichtungsermächtigungen in Vorjahren bereits gebunden											
23-3	Verpflichtungsermächtigungen											
24	Saldo der Ein- und Auszahlungen aus Investitionstätigkeit	-11.388,66							-24.000,00	-11.388,66		
<b>Investition I09BAG-003</b>												
10 Teilhaushalt Abteilung 1												
<b>Büroausstattung und Geräte</b>												
Nr.	Bezeichnung	Ergebnis des HH-Vorjahres	Ansätze des HH-Vorjahres e	Ansatz des Haushaltsjahres	Ansatz des Folgejahr	Ansatz des zweiten Jahres	Ansatz des dritten Jahres	Weitere HH-Jahre	bis vorjahr bereitgestellt	Gesamt ein/auszahlung	davon bereits geleistet	
8	+ Einzahlungen aus Investitionszuwendungen											
9	+ Einzahlungen aus Beiträgen u. ähnlichen Entgelten											
10	+ Einzahlungen f. immaterielle Vermögensgegenstände											
11	+ Einzahlungen für Sachanlagen											
12	+ Einzahlungen für Finanzanlagen											
13	+ Einzahlungen aus sonstigen Ausleihungen und Kreditgewährungen											
14	+ Einzahlungen aus der Veräußerung von Vorräten											
15	+ Sonstige Investitionseinzahlungen											
16	= Summe der Einzahlungen aus Investitionstätigkeit											
17	- Auszahlungen f. immaterielle Vermögensgegenstände	-16.743,30								-16.743,30		
18	- Auszahlungen für Sachanlagen	-7.589,21							-37.000,00	-7.589,21		

## Muster 9 Investitionsübersicht zu § 4 Abs. 12 GemHVO

<b>Finanzhaushalt nach Investitionen</b>												
Kreisverwaltung Donnersbergkreis												
Nr.	Bezeichnung	Ergebnis des HH-Vorjahres	Ansätze des HH-Vorjahres	Ansatz des Haushaltsjahres	Ansatz des Folgejahr	Ansatz des zweiten Jahres	Ansatz des dritten Jahres	Weitere HH-Jahre	bis vorjahr bereitgestellt	Gesamt ein/auszahlung	davon bereits geleistet	
19	- Auszahlungen für Finanzanlagen											
20	- Auszahlungen für sonstige Ausleihungen und Kreditgewährungen											
21	- Auszahlungen für den Erwerb von Vorräten											
22	- Sonstige Investitionszahlungen											
23	= Summe der Auszahlungen aus Investitionstätigkeit	-24.332,51							-37.000,00	-24.332,51		
23-1	darunter:											
23-2	mit Verpflichtungsermächtigungen in Vorjahren bereits gebunden											
23-3	Verpflichtungsermächtigungen											
24	Saldo der Ein- und Auszahlungen aus Investitionstätigkeit	-24.332,51							-37.000,00	-24.332,51		
<b>Investition I09BAG-004</b>												
10 Teilhaushalt Abteilung 1												
<b>Büroausstattung und Geräte</b>												
Nr.	Bezeichnung	Ergebnis des HH-Vorjahres	Ansätze des HH-Vorjahres	Ansatz des Haushaltsjahres	Ansatz des Folgejahr	Ansatz des zweiten Jahres	Ansatz des dritten Jahres	Weitere HH-Jahre	bis vorjahr bereitgestellt	Gesamt ein/auszahlung	davon bereits geleistet	
8	+ Einzahlungen aus Investitionszuwendungen											
9	+ Einzahlungen aus Beiträgen u. ähnlichen Entgelten											
10	+ Einzahlungen f. immaterielle Vermögensgegenstände											
11	+ Einzahlungen für Sachanlagen											
12	+ Einzahlungen für Finanzanlagen											
13	+ Einzahlungen aus sonstigen Ausleihungen und Kreditgewährungen											
14	+ Einzahlungen aus der Veräußerung von Vorräten											
15	+ Sonstige Investitionszahlungen											

## Muster 9 Investitionsübersicht zu § 4 Abs. 12 GemHVO

<b>Finanzhaushalt nach Investitionen</b>												
Kreisverwaltung Donnersbergkreis												
Nr.	Bezeichnung	Ergebnis des HH-Vorjahres	Ansätze des HH-Vorjahres e	Ansatz des Haushaltsjahres	Ansatz des Folgejahr	Ansatz des zweiten Jahres	Ansatz des dritten Jahres	Weitere HH-Jahre	bis vorjahr bereitgestellt	Gesamt ein/auszahlung	davon bereits geleistet	
16	= Summe der Einzahlungen aus Investitionstätigkeit											
17	- Auszahlungen f. immaterielle Vermögensgegenstände	-2.040,28								-2.040,28		
18	- Auszahlungen für Sachanlagen								-2.600,00			
19	- Auszahlungen für Finanzanlagen											
20	- Auszahlungen für sonstige Ausleihungen und Kreditgewährungen											
21	- Auszahlungen für den Erwerb von Vorräten											
22	- Sonstige Investitionszahlungen											
23	= Summe der Auszahlungen aus Investitionstätigkeit	-2.040,28							-2.600,00	-2.040,28		
23-1	darunter:											
23-2	mit Verpflichtungsermächtigungen in Vorjahren bereits gebunden											
23-3	Verpflichtungsermächtigungen											
24	Saldo der Ein- und Auszahlungen aus Investitionstätigkeit	-2.040,28							-2.600,00	-2.040,28		
<b>Investition I09ZUW-007</b>												
Teilhaushalt 10												
10 Teilhaushalt Abteilung 1												
<b>Investitionszuw. Bahnhof Winnweiler</b>												
Nr.	Bezeichnung	Ergebnis des HH-Vorjahres	Ansätze des HH-Vorjahres e	Ansatz des Haushaltsjahres	Ansatz des Folgejahr	Ansatz des zweiten Jahres	Ansatz des dritten Jahres	Weitere HH-Jahre	bis vorjahr bereitgestellt	Gesamt ein/auszahlung	davon bereits geleistet	
8	+ Einzahlungen aus Investitionszuwendungen											
9	+ Einzahlungen aus Beiträgen u. ähnlichen Entgelten											
10	+ Einzahlungen f. immaterielle Vermögensgegenstände											
11	+ Einzahlungen für Sachanlagen											
12	+ Einzahlungen für Finanzanlagen											

## Muster 9 Investitionsübersicht zu § 4 Abs. 12 GemHVO

<b>Finanzhaushalt nach Investitionen</b>												
Kreisverwaltung Donnersbergkreis												
Nr.	Bezeichnung	Ergebnis des HH-Vorjahres	Ansätze des HH-Vorjahres	Ansatz des Haushaltsjahres	Ansatz des Folgejahr	Ansatz des zweiten Jahres	Ansatz des dritten Jahres	Weitere HH-Jahre	bis vorjahr bereitgestellt	Gesamt ein/auszahlung	davon bereits geleistet	
13	+ Einzahlungen aus sonstigen Ausleihungen und Kreditgewährungen											
14	+ Einzahlungen aus der Veräußerung von Vorräten											
15	+ Sonstige Investitionseinzahlungen											
16	= Summe der Einzahlungen aus Investitionstätigkeit											
17	- Auszahlungen f. immaterielle Vermögensgegenstände	-30.425,00							-30.500,00	-30.425,00		
18	- Auszahlungen für Sachanlagen											
19	- Auszahlungen für Finanzanlagen											
20	- Auszahlungen für sonstige Ausleihungen und Kreditgewährungen											
21	- Auszahlungen für den Erwerb von Vorräten											
22	- Sonstige Investitionszahlungen											
23	= Summe der Auszahlungen aus Investitionstätigkeit	-30.425,00							-30.500,00	-30.425,00		
23-1	darunter:											
23-2	mit Verpflichtungsermächtigungen in Vorjahren bereits gebunden											
23-3	Verpflichtungsermächtigungen											
24	Saldo der Ein- und Auszahlungen aus Investitionstätigkeit	-30.425,00							-30.500,00	-30.425,00		
<b>Investition I10BAG-001</b>												
Teilhaushalt 10 Teilhaushalt Abteilung 1												
<b>Büroausstattung Geräte Hardware</b>												
Nr.	Bezeichnung	Ergebnis des HH-Vorjahres	Ansätze des HH-Vorjahres	Ansatz des Haushaltsjahres	Ansatz des Folgejahr	Ansatz des zweiten Jahres	Ansatz des dritten Jahres	Weitere HH-Jahre	bis vorjahr bereitgestellt	Gesamt ein/auszahlung	davon bereits geleistet	
8	+ Einzahlungen aus Investitionszuwendungen											

Muster 9 Investitionsübersicht zu § 4 Abs. 12 GemHVO

**Finanzhaushalt nach Investitionen**

Kreisverwaltung Donnersbergkreis

Nr.	Bezeichnung	Ergebnis des HH-Vorjahres	Ansätze des HH-Vorjahres e	Ansatz des Haushaltsjahres	Ansatz des Folgejahr	Ansatz des zweiten Jahres	Ansatz des dritten Jahres	Weitere HH-Jahre	bis vorjahr bereitgestellt	Gesamt ein/auszahlung	davon bereits geleistet
9	+ Einzahlungen aus Beiträgen u. ähnlichen Entgelten										
10	+ Einzahlungen f. immaterielle Vermögensgegenstände										
11	+ Einzahlungen für Sachanlagen										
12	+ Einzahlungen für Finanzanlagen										
13	+ Einzahlungen aus sonstigen Ausleihungen und Kreditgewährungen										
14	+ Einzahlungen aus der Veräußerung von Vorräten										
15	+ Sonstige Investitionseinzahlungen										
16	= Summe der Einzahlungen aus Investitionstätigkeit										
17	- Auszahlungen f. immaterielle Vermögensgegenstände										
18	- Auszahlungen für Sachanlagen		-30.000,00						-30.000,00	-30.000,00	
19	- Auszahlungen für Finanzanlagen										
20	- Auszahlungen für sonstige Ausleihungen und Kreditgewährungen										
21	- Auszahlungen für den Erwerb von Vorräten										
22	- Sonstige Investitionszahlungen										
23	= Summe der Auszahlungen aus Investitionstätigkeit		-30.000,00						-30.000,00	-30.000,00	
23-1	darunter:										
23-2	mit Verpflichtungsermächtigungen in Vorjahren bereits gebunden										
23-3	Verpflichtungsermächtigungen										
24	Saldo der Ein- und Auszahlungen aus Investitionstätigkeit		-30.000,00						-30.000,00	-30.000,00	

**Investition I10BAG-002**

Teilhaushalt

10

10 Teilhaushalt Abteilung 1

## Muster 9 Investitionsübersicht zu § 4 Abs. 12 GemHVO

### Finanzhaushalt nach Investitionen

Kreisverwaltung Donnersbergkreis

#### Büroausstattung Geräte Software

Nr.	Bezeichnung	Ergebnis des HH- Vorvorjahre	Ansätze des HH- Vorjahres e	Ansatz des Haushaltsjahres	Ansatz Folgejahr	Ansatz des zweiten Jahres	Ansatz des dritten Jahres	Weitere HH-Jahre	bis vorjahr bereitgestellt	Gesamt ein/auszahlung	davon bereits geleistet
8	+ Einzahlungen aus Investitionszuwendungen										
9	+ Einzahlungen aus Beiträgen u. ähnlichen Entgelten										
10	+ Einzahlungen f. immaterielle Vermögensgegenstände										
11	+ Einzahlungen für Sachanlagen										
12	+ Einzahlungen für Finanzanlagen										
13	+ Einzahlungen aus sonstigen Ausleihungen und Kreditgewährungen										
14	+ Einzahlungen aus der Veräußerung von Vorräten										
15	+ Sonstige Investitionseinzahlungen										
16	= Summe der Einzahlungen aus Investitionstätigkeit										
17	- Auszahlungen f. immaterielle Vermögensgegenstände		-24.000,00						-24.000,00	-24.000,00	
18	- Auszahlungen für Sachanlagen										
19	- Auszahlungen für Finanzanlagen										
20	- Auszahlungen für sonstige Ausleihungen und Kreditgewährungen										
21	- Auszahlungen für den Erwerb von Vorräten										
22	- Sonstige Investitionszahlungen										
23	= Summe der Auszahlungen aus Investitionstätigkeit		-24.000,00						-24.000,00	-24.000,00	
23-1	darunter:										
23-2	mit Verpflichtungsermächtigungen in Vorjahren bereits gebunden										
23-3	Verpflichtungsermächtigungen										
24	Saldo der Ein- und Auszahlungen aus Investitionstätigkeit		-24.000,00						-24.000,00	-24.000,00	



**Muster 9 Investitionsübersicht zu § 4 Abs. 12 GemHVO**

<b>Finanzhaushalt nach Investitionen</b>											
Kreisverwaltung Donnersbergkreis											
<b>Investition I10BAG-003</b>											
10 Teilhaushalt Abteilung 1											
10											
<b>Büroausstattung und Geräte</b>											
Nr.	Bezeichnung	Ergebnis des HH- Vorvorjahres	Ansätze des HH- Vorjahres e	Ansatz des Haushaltsjahres	Ansatz des Folgejahr	Ansatz des zweiten Jahres	Ansatz des dritten Jahres	Weitere HH-Jahre	bis vorjahr bereitgestellt	Gesamt ein/auszahlung	davon bereits geleistet
8	+ Einzahlungen aus Investitionszuwendungen										
9	+ Einzahlungen aus Beiträgen u. ähnlichen Entgelten										
10	+ Einzahlungen f. immaterielle Vermögensgegenstände										
11	+ Einzahlungen für Sachanlagen										
12	+ Einzahlungen für Finanzanlagen										
13	+ Einzahlungen aus sonstigen Ausleihungen und Kreditgewährungen										
14	+ Einzahlungen aus der Veräußerung von Vorräten										
15	+ Sonstige Investitionseinzahlungen										
16	= Summe der Einzahlungen aus Investitionstätigkeit										
17	- Auszahlungen f. immaterielle Vermögensgegenstände										
18	- Auszahlungen für Sachanlagen		-27.000,00						-27.000,00	-27.000,00	
19	- Auszahlungen für Finanzanlagen										
20	- Auszahlungen für sonstige Ausleihungen und Kreditgewährungen										
21	- Auszahlungen für den Erwerb von Vorräten										
22	- Sonstige Investitionszahlungen										
23	= Summe der Auszahlungen aus Investitionstätigkeit		-27.000,00						-27.000,00	-27.000,00	
23-1	darunter:										
23-2	mit Verpflichtungsermächtigungen in Vorjahren bereits gebunden										
23-3	Verpflichtungsermächtigungen										

## Muster 9 Investitionsübersicht zu § 4 Abs. 12 GemHVO

<b>Finanzhaushalt nach Investitionen</b>											
Kreisverwaltung Donnersbergkreis											
Nr.	Bezeichnung	Ergebnis des HH-Vorjahres	Ansätze des HH-Vorjahres e	Ansatz des Haushaltsjahres	Ansatz Folgejahr	Ansatz des zweiten Jahres	Ansatz des dritten Jahres	Weitere HH-Jahre	bis vorjahr bereitgestellt	Gesamt ein/auszahlung	davon bereits geleistet
24	Saldo der Ein- und Auszahlungen aus Investitionstätigkeit		-27.000,00						-27.000,00	-27.000,00	
<b>Investition I10BAG-004</b>											
10 Teilhaushalt Abteilung 1											
<b>Teilhaushalt 10</b>											
<b>Büroausstattung und Geräte</b>											
Nr.	Bezeichnung	Ergebnis des HH-Vorjahres	Ansätze des HH-Vorjahres e	Ansatz des Haushaltsjahres	Ansatz Folgejahr	Ansatz des zweiten Jahres	Ansatz des dritten Jahres	Weitere HH-Jahre	bis vorjahr bereitgestellt	Gesamt ein/auszahlung	davon bereits geleistet
8	+ Einzahlungen aus Investitionszuwendungen										
9	+ Einzahlungen aus Beiträgen u. ähnlichen Entgelten										
10	+ Einzahlungen f. immaterielle Vermögensgegenstände										
11	+ Einzahlungen für Sachanlagen										
12	+ Einzahlungen für Finanzanlagen										
13	+ Einzahlungen aus sonstigen Ausleihungen und Kreditgewährungen										
14	+ Einzahlungen aus der Veräußerung von Vorräten										
15	+ Sonstige Investitionseinzahlungen										
16	= Summe der Einzahlungen aus Investitionstätigkeit										
17	- Auszahlungen f. immaterielle Vermögensgegenstände										
18	- Auszahlungen für Sachanlagen		-2.600,00						-2.600,00	-2.600,00	
19	- Auszahlungen für Finanzanlagen										
20	- Auszahlungen für sonstige Ausleihungen und Kreditgewährungen										
21	- Auszahlungen für den Erwerb von Vorräten										
22	- Sonstige Investitionszahlungen										

## Muster 9 Investitionsübersicht zu § 4 Abs. 12 GemHVO

<b>Finanzhaushalt nach Investitionen</b>											
Kreisverwaltung Donnersbergkreis											
Nr.	Bezeichnung	Ergebnis des HH-Vorjahres	Ansätze des HH-Vorjahres e	Ansatz des Haushaltsjahres	Ansatz des Folgejahr	Ansatz des zweiten Jahres	Ansatz des dritten Jahres	Weitere HH-Jahre	bis vorjahr bereitgestellt	Gesamt ein/auszahlung	davon bereits geleistet
23	= Summe der Auszahlungen aus Investitionstätigkeit		-2.600,00						-2.600,00	-2.600,00	
23-1	darunter:										
23-2	mit Verpflichtungsermächtigungen in Vorjahren bereits gebunden										
23-3	Verpflichtungsermächtigungen										
24	Saldo der Ein- und Auszahlungen aus Investitionstätigkeit		-2.600,00						-2.600,00	-2.600,00	

## Investition I10BAG-005

10 Teilhaushalt Abteilung 1											
10 Teilhaushalt											
<b>Schulbuchausleihe Büroausst. und Geräte</b>											
Nr.	Bezeichnung	Ergebnis des HH-Vorjahres	Ansätze des HH-Vorjahres e	Ansatz des Haushaltsjahres	Ansatz des Folgejahr	Ansatz des zweiten Jahres	Ansatz des dritten Jahres	Weitere HH-Jahre	bis vorjahr bereitgestellt	Gesamt ein/auszahlung	davon bereits geleistet
8	+ Einzahlungen aus Investitionszuwendungen		9.000,00						9.000,00	9.000,00	
9	+ Einzahlungen aus Beiträgen u. ähnlichen Entgelten										
10	+ Einzahlungen f. immaterielle Vermögensgegenstände										
11	+ Einzahlungen für Sachanlagen										
12	+ Einzahlungen für Finanzanlagen										
13	+ Einzahlungen aus sonstigen Ausleihungen und Kreditgewährungen										
14	+ Einzahlungen aus der Veräußerung von Vorräten										
15	+ Sonstige Investitionseinzahlungen										
16	= Summe der Einzahlungen aus Investitionstätigkeit		9.000,00						9.000,00	9.000,00	
17	- Auszahlungen f. immaterielle Vermögensgegenstände										
18	- Auszahlungen für Sachanlagen		-9.000,00						-9.000,00	-9.000,00	

## Muster 9 Investitionsübersicht zu § 4 Abs. 12 GemHVO

<b>Finanzhaushalt nach Investitionen</b>											
Kreisverwaltung Donnersbergkreis											
Nr.	Bezeichnung	Ergebnis des HH-Vorjahres	Ansätze des HH-Vorjahres	Ansatz des Haushaltsjahres	Ansatz des Folgejahr	Ansatz des zweiten Jahres	Ansatz des dritten Jahres	Weitere HH-Jahre	bis vorjahr bereitgestellt	Gesamt ein/auszahlung	davon bereits geleistet
19	- Auszahlungen für Finanzanlagen										
20	- Auszahlungen für sonstige Ausleihungen und Kreditgewährungen										
21	- Auszahlungen für den Erwerb von Vorräten										
22	- Sonstige Investitionszahlungen										
23	= Summe der Auszahlungen aus Investitionstätigkeit		-9.000,00						-9.000,00	-9.000,00	
23-1	darunter:										
23-2	mit Verpflichtungsermächtigungen in Vorjahren bereits gebunden										
23-3	Verpflichtungsermächtigungen										
24	Saldo der Ein- und Auszahlungen aus Investitionstätigkeit										

### Investition I10ZUW-001

10 Teilhaushalt Abteilung 1											
10 Teilhaushalt											
<b>Investitionszuw. Bahnhof Alsenz</b>											
Nr.	Bezeichnung	Ergebnis des HH-Vorjahres	Ansätze des HH-Vorjahres	Ansatz des Haushaltsjahres	Ansatz des Folgejahr	Ansatz des zweiten Jahres	Ansatz des dritten Jahres	Weitere HH-Jahre	bis vorjahr bereitgestellt	Gesamt ein/auszahlung	davon bereits geleistet
8	+ Einzahlungen aus Investitionszuwendungen										
9	+ Einzahlungen aus Beiträgen u. ähnlichen Entgelten										
10	+ Einzahlungen f. immaterielle Vermögensgegenstände										
11	+ Einzahlungen für Sachanlagen										
12	+ Einzahlungen für Finanzanlagen										
13	+ Einzahlungen aus sonstigen Ausleihungen und Kreditgewährungen										
14	+ Einzahlungen aus der Veräußerung von Vorräten										
15	+ Sonstige Investitionszahlungen										

## Muster 9 Investitionsübersicht zu § 4 Abs. 12 GemHVO

<b>Finanzhaushalt nach Investitionen</b>												
Kreisverwaltung Donnersbergkreis												
Nr.	Bezeichnung	Ergebnis des HH-Vorjahres	Ansätze des HH-Vorjahres	Ansatz des Haushaltsjahres	Ansatz des Folgejahr	Ansatz des zweiten Jahres	Ansatz des dritten Jahres	Weitere HH-Jahre	bis vorjahr bereitgestellt	Gesamt ein/auszahlung	davon bereits geleistet	
16	= Summe der Einzahlungen aus Investitionstätigkeit											
17	- Auszahlungen f. immaterielle Vermögensgegenstände		-32.500,00	-22.500,00					-32.500,00	-55.000,00		
18	- Auszahlungen für Sachanlagen											
19	- Auszahlungen für Finanzanlagen											
20	- Auszahlungen für sonstige Ausleihungen und Kreditgewährungen											
21	- Auszahlungen für den Erwerb von Vorräten											
22	- Sonstige Investitionszahlungen											
23	= Summe der Auszahlungen aus Investitionstätigkeit		-32.500,00	-22.500,00					-32.500,00	-55.000,00		
23-1	darunter:											
23-2	mit Verpflichtungsermächtigungen in Vorjahren bereits gebunden											
23-3	Verpflichtungsermächtigungen											
24	Saldo der Ein- und Auszahlungen aus Investitionstätigkeit		-32.500,00	-22.500,00					-32.500,00	-55.000,00		
<b>Investition I10ZUW-006</b>												
Teilhaushalt 10												
10 Teilhaushalt Abteilung 1												
<b>Zuw. Bahnhof Rockenhausen Schlusszahlung</b>												
Nr.	Bezeichnung	Ergebnis des HH-Vorjahres	Ansätze des HH-Vorjahres	Ansatz des Haushaltsjahres	Ansatz des Folgejahr	Ansatz des zweiten Jahres	Ansatz des dritten Jahres	Weitere HH-Jahre	bis vorjahr bereitgestellt	Gesamt ein/auszahlung	davon bereits geleistet	
8	+ Einzahlungen aus Investitionszuwendungen											
9	+ Einzahlungen aus Beiträgen u. ähnlichen Entgelten											
10	+ Einzahlungen f. immaterielle Vermögensgegenstände											
11	+ Einzahlungen für Sachanlagen											
12	+ Einzahlungen für Finanzanlagen											

## Muster 9 Investitionsübersicht zu § 4 Abs. 12 GemHVO

<b>Finanzhaushalt nach Investitionen</b>												
Kreisverwaltung Donnersbergkreis												
Nr.	Bezeichnung	Ergebnis des HH-Vorjahres	Ansätze des HH-Vorjahres	Ansatz des Haushaltsjahres	Ansatz des Folgejahr	Ansatz des zweiten Jahres	Ansatz des dritten Jahres	Weitere HH-Jahre	bis vorjahr bereitgestellt	Gesamt ein/auszahlung	davon bereits geleistet	
13	+ Einzahlungen aus sonstigen Ausleihungen und Kreditgewährungen											
14	+ Einzahlungen aus der Veräußerung von Vorräten											
15	+ Sonstige Investitionseinzahlungen											
16	= Summe der Einzahlungen aus Investitionstätigkeit											
17	- Auszahlungen f. immaterielle Vermögensgegenstände		-7.000,00						-7.000,00	-7.000,00		
18	- Auszahlungen für Sachanlagen											
19	- Auszahlungen für Finanzanlagen											
20	- Auszahlungen für sonstige Ausleihungen und Kreditgewährungen											
21	- Auszahlungen für den Erwerb von Vorräten											
22	- Sonstige Investitionszahlungen											
23	= Summe der Auszahlungen aus Investitionstätigkeit		-7.000,00						-7.000,00	-7.000,00		
23-1	darunter:											
23-2	mit Verpflichtungsermächtigungen in Vorjahren bereits gebunden											
23-3	Verpflichtungsermächtigungen											
24	Saldo der Ein- und Auszahlungen aus Investitionstätigkeit		-7.000,00						-7.000,00	-7.000,00		
<b>Investition I11BAG-001</b>												
Teilhaushalt 10 Teilhaushalt Abteilung 1												
<b>Büroausstattung Geräte Hardware</b>												
Nr.	Bezeichnung	Ergebnis des HH-Vorjahres	Ansätze des HH-Vorjahres	Ansatz des Haushaltsjahres	Ansatz des Folgejahr	Ansatz des zweiten Jahres	Ansatz des dritten Jahres	Weitere HH-Jahre	bis vorjahr bereitgestellt	Gesamt ein/auszahlung	davon bereits geleistet	
8	+ Einzahlungen aus Investitionszuwendungen											

## Muster 9 Investitionsübersicht zu § 4 Abs. 12 GemHVO

### Finanzhaushalt nach Investitionen

Kreisverwaltung Donnersbergkreis

Nr.	Bezeichnung	Ergebnis des HH-Vorjahres	Ansätze des HH-Vorjahres	Ansatz des Haushaltsjahres	Ansatz des Folgejahres	Ansatz des zweiten Jahres	Ansatz des dritten Jahres	Weitere HH-Jahre	bis vorjahr bereitgestellt	Gesamt ein/auszahlung	davon bereits geleistet
9	+ Einzahlungen aus Beiträgen u. ähnlichen Entgelten										
10	+ Einzahlungen f. immaterielle Vermögensgegenstände										
11	+ Einzahlungen für Sachanlagen										
12	+ Einzahlungen für Finanzanlagen										
13	+ Einzahlungen aus sonstigen Ausleihungen und Kreditgewährungen										
14	+ Einzahlungen aus der Veräußerung von Vorräten										
15	+ Sonstige Investitionseinzahlungen										
16	= Summe der Einzahlungen aus Investitionstätigkeit										
17	- Auszahlungen f. immaterielle Vermögensgegenstände										
18	- Auszahlungen für Sachanlagen			-30.000,00	-30.000,00	-30.000,00	-30.000,00			-90.000,00	
19	- Auszahlungen für Finanzanlagen										
20	- Auszahlungen für sonstige Ausleihungen und Kreditgewährungen										
21	- Auszahlungen für den Erwerb von Vorräten										
22	- Sonstige Investitionszahlungen										
23	= Summe der Auszahlungen aus Investitionstätigkeit			-30.000,00	-30.000,00	-30.000,00	-30.000,00			-90.000,00	
23-1	darunter:										
23-2	mit Verpflichtungsermächtigungen in Vorjahren bereits gebunden										
23-3	Verpflichtungsermächtigungen										
24	Saldo der Ein- und Auszahlungen aus Investitionstätigkeit			-30.000,00	-30.000,00	-30.000,00	-30.000,00			-90.000,00	

### Investition I11 BAG-002

Teilhaushalt

10

10 Teilhaushalt Abteilung 1

## Muster 9 Investitionsübersicht zu § 4 Abs. 12 GemHVO

<b>Finanzhaushalt nach Investitionen</b>											
Kreisverwaltung Donnersbergkreis											
<b>Büroausstattung Geräte Software</b>											
Nr.	Bezeichnung	Ergebnis des HH- Vorvorjahres	Ansätze des HH- Vorjahres e	Ansatz des Haushaltsjahres	Ansatz Folgejahr	Ansatz des zweiten Jahres	Ansatz des dritten Jahres	Weitere HH-Jahre	bis vorjahr bereitgestellt	Gesamt ein/auszahlung	davon bereits geleistet
8	+ Einzahlungen aus Investitionszuwendungen										
9	+ Einzahlungen aus Beiträgen u. ähnlichen Entgelten										
10	+ Einzahlungen f. immaterielle Vermögensgegenstände										
11	+ Einzahlungen für Sachanlagen										
12	+ Einzahlungen für Finanzanlagen										
13	+ Einzahlungen aus sonstigen Ausleihungen und Kreditgewährungen										
14	+ Einzahlungen aus der Veräußerung von Vorräten										
15	+ Sonstige Investitionseinzahlungen										
16	= Summe der Einzahlungen aus Investitionstätigkeit										
17	- Auszahlungen f. immaterielle Vermögensgegenstände			-32.500,00	-32.500,00	-32.500,00	-32.500,00			-97.500,00	
18	- Auszahlungen für Sachanlagen										
19	- Auszahlungen für Finanzanlagen										
20	- Auszahlungen für sonstige Ausleihungen und Kreditgewährungen										
21	- Auszahlungen für den Erwerb von Vorräten										
22	- Sonstige Investitionszahlungen										
23	= Summe der Auszahlungen aus Investitionstätigkeit			-32.500,00	-32.500,00	-32.500,00	-32.500,00			-97.500,00	
23-1	darunter:										
23-2	mit Verpflichtungsermächtigungen in Vorjahren bereits gebunden										
23-3	Verpflichtungsermächtigungen										
24	Saldo der Ein- und Auszahlungen aus Investitionstätigkeit			-32.500,00	-32.500,00	-32.500,00	-32.500,00			-97.500,00	



**Muster 9 Investitionsübersicht zu § 4 Abs. 12 GemHVO**

**Finanzhaushalt nach Investitionen**

Kreisverwaltung Donnersbergkreis

**Investition I11BAG-003**

Teilhaushalt		10 Teilhaushalt Abteilung 1									
Nr.	Bezeichnung	Ergebnis des HH- Vorvorjahres	Ansätze des HH- Vorjahres e	Ansatz des Haushaltsjahres	Ansatz des Folgejahr	Ansatz des zweiten Jahres	Ansatz des dritten Jahres	Weitere HH-Jahre	bis vorjahr bereitgestellt	Gesamt ein/auszahlung	davon bereits geleistet
8	+ Einzahlungen aus Investitionszuwendungen										
9	+ Einzahlungen aus Beiträgen u. ähnlichen Entgelten										
10	+ Einzahlungen f. immaterielle Vermögensgegenstände										
11	+ Einzahlungen für Sachanlagen										
12	+ Einzahlungen für Finanzanlagen										
13	+ Einzahlungen aus sonstigen Ausleihungen und Kreditgewährungen										
14	+ Einzahlungen aus der Veräußerung von Vorräten										
15	+ Sonstige Investitionseinzahlungen										
16	= Summe der Einzahlungen aus Investitionstätigkeit										
17	- Auszahlungen f. immaterielle Vermögensgegenstände										
18	- Auszahlungen für Sachanlagen			-27.000,00	-27.000,00	-27.000,00	-27.000,00			-81.000,00	
19	- Auszahlungen für Finanzanlagen										
20	- Auszahlungen für sonstige Ausleihungen und Kreditgewährungen										
21	- Auszahlungen für den Erwerb von Vorräten										
22	- Sonstige Investitionszahlungen										
23	= Summe der Auszahlungen aus Investitionstätigkeit			-27.000,00	-27.000,00	-27.000,00	-27.000,00			-81.000,00	
23-1	darunter:										
23-2	mit Verpflichtungsermächtigungen in Vorjahren bereits gebunden										
23-3	Verpflichtungsermächtigungen										

**Muster 9 Investitionsübersicht zu § 4 Abs. 12 GemHVO**

<b>Finanzhaushalt nach Investitionen</b>											
Kreisverwaltung Donnersbergkreis											
Nr.	Bezeichnung	Ergebnis des HH-Vorjahres	Ansätze des HH-Vorjahres	Ansatz des Haushaltsjahres	Ansatz des Folgejahres	Ansatz des zweiten Jahres	Ansatz des dritten Jahres	Weitere HH-Jahre	bis vorjahr bereitgestellt	Gesamt ein/auszahlung	davon bereits geleistet
24	Saldo der Ein- und Auszahlungen aus Investitionstätigkeit			-27.000,00	-27.000,00	-27.000,00	-27.000,00			-81.000,00	
<b>Investition I11BAG-004</b>											
10 Teilhaushalt Abteilung 1											
<b>Schulbuchausleihe Büroausst. und Geräte</b>											
Nr.	Bezeichnung	Ergebnis des HH-Vorjahres	Ansätze des HH-Vorjahres	Ansatz des Haushaltsjahres	Ansatz des Folgejahres	Ansatz des zweiten Jahres	Ansatz des dritten Jahres	Weitere HH-Jahre	bis vorjahr bereitgestellt	Gesamt ein/auszahlung	davon bereits geleistet
8	+ Einzahlungen aus Investitionszuwendungen			1.500,00						1.500,00	
9	+ Einzahlungen aus Beiträgen u. ähnlichen Entgelten										
10	+ Einzahlungen f. immaterielle Vermögensgegenstände										
11	+ Einzahlungen für Sachanlagen										
12	+ Einzahlungen für Finanzanlagen										
13	+ Einzahlungen aus sonstigen Ausleihungen und Kreditgewährungen										
14	+ Einzahlungen aus der Veräußerung von Vorräten										
15	+ Sonstige Investitionseinzahlungen										
16	= Summe der Einzahlungen aus Investitionstätigkeit			1.500,00						1.500,00	
17	- Auszahlungen f. immaterielle Vermögensgegenstände										
18	- Auszahlungen für Sachanlagen			-1.500,00						-1.500,00	
19	- Auszahlungen für Finanzanlagen										
20	- Auszahlungen für sonstige Ausleihungen und Kreditgewährungen										
21	- Auszahlungen für den Erwerb von Vorräten										
22	- Sonstige Investitionszahlungen										

## Muster 9 Investitionsübersicht zu § 4 Abs. 12 GemHVO

<b>Finanzhaushalt nach Investitionen</b>											
Kreisverwaltung Donnersbergkreis											
Nr.	Bezeichnung	Ergebnis des HH-Vorjahres	Ansätze des HH-Vorjahres	Ansatz des Haushaltsjahres	Ansatz des Folgejahr	Ansatz des zweiten Jahres	Ansatz des dritten Jahres	Weitere HH-Jahre	bis vorjahr bereitgestellt	Gesamt ein/auszahlung	davon bereits geleistet
23	= Summe der Auszahlungen aus Investitionstätigkeit			-1.500,00						-1.500,00	
23-1	darunter:										
23-2	mit Verpflichtungsermächtigungen in Vorjahren bereits gebunden										
23-3	Verpflichtungsermächtigungen										
24	Saldo der Ein- und Auszahlungen aus Investitionstätigkeit										

### Investition I11BAG-005

10 Teilhaushalt											
10 Teilhaushalt Abteilung 1											
<b>Medienzentrum Büroausst. und Geräte</b>											
Nr.	Bezeichnung	Ergebnis des HH-Vorjahres	Ansätze des HH-Vorjahres	Ansatz des Haushaltsjahres	Ansatz des Folgejahr	Ansatz des zweiten Jahres	Ansatz des dritten Jahres	Weitere HH-Jahre	bis vorjahr bereitgestellt	Gesamt ein/auszahlung	davon bereits geleistet
8	+ Einzahlungen aus Investitionszuwendungen										
9	+ Einzahlungen aus Beiträgen u. ähnlichen Entgelten										
10	+ Einzahlungen f. immaterielle Vermögensgegenstände										
11	+ Einzahlungen für Sachanlagen										
12	+ Einzahlungen für Finanzanlagen										
13	+ Einzahlungen aus sonstigen Ausleihungen und Kreditgewährungen										
14	+ Einzahlungen aus der Veräußerung von Vorräten										
15	+ Sonstige Investitionseinzahlungen										
16	= Summe der Einzahlungen aus Investitionstätigkeit										
17	- Auszahlungen f. immaterielle Vermögensgegenstände			-2.600,00	-2.600,00	-2.600,00	-2.600,00			-7.800,00	
18	- Auszahlungen für Sachanlagen										

## Muster 9 Investitionsübersicht zu § 4 Abs. 12 GemHVO

<b>Finanzhaushalt nach Investitionen</b>											
Kreisverwaltung Donnersbergkreis											
Nr.	Bezeichnung	Ergebnis des HH-Vorjahres	Ansätze des HH-Vorjahres	Ansatz des Haushaltsjahres	Ansatz des Folgejahr	Ansatz des zweiten Jahres	Ansatz des dritten Jahres	Weitere HH-Jahre	bis vorjahr bereitgestellt	Gesamt ein/auszahlung	davon bereits geleistet
19	- Auszahlungen für Finanzanlagen										
20	- Auszahlungen für sonstige Ausleihungen und Kreditgewährungen										
21	- Auszahlungen für den Erwerb von Vorräten										
22	- Sonstige Investitionszahlungen										
23	= Summe der Auszahlungen aus Investitionstätigkeit			-2.600,00	-2.600,00	-2.600,00	-2.600,00			-7.800,00	
23-1	darunter:										
23-2	mit Verpflichtungsermächtigungen in Vorjahren bereits gebunden										
23-3	Verpflichtungsermächtigungen										
24	Saldo der Ein- und Auszahlungen aus Investitionstätigkeit			-2.600,00	-2.600,00	-2.600,00	-2.600,00			-7.800,00	

Muster 9 Investitionsübersicht zu § 4 Abs. 12 GemHVO

**Finanzhaushalt nach Investitionen**

Kreisverwaltung Donnersbergkreis

**Investition I09KAT-001**

Teilhaushalt		30 Teilhaushalt Abteilung 3									
Nr.	Bezeichnung	Ergebnis des HH- Vorvorjahres	Ansätze des HH- Vorjahres e	Ansatz des Haushaltsjahres	Ansatz des Folgejahr	Ansatz des zweiten Jahres	Ansatz des dritten Jahres	Weitere HH-Jahre	bis vorjahr bereitgestellt	Gesamt ein/auszahlung	davon bereits geleistet
8	+ Einzahlungen aus Investitionszuwendungen		26.000,00						26.000,00	26.000,00	
9	+ Einzahlungen aus Beiträgen u. ähnlichen Entgelten										
10	+ Einzahlungen f. immaterielle Vermögensgegenstände										
11	+ Einzahlungen für Sachanlagen										
12	+ Einzahlungen für Finanzanlagen										
13	+ Einzahlungen aus sonstigen Ausleihungen und Kreditgewährungen										
14	+ Einzahlungen aus der Veräußerung von Vorräten										
15	+ Sonstige Investitionseinzahlungen										
16	= Summe der Einzahlungen aus Investitionstätigkeit		26.000,00						26.000,00	26.000,00	
17	- Auszahlungen f. immaterielle Vermögensgegenstände										
18	- Auszahlungen für Sachanlagen		-68.000,00						-117.000,00	-68.000,00	
19	- Auszahlungen für Finanzanlagen										
20	- Auszahlungen für sonstige Ausleihungen und Kreditgewährungen										
21	- Auszahlungen für den Erwerb von Vorräten										
22	- Sonstige Investitionszahlungen										
23	= Summe der Auszahlungen aus Investitionstätigkeit		-68.000,00						-117.000,00	-68.000,00	
23-1	darunter:										
23-2	mit Verpflichtungsermächtigungen in Vorjahren bereits gebunden										
23-3	Verpflichtungsermächtigungen										

**Muster 9 Investitionsübersicht zu § 4 Abs. 12 GemHVO**

<b>Finanzhaushalt nach Investitionen</b>											
Kreisverwaltung Donnersbergkreis											
Nr.	Bezeichnung	Ergebnis des HH-Vorvorjahres	Ansätze des HH-Vorjahres e	Ansatz des Haushaltsjahres	Ansatz des Folgejahr	Ansatz des zweiten Jahres	Ansatz des dritten Jahres	Weitere HH-Jahre	bis vorjahr bereitgestellt	Gesamt ein/auszahlung	davon bereits geleistet
24	Saldo der Ein- und Auszahlungen aus Investitionstätigkeit		-42.000,00						-91.000,00	-42.000,00	

**Investition I09KAT-003**

30 Teilhaushalt Abteilung 3											
30 Teilhaushalt Abteilung 3											
<b>Schlauchcontainer für MZF</b>											
Nr.	Bezeichnung	Ergebnis des HH-Vorvorjahres	Ansätze des HH-Vorjahres e	Ansatz des Haushaltsjahres	Ansatz des Folgejahr	Ansatz des zweiten Jahres	Ansatz des dritten Jahres	Weitere HH-Jahre	bis vorjahr bereitgestellt	Gesamt ein/auszahlung	davon bereits geleistet
8	+ Einzahlungen aus Investitionszuwendungen										
9	+ Einzahlungen aus Beiträgen u. ähnlichen Entgelten										
10	+ Einzahlungen f. immaterielle Vermögensgegenstände										
11	+ Einzahlungen für Sachanlagen										
12	+ Einzahlungen für Finanzanlagen										
13	+ Einzahlungen aus sonstigen Ausleihungen und Kreditgewährungen										
14	+ Einzahlungen aus der Veräußerung von Vorräten										
15	+ Sonstige Investitionseinzahlungen										
16	= Summe der Einzahlungen aus Investitionstätigkeit										
17	- Auszahlungen f. immaterielle Vermögensgegenstände										
18	- Auszahlungen für Sachanlagen								-4.000,00	-4.664,80	
19	- Auszahlungen für Finanzanlagen										
20	- Auszahlungen für sonstige Ausleihungen und Kreditgewährungen										
21	- Auszahlungen für den Erwerb von Vorräten										
22	- Sonstige Investitionszahlungen										

**Muster 9 Investitionsübersicht zu § 4 Abs. 12 GemHVO**

<b>Finanzhaushalt nach Investitionen</b>											
Kreisverwaltung Donnersbergkreis											
Nr.	Bezeichnung	Ergebnis des HH-Vorjahres	Ansätze des HH-Vorjahres	Ansatz des Haushaltsjahres	Ansatz des Folgejahr	Ansatz des zweiten Jahres	Ansatz des dritten Jahres	Weitere HH-Jahre	bis vorjahr bereitgestellt	Gesamt ein/auszahlung	davon bereits geleistet
23	= Summe der Auszahlungen aus Investitionstätigkeit	-4.664,80							-4.000,00	-4.664,80	
23-1	darunter:										
23-2	mit Verpflichtungsermächtigungen in Vorjahren bereits gebunden										
23-3	Verpflichtungsermächtigungen										
24	Saldo der Ein- und Auszahlungen aus Investitionstätigkeit	-4.664,80							-4.000,00	-4.664,80	

**Investition I09KAT-004**

Teilhaushalt 30											
30 Teilhaushalt Abteilung 3											
<b>Ersatzbeschaffung DLK 23/12</b>											
Nr.	Bezeichnung	Ergebnis des HH-Vorjahres	Ansätze des HH-Vorjahres	Ansatz des Haushaltsjahres	Ansatz des Folgejahr	Ansatz des zweiten Jahres	Ansatz des dritten Jahres	Weitere HH-Jahre	bis vorjahr bereitgestellt	Gesamt ein/auszahlung	davon bereits geleistet
8	+ Einzahlungen aus Investitionszuwendungen										
9	+ Einzahlungen aus Beiträgen u. ähnlichen Entgelten										
10	+ Einzahlungen f. immaterielle Vermögensgegenstände										
11	+ Einzahlungen für Sachanlagen										
12	+ Einzahlungen für Finanzanlagen										
13	+ Einzahlungen aus sonstigen Ausleihungen und Kreditgewährungen										
14	+ Einzahlungen aus der Veräußerung von Vorräten										
15	+ Sonstige Investitionseinzahlungen										
16	= Summe der Einzahlungen aus Investitionstätigkeit										
17	- Auszahlungen f. immaterielle Vermögensgegenstände	-30.000,00	-30.000,00	-32.403,00					-60.000,00	-92.403,00	
18	- Auszahlungen für Sachanlagen										

## Muster 9 Investitionsübersicht zu § 4 Abs. 12 GemHVO

<b>Finanzhaushalt nach Investitionen</b>												
Kreisverwaltung Donnersbergkreis												
Nr.	Bezeichnung	Ergebnis des HH-Vorjahres	Ansätze des HH-Vorjahres	Ansatz des Haushaltsjahres	Ansatz des Folgejahr	Ansatz des zweiten Jahres	Ansatz des dritten Jahres	Weitere HH-Jahre	bis vorjahr bereitgestellt	Gesamt ein/auszahlung	davon bereits geleistet	
19	- Auszahlungen für Finanzanlagen											
20	- Auszahlungen für sonstige Ausleihungen und Kreditgewährungen											
21	- Auszahlungen für den Erwerb von Vorräten											
22	- Sonstige Investitionszahlungen											
23	= Summe der Auszahlungen aus Investitionstätigkeit	-30.000,00	-30.000,00	-32.403,00					-60.000,00	-92.403,00		
23-1	darunter:											
23-2	mit Verpflichtungsermächtigungen in Vorjahren bereits gebunden											
23-3	Verpflichtungsermächtigungen											
24	Saldo der Ein- und Auszahlungen aus Investitionstätigkeit	-30.000,00	-30.000,00	-32.403,00					-60.000,00	-92.403,00		
<b>Investition I09KAT-005</b>												
Teilhaushalt 30 30 Teilhaushalt Abteilung 3												
<b>Beleuchtungssatz Powermoon</b>												
Nr.	Bezeichnung	Ergebnis des HH-Vorjahres	Ansätze des HH-Vorjahres	Ansatz des Haushaltsjahres	Ansatz des Folgejahr	Ansatz des zweiten Jahres	Ansatz des dritten Jahres	Weitere HH-Jahre	bis vorjahr bereitgestellt	Gesamt ein/auszahlung	davon bereits geleistet	
8	+ Einzahlungen aus Investitionszuwendungen											
9	+ Einzahlungen aus Beiträgen u. ähnlichen Entgelten											
10	+ Einzahlungen f. immaterielle Vermögensgegenstände											
11	+ Einzahlungen für Sachanlagen											
12	+ Einzahlungen für Finanzanlagen											
13	+ Einzahlungen aus sonstigen Ausleihungen und Kreditgewährungen											
14	+ Einzahlungen aus der Veräußerung von Vorräten											
15	+ Sonstige Investitionszahlungen											



## Muster 9 Investitionsübersicht zu § 4 Abs. 12 GemHVO

<b>Finanzhaushalt nach Investitionen</b>												
Kreisverwaltung Donnersbergkreis												
Nr.	Bezeichnung	Ergebnis des HH-Vorjahres	Ansätze des HH-Vorjahres	Ansatz des Haushaltsjahres	Ansatz des Folgejahr	Ansatz des zweiten Jahres	Ansatz des dritten Jahres	Weitere HH-Jahre	bis vorjahr bereitgestellt	Gesamt ein/auszahlung	davon bereits geleistet	
16	= Summe der Einzahlungen aus Investitionstätigkeit											
17	- Auszahlungen f. immaterielle Vermögensgegenstände											
18	- Auszahlungen für Sachanlagen	-5.760,98							-6.000,00	-5.760,98		
19	- Auszahlungen für Finanzanlagen											
20	- Auszahlungen für sonstige Ausleihungen und Kreditgewährungen											
21	- Auszahlungen für den Erwerb von Vorräten											
22	- Sonstige Investitionszahlungen											
23	= Summe der Auszahlungen aus Investitionstätigkeit	-5.760,98							-6.000,00	-5.760,98		
23-1	darunter:											
23-2	mit Verpflichtungsermächtigungen in Vorjahren bereits gebunden											
23-3	Verpflichtungsermächtigungen											
24	Saldo der Ein- und Auszahlungen aus Investitionstätigkeit	-5.760,98							-6.000,00	-5.760,98		
<b>Investition I09KAT-006</b>												
Teilhaushalt 30 30 Teilhaushalt Abteilung 3												
Nr.	Bezeichnung	Ergebnis des HH-Vorjahres	Ansätze des HH-Vorjahres	Ansatz des Haushaltsjahres	Ansatz des Folgejahr	Ansatz des zweiten Jahres	Ansatz des dritten Jahres	Weitere HH-Jahre	bis vorjahr bereitgestellt	Gesamt ein/auszahlung	davon bereits geleistet	
8	+ Einzahlungen aus Investitionszuwendungen											
9	+ Einzahlungen aus Beiträgen u. ähnlichen Entgelten											
10	+ Einzahlungen f. immaterielle Vermögensgegenstände											
11	+ Einzahlungen für Sachanlagen											
12	+ Einzahlungen für Finanzanlagen											

**Muster 9 Investitionsübersicht zu § 4 Abs. 12 GemHVO**

<b>Finanzhaushalt nach Investitionen</b>												
Kreisverwaltung Donnersbergkreis												
Nr.	Bezeichnung	Ergebnis des HH-Vorjahres	Ansätze des HH-Vorjahres	Ansatz des Haushaltsjahres	Ansatz des Folgejahr	Ansatz des zweiten Jahres	Ansatz des dritten Jahres	Weitere HH-Jahre	bis vorjahr bereitgestellt	Gesamt ein/auszahlung	davon bereits geleistet	
13	+ Einzahlungen aus sonstigen Ausleihungen und Kreditgewährungen											
14	+ Einzahlungen aus der Veräußerung von Vorräten											
15	+ Sonstige Investitionseinzahlungen											
16	= Summe der Einzahlungen aus Investitionstätigkeit											
17	- Auszahlungen f. immaterielle Vermögensgegenstände											
18	- Auszahlungen für Sachanlagen								-2.000,00			
19	- Auszahlungen für Finanzanlagen											
20	- Auszahlungen für sonstige Ausleihungen und Kreditgewährungen											
21	- Auszahlungen für den Erwerb von Vorräten											
22	- Sonstige Investitionszahlungen											
23	= Summe der Auszahlungen aus Investitionstätigkeit								-2.000,00			
23-1	darunter:											
23-2	mit Verpflichtungsermächtigungen in Vorjahren bereits gebunden											
23-3	Verpflichtungsermächtigungen											
24	Saldo der Ein- und Auszahlungen aus Investitionstätigkeit								-2.000,00			
<b>Investition I09KAT-007</b>												
Teilhaushalt 30 Teilhaushalt Abteilung 3												
<b>Dekon.-Ausstattung für Gefahrstoffzug</b>												
Nr.	Bezeichnung	Ergebnis des HH-Vorjahres	Ansätze des HH-Vorjahres	Ansatz des Haushaltsjahres	Ansatz des Folgejahr	Ansatz des zweiten Jahres	Ansatz des dritten Jahres	Weitere HH-Jahre	bis vorjahr bereitgestellt	Gesamt ein/auszahlung	davon bereits geleistet	
8	+ Einzahlungen aus Investitionszuwendungen											

**Muster 9 Investitionsübersicht zu § 4 Abs. 12 GemHVO**

<b>Finanzhaushalt nach Investitionen</b>											
Kreisverwaltung Donnersbergkreis											
Nr.	Bezeichnung	Ergebnis des HH-Vorjahres	Ansätze des HH-Vorjahres	Ansatz des Haushaltsjahres	Ansatz des Folgejahr	Ansatz des zweiten Jahres	Ansatz des dritten Jahres	Weitere HH-Jahre	bis vorjahr bereitgestellt	Gesamt ein/auszahlung	davon bereits geleistet
9	+ Einzahlungen aus Beiträgen u. ähnlichen Entgelten										
10	+ Einzahlungen f. immaterielle Vermögensgegenstände										
11	+ Einzahlungen für Sachanlagen										
12	+ Einzahlungen für Finanzanlagen										
13	+ Einzahlungen aus sonstigen Ausleihungen und Kreditgewährungen										
14	+ Einzahlungen aus der Veräußerung von Vorräten										
15	+ Sonstige Investitionseinzahlungen										
16	= Summe der Einzahlungen aus Investitionstätigkeit										
17	- Auszahlungen f. immaterielle Vermögensgegenstände										
18	- Auszahlungen für Sachanlagen	-2.703,25							-2.000,00	-2.703,25	
19	- Auszahlungen für Finanzanlagen										
20	- Auszahlungen für sonstige Ausleihungen und Kreditgewährungen										
21	- Auszahlungen für den Erwerb von Vorräten										
22	- Sonstige Investitionszahlungen										
23	= Summe der Auszahlungen aus Investitionstätigkeit	-2.703,25							-2.000,00	-2.703,25	
23-1	darunter:										
23-2	mit Verpflichtungsermächtigungen in Vorjahren bereits gebunden										
23-3	Verpflichtungsermächtigungen										
24	Saldo der Ein- und Auszahlungen aus Investitionstätigkeit	-2.703,25							-2.000,00	-2.703,25	

**Investition 109KAT-009**

Teilhaushalt

30

30 Teilhaushalt Abteilung 3

## Muster 9 Investitionsübersicht zu § 4 Abs. 12 GemHVO

### Finanzhaushalt nach Investitionen

Kreisverwaltung Donnersbergkreis

<b>Investitionen für SEGen</b>											
Nr.	Bezeichnung	Ergebnis des HH- Vorvorjahres	Ansätze des HH- Vorjahres e	Ansatz des Haushaltsjahres	Ansatz Folgejahr	Ansatz des zweiten Jahres	Ansatz des dritten Jahres	Weitere HH-Jahre	bis vorjahr bereitgestellt	Gesamt ein/auszahlung	davon bereits geleistet
8	+ Einzahlungen aus Investitionszuwendungen										
9	+ Einzahlungen aus Beiträgen u. ähnlichen Entgelten										
10	+ Einzahlungen f. immaterielle Vermögensgegenstände										
11	+ Einzahlungen für Sachanlagen										
12	+ Einzahlungen für Finanzanlagen										
13	+ Einzahlungen aus sonstigen Ausleihungen und Kreditgewährungen										
14	+ Einzahlungen aus der Veräußerung von Vorräten										
15	+ Sonstige Investitionseinzahlungen										
16	= Summe der Einzahlungen aus Investitionstätigkeit										
17	- Auszahlungen f. immaterielle Vermögensgegenstände										
18	- Auszahlungen für Sachanlagen	-16.974,82							-50.000,00	-16.974,82	
19	- Auszahlungen für Finanzanlagen										
20	- Auszahlungen für sonstige Ausleihungen und Kreditgewährungen										
21	- Auszahlungen für den Erwerb von Vorräten										
22	- Sonstige Investitionszahlungen										
23	= Summe der Auszahlungen aus Investitionstätigkeit	-16.974,82							-50.000,00	-16.974,82	
23-1	darunter:										
23-2	mit Verpflichtungsermächtigungen in Vorjahren bereits gebunden										
23-3	Verpflichtungsermächtigungen										
24	Saldo der Ein- und Auszahlungen aus Investitionstätigkeit	-16.974,82							-50.000,00	-16.974,82	

**Muster 9 Investitionsübersicht zu § 4 Abs. 12 GemHVO**

<b>Finanzhaushalt nach Investitionen</b>											
Kreisverwaltung Donnersbergkreis											
<b>Investition I09KAT-012</b>											
30 Teilhaushalt Abteilung 3											
Nr.	Bezeichnung	Ergebnis des HH- Vorvorjahres	Ansätze des HH- Vorjahres e	Ansatz des Haushaltsjahres	Ansatz Folgejahr	Ansatz des zweiten Jahres	Ansatz des dritten Jahres	Weitere HH-Jahre	bis vorjahr bereitgestellt	Gesamt ein/auszahlung	davon bereits geleistet
8	+ Einzahlungen aus Investitionszuwendungen										
9	+ Einzahlungen aus Beiträgen u. ähnlichen Entgelten										
10	+ Einzahlungen f. immaterielle Vermögensgegenstände										
11	+ Einzahlungen für Sachanlagen										
12	+ Einzahlungen für Finanzanlagen										
13	+ Einzahlungen aus sonstigen Ausleihungen und Kreditgewährungen										
14	+ Einzahlungen aus der Veräußerung von Vorräten										
15	+ Sonstige Investitionseinzahlungen										
16	= Summe der Einzahlungen aus Investitionstätigkeit										
17	- Auszahlungen f. immaterielle Vermögensgegenstände										
18	- Auszahlungen für Sachanlagen								-12.000,00		
19	- Auszahlungen für Finanzanlagen										
20	- Auszahlungen für sonstige Ausleihungen und Kreditgewährungen										
21	- Auszahlungen für den Erwerb von Vorräten										
22	- Sonstige Investitionszahlungen										
23	= Summe der Auszahlungen aus Investitionstätigkeit								-12.000,00		
23-1	darunter:										
23-2	mit Verpflichtungsermächtigungen in Vorjahren bereits gebunden										
23-3	Verpflichtungsermächtigungen										

## Muster 9 Investitionsübersicht zu § 4 Abs. 12 GemHVO

<b>Finanzhaushalt nach Investitionen</b>												
Kreisverwaltung Donnersbergkreis												
Nr.	Bezeichnung	Ergebnis des HH-Vorjahres	Ansätze des HH-Vorjahres	Ansatz des Haushaltsjahres	Ansatz des Folgejahres	Ansatz des zweiten Jahres	Ansatz des dritten Jahres	Weitere HH-Jahre	bis vorjahr bereitgestellt	Gesamt ein/auszahlung	davon bereits geleistet	
24	Saldo der Ein- und Auszahlungen aus Investitionstätigkeit								-12.000,00			
<b>Investition I10KAT-001</b>												
Teilhaushalt 30 30 Teilhaushalt Abteilung 3												
<b>Investitionen Brand- u. Kats</b>												
Nr.	Bezeichnung	Ergebnis des HH-Vorjahres	Ansätze des HH-Vorjahres	Ansatz des Haushaltsjahres	Ansatz des Folgejahres	Ansatz des zweiten Jahres	Ansatz des dritten Jahres	Weitere HH-Jahre	bis vorjahr bereitgestellt	Gesamt ein/auszahlung	davon bereits geleistet	
8	+ Einzahlungen aus Investitionszuwendungen											
9	+ Einzahlungen aus Beiträgen u. ähnlichen Entgelten											
10	+ Einzahlungen f. immaterielle Vermögensgegenstände											
11	+ Einzahlungen für Sachanlagen											
12	+ Einzahlungen für Finanzanlagen											
13	+ Einzahlungen aus sonstigen Ausleihungen und Kreditgewährungen											
14	+ Einzahlungen aus der Veräußerung von Vorräten											
15	+ Sonstige Investitionseinzahlungen											
16	= Summe der Einzahlungen aus Investitionstätigkeit											
17	- Auszahlungen f. immaterielle Vermögensgegenstände											
18	- Auszahlungen für Sachanlagen				-153.000,00	-170.892,00	-300.000,00			-453.000,00		
19	- Auszahlungen für Finanzanlagen											
20	- Auszahlungen für sonstige Ausleihungen und Kreditgewährungen											
21	- Auszahlungen für den Erwerb von Vorräten											
22	- Sonstige Investitionszahlungen											

## Muster 9 Investitionsübersicht zu § 4 Abs. 12 GemHVO

<b>Finanzhaushalt nach Investitionen</b>											
Kreisverwaltung Donnersbergkreis											
Nr.	Bezeichnung	Ergebnis des HH-Vorjahres	Ansätze des HH-Vorjahres e	Ansatz des Haushaltsjahres	Ansatz Folgejahr	Ansatz des zweiten Jahres	Ansatz des dritten Jahres	Weitere HH-Jahre	bis vorjahr bereitgestellt	Gesamt ein/auszahlung	davon bereits geleistet
23	= Summe der Auszahlungen aus Investitionstätigkeit				-153.000,00	-170.892,00	-300.000,00			-453.000,00	
23-1	darunter:										
23-2	mit Verpflichtungsermächtigungen in Vorjahren bereits gebunden										
23-3	Verpflichtungsermächtigungen										
24	Saldo der Ein- und Auszahlungen aus Investitionstätigkeit				-153.000,00	-170.892,00	-300.000,00			-453.000,00	
<b>Investition I10KAT-002</b>											
30 Teilhaushalt Abteilung 3											
<b>Teilhaushalt 30</b>											
<b>Investitionen für SEGEN</b>											
Nr.	Bezeichnung	Ergebnis des HH-Vorjahres	Ansätze des HH-Vorjahres e	Ansatz des Haushaltsjahres	Ansatz Folgejahr	Ansatz des zweiten Jahres	Ansatz des dritten Jahres	Weitere HH-Jahre	bis vorjahr bereitgestellt	Gesamt ein/auszahlung	davon bereits geleistet
8	+ Einzahlungen aus Investitionszuwendungen										
9	+ Einzahlungen aus Beiträgen u. ähnlichen Entgelten										
10	+ Einzahlungen f. immaterielle Vermögensgegenstände										
11	+ Einzahlungen für Sachanlagen										
12	+ Einzahlungen für Finanzanlagen										
13	+ Einzahlungen aus sonstigen Ausleihungen und Kreditgewährungen										
14	+ Einzahlungen aus der Veräußerung von Vorräten										
15	+ Sonstige Investitionseinzahlungen										
16	= Summe der Einzahlungen aus Investitionstätigkeit										
17	- Auszahlungen f. immaterielle Vermögensgegenstände										
18	- Auszahlungen für Sachanlagen		-40.000,00	-25.000,00	-12.000,00				-40.000,00	-77.000,00	

## Muster 9 Investitionsübersicht zu § 4 Abs. 12 GemHVO

<b>Finanzhaushalt nach Investitionen</b>												
Kreisverwaltung Donnersbergkreis												
Nr.	Bezeichnung	Ergebnis des HH-Vorjahres	Ansätze des HH-Vorjahres	Ansatz des Haushaltsjahres	Ansatz des Folgejahr	Ansatz des zweiten Jahres	Ansatz des dritten Jahres	Weitere HH-Jahre	bis vorjahr bereitgestellt	Gesamt ein/auszahlung	davon bereits geleistet	
19	- Auszahlungen für Finanzanlagen											
20	- Auszahlungen für sonstige Ausleihungen und Kreditgewährungen											
21	- Auszahlungen für den Erwerb von Vorräten											
22	- Sonstige Investitionszahlungen											
23	= Summe der Auszahlungen aus Investitionstätigkeit		-40.000,00	-25.000,00	-12.000,00				-40.000,00	-77.000,00		
23-1	darunter:											
23-2	mit Verpflichtungsermächtigungen in Vorjahren bereits gebunden											
23-3	Verpflichtungsermächtigungen											
24	Saldo der Ein- und Auszahlungen aus Investitionstätigkeit		-40.000,00	-25.000,00	-12.000,00				-40.000,00	-77.000,00		
<b>Investition I10KAT-003</b>												
30 Teilhaushalt Abteilung 3												
<b>Zuschuss Mehrwegfahrzeug AIsenz</b>												
Nr.	Bezeichnung	Ergebnis des HH-Vorjahres	Ansätze des HH-Vorjahres	Ansatz des Haushaltsjahres	Ansatz des Folgejahr	Ansatz des zweiten Jahres	Ansatz des dritten Jahres	Weitere HH-Jahre	bis vorjahr bereitgestellt	Gesamt ein/auszahlung	davon bereits geleistet	
8	+ Einzahlungen aus Investitionszuwendungen											
9	+ Einzahlungen aus Beiträgen u. ähnlichen Entgelten											
10	+ Einzahlungen f. immaterielle Vermögensgegenstände											
11	+ Einzahlungen für Sachanlagen											
12	+ Einzahlungen für Finanzanlagen											
13	+ Einzahlungen aus sonstigen Ausleihungen und Kreditgewährungen											
14	+ Einzahlungen aus der Veräußerung von Vorräten											
15	+ Sonstige Investitionszahlungen											



## Muster 9 Investitionsübersicht zu § 4 Abs. 12 GemHVO

<b>Finanzhaushalt nach Investitionen</b>												
Kreisverwaltung Donnersbergkreis												
Nr.	Bezeichnung	Ergebnis des HH-Vorjahres	Ansätze des HH-Vorjahres e	Ansatz des Haushaltsjahres	Ansatz des Folgejahr	Ansatz des zweiten Jahres	Ansatz des dritten Jahres	Weitere HH-Jahre	bis vorjahr bereitgestellt	Gesamt ein/auszahlung	davon bereits geleistet	
16	= Summe der Einzahlungen aus Investitionstätigkeit											
17	- Auszahlungen f. immaterielle Vermögensgegenstände		-25.000,00	-26.500,00					-25.000,00	-51.500,00		
18	- Auszahlungen für Sachanlagen											
19	- Auszahlungen für Finanzanlagen											
20	- Auszahlungen für sonstige Ausleihungen und Kreditgewährungen											
21	- Auszahlungen für den Erwerb von Vorräten											
22	- Sonstige Investitionszahlungen											
23	= Summe der Auszahlungen aus Investitionstätigkeit		-25.000,00	-26.500,00					-25.000,00	-51.500,00		
23-1	darunter:											
23-2	mit Verpflichtungsermächtigungen in Vorjahren bereits gebunden											
23-3	Verpflichtungsermächtigungen											
24	Saldo der Ein- und Auszahlungen aus Investitionstätigkeit		-25.000,00	-26.500,00					-25.000,00	-51.500,00		
<b>Investition I10KAT-004</b>												
Teilhaushalt 30												
30 Teilhaushalt Abteilung 3												
<b>Erneuerung Schlauchmaterial u. Amaturen Ebg</b>												
Nr.	Bezeichnung	Ergebnis des HH-Vorjahres	Ansätze des HH-Vorjahres e	Ansatz des Haushaltsjahres	Ansatz des Folgejahr	Ansatz des zweiten Jahres	Ansatz des dritten Jahres	Weitere HH-Jahre	bis vorjahr bereitgestellt	Gesamt ein/auszahlung	davon bereits geleistet	
8	+ Einzahlungen aus Investitionszuwendungen											
9	+ Einzahlungen aus Beiträgen u. ähnlichen Entgelten											
10	+ Einzahlungen f. immaterielle Vermögensgegenstände											
11	+ Einzahlungen für Sachanlagen											
12	+ Einzahlungen für Finanzanlagen											

## Muster 9 Investitionsübersicht zu § 4 Abs. 12 GemHVO

<b>Finanzhaushalt nach Investitionen</b>												
Kreisverwaltung Donnersbergkreis												
Nr.	Bezeichnung	Ergebnis des HH-Vorjahres	Ansätze des HH-Vorjahres	Ansatz des Haushaltsjahres	Ansatz des Folgejahr	Ansatz des zweiten Jahres	Ansatz des dritten Jahres	Weitere HH-Jahre	bis vorjahr bereitgestellt	Gesamt ein/auszahlung	davon bereits geleistet	
13	+ Einzahlungen aus sonstigen Ausleihungen und Kreditgewährungen											
14	+ Einzahlungen aus der Veräußerung von Vorräten											
15	+ Sonstige Investitionseinzahlungen											
16	= Summe der Einzahlungen aus Investitionstätigkeit											
17	- Auszahlungen f. immaterielle Vermögensgegenstände											
18	- Auszahlungen für Sachanlagen		-3.500,00						-3.500,00	-3.500,00		
19	- Auszahlungen für Finanzanlagen											
20	- Auszahlungen für sonstige Ausleihungen und Kreditgewährungen											
21	- Auszahlungen für den Erwerb von Vorräten											
22	- Sonstige Investitionszahlungen											
23	= Summe der Auszahlungen aus Investitionstätigkeit		-3.500,00						-3.500,00	-3.500,00		
23-1	darunter:											
23-2	mit Verpflichtungsermächtigungen in Vorjahren bereits gebunden											
23-3	Verpflichtungsermächtigungen											
24	Saldo der Ein- und Auszahlungen aus Investitionstätigkeit		-3.500,00						-3.500,00	-3.500,00		
<b>Investition I10KAT-005</b>												
Teilhaushalt 30 Teilhaushalt Abteilung 3												
<b>Ersatzbeschaffung Chemieanzüge</b>												
Nr.	Bezeichnung	Ergebnis des HH-Vorjahres	Ansätze des HH-Vorjahres	Ansatz des Haushaltsjahres	Ansatz des Folgejahr	Ansatz des zweiten Jahres	Ansatz des dritten Jahres	Weitere HH-Jahre	bis vorjahr bereitgestellt	Gesamt ein/auszahlung	davon bereits geleistet	
8	+ Einzahlungen aus Investitionszuwendungen											

## Muster 9 Investitionsübersicht zu § 4 Abs. 12 GemHVO

### Finanzhaushalt nach Investitionen

Kreisverwaltung Donnersbergkreis

Nr.	Bezeichnung	Ergebnis des HH-Vorjahres	Ansätze des HH-Vorjahres e	Ansatz des Haushaltsjahres	Ansatz des Folgejahr	Ansatz des zweiten Jahres	Ansatz des dritten Jahres	Weitere HH-Jahre	bis vorjahr bereitgestellt	Gesamt ein/auszahlung	davon bereits geleistet
9	+ Einzahlungen aus Beiträgen u. ähnlichen Entgelten										
10	+ Einzahlungen f. immaterielle Vermögensgegenstände										
11	+ Einzahlungen für Sachanlagen										
12	+ Einzahlungen für Finanzanlagen										
13	+ Einzahlungen aus sonstigen Ausleihungen und Kreditgewährungen										
14	+ Einzahlungen aus der Veräußerung von Vorräten										
15	+ Sonstige Investitionseinzahlungen										
16	= Summe der Einzahlungen aus Investitionstätigkeit										
17	- Auszahlungen f. immaterielle Vermögensgegenstände										
18	- Auszahlungen für Sachanlagen		-6.000,00						-6.000,00	-6.000,00	
19	- Auszahlungen für Finanzanlagen										
20	- Auszahlungen für sonstige Ausleihungen und Kreditgewährungen										
21	- Auszahlungen für den Erwerb von Vorräten										
22	- Sonstige Investitionszahlungen										
23	= Summe der Auszahlungen aus Investitionstätigkeit		-6.000,00						-6.000,00	-6.000,00	
23-1	darunter:										
23-2	mit Verpflichtungsermächtigungen in Vorjahren bereits gebunden										
23-3	Verpflichtungsermächtigungen										
24	Saldo der Ein- und Auszahlungen aus Investitionstätigkeit		-6.000,00						-6.000,00	-6.000,00	

### Investition I10KAT-006

Teilhaushalt

30

30 Teilhaushalt Abteilung 3

**Muster 9 Investitionsübersicht zu § 4 Abs. 12 GemHVO**

**Finanzhaushalt nach Investitionen**

Kreisverwaltung Donnersbergkreis

**Ersatzbeschaffung Ex-Messgerät**

Nr.	Bezeichnung	Ergebnis des HH- Vorvorjahre	Ansätze des HH- Vorjahres e	Ansatz des Haushaltsjahres	Ansatz Folgejahr	Ansatz des zweiten Jahres	Ansatz des dritten Jahres	Weitere HH-Jahre	bis vorjahr bereitgestellt	Gesamt ein/auszahlung	davon bereits geleistet
8	+ Einzahlungen aus Investitionszuwendungen										
9	+ Einzahlungen aus Beiträgen u. ähnlichen Entgelten										
10	+ Einzahlungen f. immaterielle Vermögensgegenstände										
11	+ Einzahlungen für Sachanlagen										
12	+ Einzahlungen für Finanzanlagen										
13	+ Einzahlungen aus sonstigen Ausleihungen und Kreditgewährungen										
14	+ Einzahlungen aus der Veräußerung von Vorräten										
15	+ Sonstige Investitionseinzahlungen										
16	= Summe der Einzahlungen aus Investitionstätigkeit										
17	- Auszahlungen f. immaterielle Vermögensgegenstände										
18	- Auszahlungen für Sachanlagen		-2.000,00						-2.000,00	-2.000,00	
19	- Auszahlungen für Finanzanlagen										
20	- Auszahlungen für sonstige Ausleihungen und Kreditgewährungen										
21	- Auszahlungen für den Erwerb von Vorräten										
22	- Sonstige Investitionszahlungen										
23	= Summe der Auszahlungen aus Investitionstätigkeit		-2.000,00						-2.000,00	-2.000,00	
23-1	darunter:										
23-2	mit Verpflichtungsermächtigungen in Vorjahren bereits gebunden										
23-3	Verpflichtungsermächtigungen										
24	Saldo der Ein- und Auszahlungen aus Investitionstätigkeit		-2.000,00						-2.000,00	-2.000,00	

**Muster 9 Investitionsübersicht zu § 4 Abs. 12 GemHVO**

**Finanzhaushalt nach Investitionen**

Kreisverwaltung Donnersbergkreis

**Investition I10KAT-007**

Teilhaushalt		30 Teilhaushalt Abteilung 3									
Nr.	Bezeichnung	Ergebnis des HH- Vorvorjahres	Ansätze des HH- Vorjahres e	Ansatz des Haushaltsjahres	Ansatz des Folgejahr	Ansatz des zweiten Jahres	Ansatz des dritten Jahres	Weitere HH-Jahre	bis vorjahr bereitgestellt	Gesamt ein/auszahlung	davon bereits geleistet
8	+ Einzahlungen aus Investitionszuwendungen		115.500,00						115.500,00	115.500,00	
9	+ Einzahlungen aus Beiträgen u. ähnlichen Entgelten										
10	+ Einzahlungen f. immaterielle Vermögensgegenstände										
11	+ Einzahlungen für Sachanlagen										
12	+ Einzahlungen für Finanzanlagen										
13	+ Einzahlungen aus sonstigen Ausleihungen und Kreditgewährungen										
14	+ Einzahlungen aus der Veräußerung von Vorräten										
15	+ Sonstige Investitionseinzahlungen										
16	= Summe der Einzahlungen aus Investitionstätigkeit		115.500,00						115.500,00	115.500,00	
17	- Auszahlungen f. immaterielle Vermögensgegenstände										
18	- Auszahlungen für Sachanlagen		-165.000,00						-165.000,00	-165.000,00	
19	- Auszahlungen für Finanzanlagen										
20	- Auszahlungen für sonstige Ausleihungen und Kreditgewährungen										
21	- Auszahlungen für den Erwerb von Vorräten										
22	- Sonstige Investitionszahlungen										
23	= Summe der Auszahlungen aus Investitionstätigkeit		-165.000,00						-165.000,00	-165.000,00	
23-1	darunter:										
23-2	mit Verpflichtungsermächtigungen in Vorjahren bereits gebunden										
23-3	Verpflichtungsermächtigungen										

## Muster 9 Investitionsübersicht zu § 4 Abs. 12 GemHVO

<b>Finanzhaushalt nach Investitionen</b>											
Kreisverwaltung Donnersbergkreis											
Nr.	Bezeichnung	Ergebnis des HH-Vorjahres	Ansätze des HH-Vorjahres	Ansatz des Haushaltsjahres	Ansatz des Folgejahres	Ansatz des zweiten Jahres	Ansatz des dritten Jahres	Weitere HH-Jahre	bis vorjahr bereitgestellt	Gesamt ein/auszahlung	davon bereits geleistet
24	Saldo der Ein- und Auszahlungen aus Investitionstätigkeit		-49.500,00						-49.500,00	-49.500,00	
<b>Investition I10KAT-008</b>											
Teilhaushalt 30 30 Teilhaushalt Abteilung 3											
<b>Digitalfunkgeräte</b>											
Nr.	Bezeichnung	Ergebnis des HH-Vorjahres	Ansätze des HH-Vorjahres	Ansatz des Haushaltsjahres	Ansatz des Folgejahres	Ansatz des zweiten Jahres	Ansatz des dritten Jahres	Weitere HH-Jahre	bis vorjahr bereitgestellt	Gesamt ein/auszahlung	davon bereits geleistet
8	+ Einzahlungen aus Investitionszuwendungen										
9	+ Einzahlungen aus Beiträgen u. ähnlichen Entgelten										
10	+ Einzahlungen f. immaterielle Vermögensgegenstände										
11	+ Einzahlungen für Sachanlagen										
12	+ Einzahlungen für Finanzanlagen										
13	+ Einzahlungen aus sonstigen Ausleihungen und Kreditgewährungen										
14	+ Einzahlungen aus der Veräußerung von Vorräten										
15	+ Sonstige Investitionseinzahlungen										
16	= Summe der Einzahlungen aus Investitionstätigkeit										
17	- Auszahlungen f. immaterielle Vermögensgegenstände										
18	- Auszahlungen für Sachanlagen		-5.000,00						-5.000,00	-5.000,00	
19	- Auszahlungen für Finanzanlagen										
20	- Auszahlungen für sonstige Ausleihungen und Kreditgewährungen										
21	- Auszahlungen für den Erwerb von Vorräten										
22	- Sonstige Investitionszahlungen										

## Muster 9 Investitionsübersicht zu § 4 Abs. 12 GemHVO

<b>Finanzhaushalt nach Investitionen</b>												
Kreisverwaltung Donnersbergkreis												
Nr.	Bezeichnung	Ergebnis des HH-Vorjahres	Ansätze des HH-Vorjahres e	Ansatz des Haushaltsjahres	Ansatz des Folgejahr	Ansatz des zweiten Jahres	Ansatz des dritten Jahres	Weitere HH-Jahre	bis vorjahr bereitgestellt	Gesamt ein/auszahlung	davon bereits geleistet	
23	= Summe der Auszahlungen aus Investitionstätigkeit		-5.000,00						-5.000,00	-5.000,00		
23-1	darunter:											
23-2	mit Verpflichtungsermächtigungen in Vorjahren bereits gebunden											
23-3	Verpflichtungsermächtigungen											
24	Saldo der Ein- und Auszahlungen aus Investitionstätigkeit		-5.000,00						-5.000,00	-5.000,00		
<b>Investition I11 KAT-001</b>												
30 Teilhaushalt Abteilung 3												
<b>Teilhaushalt 30 Kauf von Digital-Funkgeräten</b>												
Nr.	Bezeichnung	Ergebnis des HH-Vorjahres	Ansätze des HH-Vorjahres e	Ansatz des Haushaltsjahres	Ansatz des Folgejahr	Ansatz des zweiten Jahres	Ansatz des dritten Jahres	Weitere HH-Jahre	bis vorjahr bereitgestellt	Gesamt ein/auszahlung	davon bereits geleistet	
8	+ Einzahlungen aus Investitionszuwendungen											
9	+ Einzahlungen aus Beiträgen u. ähnlichen Entgelten											
10	+ Einzahlungen f. immaterielle Vermögensgegenstände											
11	+ Einzahlungen für Sachanlagen											
12	+ Einzahlungen für Finanzanlagen											
13	+ Einzahlungen aus sonstigen Ausleihungen und Kreditgewährungen											
14	+ Einzahlungen aus der Veräußerung von Vorräten											
15	+ Sonstige Investitionseinzahlungen											
16	= Summe der Einzahlungen aus Investitionstätigkeit											
17	- Auszahlungen f. immaterielle Vermögensgegenstände											
18	- Auszahlungen für Sachanlagen			-30.000,00						-30.000,00		

## Muster 9 Investitionsübersicht zu § 4 Abs. 12 GemHVO

<b>Finanzhaushalt nach Investitionen</b>											
Kreisverwaltung Donnersbergkreis											
Nr.	Bezeichnung	Ergebnis des HH-Vorjahres	Ansätze des HH-Vorjahres	Ansatz des Haushaltsjahres	Ansatz des Folgejahr	Ansatz des zweiten Jahres	Ansatz des dritten Jahres	Weitere HH-Jahre	bis vorjahr bereitgestellt	Gesamt ein/auszahlung	davon bereits geleistet
19	- Auszahlungen für Finanzanlagen										
20	- Auszahlungen für sonstige Ausleihungen und Kreditgewährungen										
21	- Auszahlungen für den Erwerb von Vorräten										
22	- Sonstige Investitionszahlungen										
23	= Summe der Auszahlungen aus Investitionstätigkeit			-30.000,00						-30.000,00	
23-1	darunter:										
23-2	mit Verpflichtungsermächtigungen in Vorjahren bereits gebunden										
23-3	Verpflichtungsermächtigungen										
24	Saldo der Ein- und Auszahlungen aus Investitionstätigkeit			-30.000,00						-30.000,00	

### Investition I11KAT-002

Teilhaushalt 30											
30 Teilhaushalt Abteilung 3											
<b>Kauf von Atemschutzgeräte f. Ebg. u. ROK</b>											
Nr.	Bezeichnung	Ergebnis des HH-Vorjahres	Ansätze des HH-Vorjahres	Ansatz des Haushaltsjahres	Ansatz des Folgejahr	Ansatz des zweiten Jahres	Ansatz des dritten Jahres	Weitere HH-Jahre	bis vorjahr bereitgestellt	Gesamt ein/auszahlung	davon bereits geleistet
8	+ Einzahlungen aus Investitionszuwendungen			27.000,00						27.000,00	
9	+ Einzahlungen aus Beiträgen u. ähnlichen Entgelten										
10	+ Einzahlungen f. immaterielle Vermögensgegenstände										
11	+ Einzahlungen für Sachanlagen										
12	+ Einzahlungen für Finanzanlagen										
13	+ Einzahlungen aus sonstigen Ausleihungen und Kreditgewährungen										
14	+ Einzahlungen aus der Veräußerung von Vorräten										
15	+ Sonstige Investitionszahlungen										



**Muster 9 Investitionsübersicht zu § 4 Abs. 12 GemHVO**

<b>Finanzhaushalt nach Investitionen</b>											
Kreisverwaltung Donnersbergkreis											
Nr.	Bezeichnung	Ergebnis des HH-Vorjahres	Ansätze des HH-Vorjahres	Ansatz des Haushaltsjahres	Ansatz des Folgejahr	Ansatz des zweiten Jahres	Ansatz des dritten Jahres	Weitere HH-Jahre	bis vorjahr bereitgestellt	Gesamt ein/auszahlung	davon bereits geleistet
16	= Summe der Einzahlungen aus Investitionstätigkeit		27.000,00							27.000,00	
17	- Auszahlungen f. immaterielle Vermögensgegenstände										
18	- Auszahlungen für Sachanlagen		-71.000,00							-71.000,00	
19	- Auszahlungen für Finanzanlagen										
20	- Auszahlungen für sonstige Ausleihungen und Kreditgewährungen										
21	- Auszahlungen für den Erwerb von Vorräten										
22	- Sonstige Investitionszahlungen										
23	= Summe der Auszahlungen aus Investitionstätigkeit		-71.000,00							-71.000,00	
23-1	darunter:										
23-2	mit Verpflichtungsermächtigungen in Vorjahren bereits gebunden										
23-3	Verpflichtungsermächtigungen										
24	Saldo der Ein- und Auszahlungen aus Investitionstätigkeit		-44.000,00							-44.000,00	

**Investition I11 KAT-003**

30 Teilhaushalt Abteilung 3											
Teilhaushalt 30											
<b>Invest.-Zuw. DRK-Rettungswache Ebg. 1.TZ</b>											
Nr.	Bezeichnung	Ergebnis des HH-Vorjahres	Ansätze des HH-Vorjahres	Ansatz des Haushaltsjahres	Ansatz des Folgejahr	Ansatz des zweiten Jahres	Ansatz des dritten Jahres	Weitere HH-Jahre	bis vorjahr bereitgestellt	Gesamt ein/auszahlung	davon bereits geleistet
8	+ Einzahlungen aus Investitionszuwendungen										
9	+ Einzahlungen aus Beiträgen u. ähnlichen Entgelten										
10	+ Einzahlungen f. immaterielle Vermögensgegenstände										
11	+ Einzahlungen für Sachanlagen										
12	+ Einzahlungen für Finanzanlagen										

## Muster 9 Investitionsübersicht zu § 4 Abs. 12 GemHVO

<b>Finanzhaushalt nach Investitionen</b>											
Kreisverwaltung Donnersbergkreis											
Nr.	Bezeichnung	Ergebnis des HH-Vorjahres	Ansätze des HH-Vorjahres	Ansatz des Haushaltsjahres	Ansatz des Folgejahres	Ansatz des zweiten Jahres	Ansatz des dritten Jahres	Weitere HH-Jahre	bis vorjahr bereitgestellt	Gesamt ein/auszahlung	davon bereits geleistet
13	+ Einzahlungen aus sonstigen Ausleihungen und Kreditgewährungen										
14	+ Einzahlungen aus der Veräußerung von Vorräten										
15	+ Sonstige Investitionseinzahlungen										
16	= Summe der Einzahlungen aus Investitionstätigkeit										
17	- Auszahlungen f. immaterielle Vermögensgegenstände			-142.100,00	-135.000,00	-129.108,00				-277.100,00	
18	- Auszahlungen für Sachanlagen										
19	- Auszahlungen für Finanzanlagen										
20	- Auszahlungen für sonstige Ausleihungen und Kreditgewährungen										
21	- Auszahlungen für den Erwerb von Vorräten										
22	- Sonstige Investitionszahlungen										
23	= Summe der Auszahlungen aus Investitionstätigkeit			-142.100,00	-135.000,00	-129.108,00				-277.100,00	
23-1	darunter:										
23-2	mit Verpflichtungsermächtigungen in Vorjahren bereits gebunden										
23-3	Verpflichtungsermächtigungen										
24	Saldo der Ein- und Auszahlungen aus Investitionstätigkeit			-142.100,00	-135.000,00	-129.108,00				-277.100,00	

Muster 9 Investitionsübersicht zu § 4 Abs. 12 GemHVO

Finanzhaushalt nach Investitionen											
Kreisverwaltung Donnersbergkreis											
Investition I09BAG-005											
40 Teilhaushalt Abteilung 4											
Teilhaushalt	40										
Medizinische Geräte											
Nr.	Bezeichnung	Ergebnis des HH- Vorvorjahre	Ansätze des HH- Vorjahres e	Ansatz des Haushaltsjahres	Ansatz des Folgejahr	Ansatz des zweiten Jahres	Ansatz des dritten Jahres	Weitere HH-Jahre	bis vorjahr bereitgestellt	Gesamt ein/auszahlung	davon bereits geleistet
8	+ Einzahlungen aus Investitionszuwendungen										
9	+ Einzahlungen aus Beiträgen u. ähnlichen Entgelten										
10	+ Einzahlungen f. immaterielle Vermögensgegenstände										
11	+ Einzahlungen für Sachanlagen										
12	+ Einzahlungen für Finanzanlagen										
13	+ Einzahlungen aus sonstigen Ausleihungen und Kreditgewährungen										
14	+ Einzahlungen aus der Veräußerung von Vorräten										
15	+ Sonstige Investitionseinzahlungen										
16	= Summe der Einzahlungen aus Investitionstätigkeit										
17	- Auszahlungen f. immaterielle Vermögensgegenstände										
18	- Auszahlungen für Sachanlagen	-14.332,24							-20.000,00	-14.332,24	
19	- Auszahlungen für Finanzanlagen										
20	- Auszahlungen für sonstige Ausleihungen und Kreditgewährungen										
21	- Auszahlungen für den Erwerb von Vorräten										
22	- Sonstige Investitionszahlungen										
23	= Summe der Auszahlungen aus Investitionstätigkeit	-14.332,24							-20.000,00	-14.332,24	
23-1	darunter:										
23-2	mit Verpflichtungsermächtigungen in Vorjahren bereits gebunden										
23-3	Verpflichtungsermächtigungen										

## Muster 9 Investitionsübersicht zu § 4 Abs. 12 GemHVO

<b>Finanzhaushalt nach Investitionen</b>											
Kreisverwaltung Donnersbergkreis											
Nr.	Bezeichnung	Ergebnis des HH-Vorjahres	Ansätze des HH-Vorjahres	Ansatz des Haushaltsjahres	Ansatz des Folgejahr	Ansatz des zweiten Jahres	Ansatz des dritten Jahres	Weitere HH-Jahre	bis vorjahr bereitgestellt	Gesamt ein/auszahlung	davon bereits geleistet
24	Saldo der Ein- und Auszahlungen aus Investitionstätigkeit	-14.332,24							-20.000,00	-14.332,24	

**Muster 9 Investitionsübersicht zu § 4 Abs. 12 GemHVO**

<b>Finanzhaushalt nach Investitionen</b>												
Kreisverwaltung Donnersbergkreis												
<b>Investition I09BAG-006</b>												
50 Teilhaushalt Abteilung 5												
Teilhaushalt	50											
Nr.	Bezeichnung	Ergebnis des HH- Vorvorjahre	Ansätze des HH- Vorjahres e	Ansatz des Haushaltsjahres	Ansatz Folgejahr	Ansatz des zweiten Jahres	Ansatz des dritten Jahres	Weitere HH-Jahre	bis vorjahr bereitgestellt	Gesamt ein/auszahlung	davon bereits geleistet	
8	+ Einzahlungen aus Investitionszuwendungen	5.850,74							6.255,00	5.850,74		
9	+ Einzahlungen aus Beiträgen u. ähnlichen Entgelten											
10	+ Einzahlungen f. immaterielle Vermögensgegenstände											
11	+ Einzahlungen für Sachanlagen											
12	+ Einzahlungen für Finanzanlagen											
13	+ Einzahlungen aus sonstigen Ausleihungen und Kreditgewährungen											
14	+ Einzahlungen aus der Veräußerung von Vorräten											
15	+ Sonstige Investitionseinzahlungen											
16	= Summe der Einzahlungen aus Investitionstätigkeit	5.850,74							6.255,00	5.850,74		
17	- Auszahlungen f. immaterielle Vermögensgegenstände											
18	- Auszahlungen für Sachanlagen	-5.731,92							-6.950,00	-5.731,92		
19	- Auszahlungen für Finanzanlagen											
20	- Auszahlungen für sonstige Ausleihungen und Kreditgewährungen											
21	- Auszahlungen für den Erwerb von Vorräten											
22	- Sonstige Investitionszahlungen											
23	= Summe der Auszahlungen aus Investitionstätigkeit	-5.731,92							-6.950,00	-5.731,92		
23-1	darunter:											
23-2	mit Verpflichtungsermächtigungen in Vorjahren bereits gebunden											
23-3	Verpflichtungsermächtigungen											

**Muster 9 Investitionsübersicht zu § 4 Abs. 12 GemHVO**

<b>Finanzhaushalt nach Investitionen</b>											
Kreisverwaltung Donnersbergkreis											
Nr.	Bezeichnung	Ergebnis des HH-Vorvorjahres	Ansätze des HH-Vorjahres e	Ansatz des Haushaltsjahres	Ansatz des Folgejahr	Ansatz des zweiten Jahres	Ansatz des dritten Jahres	Weitere HH-Jahre	bis vorjahr bereitgestellt	Gesamt ein/auszahlung	davon bereits geleistet
24	Saldo der Ein- und Auszahlungen aus Investitionstätigkeit	118,82							-695,00	118,82	

**Investition I09ZUW-001**

50 Teilhaushalt Abteilung 5											
Teilhaushalt 50											
<b>Investitionszuw. Jugendhilfeplanung</b>											
Nr.	Bezeichnung	Ergebnis des HH-Vorvorjahres	Ansätze des HH-Vorjahres e	Ansatz des Haushaltsjahres	Ansatz des Folgejahr	Ansatz des zweiten Jahres	Ansatz des dritten Jahres	Weitere HH-Jahre	bis vorjahr bereitgestellt	Gesamt ein/auszahlung	davon bereits geleistet
8	+ Einzahlungen aus Investitionszuwendungen										
9	+ Einzahlungen aus Beiträgen u. ähnlichen Entgelten										
10	+ Einzahlungen f. immaterielle Vermögensgegenstände										
11	+ Einzahlungen für Sachanlagen										
12	+ Einzahlungen für Finanzanlagen										
13	+ Einzahlungen aus sonstigen Ausleihungen und Kreditgewährungen										
14	+ Einzahlungen aus der Veräußerung von Vorräten										
15	+ Sonstige Investitionseinzahlungen										
16	= Summe der Einzahlungen aus Investitionstätigkeit										
17	- Auszahlungen f. immaterielle Vermögensgegenstände	-3.300,00							-10.000,00	-3.300,00	
18	- Auszahlungen für Sachanlagen	-768,90								-768,90	
19	- Auszahlungen für Finanzanlagen										
20	- Auszahlungen für sonstige Ausleihungen und Kreditgewährungen										
21	- Auszahlungen für den Erwerb von Vorräten										
22	- Sonstige Investitionszahlungen										

## Muster 9 Investitionsübersicht zu § 4 Abs. 12 GemHVO

<b>Finanzhaushalt nach Investitionen</b>											
Kreisverwaltung Donnersbergkreis											
Nr.	Bezeichnung	Ergebnis des HH-Vorvorjahres	Ansätze des HH-Vorjahres e	Ansatz des Haushaltsjahres	Ansatz des Folgejahr	Ansatz des zweiten Jahres	Ansatz des dritten Jahres	Weitere HH-Jahre	bis vorjahr bereitgestellt	Gesamt ein-/auszahlung	davon bereits geleistet
23	= Summe der Auszahlungen aus Investitionstätigkeit	-4.068,90							-10.000,00	-4.068,90	
23-1	darunter:										
23-2	mit Verpflichtungsermächtigungen in Vorjahren bereits gebunden										
23-3	Verpflichtungsermächtigungen										
24	Saldo der Ein- und Auszahlungen aus Investitionstätigkeit	-4.068,90							-10.000,00	-4.068,90	

### Investition I09ZUW-002

50 Teilhaushalt Abteilung 5											
50 Teilhaushalt Abteilung 5											
<b>Investitionszuwendung Villa Kunterbunt KIB</b>											
Nr.	Bezeichnung	Ergebnis des HH-Vorvorjahres	Ansätze des HH-Vorjahres e	Ansatz des Haushaltsjahres	Ansatz des Folgejahr	Ansatz des zweiten Jahres	Ansatz des dritten Jahres	Weitere HH-Jahre	bis vorjahr bereitgestellt	Gesamt ein-/auszahlung	davon bereits geleistet
8	+ Einzahlungen aus Investitionszuwendungen										
9	+ Einzahlungen aus Beiträgen u. ähnlichen Entgelten										
10	+ Einzahlungen f. immaterielle Vermögensgegenstände										
11	+ Einzahlungen für Sachanlagen										
12	+ Einzahlungen für Finanzanlagen										
13	+ Einzahlungen aus sonstigen Ausleihungen und Kreditgewährungen										
14	+ Einzahlungen aus der Veräußerung von Vorräten										
15	+ Sonstige Investitionseinzahlungen										
16	= Summe der Einzahlungen aus Investitionstätigkeit										
17	- Auszahlungen f. immaterielle Vermögensgegenstände	-102.000,00	-102.800,00						-204.800,00	-204.800,00	
18	- Auszahlungen für Sachanlagen										

## Muster 9 Investitionsübersicht zu § 4 Abs. 12 GemHVO

<b>Finanzhaushalt nach Investitionen</b>												
Kreisverwaltung Donnersbergkreis												
Nr.	Bezeichnung	Ergebnis des HH-Vorjahres	Ansätze des HH-Vorjahres	Ansatz des Haushaltsjahres	Ansatz des Folgejahr	Ansatz des zweiten Jahres	Ansatz des dritten Jahres	Weitere HH-Jahre	bis vorjahr bereitgestellt	Gesamt ein/auszahlung	davon bereits geleistet	
19	- Auszahlungen für Finanzanlagen											
20	- Auszahlungen für sonstige Ausleihungen und Kreditgewährungen											
21	- Auszahlungen für den Erwerb von Vorräten											
22	- Sonstige Investitionszahlungen											
23	= Summe der Auszahlungen aus Investitionstätigkeit	-102.000,00	-102.800,00						-204.800,00	-204.800,00		
23-1	darunter:											
23-2	mit Verpflichtungsermächtigungen in Vorjahren bereits gebunden											
23-3	Verpflichtungsermächtigungen											
24	Saldo der Ein- und Auszahlungen aus Investitionstätigkeit	-102.000,00	-102.800,00						-204.800,00	-204.800,00		
<b>Investition 109ZUW-004</b>												
50 Teilhaushalt Abteilung 5												
<b>Investitionszuwendung KITA Biedesheim</b>												
Nr.	Bezeichnung	Ergebnis des HH-Vorjahres	Ansätze des HH-Vorjahres	Ansatz des Haushaltsjahres	Ansatz des Folgejahr	Ansatz des zweiten Jahres	Ansatz des dritten Jahres	Weitere HH-Jahre	bis vorjahr bereitgestellt	Gesamt ein/auszahlung	davon bereits geleistet	
8	+ Einzahlungen aus Investitionszuwendungen											
9	+ Einzahlungen aus Beiträgen u. ähnlichen Entgelten											
10	+ Einzahlungen f. immaterielle Vermögensgegenstände											
11	+ Einzahlungen für Sachanlagen											
12	+ Einzahlungen für Finanzanlagen											
13	+ Einzahlungen aus sonstigen Ausleihungen und Kreditgewährungen											
14	+ Einzahlungen aus der Veräußerung von Vorräten											
15	+ Sonstige Investitionszahlungen											



## Muster 9 Investitionsübersicht zu § 4 Abs. 12 GemHVO

<b>Finanzhaushalt nach Investitionen</b>												
Kreisverwaltung Donnersbergkreis												
Nr.	Bezeichnung	Ergebnis des HH-Vorjahres	Ansätze des HH-Vorjahres e	Ansatz des Haushaltsjahres	Ansatz des Folgejahr	Ansatz des zweiten Jahres	Ansatz des dritten Jahres	Weitere HH-Jahre	bis vorjahr bereitgestellt	Gesamt ein/auszahlung	davon bereits geleistet	
16	= Summe der Einzahlungen aus Investitionstätigkeit											
17	- Auszahlungen f. immaterielle Vermögensgegenstände	-10.000,00	-9.040,00						-19.040,00	-19.040,00		
18	- Auszahlungen für Sachanlagen											
19	- Auszahlungen für Finanzanlagen											
20	- Auszahlungen für sonstige Ausleihungen und Kreditgewährungen											
21	- Auszahlungen für den Erwerb von Vorräten											
22	- Sonstige Investitionszahlungen											
23	= Summe der Auszahlungen aus Investitionstätigkeit	-10.000,00	-9.040,00						-19.040,00	-19.040,00		
23-1	darunter:											
23-2	mit Verpflichtungsermächtigungen in Vorjahren bereits gebunden											
23-3	Verpflichtungsermächtigungen											
24	Saldo der Ein- und Auszahlungen aus Investitionstätigkeit	-10.000,00	-9.040,00						-19.040,00	-19.040,00		
<b>Investition I09ZUW-006</b>												
Teilhaushalt 50 50 Teilhaushalt Abteilung 5												
<b>Investitionszuwendungen Kindertagesstätten</b>												
Nr.	Bezeichnung	Ergebnis des HH-Vorjahres	Ansätze des HH-Vorjahres e	Ansatz des Haushaltsjahres	Ansatz des Folgejahr	Ansatz des zweiten Jahres	Ansatz des dritten Jahres	Weitere HH-Jahre	bis vorjahr bereitgestellt	Gesamt ein/auszahlung	davon bereits geleistet	
8	+ Einzahlungen aus Investitionszuwendungen											
9	+ Einzahlungen aus Beiträgen u. ähnlichen Entgelten											
10	+ Einzahlungen f. immaterielle Vermögensgegenstände											
11	+ Einzahlungen für Sachanlagen											
12	+ Einzahlungen für Finanzanlagen											

## Muster 9 Investitionsübersicht zu § 4 Abs. 12 GemHVO

<b>Finanzhaushalt nach Investitionen</b>												
Kreisverwaltung Donnersbergkreis												
Nr.	Bezeichnung	Ergebnis des HH-Vorjahres	Ansätze des HH-Vorjahres	Ansatz des Haushaltsjahres	Ansatz des Folgejahr	Ansatz des zweiten Jahres	Ansatz des dritten Jahres	Weitere HH-Jahre	bis vorjahr bereitgestellt	Gesamt ein/auszahlung	davon bereits geleistet	
13	+ Einzahlungen aus sonstigen Ausleihungen und Kreditgewährungen											
14	+ Einzahlungen aus der Veräußerung von Vorräten											
15	+ Sonstige Investitionseinzahlungen											
16	= Summe der Einzahlungen aus Investitionstätigkeit											
17	- Auszahlungen f. immaterielle Vermögensgegenstände	-527,00							-10.000,00	-527,00		
18	- Auszahlungen für Sachanlagen											
19	- Auszahlungen für Finanzanlagen											
20	- Auszahlungen für sonstige Ausleihungen und Kreditgewährungen											
21	- Auszahlungen für den Erwerb von Vorräten											
22	- Sonstige Investitionszahlungen											
23	= Summe der Auszahlungen aus Investitionstätigkeit	-527,00							-10.000,00	-527,00		
23-1	darunter:											
23-2	mit Verpflichtungsermächtigungen in Vorjahren bereits gebunden											
23-3	Verpflichtungsermächtigungen											
24	Saldo der Ein- und Auszahlungen aus Investitionstätigkeit	-527,00							-10.000,00	-527,00		
<b>Investition I10ZUW-003</b>												
Teilhaushalt 50 50 Teilhaushalt Abteilung 5												
<b>Investitionszuw. Jugendhilfeplanung</b>												
Nr.	Bezeichnung	Ergebnis des HH-Vorjahres	Ansätze des HH-Vorjahres	Ansatz des Haushaltsjahres	Ansatz des Folgejahr	Ansatz des zweiten Jahres	Ansatz des dritten Jahres	Weitere HH-Jahre	bis vorjahr bereitgestellt	Gesamt ein/auszahlung	davon bereits geleistet	
8	+ Einzahlungen aus Investitionszuwendungen											

## Muster 9 Investitionsübersicht zu § 4 Abs. 12 GemHVO

### Finanzhaushalt nach Investitionen

Kreisverwaltung Donnersbergkreis

Nr.	Bezeichnung	Ergebnis des HH-Vorjahres	Ansätze des HH-Vorjahres	Ansatz des Haushaltsjahres	Ansatz des Folgejahres	Ansatz des zweiten Jahres	Ansatz des dritten Jahres	Weitere HH-Jahre	bis vorjahr bereitgestellt	Gesamt ein/auszahlung	davon bereits geleistet
9	+ Einzahlungen aus Beiträgen u. ähnlichen Entgelten										
10	+ Einzahlungen f. immaterielle Vermögensgegenstände										
11	+ Einzahlungen für Sachanlagen										
12	+ Einzahlungen für Finanzanlagen										
13	+ Einzahlungen aus sonstigen Ausleihungen und Kreditgewährungen										
14	+ Einzahlungen aus der Veräußerung von Vorräten										
15	+ Sonstige Investitionseinzahlungen										
16	= Summe der Einzahlungen aus Investitionstätigkeit										
17	- Auszahlungen f. immaterielle Vermögensgegenstände		-5.000,00	-5.000,00	-5.000,00	-5.000,00	-5.000,00		-5.000,00	-20.000,00	
18	- Auszahlungen für Sachanlagen										
19	- Auszahlungen für Finanzanlagen										
20	- Auszahlungen für sonstige Ausleihungen und Kreditgewährungen										
21	- Auszahlungen für den Erwerb von Vorräten										
22	- Sonstige Investitionszahlungen										
23	= Summe der Auszahlungen aus Investitionstätigkeit		-5.000,00	-5.000,00	-5.000,00	-5.000,00	-5.000,00		-5.000,00	-20.000,00	
23-1	darunter:										
23-2	mit Verpflichtungsermächtigungen in Vorjahren bereits gebunden										
23-3	Verpflichtungsermächtigungen										
24	Saldo der Ein- und Auszahlungen aus Investitionstätigkeit		-5.000,00	-5.000,00	-5.000,00	-5.000,00	-5.000,00		-5.000,00	-20.000,00	

### Investition I10ZUW-004

Teilhaushalt

50

50 Teilhaushalt Abteilung 5

## Muster 9 Investitionsübersicht zu § 4 Abs. 12 GemHVO

### Finanzhaushalt nach Investitionen

Kreisverwaltung Donnersbergkreis

#### Investitionszw. Hallenbad KIB 2. TZ

Nr.	Bezeichnung	Ergebnis des HH- Vorvorjahre	Ansätze des HH- Vorjahres u. HH-Jahre	Ansatz des Haushaltsjahres	Ansatz des Folgejahr	Ansatz des zweiten Jahres	Ansatz des dritten Jahres	Weitere HH-Jahre	bis vorjahr bereitgestellt	Gesamt ein/auszahlung	davon bereits geleistet
8	+ Einzahlungen aus Investitionszuwendungen										
9	+ Einzahlungen aus Beiträgen u. ähnlichen Entgelten										
10	+ Einzahlungen f. immaterielle Vermögensgegenstände										
11	+ Einzahlungen für Sachanlagen										
12	+ Einzahlungen für Finanzanlagen										
13	+ Einzahlungen aus sonstigen Ausleihungen und Kreditgewährungen										
14	+ Einzahlungen aus der Veräußerung von Vorräten										
15	+ Sonstige Investitionseinzahlungen										
16	= Summe der Einzahlungen aus Investitionstätigkeit										
17	- Auszahlungen f. immaterielle Vermögensgegenstände	-85.000,00	-85.000,00	-85.000,00	-80.000,00				-85.000,00	-250.000,00	
18	- Auszahlungen für Sachanlagen										
19	- Auszahlungen für Finanzanlagen										
20	- Auszahlungen für sonstige Ausleihungen und Kreditgewährungen										
21	- Auszahlungen für den Erwerb von Vorräten										
22	- Sonstige Investitionszahlungen										
23	= Summe der Auszahlungen aus Investitionstätigkeit	-85.000,00	-85.000,00	-85.000,00	-80.000,00				-85.000,00	-250.000,00	
23-1	darunter:										
23-2	mit Verpflichtungsermächtigungen in Vorjahren bereits gebunden										
23-3	Verpflichtungsermächtigungen										
24	Saldo der Ein- und Auszahlungen aus Investitionstätigkeit		-85.000,00	-85.000,00	-80.000,00				-85.000,00	-250.000,00	

Muster 9 Investitionsübersicht zu § 4 Abs. 12 GemHVO

**Finanzhaushalt nach Investitionen**

Kreisverwaltung Donnersbergkreis

**Investition I10ZUW-007**

Teilhaushalt		50 Teilhaushalt Abteilung 5									
InvestZuw. KITA kath. Stetten 2. TZ		50									
Nr.	Bezeichnung	Ergebnis des HH- Vorvorjahre	Ansätze des HH- Vorjahres e	Ansatz des Haushaltsjahres	Ansatz des Folgejahr	Ansatz des zweiten Jahres	Ansatz des dritten Jahres	Weitere HH-Jahre	bis vorjahr bereitgestellt	Gesamt ein/auszahlung	davon bereits geleistet
8	+ Einzahlungen aus Investitionszuwendungen										
9	+ Einzahlungen aus Beiträgen u. ähnlichen Entgelten										
10	+ Einzahlungen f. immaterielle Vermögensgegenstände										
11	+ Einzahlungen für Sachanlagen										
12	+ Einzahlungen für Finanzanlagen										
13	+ Einzahlungen aus sonstigen Ausleihungen und Kreditgewährungen										
14	+ Einzahlungen aus der Veräußerung von Vorräten										
15	+ Sonstige Investitionseinzahlungen										
16	= Summe der Einzahlungen aus Investitionstätigkeit										
17	- Auszahlungen f. immaterielle Vermögensgegenstände	-14.610,00	-14.610,00	-14.610,00					-14.610,00	-29.220,00	
18	- Auszahlungen für Sachanlagen										
19	- Auszahlungen für Finanzanlagen										
20	- Auszahlungen für sonstige Ausleihungen und Kreditgewährungen										
21	- Auszahlungen für den Erwerb von Vorräten										
22	- Sonstige Investitionszahlungen										
23	= Summe der Auszahlungen aus Investitionstätigkeit	-14.610,00	-14.610,00	-14.610,00					-14.610,00	-29.220,00	
23-1	darunter:										
23-2	mit Verpflichtungsermächtigungen in Vorjahren bereits gebunden										
23-3	Verpflichtungsermächtigungen										

## Muster 9 Investitionsübersicht zu § 4 Abs. 12 GemHVO

<b>Finanzhaushalt nach Investitionen</b>											
Kreisverwaltung Donnersbergkreis											
Nr.	Bezeichnung	Ergebnis des HH-Vorjahres	Ansätze des HH-Vorjahres	Ansatz des Haushaltsjahres	Ansatz des Folgejahres	Ansatz des zweiten Jahres	Ansatz des dritten Jahres	Weitere HH-Jahre	bis vorjahr bereitgestellt	Gesamt ein/auszahlung	davon bereits geleistet
24	Saldo der Ein- und Auszahlungen aus Investitionstätigkeit		-14.610,00	-14.610,00					-14.610,00	-29.220,00	
<b>Investition I10ZUW-008</b>											
Teilhaushalt 50 50 Teilhaushalt Abteilung 5											
<b>InvestZuw. KITA kom. Gundersweiler</b>											
Nr.	Bezeichnung	Ergebnis des HH-Vorjahres	Ansätze des HH-Vorjahres	Ansatz des Haushaltsjahres	Ansatz des Folgejahres	Ansatz des zweiten Jahres	Ansatz des dritten Jahres	Weitere HH-Jahre	bis vorjahr bereitgestellt	Gesamt ein/auszahlung	davon bereits geleistet
8	+ Einzahlungen aus Investitionszuwendungen										
9	+ Einzahlungen aus Beiträgen u. ähnlichen Entgelten										
10	+ Einzahlungen f. immaterielle Vermögensgegenstände										
11	+ Einzahlungen für Sachanlagen										
12	+ Einzahlungen für Finanzanlagen										
13	+ Einzahlungen aus sonstigen Ausleihungen und Kreditgewährungen										
14	+ Einzahlungen aus der Veräußerung von Vorräten										
15	+ Sonstige Investitionseinzahlungen										
16	= Summe der Einzahlungen aus Investitionstätigkeit										
17	- Auszahlungen f. immaterielle Vermögensgegenstände		-2.692,00						-2.692,00	-2.692,00	
18	- Auszahlungen für Sachanlagen										
19	- Auszahlungen für Finanzanlagen										
20	- Auszahlungen für sonstige Ausleihungen und Kreditgewährungen										
21	- Auszahlungen für den Erwerb von Vorräten										
22	- Sonstige Investitionszahlungen										

## Muster 9 Investitionsübersicht zu § 4 Abs. 12 GemHVO

<b>Finanzhaushalt nach Investitionen</b>												
Kreisverwaltung Donnersbergkreis												
Nr.	Bezeichnung	Ergebnis des HH-Vorjahres	Ansätze des HH-Vorjahres e	Ansatz des Haushaltsjahres	Ansatz des Folgejahr	Ansatz des zweiten Jahres	Ansatz des dritten Jahres	Weitere HH-Jahre	bis vorjahr bereitgestellt	Gesamt ein/auszahlung	davon bereits geleistet	
23	= Summe der Auszahlungen aus Investitionstätigkeit		-2.692,00						-2.692,00	-2.692,00		
23-1	darunter:											
23-2	mit Verpflichtungsermächtigungen in Vorjahren bereits gebunden											
23-3	Verpflichtungsermächtigungen											
24	Saldo der Ein- und Auszahlungen aus Investitionstätigkeit		-2.692,00						-2.692,00	-2.692,00		
<b>Investition I10ZUW-009</b>												
Teilhaushalt 50 50 Teilhaushalt Abteilung 5												
<b>InvestZuw. KITA kom. Gölheim 2.TZ</b>												
Nr.	Bezeichnung	Ergebnis des HH-Vorjahres	Ansätze des HH-Vorjahres e	Ansatz des Haushaltsjahres	Ansatz des Folgejahr	Ansatz des zweiten Jahres	Ansatz des dritten Jahres	Weitere HH-Jahre	bis vorjahr bereitgestellt	Gesamt ein/auszahlung	davon bereits geleistet	
8	+ Einzahlungen aus Investitionszuwendungen											
9	+ Einzahlungen aus Beiträgen u. ähnlichen Entgelten											
10	+ Einzahlungen f. immaterielle Vermögensgegenstände											
11	+ Einzahlungen für Sachanlagen											
12	+ Einzahlungen für Finanzanlagen											
13	+ Einzahlungen aus sonstigen Ausleihungen und Kreditgewährungen											
14	+ Einzahlungen aus der Veräußerung von Vorräten											
15	+ Sonstige Investitionseinzahlungen											
16	= Summe der Einzahlungen aus Investitionstätigkeit											
17	- Auszahlungen f. immaterielle Vermögensgegenstände		-19.872,00	-19.872,00					-19.872,00	-39.744,00		
18	- Auszahlungen für Sachanlagen											

## Muster 9 Investitionsübersicht zu § 4 Abs. 12 GemHVO

<b>Finanzhaushalt nach Investitionen</b>												
Kreisverwaltung Donnersbergkreis												
Nr.	Bezeichnung	Ergebnis des HH-Vorjahres	Ansätze des HH-Vorjahres	Ansatz des Haushaltsjahres	Ansatz des Folgejahr	Ansatz des zweiten Jahres	Ansatz des dritten Jahres	Weitere HH-Jahre	bis vorjahr bereitgestellt	Gesamt ein/auszahlung	davon bereits geleistet	
19	- Auszahlungen für Finanzanlagen											
20	- Auszahlungen für sonstige Ausleihungen und Kreditgewährungen											
21	- Auszahlungen für den Erwerb von Vorräten											
22	- Sonstige Investitionszahlungen											
23	= Summe der Auszahlungen aus Investitionstätigkeit		-19.872,00	-19.872,00					-19.872,00	-39.744,00		
23-1	darunter:											
23-2	mit Verpflichtungsermächtigungen in Vorjahren bereits gebunden											
23-3	Verpflichtungsermächtigungen											
24	Saldo der Ein- und Auszahlungen aus Investitionstätigkeit		-19.872,00	-19.872,00					-19.872,00	-39.744,00		
<b>Investition I10ZUW-010</b>												
50 Teilhaushalt Abteilung 5												
<b>Teilhaushalt 50 InvestZuw. KITA prot. Göllheim 2.TZ</b>												
Nr.	Bezeichnung	Ergebnis des HH-Vorjahres	Ansätze des HH-Vorjahres	Ansatz des Haushaltsjahres	Ansatz des Folgejahr	Ansatz des zweiten Jahres	Ansatz des dritten Jahres	Weitere HH-Jahre	bis vorjahr bereitgestellt	Gesamt ein/auszahlung	davon bereits geleistet	
8	+ Einzahlungen aus Investitionszuwendungen											
9	+ Einzahlungen aus Beiträgen u. ähnlichen Entgelten											
10	+ Einzahlungen f. immaterielle Vermögensgegenstände											
11	+ Einzahlungen für Sachanlagen											
12	+ Einzahlungen für Finanzanlagen											
13	+ Einzahlungen aus sonstigen Ausleihungen und Kreditgewährungen											
14	+ Einzahlungen aus der Veräußerung von Vorräten											
15	+ Sonstige Investitionszahlungen											



## Muster 9 Investitionsübersicht zu § 4 Abs. 12 GemHVO

<b>Finanzhaushalt nach Investitionen</b>												
Kreisverwaltung Donnersbergkreis												
Nr.	Bezeichnung	Ergebnis des HH-Vorjahres	Ansätze des HH-Vorjahres	Ansatz des Haushaltsjahres	Ansatz des Folgejahr	Ansatz des zweiten Jahres	Ansatz des dritten Jahres	Weitere HH-Jahre	bis vorjahr bereitgestellt	Gesamt ein/auszahlung	davon bereits geleistet	
16	= Summe der Einzahlungen aus Investitionstätigkeit											
17	- Auszahlungen f. immaterielle Vermögensgegenstände		-3.899,00	-3.899,00					-3.899,00	-7.798,00		
18	- Auszahlungen für Sachanlagen											
19	- Auszahlungen für Finanzanlagen											
20	- Auszahlungen für sonstige Ausleihungen und Kreditgewährungen											
21	- Auszahlungen für den Erwerb von Vorräten											
22	- Sonstige Investitionszahlungen											
23	= Summe der Auszahlungen aus Investitionstätigkeit		-3.899,00	-3.899,00					-3.899,00	-7.798,00		
23-1	darunter:											
23-2	mit Verpflichtungsermächtigungen in Vorjahren bereits gebunden											
23-3	Verpflichtungsermächtigungen											
24	Saldo der Ein- und Auszahlungen aus Investitionstätigkeit		-3.899,00	-3.899,00					-3.899,00	-7.798,00		
<b>Investition I10ZUW-011</b>												
Teilhaushalt 50 50 Teilhaushalt Abteilung 5												
<b>InvestZuw. KITA kom. Bisterschied</b>												
Nr.	Bezeichnung	Ergebnis des HH-Vorjahres	Ansätze des HH-Vorjahres	Ansatz des Haushaltsjahres	Ansatz des Folgejahr	Ansatz des zweiten Jahres	Ansatz des dritten Jahres	Weitere HH-Jahre	bis vorjahr bereitgestellt	Gesamt ein/auszahlung	davon bereits geleistet	
8	+ Einzahlungen aus Investitionszuwendungen											
9	+ Einzahlungen aus Beiträgen u. ähnlichen Entgelten											
10	+ Einzahlungen f. immaterielle Vermögensgegenstände											
11	+ Einzahlungen für Sachanlagen											
12	+ Einzahlungen für Finanzanlagen											

## Muster 9 Investitionsübersicht zu § 4 Abs. 12 GemHVO

<b>Finanzhaushalt nach Investitionen</b>												
Kreisverwaltung Donnersbergkreis												
Nr.	Bezeichnung	Ergebnis des HH-Vorjahres	Ansätze des HH-Vorjahres	Ansatz des Haushaltsjahres	Ansatz des Folgejahr	Ansatz des zweiten Jahres	Ansatz des dritten Jahres	Weitere HH-Jahre	bis vorjahr bereitgestellt	Gesamt ein/auszahlung	davon bereits geleistet	
13	+ Einzahlungen aus sonstigen Ausleihungen und Kreditgewährungen											
14	+ Einzahlungen aus der Veräußerung von Vorräten											
15	+ Sonstige Investitionseinzahlungen											
16	= Summe der Einzahlungen aus Investitionstätigkeit											
17	- Auszahlungen f. immaterielle Vermögensgegenstände		-940,00						-940,00	-940,00		
18	- Auszahlungen für Sachanlagen											
19	- Auszahlungen für Finanzanlagen											
20	- Auszahlungen für sonstige Ausleihungen und Kreditgewährungen											
21	- Auszahlungen für den Erwerb von Vorräten											
22	- Sonstige Investitionszahlungen											
23	= Summe der Auszahlungen aus Investitionstätigkeit		-940,00						-940,00	-940,00		
23-1	darunter:											
23-2	mit Verpflichtungsermächtigungen in Vorjahren bereits gebunden											
23-3	Verpflichtungsermächtigungen											
24	Saldo der Ein- und Auszahlungen aus Investitionstätigkeit		-940,00						-940,00	-940,00		
<b>Investition I11ZUW-001</b>												
Teilhaushalt 50 50 Teilhaushalt Abteilung 5												
<b>Invest.-Zuw. KITA Würzweiler 1. TZ</b>												
Nr.	Bezeichnung	Ergebnis des HH-Vorjahres	Ansätze des HH-Vorjahres	Ansatz des Haushaltsjahres	Ansatz des Folgejahr	Ansatz des zweiten Jahres	Ansatz des dritten Jahres	Weitere HH-Jahre	bis vorjahr bereitgestellt	Gesamt ein/auszahlung	davon bereits geleistet	
8	+ Einzahlungen aus Investitionszuwendungen											

## Muster 9 Investitionsübersicht zu § 4 Abs. 12 GemHVO

### Finanzhaushalt nach Investitionen

Kreisverwaltung Donnersbergkreis

Nr.	Bezeichnung	Ergebnis des HH-Vorjahres	Ansätze des HH-Vorjahres	Ansatz des Haushaltsjahres	Ansatz des Folgejahr	Ansatz des zweiten Jahres	Ansatz des dritten Jahres	Weitere HH-Jahre	bis vorjahr bereitgestellt	Gesamt ein/auszahlung	davon bereits geleistet
9	+ Einzahlungen aus Beiträgen u. ähnlichen Entgelten										
10	+ Einzahlungen f. immaterielle Vermögensgegenstände										
11	+ Einzahlungen für Sachanlagen										
12	+ Einzahlungen für Finanzanlagen										
13	+ Einzahlungen aus sonstigen Ausleihungen und Kreditgewährungen										
14	+ Einzahlungen aus der Veräußerung von Vorräten										
15	+ Sonstige Investitionseinzahlungen										
16	= Summe der Einzahlungen aus Investitionstätigkeit										
17	- Auszahlungen f. immaterielle Vermögensgegenstände		-8.621,00	-8.621,00	-8.621,00					-17.242,00	
18	- Auszahlungen für Sachanlagen										
19	- Auszahlungen für Finanzanlagen										
20	- Auszahlungen für sonstige Ausleihungen und Kreditgewährungen										
21	- Auszahlungen für den Erwerb von Vorräten										
22	- Sonstige Investitionszahlungen										
23	= Summe der Auszahlungen aus Investitionstätigkeit		-8.621,00	-8.621,00	-8.621,00					-17.242,00	
23-1	darunter:										
23-2	mit Verpflichtungsermächtigungen in Vorjahren bereits gebunden										
23-3	Verpflichtungsermächtigungen										
24	Saldo der Ein- und Auszahlungen aus Investitionstätigkeit		-8.621,00	-8.621,00	-8.621,00					-17.242,00	

### Investition I11ZUW-002

Teilhaushalt

50

50 Teilhaushalt Abteilung 5

## Muster 9 Investitionsübersicht zu § 4 Abs. 12 GemHVO

<b>Finanzhaushalt nach Investitionen</b>											
Kreisverwaltung Donnersbergkreis											
<b>Invest.-Zuw. KITA Diekirchen 1. TZ</b>											
Nr.	Bezeichnung	Ergebnis des HH- Vorvorjahre	Ansätze des HH- Vorjahres e	Ansatz des Haushaltsjahres	Ansatz des Folgejahr	Ansatz des zweiten Jahres	Ansatz des dritten Jahres	Weitere HH-Jahre	bis vorjahr bereitgestellt	Gesamt ein/auszahlung	davon bereits geleistet
8	+ Einzahlungen aus Investitionszuwendungen										
9	+ Einzahlungen aus Beiträgen u. ähnlichen Entgelten										
10	+ Einzahlungen f. immaterielle Vermögensgegenstände										
11	+ Einzahlungen für Sachanlagen										
12	+ Einzahlungen für Finanzanlagen										
13	+ Einzahlungen aus sonstigen Ausleihungen und Kreditgewährungen										
14	+ Einzahlungen aus der Veräußerung von Vorräten										
15	+ Sonstige Investitionseinzahlungen										
16	= Summe der Einzahlungen aus Investitionstätigkeit										
17	- Auszahlungen f. immaterielle Vermögensgegenstände			-3.640,00	-3.640,00					-7.280,00	
18	- Auszahlungen für Sachanlagen										
19	- Auszahlungen für Finanzanlagen										
20	- Auszahlungen für sonstige Ausleihungen und Kreditgewährungen										
21	- Auszahlungen für den Erwerb von Vorräten										
22	- Sonstige Investitionszahlungen										
23	= Summe der Auszahlungen aus Investitionstätigkeit			-3.640,00	-3.640,00					-7.280,00	
23-1	darunter:										
23-2	mit Verpflichtungsermächtigungen in Vorjahren bereits gebunden										
23-3	Verpflichtungsermächtigungen										
24	Saldo der Ein- und Auszahlungen aus Investitionstätigkeit			-3.640,00	-3.640,00					-7.280,00	

Muster 9 Investitionsübersicht zu § 4 Abs. 12 GemHVO

**Finanzhaushalt nach Investitionen**

Kreisverwaltung Donnersbergkreis

**Investition I11ZUW-003**

Teilhaushalt		50 Teilhaushalt Abteilung 5									
Nr.	Bezeichnung	Ergebnis des HH- Vorvorjahres	Ansätze des HH- Vorjahres e	Ansatz des Haushaltsjahres	Ansatz Folgejahr	Ansatz des zweiten Jahres	Ansatz des dritten Jahres	Weitere HH-Jahre	bis vorjahr bereitgestellt	Gesamt ein/auszahlung	davon bereits geleistet
8	+ Einzahlungen aus Investitionszuwendungen										
9	+ Einzahlungen aus Beiträgen u. ähnlichen Entgelten										
10	+ Einzahlungen f. immaterielle Vermögensgegenstände										
11	+ Einzahlungen für Sachanlagen										
12	+ Einzahlungen für Finanzanlagen										
13	+ Einzahlungen aus sonstigen Ausleihungen und Kreditgewährungen										
14	+ Einzahlungen aus der Veräußerung von Vorräten										
15	+ Sonstige Investitionseinzahlungen										
16	= Summe der Einzahlungen aus Investitionstätigkeit			-74.259,00	-74.259,00					-148.518,00	
17	- Auszahlungen f. immaterielle Vermögensgegenstände										
18	- Auszahlungen für Sachanlagen										
19	- Auszahlungen für Finanzanlagen										
20	- Auszahlungen für sonstige Ausleihungen und Kreditgewährungen										
21	- Auszahlungen für den Erwerb von Vorräten										
22	- Sonstige Investitionszahlungen										
23	= Summe der Auszahlungen aus Investitionstätigkeit			-74.259,00	-74.259,00					-148.518,00	
23-1	darunter:										
23-2	mit Verpflichtungsermächtigungen in Vorjahren bereits gebunden										
23-3	Verpflichtungsermächtigungen										

**Muster 9 Investitionsübersicht zu § 4 Abs. 12 GemHVO**

<b>Finanzhaushalt nach Investitionen</b>											
Kreisverwaltung Donnersbergkreis											
Nr.	Bezeichnung	Ergebnis des HH-Vorjahres	Ansätze des HH-Vorjahres	Ansatz des Haushaltsjahres	Ansatz des Folgejahr	Ansatz des zweiten Jahres	Ansatz des dritten Jahres	Weitere HH-Jahre	bis vorjahr bereitgestellt	Gesamt ein/auszahlung	davon bereits geleistet
24	Saldo der Ein- und Auszahlungen aus Investitionstätigkeit		-74.259,00	-74.259,00	-74.259,00					-148.518,00	
<b>Investition I11ZUW-004</b>											
<b>Teilhaushalt</b>		50 50 Teilhaushalt Abteilung 5									
<b>Invest.-Zuw. KITA Steinborn</b>											
Nr.	Bezeichnung	Ergebnis des HH-Vorjahres	Ansätze des HH-Vorjahres	Ansatz des Haushaltsjahres	Ansatz des Folgejahr	Ansatz des zweiten Jahres	Ansatz des dritten Jahres	Weitere HH-Jahre	bis vorjahr bereitgestellt	Gesamt ein/auszahlung	davon bereits geleistet
8	+ Einzahlungen aus Investitionszuwendungen										
9	+ Einzahlungen aus Beiträgen u. ähnlichen Entgelten										
10	+ Einzahlungen f. immaterielle Vermögensgegenstände										
11	+ Einzahlungen für Sachanlagen										
12	+ Einzahlungen für Finanzanlagen										
13	+ Einzahlungen aus sonstigen Ausleihungen und Kreditgewährungen										
14	+ Einzahlungen aus der Veräußerung von Vorräten										
15	+ Sonstige Investitionseinzahlungen										
16	= Summe der Einzahlungen aus Investitionstätigkeit										
17	- Auszahlungen f. immaterielle Vermögensgegenstände		-3.150,00	-3.150,00						-3.150,00	
18	- Auszahlungen für Sachanlagen										
19	- Auszahlungen für Finanzanlagen										
20	- Auszahlungen für sonstige Ausleihungen und Kreditgewährungen										
21	- Auszahlungen für den Erwerb von Vorräten										
22	- Sonstige Investitionszahlungen										

## Muster 9 Investitionsübersicht zu § 4 Abs. 12 GemHVO

### Finanzhaushalt nach Investitionen

Kreisverwaltung Donnersbergkreis

Nr.	Bezeichnung	Ergebnis des HH-Vorjahres	Ansätze des HH-Vorjahres	Ansatz des Haushaltsjahres	Ansatz des Folgejahr	Ansatz des zweiten Jahres	Ansatz des dritten Jahres	Weitere HH-Jahre	bis vorjahr bereitgestellt	Gesamt ein/auszahlung	davon bereits geleistet
23	= Summe der Auszahlungen aus Investitionstätigkeit			-3.150,00						-3.150,00	
23-1	darunter:										
23-2	mit Verpflichtungsermächtigungen in Vorjahren bereits gebunden										
23-3	Verpflichtungsermächtigungen										
24	Saldo der Ein- und Auszahlungen aus Investitionstätigkeit			-3.150,00						-3.150,00	

**Muster 9 Investitionsübersicht zu § 4 Abs. 12 GemHVO**

<b>Finanzhaushalt nach Investitionen</b>											
Kreisverwaltung Donnersbergkreis											
<b>Investition I08SCH-001</b>											
65 Teilhaushalt Schulen											
65											
<b>WEG - Energetische Sanierung</b>											
Nr.	Bezeichnung	Ergebnis des HH- Vorvorjahre	Ansätze des HH- Vorjahres e	Ansatz des Haushaltsjahres	Ansatz des Folgejahr	Ansatz des zweiten Jahres	Ansatz des dritten Jahres	Weitere HH-Jahre	bis vorjahr bereitgestellt	Gesamt ein/auszahlung	davon bereits geleistet
8	+ Einzahlungen aus Investitionszuwendungen										
9	+ Einzahlungen aus Beiträgen u. ähnlichen Entgelten										
10	+ Einzahlungen f. immaterielle Vermögensgegenstände										
11	+ Einzahlungen für Sachanlagen										
12	+ Einzahlungen für Finanzanlagen										
13	+ Einzahlungen aus sonstigen Ausleihungen und Kreditgewährungen										
14	+ Einzahlungen aus der Veräußerung von Vorräten										
15	+ Sonstige Investitionseinzahlungen										
16	= Summe der Einzahlungen aus Investitionstätigkeit										
17	- Auszahlungen f. immaterielle Vermögensgegenstände										
18	- Auszahlungen für Sachanlagen	-184.818,00							-185.000,00	-184.818,00	
19	- Auszahlungen für Finanzanlagen										
20	- Auszahlungen für sonstige Ausleihungen und Kreditgewährungen										
21	- Auszahlungen für den Erwerb von Vorräten										
22	- Sonstige Investitionszahlungen										
23	= Summe der Auszahlungen aus Investitionstätigkeit	-184.818,00							-185.000,00	-184.818,00	
23-1	darunter:										
23-2	mit Verpflichtungsermächtigungen in Vorjahren bereits gebunden										
23-3	Verpflichtungsermächtigungen										



## Muster 9 Investitionsübersicht zu § 4 Abs. 12 GemHVO

<b>Finanzhaushalt nach Investitionen</b>											
Kreisverwaltung Donnersbergkreis											
Nr.	Bezeichnung	Ergebnis des HH-Vorjahres	Ansätze des HH-Vorjahres	Ansatz des Haushaltsjahres	Ansatz des Folgejahres	Ansatz des zweiten Jahres	Ansatz des dritten Jahres	Weitere HH-Jahre	bis vorjahr bereitgestellt	Gesamt ein/auszahlung	davon bereits geleistet
24	Saldo der Ein- und Auszahlungen aus Investitionstätigkeit	-184.818,00							-185.000,00	-184.818,00	
<b>Investition I08SCH-002</b>											
Teilhaushalt 65 65 Teilhaushalt Schulen											
<b>BBS Eisenberg - Energetische Sanierung</b>											
Nr.	Bezeichnung	Ergebnis des HH-Vorjahres	Ansätze des HH-Vorjahres	Ansatz des Haushaltsjahres	Ansatz des Folgejahres	Ansatz des zweiten Jahres	Ansatz des dritten Jahres	Weitere HH-Jahre	bis vorjahr bereitgestellt	Gesamt ein/auszahlung	davon bereits geleistet
8	+ Einzahlungen aus Investitionszuwendungen										
9	+ Einzahlungen aus Beiträgen u. ähnlichen Entgelten										
10	+ Einzahlungen f. immaterielle Vermögensgegenstände										
11	+ Einzahlungen für Sachanlagen										
12	+ Einzahlungen für Finanzanlagen										
13	+ Einzahlungen aus sonstigen Ausleihungen und Kreditgewährungen										
14	+ Einzahlungen aus der Veräußerung von Vorräten										
15	+ Sonstige Investitionseinzahlungen										
16	= Summe der Einzahlungen aus Investitionstätigkeit										
17	- Auszahlungen f. immaterielle Vermögensgegenstände										
18	- Auszahlungen für Sachanlagen	-226.851,18							-195.000,00	-226.851,18	
19	- Auszahlungen für Finanzanlagen										
20	- Auszahlungen für sonstige Ausleihungen und Kreditgewährungen										
21	- Auszahlungen für den Erwerb von Vorräten										
22	- Sonstige Investitionszahlungen										

## Muster 9 Investitionsübersicht zu § 4 Abs. 12 GemHVO

<b>Finanzhaushalt nach Investitionen</b>												
Kreisverwaltung Donnersbergkreis												
Nr.	Bezeichnung	Ergebnis des HH-Vorjahres	Ansätze des HH-Vorjahres e	Ansatz des Haushaltsjahres	Ansatz des Folgejahr	Ansatz des zweiten Jahres	Ansatz des dritten Jahres	Weitere HH-Jahre	bis vorjahr bereitgestellt	Gesamt ein/auszahlung	davon bereits geleistet	
23	= Summe der Auszahlungen aus Investitionstätigkeit	-226.851,18							-195.000,00	-226.851,18		
23-1	darunter:											
23-2	mit Verpflichtungsermächtigungen in Vorjahren bereits gebunden											
23-3	Verpflichtungsermächtigungen											
24	Saldo der Ein- und Auszahlungen aus Investitionstätigkeit	-226.851,18							-195.000,00	-226.851,18		
<b>Investition I08SCH-003</b>												
65 Teilhaushalt Schulen												
<b>Teilhaushalt 65</b>												
<b>BBS Rockenhausen - Energetische Sanierung</b>												
Nr.	Bezeichnung	Ergebnis des HH-Vorjahres	Ansätze des HH-Vorjahres e	Ansatz des Haushaltsjahres	Ansatz des Folgejahr	Ansatz des zweiten Jahres	Ansatz des dritten Jahres	Weitere HH-Jahre	bis vorjahr bereitgestellt	Gesamt ein/auszahlung	davon bereits geleistet	
8	+ Einzahlungen aus Investitionszuwendungen											
9	+ Einzahlungen aus Beiträgen u. ähnlichen Entgelten											
10	+ Einzahlungen f. immaterielle Vermögensgegenstände											
11	+ Einzahlungen für Sachanlagen											
12	+ Einzahlungen für Finanzanlagen											
13	+ Einzahlungen aus sonstigen Ausleihungen und Kreditgewährungen											
14	+ Einzahlungen aus der Veräußerung von Vorräten											
15	+ Sonstige Investitionseinzahlungen											
16	= Summe der Einzahlungen aus Investitionstätigkeit											
17	- Auszahlungen f. immaterielle Vermögensgegenstände											
18	- Auszahlungen für Sachanlagen	-109.395,84							-156.000,00	-109.395,84		

## Muster 9 Investitionsübersicht zu § 4 Abs. 12 GemHVO

<b>Finanzhaushalt nach Investitionen</b>												
Kreisverwaltung Donnersbergkreis												
Nr.	Bezeichnung	Ergebnis des HH-Vorjahres	Ansätze des HH-Vorjahres	Ansatz des Haushaltsjahres	Ansatz des Folgejahr	Ansatz des zweiten Jahres	Ansatz des dritten Jahres	Weitere HH-Jahre	bis vorjahr bereitgestellt	Gesamt ein/auszahlung	davon bereits geleistet	
19	- Auszahlungen für Finanzanlagen											
20	- Auszahlungen für sonstige Ausleihungen und Kreditgewährungen											
21	- Auszahlungen für den Erwerb von Vorräten											
22	- Sonstige Investitionszahlungen											
23	= Summe der Auszahlungen aus Investitionstätigkeit	-109.395,84							-156.000,00	-109.395,84		
23-1	darunter:											
23-2	mit Verpflichtungsermächtigungen in Vorjahren bereits gebunden											
23-3	Verpflichtungsermächtigungen											
24	Saldo der Ein- und Auszahlungen aus Investitionstätigkeit	-109.395,84							-156.000,00	-109.395,84		
<b>Investition I08SCH-004</b>												
<b>Teilhaushalt 65</b>												
65 Teilhaushalt Schulen												
<b>BBS - Ausstattung Klassenräume</b>												
Nr.	Bezeichnung	Ergebnis des HH-Vorjahres	Ansätze des HH-Vorjahres	Ansatz des Haushaltsjahres	Ansatz des Folgejahr	Ansatz des zweiten Jahres	Ansatz des dritten Jahres	Weitere HH-Jahre	bis vorjahr bereitgestellt	Gesamt ein/auszahlung	davon bereits geleistet	
8	+ Einzahlungen aus Investitionszuwendungen											
9	+ Einzahlungen aus Beiträgen u. ähnlichen Entgelten											
10	+ Einzahlungen f. immaterielle Vermögensgegenstände											
11	+ Einzahlungen für Sachanlagen											
12	+ Einzahlungen für Finanzanlagen											
13	+ Einzahlungen aus sonstigen Ausleihungen und Kreditgewährungen											
14	+ Einzahlungen aus der Veräußerung von Vorräten											
15	+ Sonstige Investitionszahlungen											

## Muster 9 Investitionsübersicht zu § 4 Abs. 12 GemHVO

<b>Finanzhaushalt nach Investitionen</b>												
Kreisverwaltung Donnersbergkreis												
Nr.	Bezeichnung	Ergebnis des HH-Vorjahres	Ansätze des HH-Vorjahres e	Ansatz des Haushaltsjahres	Ansatz des Folgejahr	Ansatz des zweiten Jahres	Ansatz des dritten Jahres	Weitere HH-Jahre	bis vorjahr bereitgestellt	Gesamt ein/auszahlung	davon bereits geleistet	
16	= Summe der Einzahlungen aus Investitionstätigkeit											
17	- Auszahlungen f. immaterielle Vermögensgegenstände											
18	- Auszahlungen für Sachanlagen	-5.890,50							-15.000,00	-5.890,50		
19	- Auszahlungen für Finanzanlagen											
20	- Auszahlungen für sonstige Ausleihungen und Kreditgewährungen											
21	- Auszahlungen für den Erwerb von Vorräten											
22	- Sonstige Investitionszahlungen											
23	= Summe der Auszahlungen aus Investitionstätigkeit	-5.890,50							-15.000,00	-5.890,50		
23-1	darunter:											
23-2	mit Verpflichtungsermächtigungen in Vorjahren bereits gebunden											
23-3	Verpflichtungsermächtigungen											
24	Saldo der Ein- und Auszahlungen aus Investitionstätigkeit	-5.890,50							-15.000,00	-5.890,50		
<b>Investition I09SCH-001</b>												
Teilhaushalt 65 65 Teilhaushalt Schulen												
<b>Kauf von Hardware</b>												
Nr.	Bezeichnung	Ergebnis des HH-Vorjahres	Ansätze des HH-Vorjahres e	Ansatz des Haushaltsjahres	Ansatz des Folgejahr	Ansatz des zweiten Jahres	Ansatz des dritten Jahres	Weitere HH-Jahre	bis vorjahr bereitgestellt	Gesamt ein/auszahlung	davon bereits geleistet	
8	+ Einzahlungen aus Investitionszuwendungen											
9	+ Einzahlungen aus Beiträgen u. ähnlichen Entgelten											
10	+ Einzahlungen f. immaterielle Vermögensgegenstände											
11	+ Einzahlungen für Sachanlagen											
12	+ Einzahlungen für Finanzanlagen											

## Muster 9 Investitionsübersicht zu § 4 Abs. 12 GemHVO

<b>Finanzhaushalt nach Investitionen</b>												
Kreisverwaltung Donnersbergkreis												
Nr.	Bezeichnung	Ergebnis des HH-Vorjahres	Ansätze des HH-Vorjahres	Ansatz des Haushaltsjahres	Ansatz des Folgejahr	Ansatz des zweiten Jahres	Ansatz des dritten Jahres	Weitere HH-Jahre	bis vorjahr bereitgestellt	Gesamt ein/auszahlung	davon bereits geleistet	
13	+ Einzahlungen aus sonstigen Ausleihungen und Kreditgewährungen											
14	+ Einzahlungen aus der Veräußerung von Vorräten											
15	+ Sonstige Investitionseinzahlungen											
16	= Summe der Einzahlungen aus Investitionstätigkeit											
17	- Auszahlungen f. immaterielle Vermögensgegenstände											
18	- Auszahlungen für Sachanlagen	-13.825,12							-14.000,00	-13.825,12		
19	- Auszahlungen für Finanzanlagen											
20	- Auszahlungen für sonstige Ausleihungen und Kreditgewährungen											
21	- Auszahlungen für den Erwerb von Vorräten											
22	- Sonstige Investitionszahlungen											
23	= Summe der Auszahlungen aus Investitionstätigkeit	-13.825,12							-14.000,00	-13.825,12		
23-1	darunter:											
23-2	mit Verpflichtungsermächtigungen in Vorjahren bereits gebunden											
23-3	Verpflichtungsermächtigungen											
24	Saldo der Ein- und Auszahlungen aus Investitionstätigkeit	-13.825,12							-14.000,00	-13.825,12		
<b>Investition I09SCH-002</b>												
Teilhaushalt 65 65 Teilhaushalt Schulen												
<b>Kauf von Software</b>												
Nr.	Bezeichnung	Ergebnis des HH-Vorjahres	Ansätze des HH-Vorjahres	Ansatz des Haushaltsjahres	Ansatz des Folgejahr	Ansatz des zweiten Jahres	Ansatz des dritten Jahres	Weitere HH-Jahre	bis vorjahr bereitgestellt	Gesamt ein/auszahlung	davon bereits geleistet	
8	+ Einzahlungen aus Investitionszuwendungen											

## Muster 9 Investitionsübersicht zu § 4 Abs. 12 GemHVO

<b>Finanzhaushalt nach Investitionen</b>											
Kreisverwaltung Donnersbergkreis											
Nr.	Bezeichnung	Ergebnis des HH-Vorjahres	Ansätze des HH-Vorjahres	Ansatz des Haushaltsjahres	Ansatz des Folgejahres	Ansatz des zweiten Jahres	Ansatz des dritten Jahres	Weitere HH-Jahre	bis vorjahr bereitgestellt	Gesamt ein/auszahlung	davon bereits geleistet
9	+ Einzahlungen aus Beiträgen u. ähnlichen Entgelten										
10	+ Einzahlungen f. immaterielle Vermögensgegenstände										
11	+ Einzahlungen für Sachanlagen										
12	+ Einzahlungen für Finanzanlagen										
13	+ Einzahlungen aus sonstigen Ausleihungen und Kreditgewährungen										
14	+ Einzahlungen aus der Veräußerung von Vorräten										
15	+ Sonstige Investitionseinzahlungen										
16	= Summe der Einzahlungen aus Investitionstätigkeit										
17	- Auszahlungen f. immaterielle Vermögensgegenstände								-3.000,00		
18	- Auszahlungen für Sachanlagen	-3.174,88								-3.174,88	
19	- Auszahlungen für Finanzanlagen										
20	- Auszahlungen für sonstige Ausleihungen und Kreditgewährungen										
21	- Auszahlungen für den Erwerb von Vorräten										
22	- Sonstige Investitionszahlungen										
23	= Summe der Auszahlungen aus Investitionstätigkeit	-3.174,88							-3.000,00	-3.174,88	
23-1	darunter:										
23-2	mit Verpflichtungsermächtigungen in Vorjahren bereits gebunden										
23-3	Verpflichtungsermächtigungen										
24	Saldo der Ein- und Auszahlungen aus Investitionstätigkeit	-3.174,88							-3.000,00	-3.174,88	

### Investition I09SCH-003

Teilhaushalt

65

65 Teilhaushalt Schulen

## Muster 9 Investitionsübersicht zu § 4 Abs. 12 GemHVO

<b>Finanzhaushalt nach Investitionen</b>											
Kreisverwaltung Donnersbergkreis											
<b>Kauf Betriebs- u. Geschäftsausstattung</b>											
Nr.	Bezeichnung	Ergebnis des HH- Vorvorjahres	Ansätze des HH- Vorjahres e	Ansatz des Haushaltsjahres	Ansatz Folgejahr	Ansatz des zweiten Jahres	Ansatz des dritten Jahres	Weitere HH-Jahre	bis vorjahr bereitgestellt	Gesamt ein/auszahlung	davon bereits geleistet
8	+ Einzahlungen aus Investitionszuwendungen										
9	+ Einzahlungen aus Beiträgen u. ähnlichen Entgelten										
10	+ Einzahlungen f. immaterielle Vermögensgegenstände										
11	+ Einzahlungen für Sachanlagen										
12	+ Einzahlungen für Finanzanlagen										
13	+ Einzahlungen aus sonstigen Ausleihungen und Kreditgewährungen										
14	+ Einzahlungen aus der Veräußerung von Vorräten										
15	+ Sonstige Investitionseinzahlungen										
16	= Summe der Einzahlungen aus Investitionstätigkeit										
17	- Auszahlungen f. immaterielle Vermögensgegenstände										
18	- Auszahlungen für Sachanlagen	-6.312,04							-5.033,00	-6.312,04	
19	- Auszahlungen für Finanzanlagen										
20	- Auszahlungen für sonstige Ausleihungen und Kreditgewährungen										
21	- Auszahlungen für den Erwerb von Vorräten										
22	- Sonstige Investitionszahlungen										
23	= Summe der Auszahlungen aus Investitionstätigkeit	-6.312,04							-5.033,00	-6.312,04	
23-1	darunter:										
23-2	mit Verpflichtungsermächtigungen in Vorjahren bereits gebunden										
23-3	Verpflichtungsermächtigungen										
24	Saldo der Ein- und Auszahlungen aus Investitionstätigkeit	-6.312,04							-5.033,00	-6.312,04	

**Muster 9 Investitionsübersicht zu § 4 Abs. 12 GemHVO**

<b>Finanzhaushalt nach Investitionen</b>											
Kreisverwaltung Donnersbergkreis											
<b>Investition I09SCH-004</b>											
65 Teilhaushalt Schulen											
65											
<b>Kauf von Hardware</b>											
Nr.	Bezeichnung	Ergebnis des HH- Vorvorjahre	Ansätze des HH- Vorjahres e	Ansatz des Haushaltsjahres	Ansatz des Folgejahr	Ansatz des zweiten Jahres	Ansatz des dritten Jahres	Weitere HH-Jahre	bis vorjahr bereitgestellt	Gesamt ein/auszahlung	davon bereits geleistet
8	+ Einzahlungen aus Investitionszuwendungen										
9	+ Einzahlungen aus Beiträgen u. ähnlichen Entgelten										
10	+ Einzahlungen f. immaterielle Vermögensgegenstände										
11	+ Einzahlungen für Sachanlagen										
12	+ Einzahlungen für Finanzanlagen										
13	+ Einzahlungen aus sonstigen Ausleihungen und Kreditgewährungen										
14	+ Einzahlungen aus der Veräußerung von Vorräten										
15	+ Sonstige Investitionseinzahlungen										
16	= Summe der Einzahlungen aus Investitionstätigkeit										
17	- Auszahlungen f. immaterielle Vermögensgegenstände										
18	- Auszahlungen für Sachanlagen	-487,90							-12.500,00	-487,90	
19	- Auszahlungen für Finanzanlagen										
20	- Auszahlungen für sonstige Ausleihungen und Kreditgewährungen										
21	- Auszahlungen für den Erwerb von Vorräten										
22	- Sonstige Investitionszahlungen										
23	= Summe der Auszahlungen aus Investitionstätigkeit	-487,90							-12.500,00	-487,90	
23-1	darunter:										
23-2	mit Verpflichtungsermächtigungen in Vorjahren bereits gebunden										
23-3	Verpflichtungsermächtigungen										



## Muster 9 Investitionsübersicht zu § 4 Abs. 12 GemHVO

<b>Finanzhaushalt nach Investitionen</b>											
Kreisverwaltung Donnersbergkreis											
Nr.	Bezeichnung	Ergebnis des HH-Vorvorjahres	Ansätze des HH-Vorjahres e	Ansatz des Haushaltsjahres	Ansatz des Folgejahr	Ansatz des zweiten Jahres	Ansatz des dritten Jahres	Weitere HH-Jahre	bis vorjahr bereitgestellt	Gesamt ein/auszahlung	davon bereits geleistet
24	Saldo der Ein- und Auszahlungen aus Investitionstätigkeit	-487,90							-12.500,00	-487,90	
<b>Investition I09SCH-005</b>											
<b>Teilhaushalt 65 65 Teilhaushalt Schulen</b>											
<b>Kauf von Software</b>											
Nr.	Bezeichnung	Ergebnis des HH-Vorvorjahre	Ansätze des HH-Vorjahres e	Ansatz des Haushaltsjahres	Ansatz des Folgejahr	Ansatz des zweiten Jahres	Ansatz des dritten Jahres	Weitere HH-Jahre	bis vorjahr bereitgestellt	Gesamt ein/auszahlung	davon bereits geleistet
8	+ Einzahlungen aus Investitionszuwendungen										
9	+ Einzahlungen aus Beiträgen u. ähnlichen Entgelten										
10	+ Einzahlungen f. immaterielle Vermögensgegenstände										
11	+ Einzahlungen für Sachanlagen										
12	+ Einzahlungen für Finanzanlagen										
13	+ Einzahlungen aus sonstigen Ausleihungen und Kreditgewährungen										
14	+ Einzahlungen aus der Veräußerung von Vorräten										
15	+ Sonstige Investitionseinzahlungen										
16	= Summe der Einzahlungen aus Investitionstätigkeit										
17	- Auszahlungen f. immaterielle Vermögensgegenstände								-2.500,00		
18	- Auszahlungen für Sachanlagen										
19	- Auszahlungen für Finanzanlagen										
20	- Auszahlungen für sonstige Ausleihungen und Kreditgewährungen										
21	- Auszahlungen für den Erwerb von Vorräten										
22	- Sonstige Investitionszahlungen										

**Muster 9 Investitionsübersicht zu § 4 Abs. 12 GemHVO**

<b>Finanzhaushalt nach Investitionen</b>												
Kreisverwaltung Donnersbergkreis												
Nr.	Bezeichnung	Ergebnis des HH-Vorjahres	Ansätze des HH-Vorjahres e	Ansatz des Haushaltsjahres	Ansatz des Folgejahr	Ansatz des zweiten Jahres	Ansatz des dritten Jahres	Weitere HH-Jahre	bis vorjahr bereitgestellt	Gesamt ein/auszahlung	davon bereits geleistet	
23	= Summe der Auszahlungen aus Investitionstätigkeit								-2.500,00			
23-1	darunter:											
23-2	mit Verpflichtungsermächtigungen in Vorjahren bereits gebunden											
23-3	Verpflichtungsermächtigungen											
24	Saldo der Ein- und Auszahlungen aus Investitionstätigkeit								-2.500,00			
<b>Investition I09SCH-006</b>												
<b>Teilhaushalt 65 65 Teilhaushalt Schulen</b>												
<b>Kauf von Sportgeräten</b>												
Nr.	Bezeichnung	Ergebnis des HH-Vorjahres	Ansätze des HH-Vorjahres e	Ansatz des Haushaltsjahres	Ansatz des Folgejahr	Ansatz des zweiten Jahres	Ansatz des dritten Jahres	Weitere HH-Jahre	bis vorjahr bereitgestellt	Gesamt ein/auszahlung	davon bereits geleistet	
8	+ Einzahlungen aus Investitionszuwendungen											
9	+ Einzahlungen aus Beiträgen u. ähnlichen Entgelten											
10	+ Einzahlungen f. immaterielle Vermögensgegenstände											
11	+ Einzahlungen für Sachanlagen											
12	+ Einzahlungen für Finanzanlagen											
13	+ Einzahlungen aus sonstigen Ausleihungen und Kreditgewährungen											
14	+ Einzahlungen aus der Veräußerung von Vorräten											
15	+ Sonstige Investitionseinzahlungen											
16	= Summe der Einzahlungen aus Investitionstätigkeit											
17	- Auszahlungen f. immaterielle Vermögensgegenstände											
18	- Auszahlungen für Sachanlagen								-12.600,00	-12.469,06		

## Muster 9 Investitionsübersicht zu § 4 Abs. 12 GemHVO

<b>Finanzhaushalt nach Investitionen</b>												
Kreisverwaltung Donnersbergkreis												
Nr.	Bezeichnung	Ergebnis des HH-Vorjahres	Ansätze des HH-Vorjahres	Ansatz des Haushaltsjahres	Ansatz des Folgejahr	Ansatz des zweiten Jahres	Ansatz des dritten Jahres	Weitere HH-Jahre	bis vorjahr bereitgestellt	Gesamt ein/auszahlung	davon bereits geleistet	
19	- Auszahlungen für Finanzanlagen											
20	- Auszahlungen für sonstige Ausleihungen und Kreditgewährungen											
21	- Auszahlungen für den Erwerb von Vorräten											
22	- Sonstige Investitionszahlungen											
23	= Summe der Auszahlungen aus Investitionstätigkeit	-12.469,06							-12.600,00	-12.469,06		
23-1	darunter:											
23-2	mit Verpflichtungsermächtigungen in Vorjahren bereits gebunden											
23-3	Verpflichtungsermächtigungen											
24	Saldo der Ein- und Auszahlungen aus Investitionstätigkeit	-12.469,06							-12.600,00	-12.469,06		
<b>Investition I09SCH-007</b>												
65 Teilhaushalt Schulen												
<b>Teilhaushalt 65</b>												
<b>Kauf Betriebs- u Geschäftsausstattung</b>												
Nr.	Bezeichnung	Ergebnis des HH-Vorjahres	Ansätze des HH-Vorjahres	Ansatz des Haushaltsjahres	Ansatz des Folgejahr	Ansatz des zweiten Jahres	Ansatz des dritten Jahres	Weitere HH-Jahre	bis vorjahr bereitgestellt	Gesamt ein/auszahlung	davon bereits geleistet	
8	+ Einzahlungen aus Investitionszuwendungen											
9	+ Einzahlungen aus Beiträgen u. ähnlichen Entgelten											
10	+ Einzahlungen f. immaterielle Vermögensgegenstände											
11	+ Einzahlungen für Sachanlagen											
12	+ Einzahlungen für Finanzanlagen											
13	+ Einzahlungen aus sonstigen Ausleihungen und Kreditgewährungen											
14	+ Einzahlungen aus der Veräußerung von Vorräten											
15	+ Sonstige Investitionszahlungen											

## Muster 9 Investitionsübersicht zu § 4 Abs. 12 GemHVO

<b>Finanzhaushalt nach Investitionen</b>												
Kreisverwaltung Donnersbergkreis												
Nr.	Bezeichnung	Ergebnis des HH-Vorjahres	Ansätze des HH-Vorjahres e	Ansatz des Haushaltsjahres	Ansatz des Folgejahr	Ansatz des zweiten Jahres	Ansatz des dritten Jahres	Weitere HH-Jahre	bis vorjahr bereitgestellt	Gesamt ein/auszahlung	davon bereits geleistet	
16	= Summe der Einzahlungen aus Investitionstätigkeit											
17	- Auszahlungen f. immaterielle Vermögensgegenstände											
18	- Auszahlungen für Sachanlagen	-5.394,05							-9.566,00	-5.394,05		
19	- Auszahlungen für Finanzanlagen											
20	- Auszahlungen für sonstige Ausleihungen und Kreditgewährungen											
21	- Auszahlungen für den Erwerb von Vorräten											
22	- Sonstige Investitionszahlungen											
23	= Summe der Auszahlungen aus Investitionstätigkeit	-5.394,05							-9.566,00	-5.394,05		
23-1	darunter:											
23-2	mit Verpflichtungsermächtigungen in Vorjahren bereits gebunden											
23-3	Verpflichtungsermächtigungen											
24	Saldo der Ein- und Auszahlungen aus Investitionstätigkeit	-5.394,05							-9.566,00	-5.394,05		
<b>Investition I09SCH-008</b>												
Teilhaushalt 65 65 Teilhaushalt Schulen												
<b>Generalisierung NPG</b>												
Nr.	Bezeichnung	Ergebnis des HH-Vorjahres	Ansätze des HH-Vorjahres e	Ansatz des Haushaltsjahres	Ansatz des Folgejahr	Ansatz des zweiten Jahres	Ansatz des dritten Jahres	Weitere HH-Jahre	bis vorjahr bereitgestellt	Gesamt ein/auszahlung	davon bereits geleistet	
8	+ Einzahlungen aus Investitionszuwendungen		2.484.000,00	2.746.900,00					6.184.000,00	5.230.900,00		
9	+ Einzahlungen aus Beiträgen u. ähnlichen Entgelten											
10	+ Einzahlungen f. immaterielle Vermögensgegenstände											
11	+ Einzahlungen für Sachanlagen											
12	+ Einzahlungen für Finanzanlagen											

## Muster 9 Investitionsübersicht zu § 4 Abs. 12 GemHVO

<b>Finanzhaushalt nach Investitionen</b>												
Kreisverwaltung Donnersbergkreis												
Nr.	Bezeichnung	Ergebnis des HH-Vorjahres	Ansätze des HH-Vorjahres	Ansatz des Haushaltsjahres	Ansatz des Folgejahr	Ansatz des zweiten Jahres	Ansatz des dritten Jahres	Weitere HH-Jahre	bis vorjahr bereitgestellt	Gesamt ein/auszahlung	davon bereits geleistet	
13	+ Einzahlungen aus sonstigen Ausleihungen und Kreditgewährungen											
14	+ Einzahlungen aus der Veräußerung von Vorräten											
15	+ Sonstige Investitionseinzahlungen											
16	= Summe der Einzahlungen aus Investitionstätigkeit		2.484.000,00	2.746.900,00					6.184.000,00	5.230.900,00		
17	- Auszahlungen f. immaterielle Vermögensgegenstände											
18	- Auszahlungen für Sachanlagen	-1.690.924,55	-3.219.000,00	-3.981.000,00	-251.643,00				-8.219.000,00	-9.142.567,55		
19	- Auszahlungen für Finanzanlagen											
20	- Auszahlungen für sonstige Ausleihungen und Kreditgewährungen											
21	- Auszahlungen für den Erwerb von Vorräten											
22	- Sonstige Investitionszahlungen											
23	= Summe der Auszahlungen aus Investitionstätigkeit	-1.690.924,55	-3.219.000,00	-3.981.000,00	-251.643,00				-8.219.000,00	-9.142.567,55		
23-1	darunter:											
23-2	mit Verpflichtungsermächtigungen in Vorjahren bereits gebunden											
23-3	Verpflichtungsermächtigungen											
24	Saldo der Ein- und Auszahlungen aus Investitionstätigkeit	-1.690.924,55	-735.000,00	-1.234.100,00	-251.643,00				-2.035.000,00	-3.911.667,55		
<b>Investition I09SCH-009</b>												
Teilhaushalt 65 Teilhaushalt Schulen												
<b>Erneuerung des Physikbereiches K II</b>												
Nr.	Bezeichnung	Ergebnis des HH-Vorjahres	Ansätze des HH-Vorjahres	Ansatz des Haushaltsjahres	Ansatz des Folgejahr	Ansatz des zweiten Jahres	Ansatz des dritten Jahres	Weitere HH-Jahre	bis vorjahr bereitgestellt	Gesamt ein/auszahlung	davon bereits geleistet	
8	+ Einzahlungen aus Investitionszuwendungen								125.000,00			

Muster 9 Investitionsübersicht zu § 4 Abs. 12 GemHVO

**Finanzhaushalt nach Investitionen**

Kreisverwaltung Donnersbergkreis

Nr.	Bezeichnung	Ergebnis des HH-Vorjahres	Ansätze des HH-Vorjahres	Ansatz des Haushaltsjahres	Ansatz des Folgejahr	Ansatz des zweiten Jahres	Ansatz des dritten Jahres	Weitere HH-Jahre	bis vorjahr bereitgestellt	Gesamt ein/auszahlung	davon bereits geleistet
9	+ Einzahlungen aus Beiträgen u. ähnlichen Entgelten										
10	+ Einzahlungen f. immaterielle Vermögensgegenstände										
11	+ Einzahlungen für Sachanlagen										
12	+ Einzahlungen für Finanzanlagen										
13	+ Einzahlungen aus sonstigen Ausleihungen und Kreditgewährungen										
14	+ Einzahlungen aus der Veräußerung von Vorräten										
15	+ Sonstige Investitionseinzahlungen										
16	= Summe der Einzahlungen aus Investitionstätigkeit								125.000,00		
17	- Auszahlungen f. immaterielle Vermögensgegenstände										
18	- Auszahlungen für Sachanlagen								-197.094,00		
19	- Auszahlungen für Finanzanlagen										
20	- Auszahlungen für sonstige Ausleihungen und Kreditgewährungen										
21	- Auszahlungen für den Erwerb von Vorräten										
22	- Sonstige Investitionszahlungen										
23	= Summe der Auszahlungen aus Investitionstätigkeit								-197.094,00		
23-1	darunter:										
23-2	mit Verpflichtungsermächtigungen in Vorjahren bereits gebunden										
23-3	Verpflichtungsermächtigungen										
24	Saldo der Ein- und Auszahlungen aus Investitionstätigkeit								-72.094,00		

**Investition I09SCH-010**

Teilhaushalt

65

65 Teilhaushalt Schulen

## Muster 9 Investitionsübersicht zu § 4 Abs. 12 GemHVO

<b>Finanzhaushalt nach Investitionen</b>											
Kreisverwaltung Donnersbergkreis											
<b>Erneuerung des Chemiebereiches</b>											
Nr.	Bezeichnung	Ergebnis des HH- Vorvorjahres	Ansätze des HH- Vorjahres e	Ansatz des Haushaltsjahres	Ansatz Folgejahr	Ansatz des zweiten Jahres	Ansatz des dritten Jahres	Weitere HH-Jahre	bis vorjahr bereitgestellt	Gesamt ein/auszahlung	davon bereits geleistet
8	+ Einzahlungen aus Investitionszuwendungen								9.000,00		
9	+ Einzahlungen aus Beiträgen u. ähnlichen Entgelten										
10	+ Einzahlungen f. immaterielle Vermögensgegenstände										
11	+ Einzahlungen für Sachanlagen										
12	+ Einzahlungen für Finanzanlagen										
13	+ Einzahlungen aus sonstigen Ausleihungen und Kreditgewährungen										
14	+ Einzahlungen aus der Veräußerung von Vorräten										
15	+ Sonstige Investitionseinzahlungen										
16	= Summe der Einzahlungen aus Investitionstätigkeit								9.000,00		
17	- Auszahlungen f. immaterielle Vermögensgegenstände										
18	- Auszahlungen für Sachanlagen								-15.000,00		
19	- Auszahlungen für Finanzanlagen										
20	- Auszahlungen für sonstige Ausleihungen und Kreditgewährungen										
21	- Auszahlungen für den Erwerb von Vorräten										
22	- Sonstige Investitionszahlungen										
23	= Summe der Auszahlungen aus Investitionstätigkeit								-15.000,00		
23-1	darunter:										
23-2	mit Verpflichtungsermächtigungen in Vorjahren bereits gebunden										
23-3	Verpflichtungsermächtigungen										
24	Saldo der Ein- und Auszahlungen aus Investitionstätigkeit								-6.000,00		

**Muster 9 Investitionsübersicht zu § 4 Abs. 12 GemHVO**

**Finanzhaushalt nach Investitionen**

Kreisverwaltung Donnersbergkreis

**Investition I09SCH-011**

Teilhaushalt		65 Teilhaushalt Schulen									
Nr.	Bezeichnung	Ergebnis des HH- Vorvorjahre	Ansätze des HH- Vorjahres e	Ansatz des Haushaltsjahres	Ansatz des Folgejahr	Ansatz des zweiten Jahres	Ansatz des dritten Jahres	Weitere HH-Jahre	bis vorjahr bereitgestellt	Gesamt ein/auszahlung	davon bereits geleistet
8	+ Einzahlungen aus Investitionszuwendungen										
9	+ Einzahlungen aus Beiträgen u. ähnlichen Entgelten										
10	+ Einzahlungen f. immaterielle Vermögensgegenstände										
11	+ Einzahlungen für Sachanlagen										
12	+ Einzahlungen für Finanzanlagen										
13	+ Einzahlungen aus sonstigen Ausleihungen und Kreditgewährungen										
14	+ Einzahlungen aus der Veräußerung von Vorräten										
15	+ Sonstige Investitionseinzahlungen										
16	= Summe der Einzahlungen aus Investitionstätigkeit										
17	- Auszahlungen f. immaterielle Vermögensgegenstände										
18	- Auszahlungen für Sachanlagen	-940,10							-7.103,00	-940,10	
19	- Auszahlungen für Finanzanlagen										
20	- Auszahlungen für sonstige Ausleihungen und Kreditgewährungen										
21	- Auszahlungen für den Erwerb von Vorräten										
22	- Sonstige Investitionszahlungen										
23	= Summe der Auszahlungen aus Investitionstätigkeit	-940,10							-7.103,00	-940,10	
23-1	darunter:										
23-2	mit Verpflichtungsermächtigungen in Vorjahren bereits gebunden										
23-3	Verpflichtungsermächtigungen										



## Muster 9 Investitionsübersicht zu § 4 Abs. 12 GemHVO

<b>Finanzhaushalt nach Investitionen</b>											
Kreisverwaltung Donnersbergkreis											
Nr.	Bezeichnung	Ergebnis des HH-Vorjahres	Ansätze des HH-Vorjahres e	Ansatz des Haushaltsjahres	Ansatz des Folgejahr	Ansatz des zweiten Jahres	Ansatz des dritten Jahres	Weitere HH-Jahre	bis vorjahr bereitgestellt	Gesamt ein/auszahlung	davon bereits geleistet
24	Saldo der Ein- und Auszahlungen aus Investitionstätigkeit	-940,10							-7.103,00	-940,10	
<b>Investition I09SCH-012</b>											
65 Teilhaushalt Schulen											
<b>Teilhaushalt 65</b>											
<b>Erneuerung der Küche u Speiseraum</b>											
Nr.	Bezeichnung	Ergebnis des HH-Vorjahres	Ansätze des HH-Vorjahres e	Ansatz des Haushaltsjahres	Ansatz des Folgejahr	Ansatz des zweiten Jahres	Ansatz des dritten Jahres	Weitere HH-Jahre	bis vorjahr bereitgestellt	Gesamt ein/auszahlung	davon bereits geleistet
8	+ Einzahlungen aus Investitionszuwendungen										
9	+ Einzahlungen aus Beiträgen u. ähnlichen Entgelten										
10	+ Einzahlungen f. immaterielle Vermögensgegenstände										
11	+ Einzahlungen für Sachanlagen										
12	+ Einzahlungen für Finanzanlagen										
13	+ Einzahlungen aus sonstigen Ausleihungen und Kreditgewährungen										
14	+ Einzahlungen aus der Veräußerung von Vorräten										
15	+ Sonstige Investitionseinzahlungen										
16	= Summe der Einzahlungen aus Investitionstätigkeit										
17	- Auszahlungen f. immaterielle Vermögensgegenstände										
18	- Auszahlungen für Sachanlagen	-47.411,68							-50.000,00	-47.411,68	
19	- Auszahlungen für Finanzanlagen										
20	- Auszahlungen für sonstige Ausleihungen und Kreditgewährungen										
21	- Auszahlungen für den Erwerb von Vorräten										
22	- Sonstige Investitionszahlungen										

## Muster 9 Investitionsübersicht zu § 4 Abs. 12 GemHVO

<b>Finanzhaushalt nach Investitionen</b>												
Kreisverwaltung Donnersbergkreis												
Nr.	Bezeichnung	Ergebnis des HH-Vorjahres	Ansätze des HH- Vorjahres e	Ansatz des Haushaltsjahres	Ansatz des Folgejahr	Ansatz des zweiten Jahres	Ansatz des dritten Jahres	Weitere HH-Jahre	bis vorjahr bereitgestellt	Gesamt ein/auszahlung	davon bereits geleistet	
23	= Summe der Auszahlungen aus Investitionstätigkeit	-47.411,68							-50.000,00	-47.411,68		
23-1	darunter:											
23-2	mit Verpflichtungsermächtigungen in Vorjahren bereits gebunden											
23-3	Verpflichtungsermächtigungen											
24	Saldo der Ein- und Auszahlungen aus Investitionstätigkeit	-47.411,68							-50.000,00	-47.411,68		
<b>Investition I09SCH-013</b>												
65 Teilhaushalt Schulen												
<b>Teilhaushalt 65</b>												
<b>Kauf Betriebs- u Geschäftsausstattung</b>												
Nr.	Bezeichnung	Ergebnis des HH- Vorjahres	Ansätze des HH- Vorjahres e	Ansatz des Haushaltsjahres	Ansatz des Folgejahr	Ansatz des zweiten Jahres	Ansatz des dritten Jahres	Weitere HH-Jahre	bis vorjahr bereitgestellt	Gesamt ein/auszahlung	davon bereits geleistet	
8	+ Einzahlungen aus Investitionszuwendungen											
9	+ Einzahlungen aus Beiträgen u. ähnlichen Entgelten											
10	+ Einzahlungen f. immaterielle Vermögensgegenstände											
11	+ Einzahlungen für Sachanlagen											
12	+ Einzahlungen für Finanzanlagen											
13	+ Einzahlungen aus sonstigen Ausleihungen und Kreditgewährungen											
14	+ Einzahlungen aus der Veräußerung von Vorräten											
15	+ Sonstige Investitionseinzahlungen											
16	= Summe der Einzahlungen aus Investitionstätigkeit											
17	- Auszahlungen f. immaterielle Vermögensgegenstände	-4.260,18								-4.260,18		
18	- Auszahlungen für Sachanlagen	-3.264,58							-12.432,00	-3.264,58		

## Muster 9 Investitionsübersicht zu § 4 Abs. 12 GemHVO

<b>Finanzhaushalt nach Investitionen</b>												
Kreisverwaltung Donnersbergkreis												
Nr.	Bezeichnung	Ergebnis des HH-Vorjahres	Ansätze des HH-Vorjahres	Ansatz des Haushaltsjahres	Ansatz des Folgejahr	Ansatz des zweiten Jahres	Ansatz des dritten Jahres	Weitere HH-Jahre	bis vorjahr bereitgestellt	Gesamt ein/auszahlung	davon bereits geleistet	
19	- Auszahlungen für Finanzanlagen											
20	- Auszahlungen für sonstige Ausleihungen und Kreditgewährungen											
21	- Auszahlungen für den Erwerb von Vorräten											
22	- Sonstige Investitionszahlungen											
23	= Summe der Auszahlungen aus Investitionstätigkeit	-7.524,76							-12.432,00	-7.524,76		
23-1	darunter:											
23-2	mit Verpflichtungsermächtigungen in Vorjahren bereits gebunden											
23-3	Verpflichtungsermächtigungen											
24	Saldo der Ein- und Auszahlungen aus Investitionstätigkeit	-7.524,76							-12.432,00	-7.524,76		
<b>Investition I09SCH-014</b>												
Teilhaushalt 65 65 Teilhaushalt Schulen												
<b>3. Bauabschnitt BBS Eisenberg</b>												
Nr.	Bezeichnung	Ergebnis des HH-Vorjahres	Ansätze des HH-Vorjahres	Ansatz des Haushaltsjahres	Ansatz des Folgejahr	Ansatz des zweiten Jahres	Ansatz des dritten Jahres	Weitere HH-Jahre	bis vorjahr bereitgestellt	Gesamt ein/auszahlung	davon bereits geleistet	
8	+ Einzahlungen aus Investitionszuwendungen											
9	+ Einzahlungen aus Beiträgen u. ähnlichen Entgelten								280.000,00			
10	+ Einzahlungen f. immaterielle Vermögensgegenstände											
11	+ Einzahlungen für Sachanlagen											
12	+ Einzahlungen für Finanzanlagen											
13	+ Einzahlungen aus sonstigen Ausleihungen und Kreditgewährungen											
14	+ Einzahlungen aus der Veräußerung von Vorräten											
15	+ Sonstige Investitionszahlungen											

## Muster 9 Investitionsübersicht zu § 4 Abs. 12 GemHVO

<b>Finanzhaushalt nach Investitionen</b>												
Kreisverwaltung Donnersbergkreis												
Nr.	Bezeichnung	Ergebnis des HH-Vorjahres	Ansätze des HH-Vorjahres	Ansatz des Haushaltsjahres	Ansatz des Folgejahr	Ansatz des zweiten Jahres	Ansatz des dritten Jahres	Weitere HH-Jahre	bis vorjahr bereitgestellt	Gesamt ein/auszahlung	davon bereits geleistet	
16	= Summe der Einzahlungen aus Investitionstätigkeit								280.000,00			
17	- Auszahlungen f. immaterielle Vermögensgegenstände											
18	- Auszahlungen für Sachanlagen	-4.664,02							-350.000,00	-4.664,02		
19	- Auszahlungen für Finanzanlagen											
20	- Auszahlungen für sonstige Ausleihungen und Kreditgewährungen											
21	- Auszahlungen für den Erwerb von Vorräten											
22	- Sonstige Investitionszahlungen											
23	= Summe der Auszahlungen aus Investitionstätigkeit	-4.664,02							-350.000,00	-4.664,02		
23-1	darunter:											
23-2	mit Verpflichtungsermächtigungen in Vorjahren bereits gebunden											
23-3	Verpflichtungsermächtigungen											
24	Saldo der Ein- und Auszahlungen aus Investitionstätigkeit	-4.664,02							-70.000,00	-4.664,02		
<b>Investition I09SCH-015</b>												
Teilhaushalt 65 65 Teilhaushalt Schulen												
<b>Kauf von Klassenzimmermöbel</b>												
Nr.	Bezeichnung	Ergebnis des HH-Vorjahres	Ansätze des HH-Vorjahres	Ansatz des Haushaltsjahres	Ansatz des Folgejahr	Ansatz des zweiten Jahres	Ansatz des dritten Jahres	Weitere HH-Jahre	bis vorjahr bereitgestellt	Gesamt ein/auszahlung	davon bereits geleistet	
8	+ Einzahlungen aus Investitionszuwendungen											
9	+ Einzahlungen aus Beiträgen u. ähnlichen Entgelten											
10	+ Einzahlungen f. immaterielle Vermögensgegenstände											
11	+ Einzahlungen für Sachanlagen											
12	+ Einzahlungen für Finanzanlagen											

## Muster 9 Investitionsübersicht zu § 4 Abs. 12 GemHVO

<b>Finanzhaushalt nach Investitionen</b>											
Kreisverwaltung Donnersbergkreis											
Nr.	Bezeichnung	Ergebnis des HH-Vorjahres	Ansätze des HH-Vorjahres	Ansatz des Haushaltsjahres	Ansatz des Folgejahr	Ansatz des zweiten Jahres	Ansatz des dritten Jahres	Weitere HH-Jahre	bis vorjahr bereitgestellt	Gesamt ein/auszahlung	davon bereits geleistet
13	+ Einzahlungen aus sonstigen Ausleihungen und Kreditgewährungen										
14	+ Einzahlungen aus der Veräußerung von Vorräten										
15	+ Sonstige Investitionseinzahlungen										
16	= Summe der Einzahlungen aus Investitionstätigkeit										
17	- Auszahlungen f. immaterielle Vermögensgegenstände										
18	- Auszahlungen für Sachanlagen								-4.500,00		
19	- Auszahlungen für Finanzanlagen										
20	- Auszahlungen für sonstige Ausleihungen und Kreditgewährungen										
21	- Auszahlungen für den Erwerb von Vorräten										
22	- Sonstige Investitionszahlungen										
23	= Summe der Auszahlungen aus Investitionstätigkeit								-4.500,00		
23-1	darunter:										
23-2	mit Verpflichtungsermächtigungen in Vorjahren bereits gebunden										
23-3	Verpflichtungsermächtigungen										
24	Saldo der Ein- und Auszahlungen aus Investitionstätigkeit								-4.500,00		
<b>Investition I09SCH-016</b>											
Teilhaushalt 65 65 Teilhaushalt Schulen											
<b>Kauf Geräte für Werkstufe (Werkraum)</b>											
Nr.	Bezeichnung	Ergebnis des HH-Vorjahres	Ansätze des HH-Vorjahres	Ansatz des Haushaltsjahres	Ansatz des Folgejahr	Ansatz des zweiten Jahres	Ansatz des dritten Jahres	Weitere HH-Jahre	bis vorjahr bereitgestellt	Gesamt ein/auszahlung	davon bereits geleistet
8	+ Einzahlungen aus Investitionszuwendungen										

Muster 9 Investitionsübersicht zu § 4 Abs. 12 GemHVO

**Finanzhaushalt nach Investitionen**

Kreisverwaltung Donnersbergrkreis

Nr.	Bezeichnung	Ergebnis des HH-Vorjahres	Ansätze des HH-Vorjahres	Ansatz des Haushaltsjahres	Ansatz des Folgejahr	Ansatz des zweiten Jahres	Ansatz des dritten Jahres	Weitere HH-Jahre	bis vorjahr bereitgestellt	Gesamt ein/auszahlung	davon bereits geleistet
9	+ Einzahlungen aus Beiträgen u. ähnlichen Entgelten										
10	+ Einzahlungen f. immaterielle Vermögensgegenstände										
11	+ Einzahlungen für Sachanlagen										
12	+ Einzahlungen für Finanzanlagen										
13	+ Einzahlungen aus sonstigen Ausleihungen und Kreditgewährungen										
14	+ Einzahlungen aus der Veräußerung von Vorräten										
15	+ Sonstige Investitionseinzahlungen										
16	= Summe der Einzahlungen aus Investitionstätigkeit										
17	- Auszahlungen f. immaterielle Vermögensgegenstände										
18	- Auszahlungen für Sachanlagen	-5.492,92							-8.000,00	-5.492,92	
19	- Auszahlungen für Finanzanlagen										
20	- Auszahlungen für sonstige Ausleihungen und Kreditgewährungen										
21	- Auszahlungen für den Erwerb von Vorräten										
22	- Sonstige Investitionszahlungen										
23	= Summe der Auszahlungen aus Investitionstätigkeit	-5.492,92							-8.000,00	-5.492,92	
23-1	darunter:										
23-2	mit Verpflichtungsermächtigungen in Vorjahren bereits gebunden										
23-3	Verpflichtungsermächtigungen										
24	Saldo der Ein- und Auszahlungen aus Investitionstätigkeit	-5.492,92							-8.000,00	-5.492,92	

**Investition I09SCH-017**

Teilhaushalt

65

65 Teilhaushalt Schulen

## Muster 9 Investitionsübersicht zu § 4 Abs. 12 GemHVO

<b>Finanzhaushalt nach Investitionen</b>											
Kreisverwaltung Donnersbergkreis											
<b>Kauf Betriebs- u Geschäftsausstattung</b>											
Nr.	Bezeichnung	Ergebnis des HH- Vorvorjahres	Ansätze des HH- Vorjahres e	Ansatz des Haushaltsjahres	Ansatz Folgejahr	Ansatz des zweiten Jahres	Ansatz des dritten Jahres	Weitere HH-Jahre	bis vorjahr bereitgestellt	Gesamt ein/auszahlung	davon bereits geleistet
8	+ Einzahlungen aus Investitionszuwendungen										
9	+ Einzahlungen aus Beiträgen u. ähnlichen Entgelten										
10	+ Einzahlungen f. immaterielle Vermögensgegenstände										
11	+ Einzahlungen für Sachanlagen										
12	+ Einzahlungen für Finanzanlagen										
13	+ Einzahlungen aus sonstigen Ausleihungen und Kreditgewährungen										
14	+ Einzahlungen aus der Veräußerung von Vorräten										
15	+ Sonstige Investitionseinzahlungen										
16	= Summe der Einzahlungen aus Investitionstätigkeit										
17	- Auszahlungen f. immaterielle Vermögensgegenstände										
18	- Auszahlungen für Sachanlagen	-1.247,71							-2.898,00	-1.247,71	
19	- Auszahlungen für Finanzanlagen										
20	- Auszahlungen für sonstige Ausleihungen und Kreditgewährungen										
21	- Auszahlungen für den Erwerb von Vorräten										
22	- Sonstige Investitionszahlungen										
23	= Summe der Auszahlungen aus Investitionstätigkeit	-1.247,71							-2.898,00	-1.247,71	
23-1	darunter:										
23-2	mit Verpflichtungsermächtigungen in Vorjahren bereits gebunden										
23-3	Verpflichtungsermächtigungen										
24	Saldo der Ein- und Auszahlungen aus Investitionstätigkeit	-1.247,71							-2.898,00	-1.247,71	

Muster 9 Investitionsübersicht zu § 4 Abs. 12 GemHVO

Finanzhaushalt nach Investitionen											
Kreisverwaltung Donnersbergkreis											
Investition I09SCH-018											
65 Teilhaushalt Schulen											
65											
Nr.	Bezeichnung	Ergebnis des HH- Vorvorjahre	Ansätze des HH- Vorjahres e	Ansatz des Haushaltsjahres	Ansatz des Folgejahr	Ansatz des zweiten Jahres	Ansatz des dritten Jahres	Weitere HH-Jahre	bis vorjahr bereitgestellt	Gesamt ein/auszahlung	davon bereits geleistet
8	+ Einzahlungen aus Investitionszuwendungen										
9	+ Einzahlungen aus Beiträgen u. ähnlichen Entgelten										
10	+ Einzahlungen f. immaterielle Vermögensgegenstände										
11	+ Einzahlungen für Sachanlagen										
12	+ Einzahlungen für Finanzanlagen										
13	+ Einzahlungen aus sonstigen Ausleihungen und Kreditgewährungen										
14	+ Einzahlungen aus der Veräußerung von Vorräten										
15	+ Sonstige Investitionseinzahlungen										
16	= Summe der Einzahlungen aus Investitionstätigkeit										
17	- Auszahlungen f. immaterielle Vermögensgegenstände										
18	- Auszahlungen für Sachanlagen	-2.420,32							-2.447,00	-2.420,32	
19	- Auszahlungen für Finanzanlagen										
20	- Auszahlungen für sonstige Ausleihungen und Kreditgewährungen										
21	- Auszahlungen für den Erwerb von Vorräten										
22	- Sonstige Investitionszahlungen										
23	= Summe der Auszahlungen aus Investitionstätigkeit	-2.420,32							-2.447,00	-2.420,32	
23-1	darunter:										
23-2	mit Verpflichtungsermächtigungen in Vorjahren bereits gebunden										
23-3	Verpflichtungsermächtigungen										



## Muster 9 Investitionsübersicht zu § 4 Abs. 12 GemHVO

<b>Finanzhaushalt nach Investitionen</b>											
Kreisverwaltung Donnersbergkreis											
Nr.	Bezeichnung	Ergebnis des HH-Vorjahres	Ansätze des HH-Vorjahres	Ansatz des Haushaltsjahres	Ansatz des Folgejahres	Ansatz des zweiten Jahres	Ansatz des dritten Jahres	Weitere HH-Jahre	bis vorjahr bereitgestellt	Gesamt ein/auszahlung	davon bereits geleistet
24	Saldo der Ein- und Auszahlungen aus Investitionstätigkeit	-2.420,32							-2.447,00	-2.420,32	
<b>Investition I09SCH-019</b>											
65 Teilhaushalt Schulen											
<b>Teilhaushalt 65</b>											
<b>MHS - Kauf von Hardware</b>											
Nr.	Bezeichnung	Ergebnis des HH-Vorjahres	Ansätze des HH-Vorjahres	Ansatz des Haushaltsjahres	Ansatz des Folgejahres	Ansatz des zweiten Jahres	Ansatz des dritten Jahres	Weitere HH-Jahre	bis vorjahr bereitgestellt	Gesamt ein/auszahlung	davon bereits geleistet
8	+ Einzahlungen aus Investitionszuwendungen										
9	+ Einzahlungen aus Beiträgen u. ähnlichen Entgelten										
10	+ Einzahlungen f. immaterielle Vermögensgegenstände										
11	+ Einzahlungen für Sachanlagen										
12	+ Einzahlungen für Finanzanlagen										
13	+ Einzahlungen aus sonstigen Ausleihungen und Kreditgewährungen										
14	+ Einzahlungen aus der Veräußerung von Vorräten										
15	+ Sonstige Investitionseinzahlungen										
16	= Summe der Einzahlungen aus Investitionstätigkeit										
17	- Auszahlungen f. immaterielle Vermögensgegenstände										
18	- Auszahlungen für Sachanlagen	-13.442,67							-15.000,00	-13.442,67	
19	- Auszahlungen für Finanzanlagen										
20	- Auszahlungen für sonstige Ausleihungen und Kreditgewährungen										
21	- Auszahlungen für den Erwerb von Vorräten										
22	- Sonstige Investitionszahlungen										

**Muster 9 Investitionsübersicht zu § 4 Abs. 12 GemHVO**

<b>Finanzhaushalt nach Investitionen</b>											
Kreisverwaltung Donnersbergkreis											
Nr.	Bezeichnung	Ergebnis des HH-Vorjahres	Ansätze des HH-Vorjahres	Ansatz des Haushaltsjahres	Ansatz des Folgejahr	Ansatz des zweiten Jahres	Ansatz des dritten Jahres	Weitere HH-Jahre	bis vorjahr bereitgestellt	Gesamt ein/auszahlung	davon bereits geleistet
23	= Summe der Auszahlungen aus Investitionstätigkeit	-13.442,67							-15.000,00	-13.442,67	
23-1	darunter:										
23-2	mit Verpflichtungsermächtigungen in Vorjahren bereits gebunden										
23-3	Verpflichtungsermächtigungen										
24	Saldo der Ein- und Auszahlungen aus Investitionstätigkeit	-13.442,67							-15.000,00	-13.442,67	

**Investition I09SCH-020**

65 Teilhaushalt Schulen											
65											
<b>WEG Energetische Sanierung K II</b>											
Nr.	Bezeichnung	Ergebnis des HH-Vorjahres	Ansätze des HH-Vorjahres	Ansatz des Haushaltsjahres	Ansatz des Folgejahr	Ansatz des zweiten Jahres	Ansatz des dritten Jahres	Weitere HH-Jahre	bis vorjahr bereitgestellt	Gesamt ein/auszahlung	davon bereits geleistet
8	+ Einzahlungen aus Investitionszuwendungen										
9	+ Einzahlungen aus Beiträgen u. ähnlichen Entgelten								397.600,00		
10	+ Einzahlungen f. immaterielle Vermögensgegenstände										
11	+ Einzahlungen für Sachanlagen										
12	+ Einzahlungen für Finanzanlagen										
13	+ Einzahlungen aus sonstigen Ausleihungen und Kreditgewährungen										
14	+ Einzahlungen aus der Veräußerung von Vorräten										
15	+ Sonstige Investitionseinzahlungen										
16	= Summe der Einzahlungen aus Investitionstätigkeit								397.600,00		
17	- Auszahlungen f. immaterielle Vermögensgegenstände										
18	- Auszahlungen für Sachanlagen	-28.763,16							-497.000,00	-28.763,16	

## Muster 9 Investitionsübersicht zu § 4 Abs. 12 GemHVO

<b>Finanzhaushalt nach Investitionen</b>												
Kreisverwaltung Donnersbergkreis												
Nr.	Bezeichnung	Ergebnis des HH-Vorjahres	Ansätze des HH-Vorjahres	Ansatz des Haushaltsjahres	Ansatz des Folgejahr	Ansatz des zweiten Jahres	Ansatz des dritten Jahres	Weitere HH-Jahre	bis vorjahr bereitgestellt	Gesamt ein/auszahlung	davon bereits geleistet	
19	- Auszahlungen für Finanzanlagen											
20	- Auszahlungen für sonstige Ausleihungen und Kreditgewährungen											
21	- Auszahlungen für den Erwerb von Vorräten											
22	- Sonstige Investitionszahlungen											
23	= Summe der Auszahlungen aus Investitionstätigkeit	-28.763,16							-497.000,00	-28.763,16		
23-1	darunter:											
23-2	mit Verpflichtungsermächtigungen in Vorjahren bereits gebunden											
23-3	Verpflichtungsermächtigungen											
24	Saldo der Ein- und Auszahlungen aus Investitionstätigkeit	-28.763,16							-99.400,00	-28.763,16		
<b>Investition I09SCH-021</b>												
Teilhaushalt 65 65 Teilhaushalt Schulen												
<b>Erneuerung von Tafeln</b>												
Nr.	Bezeichnung	Ergebnis des HH-Vorjahres	Ansätze des HH-Vorjahres	Ansatz des Haushaltsjahres	Ansatz des Folgejahr	Ansatz des zweiten Jahres	Ansatz des dritten Jahres	Weitere HH-Jahre	bis vorjahr bereitgestellt	Gesamt ein/auszahlung	davon bereits geleistet	
8	+ Einzahlungen aus Investitionszuwendungen											
9	+ Einzahlungen aus Beiträgen u. ähnlichen Entgelten											
10	+ Einzahlungen f. immaterielle Vermögensgegenstände											
11	+ Einzahlungen für Sachanlagen											
12	+ Einzahlungen für Finanzanlagen											
13	+ Einzahlungen aus sonstigen Ausleihungen und Kreditgewährungen											
14	+ Einzahlungen aus der Veräußerung von Vorräten											
15	+ Sonstige Investitionszahlungen											

## Muster 9 Investitionsübersicht zu § 4 Abs. 12 GemHVO

<b>Finanzhaushalt nach Investitionen</b>												
Kreisverwaltung Donnersbergkreis												
Nr.	Bezeichnung	Ergebnis des HH-Vorjahres	Ansätze des HH-Vorjahres	Ansatz des Haushaltsjahres	Ansatz des Folgejahr	Ansatz des zweiten Jahres	Ansatz des dritten Jahres	Weitere HH-Jahre	bis vorjahr bereitgestellt	Gesamt ein/auszahlung	davon bereits geleistet	
16	= Summe der Einzahlungen aus Investitionstätigkeit											
17	- Auszahlungen f. immaterielle Vermögensgegenstände											
18	- Auszahlungen für Sachanlagen								-5.500,00			
19	- Auszahlungen für Finanzanlagen											
20	- Auszahlungen für sonstige Ausleihungen und Kreditgewährungen											
21	- Auszahlungen für den Erwerb von Vorräten											
22	- Sonstige Investitionszahlungen											
23	= Summe der Auszahlungen aus Investitionstätigkeit								-5.500,00			
23-1	darunter:											
23-2	mit Verpflichtungsermächtigungen in Vorjahren bereits gebunden											
23-3	Verpflichtungsermächtigungen											
24	Saldo der Ein- und Auszahlungen aus Investitionstätigkeit								-5.500,00			
<b>Investition I09SCH-022</b>												
Teilhaushalt 65 65 Teilhaushalt Schulen												
<b>BBS ROK Energetische Sanierung K II</b>												
Nr.	Bezeichnung	Ergebnis des HH-Vorjahres	Ansätze des HH-Vorjahres	Ansatz des Haushaltsjahres	Ansatz des Folgejahr	Ansatz des zweiten Jahres	Ansatz des dritten Jahres	Weitere HH-Jahre	bis vorjahr bereitgestellt	Gesamt ein/auszahlung	davon bereits geleistet	
8	+ Einzahlungen aus Investitionszuwendungen											
9	+ Einzahlungen aus Beiträgen u. ähnlichen Entgelten								308.800,00			
10	+ Einzahlungen f. immaterielle Vermögensgegenstände											
11	+ Einzahlungen für Sachanlagen											
12	+ Einzahlungen für Finanzanlagen											

## Muster 9 Investitionsübersicht zu § 4 Abs. 12 GemHVO

<b>Finanzhaushalt nach Investitionen</b>												
Kreisverwaltung Donnersbergkreis												
Nr.	Bezeichnung	Ergebnis des HH-Vorjahres	Ansätze des HH-Vorjahres	Ansatz des Haushaltsjahres	Ansatz des Folgejahr	Ansatz des zweiten Jahres	Ansatz des dritten Jahres	Weitere HH-Jahre	bis vorjahr bereitgestellt	Gesamt ein/auszahlung	davon bereits geleistet	
13	+ Einzahlungen aus sonstigen Ausleihungen und Kreditgewährungen											
14	+ Einzahlungen aus der Veräußerung von Vorräten											
15	+ Sonstige Investitionseinzahlungen											
16	= Summe der Einzahlungen aus Investitionstätigkeit								308.800,00			
17	- Auszahlungen f. immaterielle Vermögensgegenstände											
18	- Auszahlungen für Sachanlagen								-386.000,00			
19	- Auszahlungen für Finanzanlagen											
20	- Auszahlungen für sonstige Ausleihungen und Kreditgewährungen											
21	- Auszahlungen für den Erwerb von Vorräten											
22	- Sonstige Investitionszahlungen											
23	= Summe der Auszahlungen aus Investitionstätigkeit								-386.000,00			
23-1	darunter:											
23-2	mit Verpflichtungsermächtigungen in Vorjahren bereits gebunden											
23-3	Verpflichtungsermächtigungen											
24	Saldo der Ein- und Auszahlungen aus Investitionstätigkeit								-77.200,00			
<b>Investition I09SCH-023</b>												
Teilhaushalt 65 Teilhaushalt Schulen												
<b>BBS Ebg. Energetische Sanierung K II</b>												
Nr.	Bezeichnung	Ergebnis des HH-Vorjahres	Ansätze des HH-Vorjahres	Ansatz des Haushaltsjahres	Ansatz des Folgejahr	Ansatz des zweiten Jahres	Ansatz des dritten Jahres	Weitere HH-Jahre	bis vorjahr bereitgestellt	Gesamt ein/auszahlung	davon bereits geleistet	
8	+ Einzahlungen aus Investitionszuwendungen								251.000,00			

Muster 9 Investitionsübersicht zu § 4 Abs. 12 GemHVO

**Finanzhaushalt nach Investitionen**

Kreisverwaltung Donnersbergkreis

Nr.	Bezeichnung	Ergebnis des HH-Vorjahres	Ansätze des HH-Vorjahres	Ansatz des Haushaltsjahres	Ansatz des Folgejahr	Ansatz des zweiten Jahres	Ansatz des dritten Jahres	Weitere HH-Jahre	bis vorjahr bereitgestellt	Gesamt ein/auszahlung	davon bereits geleistet
9	+ Einzahlungen aus Beiträgen u. ähnlichen Entgelten										
10	+ Einzahlungen f. immaterielle Vermögensgegenstände										
11	+ Einzahlungen für Sachanlagen										
12	+ Einzahlungen für Finanzanlagen										
13	+ Einzahlungen aus sonstigen Ausleihungen und Kreditgewährungen										
14	+ Einzahlungen aus der Veräußerung von Vorräten										
15	+ Sonstige Investitionseinzahlungen										
16	= Summe der Einzahlungen aus Investitionstätigkeit								251.000,00		
17	- Auszahlungen f. immaterielle Vermögensgegenstände										
18	- Auszahlungen für Sachanlagen								-314.000,00		
19	- Auszahlungen für Finanzanlagen										
20	- Auszahlungen für sonstige Ausleihungen und Kreditgewährungen										
21	- Auszahlungen für den Erwerb von Vorräten										
22	- Sonstige Investitionszahlungen										
23	= Summe der Auszahlungen aus Investitionstätigkeit								-314.000,00		
23-1	darunter:										
23-2	mit Verpflichtungsermächtigungen in Vorjahren bereits gebunden										
23-3	Verpflichtungsermächtigungen										
24	Saldo der Ein- und Auszahlungen aus Investitionstätigkeit									-63.000,00	

**Investition I09SCH-024**

Teilhaushalt

65

65 Teilhaushalt Schulen

## Muster 9 Investitionsübersicht zu § 4 Abs. 12 GemHVO

<b>Finanzhaushalt nach Investitionen</b>											
Kreisverwaltung Donnersbergkreis											
<b>Neubau eines Fußweges</b>											
Nr.	Bezeichnung	Ergebnis des HH- Vorvorjahres	Ansätze des HH- Vorjahres e	Ansatz des Haushaltsjahres	Ansatz Folgejahr	Ansatz des zweiten Jahres	Ansatz des dritten Jahres	Weitere HH-Jahre	bis vorjahr bereitgestellt	Gesamt ein/auszahlung	davon bereits geleistet
8	+ Einzahlungen aus Investitionszuwendungen										
9	+ Einzahlungen aus Beiträgen u. ähnlichen Entgelten										
10	+ Einzahlungen f. immaterielle Vermögensgegenstände										
11	+ Einzahlungen für Sachanlagen										
12	+ Einzahlungen für Finanzanlagen										
13	+ Einzahlungen aus sonstigen Ausleihungen und Kreditgewährungen										
14	+ Einzahlungen aus der Veräußerung von Vorräten										
15	+ Sonstige Investitionseinzahlungen										
16	= Summe der Einzahlungen aus Investitionstätigkeit										
17	- Auszahlungen f. immaterielle Vermögensgegenstände										
18	- Auszahlungen für Sachanlagen		-7.000,00						-7.000,00	-7.000,00	
19	- Auszahlungen für Finanzanlagen										
20	- Auszahlungen für sonstige Ausleihungen und Kreditgewährungen										
21	- Auszahlungen für den Erwerb von Vorräten										
22	- Sonstige Investitionszahlungen										
23	= Summe der Auszahlungen aus Investitionstätigkeit		-7.000,00						-7.000,00	-7.000,00	
23-1	darunter:										
23-2	mit Verpflichtungsermächtigungen in Vorjahren bereits gebunden										
23-3	Verpflichtungsermächtigungen										
24	Saldo der Ein- und Auszahlungen aus Investitionstätigkeit		-7.000,00						-7.000,00	-7.000,00	

Muster 9 Investitionsübersicht zu § 4 Abs. 12 GemHVO

Finanzhaushalt nach Investitionen											
Kreisverwaltung Donnersbergkreis											
Investition I09SCH-025											
65 Teilhaushalt Schulen											
65											
Medienkompetenz K II											
Nr.	Bezeichnung	Ergebnis des HH- Vorvorjahre	Ansätze des HH- Vorjahres e	Ansatz des Haushaltsjahres	Ansatz Folgejahr	Ansatz des zweiten Jahres	Ansatz des dritten Jahres	Weitere HH-Jahre	bis vorjahr bereitgestellt	Gesamt ein/auszahlung	davon bereits geleistet
8	+ Einzahlungen aus Investitionszuwendungen	14.642,83							14.643,00	14.642,83	
9	+ Einzahlungen aus Beiträgen u. ähnlichen Entgelten										
10	+ Einzahlungen f. immaterielle Vermögensgegenstände										
11	+ Einzahlungen für Sachanlagen										
12	+ Einzahlungen für Finanzanlagen										
13	+ Einzahlungen aus sonstigen Ausleihungen und Kreditgewährungen										
14	+ Einzahlungen aus der Veräußerung von Vorräten										
15	+ Sonstige Investitionseinzahlungen										
16	= Summe der Einzahlungen aus Investitionstätigkeit	14.642,83							14.643,00	14.642,83	
17	- Auszahlungen f. immaterielle Vermögensgegenstände										
18	- Auszahlungen für Sachanlagen	-11.146,40							-14.643,00	-11.146,40	
19	- Auszahlungen für Finanzanlagen										
20	- Auszahlungen für sonstige Ausleihungen und Kreditgewährungen										
21	- Auszahlungen für den Erwerb von Vorräten										
22	- Sonstige Investitionszahlungen										
23	= Summe der Auszahlungen aus Investitionstätigkeit	-11.146,40							-14.643,00	-11.146,40	
23-1	darunter:										
23-2	mit Verpflichtungsermächtigungen in Vorjahren bereits gebunden										
23-3	Verpflichtungsermächtigungen										



## Muster 9 Investitionsübersicht zu § 4 Abs. 12 GemHVO

<b>Finanzhaushalt nach Investitionen</b>											
Kreisverwaltung Donnersbergkreis											
Nr.	Bezeichnung	Ergebnis des HH-Vorjahres	Ansätze des HH-Vorjahres e	Ansatz des Haushaltsjahres	Ansatz des Folgejahr	Ansatz des zweiten Jahres	Ansatz des dritten Jahres	Weitere HH-Jahre	bis vorjahr bereitgestellt	Gesamt ein/auszahlung	davon bereits geleistet
24	Saldo der Ein- und Auszahlungen aus Investitionstätigkeit	3.496,43								3.496,43	
<b>Investition I09SCH-026</b>											
65 Teilhaushalt Schulen											
<b>Teilhaushalt 65</b>											
<b>Medienkompetenz K II</b>											
Nr.	Bezeichnung	Ergebnis des HH-Vorjahres	Ansätze des HH-Vorjahres e	Ansatz des Haushaltsjahres	Ansatz des Folgejahr	Ansatz des zweiten Jahres	Ansatz des dritten Jahres	Weitere HH-Jahre	bis vorjahr bereitgestellt	Gesamt ein/auszahlung	davon bereits geleistet
8	+ Einzahlungen aus Investitionszuwendungen	14.642,83									
9	+ Einzahlungen aus Beiträgen u. ähnlichen Entgelten										
10	+ Einzahlungen f. immaterielle Vermögensgegenstände										
11	+ Einzahlungen für Sachanlagen										
12	+ Einzahlungen für Finanzanlagen										
13	+ Einzahlungen aus sonstigen Ausleihungen und Kreditgewährungen										
14	+ Einzahlungen aus der Veräußerung von Vorräten										
15	+ Sonstige Investitionseinzahlungen										
16	= Summe der Einzahlungen aus Investitionstätigkeit	14.642,83							14.643,00	14.642,83	
17	- Auszahlungen f. immaterielle Vermögensgegenstände										
18	- Auszahlungen für Sachanlagen										
19	- Auszahlungen für Finanzanlagen	-1.233,10							-14.643,00	-1.233,10	
20	- Auszahlungen für sonstige Ausleihungen und Kreditgewährungen										
21	- Auszahlungen für den Erwerb von Vorräten										
22	- Sonstige Investitionszahlungen										

## Muster 9 Investitionsübersicht zu § 4 Abs. 12 GemHVO

<b>Finanzhaushalt nach Investitionen</b>											
Kreisverwaltung Donnersbergkreis											
Nr.	Bezeichnung	Ergebnis des HH-Vorjahres	Ansätze des HH-Vorjahres e	Ansatz des Haushaltsjahres	Ansatz des Folgejahr	Ansatz des zweiten Jahres	Ansatz des dritten Jahres	Weitere HH-Jahre	bis vorjahr bereitgestellt	Gesamt ein/auszahlung	davon bereits geleistet
23	= Summe der Auszahlungen aus Investitionstätigkeit	-1.233,10							-1.643,00	-1.233,10	
23-1	darunter:										
23-2	mit Verpflichtungsermächtigungen in Vorjahren bereits gebunden										
23-3	Verpflichtungsermächtigungen										
24	Saldo der Ein- und Auszahlungen aus Investitionstätigkeit	13.409,73								13.409,73	

### Investition I09SCH-027

65 Teilhaushalt Schulen											
65 Teilhaushalt Schulen											
<b>Medienkompetenz K II für BBS Eisenberg</b>											
Nr.	Bezeichnung	Ergebnis des HH-Vorjahres	Ansätze des HH-Vorjahres e	Ansatz des Haushaltsjahres	Ansatz des Folgejahr	Ansatz des zweiten Jahres	Ansatz des dritten Jahres	Weitere HH-Jahre	bis vorjahr bereitgestellt	Gesamt ein/auszahlung	davon bereits geleistet
8	+ Einzahlungen aus Investitionszuwendungen	14.642,83							14.643,00	14.642,83	
9	+ Einzahlungen aus Beiträgen u. ähnlichen Entgelten										
10	+ Einzahlungen f. immaterielle Vermögensgegenstände										
11	+ Einzahlungen für Sachanlagen										
12	+ Einzahlungen für Finanzanlagen										
13	+ Einzahlungen aus sonstigen Ausleihungen und Kreditgewährungen										
14	+ Einzahlungen aus der Veräußerung von Vorräten										
15	+ Sonstige Investitionseinzahlungen										
16	= Summe der Einzahlungen aus Investitionstätigkeit	14.642,83							14.643,00	14.642,83	
17	- Auszahlungen f. immaterielle Vermögensgegenstände										
18	- Auszahlungen für Sachanlagen								-14.643,00		

## Muster 9 Investitionsübersicht zu § 4 Abs. 12 GemHVO

<b>Finanzhaushalt nach Investitionen</b>											
Kreisverwaltung Donnersbergkreis											
Nr.	Bezeichnung	Ergebnis des HH-Vorjahres	Ansätze des HH-Vorjahres	Ansatz des Haushaltsjahres	Ansatz des Folgejahr	Ansatz des zweiten Jahres	Ansatz des dritten Jahres	Weitere HH-Jahre	bis vorjahr bereitgestellt	Gesamt ein/auszahlung	davon bereits geleistet
19	- Auszahlungen für Finanzanlagen										
20	- Auszahlungen für sonstige Ausleihungen und Kreditgewährungen										
21	- Auszahlungen für den Erwerb von Vorräten										
22	- Sonstige Investitionszahlungen										
23	= Summe der Auszahlungen aus Investitionstätigkeit								-14.643,00		
23-1	darunter:										
23-2	mit Verpflichtungsermächtigungen in Vorjahren bereits gebunden										
23-3	Verpflichtungsermächtigungen										
24	Saldo der Ein- und Auszahlungen aus Investitionstätigkeit	14.642,83								14.642,83	

### Investition 109ZUW-009

Teilhaushalt 65 Teilhaushalt Schulen											
<b>Investitionszuw. Grundschule Ramsen</b>											
Nr.	Bezeichnung	Ergebnis des HH-Vorjahres	Ansätze des HH-Vorjahres	Ansatz des Haushaltsjahres	Ansatz des Folgejahr	Ansatz des zweiten Jahres	Ansatz des dritten Jahres	Weitere HH-Jahre	bis vorjahr bereitgestellt	Gesamt ein/auszahlung	davon bereits geleistet
8	+ Einzahlungen aus Investitionszuwendungen										
9	+ Einzahlungen aus Beiträgen u. ähnlichen Entgelten										
10	+ Einzahlungen f. immaterielle Vermögensgegenstände										
11	+ Einzahlungen für Sachanlagen										
12	+ Einzahlungen für Finanzanlagen										
13	+ Einzahlungen aus sonstigen Ausleihungen und Kreditgewährungen										
14	+ Einzahlungen aus der Veräußerung von Vorräten										
15	+ Sonstige Investitionszahlungen										

## Muster 9 Investitionsübersicht zu § 4 Abs. 12 GemHVO

<b>Finanzhaushalt nach Investitionen</b>												
Kreisverwaltung Donnersbergkreis												
Nr.	Bezeichnung	Ergebnis des HH-Vorjahres	Ansätze des HH-Vorjahres e	Ansatz des Haushaltsjahres	Ansatz des Folgejahr	Ansatz des zweiten Jahres	Ansatz des dritten Jahres	Weitere HH-Jahre	bis vorjahr bereitgestellt	Gesamt ein/auszahlung	davon bereits geleistet	
16	= Summe der Einzahlungen aus Investitionstätigkeit											
17	- Auszahlungen f. immaterielle Vermögensgegenstände	1.993,33							-5.100,00	1.993,33		
18	- Auszahlungen für Sachanlagen											
19	- Auszahlungen für Finanzanlagen											
20	- Auszahlungen für sonstige Ausleihungen und Kreditgewährungen											
21	- Auszahlungen für den Erwerb von Vorräten											
22	- Sonstige Investitionszahlungen											
23	= Summe der Auszahlungen aus Investitionstätigkeit	1.993,33							-5.100,00	1.993,33		
23-1	darunter:											
23-2	mit Verpflichtungsermächtigungen in Vorjahren bereits gebunden											
23-3	Verpflichtungsermächtigungen											
24	Saldo der Ein- und Auszahlungen aus Investitionstätigkeit	1.993,33							-5.100,00	1.993,33		
<b>Investition I10SCH-001</b>												
Teilhaushalt 65 65 Teilhaushalt Schulen												
Nr.	Bezeichnung	Ergebnis des HH-Vorjahres	Ansätze des HH-Vorjahres e	Ansatz des Haushaltsjahres	Ansatz des Folgejahr	Ansatz des zweiten Jahres	Ansatz des dritten Jahres	Weitere HH-Jahre	bis vorjahr bereitgestellt	Gesamt ein/auszahlung	davon bereits geleistet	
8	+ Einzahlungen aus Investitionszuwendungen											
9	+ Einzahlungen aus Beiträgen u. ähnlichen Entgelten											
10	+ Einzahlungen f. immaterielle Vermögensgegenstände											
11	+ Einzahlungen für Sachanlagen											
12	+ Einzahlungen für Finanzanlagen											

## Muster 9 Investitionsübersicht zu § 4 Abs. 12 GemHVO

<b>Finanzhaushalt nach Investitionen</b>												
Kreisverwaltung Donnersbergkreis												
Nr.	Bezeichnung	Ergebnis des HH-Vorjahres	Ansätze des HH-Vorjahres	Ansatz des Haushaltsjahres	Ansatz des Folgejahr	Ansatz des zweiten Jahres	Ansatz des dritten Jahres	Weitere HH-Jahre	bis vorjahr bereitgestellt	Gesamt ein/auszahlung	davon bereits geleistet	
13	+ Einzahlungen aus sonstigen Ausleihungen und Kreditgewährungen											
14	+ Einzahlungen aus der Veräußerung von Vorräten											
15	+ Sonstige Investitionseinzahlungen											
16	= Summe der Einzahlungen aus Investitionstätigkeit											
17	- Auszahlungen f. immaterielle Vermögensgegenstände											
18	- Auszahlungen für Sachanlagen				-1.000.000,00	-1.200.000,00	-1.200.000,00			-2.200.000,00		
19	- Auszahlungen für Finanzanlagen											
20	- Auszahlungen für sonstige Ausleihungen und Kreditgewährungen											
21	- Auszahlungen für den Erwerb von Vorräten											
22	- Sonstige Investitionszahlungen											
23	= Summe der Auszahlungen aus Investitionstätigkeit				-1.000.000,00	-1.200.000,00	-1.200.000,00			-2.200.000,00		
23-1	darunter:											
23-2	mit Verpflichtungsermächtigungen in Vorjahren bereits gebunden											
23-3	Verpflichtungsermächtigungen											
24	Saldo der Ein- und Auszahlungen aus Investitionstätigkeit				-1.000.000,00	-1.200.000,00	-1.200.000,00			-2.200.000,00		
<b>Investition I10SCH-002</b>												
Teilhaushalt 65 65 Teilhaushalt Schulen												
<b>Budget Betriebs- u. Geschäftsausstattung</b>												
Nr.	Bezeichnung	Ergebnis des HH-Vorjahres	Ansätze des HH-Vorjahres	Ansatz des Haushaltsjahres	Ansatz des Folgejahr	Ansatz des zweiten Jahres	Ansatz des dritten Jahres	Weitere HH-Jahre	bis vorjahr bereitgestellt	Gesamt ein/auszahlung	davon bereits geleistet	
8	+ Einzahlungen aus Investitionszuwendungen											

Muster 9 Investitionsübersicht zu § 4 Abs. 12 GemHVO

**Finanzhaushalt nach Investitionen**

Kreisverwaltung Donnersbergkreis

Nr.	Bezeichnung	Ergebnis des HH-Vorjahres	Ansätze des HH-Vorjahres e	Ansatz des Haushaltsjahres	Ansatz des Folgejahr	Ansatz des zweiten Jahres	Ansatz des dritten Jahres	Weitere HH-Jahre	bis vorjahr bereitgestellt	Gesamt ein/auszahlung	davon bereits geleistet
9	+ Einzahlungen aus Beiträgen u. ähnlichen Entgelten										
10	+ Einzahlungen f. immaterielle Vermögensgegenstände										
11	+ Einzahlungen für Sachanlagen										
12	+ Einzahlungen für Finanzanlagen										
13	+ Einzahlungen aus sonstigen Ausleihungen und Kreditgewährungen										
14	+ Einzahlungen aus der Veräußerung von Vorräten										
15	+ Sonstige Investitionseinzahlungen										
16	= Summe der Einzahlungen aus Investitionstätigkeit										
17	- Auszahlungen f. immaterielle Vermögensgegenstände										
18	- Auszahlungen für Sachanlagen		-5.014,00						-5.014,00	-5.014,00	
19	- Auszahlungen für Finanzanlagen										
20	- Auszahlungen für sonstige Ausleihungen und Kreditgewährungen										
21	- Auszahlungen für den Erwerb von Vorräten										
22	- Sonstige Investitionszahlungen										
23	= Summe der Auszahlungen aus Investitionstätigkeit		-5.014,00						-5.014,00	-5.014,00	
23-1	darunter:										
23-2	mit Verpflichtungsermächtigungen in Vorjahren bereits gebunden										
23-3	Verpflichtungsermächtigungen										
24	Saldo der Ein- und Auszahlungen aus Investitionstätigkeit		-5.014,00						-5.014,00	-5.014,00	

**Investition I10SCH-003**

Teilhaushalt

65

65 Teilhaushalt Schulen

**Muster 9 Investitionsübersicht zu § 4 Abs. 12 GemHVO**

<b>Finanzhaushalt nach Investitionen</b>												
Kreisverwaltung Donnersbergkreis												
<b>Budget Betriebs- u. Geschäftsausstattung</b>												
Nr.	Bezeichnung	Ergebnis des HH- Vorvorjahre	Ansätze des HH- Vorjahres e	Ansatz des Haushaltsjahres	Ansatz Folgejahr	Ansatz des zweiten Jahres	Ansatz des dritten Jahres	Weitere HH-Jahre	bis vorjahr bereitgestellt	Gesamt ein/auszahlung	davon bereits geleistet	
8	+ Einzahlungen aus Investitionszuwendungen											
9	+ Einzahlungen aus Beiträgen u. ähnlichen Entgelten											
10	+ Einzahlungen f. immaterielle Vermögensgegenstände											
11	+ Einzahlungen für Sachanlagen											
12	+ Einzahlungen für Finanzanlagen											
13	+ Einzahlungen aus sonstigen Ausleihungen und Kreditgewährungen											
14	+ Einzahlungen aus der Veräußerung von Vorräten											
15	+ Sonstige Investitionseinzahlungen											
16	= Summe der Einzahlungen aus Investitionstätigkeit											
17	- Auszahlungen f. immaterielle Vermögensgegenstände											
18	- Auszahlungen für Sachanlagen		-9.668,00						-9.668,00	-9.668,00		
19	- Auszahlungen für Finanzanlagen											
20	- Auszahlungen für sonstige Ausleihungen und Kreditgewährungen											
21	- Auszahlungen für den Erwerb von Vorräten											
22	- Sonstige Investitionszahlungen											
23	= Summe der Auszahlungen aus Investitionstätigkeit		-9.668,00						-9.668,00	-9.668,00		
23-1	darunter:											
23-2	mit Verpflichtungsermächtigungen in Vorjahren bereits gebunden											
23-3	Verpflichtungsermächtigungen											
24	Saldo der Ein- und Auszahlungen aus Investitionstätigkeit		-9.668,00						-9.668,00	-9.668,00		

Muster 9 Investitionsübersicht zu § 4 Abs. 12 GemHVO

**Finanzhaushalt nach Investitionen**

Kreisverwaltung Donnersbergkreis

**Investition 110SCH-004**

Teilhaushalt		65 Teilhaushalt Schulen									
65		Budget Betriebs- u. Geschäftsausstattung									
Nr.	Bezeichnung	Ergebnis des HH- Vorvorjahres	Ansätze des HH- Vorjahres e	Ansatz des Haushaltsjahres	Ansatz Folgejahr	Ansatz des zweiten Jahres	Ansatz des dritten Jahres	Weitere HH-Jahre	bis vorjahr bereitgestellt	Gesamt ein/auszahlung	davon bereits geleistet
8	+ Einzahlungen aus Investitionszuwendungen										
9	+ Einzahlungen aus Beiträgen u. ähnlichen Entgelten										
10	+ Einzahlungen f. immaterielle Vermögensgegenstände										
11	+ Einzahlungen für Sachanlagen										
12	+ Einzahlungen für Finanzanlagen										
13	+ Einzahlungen aus sonstigen Ausleihungen und Kreditgewährungen										
14	+ Einzahlungen aus der Veräußerung von Vorräten										
15	+ Sonstige Investitionseinzahlungen										
16	= Summe der Einzahlungen aus Investitionstätigkeit										
17	- Auszahlungen f. immaterielle Vermögensgegenstände										
18	- Auszahlungen für Sachanlagen		-7.082,00						-7.082,00	-7.082,00	
19	- Auszahlungen für Finanzanlagen										
20	- Auszahlungen für sonstige Ausleihungen und Kreditgewährungen										
21	- Auszahlungen für den Erwerb von Vorräten										
22	- Sonstige Investitionszahlungen										
23	= Summe der Auszahlungen aus Investitionstätigkeit		-7.082,00						-7.082,00	-7.082,00	
23-1	darunter:										
23-2	mit Verpflichtungsermächtigungen in Vorjahren bereits gebunden										
23-3	Verpflichtungsermächtigungen										



## Muster 9 Investitionsübersicht zu § 4 Abs. 12 GemHVO

<b>Finanzhaushalt nach Investitionen</b>											
Kreisverwaltung Donnersbergkreis											
Nr.	Bezeichnung	Ergebnis des HH-Vorjahres	Ansätze des HH-Vorjahres	Ansatz des Haushaltsjahres	Ansatz des Folgejahres	Ansatz des zweiten Jahres	Ansatz des dritten Jahres	Weitere HH-Jahre	bis vorjahr bereitgestellt	Gesamt ein/auszahlung	davon bereits geleistet
24	Saldo der Ein- und Auszahlungen aus Investitionstätigkeit		-7.082,00						-7.082,00	-7.082,00	
<b>Investition I10SCH-005</b>											
65 Teilhaushalt Schulen											
<b>Budget Betriebs- u. Geschäftsausstattung</b>											
Nr.	Bezeichnung	Ergebnis des HH-Vorjahres	Ansätze des HH-Vorjahres	Ansatz des Haushaltsjahres	Ansatz des Folgejahres	Ansatz des zweiten Jahres	Ansatz des dritten Jahres	Weitere HH-Jahre	bis vorjahr bereitgestellt	Gesamt ein/auszahlung	davon bereits geleistet
8	+ Einzahlungen aus Investitionszuwendungen										
9	+ Einzahlungen aus Beiträgen u. ähnlichen Entgelten										
10	+ Einzahlungen f. immaterielle Vermögensgegenstände										
11	+ Einzahlungen für Sachanlagen										
12	+ Einzahlungen für Finanzanlagen										
13	+ Einzahlungen aus sonstigen Ausleihungen und Kreditgewährungen										
14	+ Einzahlungen aus der Veräußerung von Vorräten										
15	+ Sonstige Investitionseinzahlungen										
16	= Summe der Einzahlungen aus Investitionstätigkeit										
17	- Auszahlungen f. immaterielle Vermögensgegenstände										
18	- Auszahlungen für Sachanlagen		-2.882,00						-2.882,00	-2.882,00	
19	- Auszahlungen für Finanzanlagen										
20	- Auszahlungen für sonstige Ausleihungen und Kreditgewährungen										
21	- Auszahlungen für den Erwerb von Vorräten										
22	- Sonstige Investitionszahlungen										

**Muster 9 Investitionsübersicht zu § 4 Abs. 12 GemHVO**

<b>Finanzhaushalt nach Investitionen</b>											
Kreisverwaltung Donnersbergkreis											
Nr.	Bezeichnung	Ergebnis des HH-Vorjahres	Ansätze des HH-Vorjahres e	Ansatz des Haushaltsjahres	Ansatz des Folgejahr	Ansatz des zweiten Jahres	Ansatz des dritten Jahres	Weitere HH-Jahre	bis vorjahr bereitgestellt	Gesamt ein/auszahlung	davon bereits geleistet
23	= Summe der Auszahlungen aus Investitionstätigkeit		-2.882,00						-2.882,00	-2.882,00	
23-1	darunter:										
23-2	mit Verpflichtungsermächtigungen in Vorjahren bereits gebunden										
23-3	Verpflichtungsermächtigungen										
24	Saldo der Ein- und Auszahlungen aus Investitionstätigkeit		-2.882,00						-2.882,00	-2.882,00	

**Investition 110SCH-006**

65 Teilhaushalt Schulen											
65											
<b>Kauf von Klassenzimmermöbel</b>											
Nr.	Bezeichnung	Ergebnis des HH-Vorjahres	Ansätze des HH-Vorjahres e	Ansatz des Haushaltsjahres	Ansatz des Folgejahr	Ansatz des zweiten Jahres	Ansatz des dritten Jahres	Weitere HH-Jahre	bis vorjahr bereitgestellt	Gesamt ein/auszahlung	davon bereits geleistet
8	+ Einzahlungen aus Investitionszuwendungen										
9	+ Einzahlungen aus Beiträgen u. ähnlichen Entgelten										
10	+ Einzahlungen f. immaterielle Vermögensgegenstände										
11	+ Einzahlungen für Sachanlagen										
12	+ Einzahlungen für Finanzanlagen										
13	+ Einzahlungen aus sonstigen Ausleihungen und Kreditgewährungen										
14	+ Einzahlungen aus der Veräußerung von Vorräten										
15	+ Sonstige Investitionseinzahlungen										
16	= Summe der Einzahlungen aus Investitionstätigkeit										
17	- Auszahlungen f. immaterielle Vermögensgegenstände										
18	- Auszahlungen für Sachanlagen		-6.500,00						-6.500,00	-6.500,00	

**Muster 9 Investitionsübersicht zu § 4 Abs. 12 GemHVO**

<b>Finanzhaushalt nach Investitionen</b>											
Kreisverwaltung Donnersbergkreis											
Nr.	Bezeichnung	Ergebnis des HH-Vorjahres	Ansätze des HH-Vorjahres	Ansatz des Haushaltsjahres	Ansatz des Folgejahr	Ansatz des zweiten Jahres	Ansatz des dritten Jahres	Weitere HH-Jahre	bis vorjahr bereitgestellt	Gesamt ein/auszahlung	davon bereits geleistet
19	- Auszahlungen für Finanzanlagen										
20	- Auszahlungen für sonstige Ausleihungen und Kreditgewährungen										
21	- Auszahlungen für den Erwerb von Vorräten										
22	- Sonstige Investitionszahlungen										
23	= Summe der Auszahlungen aus Investitionstätigkeit		-6.500,00						-6.500,00	-6.500,00	
23-1	darunter:										
23-2	mit Verpflichtungsermächtigungen in Vorjahren bereits gebunden										
23-3	Verpflichtungsermächtigungen										
24	Saldo der Ein- und Auszahlungen aus Investitionstätigkeit		-6.500,00						-6.500,00	-6.500,00	

**Investition I10SCH-007**

Teilhaushalt 65 65 Teilhaushalt Schulen											
<b>Budget Betriebs- u. Geschäftsausstattung</b>											
Nr.	Bezeichnung	Ergebnis des HH-Vorjahres	Ansätze des HH-Vorjahres	Ansatz des Haushaltsjahres	Ansatz des Folgejahr	Ansatz des zweiten Jahres	Ansatz des dritten Jahres	Weitere HH-Jahre	bis vorjahr bereitgestellt	Gesamt ein/auszahlung	davon bereits geleistet
8	+ Einzahlungen aus Investitionszuwendungen										
9	+ Einzahlungen aus Beiträgen u. ähnlichen Entgelten										
10	+ Einzahlungen f. immaterielle Vermögensgegenstände										
11	+ Einzahlungen für Sachanlagen										
12	+ Einzahlungen für Finanzanlagen										
13	+ Einzahlungen aus sonstigen Ausleihungen und Kreditgewährungen										
14	+ Einzahlungen aus der Veräußerung von Vorräten										
15	+ Sonstige Investitionszahlungen										

## Muster 9 Investitionsübersicht zu § 4 Abs. 12 GemHVO

<b>Finanzhaushalt nach Investitionen</b>												
Kreisverwaltung Donnersbergkreis												
Nr.	Bezeichnung	Ergebnis des HH-Vorjahres	Ansätze des HH-Vorjahres e	Ansatz des Haushaltsjahres	Ansatz des Folgejahr	Ansatz des zweiten Jahres	Ansatz des dritten Jahres	Weitere HH-Jahre	bis vorjahr bereitgestellt	Gesamt ein/auszahlung	davon bereits geleistet	
16	= Summe der Einzahlungen aus Investitionstätigkeit											
17	- Auszahlungen f. immaterielle Vermögensgegenstände											
18	- Auszahlungen für Sachanlagen		-2.496,00						-2.496,00	-2.496,00		
19	- Auszahlungen für Finanzanlagen											
20	- Auszahlungen für sonstige Ausleihungen und Kreditgewährungen											
21	- Auszahlungen für den Erwerb von Vorräten											
22	- Sonstige Investitionszahlungen											
23	= Summe der Auszahlungen aus Investitionstätigkeit		-2.496,00						-2.496,00	-2.496,00		
23-1	darunter:											
23-2	mit Verpflichtungsermächtigungen in Vorjahren bereits gebunden											
23-3	Verpflichtungsermächtigungen											
24	Saldo der Ein- und Auszahlungen aus Investitionstätigkeit		-2.496,00						-2.496,00	-2.496,00		
<b>Investition I10SCH-010</b>												
Teilhaushalt 65 65 Teilhaushalt Schulen												
<b>Budget Betriebs- u. Geschäftsausstattung</b>												
Nr.	Bezeichnung	Ergebnis des HH-Vorjahres	Ansätze des HH-Vorjahres e	Ansatz des Haushaltsjahres	Ansatz des Folgejahr	Ansatz des zweiten Jahres	Ansatz des dritten Jahres	Weitere HH-Jahre	bis vorjahr bereitgestellt	Gesamt ein/auszahlung	davon bereits geleistet	
8	+ Einzahlungen aus Investitionszuwendungen											
9	+ Einzahlungen aus Beiträgen u. ähnlichen Entgelten											
10	+ Einzahlungen f. immaterielle Vermögensgegenstände											
11	+ Einzahlungen für Sachanlagen											
12	+ Einzahlungen für Finanzanlagen											

## Muster 9 Investitionsübersicht zu § 4 Abs. 12 GemHVO

<b>Finanzhaushalt nach Investitionen</b>												
Kreisverwaltung Donnersbergkreis												
Nr.	Bezeichnung	Ergebnis des HH-Vorjahres	Ansätze des HH-Vorjahres e	Ansatz des Haushaltsjahres	Ansatz des Folgejahr	Ansatz des zweiten Jahres	Ansatz des dritten Jahres	Weitere HH-Jahre	bis vorjahr bereitgestellt	Gesamt ein/auszahlung	davon bereits geleistet	
13	+ Einzahlungen aus sonstigen Ausleihungen und Kreditgewährungen											
14	+ Einzahlungen aus der Veräußerung von Vorräten											
15	+ Sonstige Investitionseinzahlungen											
16	= Summe der Einzahlungen aus Investitionstätigkeit											
17	- Auszahlungen f. immaterielle Vermögensgegenstände											
18	- Auszahlungen für Sachanlagen		-12.432,00									
19	- Auszahlungen für Finanzanlagen								-12.432,00	-12.432,00		
20	- Auszahlungen für sonstige Ausleihungen und Kreditgewährungen											
21	- Auszahlungen für den Erwerb von Vorräten											
22	- Sonstige Investitionszahlungen											
23	= Summe der Auszahlungen aus Investitionstätigkeit		-12.432,00						-12.432,00	-12.432,00		
23-1	darunter:											
23-2	mit Verpflichtungsermächtigungen in Vorjahren bereits gebunden											
23-3	Verpflichtungsermächtigungen											
24	Saldo der Ein- und Auszahlungen aus Investitionstätigkeit		-12.432,00						-12.432,00	-12.432,00		
<b>Investition I10SCH-012</b>												
Teilhaushalt 65 65 Teilhaushalt Schulen												
<b>Budget Betriebs- u. Geschäftsausstattung</b>												
Nr.	Bezeichnung	Ergebnis des HH-Vorjahres	Ansätze des HH-Vorjahres e	Ansatz des Haushaltsjahres	Ansatz des Folgejahr	Ansatz des zweiten Jahres	Ansatz des dritten Jahres	Weitere HH-Jahre	bis vorjahr bereitgestellt	Gesamt ein/auszahlung	davon bereits geleistet	
8	+ Einzahlungen aus Investitionszuwendungen											

Muster 9 Investitionsübersicht zu § 4 Abs. 12 GemHVO

**Finanzhaushalt nach Investitionen**

Kreisverwaltung Donnersbergkreis

Nr.	Bezeichnung	Ergebnis des HH-Vorjahres	Ansätze des HH-Vorjahres	Ansatz des Haushaltsjahres	Ansatz des Folgejahres	Ansatz des zweiten Jahres	Ansatz des dritten Jahres	Weitere HH-Jahre	bis vorjahr bereitgestellt	Gesamt ein/auszahlung	davon bereits geleistet
9	+ Einzahlungen aus Beiträgen u. ähnlichen Entgelten										
10	+ Einzahlungen f. immaterielle Vermögensgegenstände										
11	+ Einzahlungen für Sachanlagen										
12	+ Einzahlungen für Finanzanlagen										
13	+ Einzahlungen aus sonstigen Ausleihungen und Kreditgewährungen										
14	+ Einzahlungen aus der Veräußerung von Vorräten										
15	+ Sonstige Investitionseinzahlungen										
16	= Summe der Einzahlungen aus Investitionstätigkeit										
17	- Auszahlungen f. immaterielle Vermögensgegenstände										
18	- Auszahlungen für Sachanlagen		-2.808,00						-2.808,00	-2.808,00	
19	- Auszahlungen für Finanzanlagen										
20	- Auszahlungen für sonstige Ausleihungen und Kreditgewährungen										
21	- Auszahlungen für den Erwerb von Vorräten										
22	- Sonstige Investitionszahlungen										
23	= Summe der Auszahlungen aus Investitionstätigkeit		-2.808,00						-2.808,00	-2.808,00	
23-1	darunter:										
23-2	mit Verpflichtungsermächtigungen in Vorjahren bereits gebunden										
23-3	Verpflichtungsermächtigungen										
24	Saldo der Ein- und Auszahlungen aus Investitionstätigkeit		-2.808,00						-2.808,00	-2.808,00	

**Investition I10SCH-013**

Teilhaushalt

65

65 Teilhaushalt Schulen

## Muster 9 Investitionsübersicht zu § 4 Abs. 12 GemHVO

<b>Finanzhaushalt nach Investitionen</b>											
Kreisverwaltung Donnersbergkreis											
<b>Budget Betriebs- u. Geschäftsausstattung</b>											
Nr.	Bezeichnung	Ergebnis des HH- Vorvorjahre	Ansätze des HH- Vorjahres e	Ansatz des Haushaltsjahres	Ansatz Folgejahr	Ansatz des zweiten Jahres	Ansatz des dritten Jahres	Weitere HH-Jahre	bis vorjahr bereitgestellt	Gesamt ein/auszahlung	davon bereits geleistet
8	+ Einzahlungen aus Investitionszuwendungen										
9	+ Einzahlungen aus Beiträgen u. ähnlichen Entgelten										
10	+ Einzahlungen f. immaterielle Vermögensgegenstände										
11	+ Einzahlungen für Sachanlagen										
12	+ Einzahlungen für Finanzanlagen										
13	+ Einzahlungen aus sonstigen Ausleihungen und Kreditgewährungen										
14	+ Einzahlungen aus der Veräußerung von Vorräten										
15	+ Sonstige Investitionseinzahlungen										
16	= Summe der Einzahlungen aus Investitionstätigkeit										
17	- Auszahlungen f. immaterielle Vermögensgegenstände										
18	- Auszahlungen für Sachanlagen		-3.621,00						-3.621,00	-3.621,00	
19	- Auszahlungen für Finanzanlagen										
20	- Auszahlungen für sonstige Ausleihungen und Kreditgewährungen										
21	- Auszahlungen für den Erwerb von Vorräten										
22	- Sonstige Investitionszahlungen										
23	= Summe der Auszahlungen aus Investitionstätigkeit		-3.621,00						-3.621,00	-3.621,00	
23-1	darunter:										
23-2	mit Verpflichtungsermächtigungen in Vorjahren bereits gebunden										
23-3	Verpflichtungsermächtigungen										
24	Saldo der Ein- und Auszahlungen aus Investitionstätigkeit		-3.621,00						-3.621,00	-3.621,00	

Muster 9 Investitionsübersicht zu § 4 Abs. 12 GemHVO

**Finanzhaushalt nach Investitionen**

Kreisverwaltung Donnersbergkreis

**Investition 110SCH-014**

Teilhaushalt		65 Teilhaushalt Schulen									
65		Budget Betriebs- u. Geschäftsausstattung									
Nr.	Bezeichnung	Ergebnis des HH- Vorvorjahres	Ansätze des HH- Vorjahres e	Ansatz des Haushaltsjahres	Ansatz Folgejahr	Ansatz des zweiten Jahres	Ansatz des dritten Jahres	Weitere HH-Jahre	bis vorjahr bereitgestellt	Gesamt ein/auszahlung	davon bereits geleistet
8	+ Einzahlungen aus Investitionszuwendungen										
9	+ Einzahlungen aus Beiträgen u. ähnlichen Entgelten										
10	+ Einzahlungen f. immaterielle Vermögensgegenstände										
11	+ Einzahlungen für Sachanlagen										
12	+ Einzahlungen für Finanzanlagen										
13	+ Einzahlungen aus sonstigen Ausleihungen und Kreditgewährungen										
14	+ Einzahlungen aus der Veräußerung von Vorräten										
15	+ Sonstige Investitionseinzahlungen										
16	= Summe der Einzahlungen aus Investitionstätigkeit										
17	- Auszahlungen f. immaterielle Vermögensgegenstände										
18	- Auszahlungen für Sachanlagen		-3.000,00						-3.000,00	-3.000,00	
19	- Auszahlungen für Finanzanlagen										
20	- Auszahlungen für sonstige Ausleihungen und Kreditgewährungen										
21	- Auszahlungen für den Erwerb von Vorräten										
22	- Sonstige Investitionszahlungen										
23	= Summe der Auszahlungen aus Investitionstätigkeit		-3.000,00						-3.000,00	-3.000,00	
23-1	darunter:										
23-2	mit Verpflichtungsermächtigungen in Vorjahren bereits gebunden										
23-3	Verpflichtungsermächtigungen										



**Muster 9 Investitionsübersicht zu § 4 Abs. 12 GemHVO**

<b>Finanzhaushalt nach Investitionen</b>											
Kreisverwaltung Donnersbergkreis											
Nr.	Bezeichnung	Ergebnis des HH-Vorjahres	Ansätze des HH-Vorjahres e	Ansatz des Haushaltsjahres	Ansatz Folgejahr	Ansatz des zweiten Jahres	Ansatz des dritten Jahres	Weitere HH-Jahre	bis vorjahr bereitgestellt	Gesamt ein/auszahlung	davon bereits geleistet
24	Saldo der Ein- und Auszahlungen aus Investitionstätigkeit		-3.000,00						-3.000,00	-3.000,00	
<b>Investition I10SCH-015</b>											
65 Teilhaushalt Schulen											
<b>Budget Betriebs- u. Geschäftsausstattung</b>											
Nr.	Bezeichnung	Ergebnis des HH-Vorjahres	Ansätze des HH-Vorjahres e	Ansatz des Haushaltsjahres	Ansatz Folgejahr	Ansatz des zweiten Jahres	Ansatz des dritten Jahres	Weitere HH-Jahre	bis vorjahr bereitgestellt	Gesamt ein/auszahlung	davon bereits geleistet
8	+ Einzahlungen aus Investitionszuwendungen										
9	+ Einzahlungen aus Beiträgen u. ähnlichen Entgelten										
10	+ Einzahlungen f. immaterielle Vermögensgegenstände										
11	+ Einzahlungen für Sachanlagen										
12	+ Einzahlungen für Finanzanlagen										
13	+ Einzahlungen aus sonstigen Ausleihungen und Kreditgewährungen										
14	+ Einzahlungen aus der Veräußerung von Vorräten										
15	+ Sonstige Investitionseinzahlungen										
16	= Summe der Einzahlungen aus Investitionstätigkeit										
17	- Auszahlungen f. immaterielle Vermögensgegenstände										
18	- Auszahlungen für Sachanlagen		-1.000,00						-1.000,00	-1.000,00	
19	- Auszahlungen für Finanzanlagen										
20	- Auszahlungen für sonstige Ausleihungen und Kreditgewährungen										
21	- Auszahlungen für den Erwerb von Vorräten										
22	- Sonstige Investitionszahlungen										

## Muster 9 Investitionsübersicht zu § 4 Abs. 12 GemHVO

<b>Finanzhaushalt nach Investitionen</b>											
Kreisverwaltung Donnersbergkreis											
Nr.	Bezeichnung	Ergebnis des HH-Vorjahres	Ansätze des HH-Vorjahres e	Ansatz des Haushaltsjahres	Ansatz Folgejahr	Ansatz des zweiten Jahres	Ansatz des dritten Jahres	Weitere HH-Jahre	bis vorjahr bereitgestellt	Gesamt ein/auszahlung	davon bereits geleistet
23	= Summe der Auszahlungen aus Investitionstätigkeit		-1.000,00						-1.000,00	-1.000,00	
23-1	darunter:										
23-2	mit Verpflichtungsermächtigungen in Vorjahren bereits gebunden										
23-3	Verpflichtungsermächtigungen										
24	Saldo der Ein- und Auszahlungen aus Investitionstätigkeit		-1.000,00						-1.000,00	-1.000,00	

### Investition I10SCH-016

Teilhaushalt 65 65 Teilhaushalt Schulen											
<b>Software für Mittagessensteinnahme</b>											
Nr.	Bezeichnung	Ergebnis des HH-Vorjahres	Ansätze des HH-Vorjahres e	Ansatz des Haushaltsjahres	Ansatz Folgejahr	Ansatz des zweiten Jahres	Ansatz des dritten Jahres	Weitere HH-Jahre	bis vorjahr bereitgestellt	Gesamt ein/auszahlung	davon bereits geleistet
8	+ Einzahlungen aus Investitionszuwendungen										
9	+ Einzahlungen aus Beiträgen u. ähnlichen Entgelten										
10	+ Einzahlungen f. immaterielle Vermögensgegenstände										
11	+ Einzahlungen für Sachanlagen										
12	+ Einzahlungen für Finanzanlagen										
13	+ Einzahlungen aus sonstigen Ausleihungen und Kreditgewährungen										
14	+ Einzahlungen aus der Veräußerung von Vorräten										
15	+ Sonstige Investitionseinzahlungen										
16	= Summe der Einzahlungen aus Investitionstätigkeit										
17	- Auszahlungen f. immaterielle Vermögensgegenstände		-1.500,00						-1.500,00	-1.500,00	
18	- Auszahlungen für Sachanlagen										

## Muster 9 Investitionsübersicht zu § 4 Abs. 12 GemHVO

<b>Finanzhaushalt nach Investitionen</b>												
Kreisverwaltung Donnersbergkreis												
Nr.	Bezeichnung	Ergebnis des HH-Vorjahres	Ansätze des HH-Vorjahres e	Ansatz des Haushaltsjahres	Ansatz Folgejahr	Ansatz des zweiten Jahres	Ansatz des dritten Jahres	Weitere HH-Jahre	bis vorjahr bereitgestellt	Gesamt ein/auszahlung	davon bereits geleistet	
19	- Auszahlungen für Finanzanlagen											
20	- Auszahlungen für sonstige Ausleihungen und Kreditgewährungen											
21	- Auszahlungen für den Erwerb von Vorräten											
22	- Sonstige Investitionszahlungen											
23	= Summe der Auszahlungen aus Investitionstätigkeit		-1.500,00						-1.500,00	-1.500,00		
23-1	darunter:											
23-2	mit Verpflichtungsermächtigungen in Vorjahren bereits gebunden											
23-3	Verpflichtungsermächtigungen											
24	Saldo der Ein- und Auszahlungen aus Investitionstätigkeit		-1.500,00						-1.500,00	-1.500,00		
<b>Investition I10SCH-017</b>												
Teilhaushalt 65 65 Teilhaushalt Schulen												
Nr.	Bezeichnung	Ergebnis des HH-Vorjahres	Ansätze des HH-Vorjahres e	Ansatz des Haushaltsjahres	Ansatz Folgejahr	Ansatz des zweiten Jahres	Ansatz des dritten Jahres	Weitere HH-Jahre	bis vorjahr bereitgestellt	Gesamt ein/auszahlung	davon bereits geleistet	
8	+ Einzahlungen aus Investitionszuwendungen											
9	+ Einzahlungen aus Beiträgen u. ähnlichen Entgelten											
10	+ Einzahlungen f. immaterielle Vermögensgegenstände											
11	+ Einzahlungen für Sachanlagen											
12	+ Einzahlungen für Finanzanlagen											
13	+ Einzahlungen aus sonstigen Ausleihungen und Kreditgewährungen											
14	+ Einzahlungen aus der Veräußerung von Vorräten											
15	+ Sonstige Investitionszahlungen											

## Muster 9 Investitionsübersicht zu § 4 Abs. 12 GemHVO

<b>Finanzhaushalt nach Investitionen</b>												
Kreisverwaltung Donnersbergkreis												
Nr.	Bezeichnung	Ergebnis des HH-Vorjahres	Ansätze des HH-Vorjahres e	Ansatz des Haushaltsjahres	Ansatz des Folgejahr	Ansatz des zweiten Jahres	Ansatz des dritten Jahres	Weitere HH-Jahre	bis vorjahr bereitgestellt	Gesamt ein/auszahlung	davon bereits geleistet	
16	= Summe der Einzahlungen aus Investitionstätigkeit											
17	- Auszahlungen f. immaterielle Vermögensgegenstände		-1.500,00						-1.500,00	-1.500,00		
18	- Auszahlungen für Sachanlagen											
19	- Auszahlungen für Finanzanlagen											
20	- Auszahlungen für sonstige Ausleihungen und Kreditgewährungen											
21	- Auszahlungen für den Erwerb von Vorräten											
22	- Sonstige Investitionszahlungen											
23	= Summe der Auszahlungen aus Investitionstätigkeit		-1.500,00						-1.500,00	-1.500,00		
23-1	darunter:											
23-2	mit Verpflichtungsermächtigungen in Vorjahren bereits gebunden											
23-3	Verpflichtungsermächtigungen											
24	Saldo der Ein- und Auszahlungen aus Investitionstätigkeit		-1.500,00						-1.500,00	-1.500,00		
<b>Investition I10SCH-018</b>												
Teilhaushalt 65 65 Teilhaushalt Schulen												
<b>Kauf von Hardware (Server)</b>												
Nr.	Bezeichnung	Ergebnis des HH-Vorjahres	Ansätze des HH-Vorjahres e	Ansatz des Haushaltsjahres	Ansatz des Folgejahr	Ansatz des zweiten Jahres	Ansatz des dritten Jahres	Weitere HH-Jahre	bis vorjahr bereitgestellt	Gesamt ein/auszahlung	davon bereits geleistet	
8	+ Einzahlungen aus Investitionszuwendungen											
9	+ Einzahlungen aus Beiträgen u. ähnlichen Entgelten											
10	+ Einzahlungen f. immaterielle Vermögensgegenstände											
11	+ Einzahlungen für Sachanlagen											
12	+ Einzahlungen für Finanzanlagen											

## Muster 9 Investitionsübersicht zu § 4 Abs. 12 GemHVO

<b>Finanzhaushalt nach Investitionen</b>												
Kreisverwaltung Donnersbergkreis												
Nr.	Bezeichnung	Ergebnis des HH-Vorjahres	Ansätze des HH-Vorjahres	Ansatz des Haushaltsjahres	Ansatz des Folgejahr	Ansatz des zweiten Jahres	Ansatz des dritten Jahres	Weitere HH-Jahre	bis vorjahr bereitgestellt	Gesamt ein/auszahlung	davon bereits geleistet	
13	+ Einzahlungen aus sonstigen Ausleihungen und Kreditgewährungen											
14	+ Einzahlungen aus der Veräußerung von Vorräten											
15	+ Sonstige Investitionseinzahlungen											
16	= Summe der Einzahlungen aus Investitionstätigkeit											
17	- Auszahlungen f. immaterielle Vermögensgegenstände											
18	- Auszahlungen für Sachanlagen		-3.600,00						-3.600,00	-3.600,00		
19	- Auszahlungen für Finanzanlagen											
20	- Auszahlungen für sonstige Ausleihungen und Kreditgewährungen											
21	- Auszahlungen für den Erwerb von Vorräten											
22	- Sonstige Investitionszahlungen											
23	= Summe der Auszahlungen aus Investitionstätigkeit		-3.600,00						-3.600,00	-3.600,00		
23-1	darunter:											
23-2	mit Verpflichtungsermächtigungen in Vorjahren bereits gebunden											
23-3	Verpflichtungsermächtigungen											
24	Saldo der Ein- und Auszahlungen aus Investitionstätigkeit		-3.600,00						-3.600,00	-3.600,00		
<b>Investition I10SCH-019</b>												
Teilhaushalt 65 65 Teilhaushalt Schulen												
<b>Kauf von Möbel und Hardware</b>												
Nr.	Bezeichnung	Ergebnis des HH-Vorjahres	Ansätze des HH-Vorjahres	Ansatz des Haushaltsjahres	Ansatz des Folgejahr	Ansatz des zweiten Jahres	Ansatz des dritten Jahres	Weitere HH-Jahre	bis vorjahr bereitgestellt	Gesamt ein/auszahlung	davon bereits geleistet	
8	+ Einzahlungen aus Investitionszuwendungen											

Muster 9 Investitionsübersicht zu § 4 Abs. 12 GemHVO

**Finanzhaushalt nach Investitionen**

Kreisverwaltung Donnersbergkreis

Nr.	Bezeichnung	Ergebnis des HH-Vorjahres	Ansätze des HH-Vorjahres e	Ansatz des Haushaltsjahres	Ansatz des Folgejahr	Ansatz des zweiten Jahres	Ansatz des dritten Jahres	Weitere HH-Jahre	bis vorjahr bereitgestellt	Gesamt ein/auszahlung	davon bereits geleistet
9	+ Einzahlungen aus Beiträgen u. ähnlichen Entgelten										
10	+ Einzahlungen f. immaterielle Vermögensgegenstände										
11	+ Einzahlungen für Sachanlagen										
12	+ Einzahlungen für Finanzanlagen										
13	+ Einzahlungen aus sonstigen Ausleihungen und Kreditgewährungen										
14	+ Einzahlungen aus der Veräußerung von Vorräten										
15	+ Sonstige Investitionseinzahlungen										
16	= Summe der Einzahlungen aus Investitionstätigkeit										
17	- Auszahlungen f. immaterielle Vermögensgegenstände										
18	- Auszahlungen für Sachanlagen		-7.800,00						-7.800,00	-7.800,00	
19	- Auszahlungen für Finanzanlagen										
20	- Auszahlungen für sonstige Ausleihungen und Kreditgewährungen										
21	- Auszahlungen für den Erwerb von Vorräten										
22	- Sonstige Investitionszahlungen										
23	= Summe der Auszahlungen aus Investitionstätigkeit		-7.800,00						-7.800,00	-7.800,00	
23-1	darunter:										
23-2	mit Verpflichtungsermächtigungen in Vorjahren bereits gebunden										
23-3	Verpflichtungsermächtigungen										
24	Saldo der Ein- und Auszahlungen aus Investitionstätigkeit		-7.800,00						-7.800,00	-7.800,00	

**Investition I10SCH-020**

Teilhaushalt

65

65 Teilhaushalt Schulen

## Muster 9 Investitionsübersicht zu § 4 Abs. 12 GemHVO

### Finanzhaushalt nach Investitionen

Kreisverwaltung Donnersbergkreis

<b>Kauf von Eisentransportbehältern</b>											
Nr.	Bezeichnung	Ergebnis des HH- Vorvorjahre	Ansätze des HH- Vorjahres u	Ansatz des Haushaltsjahres	Ansatz Folgejahr	Ansatz des zweiten Jahres	Ansatz des dritten Jahres	Weitere HH-Jahre	bis vorjahr bereitgestellt	Gesamt ein/auszahlung	davon bereits geleistet
8	+ Einzahlungen aus Investitionszuwendungen										
9	+ Einzahlungen aus Beiträgen u. ähnlichen Entgelten										
10	+ Einzahlungen f. immaterielle Vermögensgegenstände										
11	+ Einzahlungen für Sachanlagen										
12	+ Einzahlungen für Finanzanlagen										
13	+ Einzahlungen aus sonstigen Ausleihungen und Kreditgewährungen										
14	+ Einzahlungen aus der Veräußerung von Vorräten										
15	+ Sonstige Investitionseinzahlungen										
16	= Summe der Einzahlungen aus Investitionstätigkeit										
17	- Auszahlungen f. immaterielle Vermögensgegenstände										
18	- Auszahlungen für Sachanlagen		-5.000,00						-5.000,00	-5.000,00	
19	- Auszahlungen für Finanzanlagen										
20	- Auszahlungen für sonstige Ausleihungen und Kreditgewährungen										
21	- Auszahlungen für den Erwerb von Vorräten										
22	- Sonstige Investitionszahlungen										
23	= Summe der Auszahlungen aus Investitionstätigkeit		-5.000,00						-5.000,00	-5.000,00	
23-1	darunter:										
23-2	mit Verpflichtungsermächtigungen in Vorjahren bereits gebunden										
23-3	Verpflichtungsermächtigungen										
24	Saldo der Ein- und Auszahlungen aus Investitionstätigkeit		-5.000,00						-5.000,00	-5.000,00	

Muster 9 Investitionsübersicht zu § 4 Abs. 12 GemHVO

Finanzhaushalt nach Investitionen											
Kreisverwaltung Donnersbergkreis											
Investition I10SCH-021											
65 Teilhaushalt Schulen											
65											
Teilhaushalt											
Kauf von 2 Fahrradständern											
Nr.	Bezeichnung	Ergebnis des HH- Vorvorjahres	Ansätze des HH- Vorjahres e	Ansatz des Haushaltsjahres	Ansatz des Folgejahr	Ansatz des zweiten Jahres	Ansatz des dritten Jahres	Weitere HH-Jahre	bis vorjahr bereitgestellt	Gesamt ein/auszahlung	davon bereits geleistet
8	+ Einzahlungen aus Investitionszuwendungen										
9	+ Einzahlungen aus Beiträgen u. ähnlichen Entgelten										
10	+ Einzahlungen f. immaterielle Vermögensgegenstände										
11	+ Einzahlungen für Sachanlagen										
12	+ Einzahlungen für Finanzanlagen										
13	+ Einzahlungen aus sonstigen Ausleihungen und Kreditgewährungen										
14	+ Einzahlungen aus der Veräußerung von Vorräten										
15	+ Sonstige Investitionseinzahlungen										
16	= Summe der Einzahlungen aus Investitionstätigkeit										
17	- Auszahlungen f. immaterielle Vermögensgegenstände										
18	- Auszahlungen für Sachanlagen		-1.200,00						-1.200,00	-1.200,00	
19	- Auszahlungen für Finanzanlagen										
20	- Auszahlungen für sonstige Ausleihungen und Kreditgewährungen										
21	- Auszahlungen für den Erwerb von Vorräten										
22	- Sonstige Investitionszahlungen										
23	= Summe der Auszahlungen aus Investitionstätigkeit		-1.200,00						-1.200,00	-1.200,00	
23-1	darunter:										
23-2	mit Verpflichtungsermächtigungen in Vorjahren bereits gebunden										
23-3	Verpflichtungsermächtigungen										



**Muster 9 Investitionsübersicht zu § 4 Abs. 12 GemHVO**

<b>Finanzhaushalt nach Investitionen</b>											
Kreisverwaltung Donnersbergkreis											
Nr.	Bezeichnung	Ergebnis des HH-Vorjahres	Ansätze des HH-Vorjahres e	Ansatz des Haushaltsjahres	Ansatz Folgejahr	Ansatz des zweiten Jahres	Ansatz des dritten Jahres	Weitere HH-Jahre	bis vorjahr bereitgestellt	Gesamt ein/auszahlung	davon bereits geleistet
24	Saldo der Ein- und Auszahlungen aus Investitionstätigkeit		-1.200,00						-1.200,00	-1.200,00	
<b>Investition I10ZUW-005</b>											
65 Teilhaushalt Schulen											
<b>Teilhaushalt 65</b>											
<b>Investitionszuw. GS Turnhalle Gerbach 2. TZ</b>											
Nr.	Bezeichnung	Ergebnis des HH-Vorjahres	Ansätze des HH-Vorjahres e	Ansatz des Haushaltsjahres	Ansatz Folgejahr	Ansatz des zweiten Jahres	Ansatz des dritten Jahres	Weitere HH-Jahre	bis vorjahr bereitgestellt	Gesamt ein/auszahlung	davon bereits geleistet
8	+ Einzahlungen aus Investitionszuwendungen										
9	+ Einzahlungen aus Beiträgen u. ähnlichen Entgelten										
10	+ Einzahlungen f. immaterielle Vermögensgegenstände										
11	+ Einzahlungen für Sachanlagen										
12	+ Einzahlungen für Finanzanlagen										
13	+ Einzahlungen aus sonstigen Ausleihungen und Kreditgewährungen										
14	+ Einzahlungen aus der Veräußerung von Vorräten										
15	+ Sonstige Investitionseinzahlungen										
16	= Summe der Einzahlungen aus Investitionstätigkeit										
17	- Auszahlungen f. immaterielle Vermögensgegenstände		-39.000,00	-37.600,00					-39.000,00	-76.600,00	
18	- Auszahlungen für Sachanlagen										
19	- Auszahlungen für Finanzanlagen										
20	- Auszahlungen für sonstige Ausleihungen und Kreditgewährungen										
21	- Auszahlungen für den Erwerb von Vorräten										
22	- Sonstige Investitionszahlungen										

## Muster 9 Investitionsübersicht zu § 4 Abs. 12 GemHVO

<b>Finanzhaushalt nach Investitionen</b>											
Kreisverwaltung Donnersbergkreis											
Nr.	Bezeichnung	Ergebnis des HH- Vorjahres	Ansätze des HH- Vorjahres e	Ansatz des Haushaltsjahres	Ansatz des Folgejahr	Ansatz des zweiten Jahres	Ansatz des dritten Jahres	Weitere HH-Jahre	bis vorjahr bereitgestellt	Gesamt ein/auszahlung	davon bereits geleistet
23	= Summe der Auszahlungen aus Investitionstätigkeit		-39.000,00	-37.600,00					-39.000,00	-76.600,00	
23-1	darunter:										
23-2	mit Verpflichtungsermächtigungen in Vorjahren bereits gebunden										
23-3	Verpflichtungsermächtigungen										
24	Saldo der Ein- und Auszahlungen aus Investitionstätigkeit		-39.000,00	-37.600,00					-39.000,00	-76.600,00	
<b>Investition I11SCH-001</b>											
65 Teilhaushalt Schulen											
<b>Teilhaushalt 65</b>											
<b>RS plus Rockenhausen Budget BGA</b>											
Nr.	Bezeichnung	Ergebnis des HH- Vorjahres	Ansätze des HH- Vorjahres e	Ansatz des Haushaltsjahres	Ansatz des Folgejahr	Ansatz des zweiten Jahres	Ansatz des dritten Jahres	Weitere HH-Jahre	bis vorjahr bereitgestellt	Gesamt ein/auszahlung	davon bereits geleistet
8	+ Einzahlungen aus Investitionszuwendungen										
9	+ Einzahlungen aus Beiträgen u. ähnlichen Entgelten										
10	+ Einzahlungen f. immaterielle Vermögensgegenstände										
11	+ Einzahlungen für Sachanlagen										
12	+ Einzahlungen für Finanzanlagen										
13	+ Einzahlungen aus sonstigen Ausleihungen und Kreditgewährungen										
14	+ Einzahlungen aus der Veräußerung von Vorräten										
15	+ Sonstige Investitionseinzahlungen										
16	= Summe der Einzahlungen aus Investitionstätigkeit										
17	- Auszahlungen f. immaterielle Vermögensgegenstände										
18	- Auszahlungen für Sachanlagen			-6.726,00						-6.726,00	

**Muster 9 Investitionsübersicht zu § 4 Abs. 12 GemHVO**

<b>Finanzhaushalt nach Investitionen</b>											
Kreisverwaltung Donnersbergkreis											
Nr.	Bezeichnung	Ergebnis des HH-Vorjahres	Ansätze des HH-Vorjahres	Ansatz des Haushaltsjahres	Ansatz des Folgejahr	Ansatz des zweiten Jahres	Ansatz des dritten Jahres	Weitere HH-Jahre	bis vorjahr bereitgestellt	Gesamt ein/auszahlung	davon bereits geleistet
19	- Auszahlungen für Finanzanlagen										
20	- Auszahlungen für sonstige Ausleihungen und Kreditgewährungen										
21	- Auszahlungen für den Erwerb von Vorräten										
22	- Sonstige Investitionszahlungen										
23	= Summe der Auszahlungen aus Investitionstätigkeit			-6.726,00						-6.726,00	
23-1	darunter:										
23-2	mit Verpflichtungsermächtigungen in Vorjahren bereits gebunden										
23-3	Verpflichtungsermächtigungen										
24	Saldo der Ein- und Auszahlungen aus Investitionstätigkeit			-6.726,00						-6.726,00	

**Investition I11SCH-002**

Teilhaushalt 65 65 Teilhaushalt Schulen											
<b>RS plus Eisenberg Budget BGA</b>											
Nr.	Bezeichnung	Ergebnis des HH-Vorjahres	Ansätze des HH-Vorjahres	Ansatz des Haushaltsjahres	Ansatz des Folgejahr	Ansatz des zweiten Jahres	Ansatz des dritten Jahres	Weitere HH-Jahre	bis vorjahr bereitgestellt	Gesamt ein/auszahlung	davon bereits geleistet
8	+ Einzahlungen aus Investitionszuwendungen										
9	+ Einzahlungen aus Beiträgen u. ähnlichen Entgelten										
10	+ Einzahlungen f. immaterielle Vermögensgegenstände										
11	+ Einzahlungen für Sachanlagen										
12	+ Einzahlungen für Finanzanlagen										
13	+ Einzahlungen aus sonstigen Ausleihungen und Kreditgewährungen										
14	+ Einzahlungen aus der Veräußerung von Vorräten										
15	+ Sonstige Investitionszahlungen										

## Muster 9 Investitionsübersicht zu § 4 Abs. 12 GemHVO

<b>Finanzhaushalt nach Investitionen</b>												
Kreisverwaltung Donnersbergkreis												
Nr.	Bezeichnung	Ergebnis des HH-Vorjahres	Ansätze des HH-Vorjahres	Ansatz des Haushaltsjahres	Ansatz des Folgejahr	Ansatz des zweiten Jahres	Ansatz des dritten Jahres	Weitere HH-Jahre	bis vorjahr bereitgestellt	Gesamt ein/auszahlung	davon bereits geleistet	
16	= Summe der Einzahlungen aus Investitionstätigkeit											
17	- Auszahlungen f. immaterielle Vermögensgegenstände											
18	- Auszahlungen für Sachanlagen		-5.000,00							-5.000,00		
19	- Auszahlungen für Finanzanlagen											
20	- Auszahlungen für sonstige Ausleihungen und Kreditgewährungen											
21	- Auszahlungen für den Erwerb von Vorräten											
22	- Sonstige Investitionszahlungen											
23	= Summe der Auszahlungen aus Investitionstätigkeit		-5.000,00							-5.000,00		
23-1	darunter:											
23-2	mit Verpflichtungsermächtigungen in Vorjahren bereits gebunden											
23-3	Verpflichtungsermächtigungen											
24	Saldo der Ein- und Auszahlungen aus Investitionstätigkeit		-5.000,00							-5.000,00		
<b>Investition I11SCH-003</b>												
Teilhaushalt 65 65 Teilhaushalt Schulen												
<b>RS plus Göllheim Budget BGA</b>												
Nr.	Bezeichnung	Ergebnis des HH-Vorjahres	Ansätze des HH-Vorjahres	Ansatz des Haushaltsjahres	Ansatz des Folgejahr	Ansatz des zweiten Jahres	Ansatz des dritten Jahres	Weitere HH-Jahre	bis vorjahr bereitgestellt	Gesamt ein/auszahlung	davon bereits geleistet	
8	+ Einzahlungen aus Investitionszuwendungen											
9	+ Einzahlungen aus Beiträgen u. ähnlichen Entgelten											
10	+ Einzahlungen f. immaterielle Vermögensgegenstände											
11	+ Einzahlungen für Sachanlagen											
12	+ Einzahlungen für Finanzanlagen											

## Muster 9 Investitionsübersicht zu § 4 Abs. 12 GemHVO

<b>Finanzhaushalt nach Investitionen</b>												
Kreisverwaltung Donnersbergkreis												
Nr.	Bezeichnung	Ergebnis des HH-Vorjahres	Ansätze des HH-Vorjahres	Ansatz des Haushaltsjahres	Ansatz des Folgejahr	Ansatz des zweiten Jahres	Ansatz des dritten Jahres	Weitere HH-Jahre	bis vorjahr bereitgestellt	Gesamt ein/auszahlung	davon bereits geleistet	
13	+ Einzahlungen aus sonstigen Ausleihungen und Kreditgewährungen											
14	+ Einzahlungen aus der Veräußerung von Vorräten											
15	+ Sonstige Investitionseinzahlungen											
16	= Summe der Einzahlungen aus Investitionstätigkeit											
17	- Auszahlungen f. immaterielle Vermögensgegenstände											
18	- Auszahlungen für Sachanlagen			-3.000,00						-3.000,00		
19	- Auszahlungen für Finanzanlagen											
20	- Auszahlungen für sonstige Ausleihungen und Kreditgewährungen											
21	- Auszahlungen für den Erwerb von Vorräten											
22	- Sonstige Investitionszahlungen											
23	= Summe der Auszahlungen aus Investitionstätigkeit			-3.000,00						-3.000,00		
23-1	darunter:											
23-2	mit Verpflichtungsermächtigungen in Vorjahren bereits gebunden											
23-3	Verpflichtungsermächtigungen											
24	Saldo der Ein- und Auszahlungen aus Investitionstätigkeit			-3.000,00						-3.000,00		
<b>Investition I11SCH-004</b>												
Teilhaushalt 65 65 Teilhaushalt Schulen												
<b>RS Göllheim Fachraumausstattung</b>												
Nr.	Bezeichnung	Ergebnis des HH-Vorjahres	Ansätze des HH-Vorjahres	Ansatz des Haushaltsjahres	Ansatz des Folgejahr	Ansatz des zweiten Jahres	Ansatz des dritten Jahres	Weitere HH-Jahre	bis vorjahr bereitgestellt	Gesamt ein/auszahlung	davon bereits geleistet	
8	+ Einzahlungen aus Investitionszuwendungen			17.500,00						17.500,00		

Muster 9 Investitionsübersicht zu § 4 Abs. 12 GemHVO

**Finanzhaushalt nach Investitionen**

Kreisverwaltung Donnersbergkreis

Nr.	Bezeichnung	Ergebnis des HH-Vorjahres	Ansätze des HH-Vorjahres	Ansatz des Haushaltsjahres	Ansatz des Folgejahr	Ansatz des zweiten Jahres	Ansatz des dritten Jahres	Weitere HH-Jahre	bis vorjahr bereitgestellt	Gesamt ein/auszahlung	davon bereits geleistet
9	+ Einzahlungen aus Beiträgen u. ähnlichen Entgelten										
10	+ Einzahlungen f. immaterielle Vermögensgegenstände										
11	+ Einzahlungen für Sachanlagen										
12	+ Einzahlungen für Finanzanlagen										
13	+ Einzahlungen aus sonstigen Ausleihungen und Kreditgewährungen										
14	+ Einzahlungen aus der Veräußerung von Vorräten										
15	+ Sonstige Investitionseinzahlungen										
16	= Summe der Einzahlungen aus Investitionstätigkeit			17.500,00						17.500,00	
17	- Auszahlungen f. immaterielle Vermögensgegenstände										
18	- Auszahlungen für Sachanlagen			-17.500,00						-17.500,00	
19	- Auszahlungen für Finanzanlagen										
20	- Auszahlungen für sonstige Ausleihungen und Kreditgewährungen										
21	- Auszahlungen für den Erwerb von Vorräten										
22	- Sonstige Investitionszahlungen										
23	= Summe der Auszahlungen aus Investitionstätigkeit			-17.500,00						-17.500,00	
23-1	darunter:										
23-2	mit Verpflichtungsermächtigungen in Vorjahren bereits gebunden										
23-3	Verpflichtungsermächtigungen										
24	Saldo der Ein- und Auszahlungen aus Investitionstätigkeit										

**Investition I11SCH-005**

Teilhaushalt

65

65 Teilhaushalt Schulen

## Muster 9 Investitionsübersicht zu § 4 Abs. 12 GemHVO

### Finanzhaushalt nach Investitionen

Kreisverwaltung Donnersbergkreis

#### NPG Budget BGA

Nr.	Bezeichnung	Ergebnis des HH- Vorvorjahres	Ansätze des HH- Vorjahres e	Ansatz des Haushaltsjahres	Ansatz des Folgejahr	Ansatz des zweiten Jahres	Ansatz des dritten Jahres	Weitere HH-Jahre	bis vorjahr bereitgestellt	Gesamt ein/auszahlung	davon bereits geleistet
8	+ Einzahlungen aus Investitionszuwendungen										
9	+ Einzahlungen aus Beiträgen u. ähnlichen Entgelten										
10	+ Einzahlungen f. immaterielle Vermögensgegenstände										
11	+ Einzahlungen für Sachanlagen										
12	+ Einzahlungen für Finanzanlagen										
13	+ Einzahlungen aus sonstigen Ausleihungen und Kreditgewährungen										
14	+ Einzahlungen aus der Veräußerung von Vorräten										
15	+ Sonstige Investitionseinzahlungen										
16	= Summe der Einzahlungen aus Investitionstätigkeit										
17	- Auszahlungen f. immaterielle Vermögensgegenstände										
18	- Auszahlungen für Sachanlagen			-9.510,00						-9.510,00	
19	- Auszahlungen für Finanzanlagen										
20	- Auszahlungen für sonstige Ausleihungen und Kreditgewährungen										
21	- Auszahlungen für den Erwerb von Vorräten										
22	- Sonstige Investitionszahlungen										
23	= Summe der Auszahlungen aus Investitionstätigkeit			-9.510,00						-9.510,00	
23-1	darunter:										
23-2	mit Verpflichtungsermächtigungen in Vorjahren bereits gebunden										
23-3	Verpflichtungsermächtigungen										
24	Saldo der Ein- und Auszahlungen aus Investitionstätigkeit			-9.510,00						-9.510,00	

Muster 9 Investitionsübersicht zu § 4 Abs. 12 GemHVO

Finanzhaushalt nach Investitionen											
Kreisverwaltung Donnersbergkreis											
Investition I11SCH-006											
65 Teilhaushalt Schulen											
65											
WEG Budget BGA											
Nr.	Bezeichnung	Ergebnis des HH- Vorvorjahre	Ansätze des HH- Vorjahres e	Ansatz des Haushaltsjahres	Ansatz des Folgejahr	Ansatz des zweiten Jahres	Ansatz des dritten Jahres	Weitere HH-Jahre	bis vorjahr bereitgestellt	Gesamt ein/auszahlung	davon bereits geleistet
8	+ Einzahlungen aus Investitionszuwendungen										
9	+ Einzahlungen aus Beiträgen u. ähnlichen Entgelten										
10	+ Einzahlungen f. immaterielle Vermögensgegenstände										
11	+ Einzahlungen für Sachanlagen										
12	+ Einzahlungen für Finanzanlagen										
13	+ Einzahlungen aus sonstigen Ausleihungen und Kreditgewährungen										
14	+ Einzahlungen aus der Veräußerung von Vorräten										
15	+ Sonstige Investitionseinzahlungen										
16	= Summe der Einzahlungen aus Investitionstätigkeit										
17	- Auszahlungen f. immaterielle Vermögensgegenstände										
18	- Auszahlungen für Sachanlagen			-7.364,00						-7.364,00	
19	- Auszahlungen für Finanzanlagen										
20	- Auszahlungen für sonstige Ausleihungen und Kreditgewährungen										
21	- Auszahlungen für den Erwerb von Vorräten										
22	- Sonstige Investitionszahlungen										
23	= Summe der Auszahlungen aus Investitionstätigkeit			-7.364,00						-7.364,00	
23-1	darunter:										
23-2	mit Verpflichtungsermächtigungen in Vorjahren bereits gebunden										
23-3	Verpflichtungsermächtigungen										



## Muster 9 Investitionsübersicht zu § 4 Abs. 12 GemHVO

<b>Finanzhaushalt nach Investitionen</b>											
Kreisverwaltung Donnersbergkreis											
Nr.	Bezeichnung	Ergebnis des HH-Vorjahres	Ansätze des HH-Vorjahres	Ansatz des Haushaltsjahres	Ansatz des Folgejahr	Ansatz des zweiten Jahres	Ansatz des dritten Jahres	Weitere HH-Jahre	bis vorjahr bereitgestellt	Gesamt ein/auszahlung	davon bereits geleistet
24	Saldo der Ein- und Auszahlungen aus Investitionstätigkeit			-7.364,00						-7.364,00	
<b>Investition I11SCH-007</b>											
65 Teilhaushalt Schulen											
<b>Teilhaushalt 65</b>											
<b>WEG Kauf von Sportgeräten</b>											
Nr.	Bezeichnung	Ergebnis des HH-Vorjahres	Ansätze des HH-Vorjahres	Ansatz des Haushaltsjahres	Ansatz des Folgejahr	Ansatz des zweiten Jahres	Ansatz des dritten Jahres	Weitere HH-Jahre	bis vorjahr bereitgestellt	Gesamt ein/auszahlung	davon bereits geleistet
8	+ Einzahlungen aus Investitionszuwendungen										
9	+ Einzahlungen aus Beiträgen u. ähnlichen Entgelten										
10	+ Einzahlungen f. immaterielle Vermögensgegenstände										
11	+ Einzahlungen für Sachanlagen										
12	+ Einzahlungen für Finanzanlagen										
13	+ Einzahlungen aus sonstigen Ausleihungen und Kreditgewährungen										
14	+ Einzahlungen aus der Veräußerung von Vorräten										
15	+ Sonstige Investitionseinzahlungen										
16	= Summe der Einzahlungen aus Investitionstätigkeit										
17	- Auszahlungen f. immaterielle Vermögensgegenstände										
18	- Auszahlungen für Sachanlagen			-15.000,00						-15.000,00	
19	- Auszahlungen für Finanzanlagen										
20	- Auszahlungen für sonstige Ausleihungen und Kreditgewährungen										
21	- Auszahlungen für den Erwerb von Vorräten										
22	- Sonstige Investitionszahlungen										

**Muster 9 Investitionsübersicht zu § 4 Abs. 12 GemHVO**

<b>Finanzhaushalt nach Investitionen</b>											
Kreisverwaltung Donnersbergkreis											
Nr.	Bezeichnung	Ergebnis des HH-Vorjahres	Ansätze des HH-Vorjahres e	Ansatz des Haushaltsjahres	Ansatz des Folgejahr	Ansatz des zweiten Jahres	Ansatz des dritten Jahres	Weitere HH-Jahre	bis vorjahr bereitgestellt	Gesamt ein/auszahlung	davon bereits geleistet
23	= Summe der Auszahlungen aus Investitionstätigkeit			-15.000,00						-15.000,00	
23-1	darunter:										
23-2	mit Verpflichtungsermächtigungen in Vorjahren bereits gebunden										
23-3	Verpflichtungsermächtigungen										
24	Saldo der Ein- und Auszahlungen aus Investitionstätigkeit			-15.000,00						-15.000,00	

**Investition I11SCH-008**

65 Teilhaushalt Schulen											
65											
<b>IGS Rockenhausen Budget BGA</b>											
Nr.	Bezeichnung	Ergebnis des HH-Vorjahres	Ansätze des HH-Vorjahres e	Ansatz des Haushaltsjahres	Ansatz des Folgejahr	Ansatz des zweiten Jahres	Ansatz des dritten Jahres	Weitere HH-Jahre	bis vorjahr bereitgestellt	Gesamt ein/auszahlung	davon bereits geleistet
8	+ Einzahlungen aus Investitionszuwendungen										
9	+ Einzahlungen aus Beiträgen u. ähnlichen Entgelten										
10	+ Einzahlungen f. immaterielle Vermögensgegenstände										
11	+ Einzahlungen für Sachanlagen										
12	+ Einzahlungen für Finanzanlagen										
13	+ Einzahlungen aus sonstigen Ausleihungen und Kreditgewährungen										
14	+ Einzahlungen aus der Veräußerung von Vorräten										
15	+ Sonstige Investitionseinzahlungen										
16	= Summe der Einzahlungen aus Investitionstätigkeit										
17	- Auszahlungen f. immaterielle Vermögensgegenstände										
18	- Auszahlungen für Sachanlagen			-8.614,00						-8.614,00	

## Muster 9 Investitionsübersicht zu § 4 Abs. 12 GemHVO

<b>Finanzhaushalt nach Investitionen</b>												
Kreisverwaltung Donnersbergkreis												
Nr.	Bezeichnung	Ergebnis des HH-Vorjahres	Ansätze des HH-Vorjahres	Ansatz des Haushaltsjahres	Ansatz des Folgejahr	Ansatz des zweiten Jahres	Ansatz des dritten Jahres	Weitere HH-Jahre	bis vorjahr bereitgestellt	Gesamt ein/auszahlung	davon bereits geleistet	
19	- Auszahlungen für Finanzanlagen											
20	- Auszahlungen für sonstige Ausleihungen und Kreditgewährungen											
21	- Auszahlungen für den Erwerb von Vorräten											
22	- Sonstige Investitionszahlungen											
23	= Summe der Auszahlungen aus Investitionstätigkeit			-8.614,00						-8.614,00		
23-1	darunter:											
23-2	mit Verpflichtungsermächtigungen in Vorjahren bereits gebunden											
23-3	Verpflichtungsermächtigungen											
24	Saldo der Ein- und Auszahlungen aus Investitionstätigkeit			-8.614,00						-8.614,00		

### Investition I11SCH-009

65 Teilhaushalt Schulen												
65												
<b>IGS Eisenberg Budget BGA</b>												
Nr.	Bezeichnung	Ergebnis des HH-Vorjahres	Ansätze des HH-Vorjahres	Ansatz des Haushaltsjahres	Ansatz des Folgejahr	Ansatz des zweiten Jahres	Ansatz des dritten Jahres	Weitere HH-Jahre	bis vorjahr bereitgestellt	Gesamt ein/auszahlung	davon bereits geleistet	
8	+ Einzahlungen aus Investitionszuwendungen											
9	+ Einzahlungen aus Beiträgen u. ähnlichen Entgelten											
10	+ Einzahlungen f. immaterielle Vermögensgegenstände											
11	+ Einzahlungen für Sachanlagen											
12	+ Einzahlungen für Finanzanlagen											
13	+ Einzahlungen aus sonstigen Ausleihungen und Kreditgewährungen											
14	+ Einzahlungen aus der Veräußerung von Vorräten											
15	+ Sonstige Investitionszahlungen											

## Muster 9 Investitionsübersicht zu § 4 Abs. 12 GemHVO

<b>Finanzhaushalt nach Investitionen</b>												
Kreisverwaltung Donnersbergkreis												
Nr.	Bezeichnung	Ergebnis des HH-Vorjahres	Ansätze des HH-Vorjahres	Ansatz des Haushaltsjahres	Ansatz des Folgejahr	Ansatz des zweiten Jahres	Ansatz des dritten Jahres	Weitere HH-Jahre	bis vorjahr bereitgestellt	Gesamt ein/auszahlung	davon bereits geleistet	
16	= Summe der Einzahlungen aus Investitionstätigkeit											
17	- Auszahlungen f. immaterielle Vermögensgegenstände											
18	- Auszahlungen für Sachanlagen		-5.007,00							-5.007,00		
19	- Auszahlungen für Finanzanlagen											
20	- Auszahlungen für sonstige Ausleihungen und Kreditgewährungen											
21	- Auszahlungen für den Erwerb von Vorräten											
22	- Sonstige Investitionszahlungen											
23	= Summe der Auszahlungen aus Investitionstätigkeit		-5.007,00							-5.007,00		
23-1	darunter:											
23-2	mit Verpflichtungsermächtigungen in Vorjahren bereits gebunden											
23-3	Verpflichtungsermächtigungen											
24	Saldo der Ein- und Auszahlungen aus Investitionstätigkeit		-5.007,00							-5.007,00		
<b>Investition I11SCH-010</b>												
Teilhaushalt 65 65 Teilhaushalt Schulen												
<b>IGS Ebg. Möblierung Lehrerstützpunkt</b>												
Nr.	Bezeichnung	Ergebnis des HH-Vorjahres	Ansätze des HH-Vorjahres	Ansatz des Haushaltsjahres	Ansatz des Folgejahr	Ansatz des zweiten Jahres	Ansatz des dritten Jahres	Weitere HH-Jahre	bis vorjahr bereitgestellt	Gesamt ein/auszahlung	davon bereits geleistet	
8	+ Einzahlungen aus Investitionszuwendungen											
9	+ Einzahlungen aus Beiträgen u. ähnlichen Entgelten											
10	+ Einzahlungen f. immaterielle Vermögensgegenstände											
11	+ Einzahlungen für Sachanlagen											
12	+ Einzahlungen für Finanzanlagen											

## Muster 9 Investitionsübersicht zu § 4 Abs. 12 GemHVO

<b>Finanzhaushalt nach Investitionen</b>												
Kreisverwaltung Donnersbergkreis												
Nr.	Bezeichnung	Ergebnis des HH-Vorjahres	Ansätze des HH-Vorjahres	Ansatz des Haushaltsjahres	Ansatz des Folgejahr	Ansatz des zweiten Jahres	Ansatz des dritten Jahres	Weitere HH-Jahre	bis vorjahr bereitgestellt	Gesamt ein/auszahlung	davon bereits geleistet	
13	+ Einzahlungen aus sonstigen Ausleihungen und Kreditgewährungen											
14	+ Einzahlungen aus der Veräußerung von Vorräten											
15	+ Sonstige Investitionseinzahlungen											
16	= Summe der Einzahlungen aus Investitionstätigkeit											
17	- Auszahlungen f. immaterielle Vermögensgegenstände											
18	- Auszahlungen für Sachanlagen			-22.000,00						-22.000,00		
19	- Auszahlungen für Finanzanlagen											
20	- Auszahlungen für sonstige Ausleihungen und Kreditgewährungen											
21	- Auszahlungen für den Erwerb von Vorräten											
22	- Sonstige Investitionszahlungen											
23	= Summe der Auszahlungen aus Investitionstätigkeit			-22.000,00						-22.000,00		
23-1	darunter:											
23-2	mit Verpflichtungsermächtigungen in Vorjahren bereits gebunden											
23-3	Verpflichtungsermächtigungen											
24	Saldo der Ein- und Auszahlungen aus Investitionstätigkeit			-22.000,00						-22.000,00		
<b>Investition I11SCH-011</b>												
Teilhaushalt 65 65 Teilhaushalt Schulen												
<b>IGS Ebg. EDV-Ausstattung</b>												
Nr.	Bezeichnung	Ergebnis des HH-Vorjahres	Ansätze des HH-Vorjahres	Ansatz des Haushaltsjahres	Ansatz des Folgejahr	Ansatz des zweiten Jahres	Ansatz des dritten Jahres	Weitere HH-Jahre	bis vorjahr bereitgestellt	Gesamt ein/auszahlung	davon bereits geleistet	
8	+ Einzahlungen aus Investitionszuwendungen											

Muster 9 Investitionsübersicht zu § 4 Abs. 12 GemHVO

**Finanzhaushalt nach Investitionen**

Kreisverwaltung Donnersbergkreis

Nr.	Bezeichnung	Ergebnis des HH-Vorjahres	Ansätze des HH-Vorjahres	Ansatz des Haushaltsjahres	Ansatz des Folgejahr	Ansatz des zweiten Jahres	Ansatz des dritten Jahres	Weitere HH-Jahre	bis vorjahr bereitgestellt	Gesamt ein/auszahlung	davon bereits geleistet
9	+ Einzahlungen aus Beiträgen u. ähnlichen Entgelten										
10	+ Einzahlungen f. immaterielle Vermögensgegenstände										
11	+ Einzahlungen für Sachanlagen										
12	+ Einzahlungen für Finanzanlagen										
13	+ Einzahlungen aus sonstigen Ausleihungen und Kreditgewährungen										
14	+ Einzahlungen aus der Veräußerung von Vorräten										
15	+ Sonstige Investitionseinzahlungen										
16	= Summe der Einzahlungen aus Investitionstätigkeit										
17	- Auszahlungen f. immaterielle Vermögensgegenstände										
18	- Auszahlungen für Sachanlagen			-9.000,00						-9.000,00	
19	- Auszahlungen für Finanzanlagen										
20	- Auszahlungen für sonstige Ausleihungen und Kreditgewährungen										
21	- Auszahlungen für den Erwerb von Vorräten										
22	- Sonstige Investitionszahlungen										
23	= Summe der Auszahlungen aus Investitionstätigkeit			-9.000,00						-9.000,00	
23-1	darunter:										
23-2	mit Verpflichtungsermächtigungen in Vorjahren bereits gebunden										
23-3	Verpflichtungsermächtigungen										
24	Saldo der Ein- und Auszahlungen aus Investitionstätigkeit			-9.000,00						-9.000,00	

**Investition I11SCH-012**

Teilhaushalt

65

65 Teilhaushalt Schulen

## Muster 9 Investitionsübersicht zu § 4 Abs. 12 GemHVO

### Finanzhaushalt nach Investitionen

Kreisverwaltung Donnersbergkreis

#### BBS Budget BGA

Nr.	Bezeichnung	Ergebnis des HH- Vorvorjahre	Ansätze des HH- Vorjahres e	Ansatz des Haushaltsjahres	Ansatz Folgejahr	Ansatz des zweiten Jahres	Ansatz des dritten Jahres	Weitere HH-Jahre	bis vorjahr bereitgestellt	Gesamt ein/auszahlung	davon bereits geleistet
8	+ Einzahlungen aus Investitionszuwendungen										
9	+ Einzahlungen aus Beiträgen u. ähnlichen Entgelten										
10	+ Einzahlungen f. immaterielle Vermögensgegenstände										
11	+ Einzahlungen für Sachanlagen										
12	+ Einzahlungen für Finanzanlagen										
13	+ Einzahlungen aus sonstigen Ausleihungen und Kreditgewährungen										
14	+ Einzahlungen aus der Veräußerung von Vorräten										
15	+ Sonstige Investitionseinzahlungen										
16	= Summe der Einzahlungen aus Investitionstätigkeit										
17	- Auszahlungen f. immaterielle Vermögensgegenstände										
18	- Auszahlungen für Sachanlagen			-12.432,00						-12.432,00	
19	- Auszahlungen für Finanzanlagen										
20	- Auszahlungen für sonstige Ausleihungen und Kreditgewährungen										
21	- Auszahlungen für den Erwerb von Vorräten										
22	- Sonstige Investitionszahlungen										
23	= Summe der Auszahlungen aus Investitionstätigkeit			-12.432,00						-12.432,00	
23-1	darunter:										
23-2	mit Verpflichtungsermächtigungen in Vorjahren bereits gebunden										
23-3	Verpflichtungsermächtigungen										
24	Saldo der Ein- und Auszahlungen aus Investitionstätigkeit			-12.432,00						-12.432,00	

Muster 9 Investitionsübersicht zu § 4 Abs. 12 GemHVO

Finanzhaushalt nach Investitionen											
Kreisverwaltung Donnersbergkreis											
Investition I11SCH-013											
65 Teilhaushalt Schulen											
65 Teilhaushalt Schulen											
Nr.	Bezeichnung	Ergebnis des HH- Vorvorjahres	Ansätze des HH- Vorjahres e	Ansatz des Haushaltsjahres	Ansatz des Folgejahr	Ansatz des zweiten Jahres	Ansatz des dritten Jahres	Weitere HH-Jahre	bis vorjahr bereitgestellt	Gesamt ein/auszahlung	davon bereits geleistet
8	+ Einzahlungen aus Investitionszuwendungen										
9	+ Einzahlungen aus Beiträgen u. ähnlichen Entgelten										
10	+ Einzahlungen f. immaterielle Vermögensgegenstände										
11	+ Einzahlungen für Sachanlagen										
12	+ Einzahlungen für Finanzanlagen										
13	+ Einzahlungen aus sonstigen Ausleihungen und Kreditgewährungen										
14	+ Einzahlungen aus der Veräußerung von Vorräten										
15	+ Sonstige Investitionseinzahlungen										
16	= Summe der Einzahlungen aus Investitionstätigkeit										
17	- Auszahlungen f. immaterielle Vermögensgegenstände										
18	- Auszahlungen für Sachanlagen			-3.117,00						-3.117,00	
19	- Auszahlungen für Finanzanlagen										
20	- Auszahlungen für sonstige Ausleihungen und Kreditgewährungen										
21	- Auszahlungen für den Erwerb von Vorräten										
22	- Sonstige Investitionszahlungen										
23	= Summe der Auszahlungen aus Investitionstätigkeit			-3.117,00						-3.117,00	
23-1	darunter:										
23-2	mit Verpflichtungsermächtigungen in Vorjahren bereits gebunden										
23-3	Verpflichtungsermächtigungen										



**Muster 9 Investitionsübersicht zu § 4 Abs. 12 GemHVO**

<b>Finanzhaushalt nach Investitionen</b>											
Kreisverwaltung Donnersbergkreis											
Nr.	Bezeichnung	Ergebnis des HH-Vorjahres	Ansätze des HH-Vorjahres e	Ansatz des Haushaltsjahres	Ansatz des Folgejahr	Ansatz des zweiten Jahres	Ansatz des dritten Jahres	Weitere HH-Jahre	bis vorjahr bereitgestellt	Gesamt ein/auszahlung	davon bereits geleistet
24	Saldo der Ein- und Auszahlungen aus Investitionstätigkeit			-3.117,00						-3.117,00	
<b>Investition I11SCH-014</b>											
65 Teilhaushalt Schulen											
<b>Teilhaushalt 65 Mathilde-Hitzfeld-Schule Budget BGA</b>											
Nr.	Bezeichnung	Ergebnis des HH-Vorjahres	Ansätze des HH-Vorjahres e	Ansatz des Haushaltsjahres	Ansatz des Folgejahr	Ansatz des zweiten Jahres	Ansatz des dritten Jahres	Weitere HH-Jahre	bis vorjahr bereitgestellt	Gesamt ein/auszahlung	davon bereits geleistet
8	+ Einzahlungen aus Investitionszuwendungen										
9	+ Einzahlungen aus Beiträgen u. ähnlichen Entgelten										
10	+ Einzahlungen f. immaterielle Vermögensgegenstände										
11	+ Einzahlungen für Sachanlagen										
12	+ Einzahlungen für Finanzanlagen										
13	+ Einzahlungen aus sonstigen Ausleihungen und Kreditgewährungen										
14	+ Einzahlungen aus der Veräußerung von Vorräten										
15	+ Sonstige Investitionseinzahlungen										
16	= Summe der Einzahlungen aus Investitionstätigkeit										
17	- Auszahlungen f. immaterielle Vermögensgegenstände										
18	- Auszahlungen für Sachanlagen			-2.535,00						-2.535,00	
19	- Auszahlungen für Finanzanlagen										
20	- Auszahlungen für sonstige Ausleihungen und Kreditgewährungen										
21	- Auszahlungen für den Erwerb von Vorräten										
22	- Sonstige Investitionszahlungen										

**Muster 9 Investitionsübersicht zu § 4 Abs. 12 GemHVO**

<b>Finanzhaushalt nach Investitionen</b>											
Kreisverwaltung Donnersbergkreis											
Nr.	Bezeichnung	Ergebnis des HH-Vorjahres	Ansätze des HH-Vorjahres	Ansatz des Haushaltsjahres	Ansatz des Folgejahr	Ansatz des zweiten Jahres	Ansatz des dritten Jahres	Weitere HH-Jahre	bis vorjahr bereitgestellt	Gesamt ein/auszahlung	davon bereits geleistet
23	= Summe der Auszahlungen aus Investitionstätigkeit			-2.535,00						-2.535,00	
23-1	darunter:										
23-2	mit Verpflichtungsermächtigungen in Vorjahren bereits gebunden										
23-3	Verpflichtungsermächtigungen										
24	Saldo der Ein- und Auszahlungen aus Investitionstätigkeit			-2.535,00						-2.535,00	

**Investition I11SCH-015**

65 Teilhaushalt Schulen											
65											
<b>Mensa in ROK Kauf eines Konvektomaten</b>											
Nr.	Bezeichnung	Ergebnis des HH-Vorjahres	Ansätze des HH-Vorjahres	Ansatz des Haushaltsjahres	Ansatz des Folgejahr	Ansatz des zweiten Jahres	Ansatz des dritten Jahres	Weitere HH-Jahre	bis vorjahr bereitgestellt	Gesamt ein/auszahlung	davon bereits geleistet
8	+ Einzahlungen aus Investitionszuwendungen										
9	+ Einzahlungen aus Beiträgen u. ähnlichen Entgelten										
10	+ Einzahlungen f. immaterielle Vermögensgegenstände										
11	+ Einzahlungen für Sachanlagen										
12	+ Einzahlungen für Finanzanlagen										
13	+ Einzahlungen aus sonstigen Ausleihungen und Kreditgewährungen										
14	+ Einzahlungen aus der Veräußerung von Vorräten										
15	+ Sonstige Investitionseinzahlungen										
16	= Summe der Einzahlungen aus Investitionstätigkeit										
17	- Auszahlungen f. immaterielle Vermögensgegenstände										
18	- Auszahlungen für Sachanlagen			-8.000,00						-8.000,00	

**Muster 9 Investitionsübersicht zu § 4 Abs. 12 GemHVO**

<b>Finanzhaushalt nach Investitionen</b>											
Kreisverwaltung Donnersbergkreis											
Nr.	Bezeichnung	Ergebnis des HH-Vorjahres	Ansätze des HH-Vorjahres	Ansatz des Haushaltsjahres	Ansatz des Folgejahr	Ansatz des zweiten Jahres	Ansatz des dritten Jahres	Weitere HH-Jahre	bis vorjahr bereitgestellt	Gesamt ein/auszahlung	davon bereits geleistet
19	- Auszahlungen für Finanzanlagen										
20	- Auszahlungen für sonstige Ausleihungen und Kreditgewährungen										
21	- Auszahlungen für den Erwerb von Vorräten										
22	- Sonstige Investitionszahlungen										
23	= Summe der Auszahlungen aus Investitionstätigkeit			-8.000,00						-8.000,00	
23-1	darunter:										
23-2	mit Verpflichtungsermächtigungen in Vorjahren bereits gebunden										
23-3	Verpflichtungsermächtigungen										
24	Saldo der Ein- und Auszahlungen aus Investitionstätigkeit			-8.000,00						-8.000,00	

**Investition I11ZUW-005**

65 Teilhaushalt Schulen											
65 Teilhaushalt Schulen											
<b>Invest.-Zuw. Grundschule Eisenberg 1. TZ</b>											
Nr.	Bezeichnung	Ergebnis des HH-Vorjahres	Ansätze des HH-Vorjahres	Ansatz des Haushaltsjahres	Ansatz des Folgejahr	Ansatz des zweiten Jahres	Ansatz des dritten Jahres	Weitere HH-Jahre	bis vorjahr bereitgestellt	Gesamt ein/auszahlung	davon bereits geleistet
8	+ Einzahlungen aus Investitionszuwendungen										
9	+ Einzahlungen aus Beiträgen u. ähnlichen Entgelten										
10	+ Einzahlungen f. immaterielle Vermögensgegenstände										
11	+ Einzahlungen für Sachanlagen										
12	+ Einzahlungen für Finanzanlagen										
13	+ Einzahlungen aus sonstigen Ausleihungen und Kreditgewährungen										
14	+ Einzahlungen aus der Veräußerung von Vorräten										
15	+ Sonstige Investitionszahlungen										

## Muster 9 Investitionsübersicht zu § 4 Abs. 12 GemHVO

<b>Finanzhaushalt nach Investitionen</b>												
Kreisverwaltung Donnersbergkreis												
Nr.	Bezeichnung	Ergebnis des HH-Vorjahres	Ansätze des HH-Vorjahres	Ansatz des Haushaltsjahres	Ansatz des Folgejahr	Ansatz des zweiten Jahres	Ansatz des dritten Jahres	Weitere HH-Jahre	bis vorjahr bereitgestellt	Gesamt ein/auszahlung	davon bereits geleistet	
16	= Summe der Einzahlungen aus Investitionstätigkeit											
17	- Auszahlungen f. immaterielle Vermögensgegenstände		-9.250,00	-9.250,00						-18.500,00		
18	- Auszahlungen für Sachanlagen											
19	- Auszahlungen für Finanzanlagen											
20	- Auszahlungen für sonstige Ausleihungen und Kreditgewährungen											
21	- Auszahlungen für den Erwerb von Vorräten											
22	- Sonstige Investitionszahlungen											
23	= Summe der Auszahlungen aus Investitionstätigkeit		-9.250,00	-9.250,00						-18.500,00		
23-1	darunter:											
23-2	mit Verpflichtungsermächtigungen in Vorjahren bereits gebunden											
23-3	Verpflichtungsermächtigungen											
24	Saldo der Ein- und Auszahlungen aus Investitionstätigkeit		-9.250,00	-9.250,00						-18.500,00		
<b>Investition I11ZUW-006</b>												
Teilhaushalt 65 65 Teilhaushalt Schulen												
<b>Invest.-Zuw. Grundschule Ramsen</b>												
Nr.	Bezeichnung	Ergebnis des HH-Vorjahres	Ansätze des HH-Vorjahres	Ansatz des Haushaltsjahres	Ansatz des Folgejahr	Ansatz des zweiten Jahres	Ansatz des dritten Jahres	Weitere HH-Jahre	bis vorjahr bereitgestellt	Gesamt ein/auszahlung	davon bereits geleistet	
8	+ Einzahlungen aus Investitionszuwendungen											
9	+ Einzahlungen aus Beiträgen u. ähnlichen Entgelten											
10	+ Einzahlungen f. immaterielle Vermögensgegenstände											
11	+ Einzahlungen für Sachanlagen											
12	+ Einzahlungen für Finanzanlagen											

## Muster 9 Investitionsübersicht zu § 4 Abs. 12 GemHVO

### Finanzhaushalt nach Investitionen

Kreisverwaltung Donnersbergkreis

Nr.	Bezeichnung	Ergebnis des HH-Vorjahres	Ansätze des HH-Vorjahres	Ansatz des Haushaltsjahres	Ansatz des Folgejahr	Ansatz des zweiten Jahres	Ansatz des dritten Jahres	Weitere HH-Jahre	bis vorjahr bereitgestellt	Gesamt ein/auszahlung	davon bereits geleistet
13	+ Einzahlungen aus sonstigen Ausleihungen und Kreditgewährungen										
14	+ Einzahlungen aus der Veräußerung von Vorräten										
15	+ Sonstige Investitionseinzahlungen										
16	= Summe der Einzahlungen aus Investitionstätigkeit										
17	- Auszahlungen f. immaterielle Vermögensgegenstände			-5.090,00						-5.090,00	
18	- Auszahlungen für Sachanlagen										
19	- Auszahlungen für Finanzanlagen										
20	- Auszahlungen für sonstige Ausleihungen und Kreditgewährungen										
21	- Auszahlungen für den Erwerb von Vorräten										
22	- Sonstige Investitionszahlungen										
23	= Summe der Auszahlungen aus Investitionstätigkeit			-5.090,00						-5.090,00	
23-1	darunter:										
23-2	mit Verpflichtungsermächtigungen in Vorjahren bereits gebunden										
23-3	Verpflichtungsermächtigungen										
24	Saldo der Ein- und Auszahlungen aus Investitionstätigkeit			-5.090,00						-5.090,00	

Muster 9 Investitionsübersicht zu § 4 Abs. 12 GemHVO

**Finanzhaushalt nach Investitionen**

Kreisverwaltung Donnersbergkreis

**Investition I09BAU-001**

Teilhaushalt		70 Teilhaushalt Abteilung 7									
Nr.	Bezeichnung	Ergebnis des HH- Vorvorjahre	Ansätze des HH- Vorjahres	Ansatz des Haushaltsjahres	Ansatz des Folgejahr	Ansatz des zweiten Jahres	Ansatz des dritten Jahres	Weitere HH-Jahre	bis vorjahr bereitgestellt	Gesamt ein/auszahlung	davon bereits geleistet
8	+ Einzahlungen aus Investitionszuwendungen										
9	+ Einzahlungen aus Beiträgen u. ähnlichen Entgelten										
10	+ Einzahlungen f. immaterielle Vermögensgegenstände										
11	+ Einzahlungen für Sachanlagen										
12	+ Einzahlungen für Finanzanlagen										
13	+ Einzahlungen aus sonstigen Ausleihungen und Kreditgewährungen										
14	+ Einzahlungen aus der Veräußerung von Vorräten										
15	+ Sonstige Investitionseinzahlungen										
16	= Summe der Einzahlungen aus Investitionstätigkeit										
17	- Auszahlungen f. immaterielle Vermögensgegenstände										
18	- Auszahlungen für Sachanlagen								-7.000,00		
19	- Auszahlungen für Finanzanlagen										
20	- Auszahlungen für sonstige Ausleihungen und Kreditgewährungen										
21	- Auszahlungen für den Erwerb von Vorräten										
22	- Sonstige Investitionszahlungen										
23	= Summe der Auszahlungen aus Investitionstätigkeit								-7.000,00		
23-1	darunter:										
23-2	mit Verpflichtungsermächtigungen in Vorjahren bereits gebunden										
23-3	Verpflichtungsermächtigungen										

## Muster 9 Investitionsübersicht zu § 4 Abs. 12 GemHVO

<b>Finanzhaushalt nach Investitionen</b>											
Kreisverwaltung Donnersbergkreis											
Nr.	Bezeichnung	Ergebnis des HH-Vorjahres	Ansätze des HH-Vorjahres	Ansatz des Haushaltsjahres	Ansatz des Folgejahres	Ansatz des zweiten Jahres	Ansatz des dritten Jahres	Weitere HH-Jahre	bis vorjahr bereitgestellt	Gesamt ein/auszahlung	davon bereits geleistet
24	Saldo der Ein- und Auszahlungen aus Investitionstätigkeit								-7.000,00		
<b>Investition I09GUB-001</b>											
70 Teilhaushalt Abteilung 7											
<b>Teilhaushalt 70</b>											
<b>Kauf Grundstücke an der Pfrimm</b>											
Nr.	Bezeichnung	Ergebnis des HH-Vorjahres	Ansätze des HH-Vorjahres	Ansatz des Haushaltsjahres	Ansatz des Folgejahres	Ansatz des zweiten Jahres	Ansatz des dritten Jahres	Weitere HH-Jahre	bis vorjahr bereitgestellt	Gesamt ein/auszahlung	davon bereits geleistet
8	+ Einzahlungen aus Investitionszuwendungen	38.400,00							48.000,00	38.400,00	
9	+ Einzahlungen aus Beiträgen u. ähnlichen Entgelten										
10	+ Einzahlungen f. immaterielle Vermögensgegenstände										
11	+ Einzahlungen für Sachanlagen										
12	+ Einzahlungen für Finanzanlagen										
13	+ Einzahlungen aus sonstigen Ausleihungen und Kreditgewährungen										
14	+ Einzahlungen aus der Veräußerung von Vorräten										
15	+ Sonstige Investitionseinzahlungen										
16	= Summe der Einzahlungen aus Investitionstätigkeit	38.400,00							48.000,00	38.400,00	
17	- Auszahlungen f. immaterielle Vermögensgegenstände										
18	- Auszahlungen für Sachanlagen								-48.000,00		
19	- Auszahlungen für Finanzanlagen										
20	- Auszahlungen für sonstige Ausleihungen und Kreditgewährungen										
21	- Auszahlungen für den Erwerb von Vorräten										
22	- Sonstige Investitionszahlungen										

## Muster 9 Investitionsübersicht zu § 4 Abs. 12 GemHVO

<b>Finanzhaushalt nach Investitionen</b>											
Kreisverwaltung Donnersbergkreis											
Nr.	Bezeichnung	Ergebnis des HH-Vorjahres	Ansätze des HH-Vorjahres e	Ansatz des Haushaltsjahres	Ansatz des Folgejahr	Ansatz des zweiten Jahres	Ansatz des dritten Jahres	Weitere HH-Jahre	bis vorjahr bereitgestellt	Gesamt ein/auszahlung	davon bereits geleistet
23	= Summe der Auszahlungen aus Investitionstätigkeit								-48.000,00		
23-1	darunter:										
23-2	mit Verpflichtungsermächtigungen in Vorjahren bereits gebunden										
23-3	Verpflichtungsermächtigungen										
24	Saldo der Ein- und Auszahlungen aus Investitionstätigkeit	38.400,00								38.400,00	

### Investition I10BAU-001

70 Teilhaushalt Abteilung 7											
70 Teilhaushalt											
<b>Renaturierung a.d. Pfrimm, Kleinmühle</b>											
Nr.	Bezeichnung	Ergebnis des HH-Vorjahres	Ansätze des HH-Vorjahres e	Ansatz des Haushaltsjahres	Ansatz des Folgejahr	Ansatz des zweiten Jahres	Ansatz des dritten Jahres	Weitere HH-Jahre	bis vorjahr bereitgestellt	Gesamt ein/auszahlung	davon bereits geleistet
8	+ Einzahlungen aus Investitionszuwendungen		46.800,00						46.800,00	46.800,00	
9	+ Einzahlungen aus Beiträgen u. ähnlichen Entgelten										
10	+ Einzahlungen f. immaterielle Vermögensgegenstände										
11	+ Einzahlungen für Sachanlagen										
12	+ Einzahlungen für Finanzanlagen										
13	+ Einzahlungen aus sonstigen Ausleihungen und Kreditgewährungen										
14	+ Einzahlungen aus der Veräußerung von Vorräten										
15	+ Sonstige Investitionseinzahlungen										
16	= Summe der Einzahlungen aus Investitionstätigkeit		46.800,00						46.800,00	46.800,00	
17	- Auszahlungen f. immaterielle Vermögensgegenstände										
18	- Auszahlungen für Sachanlagen		-52.000,00						-52.000,00	-52.000,00	



## Muster 9 Investitionsübersicht zu § 4 Abs. 12 GemHVO

<b>Finanzhaushalt nach Investitionen</b>												
Kreisverwaltung Donnersbergkreis												
Nr.	Bezeichnung	Ergebnis des HH-Vorjahres	Ansätze des HH-Vorjahres e	Ansatz des Haushaltsjahres	Ansatz des Folgejahr	Ansatz des zweiten Jahres	Ansatz des dritten Jahres	Weitere HH-Jahre	bis vorjahr bereitgestellt	Gesamt ein/auszahlung	davon bereits geleistet	
19	- Auszahlungen für Finanzanlagen											
20	- Auszahlungen für sonstige Ausleihungen und Kreditgewährungen											
21	- Auszahlungen für den Erwerb von Vorräten											
22	- Sonstige Investitionszahlungen											
23	= Summe der Auszahlungen aus Investitionstätigkeit		-52.000,00						-52.000,00	-52.000,00		
23-1	darunter:											
23-2	mit Verpflichtungsermächtigungen in Vorjahren bereits gebunden											
23-3	Verpflichtungsermächtigungen											
24	Saldo der Ein- und Auszahlungen aus Investitionstätigkeit		-5.200,00						-5.200,00	-5.200,00		
<b>Investition I10FIN-001</b>												
70 Teilhaushalt Abteilung 7												
<b>Neue Energie Donnersbergkreis GmbH</b>												
Nr.	Bezeichnung	Ergebnis des HH-Vorjahres	Ansätze des HH-Vorjahres e	Ansatz des Haushaltsjahres	Ansatz des Folgejahr	Ansatz des zweiten Jahres	Ansatz des dritten Jahres	Weitere HH-Jahre	bis vorjahr bereitgestellt	Gesamt ein/auszahlung	davon bereits geleistet	
8	+ Einzahlungen aus Investitionszuwendungen											
9	+ Einzahlungen aus Beiträgen u. ähnlichen Entgelten											
10	+ Einzahlungen f. immaterielle Vermögensgegenstände											
11	+ Einzahlungen für Sachanlagen											
12	+ Einzahlungen für Finanzanlagen											
13	+ Einzahlungen aus sonstigen Ausleihungen und Kreditgewährungen											
14	+ Einzahlungen aus der Veräußerung von Vorräten											
15	+ Sonstige Investitionszahlungen											

## Muster 9 Investitionsübersicht zu § 4 Abs. 12 GemHVO

<b>Finanzhaushalt nach Investitionen</b>												
Kreisverwaltung Donnersbergkreis												
Nr.	Bezeichnung	Ergebnis des HH-Vorjahres	Ansätze des HH-Vorjahres e	Ansatz des Haushaltsjahres	Ansatz des Folgejahr	Ansatz des zweiten Jahres	Ansatz des dritten Jahres	Weitere HH-Jahre	bis vorjahr bereitgestellt	Gesamt ein/auszahlung	davon bereits geleistet	
16	= Summe der Einzahlungen aus Investitionstätigkeit											
17	- Auszahlungen f. immaterielle Vermögensgegenstände											
18	- Auszahlungen für Sachanlagen											
19	- Auszahlungen für Finanzanlagen		-27.000,00						-27.000,00	-27.000,00		
20	- Auszahlungen für sonstige Ausleihungen und Kreditgewährungen											
21	- Auszahlungen für den Erwerb von Vorräten											
22	- Sonstige Investitionszahlungen											
23	= Summe der Auszahlungen aus Investitionstätigkeit		-27.000,00						-27.000,00	-27.000,00		
23-1	darunter:											
23-2	mit Verpflichtungsermächtigungen in Vorjahren bereits gebunden											
23-3	Verpflichtungsermächtigungen											
24	Saldo der Ein- und Auszahlungen aus Investitionstätigkeit		-27.000,00						-27.000,00	-27.000,00		
<b>Investition I10GUB-002</b>												
Teilhaushalt 70 70 Teilhaushalt Abteilung 7												
<b>Kauf Grundstücke an der AIsenz</b>												
Nr.	Bezeichnung	Ergebnis des HH-Vorjahres	Ansätze des HH-Vorjahres e	Ansatz des Haushaltsjahres	Ansatz des Folgejahr	Ansatz des zweiten Jahres	Ansatz des dritten Jahres	Weitere HH-Jahre	bis vorjahr bereitgestellt	Gesamt ein/auszahlung	davon bereits geleistet	
8	+ Einzahlungen aus Investitionszuwendungen		9.600,00						9.600,00	9.600,00		
9	+ Einzahlungen aus Beiträgen u. ähnlichen Entgelten											
10	+ Einzahlungen f. immaterielle Vermögensgegenstände											
11	+ Einzahlungen für Sachanlagen											
12	+ Einzahlungen für Finanzanlagen											

## Muster 9 Investitionsübersicht zu § 4 Abs. 12 GemHVO

<b>Finanzhaushalt nach Investitionen</b>											
Kreisverwaltung Donnersbergkreis											
Nr.	Bezeichnung	Ergebnis des HH-Vorjahres	Ansätze des HH-Vorjahres	Ansatz des Haushaltsjahres	Ansatz des Folgejahres	Ansatz des zweiten Jahres	Ansatz des dritten Jahres	Weitere HH-Jahre	bis vorjahr bereitgestellt	Gesamt ein/auszahlung	davon bereits geleistet
13	+ Einzahlungen aus sonstigen Ausleihungen und Kreditgewährungen										
14	+ Einzahlungen aus der Veräußerung von Vorräten										
15	+ Sonstige Investitionseinzahlungen										
16	= Summe der Einzahlungen aus Investitionstätigkeit		9.600,00						9.600,00	9.600,00	
17	- Auszahlungen f. immaterielle Vermögensgegenstände										
18	- Auszahlungen für Sachanlagen		-12.000,00						-12.000,00	-12.000,00	
19	- Auszahlungen für Finanzanlagen										
20	- Auszahlungen für sonstige Ausleihungen und Kreditgewährungen										
21	- Auszahlungen für den Erwerb von Vorräten										
22	- Sonstige Investitionszahlungen										
23	= Summe der Auszahlungen aus Investitionstätigkeit		-12.000,00						-12.000,00	-12.000,00	
23-1	darunter:										
23-2	mit Verpflichtungsermächtigungen in Vorjahren bereits gebunden										
23-3	Verpflichtungsermächtigungen										
24	Saldo der Ein- und Auszahlungen aus Investitionstätigkeit		-2.400,00						-2.400,00	-2.400,00	

**Muster 9 Investitionsübersicht zu § 4 Abs. 12 GemHVO**

<b>Finanzhaushalt nach Investitionen</b>											
Kreisverwaltung Donnersbergkreis											
<b>Investition I08K00-008</b>											
90 Teilhaushalt Abteilung 9											
Teilhaushalt	90										
Nr.	Bezeichnung	Ergebnis des HH- Vorvorjahre	Ansätze des HH- Vorjahres e	Ansatz des Haushaltsjahres	Ansatz Folgejahr	Ansatz des zweiten Jahres	Ansatz des dritten Jahres	Weitere HH-Jahre	bis vorjahr bereitgestellt	Gesamt ein/auszahlung	davon bereits geleistet
8	+ Einzahlungen aus Investitionszuwendungen	13.000,00							65.000,00	13.000,00	
9	+ Einzahlungen aus Beiträgen u. ähnlichen Entgelten										
10	+ Einzahlungen f. immaterielle Vermögensgegenstände										
11	+ Einzahlungen für Sachanlagen	8.954,50								8.954,50	
12	+ Einzahlungen für Finanzanlagen										
13	+ Einzahlungen aus sonstigen Ausleihungen und Kreditgewährungen										
14	+ Einzahlungen aus der Veräußerung von Vorräten										
15	+ Sonstige Investitionseinzahlungen										
16	= Summe der Einzahlungen aus Investitionstätigkeit	21.954,50							65.000,00	21.954,50	
17	- Auszahlungen f. immaterielle Vermögensgegenstände										
18	- Auszahlungen für Sachanlagen	-84.601,56							-100.000,00	-84.601,56	
19	- Auszahlungen für Finanzanlagen										
20	- Auszahlungen für sonstige Ausleihungen und Kreditgewährungen										
21	- Auszahlungen für den Erwerb von Vorräten										
22	- Sonstige Investitionszahlungen										
23	= Summe der Auszahlungen aus Investitionstätigkeit	-84.601,56							-100.000,00	-84.601,56	
23-1	darunter:										
23-2	mit Verpflichtungsermächtigungen in Vorjahren bereits gebunden										
23-3	Verpflichtungsermächtigungen										

## Muster 9 Investitionsübersicht zu § 4 Abs. 12 GemHVO

<b>Finanzhaushalt nach Investitionen</b>											
Kreisverwaltung Donnersbergkreis											
Nr.	Bezeichnung	Ergebnis des HH-Vorjahres	Ansätze des HH-Vorjahres	Ansatz des Haushaltsjahres	Ansatz des Folgejahres	Ansatz des zweiten Jahres	Ansatz des dritten Jahres	Weitere HH-Jahre	bis vorjahr bereitgestellt	Gesamt ein/auszahlung	davon bereits geleistet
24	Saldo der Ein- und Auszahlungen aus Investitionstätigkeit	-62.647,06							-35.000,00	-62.647,06	
<b>Investition I08K03-002</b>											
90 Teilhaushalt Abteilung 9											
<b>Teilhaushalt 90</b>											
<b>K 3 - Ausbau der OD Höringen</b>											
Nr.	Bezeichnung	Ergebnis des HH-Vorjahres	Ansätze des HH-Vorjahres	Ansatz des Haushaltsjahres	Ansatz des Folgejahres	Ansatz des zweiten Jahres	Ansatz des dritten Jahres	Weitere HH-Jahre	bis vorjahr bereitgestellt	Gesamt ein/auszahlung	davon bereits geleistet
8	+ Einzahlungen aus Investitionszuwendungen	44.800,00	49.513,00						171.513,00	94.313,00	
9	+ Einzahlungen aus Beiträgen u. ähnlichen Entgelten										
10	+ Einzahlungen f. immaterielle Vermögensgegenstände										
11	+ Einzahlungen für Sachanlagen										
12	+ Einzahlungen für Finanzanlagen										
13	+ Einzahlungen aus sonstigen Ausleihungen und Kreditgewährungen										
14	+ Einzahlungen aus der Veräußerung von Vorräten										
15	+ Sonstige Investitionseinzahlungen										
16	= Summe der Einzahlungen aus Investitionstätigkeit	44.800,00	49.513,00						171.513,00	94.313,00	
17	- Auszahlungen f. immaterielle Vermögensgegenstände										
18	- Auszahlungen für Sachanlagen								-265.200,00	-153.700,00	
19	- Auszahlungen für Finanzanlagen										
20	- Auszahlungen für sonstige Ausleihungen und Kreditgewährungen										
21	- Auszahlungen für den Erwerb von Vorräten										
22	- Sonstige Investitionszahlungen										

## Muster 9 Investitionsübersicht zu § 4 Abs. 12 GemHVO

<b>Finanzhaushalt nach Investitionen</b>											
Kreisverwaltung Donnersbergkreis											
Nr.	Bezeichnung	Ergebnis des HH-Vorjahres	Ansätze des HH- Vorjahres e	Ansatz des Haushaltsjahres	Ansatz Folgejahr	Ansatz des zweiten Jahres	Ansatz des dritten Jahres	Weitere HH-Jahre	bis vorjahr bereitgestellt	Gesamt ein/auszahlung	davon bereits geleistet
23	= Summe der Auszahlungen aus Investitionstätigkeit	-83.500,00	-70.200,00						-265.200,00	-153.700,00	
23-1	darunter:										
23-2	mit Verpflichtungsermächtigungen in Vorjahren bereits gebunden										
23-3	Verpflichtungsermächtigungen										
24	Saldo der Ein- und Auszahlungen aus Investitionstätigkeit	-38.700,00	-20.687,00						-93.687,00	-59.387,00	

### Investition I08K04-003

90 Teilhaushalt Abteilung 9											
90 Teilhaushalt											
<b>K 4 - Ausbau OD Winnweiler I.BA Schulstraße</b>											
Nr.	Bezeichnung	Ergebnis des HH- Vorjahres	Ansätze des HH- Vorjahres e	Ansatz des Haushaltsjahres	Ansatz Folgejahr	Ansatz des zweiten Jahres	Ansatz des dritten Jahres	Weitere HH-Jahre	bis vorjahr bereitgestellt	Gesamt ein/auszahlung	davon bereits geleistet
8	+ Einzahlungen aus Investitionszuwendungen	91.062,00							95.062,00	91.062,00	
9	+ Einzahlungen aus Beiträgen u. ähnlichen Entgelten										
10	+ Einzahlungen f. immaterielle Vermögensgegenstände										
11	+ Einzahlungen für Sachanlagen										
12	+ Einzahlungen für Finanzanlagen										
13	+ Einzahlungen aus sonstigen Ausleihungen und Kreditgewährungen										
14	+ Einzahlungen aus der Veräußerung von Vorräten										
15	+ Sonstige Investitionseinzahlungen										
16	= Summe der Einzahlungen aus Investitionstätigkeit	91.062,00							95.062,00	91.062,00	
17	- Auszahlungen f. immaterielle Vermögensgegenstände										
18	- Auszahlungen für Sachanlagen	-41.250,81							-45.000,00	-41.250,81	

## Muster 9 Investitionsübersicht zu § 4 Abs. 12 GemHVO

<b>Finanzhaushalt nach Investitionen</b>												
Kreisverwaltung Donnersbergkreis												
Nr.	Bezeichnung	Ergebnis des HH-Vorjahres	Ansätze des HH-Vorjahres	Ansatz des Haushaltsjahres	Ansatz des Folgejahr	Ansatz des zweiten Jahres	Ansatz des dritten Jahres	Weitere HH-Jahre	bis vorjahr bereitgestellt	Gesamt ein/auszahlung	davon bereits geleistet	
19	- Auszahlungen für Finanzanlagen											
20	- Auszahlungen für sonstige Ausleihungen und Kreditgewährungen											
21	- Auszahlungen für den Erwerb von Vorräten											
22	- Sonstige Investitionszahlungen											
23	= Summe der Auszahlungen aus Investitionstätigkeit	-41.250,81							-45.000,00	-41.250,81		
23-1	darunter:											
23-2	mit Verpflichtungsermächtigungen in Vorjahren bereits gebunden											
23-3	Verpflichtungsermächtigungen											
24	Saldo der Ein- und Auszahlungen aus Investitionstätigkeit	49.811,19							50.062,00	49.811,19		
<b>Investition I08K04-004</b>												
90 Teilhaushalt Abteilung 9												
<b>Teilhaushalt 90</b>												
<b>K 4 - Ausbau OD Winnweiler, Hopfengarten</b>												
Nr.	Bezeichnung	Ergebnis des HH-Vorjahres	Ansätze des HH-Vorjahres	Ansatz des Haushaltsjahres	Ansatz des Folgejahr	Ansatz des zweiten Jahres	Ansatz des dritten Jahres	Weitere HH-Jahre	bis vorjahr bereitgestellt	Gesamt ein/auszahlung	davon bereits geleistet	
8	+ Einzahlungen aus Investitionszuwendungen	15.000,00								15.000,00		
9	+ Einzahlungen aus Beiträgen u. ähnlichen Entgelten											
10	+ Einzahlungen f. immaterielle Vermögensgegenstände											
11	+ Einzahlungen für Sachanlagen											
12	+ Einzahlungen für Finanzanlagen											
13	+ Einzahlungen aus sonstigen Ausleihungen und Kreditgewährungen											
14	+ Einzahlungen aus der Veräußerung von Vorräten											
15	+ Sonstige Investitionszahlungen											

## Muster 9 Investitionsübersicht zu § 4 Abs. 12 GemHVO

<b>Finanzhaushalt nach Investitionen</b>												
Kreisverwaltung Donnersbergkreis												
Nr.	Bezeichnung	Ergebnis des HH-Vorjahres	Ansätze des HH-Vorjahres e	Ansatz des Haushaltsjahres	Ansatz des Folgejahr	Ansatz des zweiten Jahres	Ansatz des dritten Jahres	Weitere HH-Jahre	bis vorjahr bereitgestellt	Gesamt ein/auszahlung	davon bereits geleistet	
16	= Summe der Einzahlungen aus Investitionstätigkeit	15.000,00							35.250,00	15.000,00		
17	- Auszahlungen f. immaterielle Vermögensgegenstände	-37.800,00								-37.800,00		
18	- Auszahlungen für Sachanlagen	15.078,24	-17.000,00						-17.000,00	-1.921,76		
19	- Auszahlungen für Finanzanlagen											
20	- Auszahlungen für sonstige Ausleihungen und Kreditgewährungen											
21	- Auszahlungen für den Erwerb von Vorräten											
22	- Sonstige Investitionszahlungen											
23	= Summe der Auszahlungen aus Investitionstätigkeit	-22.721,76	-17.000,00						-17.000,00	-39.721,76		
23-1	darunter:											
23-2	mit Verpflichtungsermächtigungen in Vorjahren bereits gebunden											
23-3	Verpflichtungsermächtigungen											
24	Saldo der Ein- und Auszahlungen aus Investitionstätigkeit	-7.721,76	-17.000,00						18.250,00	-24.721,76		
<b>Investition I08K05-005</b>												
Teilhaushalt 90 90 Teilhaushalt Abteilung 9												
<b>k 5 - Ausbau Messersbacherhof</b>												
Nr.	Bezeichnung	Ergebnis des HH-Vorjahres	Ansätze des HH-Vorjahres e	Ansatz des Haushaltsjahres	Ansatz des Folgejahr	Ansatz des zweiten Jahres	Ansatz des dritten Jahres	Weitere HH-Jahre	bis vorjahr bereitgestellt	Gesamt ein/auszahlung	davon bereits geleistet	
8	+ Einzahlungen aus Investitionszuwendungen	104.000,00	28.000,00						204.800,00	132.000,00		
9	+ Einzahlungen aus Beiträgen u. ähnlichen Entgelten											
10	+ Einzahlungen f. immaterielle Vermögensgegenstände											
11	+ Einzahlungen für Sachanlagen											
12	+ Einzahlungen für Finanzanlagen											



## Muster 9 Investitionsübersicht zu § 4 Abs. 12 GemHVO

<b>Finanzhaushalt nach Investitionen</b>												
Kreisverwaltung Donnersbergkreis												
Nr.	Bezeichnung	Ergebnis des HH-Vorjahres	Ansätze des HH-Vorjahres e	Ansatz des Haushaltsjahres	Ansatz des Folgejahr	Ansatz des zweiten Jahres	Ansatz des dritten Jahres	Weitere HH-Jahre	bis vorjahr bereitgestellt	Gesamt ein/auszahlung	davon bereits geleistet	
13	+ Einzahlungen aus sonstigen Ausleihungen und Kreditgewährungen											
14	+ Einzahlungen aus der Veräußerung von Vorräten											
15	+ Sonstige Investitionseinzahlungen											
16	= Summe der Einzahlungen aus Investitionstätigkeit	104.000,00	28.000,00						204.800,00	132.000,00		
17	- Auszahlungen f. immaterielle Vermögensgegenstände											
18	- Auszahlungen für Sachanlagen	-200.211,64	-40.000,00						-312.000,00	-240.211,64		
19	- Auszahlungen für Finanzanlagen											
20	- Auszahlungen für sonstige Ausleihungen und Kreditgewährungen											
21	- Auszahlungen für den Erwerb von Vorräten											
22	- Sonstige Investitionszahlungen											
23	= Summe der Auszahlungen aus Investitionstätigkeit	-200.211,64	-40.000,00						-312.000,00	-240.211,64		
23-1	darunter:											
23-2	mit Verpflichtungsermächtigungen in Vorjahren bereits gebunden											
23-3	Verpflichtungsermächtigungen											
24	Saldo der Ein- und Auszahlungen aus Investitionstätigkeit	-96.211,64	-12.000,00						-107.200,00	-108.211,64		
<b>Investition I08K24-006</b>												
Teilhaushalt 90 90 Teilhaushalt Abteilung 9												
<b>K 24 - Ausbau OD Münsterappel</b>												
Nr.	Bezeichnung	Ergebnis des HH-Vorjahres	Ansätze des HH-Vorjahres e	Ansatz des Haushaltsjahres	Ansatz des Folgejahr	Ansatz des zweiten Jahres	Ansatz des dritten Jahres	Weitere HH-Jahre	bis vorjahr bereitgestellt	Gesamt ein/auszahlung	davon bereits geleistet	
8	+ Einzahlungen aus Investitionszuwendungen								3.900,00			

Muster 9 Investitionsübersicht zu § 4 Abs. 12 GemHVO

**Finanzhaushalt nach Investitionen**

Kreisverwaltung Donnersbergkreis

Nr.	Bezeichnung	Ergebnis des HH-Vorjahres	Ansätze des HH-Vorjahres	Ansatz des Haushaltsjahres	Ansatz des Folgejahr	Ansatz des zweiten Jahres	Ansatz des dritten Jahres	Weitere HH-Jahre	bis vorjahr bereitgestellt	Gesamt ein/auszahlung	davon bereits geleistet
9	+ Einzahlungen aus Beiträgen u. ähnlichen Entgelten										
10	+ Einzahlungen f. immaterielle Vermögensgegenstände										
11	+ Einzahlungen für Sachanlagen										
12	+ Einzahlungen für Finanzanlagen										
13	+ Einzahlungen aus sonstigen Ausleihungen und Kreditgewährungen										
14	+ Einzahlungen aus der Veräußerung von Vorräten										
15	+ Sonstige Investitionseinzahlungen										
16	= Summe der Einzahlungen aus Investitionstätigkeit								3.900,00		
17	- Auszahlungen f. immaterielle Vermögensgegenstände										
18	- Auszahlungen für Sachanlagen								-2.000,00		
19	- Auszahlungen für Finanzanlagen										
20	- Auszahlungen für sonstige Ausleihungen und Kreditgewährungen										
21	- Auszahlungen für den Erwerb von Vorräten										
22	- Sonstige Investitionszahlungen										
23	= Summe der Auszahlungen aus Investitionstätigkeit								-2.000,00		
23-1	darunter:										
23-2	mit Verpflichtungsermächtigungen in Vorjahren bereits gebunden										
23-3	Verpflichtungsermächtigungen										
24	Saldo der Ein- und Auszahlungen aus Investitionstätigkeit								1.900,00		

**Investition I08K44-007**

Teilhaushalt

90

90 Teilhaushalt Abteilung 9

## Muster 9 Investitionsübersicht zu § 4 Abs. 12 GemHVO

### Finanzhaushalt nach Investitionen

Kreisverwaltung Donnersbergkreis

#### K 44 - Ausbau OD Börrstadt

Nr.	Bezeichnung	Ergebnis des HH- Vorvorjahre	Ansätze des HH- Vorjahres e	Ansatz des Haushaltsjahres	Ansatz Folgejahr	Ansatz des zweiten Jahres	Ansatz des dritten Jahres	Weitere HH-Jahre	bis vorjahr bereitgestellt	Gesamt ein/auszahlung	davon bereits geleistet
8	+ Einzahlungen aus Investitionszuwendungen	78.750,00	18.750,00						116.062,00	97.500,00	
9	+ Einzahlungen aus Beiträgen u. ähnlichen Entgelten										
10	+ Einzahlungen f. immaterielle Vermögensgegenstände										
11	+ Einzahlungen für Sachanlagen										
12	+ Einzahlungen für Finanzanlagen										
13	+ Einzahlungen aus sonstigen Ausleihungen und Kreditgewährungen										
14	+ Einzahlungen aus der Veräußerung von Vorräten										
15	+ Sonstige Investitionseinzahlungen										
16	= Summe der Einzahlungen aus Investitionstätigkeit	78.750,00	18.750,00						116.062,00	97.500,00	
17	- Auszahlungen f. immaterielle Vermögensgegenstände										
18	- Auszahlungen für Sachanlagen	-99.132,19	-25.000,00						-118.000,00	-124.132,19	
19	- Auszahlungen für Finanzanlagen										
20	- Auszahlungen für sonstige Ausleihungen und Kreditgewährungen										
21	- Auszahlungen für den Erwerb von Vorräten										
22	- Sonstige Investitionszahlungen										
23	= Summe der Auszahlungen aus Investitionstätigkeit	-99.132,19	-25.000,00						-118.000,00	-124.132,19	
23-1	darunter:										
23-2	mit Verpflichtungsermächtigungen in Vorjahren bereits gebunden										
23-3	Verpflichtungsermächtigungen										
24	Saldo der Ein- und Auszahlungen aus Investitionstätigkeit	-20.382,19	-6.250,00						-1.938,00	-26.632,19	

**Muster 9 Investitionsübersicht zu § 4 Abs. 12 GemHVO**

**Finanzhaushalt nach Investitionen**

Kreisverwaltung Donnersbergkreis

**Investition I08K85-001**

Teilhaushalt		90 Teilhaushalt Abteilung 9									
Nr.	Bezeichnung	Ergebnis des HH- Vorvorjahre	Ansätze des HH- Vorjahres e	Ansatz des Haushaltsjahres	Ansatz Folgejahr	Ansatz des zweiten Jahres	Ansatz des dritten Jahres	Weitere HH-Jahre	bis vorjahr bereitgestellt	Gesamt ein/auszahlung	davon bereits geleistet
8	+ Einzahlungen aus Investitionszuwendungen	84.000,00							126.279,00	84.000,00	
9	+ Einzahlungen aus Beiträgen u. ähnlichen Entgelten										
10	+ Einzahlungen f. immaterielle Vermögensgegenstände										
11	+ Einzahlungen für Sachanlagen										
12	+ Einzahlungen für Finanzanlagen										
13	+ Einzahlungen aus sonstigen Ausleihungen und Kreditgewährungen										
14	+ Einzahlungen aus der Veräußerung von Vorräten										
15	+ Sonstige Investitionseinzahlungen										
16	= Summe der Einzahlungen aus Investitionstätigkeit	84.000,00							126.279,00	84.000,00	
17	- Auszahlungen f. immaterielle Vermögensgegenstände										
18	- Auszahlungen für Sachanlagen	-141.206,46							-125.000,00	-141.206,46	
19	- Auszahlungen für Finanzanlagen										
20	- Auszahlungen für sonstige Ausleihungen und Kreditgewährungen										
21	- Auszahlungen für den Erwerb von Vorräten										
22	- Sonstige Investitionszahlungen										
23	= Summe der Auszahlungen aus Investitionstätigkeit	-141.206,46							-125.000,00	-141.206,46	
23-1	darunter:										
23-2	mit Verpflichtungsermächtigungen in Vorjahren bereits gebunden										
23-3	Verpflichtungsermächtigungen										

## Muster 9 Investitionsübersicht zu § 4 Abs. 12 GemHVO

<b>Finanzhaushalt nach Investitionen</b>											
Kreisverwaltung Donnersbergkreis											
Nr.	Bezeichnung	Ergebnis des HH-Vorjahres	Ansätze des HH-Vorjahres e	Ansatz des Haushaltsjahres	Ansatz des Folgejahr	Ansatz des zweiten Jahres	Ansatz des dritten Jahres	Weitere HH-Jahre	bis vorjahr bereitgestellt	Gesamt ein/auszahlung	davon bereits geleistet
24	Saldo der Ein- und Auszahlungen aus Investitionstätigkeit	-57.206,46							1.279,00	-57.206,46	
<b>Investition I09K04-001</b>											
90 Teilhaushalt Abteilung 9											
<b>Teilhaushalt 90</b>											
<b>K 4 - Ausbau OD Winnweiler (Schule), II. BA</b>											
Nr.	Bezeichnung	Ergebnis des HH-Vorjahre	Ansätze des HH-Vorjahres e	Ansatz des Haushaltsjahres	Ansatz des Folgejahr	Ansatz des zweiten Jahres	Ansatz des dritten Jahres	Weitere HH-Jahre	bis vorjahr bereitgestellt	Gesamt ein/auszahlung	davon bereits geleistet
8	+ Einzahlungen aus Investitionszuwendungen	150.000,00	26.250,00						251.250,00	176.250,00	
9	+ Einzahlungen aus Beiträgen u. ähnlichen Entgelten										
10	+ Einzahlungen f. immaterielle Vermögensgegenstände										
11	+ Einzahlungen für Sachanlagen										
12	+ Einzahlungen für Finanzanlagen										
13	+ Einzahlungen aus sonstigen Ausleihungen und Kreditgewährungen										
14	+ Einzahlungen aus der Veräußerung von Vorräten										
15	+ Sonstige Investitionseinzahlungen										
16	= Summe der Einzahlungen aus Investitionstätigkeit	150.000,00	26.250,00						251.250,00	176.250,00	
17	- Auszahlungen f. immaterielle Vermögensgegenstände										
18	- Auszahlungen für Sachanlagen	-71.928,41	-35.000,00						-335.000,00	-106.928,41	
19	- Auszahlungen für Finanzanlagen										
20	- Auszahlungen für sonstige Ausleihungen und Kreditgewährungen										
21	- Auszahlungen für den Erwerb von Vorräten										
22	- Sonstige Investitionszahlungen										

## Muster 9 Investitionsübersicht zu § 4 Abs. 12 GemHVO

<b>Finanzhaushalt nach Investitionen</b>												
Kreisverwaltung Donnersbergkreis												
Nr.	Bezeichnung	Ergebnis des HH-Vorjahres	Ansätze des HH-Vorjahres e	Ansatz des Haushaltsjahres	Ansatz des Folgejahr	Ansatz des zweiten Jahres	Ansatz des dritten Jahres	Weitere HH-Jahre	bis vorjahr bereitgestellt	Gesamt ein/auszahlung	davon bereits geleistet	
23	= Summe der Auszahlungen aus Investitionstätigkeit	-71.928,41	-35.000,00						-335.000,00	-106.928,41		
23-1	darunter:											
23-2	mit Verpflichtungsermächtigungen in Vorjahren bereits gebunden											
23-3	Verpflichtungsermächtigungen											
24	Saldo der Ein- und Auszahlungen aus Investitionstätigkeit	78.071,59	-8.750,00						-83.750,00	69.321,59		
<b>Investition I09K13-004</b>												
90 Teilhaushalt Abteilung 9												
<b>Teilhaushalt 90</b>												
<b>K 13 - Umbau Bahnübergang Katzenbach</b>												
Nr.	Bezeichnung	Ergebnis des HH-Vorjahres	Ansätze des HH-Vorjahres e	Ansatz des Haushaltsjahres	Ansatz des Folgejahr	Ansatz des zweiten Jahres	Ansatz des dritten Jahres	Weitere HH-Jahre	bis vorjahr bereitgestellt	Gesamt ein/auszahlung	davon bereits geleistet	
8	+ Einzahlungen aus Investitionszuwendungen											
9	+ Einzahlungen aus Beiträgen u. ähnlichen Entgelten											
10	+ Einzahlungen f. immaterielle Vermögensgegenstände											
11	+ Einzahlungen für Sachanlagen											
12	+ Einzahlungen für Finanzanlagen											
13	+ Einzahlungen aus sonstigen Ausleihungen und Kreditgewährungen											
14	+ Einzahlungen aus der Veräußerung von Vorräten											
15	+ Sonstige Investitionseinzahlungen											
16	= Summe der Einzahlungen aus Investitionstätigkeit											
17	- Auszahlungen f. immaterielle Vermögensgegenstände											
18	- Auszahlungen für Sachanlagen	-14.127,13							-18.000,00	-14.127,13		

**Muster 9 Investitionsübersicht zu § 4 Abs. 12 GemHVO**

<b>Finanzhaushalt nach Investitionen</b>												
Kreisverwaltung Donnersbergkreis												
Nr.	Bezeichnung	Ergebnis des HH-Vorjahres	Ansätze des HH-Vorjahres e	Ansatz des Haushaltsjahres	Ansatz Folgejahr	Ansatz des zweiten Jahres	Ansatz des dritten Jahres	Weitere HH-Jahre	bis vorjahr bereitgestellt	Gesamt ein/auszahlung	davon bereits geleistet	
19	- Auszahlungen für Finanzanlagen											
20	- Auszahlungen für sonstige Ausleihungen und Kreditgewährungen											
21	- Auszahlungen für den Erwerb von Vorräten											
22	- Sonstige Investitionszahlungen											
23	= Summe der Auszahlungen aus Investitionstätigkeit	-14.127,13							-18.000,00	-14.127,13		
23-1	darunter:											
23-2	mit Verpflichtungsermächtigungen in Vorjahren bereits gebunden											
23-3	Verpflichtungsermächtigungen											
24	Saldo der Ein- und Auszahlungen aus Investitionstätigkeit	-14.127,13							-18.000,00	-14.127,13		

**Investition I09K34-003**

90 Teilhaushalt Abteilung 9												
Teilhaushalt 90												
<b>K 34 Ausbau Ruppertsecken - L 386 i.R. ROK</b>												
Nr.	Bezeichnung	Ergebnis des HH-Vorjahres	Ansätze des HH-Vorjahres e	Ansatz des Haushaltsjahres	Ansatz Folgejahr	Ansatz des zweiten Jahres	Ansatz des dritten Jahres	Weitere HH-Jahre	bis vorjahr bereitgestellt	Gesamt ein/auszahlung	davon bereits geleistet	
8	+ Einzahlungen aus Investitionszuwendungen	199.800,00	33.750,00						425.950,00	233.550,00		
9	+ Einzahlungen aus Beiträgen u. ähnlichen Entgelten											
10	+ Einzahlungen f. immaterielle Vermögensgegenstände											
11	+ Einzahlungen für Sachanlagen											
12	+ Einzahlungen für Finanzanlagen											
13	+ Einzahlungen aus sonstigen Ausleihungen und Kreditgewährungen											
14	+ Einzahlungen aus der Veräußerung von Vorräten											
15	+ Sonstige Investitionszahlungen											

**Muster 9 Investitionsübersicht zu § 4 Abs. 12 GemHVO**

<b>Finanzhaushalt nach Investitionen</b>												
Kreisverwaltung Donnersbergkreis												
Nr.	Bezeichnung	Ergebnis des HH-Vorjahres	Ansätze des HH-Vorjahres e	Ansatz des Haushaltsjahres	Ansatz des Folgejahr	Ansatz des zweiten Jahres	Ansatz des dritten Jahres	Weitere HH-Jahre	bis vorjahr bereitgestellt	Gesamt ein/auszahlung	davon bereits geleistet	
16	= Summe der Einzahlungen aus Investitionstätigkeit	199.800,00	33.750,00						425.950,00	233.550,00		
17	- Auszahlungen f. immaterielle Vermögensgegenstände											
18	- Auszahlungen für Sachanlagen		-45.000,00						-575.000,00	-45.000,00		
19	- Auszahlungen für Finanzanlagen											
20	- Auszahlungen für sonstige Ausleihungen und Kreditgewährungen											
21	- Auszahlungen für den Erwerb von Vorräten											
22	- Sonstige Investitionszahlungen											
23	= Summe der Auszahlungen aus Investitionstätigkeit		-45.000,00						-575.000,00	-45.000,00		
23-1	darunter:											
23-2	mit Verpflichtungsermächtigungen in Vorjahren bereits gebunden											
23-3	Verpflichtungsermächtigungen											
24	Saldo der Ein- und Auszahlungen aus Investitionstätigkeit	199.800,00	-11.250,00						-149.050,00	188.550,00		

**Investition 109K37-002**

90 Teilhaushalt Abteilung 9												
Teilhaushalt 90												
<b>K 37 - Ausbau v Falkenstein i.R. L 386; I. BA</b>												
Nr.	Bezeichnung	Ergebnis des HH-Vorjahres	Ansätze des HH-Vorjahres e	Ansatz des Haushaltsjahres	Ansatz des Folgejahr	Ansatz des zweiten Jahres	Ansatz des dritten Jahres	Weitere HH-Jahre	bis vorjahr bereitgestellt	Gesamt ein/auszahlung	davon bereits geleistet	
8	+ Einzahlungen aus Investitionszuwendungen	300.000,00	49.000,00						379.000,00	349.000,00		
9	+ Einzahlungen aus Beiträgen u. ähnlichen Entgelten											
10	+ Einzahlungen f. immaterielle Vermögensgegenstände											
11	+ Einzahlungen für Sachanlagen											
12	+ Einzahlungen für Finanzanlagen											



## Muster 9 Investitionsübersicht zu § 4 Abs. 12 GemHVO

<b>Finanzhaushalt nach Investitionen</b>												
Kreisverwaltung Donnersbergkreis												
Nr.	Bezeichnung	Ergebnis des HH-Vorjahres	Ansätze des HH-Vorjahres	Ansatz des Haushaltsjahres	Ansatz des Folgejahres	Ansatz des zweiten Jahres	Ansatz des dritten Jahres	Weitere HH-Jahre	bis vorjahr bereitgestellt	Gesamt ein/auszahlung	davon bereits geleistet	
13	+ Einzahlungen aus sonstigen Ausleihungen und Kreditgewährungen											
14	+ Einzahlungen aus der Veräußerung von Vorräten											
15	+ Sonstige Investitionseinzahlungen											
16	= Summe der Einzahlungen aus Investitionstätigkeit	300.000,00	49.000,00						379.000,00	349.000,00		
17	- Auszahlungen f. immaterielle Vermögensgegenstände											
18	- Auszahlungen für Sachanlagen	-293.000,00	-58.000,00						-498.000,00	-351.000,00		
19	- Auszahlungen für Finanzanlagen											
20	- Auszahlungen für sonstige Ausleihungen und Kreditgewährungen											
21	- Auszahlungen für den Erwerb von Vorräten											
22	- Sonstige Investitionszahlungen											
23	= Summe der Auszahlungen aus Investitionstätigkeit	-293.000,00	-58.000,00						-498.000,00	-351.000,00		
23-1	darunter:											
23-2	mit Verpflichtungsermächtigungen in Vorjahren bereits gebunden											
23-3	Verpflichtungsermächtigungen											
24	Saldo der Ein- und Auszahlungen aus Investitionstätigkeit	7.000,00	-9.000,00						-119.000,00	-2.000,00		
<b>Investition I09K50-005</b>												
Teilhaushalt 90 Teilhaushalt Abteilung 9												
<b>K 50 - Ausbau Jakobsweiler i.R. L 394</b>												
Nr.	Bezeichnung	Ergebnis des HH-Vorjahres	Ansätze des HH-Vorjahres	Ansatz des Haushaltsjahres	Ansatz des Folgejahres	Ansatz des zweiten Jahres	Ansatz des dritten Jahres	Weitere HH-Jahre	bis vorjahr bereitgestellt	Gesamt ein/auszahlung	davon bereits geleistet	
8	+ Einzahlungen aus Investitionszuwendungen	52.500,00							56.250,00	52.500,00		

## Muster 9 Investitionsübersicht zu § 4 Abs. 12 GemHVO

<b>Finanzhaushalt nach Investitionen</b>											
Kreisverwaltung Donnersbergkreis											
Nr.	Bezeichnung	Ergebnis des HH-Vorjahres	Ansätze des HH-Vorjahres e	Ansatz des Haushaltsjahres	Ansatz des Folgejahr	Ansatz des zweiten Jahres	Ansatz des dritten Jahres	Weitere HH-Jahre	bis vorjahr bereitgestellt	Gesamt ein/auszahlung	davon bereits geleistet
9	+ Einzahlungen aus Beiträgen u. ähnlichen Entgelten										
10	+ Einzahlungen f. immaterielle Vermögensgegenstände										
11	+ Einzahlungen für Sachanlagen										
12	+ Einzahlungen für Finanzanlagen										
13	+ Einzahlungen aus sonstigen Ausleihungen und Kreditgewährungen										
14	+ Einzahlungen aus der Veräußerung von Vorräten										
15	+ Sonstige Investitionseinzahlungen										
16	= Summe der Einzahlungen aus Investitionstätigkeit	52.500,00							56.250,00	52.500,00	
17	- Auszahlungen f. immaterielle Vermögensgegenstände										
18	- Auszahlungen für Sachanlagen	-73.574,19							-75.000,00	-73.574,19	
19	- Auszahlungen für Finanzanlagen										
20	- Auszahlungen für sonstige Ausleihungen und Kreditgewährungen										
21	- Auszahlungen für den Erwerb von Vorräten										
22	- Sonstige Investitionszahlungen										
23	= Summe der Auszahlungen aus Investitionstätigkeit	-73.574,19							-75.000,00	-73.574,19	
23-1	darunter:										
23-2	mit Verpflichtungsermächtigungen in Vorjahren bereits gebunden										
23-3	Verpflichtungsermächtigungen										
24	Saldo der Ein- und Auszahlungen aus Investitionstätigkeit	-21.074,19							-18.750,00	-21.074,19	

### Investition 109K66-006

Teilhaushalt

90

90 Teilhaushalt Abteilung 9

## Muster 9 Investitionsübersicht zu § 4 Abs. 12 GemHVO

### Finanzhaushalt nach Investitionen

Kreisverwaltung Donnersbergkreis

#### K 66 - Ausbau Niefernheim zur K 65

Nr.	Bezeichnung	Ergebnis des HH- Vorvorjahre	Ansätze des HH- Vorjahres e	Ansatz des Haushaltsjahres	Ansatz Folgejahr	Ansatz des zweiten Jahres	Ansatz des dritten Jahres	Weitere HH-Jahre	bis vorjahr bereitgestellt	Gesamt ein/auszahlung	davon bereits geleistet
8	+ Einzahlungen aus Investitionszuwendungen	29.250,00							45.000,00	29.250,00	
9	+ Einzahlungen aus Beiträgen u. ähnlichen Entgelten										
10	+ Einzahlungen f. immaterielle Vermögensgegenstände										
11	+ Einzahlungen für Sachanlagen										
12	+ Einzahlungen für Finanzanlagen										
13	+ Einzahlungen aus sonstigen Ausleihungen und Kreditgewährungen										
14	+ Einzahlungen aus der Veräußerung von Vorräten										
15	+ Sonstige Investitionseinzahlungen										
16	= Summe der Einzahlungen aus Investitionstätigkeit	29.250,00							45.000,00	29.250,00	
17	- Auszahlungen f. immaterielle Vermögensgegenstände										
18	- Auszahlungen für Sachanlagen	-33.000,00							-60.000,00	-33.000,00	
19	- Auszahlungen für Finanzanlagen										
20	- Auszahlungen für sonstige Ausleihungen und Kreditgewährungen										
21	- Auszahlungen für den Erwerb von Vorräten										
22	- Sonstige Investitionszahlungen										
23	= Summe der Auszahlungen aus Investitionstätigkeit	-33.000,00							-60.000,00	-33.000,00	
23-1	darunter:										
23-2	mit Verpflichtungsermächtigungen in Vorjahren bereits gebunden										
23-3	Verpflichtungsermächtigungen										
24	Saldo der Ein- und Auszahlungen aus Investitionstätigkeit	-3.750,00							-15.000,00	-3.750,00	

**Muster 9 Investitionsübersicht zu § 4 Abs. 12 GemHVO**

**Finanzhaushalt nach Investitionen**

Kreisverwaltung Donnersbergkreis

**Investition I09K80-007**

Teilhaushalt		90 Teilhaushalt Abteilung 9									
Nr.	Bezeichnung	Ergebnis des HH- Vorvorjahre	Ansätze des HH- Vorjahres e	Ansatz des Haushaltsjahres	Ansatz des Folgejahr	Ansatz des zweiten Jahres	Ansatz des dritten Jahres	Weitere HH-Jahre	bis vorjahr bereitgestellt	Gesamt ein/auszahlung	davon bereits geleistet
8	+ Einzahlungen aus Investitionszuwendungen	91.250,00							99.400,00	91.250,00	
9	+ Einzahlungen aus Beiträgen u. ähnlichen Entgelten										
10	+ Einzahlungen f. immaterielle Vermögensgegenstände										
11	+ Einzahlungen für Sachanlagen										
12	+ Einzahlungen für Finanzanlagen										
13	+ Einzahlungen aus sonstigen Ausleihungen und Kreditgewährungen										
14	+ Einzahlungen aus der Veräußerung von Vorräten										
15	+ Sonstige Investitionseinzahlungen										
16	= Summe der Einzahlungen aus Investitionstätigkeit	91.250,00							99.400,00	91.250,00	
17	- Auszahlungen f. immaterielle Vermögensgegenstände										
18	- Auszahlungen für Sachanlagen	-21.300,00							-140.000,00	-21.300,00	
19	- Auszahlungen für Finanzanlagen										
20	- Auszahlungen für sonstige Ausleihungen und Kreditgewährungen										
21	- Auszahlungen für den Erwerb von Vorräten										
22	- Sonstige Investitionszahlungen										
23	= Summe der Auszahlungen aus Investitionstätigkeit	-21.300,00							-140.000,00	-21.300,00	
23-1	darunter:										
23-2	mit Verpflichtungsermächtigungen in Vorjahren bereits gebunden										
23-3	Verpflichtungsermächtigungen										

**Muster 9 Investitionsübersicht zu § 4 Abs. 12 GemHVO**

<b>Finanzhaushalt nach Investitionen</b>											
Kreisverwaltung Donnersbergkreis											
Nr.	Bezeichnung	Ergebnis des HH-Vorjahres	Ansätze des HH-Vorjahres e	Ansatz des Haushaltsjahres	Ansatz des Folgejahr	Ansatz des zweiten Jahres	Ansatz des dritten Jahres	Weitere HH-Jahre	bis vorjahr bereitgestellt	Gesamt ein/auszahlung	davon bereits geleistet
24	Saldo der Ein- und Auszahlungen aus Investitionstätigkeit	69.950,00							-40.600,00	69.950,00	

**Investition 110K00-006**

90 Teilhaushalt Abteilung 9											
<b>Teilhaushalt 90</b>											
<b>Abrechnung von Altmaßnahmen</b>											
Nr.	Bezeichnung	Ergebnis des HH-Vorjahres	Ansätze des HH-Vorjahres e	Ansatz des Haushaltsjahres	Ansatz des Folgejahr	Ansatz des zweiten Jahres	Ansatz des dritten Jahres	Weitere HH-Jahre	bis vorjahr bereitgestellt	Gesamt ein/auszahlung	davon bereits geleistet
8	+ Einzahlungen aus Investitionszuwendungen										
9	+ Einzahlungen aus Beiträgen u. ähnlichen Entgelten										
10	+ Einzahlungen f. immaterielle Vermögensgegenstände										
11	+ Einzahlungen für Sachanlagen										
12	+ Einzahlungen für Finanzanlagen										
13	+ Einzahlungen aus sonstigen Ausleihungen und Kreditgewährungen										
14	+ Einzahlungen aus der Veräußerung von Vorräten										
15	+ Sonstige Investitionseinzahlungen										
16	= Summe der Einzahlungen aus Investitionstätigkeit										
17	- Auszahlungen f. immaterielle Vermögensgegenstände										
18	- Auszahlungen für Sachanlagen		-30.000,00						-30.000,00	-30.000,00	
19	- Auszahlungen für Finanzanlagen										
20	- Auszahlungen für sonstige Ausleihungen und Kreditgewährungen										
21	- Auszahlungen für den Erwerb von Vorräten										
22	- Sonstige Investitionszahlungen										

**Muster 9 Investitionsübersicht zu § 4 Abs. 12 GemHVO**

<b>Finanzhaushalt nach Investitionen</b>											
Kreisverwaltung Donnersbergkreis											
Nr.	Bezeichnung	Ergebnis des HH-Vorjahres	Ansätze des HH-Vorjahres e	Ansatz des Haushaltsjahres	Ansatz des Folgejahr	Ansatz des zweiten Jahres	Ansatz des dritten Jahres	Weitere HH-Jahre	bis vorjahr bereitgestellt	Gesamt ein/auszahlung	davon bereits geleistet
23	= Summe der Auszahlungen aus Investitionstätigkeit		-30.000,00						-30.000,00	-30.000,00	
23-1	darunter:										
23-2	mit Verpflichtungsermächtigungen in Vorjahren bereits gebunden										
23-3	Verpflichtungsermächtigungen										
24	Saldo der Ein- und Auszahlungen aus Investitionstätigkeit		-30.000,00						-30.000,00	-30.000,00	

**Investition 110K19-001**

90 Teilhaushalt Abteilung 9											
90 Teilhaushalt											
<b>Bestandsausbau Haide-Orbis (Teilstrecke)</b>											
Nr.	Bezeichnung	Ergebnis des HH-Vorjahres	Ansätze des HH-Vorjahres e	Ansatz des Haushaltsjahres	Ansatz des Folgejahr	Ansatz des zweiten Jahres	Ansatz des dritten Jahres	Weitere HH-Jahre	bis vorjahr bereitgestellt	Gesamt ein/auszahlung	davon bereits geleistet
8	+ Einzahlungen aus Investitionszuwendungen										
9	+ Einzahlungen aus Beiträgen u. ähnlichen Entgelten										
10	+ Einzahlungen f. immaterielle Vermögensgegenstände										
11	+ Einzahlungen für Sachanlagen										
12	+ Einzahlungen für Finanzanlagen										
13	+ Einzahlungen aus sonstigen Ausleihungen und Kreditgewährungen										
14	+ Einzahlungen aus der Veräußerung von Vorräten										
15	+ Sonstige Investitionseinzahlungen										
16	= Summe der Einzahlungen aus Investitionstätigkeit										
17	- Auszahlungen f. immaterielle Vermögensgegenstände										
18	- Auszahlungen für Sachanlagen										

## Muster 9 Investitionsübersicht zu § 4 Abs. 12 GemHVO

<b>Finanzhaushalt nach Investitionen</b>											
Kreisverwaltung Donnersbergkreis											
Nr.	Bezeichnung	Ergebnis des HH-Vorjahres	Ansätze des HH-Vorjahres	Ansatz des Haushaltsjahres	Ansatz des Folgejahr	Ansatz des zweiten Jahres	Ansatz des dritten Jahres	Weitere HH-Jahre	bis vorjahr bereitgestellt	Gesamt ein/auszahlung	davon bereits geleistet
19	- Auszahlungen für Finanzanlagen										
20	- Auszahlungen für sonstige Ausleihungen und Kreditgewährungen										
21	- Auszahlungen für den Erwerb von Vorräten										
22	- Sonstige Investitionszahlungen										
23	= Summe der Auszahlungen aus Investitionstätigkeit										
23-1	darunter:										
23-2	mit Verpflichtungsermächtigungen in Vorjahren bereits gebunden										
23-3	Verpflichtungsermächtigungen										
24	Saldo der Ein- und Auszahlungen aus Investitionstätigkeit										

### Investition I10K19-005

90 Teilhaushalt Abteilung 9											
<b>Umbau Bischheimer Kreuzung zum Kreisel</b>											
Nr.	Bezeichnung	Ergebnis des HH-Vorjahres	Ansätze des HH-Vorjahres	Ansatz des Haushaltsjahres	Ansatz des Folgejahr	Ansatz des zweiten Jahres	Ansatz des dritten Jahres	Weitere HH-Jahre	bis vorjahr bereitgestellt	Gesamt ein/auszahlung	davon bereits geleistet
8	+ Einzahlungen aus Investitionszuwendungen		92.300,00						92.300,00	92.300,00	
9	+ Einzahlungen aus Beiträgen u. ähnlichen Entgelten										
10	+ Einzahlungen f. immaterielle Vermögensgegenstände										
11	+ Einzahlungen für Sachanlagen										
12	+ Einzahlungen für Finanzanlagen										
13	+ Einzahlungen aus sonstigen Ausleihungen und Kreditgewährungen										
14	+ Einzahlungen aus der Veräußerung von Vorräten										
15	+ Sonstige Investitionszahlungen										

## Muster 9 Investitionsübersicht zu § 4 Abs. 12 GemHVO

<b>Finanzhaushalt nach Investitionen</b>												
Kreisverwaltung Donnersbergkreis												
Nr.	Bezeichnung	Ergebnis des HH-Vorjahres	Ansätze des HH-Vorjahres e	Ansatz des Haushaltsjahres	Ansatz des Folgejahr	Ansatz des zweiten Jahres	Ansatz des dritten Jahres	Weitere HH-Jahre	bis vorjahr bereitgestellt	Gesamt ein/auszahlung	davon bereits geleistet	
16	= Summe der Einzahlungen aus Investitionstätigkeit		92.300,00						92.300,00	92.300,00		
17	- Auszahlungen f. immaterielle Vermögensgegenstände											
18	- Auszahlungen für Sachanlagen		-142.000,00						-142.000,00	-142.000,00		
19	- Auszahlungen für Finanzanlagen											
20	- Auszahlungen für sonstige Ausleihungen und Kreditgewährungen											
21	- Auszahlungen für den Erwerb von Vorräten											
22	- Sonstige Investitionszahlungen											
23	= Summe der Auszahlungen aus Investitionstätigkeit		-142.000,00						-142.000,00	-142.000,00		
23-1	darunter:											
23-2	mit Verpflichtungsermächtigungen in Vorjahren bereits gebunden											
23-3	Verpflichtungsermächtigungen											
24	Saldo der Ein- und Auszahlungen aus Investitionstätigkeit		-49.700,00						-49.700,00	-49.700,00		
<b>Investition I10K36-007</b>												
Teilhaushalt 90 90 Teilhaushalt Abteilung 9												
<b>Ausbau OD Hintersteinerhof</b>												
Nr.	Bezeichnung	Ergebnis des HH-Vorjahres	Ansätze des HH-Vorjahres e	Ansatz des Haushaltsjahres	Ansatz des Folgejahr	Ansatz des zweiten Jahres	Ansatz des dritten Jahres	Weitere HH-Jahre	bis vorjahr bereitgestellt	Gesamt ein/auszahlung	davon bereits geleistet	
8	+ Einzahlungen aus Investitionszuwendungen											
9	+ Einzahlungen aus Beiträgen u. ähnlichen Entgelten		70.000,00						70.000,00	70.000,00		
10	+ Einzahlungen f. immaterielle Vermögensgegenstände											
11	+ Einzahlungen für Sachanlagen											
12	+ Einzahlungen für Finanzanlagen											



## Muster 9 Investitionsübersicht zu § 4 Abs. 12 GemHVO

<b>Finanzhaushalt nach Investitionen</b>												
Kreisverwaltung Donnersbergkreis												
Nr.	Bezeichnung	Ergebnis des HH-Vorjahres	Ansätze des HH-Vorjahres	Ansatz des Haushaltsjahres	Ansatz des Folgejahres	Ansatz des zweiten Jahres	Ansatz des dritten Jahres	Weitere HH-Jahre	bis vorjahr bereitgestellt	Gesamt ein/auszahlung	davon bereits geleistet	
13	+ Einzahlungen aus sonstigen Ausleihungen und Kreditgewährungen											
14	+ Einzahlungen aus der Veräußerung von Vorräten											
15	+ Sonstige Investitionseinzahlungen											
16	= Summe der Einzahlungen aus Investitionstätigkeit		70.000,00						70.000,00	70.000,00		
17	- Auszahlungen f. immaterielle Vermögensgegenstände											
18	- Auszahlungen für Sachanlagen		-100.000,00						-100.000,00	-100.000,00		
19	- Auszahlungen für Finanzanlagen											
20	- Auszahlungen für sonstige Ausleihungen und Kreditgewährungen											
21	- Auszahlungen für den Erwerb von Vorräten											
22	- Sonstige Investitionszahlungen											
23	= Summe der Auszahlungen aus Investitionstätigkeit		-100.000,00						-100.000,00	-100.000,00		
23-1	darunter:											
23-2	mit Verpflichtungsermächtigungen in Vorjahren bereits gebunden											
23-3	Verpflichtungsermächtigungen											
24	Saldo der Ein- und Auszahlungen aus Investitionstätigkeit		-30.000,00						-30.000,00	-30.000,00		
<b>Investition I10K37-004</b>												
Teilhaushalt 90 90 Teilhaushalt -Abteilung 9												
<b>Ausbau Falkenstein - L386; II. BA</b>												
Nr.	Bezeichnung	Ergebnis des HH-Vorjahres	Ansätze des HH-Vorjahres	Ansatz des Haushaltsjahres	Ansatz des Folgejahres	Ansatz des zweiten Jahres	Ansatz des dritten Jahres	Weitere HH-Jahre	bis vorjahr bereitgestellt	Gesamt ein/auszahlung	davon bereits geleistet	
8	+ Einzahlungen aus Investitionszuwendungen		150.000,00	102.750,00					150.000,00	252.750,00		

## Muster 9 Investitionsübersicht zu § 4 Abs. 12 GemHVO

### Finanzhaushalt nach Investitionen

Kreisverwaltung Donnersbergkreis

Nr.	Bezeichnung	Ergebnis des HH-Vorjahres	Ansätze des HH-Vorjahres e	Ansatz des Haushaltsjahres	Ansatz Folgejahr	Ansatz des zweiten Jahres	Ansatz des dritten Jahres	Weitere HH-Jahre	bis vorjahr bereitgestellt	Gesamt ein/auszahlung	davon bereits geleistet
9	+ Einzahlungen aus Beiträgen u. ähnlichen Entgelten										
10	+ Einzahlungen f. immaterielle Vermögensgegenstände										
11	+ Einzahlungen für Sachanlagen										
12	+ Einzahlungen für Finanzanlagen										
13	+ Einzahlungen aus sonstigen Ausleihungen und Kreditgewährungen										
14	+ Einzahlungen aus der Veräußerung von Vorräten										
15	+ Sonstige Investitionseinzahlungen										
16	= Summe der Einzahlungen aus Investitionstätigkeit	150.000,00	150.000,00	102.750,00					150.000,00	252.750,00	
17	- Auszahlungen f. immaterielle Vermögensgegenstände										
18	- Auszahlungen für Sachanlagen										
19	- Auszahlungen für Finanzanlagen										
20	- Auszahlungen für sonstige Ausleihungen und Kreditgewährungen										
21	- Auszahlungen für den Erwerb von Vorräten										
22	- Sonstige Investitionszahlungen										
23	= Summe der Auszahlungen aus Investitionstätigkeit	-200.000,00	-200.000,00	-137.000,00					-200.000,00	-337.000,00	
23-1	darunter:										
23-2	mit Verpflichtungsermächtigungen in Vorjahren bereits gebunden										
23-3	Verpflichtungsermächtigungen										
24	Saldo der Ein- und Auszahlungen aus Investitionstätigkeit		-50.000,00	-34.250,00					-50.000,00	-84.250,00	

### Investition I11 K00-001

Teilhaushalt

90

90 Teilhaushalt Abteilung 9

## Muster 9 Investitionsübersicht zu § 4 Abs. 12 GemHVO

### Finanzhaushalt nach Investitionen

Kreisverwaltung Donnersbergkreis

<b>Straßenbaumaßnahmen</b>											
Nr.	Bezeichnung	Ergebnis des HH- Vorvorjahres	Ansätze des HH- Vorjahres e	Ansatz des Haushaltsjahres	Ansatz Folgejahr	Ansatz des zweiten Jahres	Ansatz des dritten Jahres	Weitere HH-Jahre	bis vorjahr bereitgestellt	Gesamt ein/auszahlung	davon bereits geleistet
8	+ Einzahlungen aus Investitionszuwendungen				675.000,00	1.230.000,00	1.230.000,00			1.905.000,00	
9	+ Einzahlungen aus Beiträgen u. ähnlichen Entgelten										
10	+ Einzahlungen f. immaterielle Vermögensgegenstände										
11	+ Einzahlungen für Sachanlagen										
12	+ Einzahlungen für Finanzanlagen										
13	+ Einzahlungen aus sonstigen Ausleihungen und Kreditgewährungen										
14	+ Einzahlungen aus der Veräußerung von Vorräten										
15	+ Sonstige Investitionseinzahlungen										
16	= Summe der Einzahlungen aus Investitionstätigkeit				675.000,00	1.230.000,00	1.230.000,00			1.905.000,00	
17	- Auszahlungen f. immaterielle Vermögensgegenstände										
18	- Auszahlungen für Sachanlagen				-900.000,00	-1.640.000,00	-1.640.000,00			-2.540.000,00	
19	- Auszahlungen für Finanzanlagen										
20	- Auszahlungen für sonstige Ausleihungen und Kreditgewährungen										
21	- Auszahlungen für den Erwerb von Vorräten										
22	- Sonstige Investitionszahlungen										
23	= Summe der Auszahlungen aus Investitionstätigkeit				-900.000,00	-1.640.000,00	-1.640.000,00			-2.540.000,00	
23-1	darunter:										
23-2	mit Verpflichtungsermächtigungen in Vorjahren bereits gebunden										
23-3	Verpflichtungsermächtigungen										
24	Saldo der Ein- und Auszahlungen aus Investitionstätigkeit				-225.000,00	-410.000,00	-410.000,00			-635.000,00	

Muster 9 Investitionsübersicht zu § 4 Abs. 12 GemHVO

**Finanzhaushalt nach Investitionen**

Kreisverwaltung Donnersbergkreis

**Investition I11K00-002**

Teilhaushalt		90 Teilhaushalt Abteilung 9									
Nr.	Bezeichnung	Ergebnis des HH- Vorvorjahres	Ansätze des HH- Vorjahres e	Ansatz des Haushaltsjahres	Ansatz des Folgejahr	Ansatz des zweiten Jahres	Ansatz des dritten Jahres	Weitere HH-Jahre	bis vorjahr bereitgestellt	Gesamt ein/auszahlung	davon bereits geleistet
8	+ Einzahlungen aus Investitionszuwendungen										
9	+ Einzahlungen aus Beiträgen u. ähnlichen Entgelten										
10	+ Einzahlungen f. immaterielle Vermögensgegenstände										
11	+ Einzahlungen für Sachanlagen										
12	+ Einzahlungen für Finanzanlagen										
13	+ Einzahlungen aus sonstigen Ausleihungen und Kreditgewährungen										
14	+ Einzahlungen aus der Veräußerung von Vorräten										
15	+ Sonstige Investitionseinzahlungen										
16	= Summe der Einzahlungen aus Investitionstätigkeit										
17	- Auszahlungen f. immaterielle Vermögensgegenstände										
18	- Auszahlungen für Sachanlagen			-15.000,00						-15.000,00	
19	- Auszahlungen für Finanzanlagen										
20	- Auszahlungen für sonstige Ausleihungen und Kreditgewährungen										
21	- Auszahlungen für den Erwerb von Vorräten										
22	- Sonstige Investitionszahlungen										
23	= Summe der Auszahlungen aus Investitionstätigkeit			-15.000,00						-15.000,00	
23-1	darunter:										
23-2	mit Verpflichtungsermächtigungen in Vorjahren bereits gebunden										
23-3	Verpflichtungsermächtigungen										

**Muster 9 Investitionsübersicht zu § 4 Abs. 12 GemHVO**

<b>Finanzhaushalt nach Investitionen</b>											
Kreisverwaltung Donnersbergkreis											
Nr.	Bezeichnung	Ergebnis des HH-Vorjahres	Ansätze des HH-Vorjahres	Ansatz des Haushaltsjahres	Ansatz des Folgejahres	Ansatz des zweiten Jahres	Ansatz des dritten Jahres	Weitere HH-Jahre	bis vorjahr bereitgestellt	Gesamt ein/auszahlung	davon bereits geleistet
24	Saldo der Ein- und Auszahlungen aus Investitionstätigkeit			-15.000,00						-15.000,00	
<b>Investition I11 K06-003</b>											
90 Teilhaushalt Abteilung 9											
<b>Teilhaushalt 90</b>											
<b>Ausbau in der OD Dörrmoschel</b>											
Nr.	Bezeichnung	Ergebnis des HH-Vorjahres	Ansätze des HH-Vorjahres	Ansatz des Haushaltsjahres	Ansatz des Folgejahres	Ansatz des zweiten Jahres	Ansatz des dritten Jahres	Weitere HH-Jahre	bis vorjahr bereitgestellt	Gesamt ein/auszahlung	davon bereits geleistet
8	+ Einzahlungen aus Investitionszuwendungen			78.000,00						78.000,00	
9	+ Einzahlungen aus Beiträgen u. ähnlichen Entgelten										
10	+ Einzahlungen f. immaterielle Vermögensgegenstände										
11	+ Einzahlungen für Sachanlagen										
12	+ Einzahlungen für Finanzanlagen										
13	+ Einzahlungen aus sonstigen Ausleihungen und Kreditgewährungen										
14	+ Einzahlungen aus der Veräußerung von Vorräten										
15	+ Sonstige Investitionseinzahlungen										
16	= Summe der Einzahlungen aus Investitionstätigkeit			78.000,00						78.000,00	
17	- Auszahlungen f. immaterielle Vermögensgegenstände										
18	- Auszahlungen für Sachanlagen			-120.000,00						-120.000,00	
19	- Auszahlungen für Finanzanlagen										
20	- Auszahlungen für sonstige Ausleihungen und Kreditgewährungen										
21	- Auszahlungen für den Erwerb von Vorräten										
22	- Sonstige Investitionszahlungen										

**Muster 9 Investitionsübersicht zu § 4 Abs. 12 GemHVO**

<b>Finanzhaushalt nach Investitionen</b>											
Kreisverwaltung Donnersbergkreis											
Nr.	Bezeichnung	Ergebnis des HH-Vorjahres	Ansätze des HH-Vorjahres e	Ansatz des Haushaltsjahres	Ansatz des Folgejahr	Ansatz des zweiten Jahres	Ansatz des dritten Jahres	Weitere HH-Jahre	bis vorjahr bereitgestellt	Gesamt ein/auszahlung	davon bereits geleistet
23	= Summe der Auszahlungen aus Investitionstätigkeit			-120.000,00						-120.000,00	
23-1	darunter:										
23-2	mit Verpflichtungsermächtigungen in Vorjahren bereits gebunden										
23-3	Verpflichtungsermächtigungen										
24	Saldo der Ein- und Auszahlungen aus Investitionstätigkeit			-42.000,00						-42.000,00	

**Investition I11 K37-004**

90 Teilhaushalt Abteilung 9											
90 Teilhaushalt											
<b>K 37 - Falkenstein i.R. L 386, III. BA</b>											
Nr.	Bezeichnung	Ergebnis des HH-Vorjahres	Ansätze des HH-Vorjahres e	Ansatz des Haushaltsjahres	Ansatz des Folgejahr	Ansatz des zweiten Jahres	Ansatz des dritten Jahres	Weitere HH-Jahre	bis vorjahr bereitgestellt	Gesamt ein/auszahlung	davon bereits geleistet
8	+ Einzahlungen aus Investitionszuwendungen			37.500,00	307.500,00					345.000,00	
9	+ Einzahlungen aus Beiträgen u. ähnlichen Entgelten										
10	+ Einzahlungen f. immaterielle Vermögensgegenstände										
11	+ Einzahlungen für Sachanlagen										
12	+ Einzahlungen für Finanzanlagen										
13	+ Einzahlungen aus sonstigen Ausleihungen und Kreditgewährungen										
14	+ Einzahlungen aus der Veräußerung von Vorräten										
15	+ Sonstige Investitionseinzahlungen										
16	= Summe der Einzahlungen aus Investitionstätigkeit			37.500,00	307.500,00					345.000,00	
17	- Auszahlungen f. immaterielle Vermögensgegenstände										
18	- Auszahlungen für Sachanlagen			-50.000,00	-410.000,00					-460.000,00	

## Muster 9 Investitionsübersicht zu § 4 Abs. 12 GemHVO

<b>Finanzhaushalt nach Investitionen</b>												
Kreisverwaltung Donnersbergkreis												
Nr.	Bezeichnung	Ergebnis des HH-Vorjahres	Ansätze des HH-Vorjahres	Ansatz des Haushaltsjahres	Ansatz des Folgejahres	Ansatz des zweiten Jahres	Ansatz des dritten Jahres	Weitere HH-Jahre	bis vorjahr bereitgestellt	Gesamt ein/auszahlung	davon bereits geleistet	
19	- Auszahlungen für Finanzanlagen											
20	- Auszahlungen für sonstige Ausleihungen und Kreditgewährungen											
21	- Auszahlungen für den Erwerb von Vorräten											
22	- Sonstige Investitionszahlungen											
23	= Summe der Auszahlungen aus Investitionstätigkeit		-50.000,00	-410.000,00						-460.000,00		
23-1	darunter:											
23-2	mit Verpflichtungsermächtigungen in Vorjahren bereits gebunden											
23-3	Verpflichtungsermächtigungen											
24	Saldo der Ein- und Auszahlungen aus Investitionstätigkeit		-12.500,00	-102.500,00						-115.000,00		

### Investition I11 K63-005

90 Teilhaushalt Abteilung 9												
Teilhaushalt 90												
<b>K 63 - Teilausbau B 47 - Heyerhof</b>												
Nr.	Bezeichnung	Ergebnis des HH-Vorjahres	Ansätze des HH-Vorjahres	Ansatz des Haushaltsjahres	Ansatz des Folgejahres	Ansatz des zweiten Jahres	Ansatz des dritten Jahres	Weitere HH-Jahre	bis vorjahr bereitgestellt	Gesamt ein/auszahlung	davon bereits geleistet	
8	+ Einzahlungen aus Investitionszuwendungen			65.000,00						65.000,00		
9	+ Einzahlungen aus Beiträgen u. ähnlichen Entgelten											
10	+ Einzahlungen f. immaterielle Vermögensgegenstände											
11	+ Einzahlungen für Sachanlagen											
12	+ Einzahlungen für Finanzanlagen											
13	+ Einzahlungen aus sonstigen Ausleihungen und Kreditgewährungen											
14	+ Einzahlungen aus der Veräußerung von Vorräten											
15	+ Sonstige Investitionszahlungen											

## Muster 9 Investitionsübersicht zu § 4 Abs. 12 GemHVO

<b>Finanzhaushalt nach Investitionen</b>												
Kreisverwaltung Donnersbergkreis												
Nr.	Bezeichnung	Ergebnis des HH-Vorjahres	Ansätze des HH-Vorjahres	Ansatz des Haushaltsjahres	Ansatz des Folgejahr	Ansatz des zweiten Jahres	Ansatz des dritten Jahres	Weitere HH-Jahre	bis vorjahr bereitgestellt	Gesamt ein/auszahlung	davon bereits geleistet	
16	= Summe der Einzahlungen aus Investitionstätigkeit		65.000,00							65.000,00		
17	- Auszahlungen f. immaterielle Vermögensgegenstände											
18	- Auszahlungen für Sachanlagen		-100.000,00							-100.000,00		
19	- Auszahlungen für Finanzanlagen											
20	- Auszahlungen für sonstige Ausleihungen und Kreditgewährungen											
21	- Auszahlungen für den Erwerb von Vorräten											
22	- Sonstige Investitionszahlungen											
23	= Summe der Auszahlungen aus Investitionstätigkeit		-100.000,00							-100.000,00		
23-1	darunter:											
23-2	mit Verpflichtungsermächtigungen in Vorjahren bereits gebunden											
23-3	Verpflichtungsermächtigungen											
24	Saldo der Ein- und Auszahlungen aus Investitionstätigkeit		-35.000,00							-35.000,00		
<b>Investition I11 K83-006</b>												
Teilhaushalt 90 90 Teilhaushalt Abteilung 9												
<b>K 83 - Teilausbau OD Dreisen</b>												
Nr.	Bezeichnung	Ergebnis des HH-Vorjahres	Ansätze des HH-Vorjahres	Ansatz des Haushaltsjahres	Ansatz des Folgejahr	Ansatz des zweiten Jahres	Ansatz des dritten Jahres	Weitere HH-Jahre	bis vorjahr bereitgestellt	Gesamt ein/auszahlung	davon bereits geleistet	
8	+ Einzahlungen aus Investitionszuwendungen											
9	+ Einzahlungen aus Beiträgen u. ähnlichen Entgelten			97.500,00						97.500,00		
10	+ Einzahlungen f. immaterielle Vermögensgegenstände											
11	+ Einzahlungen für Sachanlagen											
12	+ Einzahlungen für Finanzanlagen											



## Muster 9 Investitionsübersicht zu § 4 Abs. 12 GemHVO

<b>Finanzhaushalt nach Investitionen</b>											
Kreisverwaltung Donnersbergkreis											
Nr.	Bezeichnung	Ergebnis des HH-Vorjahres	Ansätze des HH-Vorjahres	Ansatz des Haushaltsjahres	Ansatz des Folgejahr	Ansatz des zweiten Jahres	Ansatz des dritten Jahres	Weitere HH-Jahre	bis vorjahr bereitgestellt	Gesamt ein/auszahlung	davon bereits geleistet
13	+ Einzahlungen aus sonstigen Ausleihungen und Kreditgewährungen										
14	+ Einzahlungen aus der Veräußerung von Vorräten										
15	+ Sonstige Investitionseinzahlungen										
16	= Summe der Einzahlungen aus Investitionstätigkeit		97.500,00							97.500,00	
17	- Auszahlungen f. immaterielle Vermögensgegenstände										
18	- Auszahlungen für Sachanlagen			-150.000,00						-150.000,00	
19	- Auszahlungen für Finanzanlagen										
20	- Auszahlungen für sonstige Ausleihungen und Kreditgewährungen										
21	- Auszahlungen für den Erwerb von Vorräten										
22	- Sonstige Investitionszahlungen										
23	= Summe der Auszahlungen aus Investitionstätigkeit			-150.000,00						-150.000,00	
23-1	darunter:										
23-2	mit Verpflichtungsermächtigungen in Vorjahren bereits gebunden										
23-3	Verpflichtungsermächtigungen										
24	Saldo der Ein- und Auszahlungen aus Investitionstätigkeit			-52.500,00						-52.500,00	

**Kreisverwaltung Donnersbergkreis  
Haushaltsplan 2011**



**Muster10: Übersicht Teilhaushalte**

Kreisverwaltung Donnersbergkreis

Nr.	Bezeichnung	Ergebnis Vorvorjahr	Ansätze Vorjahr	Ansätze des lfd. Jahres	Planungsdaten des Folgejahres	Planungsdaten d. zweiten Folgejahres	Planungsdaten d. dritten Folgejahres
	<b>Übersicht Teilergebnishaushalte</b>						
	Jahresergebnis der Teilergebnis-HH nach Verrechnung d. int. Leistungsbeziehungen						
TE H 1	Teilergebnishaushalt (Abteilung 1)	6.112.049	5.958.069	5.518.153	5.561.855	5.566.094	5.527.582
TE H 2	Teilergebnishaushalt (KVHS / KMS)	275.012	288.739	288.727	292.833	296.944	301.051
TE H 3	Teilergebnishaushalt (Abteilung 3)	38.296	279.781	166.721	373.841	281.337	251.132
TE H 4	Teilergebnishaushalt (Abteilung 4)	12.621.761	13.992.446	14.329.406	14.340.333	14.351.252	14.424.249
TE H 5	Teilergebnishaushalt (Abteilung 5)	11.882.327	11.964.352	12.492.168	12.503.570	12.505.052	12.365.575
TE H 6	Teilergebnishaushalt (Abteilung 6)	291.619	251.688	267.702	282.815	277.904	292.689
TE H 7	Teilergebnishaushalt (Schulen)	4.217.639	4.844.379	5.577.913	5.787.342	5.513.385	5.442.376
TE H 8	Teilergebnishaushalt (Abteilung 7)	987.801	342.132	226.908	598.041	613.070	631.100
TE H 9	Teilergebnishaushalt (Abteilung 8)	603.201	711.117	732.765	739.283	745.793	752.310
TE H 10	Teilergebnishaushalt (Abteilung 9)	1.276.403	1.880.112	1.857.510	1.336.268	1.633.199	1.518.198
TE H 11	Teilergebnishaushalt (RPA)	79.388	112.960	147.020	148.491	149.961	151.430
TE H 12	Teilergebnishaushalt (Rechtsamt)	87.293	122.762	124.899	126.074	127.248	128.420
TE H 13	Teilergebnishaushalt (Zentrale Finanzl.)	-32.310.597	-31.198.850	-32.095.350	-32.095.350	-32.095.350	-32.095.350
	<b>Teilergebnishaushalte zusammen</b>	<b>6.162.192</b>	<b>9.549.688</b>	<b>9.634.543</b>	<b>9.995.395</b>	<b>9.965.889</b>	<b>9.690.762</b>
	<b>Übersicht Teilfinanzhaushalte</b>						
	Finanzmittelüberschüsse/-fehlbedarfe der Teilfinanzhaushalte						
TF H 1	Teilfinanzhaushalt (Abteilung 1)	-4.105.714	-4.721.989	-4.922.939	-4.928.136	-4.915.857	-4.950.575
TF H 2	Teilfinanzhaushalt (KVHS / KMS)	-289.620	-288.601	-288.727	-292.833	-296.944	-301.051
TF	Teilfinanzhaushalt (Abteilung 3)	35.079	-429.057	-408.230	-618.801	-529.155	-541.132

# Kreisverwaltung Donnersbergkreis Haushaltsplan 2011



## Muster10: Übersicht Teilhaushalte

Kreisverwaltung Donnersbergkreis

Nr.	Bezeichnung	Ergebnis Vorvorjahr	Ansätze Vorjahr	Ansätze des lfd. Jahres	Planungsdaten des Folgejahres	Planungsdaten d. zweiten Folgejahres	Planungsdaten d. dritten Folgejahres
H 3							
TF H 4	Teilfinanzhaushalt (Abteilung 4)	-12.582.430	-13.989.580	-14.326.540	-14.337.467	-14.348.386	-14.424.249
TF H 5	Teilfinanzhaushalt (Abteilung 5)	-11.353.275	-11.437.608	-11.942.099	-11.909.405	-11.756.724	-11.770.575
TF H 6	Teilfinanzhaushalt (Abteilung 6)	-261.824	-251.317	-267.331	-282.444	-277.566	-292.689
TF H 7	Teilfinanzhaushalt (Schulen)	-5.989.956	-5.102.007	-6.102.937	-6.112.195	-6.072.510	-6.093.661
TF H 8	Teilfinanzhaushalt (Abteilung 7)	-280.800	-602.332	-574.108	-598.041	-613.070	-631.100
TF H 9	Teilfinanzhaushalt (Abteilung 8)	-590.693	-711.117	-732.765	-739.283	-745.793	-752.310
TF H 10	Teilfinanzhaushalt (Abteilung 9)	-366.191	-1.102.994	-980.459	-1.123.036	-1.211.867	-1.218.198
TF H 11	Teilfinanzhaushalt (RPA)	-73.056	-112.960	-147.020	-148.491	-149.961	-151.430
TF H 12	Teilfinanzhaushalt (Rechtsamt)	-78.083	-122.762	-124.899	-126.074	-127.248	-128.420
TF H 13	Teilfinanzhaushalt (Zentrale Finanzen)	39.014.407	38.872.324	40.818.054	41.216.206	41.045.081	41.255.390
	<b>Teilfinanzhaushalte zusammen</b>	<b>1.470.739</b>					

**Kreisverwaltung Donnersbergkreis  
Haushaltsplan 2011**



**Muster10: Zugeordnete Produkte Teilergebnis-/finanzhaushalt 10 Zentralabteilung**

Kreisverwaltung Donnersbergkreis

Nr.	Bezeichnung	Summe THH 10	Führung u. Leitung	Produkt 1111	Produkt 1112	Produkt 1114	Produkt 1117
EH 01	Steuern und ähnliche Abgaben						
EH 02	+ Zuwendungen, allgemeine Umlagen und sonstige Transfererträge	-2.972.201					
EH 03	+ Erträge der sozialen Sicherung						
EH 04	+ Öffentlich-rechtliche Leistungsentgelte	-750.000					
EH 05	+ Privatrechtliche Leistungsentgelte	-74.000					
EH 06	+ Kostenerstattungen und Kostenumlagen	-112.200		-6.000			
EH 07	+ Erhöhung oder Verminderung des Bestands an fertigen u. unfertigen Erzeugnissen						
EH 08	+ Andere aktivierte Eigenleistungen						
EH 09	+ Sonstige laufende Erträge	-2.500					
<b>EH 10</b>	<b>= Summe der laufenden Erträge aus Verwaltungstätigkeit</b>	<b>-3.910.901</b>		<b>-6.000</b>			
EH 11	- Personalaufwendungen	3.228.848	208.358	159.413	24.375	122.151	48.135
EH 12	- Versorgungsaufwendungen	147.865	37.200	2.025	4.185		8.062
EH 13	- Aufwendungen für Sach- und Dienstleistungen	4.535.996		11.500		3.500	
EH 14	- Abschreibungen auf Sachanlagen, und immaterielle Vermögensgegenstände	201.515					
EH 15	- Abschreibungen auf Vermögensgegenstände des Umlaufvermögens						
EH 16	- Zuwendungen, Umlagen und sonstige Transferaufwendungen	428.480					
EH 17	- Aufwendungen der sozialen Sicherung						
EH 18	- Sonstige laufende Aufwendungen	886.350		50.650		3.500	
<b>EH 19</b>	<b>= Summe der laufenden Aufwendungen aus Verwaltungstätigkeit</b>	<b>9.429.054</b>	<b>245.558</b>	<b>223.588</b>	<b>28.560</b>	<b>129.151</b>	<b>56.197</b>
<b>EH 20</b>	<b>= Laufendes Ergebnis aus Verwaltungstätigkeit</b>	<b>5.518.153</b>	<b>245.558</b>	<b>217.588</b>	<b>28.560</b>	<b>129.151</b>	<b>56.197</b>
EH 21	+ Zins- und sonstige Finanzerträge						
EH 22	- Zins- und sonstige Finanzaufwendungen						

**Kreisverwaltung Donnersbergkreis  
Haushaltsplan 2011**



**Muster10: Zugeordnete Produkte Teilergebnis-/finanzhaushalt 10 Zentralabteilung**

Kreisverwaltung Donnersbergkreis

Nr.	Bezeichnung	Summe THH 10	Führung u. Leitung	Produkt 1111	Produkt 1112	Produkt 1114	Produkt 1117
EH 23	= Finanzergebnis						
EH 24	= Ordentliches Ergebnis	5.518.153	245.558	217.588	28.560	129.151	56.197
EH 25	+ Außerordentliche Erträge						
EH 26	- Außerordentliche Aufwendungen						
EH 27	= Außerordentliches Ergebnis						
EH T 28	=Jahresergebnis des Teilhaushaltes vor Verrechnung d. int. Leistungsbez.	5.518.153	245.558	217.588	28.560	129.151	56.197
EH T 29	+ Erträge aus internen Leistungsbeziehungen						
EH T 30	- Aufwendungen aus internen Leistungsbeziehungen						
EH T 31	= Saldo Erträge und Aufwendungen aus interner Leistungsbeziehungen						
EH T 32	= Jahresergebnis Teilhaushalt nach Verrechnung der int. Leistungsbeziehungen	5.518.153	245.558	217.588	28.560	129.151	56.197
	-----						
	<b>Teilfinanzhaushalt</b>						
FH 18	= Saldo der lfd. Ein- und Auszahlungen aus Verwaltungstätigkeit	-4.808.339	-245.558	-217.588	-28.560	-129.151	-56.197
FH 21	= Saldo der Zins- und sonstigen Finanzein- und -auszahlungen						
FH 22	= Saldo der ordentlichen Ein- u. Auszahlungen	-4.808.339	-245.558	-217.588	-28.560	-129.151	-56.197
FH 25	=Saldo der außerordentlichen Ein- und Auszahlungen						
FH 26	=Saldo der ordentlichen und außerordentlichen Ein- u. Auszahlungen	-4.808.339	-245.558	-217.588	-28.560	-129.151	-56.197
FH 27	+ Einzahlungen aus Investitionszuwendungen	1.500					
FH 28	+ Einzahlungen aus Beiträgen u. ähnlichen Entgelten						
FH	+ Einzahlungen f. immaterielle						

**Kreisverwaltung Donnersbergkreis  
Haushaltsplan 2011**



**Muster10: Zugeordnete Produkte Teilergebnis-/finanzhaushalt 10 Zentralabteilung**

Kreisverwaltung Donnersbergkreis

Nr.	Bezeichnung	Summe THH 10	Führung u. Leitung	Produkt 1111	Produkt 1112	Produkt 1114	Produkt 1117
29	Vermögensgegenstände						
FH 30	+ Einzahlungen für Sachanlagen						
FH 31	+ Einzahlungen für Finanzanlagen						
FH 32	+ Einzahlungen aus sonstigen Ausleihungen und Kreditgewährungen						
FH 33	+ Einzahlungen aus der Veräußerung von Vorräten						
FH 34	+ Sonstige Investitionseinzahlungen						
<b>FH 35</b>	<b>= Summe der Einzahlungen aus Investitionstätigkeit</b>	<b>1.500</b>					
FH 36	- Auszahlungen f.immaterielle Vermögensgegenstände	-55.000					
FH 37	- Auszahlungen für Sachanlagen	-61.100					
FH 38	- Auszahlungen für Finanzanlagen						
FH 39	- Auszahlungen für sonstige Ausleihungen und Kreditgewährungen						
FH 40	- Auszahlungen für den Erwerb von Vorräten						
FH 41	- Sonstige Investitionszahlungen						
<b>FH 42</b>	<b>= Summe der Auszahlungen aus Investitionstätigkeit</b>	<b>-116.100</b>					
<b>FH 43</b>	<b>=Saldo aus Ein- und Auszahlungen aus Investitionstätigkeit</b>	<b>-114.600</b>					
<b>FH 44</b>	<b>=Finanzmittelüberschuss/-fehlbetrag</b>	<b>-4.922.939</b>	<b>-245.558</b>	<b>-217.588</b>	<b>-28.560</b>	<b>-129.151</b>	<b>-56.197</b>

**Kreisverwaltung Donnersbergkreis  
Haushaltsplan 2011**



**Muster10: Zugeordnete Produkte Teilergebnis-/finanzhaushalt 10 Zentralabteilung**

Kreisverwaltung Donnersbergkreis

Nr.	Bezeichnung	Produkt 1144	Produkt 1145	Produkt 2410	Produkt 2420	Produkt 5112	Produkt 2523
EH 01	Steuern und ähnliche Abgaben						
EH 02	+ Zuwendungen, allgemeine Umlagen und sonstige Transfererträge			-2.500.000	-292.000		
EH 03	+ Erträge der sozialen Sicherung						
EH 04	+ Öffentlich-rechtliche Leistungsentgelte			-712.000	-38.000		
EH 05	+ Privatrechtliche Leistungsentgelte		-56.500				-200
EH 06	+ Kostenerstattungen und Kostenumlagen			-50.500			
EH 07	+ Erhöhung oder Verminderung des Bestands an fertigen u. unfertigen Erzeugnissen						
EH 08	+ Andere aktivierte Eigenleistungen						
EH 09	+ Sonstige laufende Erträge		-2.500				
<b>EH 10</b>	<b>= Summe der laufenden Erträge aus Verwaltungstätigkeit</b>		<b>-59.000</b>	<b>-3.262.500</b>	<b>-330.000</b>		<b>-200</b>
EH 11	- Personalaufwendungen		371.211	63.356	28.433	3.169	3.251
EH 12	- Versorgungsaufwendungen					920	
EH 13	- Aufwendungen für Sach- und Dienstleistungen		42.500	3.799.396	314.000		8.100
EH 14	- Abschreibungen auf Sachanlagen, und immaterielle Vermögensgegenstände	25.843	14.646				625
EH 15	- Abschreibungen auf Vermögensgegenstände des Umlaufvermögens						
EH 16	- Zuwendungen, Umlagen und sonstige Transferaufwendungen						
EH 17	- Aufwendungen der sozialen Sicherung						
EH 18	- Sonstige laufende Aufwendungen		372.000				2.100
<b>EH 19</b>	<b>= Summe der laufenden Aufwendungen aus Verwaltungstätigkeit</b>	<b>25.843</b>	<b>800.357</b>	<b>3.862.752</b>	<b>342.433</b>	<b>4.089</b>	<b>14.076</b>
<b>EH 20</b>	<b>= Laufendes Ergebnis aus Verwaltungstätigkeit</b>	<b>25.843</b>	<b>741.357</b>	<b>600.252</b>	<b>12.433</b>	<b>4.089</b>	<b>13.876</b>
EH 21	+ Zins- und sonstige Finanzerträge						
EH 22	- Zins- und sonstige Finanzaufwendungen						

**Kreisverwaltung Donnersbergkreis  
Haushaltsplan 2011**



**Muster10: Zugeordnete Produkte Teilergebnis-/finanzhaushalt 10 Zentralabteilung**

Kreisverwaltung Donnersbergkreis

Nr.	Bezeichnung	Produkt 1144	Produkt 1145	Produkt 2410	Produkt 2420	Produkt 5112	Produkt 2523
EH 23	= Finanzergebnis						
EH 24	= Ordentliches Ergebnis	25.843	741.357	600.252	12.433	4.089	13.876
EH 25	+ Außerordentliche Erträge						
EH 26	- Außerordentliche Aufwendungen						
EH 27	= Außerordentliches Ergebnis						
EH T 28	=Jahresergebnis des Teilhaushaltes vor Verrechnung d. int. Leistungsbez.	25.843	741.357	600.252	12.433	4.089	13.876
EH T 29	+ Erträge aus internen Leistungsbeziehungen						
EH T 30	- Aufwendungen aus internen Leistungsbeziehungen						
EH T 31	= Saldo Erträge und Aufwendungen aus interner Leistungsbeziehungen						
EH T 32	= Jahresergebnis Teilhalt nach Verrechnung der int. Leistungsbeziehungen	25.843	741.357	600.252	12.433	4.089	13.876
	-----						
	<b>Teilfinanzhaushalt</b>						
FH 18	= Saldo der lfd. Ein- und Auszahlungen aus Verwaltungstätigkeit		-726.711	-600.252	-12.433	-4.089	-13.251
FH 21	= Saldo der Zins- und sonstigen Finanzein- und -auszahlungen						
FH 22	= Saldo der ordentlichen Ein- u. Auszahlungen		-726.711	-600.252	-12.433	-4.089	-13.251
FH 25	=Saldo der außerordentlichen Ein- und Auszahlungen						
FH 26	=Saldo der ordentlichen und außerordentlichen Ein- u. Auszahlungen		-726.711	-600.252	-12.433	-4.089	-13.251
FH 27	+ Einzahlungen aus Investitionszuwendungen				1.500		
FH 28	+ Einzahlungen aus Beiträgen u. ähnlichen Entgelten						
FH	+ Einzahlungen f. immaterielle						



**Kreisverwaltung Donnersbergkreis  
Haushaltsplan 2011**



**Muster10: Zugeordnete Produkte Teilergebnis-/finanzhaushalt 10 Zentralabteilung**

Kreisverwaltung Donnersbergkreis

Nr.	Bezeichnung	Produkt 1144	Produkt 1145	Produkt 2410	Produkt 2420	Produkt 5112	Produkt 2523
29	Vermögensgegenstände						
FH 30	+ Einzahlungen für Sachanlagen						
FH 31	+ Einzahlungen für Finanzanlagen						
FH 32	+ Einzahlungen aus sonstigen Ausleihungen und Kreditgewährungen						
FH 33	+ Einzahlungen aus der Veräußerung von Vorräten						
FH 34	+ Sonstige Investitionseinzahlungen						
<b>FH 35</b>	<b>= Summe der Einzahlungen aus Investitionstätigkeit</b>				<b>1.500</b>		
FH 36	- Auszahlungen f.immaterielle Vermögensgegenstände						
FH 37	- Auszahlungen für Sachanlagen		-27.000		-1.500		-2.600
FH 38	- Auszahlungen für Finanzanlagen						
FH 39	- Auszahlungen für sonstige Ausleihungen und Kreditgewährungen						
FH 40	- Auszahlungen für den Erwerb von Vorräten						
FH 41	- Sonstige Investitionszahlungen						
<b>FH 42</b>	<b>= Summe der Auszahlungen aus Investitionstätigkeit</b>		<b>-27.000</b>		<b>-1.500</b>		<b>-2.600</b>
<b>FH 43</b>	<b>=Saldo aus Ein- und Auszahlungen aus Investitionstätigkeit</b>		<b>-27.000</b>				<b>-2.600</b>
<b>FH 44</b>	<b>=Finanzmittelüberschuss/ fehlbetrag</b>		<b>-753.711</b>	<b>-600.252</b>	<b>-12.433</b>	<b>-4.089</b>	<b>-15.851</b>

**Kreisverwaltung Donnersbergkreis  
Haushaltsplan 2011**



**Muster10: Zugeordnete Produkte Teilergebnis-/finanzhaushalt 10 Zentralabteilung**

Kreisverwaltung Donnersbergkreis

Nr.	Bezeichnung	Produkt 5470	Produkt 5710	Produkt 5750	Produkt 1116	Produkt 1120	Produkt 1130
EH 01	Steuern und ähnliche Abgaben						
EH 02	+ Zuwendungen, allgemeine Umlagen und sonstige Transfererträge	-109.000		-25.110			
EH 03	+ Erträge der sozialen Sicherung						
EH 04	+ Öffentlich-rechtliche Leistungsentgelte						
EH 05	+ Privatrechtliche Leistungsentgelte				-1.000		
EH 06	+ Kostenerstattungen und Kostenumlagen					-32.500	
EH 07	+ Erhöhung oder Verminderung des Bestands an fertigen u. unfertigen Erzeugnissen						
EH 08	+ Andere aktivierte Eigenleistungen						
EH 09	+ Sonstige laufende Erträge						
<b>EH 10</b>	<b>= Summe der laufenden Erträge aus Verwaltungstätigkeit</b>	<b>-109.000</b>		<b>-25.110</b>	<b>-1.000</b>	<b>-32.500</b>	
EH 11	- Personalaufwendungen	12.012	57.372	170.007	59.378	1.411.488	57.926
EH 12	- Versorgungsaufwendungen		5.314			82.648	5.935
EH 13	- Aufwendungen für Sach- und Dienstleistungen		55.000		3.500	32.500	
EH 14	- Abschreibungen auf Sachanlagen, und immaterielle Vermögensgegenstände	16.853		37.077			
EH 15	- Abschreibungen auf Vermögensgegenstände des Umlaufvermögens						
EH 16	- Zuwendungen, Umlagen und sonstige Transferaufwendungen	337.180		70.000		15.800	
EH 17	- Aufwendungen der sozialen Sicherung						
EH 18	- Sonstige laufende Aufwendungen					220.100	
<b>EH 19</b>	<b>= Summe der laufenden Aufwendungen aus Verwaltungstätigkeit</b>	<b>366.045</b>	<b>117.686</b>	<b>277.084</b>	<b>62.878</b>	<b>1.762.536</b>	<b>63.861</b>
<b>EH 20</b>	<b>= Laufendes Ergebnis aus Verwaltungstätigkeit</b>	<b>257.045</b>	<b>117.686</b>	<b>251.974</b>	<b>61.878</b>	<b>1.730.036</b>	<b>63.861</b>
EH 21	+ Zins- und sonstige Finanzerträge						
EH 22	- Zins- und sonstige Finanzaufwendungen						

**Kreisverwaltung Donnersbergkreis  
Haushaltsplan 2011**



**Muster10: Zugeordnete Produkte Teilergebnis-/finanzhaushalt 10 Zentralabteilung**

Kreisverwaltung Donnersbergkreis

Nr.	Bezeichnung	Produkt 5470	Produkt 5710	Produkt 5750	Produkt 1116	Produkt 1120	Produkt 1130
EH 23	= Finanzergebnis						
EH 24	= Ordentliches Ergebnis	257.045	117.686	251.974	61.878	1.730.036	63.861
EH 25	+ Außerordentliche Erträge						
EH 26	- Außerordentliche Aufwendungen						
EH 27	= Außerordentliches Ergebnis						
EH T 28	=Jahresergebnis des Teilhaushaltes vor Verrechnung d. int. Leistungsbez.	257.045	117.686	251.974	61.878	1.730.036	63.861
EH T 29	+ Erträge aus internen Leistungsbeziehungen						
EH T 30	- Aufwendungen aus internen Leistungsbeziehungen						
EH T 31	= Saldo Erträge und Aufwendungen aus interner Leistungsbeziehungen						
EH T 32	= Jahresergebnis Teilhalt nach Verrechnung der int. Leistungsbeziehungen	257.045	117.686	251.974	61.878	1.730.036	63.861
	-----						
	<b>Teilfinanzhaushalt</b>						
FH 18	= Saldo der lfd. Ein- und Auszahlungen aus Verwaltungstätigkeit	-240.192	-117.686	-240.007	-61.878	-1.153.036	-63.861
FH 21	= Saldo der Zins- und sonstigen Finanzein- und -auszahlungen						
FH 22	= Saldo der ordentlichen Ein- u. Auszahlungen	-240.192	-117.686	-240.007	-61.878	-1.153.036	-63.861
FH 25	=Saldo der außerordentlichen Ein- und Auszahlungen						
FH 26	=Saldo der ordentlichen und außerordentlichen Ein- u. Auszahlungen	-240.192	-117.686	-240.007	-61.878	-1.153.036	-63.861
FH 27	+ Einzahlungen aus Investitionszuwendungen						
FH 28	+ Einzahlungen aus Beiträgen u. ähnlichen Entgelten						
FH	+ Einzahlungen f. immaterielle						

**Kreisverwaltung Donnersbergkreis  
Haushaltsplan 2011**



**Muster10: Zugeordnete Produkte Teilergebnis-/finanzhaushalt 10 Zentralabteilung**

Kreisverwaltung Donnersbergkreis

Nr.	Bezeichnung	Produkt 5470	Produkt 5710	Produkt 5750	Produkt 1116	Produkt 1120	Produkt 1130
29	Vermögensgegenstände						
FH 30	+ Einzahlungen für Sachanlagen						
FH 31	+ Einzahlungen für Finanzanlagen						
FH 32	+ Einzahlungen aus sonstigen Ausleihungen und Kreditgewährungen						
FH 33	+ Einzahlungen aus der Veräußerung von Vorräten						
FH 34	+ Sonstige Investitionseinzahlungen						
<b>FH 35</b>	<b>= Summe der Einzahlungen aus Investitionstätigkeit</b>						
FH 36	- Auszahlungen f.immaterielle Vermögensgegenstände	-22.500					
FH 37	- Auszahlungen für Sachanlagen						
FH 38	- Auszahlungen für Finanzanlagen						
FH 39	- Auszahlungen für sonstige Ausleihungen und Kreditgewährungen						
FH 40	- Auszahlungen für den Erwerb von Vorräten						
FH 41	- Sonstige Investitionszahlungen						
<b>FH 42</b>	<b>= Summe der Auszahlungen aus Investitionstätigkeit</b>	<b>-22.500</b>					
<b>FH 43</b>	<b>=Saldo aus Ein- und Auszahlungen aus Investitionstätigkeit</b>	<b>-22.500</b>					
<b>FH 44</b>	<b>=Finanzmittelüberschuss/ fehlbetrag</b>	<b>-262.692</b>	<b>-117.686</b>	<b>-240.007</b>	<b>-61.878</b>	<b>-1.153.036</b>	<b>-63.861</b>

**Kreisverwaltung Donnersbergkreis  
Haushaltsplan 2011**



**Muster10: Zugeordnete Produkte Teilergebnis-/finanzhaushalt 10 Zentralabteilung**

Kreisverwaltung Donnersbergkreis

Nr.	Bezeichnung	Produkt 1141	Produkt 5113				
EH 01	Steuern und ähnliche Abgaben						
EH 02	+ Zuwendungen, allgemeine Umlagen und sonstige Transfererträge	-43.591					
EH 03	+ Erträge der sozialen Sicherung						
EH 04	+ Öffentlich-rechtliche Leistungsentgelte						
EH 05	+ Privatrechtliche Leistungsentgelte	-14.800					
EH 06	+ Kostenerstattungen und Kostenumlagen	-23.200					
EH 07	+ Erhöhung oder Verminderung des Bestands an fertigen u. unfertigen Erzeugnissen						
EH 08	+ Andere aktivierte Eigenleistungen						
EH 09	+ Sonstige laufende Erträge						
<b>EH 10</b>	<b>= Summe der laufenden Erträge aus Verwaltungstätigkeit</b>	<b>-81.591</b>					
EH 11	- Personalaufwendungen	208.072					
EH 12	- Versorgungsaufwendungen	1.576					
EH 13	- Aufwendungen für Sach- und Dienstleistungen	266.000					
EH 14	- Abschreibungen auf Sachanlagen, und immaterielle Vermögensgegenstände	100.265	4.107				
EH 15	- Abschreibungen auf Vermögensgegenstände des Umlaufvermögens						
EH 16	- Zuwendungen, Umlagen und sonstige Transferaufwendungen						
EH 17	- Aufwendungen der sozialen Sicherung						
EH 18	- Sonstige laufende Aufwendungen	64.000					
<b>EH 19</b>	<b>= Summe der laufenden Aufwendungen aus Verwaltungstätigkeit</b>	<b>639.913</b>	<b>4.107</b>				
<b>EH 20</b>	<b>= Laufendes Ergebnis aus Verwaltungstätigkeit</b>	<b>558.321</b>	<b>4.107</b>				
EH 21	+ Zins- und sonstige Finanzerträge						
EH 22	- Zins- und sonstige Finanzaufwendungen						

# Kreisverwaltung Donnersbergkreis Haushaltsplan 2011



## Muster10: Zugeordnete Produkte Teilergebnis-/finanzhaushalt 10 Zentralabteilung

Kreisverwaltung Donnersbergkreis

Nr.	Bezeichnung	Produkt 1141	Produkt 5113				
EH 23	= Finanzergebnis						
EH 24	= Ordentliches Ergebnis	558.321	4.107				
EH 25	+ Außerordentliche Erträge						
EH 26	- Außerordentliche Aufwendungen						
EH 27	= Außerordentliches Ergebnis						
EH T 28	=Jahresergebnis des Teilhaushaltes vor Verrechnung d. int. Leistungsbez.	558.321	4.107				
EH T 29	+ Erträge aus internen Leistungsbeziehungen						
EH T 30	- Aufwendungen aus internen Leistungsbeziehungen						
EH T 31	= Saldo Erträge und Aufwendungen aus interner Leistungsbeziehungen						
EH T 32	= Jahresergebnis Teilhaushalt nach Verrechnung der int. Leistungsbeziehungen	558.321	4.107				
	-----						
	<b>Teilfinanzhaushalt</b>						
FH 18	= Saldo der lfd. Ein- und Auszahlungen aus Verwaltungstätigkeit	-501.648					
FH 21	= Saldo der Zins- und sonstigen Finanzein- und -auszahlungen						
FH 22	= Saldo der ordentlichen Ein- u. Auszahlungen	-501.648					
FH 25	=Saldo der außerordentlichen Ein- und Auszahlungen						
FH 26	=Saldo der ordentlichen und außerordentlichen Ein- u. Auszahlungen	-501.648					
FH 27	+ Einzahlungen aus Investitionszuwendungen						
FH 28	+ Einzahlungen aus Beiträgen u. ähnlichen Entgelten						
FH	+ Einzahlungen f. immaterielle						

# Kreisverwaltung Donnersbergkreis Haushaltsplan 2011



## Muster10: Zugeordnete Produkte Teilergebnis-/finanzhaushalt 10 Zentralabteilung

Kreisverwaltung Donnersbergkreis

Nr.	Bezeichnung	Produkt 1141	Produkt 5113				
29	Vermögensgegenstände						
FH 30	+ Einzahlungen für Sachanlagen						
FH 31	+ Einzahlungen für Finanzanlagen						
FH 32	+ Einzahlungen aus sonstigen Ausleihungen und Kreditgewährungen						
FH 33	+ Einzahlungen aus der Veräußerung von Vorräten						
FH 34	+ Sonstige Investitionseinzahlungen						
<b>FH 35</b>	<b>= Summe der Einzahlungen aus Investitionstätigkeit</b>						
FH 36	- Auszahlungen f. immaterielle Vermögensgegenstände						
FH 37	- Auszahlungen für Sachanlagen						
FH 38	- Auszahlungen für Finanzanlagen						
FH 39	- Auszahlungen für sonstige Ausleihungen und Kreditgewährungen						
FH 40	- Auszahlungen für den Erwerb von Vorräten						
FH 41	- Sonstige Investitionszahlungen						
<b>FH 42</b>	<b>= Summe der Auszahlungen aus Investitionstätigkeit</b>						
<b>FH 43</b>	<b>=Saldo aus Ein- und Auszahlungen aus Investitionstätigkeit</b>						
<b>FH 44</b>	<b>=Finanzmittelüberschuss/ fehlbetrag</b>	<b>-501.648</b>					

**Kreisverwaltung Donnersbergkreis  
Haushaltsplan 2011**



**Muster10: Zugeordnete Produkte Teilergebnis-/finanzhaushalt 20 KVHS und KMS**

Kreisverwaltung Donnersbergkreis

Nr.	Bezeichnung	Summe THH 20	Produkt 2710	Produkt 2630			
EH 01	Steuern und ähnliche Abgaben						
EH 02	+ Zuwendungen, allgemeine Umlagen und sonstige Transfererträge	-54.000	-54.000				
EH 03	+ Erträge der sozialen Sicherung						
EH 04	+ Öffentlich-rechtliche Leistungsentgelte	-150.000	-150.000				
EH 05	+ Privatrechtliche Leistungsentgelte						
EH 06	+ Kostenerstattungen und Kostenumlagen	-145.379		-145.379			
EH 07	+ Erhöhung oder Verminderung des Bestands an fertigen u. unfertigen Erzeugnissen						
EH 08	+ Andere aktivierte Eigenleistungen						
EH 09	+ Sonstige laufende Erträge						
<b>EH 10</b>	<b>= Summe der laufenden Erträge aus Verwaltungstätigkeit</b>	<b>-349.379</b>	<b>-204.000</b>	<b>-145.379</b>			
EH 11	- Personalaufwendungen	410.855	269.475	141.380			
EH 12	- Versorgungsaufwendungen						
EH 13	- Aufwendungen für Sach- und Dienstleistungen	7.000	7.000				
EH 14	- Abschreibungen auf Sachanlagen, und immaterielle Vermögensgegenstände						
EH 15	- Abschreibungen auf Vermögensgegenstände des Umlaufvermögens						
EH 16	- Zuwendungen, Umlagen und sonstige Transferaufwendungen	213.700	3.700	210.000			
EH 17	- Aufwendungen der sozialen Sicherung						
EH 18	- Sonstige laufende Aufwendungen	6.551	6.551				
<b>EH 19</b>	<b>= Summe der laufenden Aufwendungen aus Verwaltungstätigkeit</b>	<b>638.106</b>	<b>286.726</b>	<b>351.380</b>			
<b>EH 20</b>	<b>= Laufendes Ergebnis aus Verwaltungstätigkeit</b>	<b>288.727</b>	<b>82.726</b>	<b>206.001</b>			
EH 21	+ Zins- und sonstige Finanzerträge						
EH 22	- Zins- und sonstige Finanzaufwendungen						



**Kreisverwaltung Donnersbergkreis  
Haushaltsplan 2011**



**Muster10: Zugeordnete Produkte Teilergebnis-/finanzhaushalt 20 KVHS und KMS**

Kreisverwaltung Donnersbergkreis

Nr.	Bezeichnung	Summe THH 20	Produkt 2710	Produkt 2630			
EH 23	= Finanzergebnis						
EH 24	= Ordentliches Ergebnis	288.727	82.726	206.001			
EH 25	+ Außerordentliche Erträge						
EH 26	- Außerordentliche Aufwendungen						
EH 27	= Außerordentliches Ergebnis						
EH T 28	=Jahresergebnis des Teilhaushaltes vor Verrechnung d. int. Leistungsbez.	288.727	82.726	206.001			
EH T 29	+ Erträge aus internen Leistungsbeziehungen						
EH T 30	- Aufwendungen aus internen Leistungsbeziehungen						
EH T 31	= Saldo Erträge und Aufwendungen aus interner Leistungsbeziehungen						
EH T 32	= Jahresergebnis Teilhaushalt nach Verrechnung der int. Leistungsbeziehungen	288.727	82.726	206.001			
	-----						
	<b>Teilfinanzhaushalt</b>						
FH 18	= Saldo der lfd. Ein- und Auszahlungen aus Verwaltungstätigkeit	-288.727	-82.726	-206.001			
FH 21	= Saldo der Zins- und sonstigen Finanzein- und -auszahlungen						
FH 22	= Saldo der ordentlichen Ein- u. Auszahlungen	-288.727	-82.726	-206.001			
FH 25	=Saldo der außerordentlichen Ein- und Auszahlungen						
FH 26	=Saldo der ordentlichen und außerordentlichen Ein- u. Auszahlungen	-288.727	-82.726	-206.001			
FH 27	+ Einzahlungen aus Investitionszuwendungen						
FH 28	+ Einzahlungen aus Beiträgen u. ähnlichen Entgelten						
FH	+ Einzahlungen f. immaterielle						

# Kreisverwaltung Donnersbergkreis Haushaltsplan 2011



## Muster10: Zugeordnete Produkte Teilergebnis-/finanzhaushalt 20 KVHS und KMS

Kreisverwaltung Donnersbergkreis

Nr.	Bezeichnung	Summe THH 20	Produkt 2710	Produkt 2630			
29	Vermögensgegenstände						
FH 30	+ Einzahlungen für Sachanlagen						
FH 31	+ Einzahlungen für Finanzanlagen						
FH 32	+ Einzahlungen aus sonstigen Ausleihungen und Kreditgewährungen						
FH 33	+ Einzahlungen aus der Veräußerung von Vorräten						
FH 34	+ Sonstige Investitionseinzahlungen						
<b>FH 35</b>	<b>= Summe der Einzahlungen aus Investitionstätigkeit</b>						
FH 36	- Auszahlungen f.immaterielle Vermögensgegenstände						
FH 37	- Auszahlungen für Sachanlagen						
FH 38	- Auszahlungen für Finanzanlagen						
FH 39	- Auszahlungen für sonstige Ausleihungen und Kreditgewährungen						
FH 40	- Auszahlungen für den Erwerb von Vorräten						
FH 41	- Sonstige Investitionszahlungen						
<b>FH 42</b>	<b>= Summe der Auszahlungen aus Investitionstätigkeit</b>						
<b>FH 43</b>	<b>=Saldo aus Ein- und Auszahlungen aus Investitionstätigkeit</b>						
<b>FH 44</b>	<b>=Finanzmittelüberschuss/- fehlbetrag</b>	<b>-288.727</b>	<b>-82.726</b>	<b>-206.001</b>			

**Kreisverwaltung Donnersbergkreis  
Haushaltsplan 2011**



**Muster10: Zugeordnete Produkte Teilergebnis-/finanzhaushalt 30 Abteilung 3**

Kreisverwaltung Donnersbergkreis

Nr.	Bezeichnung	Summe THH 30	Führung u. Leitung	Produkt 1221	Produkt 1223	Produkt 1225	Produkt 1260
EH 01	Steuern und ähnliche Abgaben						
EH 02	+ Zuwendungen, allgemeine Umlagen und sonstige Transfererträge	-358.976					-58.100
EH 03	+ Erträge der sozialen Sicherung						
EH 04	+ Öffentlich-rechtliche Leistungsentgelte	-1.052.600		-81.100	-24.500	-20.000	
EH 05	+ Privatrechtliche Leistungsentgelte	-61.000					
EH 06	+ Kostenerstattungen und Kostenumlagen	-17.600		-18.000		-1.000	-3.800
EH 07	+ Erhöhung oder Verminderung des Bestands an fertigen u. unfertigen Erzeugnissen						
EH 08	+ Andere aktivierte Eigenleistungen						
EH 09	+ Sonstige laufende Erträge	-314.800					
<b>EH 10</b>	<b>= Summe der laufenden Erträge aus Verwaltungstätigkeit</b>	<b>-1.804.976</b>		<b>-99.100</b>	<b>-24.500</b>	<b>-21.000</b>	<b>-61.900</b>
EH 11	- Personalaufwendungen	1.154.531	45.812	88.923	37.718	183.161	55.245
EH 12	- Versorgungsaufwendungen	107.276	13.210	19.679	10.762	8.137	8.931
EH 13	- Aufwendungen für Sach- und Dienstleistungen	392.400		18.000		10.000	124.800
EH 14	- Abschreibungen auf Sachanlagen, und immaterielle Vermögensgegenstände	61.870					4.496
EH 15	- Abschreibungen auf Vermögensgegenstände des Umlaufvermögens						
EH 16	- Zuwendungen, Umlagen und sonstige Transferaufwendungen	89.800		28.700			
EH 17	- Aufwendungen der sozialen Sicherung						
EH 18	- Sonstige laufende Aufwendungen	165.820		1.200		2.500	2.000
<b>EH 19</b>	<b>= Summe der laufenden Aufwendungen aus Verwaltungstätigkeit</b>	<b>1.971.697</b>	<b>59.022</b>	<b>156.502</b>	<b>48.480</b>	<b>203.798</b>	<b>195.472</b>
<b>EH 20</b>	<b>= Laufendes Ergebnis aus Verwaltungstätigkeit</b>	<b>166.721</b>	<b>59.022</b>	<b>57.402</b>	<b>23.980</b>	<b>182.798</b>	<b>133.572</b>
EH 21	+ Zins- und sonstige Finanzerträge						
EH 22	- Zins- und sonstige Finanzaufwendungen						

**Kreisverwaltung Donnersbergkreis  
Haushaltsplan 2011**



**Muster10: Zugeordnete Produkte Teilergebnis-/finanzhaushalt 30 Abteilung 3**

Kreisverwaltung Donnersbergkreis

Nr.	Bezeichnung	Summe THH 30	Führung u. Leitung	Produkt 1221	Produkt 1223	Produkt 1225	Produkt 1260
EH 23	= Finanzergebnis						
EH 24	= Ordentliches Ergebnis	166.721	59.022	57.402	23.980	182.798	133.572
EH 25	+ Außerordentliche Erträge						
EH 26	- Außerordentliche Aufwendungen						
EH 27	= Außerordentliches Ergebnis						
EH T 28	=Jahresergebnis des Teilhaushaltes vor Verrechnung d. int. Leistungsbez.	166.721	59.022	57.402	23.980	182.798	133.572
EH T 29	+ Erträge aus internen Leistungsbeziehungen						
EH T 30	- Aufwendungen aus internen Leistungsbeziehungen						
EH T 31	= Saldo Erträge und Aufwendungen aus interner Leistungsbeziehungen						
EH T 32	= Jahresergebnis Teilhaushalt nach Verrechnung der int. Leistungsbeziehungen	166.721	59.022	57.402	23.980	182.798	133.572
	-----						
	<b>Teilfinanzhaushalt</b>						
FH 18	= Saldo der lfd. Ein- und Auszahlungen aus Verwaltungstätigkeit	-108.227	-59.022	-57.402	-23.980	-182.798	-129.076
FH 21	= Saldo der Zins- und sonstigen Finanzein- und -auszahlungen						
FH 22	= Saldo der ordentlichen Ein- u. Auszahlungen	-108.227	-59.022	-57.402	-23.980	-182.798	-129.076
FH 25	=Saldo der außerordentlichen Ein- und Auszahlungen						
FH 26	=Saldo der ordentlichen und außerordentlichen Ein- u. Auszahlungen	-108.227	-59.022	-57.402	-23.980	-182.798	-129.076
FH 27	+ Einzahlungen aus Investitionszuwendungen	27.000					27.000
FH 28	+ Einzahlungen aus Beiträgen u. ähnlichen Entgelten						
FH	+ Einzahlungen f. immaterielle						

**Kreisverwaltung Donnersbergkreis  
Haushaltsplan 2011**



**Muster10: Zugeordnete Produkte Teilergebnis-/finanzhaushalt 30 Abteilung 3**

Kreisverwaltung Donnersbergkreis

Nr.	Bezeichnung	Summe THH 30	Führung u. Leitung	Produkt 1221	Produkt 1223	Produkt 1225	Produkt 1260
29	Vermögensgegenstände						
FH 30	+ Einzahlungen für Sachanlagen						
FH 31	+ Einzahlungen für Finanzanlagen						
FH 32	+ Einzahlungen aus sonstigen Ausleihungen und Kreditgewährungen						
FH 33	+ Einzahlungen aus der Veräußerung von Vorräten						
FH 34	+ Sonstige Investitionseinzahlungen						
<b>FH 35</b>	<b>= Summe der Einzahlungen aus Investitionstätigkeit</b>	<b>27.000</b>					<b>27.000</b>
FH 36	- Auszahlungen f.immaterielle Vermögensgegenstände	-201.003					-58.903
FH 37	- Auszahlungen für Sachanlagen	-126.000					-101.000
FH 38	- Auszahlungen für Finanzanlagen						
FH 39	- Auszahlungen für sonstige Ausleihungen und Kreditgewährungen						
FH 40	- Auszahlungen für den Erwerb von Vorräten						
FH 41	- Sonstige Investitionszahlungen						
<b>FH 42</b>	<b>= Summe der Auszahlungen aus Investitionstätigkeit</b>	<b>-327.003</b>					<b>-159.903</b>
<b>FH 43</b>	<b>=Saldo aus Ein- und Auszahlungen aus Investitionstätigkeit</b>	<b>-300.003</b>					<b>-132.903</b>
<b>FH 44</b>	<b>=Finanzmittelüberschuss/-fehlbetrag</b>	<b>-408.230</b>	<b>-59.022</b>	<b>-57.402</b>	<b>-23.980</b>	<b>-182.798</b>	<b>-261.979</b>

**Kreisverwaltung Donnersbergkreis  
Haushaltsplan 2011**



**Muster10: Zugeordnete Produkte Teilergebnis-/finanzhaushalt 30 Abteilung 3**

Kreisverwaltung Donnersbergkreis

Nr.	Bezeichnung	Produkt 1270	Produkt 1280	Produkt 1231	Produkt 1233	Produkt 1234	Produkt 1182
EH 01	Steuern und ähnliche Abgaben						
EH 02	+ Zuwendungen, allgemeine Umlagen und sonstige Transfererträge	-3.610	-9.766				
EH 03	+ Erträge der sozialen Sicherung						
EH 04	+ Öffentlich-rechtliche Leistungsentgelte			-20.000	-185.000	-721.000	
EH 05	+ Privatrechtliche Leistungsentgelte	-61.000					
EH 06	+ Kostenerstattungen und Kostenumlagen						
EH 07	+ Erhöhung oder Verminderung des Bestands an fertigen u. unfertigen Erzeugnissen						
EH 08	+ Andere aktivierte Eigenleistungen						
EH 09	+ Sonstige laufende Erträge						
<b>EH 10</b>	<b>= Summe der laufenden Erträge aus Verwaltungstätigkeit</b>	<b>-64.610</b>	<b>-9.766</b>	<b>-20.000</b>	<b>-185.000</b>	<b>-721.000</b>	
EH 11	- Personalaufwendungen	2.101	49.855	34.272	139.936	301.307	69.084
EH 12	- Versorgungsaufwendungen	589	8.551	9.818	9.943		13.499
EH 13	- Aufwendungen für Sach- und Dienstleistungen	16.800	33.400		43.000	134.000	
EH 14	- Abschreibungen auf Sachanlagen, und immaterielle Vermögensgegenstände	14.834	42.540				
EH 15	- Abschreibungen auf Vermögensgegenstände des Umlaufvermögens						
EH 16	- Zuwendungen, Umlagen und sonstige Transferaufwendungen	37.100	24.000				
EH 17	- Aufwendungen der sozialen Sicherung						
EH 18	- Sonstige laufende Aufwendungen	3.100	15.410	1.500		11.000	
<b>EH 19</b>	<b>= Summe der laufenden Aufwendungen aus Verwaltungstätigkeit</b>	<b>74.524</b>	<b>173.756</b>	<b>45.590</b>	<b>192.879</b>	<b>446.307</b>	<b>82.583</b>
<b>EH 20</b>	<b>= Laufendes Ergebnis aus Verwaltungstätigkeit</b>	<b>9.914</b>	<b>163.990</b>	<b>25.590</b>	<b>7.879</b>	<b>-274.693</b>	<b>82.583</b>
EH 21	+ Zins- und sonstige Finanzerträge						
EH 22	- Zins- und sonstige Finanzaufwendungen						

**Kreisverwaltung Donnersbergkreis  
Haushaltsplan 2011**



**Muster10: Zugeordnete Produkte Teilergebnis-/finanzhaushalt 30 Abteilung 3**

Kreisverwaltung Donnersbergkreis

Nr.	Bezeichnung	Produkt 1270	Produkt 1280	Produkt 1231	Produkt 1233	Produkt 1234	Produkt 1182
EH 23	= Finanzergebnis						
EH 24	= Ordentliches Ergebnis	9.914	163.990	25.590	7.879	-274.693	82.583
EH 25	+ Außerordentliche Erträge						
EH 26	- Außerordentliche Aufwendungen						
EH 27	= Außerordentliches Ergebnis						
EH T 28	=Jahresergebnis des Teilhaushaltes vor Verrechnung d. int. Leistungsbez.	9.914	163.990	25.590	7.879	-274.693	82.583
EH T 29	+ Erträge aus internen Leistungsbeziehungen						
EH T 30	- Aufwendungen aus internen Leistungsbeziehungen						
EH T 31	= Saldo Erträge und Aufwendungen aus interner Leistungsbeziehungen						
EH T 32	= Jahresergebnis Teilhaushalt nach Verrechnung der int. Leistungsbeziehungen	9.914	163.990	25.590	7.879	-274.693	82.583
	-----						
	<b>Teilfinanzhaushalt</b>						
FH 18	= Saldo der lfd. Ein- und Auszahlungen aus Verwaltungstätigkeit	1.310	-131.216	-25.590	-7.879	284.693	-82.583
FH 21	= Saldo der Zins- und sonstigen Finanzein- und -auszahlungen						
FH 22	= Saldo der ordentlichen Ein- u. Auszahlungen	1.310	-131.216	-25.590	-7.879	284.693	-82.583
FH 25	=Saldo der außerordentlichen Ein- und Auszahlungen						
FH 26	=Saldo der ordentlichen und außerordentlichen Ein- u. Auszahlungen	1.310	-131.216	-25.590	-7.879	284.693	-82.583
FH 27	+ Einzahlungen aus Investitionszuwendungen						
FH 28	+ Einzahlungen aus Beiträgen u. ähnlichen Entgelten						
FH	+ Einzahlungen f. immaterielle						

**Kreisverwaltung Donnersbergkreis  
Haushaltsplan 2011**



**Muster10: Zugeordnete Produkte Teilergebnis-/finanzhaushalt 30 Abteilung 3**

Kreisverwaltung Donnersbergkreis

Nr.	Bezeichnung	Produkt 1270	Produkt 1280	Produkt 1231	Produkt 1233	Produkt 1234	Produkt 1182
29	Vermögensgegenstände						
FH 30	+ Einzahlungen für Sachanlagen						
FH 31	+ Einzahlungen für Finanzanlagen						
FH 32	+ Einzahlungen aus sonstigen Ausleihungen und Kreditgewährungen						
FH 33	+ Einzahlungen aus der Veräußerung von Vorräten						
FH 34	+ Sonstige Investitionseinzahlungen						
<b>FH 35</b>	<b>= Summe der Einzahlungen aus Investitionstätigkeit</b>						
FH 36	- Auszahlungen f.immaterielle Vermögensgegenstände	-142.100					
FH 37	- Auszahlungen für Sachanlagen		-25.000				
FH 38	- Auszahlungen für Finanzanlagen						
FH 39	- Auszahlungen für sonstige Ausleihungen und Kreditgewährungen						
FH 40	- Auszahlungen für den Erwerb von Vorräten						
FH 41	- Sonstige Investitionszahlungen						
<b>FH 42</b>	<b>= Summe der Auszahlungen aus Investitionstätigkeit</b>	<b>-142.100</b>	<b>-25.000</b>				
<b>FH 43</b>	<b>=Saldo aus Ein- und Auszahlungen aus Investitionstätigkeit</b>	<b>-142.100</b>	<b>-25.000</b>				
<b>FH 44</b>	<b>=Finanzmittelüberschuss/ fehlbetrag</b>	<b>-140.790</b>	<b>-156.216</b>	<b>-25.590</b>	<b>-7.879</b>	<b>284.693</b>	<b>-82.583</b>



**Kreisverwaltung Donnersbergkreis  
Haushaltsplan 2011**



**Muster10: Zugeordnete Produkte Teilergebnis-/finanzhaushalt 30 Abteilung 3**

Kreisverwaltung Donnersbergkreis

Nr.	Bezeichnung	Produkt 1210	Produkt 1222				
EH 01	Steuern und ähnliche Abgaben						
EH 02	+ Zuwendungen, allgemeine Umlagen und sonstige Transfererträge	-287.500					
EH 03	+ Erträge der sozialen Sicherung						
EH 04	+ Öffentlich-rechtliche Leistungsentgelte						
EH 05	+ Privatrechtliche Leistungsentgelte						
EH 06	+ Kostenerstattungen und Kostenumlagen	5.200					
EH 07	+ Erhöhung oder Verminderung des Bestands an fertigen u. unfertigen Erzeugnissen						
EH 08	+ Andere aktivierte Eigenleistungen						
EH 09	+ Sonstige laufende Erträge						
<b>EH 10</b>	<b>= Summe der laufenden Erträge aus Verwaltungstätigkeit</b>	<b>-282.300</b>					
EH 11	- Personalaufwendungen	84.833					
EH 12	- Versorgungsaufwendungen	3.468					
EH 13	- Aufwendungen für Sach- und Dienstleistungen	12.400					
EH 14	- Abschreibungen auf Sachanlagen, und immaterielle Vermögensgegenstände						
EH 15	- Abschreibungen auf Vermögensgegenstände des Umlaufvermögens						
EH 16	- Zuwendungen, Umlagen und sonstige Transferaufwendungen						
EH 17	- Aufwendungen der sozialen Sicherung						
EH 18	- Sonstige laufende Aufwendungen	112.110					
<b>EH 19</b>	<b>= Summe der laufenden Aufwendungen aus Verwaltungstätigkeit</b>	<b>212.811</b>					
<b>EH 20</b>	<b>= Laufendes Ergebnis aus Verwaltungstätigkeit</b>	<b>-69.489</b>					
EH 21	+ Zins- und sonstige Finanzerträge						
EH 22	- Zins- und sonstige Finanzaufwendungen						

**Kreisverwaltung Donnersbergkreis  
Haushaltsplan 2011**



**Muster10: Zugeordnete Produkte Teilergebnis-/finanzhaushalt 30 Abteilung 3**

Kreisverwaltung Donnersbergkreis

Nr.	Bezeichnung	Produkt 1210	Produkt 1222				
EH 23	= Finanzergebnis						
EH 24	= Ordentliches Ergebnis	-69.489					
EH 25	+ Außerordentliche Erträge						
EH 26	- Außerordentliche Aufwendungen						
EH 27	= Außerordentliches Ergebnis						
EH T 28	=Jahresergebnis des Teilhaushaltes vor Verrechnung d. int. Leistungsbez.	-69.489					
EH T 29	+ Erträge aus internen Leistungsbeziehungen						
EH T 30	- Aufwendungen aus internen Leistungsbeziehungen						
EH T 31	= Saldo Erträge und Aufwendungen aus interner Leistungsbeziehungen						
EH T 32	= Jahresergebnis Teilhaushalt nach Verrechnung der int. Leistungsbeziehungen	-69.489					
	-----						
	<b>Teilfinanzhaushalt</b>						
FH 18	= Saldo der lfd. Ein- und Auszahlungen aus Verwaltungstätigkeit	69.489					
FH 21	= Saldo der Zins- und sonstigen Finanzein- und -auszahlungen						
FH 22	= Saldo der ordentlichen Ein- u. Auszahlungen	69.489					
FH 25	=Saldo der außerordentlichen Ein- und Auszahlungen						
FH 26	=Saldo der ordentlichen und außerordentlichen Ein- u. Auszahlungen	69.489					
FH 27	+ Einzahlungen aus Investitionszuwendungen						
FH 28	+ Einzahlungen aus Beiträgen u. ähnlichen Entgelten						
FH	+ Einzahlungen f. immaterielle						

# Kreisverwaltung Donnersbergkreis Haushaltsplan 2011



## Muster10: Zugeordnete Produkte Teilergebnis-/finanzhaushalt 30 Abteilung 3

Kreisverwaltung Donnersbergkreis

Nr.	Bezeichnung	Produkt 1210	Produkt 1222				
29	Vermögensgegenstände						
FH 30	+ Einzahlungen für Sachanlagen						
FH 31	+ Einzahlungen für Finanzanlagen						
FH 32	+ Einzahlungen aus sonstigen Ausleihungen und Kreditgewährungen						
FH 33	+ Einzahlungen aus der Veräußerung von Vorräten						
FH 34	+ Sonstige Investitionseinzahlungen						
<b>FH 35</b>	<b>= Summe der Einzahlungen aus Investitionstätigkeit</b>						
FH 36	- Auszahlungen f. immaterielle Vermögensgegenstände						
FH 37	- Auszahlungen für Sachanlagen						
FH 38	- Auszahlungen für Finanzanlagen						
FH 39	- Auszahlungen für sonstige Ausleihungen und Kreditgewährungen						
FH 40	- Auszahlungen für den Erwerb von Vorräten						
FH 41	- Sonstige Investitionszahlungen						
<b>FH 42</b>	<b>= Summe der Auszahlungen aus Investitionstätigkeit</b>						
<b>FH 43</b>	<b>= Saldo aus Ein- und Auszahlungen aus Investitionstätigkeit</b>						
<b>FH 44</b>	<b>= Finanzmittelüberschuss/ fehlbetrag</b>	<b>69.489</b>					

**Kreisverwaltung Donnersbergkreis  
Haushaltsplan 2011**



**Muster10: Zugeordnete Produkte Teilergebnis-/finanzhaushalt 40 Abteilung 4**

Kreisverwaltung Donnersbergkreis

Nr.	Bezeichnung	Summe THH 40	Führung u. Leitung	Produkt 3111	Produkt 3112	Produkt 3130	Produkt 3440
EH 01	Steuern und ähnliche Abgaben	-1.162.000					
EH 02	+ Zuwendungen, allgemeine Umlagen und sonstige Transfererträge						
EH 03	+ Erträge der sozialen Sicherung	-14.969.250		-4.500	-699.000	-208.000	
EH 04	+ Öffentlich-rechtliche Leistungsentgelte						
EH 05	+ Privatrechtliche Leistungsentgelte						
EH 06	+ Kostenerstattungen und Kostenumlagen	-653.500					
EH 07	+ Erhöhung oder Verminderung des Bestands an fertigen u. unfertigen Erzeugnissen						
EH 08	+ Andere aktivierte Eigenleistungen						
EH 09	+ Sonstige laufende Erträge						
<b>EH 10</b>	<b>= Summe der laufenden Erträge aus Verwaltungstätigkeit</b>	<b>-16.784.750</b>		<b>-4.500</b>	<b>-699.000</b>	<b>-208.000</b>	
EH 11	- Personalaufwendungen	993.523	18.834	13.836	1.840	29.160	5.641
EH 12	- Versorgungsaufwendungen	98.567	5.230	3.868	508	8.072	1.563
EH 13	- Aufwendungen für Sach- und Dienstleistungen						
EH 14	- Abschreibungen auf Sachanlagen, und immaterielle Vermögensgegenstände	2.866					
EH 15	- Abschreibungen auf Vermögensgegenstände des Umlaufvermögens						
EH 16	- Zuwendungen, Umlagen und sonstige Transferaufwendungen						
EH 17	- Aufwendungen der sozialen Sicherung	30.018.600		388.000	2.037.000	710.500	
EH 18	- Sonstige laufende Aufwendungen	600					
<b>EH 19</b>	<b>= Summe der laufenden Aufwendungen aus Verwaltungstätigkeit</b>	<b>31.114.156</b>	<b>24.064</b>	<b>405.704</b>	<b>2.039.348</b>	<b>747.732</b>	<b>7.204</b>
<b>EH 20</b>	<b>= Laufendes Ergebnis aus Verwaltungstätigkeit</b>	<b>14.329.406</b>	<b>24.064</b>	<b>401.204</b>	<b>1.340.348</b>	<b>539.732</b>	<b>7.204</b>
EH 21	+ Zins- und sonstige Finanzerträge						
EH 22	- Zins- und sonstige Finanzaufwendungen						

**Kreisverwaltung Donnersbergkreis  
Haushaltsplan 2011**



**Muster10: Zugeordnete Produkte Teilergebnis-/finanzhaushalt 40 Abteilung 4**

Kreisverwaltung Donnersbergkreis

Nr.	Bezeichnung	Summe THH 40	Führung u. Leitung	Produkt 3111	Produkt 3112	Produkt 3130	Produkt 3440
EH 23	= Finanzergebnis						
EH 24	= Ordentliches Ergebnis	14.329.406	24.064	401.204	1.340.348	539.732	7.204
EH 25	+ Außerordentliche Erträge						
EH 26	- Außerordentliche Aufwendungen						
EH 27	= Außerordentliches Ergebnis						
EH T 28	=Jahresergebnis des Teilhaushaltes vor Verrechnung d. int. Leistungsbez.	14.329.406	24.064	401.204	1.340.348	539.732	7.204
EH T 29	+ Erträge aus internen Leistungsbeziehungen						
EH T 30	- Aufwendungen aus internen Leistungsbeziehungen						
EH T 31	= Saldo Erträge und Aufwendungen aus interner Leistungsbeziehungen						
EH T 32	= Jahresergebnis Teilhaushalt nach Verrechnung der int. Leistungsbeziehungen	14.329.406	24.064	401.204	1.340.348	539.732	7.204
	-----						
	<b>Teilfinanzhaushalt</b>						
FH 18	= Saldo der lfd. Ein- und Auszahlungen aus Verwaltungstätigkeit	-14.326.540	-24.064	-401.204	-1.340.348	-539.732	-7.204
FH 21	= Saldo der Zins- und sonstigen Finanzein- und -auszahlungen						
FH 22	= Saldo der ordentlichen Ein- u. Auszahlungen	-14.326.540	-24.064	-401.204	-1.340.348	-539.732	-7.204
FH 25	=Saldo der außerordentlichen Ein- und Auszahlungen						
FH 26	=Saldo der ordentlichen und außerordentlichen Ein- u. Auszahlungen	-14.326.540	-24.064	-401.204	-1.340.348	-539.732	-7.204
FH 27	+ Einzahlungen aus Investitionszuwendungen						
FH 28	+ Einzahlungen aus Beiträgen u. ähnlichen Entgelten						
FH	+ Einzahlungen f. immaterielle						

**Kreisverwaltung Donnersbergkreis  
Haushaltsplan 2011**



**Muster10: Zugeordnete Produkte Teilergebnis-/finanzhaushalt 40 Abteilung 4**

Kreisverwaltung Donnersbergkreis

Nr.	Bezeichnung	Summe THH 40	Führung u. Leitung	Produkt 3111	Produkt 3112	Produkt 3130	Produkt 3440
29	Vermögensgegenstände						
FH 30	+ Einzahlungen für Sachanlagen						
FH 31	+ Einzahlungen für Finanzanlagen						
FH 32	+ Einzahlungen aus sonstigen Ausleihungen und Kreditgewährungen						
FH 33	+ Einzahlungen aus der Veräußerung von Vorräten						
FH 34	+ Sonstige Investitionseinzahlungen						
<b>FH 35</b>	<b>= Summe der Einzahlungen aus Investitionstätigkeit</b>						
FH 36	- Auszahlungen f.immaterielle Vermögensgegenstände						
FH 37	- Auszahlungen für Sachanlagen						
FH 38	- Auszahlungen für Finanzanlagen						
FH 39	- Auszahlungen für sonstige Ausleihungen und Kreditgewährungen						
FH 40	- Auszahlungen für den Erwerb von Vorräten						
FH 41	- Sonstige Investitionszahlungen						
<b>FH 42</b>	<b>= Summe der Auszahlungen aus Investitionstätigkeit</b>						
<b>FH 43</b>	<b>=Saldo aus Ein- und Auszahlungen aus Investitionstätigkeit</b>						
<b>FH 44</b>	<b>=Finanzmittelüberschuss/-fehlbetrag</b>	<b>-14.326.540</b>	<b>-24.064</b>	<b>-401.204</b>	<b>-1.340.348</b>	<b>-539.732</b>	<b>-7.204</b>

**Kreisverwaltung Donnersbergkreis  
Haushaltsplan 2011**



**Muster10: Zugeordnete Produkte Teilergebnis-/finanzhaushalt 40 Abteilung 4**

Kreisverwaltung Donnersbergkreis

Nr.	Bezeichnung	Produkt 3511	Produkt 3512	Produkt 3514	Produkt 3115	Produkt 3116	Produkt 3117
EH 01	Steuern und ähnliche Abgaben						
EH 02	+ Zuwendungen, allgemeine Umlagen und sonstige Transfererträge						
EH 03	+ Erträge der sozialen Sicherung		-289.000		-8.147.700	-1.440.000	-113.150
EH 04	+ Öffentlich-rechtliche Leistungsentgelte						
EH 05	+ Privatrechtliche Leistungsentgelte						
EH 06	+ Kostenerstattungen und Kostenumlagen						
EH 07	+ Erhöhung oder Verminderung des Bestands an fertigen u. unfertigen Erzeugnissen						
EH 08	+ Andere aktivierte Eigenleistungen						
EH 09	+ Sonstige laufende Erträge						
<b>EH 10</b>	<b>= Summe der laufenden Erträge aus Verwaltungstätigkeit</b>		<b>-289.000</b>		<b>-8.147.700</b>	<b>-1.440.000</b>	<b>-113.150</b>
EH 11	- Personalaufwendungen	80.970	3.644	21.726	100.299	81.105	12.074
EH 12	- Versorgungsaufwendungen			5.335	18.988	20.540	3.346
EH 13	- Aufwendungen für Sach- und Dienstleistungen						
EH 14	- Abschreibungen auf Sachanlagen, und immaterielle Vermögensgegenstände						2.866
EH 15	- Abschreibungen auf Vermögensgegenstände des Umlaufvermögens						
EH 16	- Zuwendungen, Umlagen und sonstige Transferaufwendungen						
EH 17	- Aufwendungen der sozialen Sicherung		444.000		15.121.000	2.662.000	358.600
EH 18	- Sonstige laufende Aufwendungen						
<b>EH 19</b>	<b>= Summe der laufenden Aufwendungen aus Verwaltungstätigkeit</b>	<b>80.970</b>	<b>447.644</b>	<b>27.061</b>	<b>15.240.287</b>	<b>2.763.645</b>	<b>376.886</b>
<b>EH 20</b>	<b>= Laufendes Ergebnis aus Verwaltungstätigkeit</b>	<b>80.970</b>	<b>158.644</b>	<b>27.061</b>	<b>7.092.587</b>	<b>1.323.645</b>	<b>263.736</b>
EH 21	+ Zins- und sonstige Finanzerträge						
EH 22	- Zins- und sonstige Finanzaufwendungen						

**Kreisverwaltung Donnersbergkreis  
Haushaltsplan 2011**



**Muster10: Zugeordnete Produkte Teilergebnis-/finanzhaushalt 40 Abteilung 4**

Kreisverwaltung Donnersbergkreis

Nr.	Bezeichnung	Produkt 3511	Produkt 3512	Produkt 3514	Produkt 3115	Produkt 3116	Produkt 3117
EH 23	= Finanzergebnis						
EH 24	= Ordentliches Ergebnis	80.970	158.644	27.061	7.092.587	1.323.645	263.736
EH 25	+ Außerordentliche Erträge						
EH 26	- Außerordentliche Aufwendungen						
EH 27	= Außerordentliches Ergebnis						
EH T 28	=Jahresergebnis des Teilhaushaltes vor Verrechnung d. int. Leistungsbez.	80.970	158.644	27.061	7.092.587	1.323.645	263.736
EH T 29	+ Erträge aus internen Leistungsbeziehungen						
EH T 30	- Aufwendungen aus internen Leistungsbeziehungen						
EH T 31	= Saldo Erträge und Aufwendungen aus interner Leistungsbeziehungen						
EH T 32	= Jahresergebnis Teilhalt nach Verrechnung der int. Leistungsbeziehungen	80.970	158.644	27.061	7.092.587	1.323.645	263.736
	-----						
	<b>Teilfinanzhaushalt</b>						
FH 18	= Saldo der lfd. Ein- und Auszahlungen aus Verwaltungstätigkeit	-80.970	-158.644	-27.061	-7.092.587	-1.323.645	-260.870
FH 21	= Saldo der Zins- und sonstigen Finanzein- und -auszahlungen						
FH 22	= Saldo der ordentlichen Ein- u. Auszahlungen	-80.970	-158.644	-27.061	-7.092.587	-1.323.645	-260.870
FH 25	=Saldo der außerordentlichen Ein- und Auszahlungen						
FH 26	=Saldo der ordentlichen und außerordentlichen Ein- u. Auszahlungen	-80.970	-158.644	-27.061	-7.092.587	-1.323.645	-260.870
FH 27	+ Einzahlungen aus Investitionszuwendungen						
FH 28	+ Einzahlungen aus Beiträgen u. ähnlichen Entgelten						
FH	+ Einzahlungen f. immaterielle						



**Kreisverwaltung Donnersbergkreis  
Haushaltsplan 2011**



**Muster10: Zugeordnete Produkte Teilergebnis-/finanzhaushalt 40 Abteilung 4**

Kreisverwaltung Donnersbergkreis

Nr.	Bezeichnung	Produkt 3511	Produkt 3512	Produkt 3514	Produkt 3115	Produkt 3116	Produkt 3117
29	Vermögensgegenstände						
FH 30	+ Einzahlungen für Sachanlagen						
FH 31	+ Einzahlungen für Finanzanlagen						
FH 32	+ Einzahlungen aus sonstigen Ausleihungen und Kreditgewährungen						
FH 33	+ Einzahlungen aus der Veräußerung von Vorräten						
FH 34	+ Sonstige Investitionseinzahlungen						
<b>FH 35</b>	<b>= Summe der Einzahlungen aus Investitionstätigkeit</b>						
FH 36	- Auszahlungen f.immaterielle Vermögensgegenstände						
FH 37	- Auszahlungen für Sachanlagen						
FH 38	- Auszahlungen für Finanzanlagen						
FH 39	- Auszahlungen für sonstige Ausleihungen und Kreditgewährungen						
FH 40	- Auszahlungen für den Erwerb von Vorräten						
FH 41	- Sonstige Investitionszahlungen						
<b>FH 42</b>	<b>= Summe der Auszahlungen aus Investitionstätigkeit</b>						
<b>FH 43</b>	<b>=Saldo aus Ein- und Auszahlungen aus Investitionstätigkeit</b>						
<b>FH 44</b>	<b>=Finanzmittelüberschuss/ fehlbetrag</b>	<b>-80.970</b>	<b>-158.644</b>	<b>-27.061</b>	<b>-7.092.587</b>	<b>-1.323.645</b>	<b>-260.870</b>

**Kreisverwaltung Donnersbergkreis  
Haushaltsplan 2011**



**Muster10: Zugeordnete Produkte Teilergebnis-/finanzhaushalt 40 Abteilung 4**

Kreisverwaltung Donnersbergkreis

Nr.	Bezeichnung	Produkt 3210	Produkt 3310	Produkt 3430	Produkt 3122		
EH 01	Steuern und ähnliche Abgaben				-1.162.000		
EH 02	+ Zuwendungen, allgemeine Umlagen und sonstige Transfererträge						
EH 03	+ Erträge der sozialen Sicherung	-304.900	-20.000		-3.743.000		
EH 04	+ Öffentlich-rechtliche Leistungsentgelte						
EH 05	+ Privatrechtliche Leistungsentgelte						
EH 06	+ Kostenerstattungen und Kostenumlagen				-653.500		
EH 07	+ Erhöhung oder Verminderung des Bestands an fertigen u. unfertigen Erzeugnissen						
EH 08	+ Andere aktivierte Eigenleistungen						
EH 09	+ Sonstige laufende Erträge						
<b>EH 10</b>	<b>= Summe der laufenden Erträge aus Verwaltungstätigkeit</b>	<b>-304.900</b>	<b>-20.000</b>		<b>-5.558.500</b>		
EH 11	- Personalaufwendungen	5.467	6.317	93.777	518.833		
EH 12	- Versorgungsaufwendungen	867	1.760		28.490		
EH 13	- Aufwendungen für Sach- und Dienstleistungen						
EH 14	- Abschreibungen auf Sachanlagen, und immaterielle Vermögensgegenstände						
EH 15	- Abschreibungen auf Vermögensgegenstände des Umlaufvermögens						
EH 16	- Zuwendungen, Umlagen und sonstige Transferaufwendungen						
EH 17	- Aufwendungen der sozialen Sicherung	305.000	67.000	52.500	7.873.000		
EH 18	- Sonstige laufende Aufwendungen		600				
<b>EH 19</b>	<b>= Summe der laufenden Aufwendungen aus Verwaltungstätigkeit</b>	<b>311.334</b>	<b>75.677</b>	<b>146.277</b>	<b>8.420.323</b>		
<b>EH 20</b>	<b>= Laufendes Ergebnis aus Verwaltungstätigkeit</b>	<b>6.434</b>	<b>55.677</b>	<b>146.277</b>	<b>2.861.823</b>		
EH 21	+ Zins- und sonstige Finanzerträge						
EH 22	- Zins- und sonstige Finanzaufwendungen						

**Kreisverwaltung Donnersbergkreis  
Haushaltsplan 2011**



**Muster10: Zugeordnete Produkte Teilergebnis-/finanzhaushalt 40 Abteilung 4**

Kreisverwaltung Donnersbergkreis

Nr.	Bezeichnung	Produkt 3210	Produkt 3310	Produkt 3430	Produkt 3122		
EH 23	= Finanzergebnis						
EH 24	= Ordentliches Ergebnis	6.434	55.677	146.277	2.861.823		
EH 25	+ Außerordentliche Erträge						
EH 26	- Außerordentliche Aufwendungen						
EH 27	= Außerordentliches Ergebnis						
EH T 28	=Jahresergebnis des Teilhaushaltes vor Verrechnung d. int. Leistungsbez.	6.434	55.677	146.277	2.861.823		
EH T 29	+ Erträge aus internen Leistungsbeziehungen						
EH T 30	- Aufwendungen aus internen Leistungsbeziehungen						
EH T 31	= Saldo Erträge und Aufwendungen aus interner Leistungsbeziehungen						
EH T 32	= Jahresergebnis Teilhaushalt nach Verrechnung der int. Leistungsbeziehungen	6.434	55.677	146.277	2.861.823		
	-----						
	<b>Teilfinanzhaushalt</b>						
FH 18	= Saldo der lfd. Ein- und Auszahlungen aus Verwaltungstätigkeit	-6.434	-55.677	-146.277	-2.861.823		
FH 21	= Saldo der Zins- und sonstigen Finanzein- und -auszahlungen						
FH 22	= Saldo der ordentlichen Ein- u. Auszahlungen	-6.434	-55.677	-146.277	-2.861.823		
FH 25	=Saldo der außerordentlichen Ein- und Auszahlungen						
FH 26	=Saldo der ordentlichen und außerordentlichen Ein- u. Auszahlungen	-6.434	-55.677	-146.277	-2.861.823		
FH 27	+ Einzahlungen aus Investitionszuwendungen						
FH 28	+ Einzahlungen aus Beiträgen u. ähnlichen Entgelten						
FH	+ Einzahlungen f. immaterielle						

**Kreisverwaltung Donnersbergkreis  
Haushaltsplan 2011**



**Muster10: Zugeordnete Produkte Teilergebnis-/finanzhaushalt 40 Abteilung 4**

Kreisverwaltung Donnersbergkreis

Nr.	Bezeichnung	Produkt 3210	Produkt 3310	Produkt 3430	Produkt 3122		
29	Vermögensgegenstände						
FH 30	+ Einzahlungen für Sachanlagen						
FH 31	+ Einzahlungen für Finanzanlagen						
FH 32	+ Einzahlungen aus sonstigen Ausleihungen und Kreditgewährungen						
FH 33	+ Einzahlungen aus der Veräußerung von Vorräten						
FH 34	+ Sonstige Investitionseinzahlungen						
<b>FH 35</b>	<b>= Summe der Einzahlungen aus Investitionstätigkeit</b>						
FH 36	- Auszahlungen f.immaterielle Vermögensgegenstände						
FH 37	- Auszahlungen für Sachanlagen						
FH 38	- Auszahlungen für Finanzanlagen						
FH 39	- Auszahlungen für sonstige Ausleihungen und Kreditgewährungen						
FH 40	- Auszahlungen für den Erwerb von Vorräten						
FH 41	- Sonstige Investitionszahlungen						
<b>FH 42</b>	<b>= Summe der Auszahlungen aus Investitionstätigkeit</b>						
<b>FH 43</b>	<b>=Saldo aus Ein- und Auszahlungen aus Investitionstätigkeit</b>						
<b>FH 44</b>	<b>=Finanzmittelüberschuss/ fehlbetrag</b>	-6.434	-55.677	-146.277	-2.861.823		

**Kreisverwaltung Donnersbergkreis  
Haushaltsplan 2011**



**Muster10: Zugeordnete Produkte Teilergebnis-/finanzhaushalt 50 Abteilung 5**

Kreisverwaltung Donnersbergkreis

Nr.	Bezeichnung	Summe THH 50	Führung u. Leitung	Produkt 3410	Produkt 3637	Produkt 3513	Produkt 3610
EH 01	Steuern und ähnliche Abgaben						
EH 02	+ Zuwendungen, allgemeine Umlagen und sonstige Transfererträge	-31.226					
EH 03	+ Erträge der sozialen Sicherung	-10.099.791		-1.306.000			-48.875
EH 04	+ Öffentlich-rechtliche Leistungsentgelte						
EH 05	+ Privatrechtliche Leistungsentgelte	-1.500					
EH 06	+ Kostenerstattungen und Kostenumlagen	-27.272					
EH 07	+ Erhöhung oder Verminderung des Bestands an fertigen u. unfertigen Erzeugnissen						
EH 08	+ Andere aktivierte Eigenleistungen						
EH 09	+ Sonstige laufende Erträge	-15.940					
<b>EH 10</b>	<b>= Summe der laufenden Erträge aus Verwaltungstätigkeit</b>	<b>-10.175.729</b>		<b>-1.306.000</b>			<b>-48.875</b>
EH 11	- Personalaufwendungen	1.376.343	70.687	129.481	99.351	36.533	71.742
EH 12	- Versorgungsaufwendungen	91.890	12.257	18.681	14.434	9.974	3.587
EH 13	- Aufwendungen für Sach- und Dienstleistungen	4.815					
EH 14	- Abschreibungen auf Sachanlagen, und immaterielle Vermögensgegenstände	168.745					
EH 15	- Abschreibungen auf Vermögensgegenstände des Umlaufvermögens						
EH 16	- Zuwendungen, Umlagen und sonstige Transferaufwendungen						
EH 17	- Aufwendungen der sozialen Sicherung	20.404.522		940.000	1.000		205.320
EH 18	- Sonstige laufende Aufwendungen	621.581		600.000	1.200		
<b>EH 19</b>	<b>= Summe der laufenden Aufwendungen aus Verwaltungstätigkeit</b>	<b>22.667.896</b>	<b>82.944</b>	<b>1.688.162</b>	<b>115.985</b>	<b>46.507</b>	<b>280.649</b>
<b>EH 20</b>	<b>= Laufendes Ergebnis aus Verwaltungstätigkeit</b>	<b>12.492.168</b>	<b>82.944</b>	<b>382.162</b>	<b>115.985</b>	<b>46.507</b>	<b>231.774</b>
EH 21	+ Zins- und sonstige Finanzerträge						
EH 22	- Zins- und sonstige Finanzaufwendungen						

**Kreisverwaltung Donnersbergkreis  
Haushaltsplan 2011**



**Muster10: Zugeordnete Produkte Teilergebnis-/finanzhaushalt 50 Abteilung 5**

Kreisverwaltung Donnersbergkreis

Nr.	Bezeichnung	Summe THH 50	Führung u. Leitung	Produkt 3410	Produkt 3637	Produkt 3513	Produkt 3610
EH 23	= Finanzergebnis						
EH 24	= Ordentliches Ergebnis	12.492.168	82.944	382.162	115.985	46.507	231.774
EH 25	+ Außerordentliche Erträge						
EH 26	- Außerordentliche Aufwendungen						
EH 27	= Außerordentliches Ergebnis						
EH T 28	=Jahresergebnis des Teilhaushaltes vor Verrechnung d. int. Leistungsbez.	12.492.168	82.944	382.162	115.985	46.507	231.774
EH T 29	+ Erträge aus internen Leistungsbeziehungen						
EH T 30	- Aufwendungen aus internen Leistungsbeziehungen						
EH T 31	= Saldo Erträge und Aufwendungen aus interner Leistungsbeziehungen						
EH T 32	= Jahresergebnis Teilhaushalt nach Verrechnung der int. Leistungsbeziehungen	12.492.168	82.944	382.162	115.985	46.507	231.774
	-----						
	<b>Teilfinanzhaushalt</b>						
FH 18	= Saldo der lfd. Ein- und Auszahlungen aus Verwaltungstätigkeit	-11.724.048	-82.944	217.838	-115.985	-46.507	-231.774
FH 21	= Saldo der Zins- und sonstigen Finanzein- und -auszahlungen						
FH 22	= Saldo der ordentlichen Ein- u. Auszahlungen	-11.724.048	-82.944	217.838	-115.985	-46.507	-231.774
FH 25	=Saldo der außerordentlichen Ein- und Auszahlungen						
FH 26	=Saldo der ordentlichen und außerordentlichen Ein- u. Auszahlungen	-11.724.048	-82.944	217.838	-115.985	-46.507	-231.774
FH 27	+ Einzahlungen aus Investitionszuwendungen						
FH 28	+ Einzahlungen aus Beiträgen u. ähnlichen Entgelten						
FH	+ Einzahlungen f. immaterielle						

**Kreisverwaltung Donnersbergkreis  
Haushaltsplan 2011**



**Muster10: Zugeordnete Produkte Teilergebnis-/finanzhaushalt 50 Abteilung 5**

Kreisverwaltung Donnersbergkreis

Nr.	Bezeichnung	Summe THH 50	Führung u. Leitung	Produkt 3410	Produkt 3637	Produkt 3513	Produkt 3610
29	Vermögensgegenstände						
FH 30	+ Einzahlungen für Sachanlagen						
FH 31	+ Einzahlungen für Finanzanlagen						
FH 32	+ Einzahlungen aus sonstigen Ausleihungen und Kreditgewährungen						
FH 33	+ Einzahlungen aus der Veräußerung von Vorräten						
FH 34	+ Sonstige Investitionseinzahlungen						
<b>FH 35</b>	<b>= Summe der Einzahlungen aus Investitionstätigkeit</b>						
FH 36	- Auszahlungen f.immaterielle Vermögensgegenstände	-218.051					
FH 37	- Auszahlungen für Sachanlagen						
FH 38	- Auszahlungen für Finanzanlagen						
FH 39	- Auszahlungen für sonstige Ausleihungen und Kreditgewährungen						
FH 40	- Auszahlungen für den Erwerb von Vorräten						
FH 41	- Sonstige Investitionszahlungen						
<b>FH 42</b>	<b>= Summe der Auszahlungen aus Investitionstätigkeit</b>	<b>-218.051</b>					
<b>FH 43</b>	<b>=Saldo aus Ein- und Auszahlungen aus Investitionstätigkeit</b>	<b>-218.051</b>					
<b>FH 44</b>	<b>=Finanzmittelüberschuss/-fehlbetrag</b>	<b>-11.942.099</b>	<b>-82.944</b>	<b>217.838</b>	<b>-115.985</b>	<b>-46.507</b>	<b>-231.774</b>

**Kreisverwaltung Donnersbergkreis  
Haushaltsplan 2011**



**Muster10: Zugeordnete Produkte Teilergebnis-/finanzhaushalt 50 Abteilung 5**

Kreisverwaltung Donnersbergkreis

Nr.	Bezeichnung	Produkt 3620	Produkt 3631	Produkt 3650	Produkt 4210	Produkt 3632	Produkt 3633
EH 01	Steuern und ähnliche Abgaben						
EH 02	+ Zuwendungen, allgemeine Umlagen und sonstige Transfererträge	-31.226					
EH 03	+ Erträge der sozialen Sicherung	-15.080		-7.352.287		-784	-1.293.806
EH 04	+ Öffentlich-rechtliche Leistungsentgelte						
EH 05	+ Privatrechtliche Leistungsentgelte	-1.500					
EH 06	+ Kostenerstattungen und Kostenumlagen					-27.272	
EH 07	+ Erhöhung oder Verminderung des Bestands an fertigen u. unfertigen Erzeugnissen						
EH 08	+ Andere aktivierte Eigenleistungen						
EH 09	+ Sonstige laufende Erträge	-250		-15.690			
<b>EH 10</b>	<b>= Summe der laufenden Erträge aus Verwaltungstätigkeit</b>	<b>-48.056</b>		<b>-7.367.977</b>		<b>-28.056</b>	<b>-1.293.806</b>
EH 11	- Personalaufwendungen	127.138	28.139	75.930	17.637	152.650	435.958
EH 12	- Versorgungsaufwendungen	559		5.764		6.235	15.210
EH 13	- Aufwendungen für Sach- und Dienstleistungen				4.815		
EH 14	- Abschreibungen auf Sachanlagen, und immaterielle Vermögensgegenstände	6.014		130.803	31.928		
EH 15	- Abschreibungen auf Vermögensgegenstände des Umlaufvermögens						
EH 16	- Zuwendungen, Umlagen und sonstige Transferaufwendungen						
EH 17	- Aufwendungen der sozialen Sicherung	287.350	14.000	13.176.102		483.850	4.654.400
EH 18	- Sonstige laufende Aufwendungen			15.690			4.691
<b>EH 19</b>	<b>= Summe der laufenden Aufwendungen aus Verwaltungstätigkeit</b>	<b>421.061</b>	<b>42.139</b>	<b>13.404.289</b>	<b>54.380</b>	<b>642.735</b>	<b>5.110.259</b>
<b>EH 20</b>	<b>= Laufendes Ergebnis aus Verwaltungstätigkeit</b>	<b>373.006</b>	<b>42.139</b>	<b>6.036.312</b>	<b>54.380</b>	<b>614.679</b>	<b>3.816.453</b>
EH 21	+ Zins- und sonstige Finanzerträge						
EH 22	- Zins- und sonstige Finanzaufwendungen						



**Kreisverwaltung Donnersbergkreis  
Haushaltsplan 2011**



**Muster10: Zugeordnete Produkte Teilergebnis-/finanzhaushalt 50 Abteilung 5**

Kreisverwaltung Donnersbergkreis

Nr.	Bezeichnung	Produkt 3620	Produkt 3631	Produkt 3650	Produkt 4210	Produkt 3632	Produkt 3633
EH 23	= Finanzergebnis						
EH 24	= Ordentliches Ergebnis	373.006	42.139	6.036.312	54.380	614.679	3.816.453
EH 25	+ Außerordentliche Erträge						
EH 26	- Außerordentliche Aufwendungen						
EH 27	= Außerordentliches Ergebnis						
EH T 28	=Jahresergebnis des Teilhaushaltes vor Verrechnung d. int. Leistungsbez.	373.006	42.139	6.036.312	54.380	614.679	3.816.453
EH T 29	+ Erträge aus internen Leistungsbeziehungen						
EH T 30	- Aufwendungen aus internen Leistungsbeziehungen						
EH T 31	= Saldo Erträge und Aufwendungen aus interner Leistungsbeziehungen						
EH T 32	= Jahresergebnis Teilhalt nach Verrechnung der int. Leistungsbeziehungen	373.006	42.139	6.036.312	54.380	614.679	3.816.453
	-----						
	<b>Teilfinanzhaushalt</b>						
FH 18	= Saldo der lfd. Ein- und Auszahlungen aus Verwaltungstätigkeit	-367.617	-42.139	-5.905.509	-22.452	-614.679	-3.816.453
FH 21	= Saldo der Zins- und sonstigen Finanzein- und -auszahlungen						
FH 22	= Saldo der ordentlichen Ein- u. Auszahlungen	-367.617	-42.139	-5.905.509	-22.452	-614.679	-3.816.453
FH 25	=Saldo der außerordentlichen Ein- und Auszahlungen						
FH 26	=Saldo der ordentlichen und außerordentlichen Ein- u. Auszahlungen	-367.617	-42.139	-5.905.509	-22.452	-614.679	-3.816.453
FH 27	+ Einzahlungen aus Investitionszuwendungen						
FH 28	+ Einzahlungen aus Beiträgen u. ähnlichen Entgelten						
FH	+ Einzahlungen f. immaterielle						

**Kreisverwaltung Donnersbergkreis  
Haushaltsplan 2011**



**Muster10: Zugeordnete Produkte Teilergebnis-/finanzhaushalt 50 Abteilung 5**

Kreisverwaltung Donnersbergkreis

Nr.	Bezeichnung	Produkt 3620	Produkt 3631	Produkt 3650	Produkt 4210	Produkt 3632	Produkt 3633
29	Vermögensgegenstände						
FH 30	+ Einzahlungen für Sachanlagen						
FH 31	+ Einzahlungen für Finanzanlagen						
FH 32	+ Einzahlungen aus sonstigen Ausleihungen und Kreditgewährungen						
FH 33	+ Einzahlungen aus der Veräußerung von Vorräten						
FH 34	+ Sonstige Investitionseinzahlungen						
<b>FH 35</b>	<b>= Summe der Einzahlungen aus Investitionstätigkeit</b>						
FH 36	- Auszahlungen f.immaterielle Vermögensgegenstände	-5.000		-128.051	-85.000		
FH 37	- Auszahlungen für Sachanlagen						
FH 38	- Auszahlungen für Finanzanlagen						
FH 39	- Auszahlungen für sonstige Ausleihungen und Kreditgewährungen						
FH 40	- Auszahlungen für den Erwerb von Vorräten						
FH 41	- Sonstige Investitionszahlungen						
<b>FH 42</b>	<b>= Summe der Auszahlungen aus Investitionstätigkeit</b>	<b>-5.000</b>		<b>-128.051</b>	<b>-85.000</b>		
<b>FH 43</b>	<b>=Saldo aus Ein- und Auszahlungen aus Investitionstätigkeit</b>	<b>-5.000</b>		<b>-128.051</b>	<b>-85.000</b>		
<b>FH 44</b>	<b>=Finanzmittelüberschuss/ fehlbetrag</b>	<b>-372.617</b>	<b>-42.139</b>	<b>-6.033.560</b>	<b>-107.452</b>	<b>-614.679</b>	<b>-3.816.453</b>

**Kreisverwaltung Donnersbergkreis  
Haushaltsplan 2011**



**Muster10: Zugeordnete Produkte Teilergebnis-/finanzhaushalt 50 Abteilung 5**

Kreisverwaltung Donnersbergkreis

Nr.	Bezeichnung	Produkt 3635	Produkt 3636	Produkt 3638			
EH 01	Steuern und ähnliche Abgaben						
EH 02	+ Zuwendungen, allgemeine Umlagen und sonstige Transfererträge						
EH 03	+ Erträge der sozialen Sicherung	-82.959					
EH 04	+ Öffentlich-rechtliche Leistungsentgelte						
EH 05	+ Privatrechtliche Leistungsentgelte						
EH 06	+ Kostenerstattungen und Kostenumlagen						
EH 07	+ Erhöhung oder Verminderung des Bestands an fertigen u. unfertigen Erzeugnissen						
EH 08	+ Andere aktivierte Eigenleistungen						
EH 09	+ Sonstige laufende Erträge						
<b>EH 10</b>	<b>= Summe der laufenden Erträge aus Verwaltungstätigkeit</b>	<b>-82.959</b>					
EH 11	- Personalaufwendungen	32.968		98.129			
EH 12	- Versorgungsaufwendungen	3.037		2.152			
EH 13	- Aufwendungen für Sach- und Dienstleistungen						
EH 14	- Abschreibungen auf Sachanlagen, und immaterielle Vermögensgegenstände						
EH 15	- Abschreibungen auf Vermögensgegenstände des Umlaufvermögens						
EH 16	- Zuwendungen, Umlagen und sonstige Transferaufwendungen						
EH 17	- Aufwendungen der sozialen Sicherung	612.000	30.000	500			
EH 18	- Sonstige laufende Aufwendungen						
<b>EH 19</b>	<b>= Summe der laufenden Aufwendungen aus Verwaltungstätigkeit</b>	<b>648.005</b>	<b>30.000</b>	<b>100.781</b>			
<b>EH 20</b>	<b>= Laufendes Ergebnis aus Verwaltungstätigkeit</b>	<b>565.046</b>	<b>30.000</b>	<b>100.781</b>			
EH 21	+ Zins- und sonstige Finanzerträge						
EH 22	- Zins- und sonstige Finanzaufwendungen						

**Kreisverwaltung Donnersbergkreis  
Haushaltsplan 2011**



**Muster10: Zugeordnete Produkte Teilergebnis-/finanzhaushalt 50 Abteilung 5**

Kreisverwaltung Donnersbergkreis

Nr.	Bezeichnung	Produkt 3635	Produkt 3636	Produkt 3638			
EH 23	= Finanzergebnis						
EH 24	= Ordentliches Ergebnis	565.046	30.000	100.781			
EH 25	+ Außerordentliche Erträge						
EH 26	- Außerordentliche Aufwendungen						
EH 27	= Außerordentliches Ergebnis						
EH T 28	=Jahresergebnis des Teilhaushaltes vor Verrechnung d. int. Leistungsbez.	565.046	30.000	100.781			
EH T 29	+ Erträge aus internen Leistungsbeziehungen						
EH T 30	- Aufwendungen aus internen Leistungsbeziehungen						
EH T 31	= Saldo Erträge und Aufwendungen aus interner Leistungsbeziehungen						
EH T 32	= Jahresergebnis Teilhalt nach Verrechnung der int. Leistungsbeziehungen	565.046	30.000	100.781			
	-----						
	<b>Teilfinanzhaushalt</b>						
FH 18	= Saldo der lfd. Ein- und Auszahlungen aus Verwaltungstätigkeit	-565.046	-30.000	-100.781			
FH 21	= Saldo der Zins- und sonstigen Finanzein- und -auszahlungen						
FH 22	= Saldo der ordentlichen Ein- u. Auszahlungen	-565.046	-30.000	-100.781			
FH 25	=Saldo der außerordentlichen Ein- und Auszahlungen						
FH 26	=Saldo der ordentlichen und außerordentlichen Ein- u. Auszahlungen	-565.046	-30.000	-100.781			
FH 27	+ Einzahlungen aus Investitionszuwendungen						
FH 28	+ Einzahlungen aus Beiträgen u. ähnlichen Entgelten						
FH	+ Einzahlungen f. immaterielle						

**Kreisverwaltung Donnersbergkreis  
Haushaltsplan 2011**



**Muster10: Zugeordnete Produkte Teilergebnis-/finanzhaushalt 50 Abteilung 5**

Kreisverwaltung Donnersbergkreis

Nr.	Bezeichnung	Produkt 3635	Produkt 3636	Produkt 3638			
29	Vermögensgegenstände						
FH 30	+ Einzahlungen für Sachanlagen						
FH 31	+ Einzahlungen für Finanzanlagen						
FH 32	+ Einzahlungen aus sonstigen Ausleihungen und Kreditgewährungen						
FH 33	+ Einzahlungen aus der Veräußerung von Vorräten						
FH 34	+ Sonstige Investitionseinzahlungen						
<b>FH 35</b>	<b>= Summe der Einzahlungen aus Investitionstätigkeit</b>						
FH 36	- Auszahlungen f.immaterielle Vermögensgegenstände						
FH 37	- Auszahlungen für Sachanlagen						
FH 38	- Auszahlungen für Finanzanlagen						
FH 39	- Auszahlungen für sonstige Ausleihungen und Kreditgewährungen						
FH 40	- Auszahlungen für den Erwerb von Vorräten						
FH 41	- Sonstige Investitionszahlungen						
<b>FH 42</b>	<b>= Summe der Auszahlungen aus Investitionstätigkeit</b>						
<b>FH 43</b>	<b>=Saldo aus Ein- und Auszahlungen aus Investitionstätigkeit</b>						
<b>FH 44</b>	<b>=Finanzmittelüberschuss/ fehlbetrag</b>	<b>-565.046</b>	<b>-30.000</b>	<b>-100.781</b>			

**Kreisverwaltung Donnersbergkreis  
Haushaltsplan 2011**



**Muster10: Zugeordnete Produkte Teilergebnis-/finanzhaushalt 60 Abteilung 6**

Kreisverwaltung Donnersbergkreis

Nr.	Bezeichnung	Summe THH 60	Führung u. Leitung	Produkt 2810	Produkt 5211	Produkt 5220	Produkt 5230
EH 01	Steuern und ähnliche Abgaben						
EH 02	+ Zuwendungen, allgemeine Umlagen und sonstige Transfererträge						
EH 03	+ Erträge der sozialen Sicherung						
EH 04	+ Öffentlich-rechtliche Leistungsentgelte	-296.000			-253.000	-1.000	
EH 05	+ Privatrechtliche Leistungsentgelte	-15.000		-15.000			
EH 06	+ Kostenerstattungen und Kostenumlagen	-20.000					
EH 07	+ Erhöhung oder Verminderung des Bestands an fertigen u. unfertigen Erzeugnissen						
EH 08	+ Andere aktivierte Eigenleistungen						
EH 09	+ Sonstige laufende Erträge						
<b>EH 10</b>	<b>= Summe der laufenden Erträge aus Verwaltungstätigkeit</b>	<b>-331.000</b>		<b>-15.000</b>	<b>-253.000</b>	<b>-1.000</b>	
EH 11	- Personalaufwendungen	476.972	29.697	11.261	251.849	32.882	36.120
EH 12	- Versorgungsaufwendungen	34.899	5.236		13.726	5.447	1.590
EH 13	- Aufwendungen für Sach- und Dienstleistungen	64.960		15.000	28.700		260
EH 14	- Abschreibungen auf Sachanlagen, und immaterielle Vermögensgegenstände	371		371			
EH 15	- Abschreibungen auf Vermögensgegenstände des Umlaufvermögens						
EH 16	- Zuwendungen, Umlagen und sonstige Transferaufwendungen	3.000		3.000			
EH 17	- Aufwendungen der sozialen Sicherung						
EH 18	- Sonstige laufende Aufwendungen	18.500					
<b>EH 19</b>	<b>= Summe der laufenden Aufwendungen aus Verwaltungstätigkeit</b>	<b>598.702</b>	<b>34.933</b>	<b>29.632</b>	<b>294.275</b>	<b>38.329</b>	<b>37.970</b>
<b>EH 20</b>	<b>= Laufendes Ergebnis aus Verwaltungstätigkeit</b>	<b>267.702</b>	<b>34.933</b>	<b>14.632</b>	<b>41.275</b>	<b>37.329</b>	<b>37.970</b>
EH 21	+ Zins- und sonstige Finanzerträge						
EH 22	- Zins- und sonstige Finanzaufwendungen						

**Kreisverwaltung Donnersbergkreis  
Haushaltsplan 2011**



**Muster10: Zugeordnete Produkte Teilergebnis-/finanzhaushalt 60 Abteilung 6**

Kreisverwaltung Donnersbergkreis

Nr.	Bezeichnung	Summe THH 60	Führung u. Leitung	Produkt 2810	Produkt 5211	Produkt 5220	Produkt 5230
EH 23	= Finanzergebnis						
EH 24	= Ordentliches Ergebnis	267.702	34.933	14.632	41.275	37.329	37.970
EH 25	+ Außerordentliche Erträge						
EH 26	- Außerordentliche Aufwendungen						
EH 27	= Außerordentliches Ergebnis						
EH T 28	=Jahresergebnis des Teilhaushaltes vor Verrechnung d. int. Leistungsbez.	267.702	34.933	14.632	41.275	37.329	37.970
EH T 29	+ Erträge aus internen Leistungsbeziehungen						
EH T 30	- Aufwendungen aus internen Leistungsbeziehungen						
EH T 31	= Saldo Erträge und Aufwendungen aus interner Leistungsbeziehungen						
EH T 32	= Jahresergebnis Teilhaushalt nach Verrechnung der int. Leistungsbeziehungen	267.702	34.933	14.632	41.275	37.329	37.970
	-----						
	<b>Teilfinanzhaushalt</b>						
FH 18	= Saldo der lfd. Ein- und Auszahlungen aus Verwaltungstätigkeit	-267.331	-34.933	-14.261	-41.275	-37.329	-37.970
FH 21	= Saldo der Zins- und sonstigen Finanzein- und -auszahlungen						
FH 22	= Saldo der ordentlichen Ein- u. Auszahlungen	-267.331	-34.933	-14.261	-41.275	-37.329	-37.970
FH 25	=Saldo der außerordentlichen Ein- und Auszahlungen						
FH 26	=Saldo der ordentlichen und außerordentlichen Ein- u. Auszahlungen	-267.331	-34.933	-14.261	-41.275	-37.329	-37.970
FH 27	+ Einzahlungen aus Investitionszuwendungen						
FH 28	+ Einzahlungen aus Beiträgen u. ähnlichen Entgelten						
FH	+ Einzahlungen f. immaterielle						

**Kreisverwaltung Donnersbergkreis  
Haushaltsplan 2011**



**Muster10: Zugeordnete Produkte Teilergebnis-/finanzhaushalt 60 Abteilung 6**

Kreisverwaltung Donnersbergkreis

Nr.	Bezeichnung	Summe THH 60	Führung u. Leitung	Produkt 2810	Produkt 5211	Produkt 5220	Produkt 5230
29	Vermögensgegenstände						
FH 30	+ Einzahlungen für Sachanlagen						
FH 31	+ Einzahlungen für Finanzanlagen						
FH 32	+ Einzahlungen aus sonstigen Ausleihungen und Kreditgewährungen						
FH 33	+ Einzahlungen aus der Veräußerung von Vorräten						
FH 34	+ Sonstige Investitionseinzahlungen						
<b>FH 35</b>	<b>= Summe der Einzahlungen aus Investitionstätigkeit</b>						
FH 36	- Auszahlungen f.immaterielle Vermögensgegenstände						
FH 37	- Auszahlungen für Sachanlagen						
FH 38	- Auszahlungen für Finanzanlagen						
FH 39	- Auszahlungen für sonstige Ausleihungen und Kreditgewährungen						
FH 40	- Auszahlungen für den Erwerb von Vorräten						
FH 41	- Sonstige Investitionszahlungen						
<b>FH 42</b>	<b>= Summe der Auszahlungen aus Investitionstätigkeit</b>						
<b>FH 43</b>	<b>=Saldo aus Ein- und Auszahlungen aus Investitionstätigkeit</b>						
<b>FH 44</b>	<b>=Finanzmittelüberschuss/-fehlbetrag</b>	<b>-267.331</b>	<b>-34.933</b>	<b>-14.261</b>	<b>-41.275</b>	<b>-37.329</b>	<b>-37.970</b>



**Kreisverwaltung Donnersbergkreis  
Haushaltsplan 2011**



**Muster10: Zugeordnete Produkte Teilergebnis-/finanzhaushalt 60 Abteilung 6**

Kreisverwaltung Donnersbergkreis

Nr.	Bezeichnung	Produkt 5212	Produkt 5111	Produkt 5117			
EH 01	Steuern und ähnliche Abgaben						
EH 02	+ Zuwendungen, allgemeine Umlagen und sonstige Transfererträge						
EH 03	+ Erträge der sozialen Sicherung						
EH 04	+ Öffentlich-rechtliche Leistungsentgelte	-40.000	-2.000				
EH 05	+ Privatrechtliche Leistungsentgelte						
EH 06	+ Kostenerstattungen und Kostenumlagen	-20.000					
EH 07	+ Erhöhung oder Verminderung des Bestands an fertigen u. unfertigen Erzeugnissen						
EH 08	+ Andere aktivierte Eigenleistungen						
EH 09	+ Sonstige laufende Erträge						
<b>EH 10</b>	<b>= Summe der laufenden Erträge aus Verwaltungstätigkeit</b>	<b>-60.000</b>	<b>-2.000</b>				
EH 11	- Personalaufwendungen	98.069		17.094			
EH 12	- Versorgungsaufwendungen	5.670		3.230			
EH 13	- Aufwendungen für Sach- und Dienstleistungen	21.000					
EH 14	- Abschreibungen auf Sachanlagen, und immaterielle Vermögensgegenstände						
EH 15	- Abschreibungen auf Vermögensgegenstände des Umlaufvermögens						
EH 16	- Zuwendungen, Umlagen und sonstige Transferaufwendungen						
EH 17	- Aufwendungen der sozialen Sicherung						
EH 18	- Sonstige laufende Aufwendungen	1.000	17.500				
<b>EH 19</b>	<b>= Summe der laufenden Aufwendungen aus Verwaltungstätigkeit</b>	<b>125.739</b>	<b>17.500</b>	<b>20.324</b>			
<b>EH 20</b>	<b>= Laufendes Ergebnis aus Verwaltungstätigkeit</b>	<b>65.739</b>	<b>15.500</b>	<b>20.324</b>			
EH 21	+ Zins- und sonstige Finanzerträge						
EH 22	- Zins- und sonstige Finanzaufwendungen						

# Kreisverwaltung Donnersbergkreis Haushaltsplan 2011



## Muster10: Zugeordnete Produkte Teilergebnis-/finanzhaushalt 60 Abteilung 6

Kreisverwaltung Donnersbergkreis

Nr.	Bezeichnung	Produkt 5212	Produkt 5111	Produkt 5117			
EH 23	= Finanzergebnis						
EH 24	= Ordentliches Ergebnis	65.739	15.500	20.324			
EH 25	+ Außerordentliche Erträge						
EH 26	- Außerordentliche Aufwendungen						
EH 27	= Außerordentliches Ergebnis						
EH T 28	=Jahresergebnis des Teilhaushaltes vor Verrechnung d. int. Leistungsbez.	65.739	15.500	20.324			
EH T 29	+ Erträge aus internen Leistungsbeziehungen						
EH T 30	- Aufwendungen aus internen Leistungsbeziehungen						
EH T 31	= Saldo Erträge und Aufwendungen aus interner Leistungsbeziehungen						
EH T 32	= Jahresergebnis Teilhalt nach Verrechnung der int. Leistungsbeziehungen	65.739	15.500	20.324			
	-----						
	<b>Teilfinanzhaushalt</b>						
FH 18	= Saldo der lfd. Ein- und Auszahlungen aus Verwaltungstätigkeit	-65.739	-15.500	-20.324			
FH 21	= Saldo der Zins- und sonstigen Finanzein- und -auszahlungen						
FH 22	= Saldo der ordentlichen Ein- u. Auszahlungen	-65.739	-15.500	-20.324			
FH 25	=Saldo der außerordentlichen Ein- und Auszahlungen						
FH 26	=Saldo der ordentlichen und außerordentlichen Ein- u. Auszahlungen	-65.739	-15.500	-20.324			
FH 27	+ Einzahlungen aus Investitionszuwendungen						
FH 28	+ Einzahlungen aus Beiträgen u. ähnlichen Entgelten						
FH	+ Einzahlungen f. immaterielle						

# Kreisverwaltung Donnersbergkreis Haushaltsplan 2011



## Muster10: Zugeordnete Produkte Teilergebnis-/finanzhaushalt 60 Abteilung 6

Kreisverwaltung Donnersbergkreis

Nr.	Bezeichnung	Produkt 5212	Produkt 5111	Produkt 5117			
29	Vermögensgegenstände						
FH 30	+ Einzahlungen für Sachanlagen						
FH 31	+ Einzahlungen für Finanzanlagen						
FH 32	+ Einzahlungen aus sonstigen Ausleihungen und Kreditgewährungen						
FH 33	+ Einzahlungen aus der Veräußerung von Vorräten						
FH 34	+ Sonstige Investitionseinzahlungen						
<b>FH 35</b>	<b>= Summe der Einzahlungen aus Investitionstätigkeit</b>						
FH 36	- Auszahlungen f.immaterielle Vermögensgegenstände						
FH 37	- Auszahlungen für Sachanlagen						
FH 38	- Auszahlungen für Finanzanlagen						
FH 39	- Auszahlungen für sonstige Ausleihungen und Kreditgewährungen						
FH 40	- Auszahlungen für den Erwerb von Vorräten						
FH 41	- Sonstige Investitionszahlungen						
<b>FH 42</b>	<b>= Summe der Auszahlungen aus Investitionstätigkeit</b>						
<b>FH 43</b>	<b>=Saldo aus Ein- und Auszahlungen aus Investitionstätigkeit</b>						
<b>FH 44</b>	<b>=Finanzmittelüberschuss/ fehlbetrag</b>	<b>-65.739</b>	<b>-15.500</b>	<b>-20.324</b>			

**Kreisverwaltung Donnersbergkreis  
Haushaltsplan 2011**



**Muster10: Zugeordnete Produkte Teilergebnis-/finanzhaushalt 65 THH Schulen**

Kreisverwaltung Donnersbergkreis

Nr.	Bezeichnung	Summe THH 65	Produkt 2151	Produkt 2171	Produkt 2172	Produkt 2173	Produkt 2191
EH 01	Steuern und ähnliche Abgaben						
EH 02	+ Zuwendungen, allgemeine Umlagen und sonstige Transfererträge	-548.818		-144.128	-4.133		
EH 03	+ Erträge der sozialen Sicherung						
EH 04	+ Öffentlich-rechtliche Leistungsentgelte						
EH 05	+ Privatrechtliche Leistungsentgelte	-553.240		-29.200	-7.900		
EH 06	+ Kostenerstattungen und Kostenumlagen	-9.850					
EH 07	+ Erhöhung oder Verminderung des Bestands an fertigen u. unfertigen Erzeugnissen						
EH 08	+ Andere aktivierte Eigenleistungen						
EH 09	+ Sonstige laufende Erträge	-1.025		-100	-100		
<b>EH 10</b>	<b>= Summe der laufenden Erträge aus Verwaltungstätigkeit</b>	<b>-1.112.933</b>		<b>-173.428</b>	<b>-12.133</b>		
EH 11	- Personalaufwendungen	2.223.946		273.854	223.721		
EH 12	- Versorgungsaufwendungen						
EH 13	- Aufwendungen für Sach- und Dienstleistungen	2.403.708		197.029	143.386		
EH 14	- Abschreibungen auf Sachanlagen, und immaterielle Vermögensgegenstände	1.381.139		316.275	10.217		
EH 15	- Abschreibungen auf Vermögensgegenstände des Umlaufvermögens						
EH 16	- Zuwendungen, Umlagen und sonstige Transferaufwendungen	120.000				120.000	
EH 17	- Aufwendungen der sozialen Sicherung						
EH 18	- Sonstige laufende Aufwendungen	562.553		28.412	21.588		
<b>EH 19</b>	<b>= Summe der laufenden Aufwendungen aus Verwaltungstätigkeit</b>	<b>6.691.346</b>		<b>815.570</b>	<b>398.912</b>	<b>120.000</b>	
<b>EH 20</b>	<b>= Laufendes Ergebnis aus Verwaltungstätigkeit</b>	<b>5.578.413</b>		<b>642.142</b>	<b>386.780</b>	<b>120.000</b>	
EH 21	+ Zins- und sonstige Finanzerträge	-500					
EH 22	- Zins- und sonstige Finanzaufwendungen						

**Kreisverwaltung Donnersbergkreis  
Haushaltsplan 2011**



**Muster10: Zugeordnete Produkte Teilergebnis-/finanzhaushalt 65 THH Schulen**

Kreisverwaltung Donnersbergkreis

Nr.	Bezeichnung	Summe THH 65	Produkt 2151	Produkt 2171	Produkt 2172	Produkt 2173	Produkt 2191
EH 23	= Finanzergebnis	-500					
EH 24	= Ordentliches Ergebnis	5.577.913		642.142	386.780	120.000	
EH 25	+ Außerordentliche Erträge						
EH 26	- Außerordentliche Aufwendungen						
EH 27	= Außerordentliches Ergebnis						
EH T 28	=Jahresergebnis des Teilhaushaltes vor Verrechnung d. int. Leistungsbez.	5.577.913		642.142	386.780	120.000	
EH T 29	+ Erträge aus internen Leistungsbeziehungen						
EH T 30	- Aufwendungen aus internen Leistungsbeziehungen						
EH T 31	= Saldo Erträge und Aufwendungen aus interner Leistungsbeziehungen						
EH T 32	= Jahresergebnis Teilhaushalt nach Verrechnung der int. Leistungsbeziehungen	5.577.913		642.142	386.780	120.000	
	-----						
	<b>Teilfinanzhaushalt</b>						
FH 18	= Saldo der lfd. Ein- und Auszahlungen aus Verwaltungstätigkeit	-4.700.092		-469.995	-380.695	-120.000	
FH 21	= Saldo der Zins- und sonstigen Finanzein- und -auszahlungen	500					
FH 22	= Saldo der ordentlichen Ein- u. Auszahlungen	-4.699.592		-469.995	-380.695	-120.000	
FH 25	=Saldo der außerordentlichen Ein- und Auszahlungen						
FH 26	=Saldo der ordentlichen und außerordentlichen Ein- u. Auszahlungen	-4.699.592		-469.995	-380.695	-120.000	
FH 27	+ Einzahlungen aus Investitionszuwendungen	2.764.400		2.746.900			
FH 28	+ Einzahlungen aus Beiträgen u. ähnlichen Entgelten						
FH	+ Einzahlungen f. immaterielle						

**Kreisverwaltung Donnersbergkreis  
Haushaltsplan 2011**



**Muster10: Zugeordnete Produkte Teilergebnis-/finanzhaushalt 65 THH Schulen**

Kreisverwaltung Donnersbergkreis

Nr.	Bezeichnung	Summe THH 65	Produkt 2151	Produkt 2171	Produkt 2172	Produkt 2173	Produkt 2191
29	Vermögensgegenstände						
FH 30	+ Einzahlungen für Sachanlagen						
FH 31	+ Einzahlungen für Finanzanlagen						
FH 32	+ Einzahlungen aus sonstigen Ausleihungen und Kreditgewährungen						
FH 33	+ Einzahlungen aus der Veräußerung von Vorräten						
FH 34	+ Sonstige Investitionseinzahlungen						
<b>FH 35</b>	<b>= Summe der Einzahlungen aus Investitionstätigkeit</b>	<b>2.764.400</b>		<b>2.746.900</b>			
FH 36	- Auszahlungen f.immaterielle Vermögensgegenstände	-51.940					
FH 37	- Auszahlungen für Sachanlagen	-4.115.805		-3.990.510	-22.364		
FH 38	- Auszahlungen für Finanzanlagen						
FH 39	- Auszahlungen für sonstige Ausleihungen und Kreditgewährungen						
FH 40	- Auszahlungen für den Erwerb von Vorräten						
FH 41	- Sonstige Investitionszahlungen						
<b>FH 42</b>	<b>= Summe der Auszahlungen aus Investitionstätigkeit</b>	<b>-4.167.745</b>		<b>-3.990.510</b>	<b>-22.364</b>		
<b>FH 43</b>	<b>=Saldo aus Ein- und Auszahlungen aus Investitionstätigkeit</b>	<b>-1.403.345</b>		<b>-1.243.610</b>	<b>-22.364</b>		
<b>FH 44</b>	<b>=Finanzmittelüberschuss/-fehlbetrag</b>	<b>-6.102.937</b>		<b>-1.713.605</b>	<b>-403.059</b>	<b>-120.000</b>	

**Kreisverwaltung Donnersbergkreis  
Haushaltsplan 2011**



**Muster10: Zugeordnete Produkte Teilergebnis-/finanzhaushalt 65 THH Schulen**

Kreisverwaltung Donnersbergkreis

Nr.	Bezeichnung	Produkt 2211	Produkt 2212	Produkt 2213	Produkt 2311	Produkt 2313	Produkt 2430
EH 01	Steuern und ähnliche Abgaben						
EH 02	+ Zuwendungen, allgemeine Umlagen und sonstige Transfererträge	-49.173	-952		-120.824		
EH 03	+ Erträge der sozialen Sicherung						
EH 04	+ Öffentlich-rechtliche Leistungsentgelte						
EH 05	+ Privatrechtliche Leistungsentgelte	-57.080	-14.600		-400		
EH 06	+ Kostenerstattungen und Kostenumlagen	-3.700	-1.100				
EH 07	+ Erhöhung oder Verminderung des Bestands an fertigen u. unfertigen Erzeugnissen						
EH 08	+ Andere aktivierte Eigenleistungen						
EH 09	+ Sonstige laufende Erträge	-100	-100		-200		
<b>EH 10</b>	<b>= Summe der laufenden Erträge aus Verwaltungstätigkeit</b>	<b>-110.053</b>	<b>-16.752</b>		<b>-121.424</b>		
EH 11	- Personalaufwendungen	173.205	18.526	2.356	449.165		21.190
EH 12	- Versorgungsaufwendungen						
EH 13	- Aufwendungen für Sach- und Dienstleistungen	190.041	120.921	52.400	452.805	135.000	
EH 14	- Abschreibungen auf Sachanlagen, und immaterielle Vermögensgegenstände	79.481	5.107		187.792		
EH 15	- Abschreibungen auf Vermögensgegenstände des Umlaufvermögens						
EH 16	- Zuwendungen, Umlagen und sonstige Transferaufwendungen						
EH 17	- Aufwendungen der sozialen Sicherung						
EH 18	- Sonstige laufende Aufwendungen	11.401	68.657		61.688		190.000
<b>EH 19</b>	<b>= Summe der laufenden Aufwendungen aus Verwaltungstätigkeit</b>	<b>454.128</b>	<b>213.211</b>	<b>54.756</b>	<b>1.151.450</b>	<b>135.000</b>	<b>211.190</b>
<b>EH 20</b>	<b>= Laufendes Ergebnis aus Verwaltungstätigkeit</b>	<b>344.075</b>	<b>196.460</b>	<b>54.756</b>	<b>1.030.026</b>	<b>135.000</b>	<b>211.190</b>
EH 21	+ Zins- und sonstige Finanzerträge						
EH 22	- Zins- und sonstige Finanzaufwendungen						

**Kreisverwaltung Donnersbergkreis  
Haushaltsplan 2011**



**Muster10: Zugeordnete Produkte Teilergebnis-/finanzhaushalt 65 THH Schulen**

Kreisverwaltung Donnersbergkreis

Nr.	Bezeichnung	Produkt 2211	Produkt 2212	Produkt 2213	Produkt 2311	Produkt 2313	Produkt 2430
EH 23	= Finanzergebnis						
EH 24	= Ordentliches Ergebnis	344.075	196.460	54.756	1.030.026	135.000	211.190
EH 25	+ Außerordentliche Erträge						
EH 26	- Außerordentliche Aufwendungen						
EH 27	= Außerordentliches Ergebnis						
EH T 28	=Jahresergebnis des Teilhaushaltes vor Verrechnung d. int. Leistungsbez.	344.075	196.460	54.756	1.030.026	135.000	211.190
EH T 29	+ Erträge aus internen Leistungsbeziehungen						
EH T 30	- Aufwendungen aus internen Leistungsbeziehungen						
EH T 31	= Saldo Erträge und Aufwendungen aus interner Leistungsbeziehungen						
EH T 32	= Jahresergebnis Teilhalt nach Verrechnung der int. Leistungsbeziehungen	344.075	196.460	54.756	1.030.026	135.000	211.190
	-----						
	<b>Teilfinanzhaushalt</b>						
FH 18	= Saldo der lfd. Ein- und Auszahlungen aus Verwaltungstätigkeit	-313.767	-192.304	-54.756	-917.058	-135.000	-211.190
FH 21	= Saldo der Zins- und sonstigen Finanzein- und -auszahlungen						
FH 22	= Saldo der ordentlichen Ein- u. Auszahlungen	-313.767	-192.304	-54.756	-917.058	-135.000	-211.190
FH 25	=Saldo der außerordentlichen Ein- und Auszahlungen						
FH 26	=Saldo der ordentlichen und außerordentlichen Ein- u. Auszahlungen	-313.767	-192.304	-54.756	-917.058	-135.000	-211.190
FH 27	+ Einzahlungen aus Investitionszuwendungen						
FH 28	+ Einzahlungen aus Beiträgen u. ähnlichen Entgelten						
FH	+ Einzahlungen f. immaterielle						



**Kreisverwaltung Donnersbergkreis  
Haushaltsplan 2011**



**Muster10: Zugeordnete Produkte Teilergebnis-/finanzhaushalt 65 THH Schulen**

Kreisverwaltung Donnersbergkreis

Nr.	Bezeichnung	Produkt 2211	Produkt 2212	Produkt 2213	Produkt 2311	Produkt 2313	Produkt 2430
29	Vermögensgegenstände						
FH 30	+ Einzahlungen für Sachanlagen						
FH 31	+ Einzahlungen für Finanzanlagen						
FH 32	+ Einzahlungen aus sonstigen Ausleihungen und Kreditgewährungen						
FH 33	+ Einzahlungen aus der Veräußerung von Vorräten						
FH 34	+ Sonstige Investitionseinzahlungen						
<b>FH 35</b>	<b>= Summe der Einzahlungen aus Investitionstätigkeit</b>						
FH 36	- Auszahlungen f. immaterielle Vermögensgegenstände						
FH 37	- Auszahlungen für Sachanlagen	-3.117	-2.535		-12.432		
FH 38	- Auszahlungen für Finanzanlagen						
FH 39	- Auszahlungen für sonstige Ausleihungen und Kreditgewährungen						
FH 40	- Auszahlungen für den Erwerb von Vorräten						
FH 41	- Sonstige Investitionszahlungen						
<b>FH 42</b>	<b>= Summe der Auszahlungen aus Investitionstätigkeit</b>	<b>-3.117</b>	<b>-2.535</b>		<b>-12.432</b>		
<b>FH 43</b>	<b>=Saldo aus Ein- und Auszahlungen aus Investitionstätigkeit</b>	<b>-3.117</b>	<b>-2.535</b>		<b>-12.432</b>		
<b>FH 44</b>	<b>=Finanzmittelüberschuss/ fehlbetrag</b>	<b>-316.884</b>	<b>-194.839</b>	<b>-54.756</b>	<b>-929.490</b>	<b>-135.000</b>	<b>-211.190</b>

**Kreisverwaltung Donnersbergkreis  
Haushaltsplan 2011**



**Muster10: Zugeordnete Produkte Teilergebnis-/finanzhaushalt 70 Abteilung 7**

Kreisverwaltung Donnersbergkreis

Nr.	Bezeichnung	Summe THH 70	Führung u. Leitung	Produkt 5541	Produkt 5545	Produkt 5374	Produkt 5379
EH 01	Steuern und ähnliche Abgaben						
EH 02	+ Zuwendungen, allgemeine Umlagen und sonstige Transfererträge	-59.400		-10.000			
EH 03	+ Erträge der sozialen Sicherung						
EH 04	+ Öffentlich-rechtliche Leistungsentgelte	-127.000		-2.000	-2.500	-2.000	
EH 05	+ Privatrechtliche Leistungsentgelte	-1.000					
EH 06	+ Kostenerstattungen und Kostenumlagen	-848.200	-1.000	-20.400			-813.800
EH 07	+ Erhöhung oder Verminderung des Bestands an fertigen u. unfertigen Erzeugnissen						
EH 08	+ Andere aktivierte Eigenleistungen						
EH 09	+ Sonstige laufende Erträge	-20.000					
<b>EH 10</b>	<b>= Summe der laufenden Erträge aus Verwaltungstätigkeit</b>	<b>-1.055.600</b>	<b>-1.000</b>	<b>-32.400</b>	<b>-2.500</b>	<b>-2.000</b>	<b>-813.800</b>
EH 11	- Personalaufwendungen	1.310.792	16.945	88.281	96.185	26.086	604.389
EH 12	- Versorgungsaufwendungen	92.216	4.881	11.812	9.674	7.157	25.306
EH 13	- Aufwendungen für Sach- und Dienstleistungen	167.200		66.500			
EH 14	- Abschreibungen auf Sachanlagen, und immaterielle Vermögensgegenstände						
EH 15	- Abschreibungen auf Vermögensgegenstände des Umlaufvermögens						
EH 16	- Zuwendungen, Umlagen und sonstige Transferaufwendungen	5.000					
EH 17	- Aufwendungen der sozialen Sicherung						
EH 18	- Sonstige laufende Aufwendungen	54.500		13.400			
<b>EH 19</b>	<b>= Summe der laufenden Aufwendungen aus Verwaltungstätigkeit</b>	<b>1.629.708</b>	<b>21.826</b>	<b>179.993</b>	<b>105.859</b>	<b>33.243</b>	<b>629.695</b>
<b>EH 20</b>	<b>= Laufendes Ergebnis aus Verwaltungstätigkeit</b>	<b>574.108</b>	<b>20.826</b>	<b>147.593</b>	<b>103.359</b>	<b>31.243</b>	<b>-184.105</b>
EH 21	+ Zins- und sonstige Finanzerträge	-347.200					-347.200
EH 22	- Zins- und sonstige Finanzaufwendungen						

**Kreisverwaltung Donnersbergkreis  
Haushaltsplan 2011**



**Muster10: Zugeordnete Produkte Teilergebnis-/finanzhaushalt 70 Abteilung 7**

Kreisverwaltung Donnersbergkreis

Nr.	Bezeichnung	Summe THH 70	Führung u. Leitung	Produkt 5541	Produkt 5545	Produkt 5374	Produkt 5379
EH 23	= Finanzergebnis	-347.200					-347.200
EH 24	= Ordentliches Ergebnis	226.908	20.826	147.593	103.359	31.243	-531.305
EH 25	+ Außerordentliche Erträge						
EH 26	- Außerordentliche Aufwendungen						
EH 27	= Außerordentliches Ergebnis						
EH T 28	=Jahresergebnis des Teilhaushaltes vor Verrechnung d. int. Leistungsbez.	226.908	20.826	147.593	103.359	31.243	-531.305
EH T 29	+ Erträge aus internen Leistungsbeziehungen						
EH T 30	- Aufwendungen aus internen Leistungsbeziehungen						
EH T 31	= Saldo Erträge und Aufwendungen aus interner Leistungsbeziehungen						
EH T 32	= Jahresergebnis Teilhaushalt nach Verrechnung der int. Leistungsbeziehungen	226.908	20.826	147.593	103.359	31.243	-531.305
	-----						
	<b>Teilfinanzhaushalt</b>						
FH 18	= Saldo der lfd. Ein- und Auszahlungen aus Verwaltungstätigkeit	-574.108	-20.826	-147.593	-103.359	-31.243	184.105
FH 21	= Saldo der Zins- und sonstigen Finanzein- und -auszahlungen						
FH 22	= Saldo der ordentlichen Ein- u. Auszahlungen	-574.108	-20.826	-147.593	-103.359	-31.243	184.105
FH 25	=Saldo der außerordentlichen Ein- und Auszahlungen						
FH 26	=Saldo der ordentlichen und außerordentlichen Ein- u. Auszahlungen	-574.108	-20.826	-147.593	-103.359	-31.243	184.105
FH 27	+ Einzahlungen aus Investitionszuwendungen						
FH 28	+ Einzahlungen aus Beiträgen u. ähnlichen Entgelten						
FH	+ Einzahlungen f. immaterielle						

**Kreisverwaltung Donnersbergkreis  
Haushaltsplan 2011**



**Muster10: Zugeordnete Produkte Teilergebnis-/finanzhaushalt 70 Abteilung 7**

Kreisverwaltung Donnersbergkreis

Nr.	Bezeichnung	Summe THH 70	Führung u. Leitung	Produkt 5541	Produkt 5545	Produkt 5374	Produkt 5379
29	Vermögensgegenstände						
FH 30	+ Einzahlungen für Sachanlagen						
FH 31	+ Einzahlungen für Finanzanlagen						
FH 32	+ Einzahlungen aus sonstigen Ausleihungen und Kreditgewährungen						
FH 33	+ Einzahlungen aus der Veräußerung von Vorräten						
FH 34	+ Sonstige Investitionseinzahlungen						
<b>FH 35</b>	<b>= Summe der Einzahlungen aus Investitionstätigkeit</b>						
FH 36	- Auszahlungen f.immaterielle Vermögensgegenstände						
FH 37	- Auszahlungen für Sachanlagen						
FH 38	- Auszahlungen für Finanzanlagen						
FH 39	- Auszahlungen für sonstige Ausleihungen und Kreditgewährungen						
FH 40	- Auszahlungen für den Erwerb von Vorräten						
FH 41	- Sonstige Investitionszahlungen						
<b>FH 42</b>	<b>= Summe der Auszahlungen aus Investitionstätigkeit</b>						
<b>FH 43</b>	<b>=Saldo aus Ein- und Auszahlungen aus Investitionstätigkeit</b>						
<b>FH 44</b>	<b>=Finanzmittelüberschuss/-fehlbetrag</b>	<b>-574.108</b>	<b>-20.826</b>	<b>-147.593</b>	<b>-103.359</b>	<b>-31.243</b>	<b>184.105</b>

**Kreisverwaltung Donnersbergkreis  
Haushaltsplan 2011**



**Muster10: Zugeordnete Produkte Teilergebnis-/finanzhaushalt 70 Abteilung 7**

Kreisverwaltung Donnersbergkreis

Nr.	Bezeichnung	Produkt 5520	Produkt 5610	Produkt 1115	Produkt 4141	Produkt 4142	Produkt 4143
EH 01	Steuern und ähnliche Abgaben						
EH 02	+ Zuwendungen, allgemeine Umlagen und sonstige Transfererträge	-9.900					
EH 03	+ Erträge der sozialen Sicherung						
EH 04	+ Öffentlich-rechtliche Leistungsentgelte	-11.000	-30.000				-60.000
EH 05	+ Privatrechtliche Leistungsentgelte	-1.000					
EH 06	+ Kostenerstattungen und Kostenumlagen					-12.000	
EH 07	+ Erhöhung oder Verminderung des Bestands an fertigen u. unfertigen Erzeugnissen						
EH 08	+ Andere aktivierte Eigenleistungen						
EH 09	+ Sonstige laufende Erträge	-20.000					
<b>EH 10</b>	<b>= Summe der laufenden Erträge aus Verwaltungstätigkeit</b>	<b>-41.900</b>	<b>-30.000</b>			<b>-12.000</b>	<b>-60.000</b>
EH 11	- Personalaufwendungen	81.514	26.800	8.228	44.604	41.718	155.035
EH 12	- Versorgungsaufwendungen	21.032	7.626	2.364	2.364		
EH 13	- Aufwendungen für Sach- und Dienstleistungen	73.000				3.100	10.500
EH 14	- Abschreibungen auf Sachanlagen, und immaterielle Vermögensgegenstände						
EH 15	- Abschreibungen auf Vermögensgegenstände des Umlaufvermögens						
EH 16	- Zuwendungen, Umlagen und sonstige Transferaufwendungen			5.000			
EH 17	- Aufwendungen der sozialen Sicherung						
EH 18	- Sonstige laufende Aufwendungen	9.500	3.000	2.000			22.200
<b>EH 19</b>	<b>= Summe der laufenden Aufwendungen aus Verwaltungstätigkeit</b>	<b>185.046</b>	<b>37.426</b>	<b>17.592</b>	<b>46.968</b>	<b>44.818</b>	<b>187.735</b>
<b>EH 20</b>	<b>= Laufendes Ergebnis aus Verwaltungstätigkeit</b>	<b>143.146</b>	<b>7.426</b>	<b>17.592</b>	<b>46.968</b>	<b>32.818</b>	<b>127.735</b>
EH 21	+ Zins- und sonstige Finanzerträge						
EH 22	- Zins- und sonstige Finanzaufwendungen						

**Kreisverwaltung Donnersbergkreis  
Haushaltsplan 2011**



**Muster10: Zugeordnete Produkte Teilergebnis-/finanzhaushalt 70 Abteilung 7**

Kreisverwaltung Donnersbergkreis

Nr.	Bezeichnung	Produkt 5520	Produkt 5610	Produkt 1115	Produkt 4141	Produkt 4142	Produkt 4143
EH 23	= Finanzergebnis						
EH 24	= Ordentliches Ergebnis	143.146	7.426	17.592	46.968	32.818	127.735
EH 25	+ Außerordentliche Erträge						
EH 26	- Außerordentliche Aufwendungen						
EH 27	= Außerordentliches Ergebnis						
EH T 28	=Jahresergebnis des Teilhaushaltes vor Verrechnung d. int. Leistungsbez.	143.146	7.426	17.592	46.968	32.818	127.735
EH T 29	+ Erträge aus internen Leistungsbeziehungen						
EH T 30	- Aufwendungen aus internen Leistungsbeziehungen						
EH T 31	= Saldo Erträge und Aufwendungen aus interner Leistungsbeziehungen						
EH T 32	= Jahresergebnis Teilhalt nach Verrechnung der int. Leistungsbeziehungen	143.146	7.426	17.592	46.968	32.818	127.735
	-----						
	<b>Teilfinanzhaushalt</b>						
FH 18	= Saldo der lfd. Ein- und Auszahlungen aus Verwaltungstätigkeit	-143.146	-7.426	-17.592	-46.968	-32.818	-127.735
FH 21	= Saldo der Zins- und sonstigen Finanzein- und -auszahlungen						
FH 22	= Saldo der ordentlichen Ein- u. Auszahlungen	-143.146	-7.426	-17.592	-46.968	-32.818	-127.735
FH 25	=Saldo der außerordentlichen Ein- und Auszahlungen						
FH 26	=Saldo der ordentlichen und außerordentlichen Ein- u. Auszahlungen	-143.146	-7.426	-17.592	-46.968	-32.818	-127.735
FH 27	+ Einzahlungen aus Investitionszuwendungen						
FH 28	+ Einzahlungen aus Beiträgen u. ähnlichen Entgelten						
FH	+ Einzahlungen f. immaterielle						

**Kreisverwaltung Donnersbergkreis  
Haushaltsplan 2011**



**Muster10: Zugeordnete Produkte Teilergebnis-/finanzhaushalt 70 Abteilung 7**

Kreisverwaltung Donnersbergkreis

Nr.	Bezeichnung	Produkt 5520	Produkt 5610	Produkt 1115	Produkt 4141	Produkt 4142	Produkt 4143
29	Vermögensgegenstände						
FH 30	+ Einzahlungen für Sachanlagen						
FH 31	+ Einzahlungen für Finanzanlagen						
FH 32	+ Einzahlungen aus sonstigen Ausleihungen und Kreditgewährungen						
FH 33	+ Einzahlungen aus der Veräußerung von Vorräten						
FH 34	+ Sonstige Investitionseinzahlungen						
<b>FH 35</b>	<b>= Summe der Einzahlungen aus Investitionstätigkeit</b>						
FH 36	- Auszahlungen f.immaterielle Vermögensgegenstände						
FH 37	- Auszahlungen für Sachanlagen						
FH 38	- Auszahlungen für Finanzanlagen						
FH 39	- Auszahlungen für sonstige Ausleihungen und Kreditgewährungen						
FH 40	- Auszahlungen für den Erwerb von Vorräten						
FH 41	- Sonstige Investitionszahlungen						
<b>FH 42</b>	<b>= Summe der Auszahlungen aus Investitionstätigkeit</b>						
<b>FH 43</b>	<b>=Saldo aus Ein- und Auszahlungen aus Investitionstätigkeit</b>						
<b>FH 44</b>	<b>=Finanzmittelüberschuss/ fehlbetrag</b>	<b>-143.146</b>	<b>-7.426</b>	<b>-17.592</b>	<b>-46.968</b>	<b>-32.818</b>	<b>-127.735</b>

**Kreisverwaltung Donnersbergkreis  
Haushaltsplan 2011**



**Muster10: Zugeordnete Produkte Teilergebnis-/finanzhaushalt 70 Abteilung 7**

Kreisverwaltung Donnersbergkreis

Nr.	Bezeichnung	Produkt 4144	Produkt 4145				
EH 01	Steuern und ähnliche Abgaben						
EH 02	+ Zuwendungen, allgemeine Umlagen und sonstige Transfererträge		-39.500				
EH 03	+ Erträge der sozialen Sicherung						
EH 04	+ Öffentlich-rechtliche Leistungsentgelte	-19.000	-500				
EH 05	+ Privatrechtliche Leistungsentgelte						
EH 06	+ Kostenerstattungen und Kostenumlagen	-1.000					
EH 07	+ Erhöhung oder Verminderung des Bestands an fertigen u. unfertigen Erzeugnissen						
EH 08	+ Andere aktivierte Eigenleistungen						
EH 09	+ Sonstige laufende Erträge						
<b>EH 10</b>	<b>= Summe der laufenden Erträge aus Verwaltungstätigkeit</b>	<b>-20.000</b>	<b>-40.000</b>				
EH 11	- Personalaufwendungen	72.276	48.731				
EH 12	- Versorgungsaufwendungen						
EH 13	- Aufwendungen für Sach- und Dienstleistungen	2.100	12.000				
EH 14	- Abschreibungen auf Sachanlagen, und immaterielle Vermögensgegenstände						
EH 15	- Abschreibungen auf Vermögensgegenstände des Umlaufvermögens						
EH 16	- Zuwendungen, Umlagen und sonstige Transferaufwendungen						
EH 17	- Aufwendungen der sozialen Sicherung						
EH 18	- Sonstige laufende Aufwendungen	4.400					
<b>EH 19</b>	<b>= Summe der laufenden Aufwendungen aus Verwaltungstätigkeit</b>	<b>78.776</b>	<b>60.731</b>				
<b>EH 20</b>	<b>= Laufendes Ergebnis aus Verwaltungstätigkeit</b>	<b>58.776</b>	<b>20.731</b>				
EH 21	+ Zins- und sonstige Finanzerträge						
EH 22	- Zins- und sonstige Finanzaufwendungen						



# Kreisverwaltung Donnersbergkreis Haushaltsplan 2011



## Muster10: Zugeordnete Produkte Teilergebnis-/finanzhaushalt 70 Abteilung 7

Kreisverwaltung Donnersbergkreis

Nr.	Bezeichnung	Produkt 4144	Produkt 4145				
EH 23	= Finanzergebnis						
EH 24	= Ordentliches Ergebnis	58.776	20.731				
EH 25	+ Außerordentliche Erträge						
EH 26	- Außerordentliche Aufwendungen						
EH 27	= Außerordentliches Ergebnis						
EH T 28	=Jahresergebnis des Teilhaushaltes vor Verrechnung d. int. Leistungsbez.	58.776	20.731				
EH T 29	+ Erträge aus internen Leistungsbeziehungen						
EH T 30	- Aufwendungen aus internen Leistungsbeziehungen						
EH T 31	= Saldo Erträge und Aufwendungen aus interner Leistungsbeziehungen						
EH T 32	= Jahresergebnis Teilhalt nach Verrechnung der int. Leistungsbeziehungen	58.776	20.731				
	-----						
	<b>Teilfinanzhaushalt</b>						
FH 18	= Saldo der lfd. Ein- und Auszahlungen aus Verwaltungstätigkeit	-58.776	-20.731				
FH 21	= Saldo der Zins- und sonstigen Finanzein- und -auszahlungen						
FH 22	= Saldo der ordentlichen Ein- u. Auszahlungen	-58.776	-20.731				
FH 25	=Saldo der außerordentlichen Ein- und Auszahlungen						
FH 26	=Saldo der ordentlichen und außerordentlichen Ein- u. Auszahlungen	-58.776	-20.731				
FH 27	+ Einzahlungen aus Investitionszuwendungen						
FH 28	+ Einzahlungen aus Beiträgen u. ähnlichen Entgelten						
FH	+ Einzahlungen f. immaterielle						

**Kreisverwaltung Donnersbergkreis  
Haushaltsplan 2011**



**Muster10: Zugeordnete Produkte Teilergebnis-/finanzhaushalt 70 Abteilung 7**

Kreisverwaltung Donnersbergkreis

Nr.	Bezeichnung	Produkt 4144	Produkt 4145				
29	Vermögensgegenstände						
FH 30	+ Einzahlungen für Sachanlagen						
FH 31	+ Einzahlungen für Finanzanlagen						
FH 32	+ Einzahlungen aus sonstigen Ausleihungen und Kreditgewährungen						
FH 33	+ Einzahlungen aus der Veräußerung von Vorräten						
FH 34	+ Sonstige Investitionseinzahlungen						
<b>FH 35</b>	<b>= Summe der Einzahlungen aus Investitionstätigkeit</b>						
FH 36	- Auszahlungen f.immaterielle Vermögensgegenstände						
FH 37	- Auszahlungen für Sachanlagen						
FH 38	- Auszahlungen für Finanzanlagen						
FH 39	- Auszahlungen für sonstige Ausleihungen und Kreditgewährungen						
FH 40	- Auszahlungen für den Erwerb von Vorräten						
FH 41	- Sonstige Investitionszahlungen						
<b>FH 42</b>	<b>= Summe der Auszahlungen aus Investitionstätigkeit</b>						
<b>FH 43</b>	<b>=Saldo aus Ein- und Auszahlungen aus Investitionstätigkeit</b>						
<b>FH 44</b>	<b>=Finanzmittelüberschuss/ fehlbetrag</b>	<b>-58.776</b>	<b>-20.731</b>				

**Kreisverwaltung Donnersbergkreis  
Haushaltsplan 2011**



**Muster10: Zugeordnete Produkte Teilergebnis-/finanzhaushalt 80 Abteilung 8**

Kreisverwaltung Donnersbergkreis

Nr.	Bezeichnung	Summe THH 80	Führung u. Leitung	Produkt 1241	Produkt 1243	Produkt 1244	Produkt 5553
EH 01	Steuern und ähnliche Abgaben						
EH 02	+ Zuwendungen, allgemeine Umlagen und sonstige Transfererträge						
EH 03	+ Erträge der sozialen Sicherung						
EH 04	+ Öffentlich-rechtliche Leistungsentgelte	-85.250		-7.500	-75.000	-2.750	
EH 05	+ Privatrechtliche Leistungsentgelte						
EH 06	+ Kostenerstattungen und Kostenumlagen						
EH 07	+ Erhöhung oder Verminderung des Bestands an fertigen u. unfertigen Erzeugnissen						
EH 08	+ Andere aktivierte Eigenleistungen						
EH 09	+ Sonstige laufende Erträge						
<b>EH 10</b>	<b>= Summe der laufenden Erträge aus Verwaltungstätigkeit</b>	<b>-85.250</b>		<b>-7.500</b>	<b>-75.000</b>	<b>-2.750</b>	
EH 11	- Personalaufwendungen	611.593	20.313	119.852	180.961	104.257	3.990
EH 12	- Versorgungsaufwendungen	39.722	5.962	9.995	7.327	7.990	
EH 13	- Aufwendungen für Sach- und Dienstleistungen	16.700		2.500	7.200	7.000	
EH 14	- Abschreibungen auf Sachanlagen, und immaterielle Vermögensgegenstände						
EH 15	- Abschreibungen auf Vermögensgegenstände des Umlaufvermögens						
EH 16	- Zuwendungen, Umlagen und sonstige Transferaufwendungen	130.000				130.000	
EH 17	- Aufwendungen der sozialen Sicherung						
EH 18	- Sonstige laufende Aufwendungen	20.000			18.000	2.000	
<b>EH 19</b>	<b>= Summe der laufenden Aufwendungen aus Verwaltungstätigkeit</b>	<b>818.015</b>	<b>26.275</b>	<b>132.347</b>	<b>213.488</b>	<b>251.247</b>	<b>3.990</b>
<b>EH 20</b>	<b>= Laufendes Ergebnis aus Verwaltungstätigkeit</b>	<b>732.765</b>	<b>26.275</b>	<b>124.847</b>	<b>138.488</b>	<b>248.497</b>	<b>3.990</b>
EH 21	+ Zins- und sonstige Finanzerträge						
EH 22	- Zins- und sonstige Finanzaufwendungen						

**Kreisverwaltung Donnersbergkreis  
Haushaltsplan 2011**



**Muster10: Zugeordnete Produkte Teilergebnis-/finanzhaushalt 80 Abteilung 8**

Kreisverwaltung Donnersbergkreis

Nr.	Bezeichnung	Summe THH 80	Führung u. Leitung	Produkt 1241	Produkt 1243	Produkt 1244	Produkt 5553
EH 23	= Finanzergebnis						
EH 24	= Ordentliches Ergebnis	732.765	26.275	124.847	138.488	248.497	3.990
EH 25	+ Außerordentliche Erträge						
EH 26	- Außerordentliche Aufwendungen						
EH 27	= Außerordentliches Ergebnis						
EH T 28	=Jahresergebnis des Teilhaushaltes vor Verrechnung d. int. Leistungsbez.	732.765	26.275	124.847	138.488	248.497	3.990
EH T 29	+ Erträge aus internen Leistungsbeziehungen						
EH T 30	- Aufwendungen aus internen Leistungsbeziehungen						
EH T 31	= Saldo Erträge und Aufwendungen aus interner Leistungsbeziehungen						
EH T 32	= Jahresergebnis Teilhaushalt nach Verrechnung der int. Leistungsbeziehungen	732.765	26.275	124.847	138.488	248.497	3.990
	-----						
	<b>Teilfinanzhaushalt</b>						
FH 18	= Saldo der lfd. Ein- und Auszahlungen aus Verwaltungstätigkeit	-732.765	-26.275	-124.847	-138.488	-248.497	-3.990
FH 21	= Saldo der Zins- und sonstigen Finanzein- und -auszahlungen						
FH 22	= Saldo der ordentlichen Ein- u. Auszahlungen	-732.765	-26.275	-124.847	-138.488	-248.497	-3.990
FH 25	=Saldo der außerordentlichen Ein- und Auszahlungen						
FH 26	=Saldo der ordentlichen und außerordentlichen Ein- u. Auszahlungen	-732.765	-26.275	-124.847	-138.488	-248.497	-3.990
FH 27	+ Einzahlungen aus Investitionszuwendungen						
FH 28	+ Einzahlungen aus Beiträgen u. ähnlichen Entgelten						
FH	+ Einzahlungen f. immaterielle						

**Kreisverwaltung Donnersbergkreis  
Haushaltsplan 2011**



**Muster10: Zugeordnete Produkte Teilergebnis-/finanzhaushalt 80 Abteilung 8**

Kreisverwaltung Donnersbergkreis

Nr.	Bezeichnung	Summe THH 80	Führung u. Leitung	Produkt 1241	Produkt 1243	Produkt 1244	Produkt 5553
29	Vermögensgegenstände						
FH 30	+ Einzahlungen für Sachanlagen						
FH 31	+ Einzahlungen für Finanzanlagen						
FH 32	+ Einzahlungen aus sonstigen Ausleihungen und Kreditgewährungen						
FH 33	+ Einzahlungen aus der Veräußerung von Vorräten						
FH 34	+ Sonstige Investitionseinzahlungen						
<b>FH 35</b>	<b>= Summe der Einzahlungen aus Investitionstätigkeit</b>						
FH 36	- Auszahlungen f.immaterielle Vermögensgegenstände						
FH 37	- Auszahlungen für Sachanlagen						
FH 38	- Auszahlungen für Finanzanlagen						
FH 39	- Auszahlungen für sonstige Ausleihungen und Kreditgewährungen						
FH 40	- Auszahlungen für den Erwerb von Vorräten						
FH 41	- Sonstige Investitionszahlungen						
<b>FH 42</b>	<b>= Summe der Auszahlungen aus Investitionstätigkeit</b>						
<b>FH 43</b>	<b>=Saldo aus Ein- und Auszahlungen aus Investitionstätigkeit</b>						
<b>FH 44</b>	<b>=Finanzmittelüberschuss/-fehlbetrag</b>	<b>-732.765</b>	<b>-26.275</b>	<b>-124.847</b>	<b>-138.488</b>	<b>-248.497</b>	<b>-3.990</b>

**Kreisverwaltung Donnersbergkreis  
Haushaltsplan 2011**



**Muster10: Zugeordnete Produkte Teilergebnis-/finanzhaushalt 90 Abteilung 9**

Kreisverwaltung Donnersbergkreis

Nr.	Bezeichnung	Summe THH 90	Führung u. Leitung	Produkt 1161	Produkt 5420	Produkt 1162	
EH 01	Steuern und ähnliche Abgaben						
EH 02	+ Zuwendungen, allgemeine Umlagen und sonstige Transfererträge	-3.460.196			-3.460.196		
EH 03	+ Erträge der sozialen Sicherung						
EH 04	+ Öffentlich-rechtliche Leistungsentgelte	-32.500			-500	-32.000	
EH 05	+ Privatrechtliche Leistungsentgelte	-500			-500		
EH 06	+ Kostenerstattungen und Kostenumlagen	-12.000				-12.000	
EH 07	+ Erhöhung oder Verminderung des Bestands an fertigen u. unfertigen Erzeugnissen						
EH 08	+ Andere aktivierte Eigenleistungen						
EH 09	+ Sonstige laufende Erträge	-38.000			-5.000	-33.000	
<b>EH 10</b>	<b>= Summe der laufenden Erträge aus Verwaltungstätigkeit</b>	<b>-3.543.196</b>			<b>-3.466.196</b>	<b>-77.000</b>	
EH 11	- Personalaufwendungen	573.032	21.394	216.873	18.179	316.586	
EH 12	- Versorgungsaufwendungen	59.977	6.161	24.632	4.159	25.025	
EH 13	- Aufwendungen für Sach- und Dienstleistungen	1.376.000		30.000	1.346.000		
EH 14	- Abschreibungen auf Sachanlagen, und immaterielle Vermögensgegenstände	3.373.498			3.373.498		
EH 15	- Abschreibungen auf Vermögensgegenstände des Umlaufvermögens						
EH 16	- Zuwendungen, Umlagen und sonstige Transferaufwendungen						
EH 17	- Aufwendungen der sozialen Sicherung						
EH 18	- Sonstige laufende Aufwendungen	18.200				18.200	
<b>EH 19</b>	<b>= Summe der laufenden Aufwendungen aus Verwaltungstätigkeit</b>	<b>5.400.707</b>	<b>27.555</b>	<b>271.505</b>	<b>4.741.836</b>	<b>359.811</b>	
<b>EH 20</b>	<b>= Laufendes Ergebnis aus Verwaltungstätigkeit</b>	<b>1.857.510</b>	<b>27.555</b>	<b>271.505</b>	<b>1.275.639</b>	<b>282.811</b>	
EH 21	+ Zins- und sonstige Finanzerträge						
EH 22	- Zins- und sonstige Finanzaufwendungen						

**Kreisverwaltung Donnersbergkreis  
Haushaltsplan 2011**



**Muster10: Zugeordnete Produkte Teilergebnis-/finanzhaushalt 90 Abteilung 9**

Kreisverwaltung Donnersbergkreis

Nr.	Bezeichnung	Summe THH 90	Führung u. Leitung	Produkt 1161	Produkt 5420	Produkt 1162	
EH 23	= Finanzergebnis						
EH 24	= Ordentliches Ergebnis	1.857.510	27.555	271.505	1.275.639	282.811	
EH 25	+ Außerordentliche Erträge						
EH 26	- Außerordentliche Aufwendungen						
EH 27	= Außerordentliches Ergebnis						
EH T 28	=Jahresergebnis des Teilhaushaltes vor Verrechnung d. int. Leistungsbez.	1.857.510	27.555	271.505	1.275.639	282.811	
EH T 29	+ Erträge aus internen Leistungsbeziehungen						
EH T 30	- Aufwendungen aus internen Leistungsbeziehungen						
EH T 31	= Saldo Erträge und Aufwendungen aus interner Leistungsbeziehungen						
EH T 32	= Jahresergebnis Teilhaushalt nach Verrechnung der int. Leistungsbeziehungen	1.857.510	27.555	271.505	1.275.639	282.811	
	-----						
	<b>Teilfinanzhaushalt</b>						
FH 18	= Saldo der lfd. Ein- und Auszahlungen aus Verwaltungstätigkeit	-789.209	-27.555	-271.505	-207.338	-282.811	
FH 21	= Saldo der Zins- und sonstigen Finanzein- und -auszahlungen						
FH 22	= Saldo der ordentlichen Ein- u. Auszahlungen	-789.209	-27.555	-271.505	-207.338	-282.811	
FH 25	=Saldo der außerordentlichen Ein- und Auszahlungen						
FH 26	=Saldo der ordentlichen und außerordentlichen Ein- u. Auszahlungen	-789.209	-27.555	-271.505	-207.338	-282.811	
FH 27	+ Einzahlungen aus Investitionszuwendungen	380.750			380.750		
FH 28	+ Einzahlungen aus Beiträgen u. ähnlichen Entgelten						
FH	+ Einzahlungen f. immaterielle						

**Kreisverwaltung Donnersbergkreis  
Haushaltsplan 2011**



**Muster10: Zugeordnete Produkte Teilergebnis-/finanzhaushalt 90 Abteilung 9**

Kreisverwaltung Donnersbergkreis

Nr.	Bezeichnung	Summe THH 90	Führung u. Leitung	Produkt 1161	Produkt 5420	Produkt 1162	
29	Vermögensgegenstände						
FH 30	+ Einzahlungen für Sachanlagen						
FH 31	+ Einzahlungen für Finanzanlagen						
FH 32	+ Einzahlungen aus sonstigen Ausleihungen und Kreditgewährungen						
FH 33	+ Einzahlungen aus der Veräußerung von Vorräten						
FH 34	+ Sonstige Investitionseinzahlungen						
<b>FH 35</b>	<b>= Summe der Einzahlungen aus Investitionstätigkeit</b>	<b>380.750</b>			<b>380.750</b>		
FH 36	- Auszahlungen f.immaterielle Vermögensgegenstände						
FH 37	- Auszahlungen für Sachanlagen	-572.000			-572.000		
FH 38	- Auszahlungen für Finanzanlagen						
FH 39	- Auszahlungen für sonstige Ausleihungen und Kreditgewährungen						
FH 40	- Auszahlungen für den Erwerb von Vorräten						
FH 41	- Sonstige Investitionszahlungen						
<b>FH 42</b>	<b>= Summe der Auszahlungen aus Investitionstätigkeit</b>	<b>-572.000</b>			<b>-572.000</b>		
<b>FH 43</b>	<b>=Saldo aus Ein- und Auszahlungen aus Investitionstätigkeit</b>	<b>-191.250</b>			<b>-191.250</b>		
<b>FH 44</b>	<b>=Finanzmittelüberschuss/-fehlbetrag</b>	<b>-980.459</b>	<b>-27.555</b>	<b>-271.505</b>	<b>-398.588</b>	<b>-282.811</b>	



**Kreisverwaltung Donnersbergkreis  
Haushaltsplan 2011**



**Muster10: Zugeordnete Produkte Teilergebnis-/finanzhaushalt 95 Zentr. Finanzl.**

Kreisverwaltung Donnersbergkreis

Nr.	Bezeichnung	Summe THH 95	Produkt 6110	Produkt 6120			
EH 01	Steuern und ähnliche Abgaben	-124.050	-124.050				
EH 02	+ Zuwendungen, allgemeine Umlagen und sonstige Transfererträge	-35.999.000	-34.080.000	-1.919.000			
EH 03	+ Erträge der sozialen Sicherung						
EH 04	+ Öffentlich-rechtliche Leistungsentgelte						
EH 05	+ Privatrechtliche Leistungsentgelte						
EH 06	+ Kostenerstattungen und Kostenumlagen	-130.000		-130.000			
EH 07	+ Erhöhung oder Verminderung des Bestands an fertigen u. unfertigen Erzeugnissen						
EH 08	+ Andere aktivierte Eigenleistungen						
EH 09	+ Sonstige laufende Erträge						
<b>EH 10</b>	<b>= Summe der laufenden Erträge aus Verwaltungstätigkeit</b>	<b>-36.253.050</b>	<b>-34.204.050</b>	<b>-2.049.000</b>			
EH 11	- Personalaufwendungen						
EH 12	- Versorgungsaufwendungen						
EH 13	- Aufwendungen für Sach- und Dienstleistungen						
EH 14	- Abschreibungen auf Sachanlagen, und immaterielle Vermögensgegenstände						
EH 15	- Abschreibungen auf Vermögensgegenstände des Umlaufvermögens						
EH 16	- Zuwendungen, Umlagen und sonstige Transferaufwendungen	1.160.000	1.160.000				
EH 17	- Aufwendungen der sozialen Sicherung						
EH 18	- Sonstige laufende Aufwendungen						
<b>EH 19</b>	<b>= Summe der laufenden Aufwendungen aus Verwaltungstätigkeit</b>	<b>1.160.000</b>	<b>1.160.000</b>				
<b>EH 20</b>	<b>= Laufendes Ergebnis aus Verwaltungstätigkeit</b>	<b>-35.093.050</b>	<b>-33.044.050</b>	<b>-2.049.000</b>			
EH 21	+ Zins- und sonstige Finanzerträge	-50.300		-50.300			
EH 22	- Zins- und sonstige Finanzaufwendungen	3.048.000		3.048.000			

**Kreisverwaltung Donnersbergkreis  
Haushaltsplan 2011**



**Muster10: Zugeordnete Produkte Teilergebnis-/finanzhaushalt 95 Zentr. Finanzl.**

Kreisverwaltung Donnersbergkreis

Nr.	Bezeichnung	Summe THH 95	Produkt 6110	Produkt 6120			
EH 23	= Finanzergebnis	2.997.700		2.997.700			
EH 24	= Ordentliches Ergebnis	-32.095.350	-33.044.050	948.700			
EH 25	+ Außerordentliche Erträge						
EH 26	- Außerordentliche Aufwendungen						
EH 27	= Außerordentliches Ergebnis						
EH T 28	=Jahresergebnis des Teilhaushaltes vor Verrechnung d. int. Leistungsbez.	-32.095.350	-33.044.050	948.700			
EH T 29	+ Erträge aus internen Leistungsbeziehungen						
EH T 30	- Aufwendungen aus internen Leistungsbeziehungen						
EH T 31	= Saldo Erträge und Aufwendungen aus interner Leistungsbeziehungen						
EH T 32	= Jahresergebnis Teilhaushalt nach Verrechnung der int. Leistungsbeziehungen	-32.095.350	-33.044.050	948.700			
	-----						
	<b>Teilfinanzhaushalt</b>						
FH 18	= Saldo der lfd. Ein- und Auszahlungen aus Verwaltungstätigkeit	35.093.050	33.044.050	2.049.000			
FH 21	= Saldo der Zins- und sonstigen Finanzein- und -auszahlungen	-2.997.700		-2.997.700			
FH 22	= Saldo der ordentlichen Ein- u. Auszahlungen	32.095.350	33.044.050	-948.700			
FH 25	=Saldo der außerordentlichen Ein- und Auszahlungen						
FH 26	=Saldo der ordentlichen und außerordentlichen Ein- u. Auszahlungen	32.095.350	33.044.050	-948.700			
FH 27	+ Einzahlungen aus Investitionszuwendungen						
FH 28	+ Einzahlungen aus Beiträgen u. ähnlichen Entgelten						
FH	+ Einzahlungen f. immaterielle						

# Kreisverwaltung Donnersbergkreis Haushaltsplan 2011



## Muster10: Zugeordnete Produkte Teilergebnis-/finanzhaushalt 95 Zentr. Finanzl.

Kreisverwaltung Donnersbergkreis

Nr.	Bezeichnung	Summe THH 95	Produkt 6110	Produkt 6120			
29	Vermögensgegenstände						
FH 30	+ Einzahlungen für Sachanlagen						
FH 31	+ Einzahlungen für Finanzanlagen						
FH 32	+ Einzahlungen aus sonstigen Ausleihungen und Kreditgewährungen						
FH 33	+ Einzahlungen aus der Veräußerung von Vorräten						
FH 34	+ Sonstige Investitionseinzahlungen						
<b>FH 35</b>	<b>= Summe der Einzahlungen aus Investitionstätigkeit</b>						
FH 36	- Auszahlungen f.immaterielle Vermögensgegenstände						
FH 37	- Auszahlungen für Sachanlagen						
FH 38	- Auszahlungen für Finanzanlagen						
FH 39	- Auszahlungen für sonstige Ausleihungen und Kreditgewährungen						
FH 40	- Auszahlungen für den Erwerb von Vorräten						
FH 41	- Sonstige Investitionszahlungen						
<b>FH 42</b>	<b>= Summe der Auszahlungen aus Investitionstätigkeit</b>						
<b>FH 43</b>	<b>=Saldo aus Ein- und Auszahlungen aus Investitionstätigkeit</b>						
<b>FH 44</b>	<b>=Finanzmittelüberschuss/-fehlbetrag</b>	<b>32.095.350</b>	<b>33.044.050</b>	<b>-948.700</b>			

**Kreisverwaltung Donnersbergkreis  
Haushaltsplan 2011**



**Muster10: Zugeordnete Produkte Teilergebnis-/finanzhaushalt 97 RPA**

Kreisverwaltung Donnersbergkreis

Nr.	Bezeichnung	Summe THH 97	Führung u. Leitung	Produkt 1181			
EH 01	Steuern und ähnliche Abgaben						
EH 02	+ Zuwendungen, allgemeine Umlagen und sonstige Transfererträge						
EH 03	+ Erträge der sozialen Sicherung						
EH 04	+ Öffentlich-rechtliche Leistungsentgelte						
EH 05	+ Privatrechtliche Leistungsentgelte						
EH 06	+ Kostenerstattungen und Kostenumlagen						
EH 07	+ Erhöhung oder Verminderung des Bestands an fertigen u. unfertigen Erzeugnissen						
EH 08	+ Andere aktivierte Eigenleistungen						
EH 09	+ Sonstige laufende Erträge						
<b>EH 10</b>	<b>= Summe der laufenden Erträge aus Verwaltungstätigkeit</b>						
EH 11	- Personalaufwendungen	114.548		114.548			
EH 12	- Versorgungsaufwendungen	32.472		32.472			
EH 13	- Aufwendungen für Sach- und Dienstleistungen						
EH 14	- Abschreibungen auf Sachanlagen, und immaterielle Vermögensgegenstände						
EH 15	- Abschreibungen auf Vermögensgegenstände des Umlaufvermögens						
EH 16	- Zuwendungen, Umlagen und sonstige Transferaufwendungen						
EH 17	- Aufwendungen der sozialen Sicherung						
EH 18	- Sonstige laufende Aufwendungen						
<b>EH 19</b>	<b>= Summe der laufenden Aufwendungen aus Verwaltungstätigkeit</b>	<b>147.020</b>		<b>147.020</b>			
<b>EH 20</b>	<b>= Laufendes Ergebnis aus Verwaltungstätigkeit</b>	<b>147.020</b>		<b>147.020</b>			
EH 21	+ Zins- und sonstige Finanzerträge						
EH 22	- Zins- und sonstige Finanzaufwendungen						

# Kreisverwaltung Donnersbergkreis Haushaltsplan 2011



## Muster10: Zugeordnete Produkte Teilergebnis-/finanzhaushalt 97 RPA

Kreisverwaltung Donnersbergkreis

Nr.	Bezeichnung	Summe THH 97	Führung u. Leitung	Produkt 1181			
EH 23	= Finanzergebnis						
EH 24	= Ordentliches Ergebnis	147.020		147.020			
EH 25	+ Außerordentliche Erträge						
EH 26	- Außerordentliche Aufwendungen						
EH 27	= Außerordentliches Ergebnis						
EH T 28	=Jahresergebnis des Teilhaushaltes vor Verrechnung d. int. Leistungsbez.	147.020		147.020			
EH T 29	+ Erträge aus internen Leistungsbeziehungen						
EH T 30	- Aufwendungen aus internen Leistungsbeziehungen						
EH T 31	= Saldo Erträge und Aufwendungen aus interner Leistungsbeziehungen						
EH T 32	= Jahresergebnis Teilhalt nach Verrechnung der int. Leistungsbeziehungen	147.020		147.020			
	-----						
	<b>Teilfinanzhaushalt</b>						
FH 18	= Saldo der lfd. Ein- und Auszahlungen aus Verwaltungstätigkeit	-147.020		-147.020			
FH 21	= Saldo der Zins- und sonstigen Finanzein- und -auszahlungen						
FH 22	= Saldo der ordentlichen Ein- u. Auszahlungen	-147.020		-147.020			
FH 25	=Saldo der außerordentlichen Ein- und Auszahlungen						
FH 26	=Saldo der ordentlichen und außerordentlichen Ein- u. Auszahlungen	-147.020		-147.020			
FH 27	+ Einzahlungen aus Investitionszuwendungen						
FH 28	+ Einzahlungen aus Beiträgen u. ähnlichen Entgelten						
FH	+ Einzahlungen f. immaterielle						

**Kreisverwaltung Donnersbergkreis  
Haushaltsplan 2011**



**Muster10: Zugeordnete Produkte Teilergebnis-/finanzhaushalt 97 RPA**

Kreisverwaltung Donnersbergkreis

Nr.	Bezeichnung	Summe THH 97	Führung u. Leitung	Produkt 1181			
29	Vermögensgegenstände						
FH 30	+ Einzahlungen für Sachanlagen						
FH 31	+ Einzahlungen für Finanzanlagen						
FH 32	+ Einzahlungen aus sonstigen Ausleihungen und Kreditgewährungen						
FH 33	+ Einzahlungen aus der Veräußerung von Vorräten						
FH 34	+ Sonstige Investitionseinzahlungen						
<b>FH 35</b>	<b>= Summe der Einzahlungen aus Investitionstätigkeit</b>						
FH 36	- Auszahlungen f. immaterielle Vermögensgegenstände						
FH 37	- Auszahlungen für Sachanlagen						
FH 38	- Auszahlungen für Finanzanlagen						
FH 39	- Auszahlungen für sonstige Ausleihungen und Kreditgewährungen						
FH 40	- Auszahlungen für den Erwerb von Vorräten						
FH 41	- Sonstige Investitionszahlungen						
<b>FH 42</b>	<b>= Summe der Auszahlungen aus Investitionstätigkeit</b>						
<b>FH 43</b>	<b>=Saldo aus Ein- und Auszahlungen aus Investitionstätigkeit</b>						
<b>FH 44</b>	<b>=Finanzmittelüberschuss/-fehlbetrag</b>	<b>-147.020</b>		<b>-147.020</b>			

# Kreisverwaltung Donnersbergkreis Haushaltsplan 2011



## Muster10: Zugeordnete Produkte Teilergebnis-/finanzhaushalt 98 Rechstamt

Kreisverwaltung Donnersbergkreis

Nr.	Bezeichnung	Summe THH 98	Produkt 1190				
EH 01	Steuern und ähnliche Abgaben						
EH 02	+ Zuwendungen, allgemeine Umlagen und sonstige Transfererträge						
EH 03	+ Erträge der sozialen Sicherung						
EH 04	+ Öffentlich-rechtliche Leistungsentgelte	-15.500	-15.500				
EH 05	+ Privatrechtliche Leistungsentgelte						
EH 06	+ Kostenerstattungen und Kostenumlagen						
EH 07	+ Erhöhung oder Verminderung des Bestands an fertigen u. unfertigen Erzeugnissen						
EH 08	+ Andere aktivierte Eigenleistungen						
EH 09	+ Sonstige laufende Erträge						
<b>EH 10</b>	<b>= Summe der laufenden Erträge aus Verwaltungstätigkeit</b>	<b>-15.500</b>	<b>-15.500</b>				
EH 11	- Personalaufwendungen	91.511	91.511				
EH 12	- Versorgungsaufwendungen	25.888	25.888				
EH 13	- Aufwendungen für Sach- und Dienstleistungen						
EH 14	- Abschreibungen auf Sachanlagen, und immaterielle Vermögensgegenstände						
EH 15	- Abschreibungen auf Vermögensgegenstände des Umlaufvermögens						
EH 16	- Zuwendungen, Umlagen und sonstige Transferaufwendungen						
EH 17	- Aufwendungen der sozialen Sicherung						
EH 18	- Sonstige laufende Aufwendungen	23.000	23.000				
<b>EH 19</b>	<b>= Summe der laufenden Aufwendungen aus Verwaltungstätigkeit</b>	<b>140.399</b>	<b>140.399</b>				
<b>EH 20</b>	<b>= Laufendes Ergebnis aus Verwaltungstätigkeit</b>	<b>124.899</b>	<b>124.899</b>				
EH 21	+ Zins- und sonstige Finanzerträge						
EH 22	- Zins- und sonstige Finanzaufwendungen						

**Kreisverwaltung Donnersbergkreis  
Haushaltsplan 2011**



**Muster10: Zugeordnete Produkte Teilergebnis-/finanzhaushalt 98 Rechstamt**

Kreisverwaltung Donnersbergkreis

Nr.	Bezeichnung	Summe THH 98	Produkt 1190				
EH 23	= Finanzergebnis						
EH 24	= Ordentliches Ergebnis	124.899	124.899				
EH 25	+ Außerordentliche Erträge						
EH 26	- Außerordentliche Aufwendungen						
EH 27	= Außerordentliches Ergebnis						
EH T 28	=Jahresergebnis des Teilhaushaltes vor Verrechnung d. int. Leistungsbez.	124.899	124.899				
EH T 29	+ Erträge aus internen Leistungsbeziehungen						
EH T 30	- Aufwendungen aus internen Leistungsbeziehungen						
EH T 31	= Saldo Erträge und Aufwendungen aus interner Leistungsbeziehungen						
EH T 32	= Jahresergebnis Teilhalt nach Verrechnung der int. Leistungsbeziehungen	124.899	124.899				
	-----						
	<b>Teilfinanzhaushalt</b>						
FH 18	= Saldo der lfd. Ein- und Auszahlungen aus Verwaltungstätigkeit	-124.899	-124.899				
FH 21	= Saldo der Zins- und sonstigen Finanzein- und -auszahlungen						
FH 22	= Saldo der ordentlichen Ein- u. Auszahlungen	-124.899	-124.899				
FH 25	=Saldo der außerordentlichen Ein- und Auszahlungen						
FH 26	=Saldo der ordentlichen und außerordentlichen Ein- u. Auszahlungen	-124.899	-124.899				
FH 27	+ Einzahlungen aus Investitionszuwendungen						
FH 28	+ Einzahlungen aus Beiträgen u.ähnlichen Entgelten						



# Kreisverwaltung Donnersbergkreis Haushaltsplan 2011



## Muster10: Zugeordnete Produkte Teilergebnis-/finanzhaushalt 98 Rechstam

Kreisverwaltung Donnersbergkreis

Nr.	Bezeichnung	Summe THH 98	Produkt 1190				
FH 29	+ Einzahlungen f.immaterielle Vermögensgegenstände						
FH 30	+ Einzahlungen für Sachanlagen						
FH 31	+ Einzahlungen für Finanzanlagen						
FH 32	+ Einzahlungen aus sonstigen Ausleihungen und Kreditgewährungen						
FH 33	+ Einzahlungen aus der Veräußerung von Vorräten						
FH 34	+ Sonstige Investitionseinzahlungen						
<b>FH 35</b>	<b>= Summe der Einzahlungen aus Investitionstätigkeit</b>						
FH 36	- Auszahlungen f.immaterielle Vermögensgegenstände						
FH 37	- Auszahlungen für Sachanlagen						
FH 38	- Auszahlungen für Finanzanlagen						
FH 39	- Auszahlungen für sonstige Ausleihungen und Kreditgewährungen						
FH 40	- Auszahlungen für den Erwerb von Vorräten						
FH 41	- Sonstige Investitionszahlungen						
<b>FH 42</b>	<b>= Summe der Auszahlungen aus Investitionstätigkeit</b>						
<b>FH 43</b>	<b>=Saldo aus Ein- und Auszahlungen aus Investitionstätigkeit</b>						
<b>FH 44</b>	<b>=Finanzmittelüberschuss/-fehlbetrag</b>	<b>-124.899</b>	<b>-124.899</b>				

# Kreisverwaltung Donnersbergkreis Haushaltsplan 2011



## Übersicht über die produktgruppenbezogenen Finanzdaten

Kreisverwaltung Donnersbergkreis

Nr.	Bezeichnung	Haushalt insgesamt (Summe)	1 Zentrale Verwaltung (Summe)	11 Innere Verwaltung (Summe)	111 Verwaltung steuerung	112 Personal	113 Organisati on
EH 01	Steuern und ähnliche Abgaben	-1.286.050					
EH 02	+ Zuwendungen, allgemeine Umlagen und sonstige Transfererträge	-43.483.817	-402.567	-43.591			
EH 03	+ Erträge der sozialen Sicherung	-25.069.041					
EH 04	+ Öffentlich-rechtliche Leistungsentgelte	-2.508.850	-1.185.350	-47.500			
EH 05	+ Privatrechtliche Leistungsentgelte	-706.240	-134.800	-73.800	-1.000		
EH 06	+ Kostenerstattungen und Kostenumlagen	-1.976.001	-91.300	-73.700	-6.000	-32.500	
EH 07	+ Erhöhung oder Verminderung des Bestands an fertigen u. unfertigen Erzeugnissen						
EH 08	+ Andere aktivierte Eigenleistungen						
EH 09	+ Sonstige laufende Erträge	-392.265	-350.300	-35.500			
<b>EH 10</b>	<b>= Summe der laufenden Erträge aus Verwaltungstätigkeit</b>	<b>-75.422.264</b>	<b>-2.164.317</b>	<b>-274.091</b>	<b>-7.000</b>	<b>-32.500</b>	
EH 11	- Personalaufwendungen	12.566.494	4.900.035	3.455.330	421.680	1.411.488	57.926
EH 12	- Versorgungsaufwendungen	730.772	334.190	228.311	16.636	82.648	5.935
EH 13	- Aufwendungen für Sach- und Dienstleistungen	8.968.779	798.600	389.500	18.500	32.500	
EH 14	- Abschreibungen auf Sachanlagen, und immaterielle Vermögensgegenstände	5.190.005	204.723	142.853			
EH 15	- Abschreibungen auf Vermögensgegenstände des Umlaufvermögens						
EH 16	- Zuwendungen, Umlagen und sonstige Transferaufwendungen	2.149.980	240.600	20.800	5.000	15.800	
EH 17	- Aufwendungen der sozialen Sicherung	50.423.122					
EH 18	- Sonstige laufende Aufwendungen	2.377.655	1.113.270	927.450	56.150	220.100	
<b>EH 19</b>	<b>= Summe der laufenden Aufwendungen aus Verwaltungstätigkeit</b>	<b>82.406.807</b>	<b>7.591.418</b>	<b>5.164.244</b>	<b>517.966</b>	<b>1.762.536</b>	<b>63.861</b>
<b>EH 20</b>	<b>= Laufendes Ergebnis aus Verwaltungstätigkeit</b>	<b>6.984.543</b>	<b>5.427.101</b>	<b>4.890.153</b>	<b>510.966</b>	<b>1.730.036</b>	<b>63.861</b>
EH 21	+ Zins- und sonstige Finanzerträge	-398.000					
EH	- Zins- und sonstige	3.048.000					

**Kreisverwaltung Donnersbergkreis  
Haushaltsplan 2011**



**Übersicht über die produktgruppenbezogenen Finanzdaten**

Kreisverwaltung Donnersbergkreis

Nr.	Bezeichnung	Haushalt insgesamt (Summe)	1 Zentrale Verwaltung (Summe)	11 Innere Verwaltung (Summe)	111 Verwaltungsteuerung	112 Personal	113 Organisation
22	Finanzaufwendungen						
<b>EH 23</b>	<b>= Finanzergebnis</b>	<b>2.650.000</b>					
<b>EH 24</b>	<b>= Ordentliches Ergebnis</b>	<b>9.634.543</b>	<b>5.427.101</b>	<b>4.890.153</b>	<b>510.966</b>	<b>1.730.036</b>	<b>63.861</b>
EH 25	+ Außerordentliche Erträge						
EH 26	- Außerordentliche Aufwendungen						
<b>EH 27</b>	<b>= Außerordentliches Ergebnis</b>						
EH T 28	=Jahresergebnis des Teilhaushaltes vor Verrechnung d. int. Leistungsbez.	9.634.543	5.427.101	4.890.153	510.966	1.730.036	63.861
EH T 29	+ Erträge aus internen Leistungsbeziehungen						
EH T 30	- Aufwendungen aus internen Leistungsbeziehungen						
<b>EH T 31</b>	<b>= Saldo Erträge und Aufwendungen aus interner Leistungsbeziehungen</b>						
<b>EH T 32</b>	<b>= Jahresergebnis Teilhaushalt nach Verrechnung der int. Leistungsbeziehungen</b>	<b>9.634.543</b>	<b>5.427.101</b>	<b>4.890.153</b>	<b>510.966</b>	<b>1.730.036</b>	<b>63.861</b>
	<b>Teilfinanzhaushalt</b>						
<b>FH 18</b>	<b>= Saldo der lfd. Ein- und Auszahlungen aus Verwaltungstätigkeit</b>	<b>-3.498.255</b>	<b>-4.692.345</b>	<b>-4.213.891</b>	<b>-510.966</b>	<b>-1.153.036</b>	<b>-63.861</b>
<b>FH 21</b>	<b>= Saldo der Zins- und sonstigen Finanzein- und -auszahlungen</b>	<b>-2.997.200</b>					
<b>FH 22</b>	<b>= Saldo der ordentlichen Ein- u. Auszahlungen</b>	<b>-6.495.455</b>	<b>-4.692.345</b>	<b>-4.213.891</b>	<b>-510.966</b>	<b>-1.153.036</b>	<b>-63.861</b>
<b>FH 25</b>	<b>=Saldo der außerordentlichen Ein- und Auszahlungen</b>						
<b>FH 26</b>	<b>=Saldo der ordentlichen und außerordentlichen Ein- u. Auszahlungen</b>	<b>-6.495.455</b>	<b>-4.692.345</b>	<b>-4.213.891</b>	<b>-510.966</b>	<b>-1.153.036</b>	<b>-63.861</b>
FH 27	+ Einzahlungen aus Investitionszuwendungen	3.173.650	27.000				
FH	+ Einzahlungen aus Beiträgen						

**Kreisverwaltung Donnersbergkreis  
Haushaltsplan 2011**



**Übersicht über die produktgruppenbezogenen Finanzdaten**

Kreisverwaltung Donnersbergkreis

Nr.	Bezeichnung	Haushalt ingesamt (Summe)	1 Zentrale Verwaltung (Summe)	11 Innere Verwaltung (Summe)	111 Verwaltung steuerung	112 Personal	113 Organisati on
28	u.ähnlichen Entgelten						
FH 29	+ Einzahlungen f.immaterielle Vermögensgegenstände						
FH 30	+ Einzahlungen für Sachanlagen						
FH 31	+ Einzahlungen für Finanzanlagen						
FH 32	+ Einzahlungen aus sonstigen Ausleihungen und Kreditgewährungen						
FH 33	+ Einzahlungen aus der Veräußerung von Vorräten						
FH 34	+ Sonstige Investitionseinzahlungen						
<b>FH 35</b>	<b>= Summe der Einzahlungen aus Investitionstätigkeit</b>	<b>3.173.650</b>	<b>27.000</b>				
FH 36	- Auszahlungen f.immaterielle Vermögensgegenstände	-525.994	-233.503	-32.500			
FH 37	- Auszahlungen für Sachanlagen	-4.874.905	-183.000	-57.000			
FH 38	- Auszahlungen für Finanzanlagen						
FH 39	- Auszahlungen für sonstige Ausleihungen und Kreditgewährungen						
FH 40	- Auszahlungen für den Erwerb von Vorräten						
FH 41	- Sonstige Investitionszahlungen						
<b>FH 42</b>	<b>= Summe der Auszahlungen aus Investitionstätigkeit</b>	<b>-5.400.899</b>	<b>-416.503</b>	<b>-89.500</b>			
<b>FH 43</b>	<b>=Saldo aus Ein- und Auszahlungen aus Investitionstätigkeit</b>	<b>-2.227.249</b>	<b>-389.503</b>	<b>-89.500</b>			
<b>FH 44</b>	<b>=Finanzmittelüberschuss/- fehlbetrag</b>	<b>-8.722.704</b>	<b>-5.081.848</b>	<b>-4.303.391</b>	<b>-510.966</b>	<b>-1.153.036</b>	<b>-63.861</b>

**Kreisverwaltung Donnersbergkreis  
Haushaltsplan 2011**



**Muster 11: Übersicht über die produktgruppenbezogene Finanzdaten**

Kreisverwaltung Donnersbergkreis

Nr.	Bezeichnung	114 Zentral Dienste	116 Finanzen	118 Prüfung u. Kommunal aufsicht	119 Recht	12 Sicherheit und Ordnung	121 Statistik und Wahlen
EH 01	Steuern und ähnliche Abgaben						
EH 02	+ Zuwendungen, allgemeine Umlagen und sonstige Transfererträge	-43.591				-358.976	-287.500
EH 03	+ Erträge der sozialen Sicherung						
EH 04	+ Öffentlich-rechtliche Leistungsentgelte		-32.000		-15.500	-1.137.850	
EH 05	+ Privatrechtliche Leistungsentgelte	-72.800				-61.000	
EH 06	+ Kostenerstattungen und Kostenumlagen	-23.200	-12.000			-17.600	5.200
EH 07	+ Erhöhung oder Verminderung des Bestands an fertigen u. unfertigen Erzeugnissen						
EH 08	+ Andere aktivierte Eigenleistungen						
EH 09	+ Sonstige laufende Erträge	-2.500	-33.000			-314.800	
<b>EH 10</b>	<b>= Summe der laufenden Erträge aus Verwaltungstätigkeit</b>	<b>-142.091</b>	<b>-77.000</b>		<b>-15.500</b>	<b>-1.890.226</b>	<b>-282.300</b>
EH 11	- Personalaufwendungen	755.634	533.459	183.632	91.511	1.444.705	84.833
EH 12	- Versorgungsaufwendungen	1.576	49.657	45.971	25.888	105.879	3.468
EH 13	- Aufwendungen für Sach- und Dienstleistungen	308.500	30.000			409.100	12.400
EH 14	- Abschreibungen auf Sachanlagen, und immaterielle Vermögensgegenstände	142.853				61.870	
EH 15	- Abschreibungen auf Vermögensgegenstände des Umlaufvermögens						
EH 16	- Zuwendungen, Umlagen und sonstige Transferaufwendungen					219.800	
EH 17	- Aufwendungen der sozialen Sicherung						
EH 18	- Sonstige laufende Aufwendungen	610.000	18.200		23.000	185.820	112.110
<b>EH 19</b>	<b>= Summe der laufenden Aufwendungen aus Verwaltungstätigkeit</b>	<b>1.818.563</b>	<b>631.316</b>	<b>229.603</b>	<b>140.399</b>	<b>2.427.174</b>	<b>212.811</b>
<b>EH 20</b>	<b>= Laufendes Ergebnis aus Verwaltungstätigkeit</b>	<b>1.676.472</b>	<b>554.316</b>	<b>229.603</b>	<b>124.899</b>	<b>536.948</b>	<b>-69.489</b>
EH 21	+ Zins- und sonstige Finanzerträge						

**Kreisverwaltung Donnersbergkreis  
Haushaltsplan 2011**



**Muster 11: Übersicht über die produktgruppenbezogene Finanzdaten**

Kreisverwaltung Donnersbergkreis

Nr.	Bezeichnung	114 Zentral Dienste	116 Finanzen	118 Prüfung u. Kommunal aufsicht	119 Recht	12 Sicherheit und Ordnung	121 Statistik und Wahlen
EH 22	- Zins- und sonstige Finanzaufwendungen						
<b>EH 23</b>	<b>= Finanzergebnis</b>						
<b>EH 24</b>	<b>= Ordentliches Ergebnis</b>	<b>1.676.472</b>	<b>554.316</b>	<b>229.603</b>	<b>124.899</b>	<b>536.948</b>	<b>-69.489</b>
EH 25	+ Außerordentliche Erträge						
EH 26	- Außerordentliche Aufwendungen						
<b>EH 27</b>	<b>= Außerordentliches Ergebnis</b>						
EH T 28	=Jahresergebnis des Teilhaushaltes vor Verrechnung d. int. Leistungsbez.	1.676.472	554.316	229.603	124.899	536.948	-69.489
EH T 29	+ Erträge aus internen Leistungsbeziehungen						
EH T 30	- Aufwendungen aus internen Leistungsbeziehungen						
<b>EH T 31</b>	<b>= Saldo Erträge und Aufwendungen aus interner Leistungsbeziehungen</b>						
<b>EH T 32</b>	<b>= Jahresergebnis Teilhalt nach Verrechnung der int. Leistungsbeziehungen</b>	<b>1.676.472</b>	<b>554.316</b>	<b>229.603</b>	<b>124.899</b>	<b>536.948</b>	<b>-69.489</b>
	<b>Teilfinanzhaushalt</b>						
<b>FH 18</b>	<b>= Saldo der lfd. Ein- und Auszahlungen aus Verwaltungstätigkeit</b>	<b>-1.577.210</b>	<b>-554.316</b>	<b>-229.603</b>	<b>-124.899</b>	<b>-478.454</b>	<b>69.489</b>
<b>FH 21</b>	<b>= Saldo der Zins- und sonstigen Finanzein- und -auszahlungen</b>						
<b>FH 22</b>	<b>= Saldo der ordentlichen Ein- u. Auszahlungen</b>	<b>-1.577.210</b>	<b>-554.316</b>	<b>-229.603</b>	<b>-124.899</b>	<b>-478.454</b>	<b>69.489</b>
<b>FH 25</b>	<b>=Saldo der außerordentlichen Ein- und Auszahlungen</b>						
<b>FH 26</b>	<b>=Saldo der ordentlichen und außerordentlichen Ein- u. Auszahlungen</b>	<b>-1.577.210</b>	<b>-554.316</b>	<b>-229.603</b>	<b>-124.899</b>	<b>-478.454</b>	<b>69.489</b>
FH	+ Einzahlungen aus					27.000	

**Kreisverwaltung Donnersbergkreis  
Haushaltsplan 2011**



**Muster 11: Übersicht über die produktgruppenbezogene Finanzdaten**

Kreisverwaltung Donnersbergkreis

Nr.	Bezeichnung	114 Zentral Dienste	116 Finanzen	118 Prüfung u. Kommunal aufsicht	119 Recht	12 Sicherheit und Ordnung	121 Statistik und Wahlen
27	Investitionszuwendungen						
FH 28	+ Einzahlungen aus Beiträgen u. ähnlichen Entgelten						
FH 29	+ Einzahlungen f. immaterielle Vermögensgegenstände						
FH 30	+ Einzahlungen für Sachanlagen						
FH 31	+ Einzahlungen für Finanzanlagen						
FH 32	+ Einzahlungen aus sonstigen Ausleihungen und Kreditgewährungen						
FH 33	+ Einzahlungen aus der Veräußerung von Vorräten						
FH 34	+ Sonstige Investitionseinzahlungen						
<b>FH 35</b>	<b>= Summe der Einzahlungen aus Investitionstätigkeit</b>					<b>27.000</b>	
FH 36	- Auszahlungen f. immaterielle Vermögensgegenstände	-32.500				-201.003	
FH 37	- Auszahlungen für Sachanlagen	-57.000				-126.000	
FH 38	- Auszahlungen für Finanzanlagen						
FH 39	- Auszahlungen für sonstige Ausleihungen und Kreditgewährungen						
FH 40	- Auszahlungen für den Erwerb von Vorräten						
FH 41	- Sonstige Investitionszahlungen						
<b>FH 42</b>	<b>= Summe der Auszahlungen aus Investitionstätigkeit</b>	<b>-89.500</b>				<b>-327.003</b>	
<b>FH 43</b>	<b>= Saldo aus Ein- und Auszahlungen aus Investitionstätigkeit</b>	<b>-89.500</b>				<b>-300.003</b>	
<b>FH 44</b>	<b>= Finanzmittelüberschuss/- fehlbetrag</b>	<b>-1.666.710</b>	<b>-554.316</b>	<b>-229.603</b>	<b>-124.899</b>	<b>-778.457</b>	<b>69.489</b>

**Kreisverwaltung Donnersbergkreis  
Haushaltsplan 2011**



**Muster 11: Übersicht über die produktgruppenbezogene Finanzdaten**

Kreisverwaltung Donnersbergkreis

Nr.	Bezeichnung	122 Ordnungsa ngelegen heiten	123 Verkehrs angelegen heiten	124 Veterinärw. , Lebensmitt elüberwac hung	126 Brandschu tz	127 Rettungsdi enst	128 Zivil- u. Katastroph enschutz
EH 01	Steuern und ähnliche Abgaben						
EH 02	+ Zuwendungen, allgemeine Umlagen und sonstige Transfererträge				-58.100	-3.610	-9.766
EH 03	+ Erträge der sozialen Sicherung						
EH 04	+ Öffentlich-rechtliche Leistungsentgelte	-126.600	-926.000	-85.250			
EH 05	+ Privatrechtliche Leistungsentgelte					-61.000	
EH 06	+ Kostenerstattungen und Kostenumlagen	-19.000			-3.800		
EH 07	+ Erhöhung oder Verminderung des Bestands an fertigen u. unfertigen Erzeugnissen						
EH 08	+ Andere aktivierte Eigenleistungen						
EH 09	+ Sonstige laufende Erträge	-314.800					
<b>EH 10</b>	<b>= Summe der laufenden Erträge aus Verwaltungstätigkeit</b>	<b>-460.400</b>	<b>-926.000</b>	<b>-85.250</b>	<b>-61.900</b>	<b>-64.610</b>	<b>-9.766</b>
EH 11	- Personalaufwendungen	372.086	475.515	405.070	55.245	2.101	49.855
EH 12	- Versorgungsaufwendungen	39.267	19.761	25.312	8.931	589	8.551
EH 13	- Aufwendungen für Sach- und Dienstleistungen	28.000	177.000	16.700	124.800	16.800	33.400
EH 14	- Abschreibungen auf Sachanlagen, und immaterielle Vermögensgegenstände				4.496	14.834	42.540
EH 15	- Abschreibungen auf Vermögensgegenstände des Umlaufvermögens						
EH 16	- Zuwendungen, Umlagen und sonstige Transferaufwendungen	28.700		130.000		37.100	24.000
EH 17	- Aufwendungen der sozialen Sicherung						
EH 18	- Sonstige laufende Aufwendungen	20.700	12.500	20.000	2.000	3.100	15.410
<b>EH 19</b>	<b>= Summe der laufenden Aufwendungen aus Verwaltungstätigkeit</b>	<b>488.753</b>	<b>684.776</b>	<b>597.082</b>	<b>195.472</b>	<b>74.524</b>	<b>173.756</b>
<b>EH 20</b>	<b>= Laufendes Ergebnis aus Verwaltungstätigkeit</b>	<b>28.353</b>	<b>-241.224</b>	<b>511.832</b>	<b>133.572</b>	<b>9.914</b>	<b>163.990</b>



**Kreisverwaltung Donnersbergkreis  
Haushaltsplan 2011**



**Muster 11: Übersicht über die produktgruppenbezogene Finanzdaten**

Kreisverwaltung Donnersbergkreis

Nr.	Bezeichnung	122 Ordnungs- angelegen- heiten	123 Verkehrs- angelegen- heiten	124 Veterinärw. , Lebensmitt- elüberwac- hung	126 Brandschu- tz	127 Rettungsdi- enst	128 Zivil- u. Katastroph- enschutz
EH 21	+ Zins- und sonstige Finanzerträge						
EH 22	- Zins- und sonstige Finanzaufwendungen						
<b>EH 23</b>	<b>= Finanzergebnis</b>						
<b>EH 24</b>	<b>= Ordentliches Ergebnis</b>	<b>28.353</b>	<b>-241.224</b>	<b>511.832</b>	<b>133.572</b>	<b>9.914</b>	<b>163.990</b>
EH 25	+ Außerordentliche Erträge						
EH 26	- Außerordentliche Aufwendungen						
<b>EH 27</b>	<b>= Außerordentliches Ergebnis</b>						
EH T 28	=Jahresergebnis des Teilhaushaltes vor Verrechnung d. int. Leistungsbez.	28.353	-241.224	511.832	133.572	9.914	163.990
EH T 29	+ Erträge aus internen Leistungsbeziehungen						
EH T 30	- Aufwendungen aus internen Leistungsbeziehungen						
<b>EH T 31</b>	<b>= Saldo Erträge und Aufwendungen aus interner Leistungsbeziehungen</b>						
<b>EH T 32</b>	<b>= Jahresergebnis Teilhalt nach Verrechnung der int. Leistungsbeziehungen</b>	<b>28.353</b>	<b>-241.224</b>	<b>511.832</b>	<b>133.572</b>	<b>9.914</b>	<b>163.990</b>
	<b>Teilfinanzhaushalt</b>						
<b>FH 18</b>	<b>= Saldo der lfd. Ein- und Auszahlungen aus Verwaltungstätigkeit</b>	<b>-28.353</b>	<b>251.224</b>	<b>-511.832</b>	<b>-129.076</b>	<b>1.310</b>	<b>-131.216</b>
<b>FH 21</b>	<b>= Saldo der Zins- und sonstigen Finanzein- und -auszahlungen</b>						
<b>FH 22</b>	<b>= Saldo der ordentlichen Ein- u. Auszahlungen</b>	<b>-28.353</b>	<b>251.224</b>	<b>-511.832</b>	<b>-129.076</b>	<b>1.310</b>	<b>-131.216</b>
<b>FH 25</b>	<b>=Saldo der außerordentlichen Ein- und Auszahlungen</b>						

**Kreisverwaltung Donnersbergkreis  
Haushaltsplan 2011**



**Muster 11: Übersicht über die produktgruppenbezogene Finanzdaten**

Kreisverwaltung Donnersbergkreis

Nr.	Bezeichnung	122 Ordnungsa ngelegen heiten	123 Verkehrsa ngelegen heiten	124 Veterinärw. , Lebensmitt elüberwac hung	126 Brandschu tz	127 Rettungsdi enst	128 Zivil- u. Katastroph enschutz
<b>FH 26</b>	<b>=Saldo der ordentlichen und außerordentlichen Ein- u. Auszahlungen</b>	-28.353	251.224	-511.832	-129.076	1.310	-131.216
FH 27	+ Einzahlungen aus Investitionszuwendungen				27.000		
FH 28	+ Einzahlungen aus Beiträgen u. ähnlichen Entgelten						
FH 29	+ Einzahlungen f. immaterielle Vermögensgegenstände						
FH 30	+ Einzahlungen für Sachanlagen						
FH 31	+ Einzahlungen für Finanzanlagen						
FH 32	+ Einzahlungen aus sonstigen Ausleihungen und Kreditgewährungen						
FH 33	+ Einzahlungen aus der Veräußerung von Vorräten						
FH 34	+ Sonstige Investitionseinzahlungen						
<b>FH 35</b>	<b>= Summe der Einzahlungen aus Investitionstätigkeit</b>				<b>27.000</b>		
FH 36	- Auszahlungen f. immaterielle Vermögensgegenstände				-58.903	-142.100	
FH 37	- Auszahlungen für Sachanlagen				-101.000		-25.000
FH 38	- Auszahlungen für Finanzanlagen						
FH 39	- Auszahlungen für sonstige Ausleihungen und Kreditgewährungen						
FH 40	- Auszahlungen für den Erwerb von Vorräten						
FH 41	- Sonstige Investitionszahlungen						
<b>FH 42</b>	<b>= Summe der Auszahlungen aus Investitionstätigkeit</b>				<b>-159.903</b>	<b>-142.100</b>	<b>-25.000</b>
<b>FH 43</b>	<b>=Saldo aus Ein- und Auszahlungen aus Investitionstätigkeit</b>				<b>-132.903</b>	<b>-142.100</b>	<b>-25.000</b>
<b>FH 44</b>	<b>=Finanzmittelüberschuss/-fehlbetrag</b>	<b>-28.353</b>	<b>251.224</b>	<b>-511.832</b>	<b>-261.979</b>	<b>-140.790</b>	<b>-156.216</b>

**Kreisverwaltung Donnersbergkreis  
Haushaltsplan 2011**



**Muster 11: Übersicht über die produktgruppenbezogene Finanzdaten**

Kreisverwaltung Donnersbergkreis

Nr.	Bezeichnung	2 Schule und Kultur	20 Schulträ- gerauf., allg. Schulver- waltung	21 Schulträ- gerauf., - allg. Schulen	211 Grundschu- len	212 Hauptschu- len	213 Komb. Grund- u. Hauptschu- len
EH 01	Steuern und ähnliche Abgaben						
EH 02	+ Zuwendungen, allgemeine Umlagen und sonstige Transfererträge	-3.394.818		-377.869			
EH 03	+ Erträge der sozialen Sicherung						
EH 04	+ Öffentlich-rechtliche Leistungsentgelte	-900.000					
EH 05	+ Privatrechtliche Leistungsentgelte	-568.440		-481.160			
EH 06	+ Kostenerstattungen und Kostenumlagen	-205.729		-5.050			
EH 07	+ Erhöhung oder Verminderung des Bestands an fertigen u. unfertigen Erzeugnissen						
EH 08	+ Andere aktivierte Eigenleistungen						
EH 09	+ Sonstige laufende Erträge	-1.025		-625			
<b>EH 10</b>	<b>= Summe der laufenden Erträge aus Verwaltungstätigkeit</b>	<b>-5.070.012</b>		<b>-864.704</b>			
EH 11	- Personalaufwendungen	2.741.102		1.557.148			
EH 12	- Versorgungsaufwendungen						
EH 13	- Aufwendungen für Sach- und Dienstleistungen	6.547.204		1.452.541			
EH 14	- Abschreibungen auf Sachanlagen, und immaterielle Vermögensgegenstände	1.382.135		1.001.191			
EH 15	- Abschreibungen auf Vermögensgegenstände des Umlaufvermögens						
EH 16	- Zuwendungen, Umlagen und sonstige Transferaufwendungen	336.700		120.000			
EH 17	- Aufwendungen der sozialen Sicherung						
EH 18	- Sonstige laufende Aufwendungen	571.204		230.807			
<b>EH 19</b>	<b>= Summe der laufenden Aufwendungen aus Verwaltungstätigkeit</b>	<b>11.578.345</b>		<b>4.361.687</b>			
<b>EH 20</b>	<b>= Laufendes Ergebnis aus Verwaltungstätigkeit</b>	<b>6.508.333</b>		<b>3.496.983</b>			
EH 21	+ Zins- und sonstige Finanzerträge	-500		-500			

**Kreisverwaltung Donnersbergkreis  
Haushaltsplan 2011**



**Muster 11: Übersicht über die produktgruppenbezogene Finanzdaten**

Kreisverwaltung Donnersbergkreis

Nr.	Bezeichnung	2 Schule und Kultur	20 Schulträger rauf., allg. Schulverwaltung	21 Schulträger rauf., - allg. Schulen	211 Grundschulen	212 Hauptschulen	213 Komb. Grund- u. Hauptschulen
EH 22	- Zins- und sonstige Finanzaufwendungen						
EH 23	= Finanzergebnis	-500		-500			
EH 24	= Ordentliches Ergebnis	6.507.833		3.496.483			
EH 25	+ Außerordentliche Erträge						
EH 26	- Außerordentliche Aufwendungen						
EH 27	= Außerordentliches Ergebnis						
EH T 28	=Jahresergebnis des Teilhaushaltes vor Verrechnung d. int. Leistungsbez.	6.507.833		3.496.483			
EH T 29	+ Erträge aus internen Leistungsbeziehungen						
EH T 30	- Aufwendungen aus internen Leistungsbeziehungen						
EH T 31	= Saldo Erträge und Aufwendungen aus interner Leistungsbeziehungen						
EH T 32	= Jahresergebnis Teilhaushalt nach Verrechnung der int. Leistungsbeziehungen	6.507.833		3.496.483			
	<b>Teilfinanzhaushalt</b>						
FH 18	= Saldo der lfd. Ein- und Auszahlungen aus Verwaltungstätigkeit	-5.629.016		-2.873.661			
FH 21	= Saldo der Zins- und sonstigen Finanzein- und -auszahlungen	500		500			
FH 22	= Saldo der ordentlichen Ein- u. Auszahlungen	-5.628.516		-2.873.161			
FH 25	=Saldo der außerordentlichen Ein- und Auszahlungen						
FH 26	=Saldo der ordentlichen und außerordentlichen Ein- u. Auszahlungen	-5.628.516		-2.873.161			

**Kreisverwaltung Donnersbergkreis  
Haushaltsplan 2011**



**Muster 11: Übersicht über die produktgruppenbezogene Finanzdaten**

Kreisverwaltung Donnersbergkreis

Nr.	Bezeichnung	2 Schule und Kultur	20 Schulträgerauf., allg. Schulverwaltung	21 Schulträgeraufg., -allg. Schulen	211 Grundschulen	212 Hauptschulen	213 Komb. Grund- u. Hauptschulen
FH 27	+ Einzahlungen aus Investitionszuwendungen	2.765.900		2.764.400			
FH 28	+ Einzahlungen aus Beiträgen u. ähnlichen Entgelten						
FH 29	+ Einzahlungen f. immaterielle Vermögensgegenstände						
FH 30	+ Einzahlungen für Sachanlagen						
FH 31	+ Einzahlungen für Finanzanlagen						
FH 32	+ Einzahlungen aus sonstigen Ausleihungen und Kreditgewährungen						
FH 33	+ Einzahlungen aus der Veräußerung von Vorräten						
FH 34	+ Sonstige Investitionseinzahlungen						
<b>FH 35</b>	<b>= Summe der Einzahlungen aus Investitionstätigkeit</b>	<b>2.765.900</b>		<b>2.764.400</b>			
FH 36	- Auszahlungen f. immaterielle Vermögensgegenstände	-51.940					
FH 37	- Auszahlungen für Sachanlagen	-4.119.905		-4.097.721			
FH 38	- Auszahlungen für Finanzanlagen						
FH 39	- Auszahlungen für sonstige Ausleihungen und Kreditgewährungen						
FH 40	- Auszahlungen für den Erwerb von Vorräten						
FH 41	- Sonstige Investitionszahlungen						
<b>FH 42</b>	<b>= Summe der Auszahlungen aus Investitionstätigkeit</b>	<b>-4.171.845</b>		<b>-4.097.721</b>			
<b>FH 43</b>	<b>= Saldo aus Ein- und Auszahlungen aus Investitionstätigkeit</b>	<b>-1.405.945</b>		<b>-1.333.321</b>			
<b>FH 44</b>	<b>= Finanzmittelüberschuss/-fehlbetrag</b>	<b>-7.034.461</b>		<b>-4.206.482</b>			

**Kreisverwaltung Donnersbergkreis  
Haushaltsplan 2011**



**Muster 11: Übersicht über die produktgruppenbezogene Finanzdaten**

Kreisverwaltung Donnersbergkreis

Nr.	Bezeichnung	214 Schulform unabh. Orientierung sstufe	215 Realschule n	216 Regionale Schulen	217 Gymnasien , Abendgym n., Kollegs	218 Integrierte Gesamtsch ule	219 Schulzentr en
EH 01	Steuern und ähnliche Abgaben						
EH 02	+ Zuwendungen, allgemeine Umlagen und sonstige Transfererträge		-68.000		-148.260	-161.609	
EH 03	+ Erträge der sozialen Sicherung						
EH 04	+ Öffentlich-rechtliche Leistungsentgelte						
EH 05	+ Privatrechtliche Leistungsentgelte		-94.205		-37.100	-349.855	
EH 06	+ Kostenerstattungen und Kostenumlagen		-2.050			-3.000	
EH 07	+ Erhöhung oder Verminderung des Bestands an fertigen u. unfertigen Erzeugnissen						
EH 08	+ Andere aktivierte Eigenleistungen						
EH 09	+ Sonstige laufende Erträge		-250		-200	-175	
<b>EH 10</b>	<b>= Summe der laufenden Erträge aus Verwaltungstätigkeit</b>		<b>-164.505</b>		<b>-185.560</b>	<b>-514.639</b>	
EH 11	- Personalaufwendungen		244.479		497.575	815.094	
EH 12	- Versorgungsaufwendungen						
EH 13	- Aufwendungen für Sach- und Dienstleistungen		404.735		340.415	707.391	
EH 14	- Abschreibungen auf Sachanlagen, und immaterielle Vermögensgegenstände		245.000		326.492	429.699	
EH 15	- Abschreibungen auf Vermögensgegenstände des Umlaufvermögens						
EH 16	- Zuwendungen, Umlagen und sonstige Transferaufwendungen				120.000		
EH 17	- Aufwendungen der sozialen Sicherung						
EH 18	- Sonstige laufende Aufwendungen		59.692		50.000	121.115	
<b>EH 19</b>	<b>= Summe der laufenden Aufwendungen aus Verwaltungstätigkeit</b>		<b>953.906</b>		<b>1.334.482</b>	<b>2.073.299</b>	
<b>EH 20</b>	<b>= Laufendes Ergebnis aus Verwaltungstätigkeit</b>		<b>789.401</b>		<b>1.148.922</b>	<b>1.558.660</b>	
EH 21	+ Zins- und sonstige Finanzerträge		-500				

**Kreisverwaltung Donnersbergkreis  
Haushaltsplan 2011**



**Muster 11: Übersicht über die produktgruppenbezogene Finanzdaten**

Kreisverwaltung Donnersbergkreis

Nr.	Bezeichnung	214 Schulform unabh. Orientierung sstufe	215 Realschule n	216 Regionale Schulen	217 Gymnasien , Abendgym n., Kollegs	218 Integrierte Gesamtsch ule	219 Schulzentr en
EH 22	- Zins- und sonstige Finanzaufwendungen						
<b>EH 23</b>	<b>= Finanzergebnis</b>		-500				
<b>EH 24</b>	<b>= Ordentliches Ergebnis</b>		788.901		1.148.922	1.558.660	
EH 25	+ Außerordentliche Erträge						
EH 26	- Außerordentliche Aufwendungen						
<b>EH 27</b>	<b>= Außerordentliches Ergebnis</b>						
EH T 28	=Jahresergebnis des Teilhaushaltes vor Verrechnung d. int. Leistungsbez.		788.901		1.148.922	1.558.660	
EH T 29	+ Erträge aus internen Leistungsbeziehungen						
EH T 30	- Aufwendungen aus internen Leistungsbeziehungen						
<b>EH T 31</b>	<b>= Saldo Erträge und Aufwendungen aus interner Leistungsbeziehungen</b>						
<b>EH T 32</b>	<b>= Jahresergebnis Teilhalt nach Verrechnung der int. Leistungsbeziehungen</b>		788.901		1.148.922	1.558.660	
	<b>Teilfinanzhaushalt</b>						
<b>FH 18</b>	<b>= Saldo der lfd. Ein- und Auszahlungen aus Verwaltungstätigkeit</b>		-612.401		-970.690	-1.290.570	
<b>FH 21</b>	<b>= Saldo der Zins- und sonstigen Finanzein- und -auszahlungen</b>		500				
<b>FH 22</b>	<b>= Saldo der ordentlichen Ein- u. Auszahlungen</b>		-611.901		-970.690	-1.290.570	
<b>FH 25</b>	<b>=Saldo der außerordentlichen Ein- und Auszahlungen</b>						
<b>FH 26</b>	<b>=Saldo der ordentlichen und außerordentlichen Ein- u. Auszahlungen</b>		-611.901		-970.690	-1.290.570	

# Kreisverwaltung Donnersbergkreis Haushaltsplan 2011



## Muster 11: Übersicht über die produktgruppenbezogene Finanzdaten

Kreisverwaltung Donnersbergkreis

Nr.	Bezeichnung	214 Schulform unabh. Orientierung sstufe	215 Realschule n	216 Regionale Schulen	217 Gymnasien , Abendgym n., Kollegs	218 Integrierte Gesamtsch ule	219 Schulzentr en
FH 27	+ Einzahlungen aus Investitionszuwendungen		17.500		2.746.900		
FH 28	+ Einzahlungen aus Beiträgen u. ähnlichen Entgelten						
FH 29	+ Einzahlungen f. immaterielle Vermögensgegenstände						
FH 30	+ Einzahlungen für Sachanlagen						
FH 31	+ Einzahlungen für Finanzanlagen						
FH 32	+ Einzahlungen aus sonstigen Ausleihungen und Kreditgewährungen						
FH 33	+ Einzahlungen aus der Veräußerung von Vorräten						
FH 34	+ Sonstige Investitionseinzahlungen						
<b>FH 35</b>	<b>= Summe der Einzahlungen aus Investitionstätigkeit</b>		<b>17.500</b>		<b>2.746.900</b>		
FH 36	- Auszahlungen f. immaterielle Vermögensgegenstände						
FH 37	- Auszahlungen für Sachanlagen		-32.226		-4.012.874	-52.621	
FH 38	- Auszahlungen für Finanzanlagen						
FH 39	- Auszahlungen für sonstige Ausleihungen und Kreditgewährungen						
FH 40	- Auszahlungen für den Erwerb von Vorräten						
FH 41	- Sonstige Investitionszahlungen						
<b>FH 42</b>	<b>= Summe der Auszahlungen aus Investitionstätigkeit</b>		<b>-32.226</b>		<b>-4.012.874</b>	<b>-52.621</b>	
<b>FH 43</b>	<b>= Saldo aus Ein- und Auszahlungen aus Investitionstätigkeit</b>		<b>-14.726</b>		<b>-1.265.974</b>	<b>-52.621</b>	
<b>FH 44</b>	<b>= Finanzmittelüberschuss/-fehlbetrag</b>		<b>-626.627</b>		<b>-2.236.664</b>	<b>-1.343.191</b>	



**Kreisverwaltung Donnersbergkreis  
Haushaltsplan 2011**



**Muster 11: Übersicht über die produktgruppenbezogene Finanzdaten**

Kreisverwaltung Donnersbergkreis

Nr.	Bezeichnung	22 Schulträ- geraufga- ben - Fördersch- ulen	23 Schulträ- geraufga- ben - Berufl. Schulen	24 Schulträ- geraufga- ben - Schülerbef- örd. Sonstiges	241 Schülerbef- örderung	242 Fördermaß- nahmen f. Schüler	243 Sonstige schulische Aufgaben
EH 01	Steuern und ähnliche Abgaben						
EH 02	+ Zuwendungen, allgemeine Umlagen und sonstige Transfererträge	-50.125	-120.824	-2.792.000	-2.500.000	-292.000	
EH 03	+ Erträge der sozialen Sicherung						
EH 04	+ Öffentlich-rechtliche Leistungsentgelte			-750.000	-712.000	-38.000	
EH 05	+ Privatrechtliche Leistungsentgelte	-71.680	-400				
EH 06	+ Kostenerstattungen und Kostenumlagen	-4.800		-50.500	-50.500		
EH 07	+ Erhöhung oder Verminderung des Bestands an fertigen u. unfertigen Erzeugnissen						
EH 08	+ Andere aktivierte Eigenleistungen						
EH 09	+ Sonstige laufende Erträge	-200	-200				
<b>EH 10</b>	<b>= Summe der laufenden Erträge aus Verwaltungstätigkeit</b>	<b>-126.805</b>	<b>-121.424</b>	<b>-3.592.500</b>	<b>-3.262.500</b>	<b>-330.000</b>	
EH 11	- Personalaufwendungen	194.087	449.165	115.335	63.356	28.433	21.190
EH 12	- Versorgungsaufwendungen						
EH 13	- Aufwendungen für Sach- und Dienstleistungen	363.362	587.805	4.113.396	3.799.396	314.000	
EH 14	- Abschreibungen auf Sachanlagen, und immaterielle Vermögensgegenstände	84.589	187.792	107.568			
EH 15	- Abschreibungen auf Vermögensgegenstände des Umlaufvermögens						
EH 16	- Zuwendungen, Umlagen und sonstige Transferaufwendungen						
EH 17	- Aufwendungen der sozialen Sicherung						
EH 18	- Sonstige laufende Aufwendungen	80.058	61.688	190.000			190.000
<b>EH 19</b>	<b>= Summe der laufenden Aufwendungen aus Verwaltungstätigkeit</b>	<b>722.096</b>	<b>1.286.450</b>	<b>4.526.299</b>	<b>3.862.752</b>	<b>342.433</b>	<b>211.190</b>
<b>EH 20</b>	<b>= Laufendes Ergebnis aus Verwaltungstätigkeit</b>	<b>595.291</b>	<b>1.165.026</b>	<b>933.799</b>	<b>600.252</b>	<b>12.433</b>	<b>211.190</b>

# Kreisverwaltung Donnersbergkreis Haushaltsplan 2011



## Muster 11: Übersicht über die produktgruppenbezogene Finanzdaten

Kreisverwaltung Donnersbergkreis

Nr.	Bezeichnung	22 Schulträ- geraufga- ben - Förder- schu- len	23 Schulträ- geraufga- ben - Berufl. Schulen	24 Schulträ- geraufga- ben - Schüler- bef örd. Sonstiges	241 Schüler- bef örderung	242 Förder- maß- nahmen f. Schüler	243 Sonstige schulische Aufgaben
EH 21	+ Zins- und sonstige Finanzerträge						
EH 22	- Zins- und sonstige Finanzaufwendungen						
<b>EH 23</b>	<b>= Finanzergebnis</b>						
<b>EH 24</b>	<b>= Ordentliches Ergebnis</b>	<b>595.291</b>	<b>1.165.026</b>	<b>933.799</b>	<b>600.252</b>	<b>12.433</b>	<b>211.190</b>
EH 25	+ Außerordentliche Erträge						
EH 26	- Außerordentliche Aufwendungen						
<b>EH 27</b>	<b>= Außerordentliches Ergebnis</b>						
EH T 28	= Jahresergebnis des Teilhaushaltes vor Verrechnung d. int. Leistungsbez.	595.291	1.165.026	933.799	600.252	12.433	211.190
EH T 29	+ Erträge aus internen Leistungsbeziehungen						
EH T 30	- Aufwendungen aus internen Leistungsbeziehungen						
<b>EH T 31</b>	<b>= Saldo Erträge und Aufwendungen aus interner Leistungsbeziehungen</b>						
<b>EH T 32</b>	<b>= Jahresergebnis Teilhalt nach Verrechnung der int. Leistungsbeziehungen</b>	<b>595.291</b>	<b>1.165.026</b>	<b>933.799</b>	<b>600.252</b>	<b>12.433</b>	<b>211.190</b>
	<b>Teilfinanzhaushalt</b>						
<b>FH 18</b>	<b>= Saldo der lfd. Ein- und Auszahlungen aus Verwaltungstätigkeit</b>	<b>-560.827</b>	<b>-1.052.058</b>	<b>-826.231</b>	<b>-600.252</b>	<b>-12.433</b>	<b>-211.190</b>
<b>FH 21</b>	<b>= Saldo der Zins- und sonstigen Finanzein- und -auszahlungen</b>						
<b>FH 22</b>	<b>= Saldo der ordentlichen Ein- u. Auszahlungen</b>	<b>-560.827</b>	<b>-1.052.058</b>	<b>-826.231</b>	<b>-600.252</b>	<b>-12.433</b>	<b>-211.190</b>
<b>FH 25</b>	<b>= Saldo der außerordentlichen Ein- und Auszahlungen</b>						

**Kreisverwaltung Donnersbergkreis  
Haushaltsplan 2011**



**Muster 11: Übersicht über die produktgruppenbezogene Finanzdaten**

Kreisverwaltung Donnersbergkreis

Nr.	Bezeichnung	22 Schulträ- geraufga- ben - Förder- schul- ulen	23 Schulträ- geraufga- ben - Berufl. Schulen	24 Schulträ- geraufga- ben - Schüler- bef örd. Sonstiges	241 Schüler- bef örderung	242 Förder- maß- nahmen f. Schüler	243 Sonstige schulische Aufgaben
<b>FH 26</b>	<b>=Saldo der ordentlichen und außerordentlichen Ein- u. Auszahlungen</b>	<b>-560.827</b>	<b>-1.052.058</b>	<b>-826.231</b>	<b>-600.252</b>	<b>-12.433</b>	<b>-211.190</b>
FH 27	+ Einzahlungen aus Investitionszuwendungen			1.500		1.500	
FH 28	+ Einzahlungen aus Beiträgen u. ähnlichen Entgelten						
FH 29	+ Einzahlungen f. immaterielle Vermögensgegenstände						
FH 30	+ Einzahlungen für Sachanlagen						
FH 31	+ Einzahlungen für Finanzanlagen						
FH 32	+ Einzahlungen aus sonstigen Ausleihungen und Kreditgewährungen						
FH 33	+ Einzahlungen aus der Veräußerung von Vorräten						
FH 34	+ Sonstige Investitionseinzahlungen						
<b>FH 35</b>	<b>= Summe der Einzahlungen aus Investitionstätigkeit</b>			<b>1.500</b>		<b>1.500</b>	
FH 36	- Auszahlungen f. immaterielle Vermögensgegenstände			-51.940			
FH 37	- Auszahlungen für Sachanlagen	-5.652	-12.432	-1.500		-1.500	
FH 38	- Auszahlungen für Finanzanlagen						
FH 39	- Auszahlungen für sonstige Ausleihungen und Kreditgewährungen						
FH 40	- Auszahlungen für den Erwerb von Vorräten						
FH 41	- Sonstige Investitionszahlungen						
<b>FH 42</b>	<b>= Summe der Auszahlungen aus Investitionstätigkeit</b>	<b>-5.652</b>	<b>-12.432</b>	<b>-53.440</b>		<b>-1.500</b>	
<b>FH 43</b>	<b>=Saldo aus Ein- und Auszahlungen aus Investitionstätigkeit</b>	<b>-5.652</b>	<b>-12.432</b>	<b>-51.940</b>			
<b>FH 44</b>	<b>=Finanzmittelüberschuss/-fehlbetrag</b>	<b>-566.479</b>	<b>-1.064.490</b>	<b>-878.171</b>	<b>-600.252</b>	<b>-12.433</b>	<b>-211.190</b>

**Kreisverwaltung Donnersbergkreis  
Haushaltsplan 2011**



**Muster 11: Übersicht über die produktgruppenbezogene Finanzdaten**

Kreisverwaltung Donnersbergkreis

Nr.	Bezeichnung	244 Förderung Schulbaum aßn. and. Träger	25 Wissensch aft, Museen, Zool. Gärten, Bot. Gärten	251 Wissensch aft u. Forschung	252 Nichtwisse nschaftl. Museen, Sammlun gen	253 Zoologisch e u. Botanische Gärten, Aquarien	
EH 01	Steuern und ähnliche Abgaben						
EH 02	+ Zuwendungen, allgemeine Umlagen und sonstige Transfererträge						
EH 03	+ Erträge der sozialen Sicherung						
EH 04	+ Öffentlich-rechtliche Leistungsentgelte						
EH 05	+ Privatrechtliche Leistungsentgelte		-200		-200		
EH 06	+ Kostenerstattungen und Kostenumlagen						
EH 07	+ Erhöhung oder Verminderung des Bestands an fertigen u. unfertigen Erzeugnissen						
EH 08	+ Andere aktivierte Eigenleistungen						
EH 09	+ Sonstige laufende Erträge						
<b>EH 10</b>	<b>= Summe der laufenden Erträge aus Verwaltungstätigkeit</b>		<b>-200</b>		<b>-200</b>		
EH 11	- Personalaufwendungen	2.356	3.251		3.251		
EH 12	- Versorgungsaufwendungen						
EH 13	- Aufwendungen für Sach- und Dienstleistungen		8.100		8.100		
EH 14	- Abschreibungen auf Sachanlagen, und immaterielle Vermögensgegenstände	107.568	625		625		
EH 15	- Abschreibungen auf Vermögensgegenstände des Umlaufvermögens						
EH 16	- Zuwendungen, Umlagen und sonstige Transferaufwendungen						
EH 17	- Aufwendungen der sozialen Sicherung						
EH 18	- Sonstige laufende Aufwendungen		2.100		2.100		
<b>EH 19</b>	<b>= Summe der laufenden Aufwendungen aus Verwaltungstätigkeit</b>	<b>109.924</b>	<b>14.076</b>		<b>14.076</b>		
<b>EH</b>	<b>= Laufendes Ergebnis aus</b>	<b>109.924</b>	<b>13.876</b>		<b>13.876</b>		

**Kreisverwaltung Donnersbergkreis  
Haushaltsplan 2011**



**Muster 11: Übersicht über die produktgruppenbezogene Finanzdaten**

Kreisverwaltung Donnersbergkreis

Nr.	Bezeichnung	244 Förderung Schulbaum aßn. and. Träger	25 Wissensch aft, Museen, Zool. Gärten, Bot. Gärten	251 Wissensch aft u. Forschung	252 Nichtwiss enschaftl. Museen, Sammlun gen	253 Zoologisch e u. Botanisch e Gärten, Aquarien	
<b>20</b>	<b>Verwaltungstätigkeit</b>						
EH 21	+ Zins- und sonstige Finanzerträge						
EH 22	- Zins- und sonstige Finanzaufwendungen						
<b>EH 23</b>	<b>= Finanzergebnis</b>						
<b>EH 24</b>	<b>= Ordentliches Ergebnis</b>	<b>109.924</b>	<b>13.876</b>		<b>13.876</b>		
EH 25	+ Außerordentliche Erträge						
EH 26	- Außerordentliche Aufwendungen						
<b>EH 27</b>	<b>= Außerordentliches Ergebnis</b>						
EH T 28	=Jahresergebnis des Teilhaushaltes vor Verrechnung d. int. Leistungsbez.	109.924	13.876		13.876		
EH T 29	+ Erträge aus internen Leistungsbeziehungen						
EH T 30	- Aufwendungen aus internen Leistungsbeziehungen						
<b>EH T 31</b>	<b>= Saldo Erträge und Aufwendungen aus interner Leistungsbeziehungen</b>						
<b>EH T 32</b>	<b>= Jahresergebnis Teilhalt nach Verrechnung der int. Leistungsbeziehungen</b>	<b>109.924</b>	<b>13.876</b>		<b>13.876</b>		
	<b>Teilfinanzhaushalt</b>						
<b>FH 18</b>	<b>= Saldo der lfd. Ein- und Auszahlungen aus Verwaltungstätigkeit</b>	<b>-2.356</b>	<b>-13.251</b>		<b>-13.251</b>		
<b>FH 21</b>	<b>= Saldo der Zins- und sonstigen Finanzein- und -auszahlungen</b>						
<b>FH 22</b>	<b>= Saldo der ordentlichen Ein- u. Auszahlungen</b>	<b>-2.356</b>	<b>-13.251</b>		<b>-13.251</b>		

**Kreisverwaltung Donnersbergkreis  
Haushaltsplan 2011**



**Muster 11: Übersicht über die produktgruppenbezogene Finanzdaten**

Kreisverwaltung Donnersbergkreis

Nr.	Bezeichnung	244 Förderung Schulbaum aßn. and. Träger	25 Wissensch aft, Museen, Zool. Gärten, Bot. Gärten	251 Wissensch aft u. Forschung	252 Nichtwisse nschaftl. Museen, Sammlun gen	253 Zoologisch e u. Botanische Gärten, Aquarien	
<b>FH 25</b>	<b>=Saldo der außerordentlichen Ein- und Auszahlungen</b>						
<b>FH 26</b>	<b>=Saldo der ordentlichen und außerordentlichen Ein- u. Auszahlungen</b>	-2.356	-13.251		-13.251		
FH 27	+ Einzahlungen aus Investitionszuwendungen						
FH 28	+ Einzahlungen aus Beiträgen u. ähnlichen Entgelten						
FH 29	+ Einzahlungen f. immaterielle Vermögensgegenstände						
FH 30	+ Einzahlungen für Sachanlagen						
FH 31	+ Einzahlungen für Finanzanlagen						
FH 32	+ Einzahlungen aus sonstigen Ausleihungen und Kreditgewährungen						
FH 33	+ Einzahlungen aus der Veräußerung von Vorräten						
FH 34	+ Sonstige Investitionseinzahlungen						
<b>FH 35</b>	<b>= Summe der Einzahlungen aus Investitionstätigkeit</b>						
FH 36	- Auszahlungen f. immaterielle Vermögensgegenstände	-51.940					
FH 37	- Auszahlungen für Sachanlagen		-2.600		-2.600		
FH 38	- Auszahlungen für Finanzanlagen						
FH 39	- Auszahlungen für sonstige Ausleihungen und Kreditgewährungen						
FH 40	- Auszahlungen für den Erwerb von Vorräten						
FH 41	- Sonstige Investitionszahlungen						
<b>FH 42</b>	<b>= Summe der Auszahlungen aus Investitionstätigkeit</b>	-51.940	-2.600		-2.600		
<b>FH 43</b>	<b>=Saldo aus Ein- und Auszahlungen aus Investitionstätigkeit</b>	-51.940	-2.600		-2.600		

**Kreisverwaltung Donnersbergkreis  
Haushaltsplan 2011**



**Muster 11: Übersicht über die produktgruppenbezogene Finanzdaten**

Kreisverwaltung Donnersbergkreis

Nr.	Bezeichnung	244 Förderung Schulbaum aßn. and. Träger	25 Wissensch aft, Museen, Zool. Gärten, Bot. Gärten	251 Wissensch aft u. Forschung	252 Nichtwisse nschaftl. Museen, Sammlung en	253 Zoologisch e u. Botanische Gärten, Aquarien	
FH 44	=Finanzmittelüberschuss/ fehlbetrag	-54.296	-15.851		-15.851		

**Kreisverwaltung Donnersbergkreis  
Haushaltsplan 2011**



**Muster 11: Übersicht über die produktgruppenbezogene Finanzdaten**

Kreisverwaltung Donnersbergkreis

Nr.	Bezeichnung	26 Theater, Musikpflege, Musikschulen	261 Theater	262 Musikpflege (o. Musikschulen)	263 Musikschulen	27 Volkshoch schulen, Büchereien, u.a.	272 Büchereien, Bibliotheken
EH 01	Steuern und ähnliche Abgaben						
EH 02	+ Zuwendungen, allgemeine Umlagen und sonstige Transfererträge					-54.000	
EH 03	+ Erträge der sozialen Sicherung						
EH 04	+ Öffentlich-rechtliche Leistungsentgelte					-150.000	
EH 05	+ Privatrechtliche Leistungsentgelte						
EH 06	+ Kostenerstattungen und Kostenumlagen	-145.379			-145.379		
EH 07	+ Erhöhung oder Verminderung des Bestands an fertigen u. unfertigen Erzeugnissen						
EH 08	+ Andere aktivierte Eigenleistungen						
EH 09	+ Sonstige laufende Erträge						
<b>EH 10</b>	<b>= Summe der laufenden Erträge aus Verwaltungstätigkeit</b>	<b>-145.379</b>			<b>-145.379</b>	<b>-204.000</b>	
EH 11	- Personalaufwendungen	141.380			141.380	269.475	
EH 12	- Versorgungsaufwendungen						
EH 13	- Aufwendungen für Sach- und Dienstleistungen					7.000	
EH 14	- Abschreibungen auf Sachanlagen, und immaterielle Vermögensgegenstände						
EH 15	- Abschreibungen auf Vermögensgegenstände des Umlaufvermögens						
EH 16	- Zuwendungen, Umlagen und sonstige Transferaufwendungen	210.000			210.000	3.700	
EH 17	- Aufwendungen der sozialen Sicherung						
EH 18	- Sonstige laufende Aufwendungen					6.551	
<b>EH 19</b>	<b>= Summe der laufenden Aufwendungen aus Verwaltungstätigkeit</b>	<b>351.380</b>			<b>351.380</b>	<b>286.726</b>	
<b>EH 20</b>	<b>= Laufendes Ergebnis aus Verwaltungstätigkeit</b>	<b>206.001</b>			<b>206.001</b>	<b>82.726</b>	
EH 21	+ Zins- und sonstige Finanzerträge						



**Kreisverwaltung Donnersbergkreis  
Haushaltsplan 2011**



**Muster 11: Übersicht über die produktgruppenbezogene Finanzdaten**

Kreisverwaltung Donnersbergkreis

Nr.	Bezeichnung	26 Theater, Musikpflege, Musikschulen	261 Theater	262 Musikpflege (o. Musikschulen)	263 Musikschulen	27 Volkshochschulen, Büchereien, u.a.	272 Büchereien, Bibliotheken
EH 22	- Zins- und sonstige Finanzaufwendungen						
<b>EH 23</b>	<b>= Finanzergebnis</b>						
<b>EH 24</b>	<b>= Ordentliches Ergebnis</b>	<b>206.001</b>			<b>206.001</b>	<b>82.726</b>	
EH 25	+ Außerordentliche Erträge						
EH 26	- Außerordentliche Aufwendungen						
<b>EH 27</b>	<b>= Außerordentliches Ergebnis</b>						
EH T 28	=Jahresergebnis des Teilhaushaltes vor Verrechnung d. int. Leistungsbez.	206.001			206.001	82.726	
EH T 29	+ Erträge aus internen Leistungsbeziehungen						
EH T 30	- Aufwendungen aus internen Leistungsbeziehungen						
<b>EH T 31</b>	<b>= Saldo Erträge und Aufwendungen aus interner Leistungsbeziehungen</b>						
<b>EH T 32</b>	<b>= Jahresergebnis Teilhalt nach Verrechnung der int. Leistungsbeziehungen</b>	<b>206.001</b>			<b>206.001</b>	<b>82.726</b>	
	<b>Teilfinanzhaushalt</b>						
<b>FH 18</b>	<b>= Saldo der lfd. Ein- und Auszahlungen aus Verwaltungstätigkeit</b>	<b>-206.001</b>			<b>-206.001</b>	<b>-82.726</b>	
<b>FH 21</b>	<b>= Saldo der Zins- und sonstigen Finanzein- und -auszahlungen</b>						
<b>FH 22</b>	<b>= Saldo der ordentlichen Ein- u. Auszahlungen</b>	<b>-206.001</b>			<b>-206.001</b>	<b>-82.726</b>	
<b>FH 25</b>	<b>=Saldo der außerordentlichen Ein- und Auszahlungen</b>						
<b>FH 26</b>	<b>=Saldo der ordentlichen und außerordentlichen Ein- u. Auszahlungen</b>	<b>-206.001</b>			<b>-206.001</b>	<b>-82.726</b>	

**Kreisverwaltung Donnersbergkreis  
Haushaltsplan 2011**



**Muster 11: Übersicht über die produktgruppenbezogene Finanzdaten**

Kreisverwaltung Donnersbergkreis

Nr.	Bezeichnung	26 Theater, Musikpflege, Musikschulen	261 Theater	262 Musikpflege (o. Musikschulen)	263 Musikschulen	27 Volkshoch schulen, Büchereien, u.a.	272 Büchereien, Bibliotheken
FH 27	+ Einzahlungen aus Investitionszuwendungen						
FH 28	+ Einzahlungen aus Beiträgen u. ähnlichen Entgelten						
FH 29	+ Einzahlungen f. immaterielle Vermögensgegenstände						
FH 30	+ Einzahlungen für Sachanlagen						
FH 31	+ Einzahlungen für Finanzanlagen						
FH 32	+ Einzahlungen aus sonstigen Ausleihungen und Kreditgewährungen						
FH 33	+ Einzahlungen aus der Veräußerung von Vorräten						
FH 34	+ Sonstige Investitionseinzahlungen						
<b>FH 35</b>	<b>= Summe der Einzahlungen aus Investitionstätigkeit</b>						
FH 36	- Auszahlungen f. immaterielle Vermögensgegenstände						
FH 37	- Auszahlungen für Sachanlagen						
FH 38	- Auszahlungen für Finanzanlagen						
FH 39	- Auszahlungen für sonstige Ausleihungen und Kreditgewährungen						
FH 40	- Auszahlungen für den Erwerb von Vorräten						
FH 41	- Sonstige Investitionszahlungen						
<b>FH 42</b>	<b>= Summe der Auszahlungen aus Investitionstätigkeit</b>						
<b>FH 43</b>	<b>= Saldo aus Ein- und Auszahlungen aus Investitionstätigkeit</b>						
<b>FH 44</b>	<b>= Finanzmittelüberschuss/-fehlbetrag</b>	<b>-206.001</b>			<b>-206.001</b>	<b>-82.726</b>	

**Kreisverwaltung Donnersbergkreis  
Haushaltsplan 2011**



**Muster 11: Übersicht über die produktgruppenbezogene Finanzdaten**

Kreisverwaltung Donnersbergkreis

Nr.	Bezeichnung	273 Sonstige Volksbildu ng	28 Heimat und sonst. Kulturpfleg e	29 Förderun v. Kirchenge m. u. sonst. Religionsg emeinsch.	3 Soziales und Jugend	31 Soziale Hilfen	311 Grundvers orgung u. Hilfe i. a. Lebenslag en
EH 01	Steuern und ähnliche Abgaben				-1.162.000	-1.162.000	
EH 02	+ Zuwendungen, allgemeine Umlagen und sonstige Transfererträge				-31.226		
EH 03	+ Erträge der sozialen Sicherung				-25.069.041	-14.355.350	-10.404.350
EH 04	+ Öffentlich-rechtliche Leistungsentgelte						
EH 05	+ Privatrechtliche Leistungsentgelte		-15.000		-1.500		
EH 06	+ Kostenerstattungen und Kostenumlagen				-680.772	-653.500	
EH 07	+ Erhöhung oder Verminderung des Bestands an fertigen u. unfertigen Erzeugnissen						
EH 08	+ Andere aktivierte Eigenleistungen						
EH 09	+ Sonstige laufende Erträge				-15.940		
<b>EH 10</b>	<b>= Summe der laufenden Erträge aus Verwaltungstätigkeit</b>		<b>-15.000</b>		<b>-26.960.479</b>	<b>-16.170.850</b>	<b>-10.404.350</b>
EH 11	- Personalaufwendungen		11.261		2.262.708	757.147	209.154
EH 12	- Versorgungsaufwendungen				172.970	83.812	47.250
EH 13	- Aufwendungen für Sach- und Dienstleistungen		15.000				
EH 14	- Abschreibungen auf Sachanlagen, und immaterielle Vermögensgegenstände		371		139.684	2.866	2.866
EH 15	- Abschreibungen auf Vermögensgegenstände des Umlaufvermögens						
EH 16	- Zuwendungen, Umlagen und sonstige Transferaufwendungen		3.000				
EH 17	- Aufwendungen der sozialen Sicherung				50.423.122	29.150.100	20.566.600
EH 18	- Sonstige laufende Aufwendungen				622.181		
<b>EH 19</b>	<b>= Summe der laufenden Aufwendungen aus Verwaltungstätigkeit</b>		<b>29.632</b>		<b>53.620.665</b>	<b>29.993.925</b>	<b>20.825.870</b>
<b>EH</b>	<b>= Laufendes Ergebnis aus</b>		<b>14.632</b>		<b>26.660.186</b>	<b>13.823.075</b>	<b>10.421.520</b>

**Kreisverwaltung Donnersbergkreis  
Haushaltsplan 2011**



**Muster 11: Übersicht über die produktgruppenbezogene Finanzdaten**

Kreisverwaltung Donnersbergkreis

Nr.	Bezeichnung	273 Sonstige Volksbildu ng	28 Heimat und sonst. Kulturpfleg e	29 Förderun v. Kirche m. u. sonst. Religionsg emeinsch.	3 Soziales und Jugend	31 Soziale Hilfen	311 Grundvers orgung u. Hilfe i. a. Lebenslag en
<b>20</b>	<b>Verwaltungstätigkeit</b>						
EH 21	+ Zins- und sonstige Finanzerträge						
EH 22	- Zins- und sonstige Finanzaufwendungen						
<b>EH 23</b>	<b>= Finanzergebnis</b>						
<b>EH 24</b>	<b>= Ordentliches Ergebnis</b>		<b>14.632</b>		<b>26.660.186</b>	<b>13.823.075</b>	<b>10.421.520</b>
EH 25	+ Außerordentliche Erträge						
EH 26	- Außerordentliche Aufwendungen						
<b>EH 27</b>	<b>= Außerordentliches Ergebnis</b>						
EH T 28	=Jahresergebnis des Teilhaushaltes vor Verrechnung d. int. Leistungsbez.		14.632		26.660.186	13.823.075	10.421.520
EH T 29	+ Erträge aus internen Leistungsbeziehungen						
EH T 30	- Aufwendungen aus internen Leistungsbeziehungen						
<b>EH T 31</b>	<b>= Saldo Erträge und Aufwendungen aus interner Leistungsbeziehungen</b>						
<b>EH T 32</b>	<b>= Jahresergebnis Teilhalt nach Verrechnung der int. Leistungsbeziehungen</b>		<b>14.632</b>		<b>26.660.186</b>	<b>13.823.075</b>	<b>10.421.520</b>
	<b>Teilfinanzhaushalt</b>						
<b>FH 18</b>	<b>= Saldo der lfd. Ein- und Auszahlungen aus Verwaltungstätigkeit</b>		<b>-14.261</b>		<b>-25.921.128</b>	<b>-13.820.209</b>	<b>-10.418.654</b>
<b>FH 21</b>	<b>= Saldo der Zins- und sonstigen Finanzein- und -auszahlungen</b>						
<b>FH 22</b>	<b>= Saldo der ordentlichen Ein- u. Auszahlungen</b>		<b>-14.261</b>		<b>-25.921.128</b>	<b>-13.820.209</b>	<b>-10.418.654</b>

# Kreisverwaltung Donnersbergkreis Haushaltsplan 2011



## Muster 11: Übersicht über die produktgruppenbezogene Finanzdaten

Kreisverwaltung Donnersbergkreis

Nr.	Bezeichnung	273 Sonstige Volksbildu ng	28 Heimat und sonst. Kulturpfl ege	29 Förderun g v. Kirche m. u. sonst. Religionsg emeinsch.	3 Soziales und Jugend	31 Soziale Hilfen	311 Grundvers orgung u. Hilfe i. a. Lebenslag en
<b>FH 25</b>	<b>=Saldo der außerordentlichen Ein- und Auszahlungen</b>						
<b>FH 26</b>	<b>=Saldo der ordentlichen und außerordentlichen Ein- u. Auszahlungen</b>		-14.261		-25.921.128	-13.820.209	-10.418.654
FH 27	+ Einzahlungen aus Investitionszuwendungen						
FH 28	+ Einzahlungen aus Beiträgen u. ähnlichen Entgelten						
FH 29	+ Einzahlungen f. immaterielle Vermögensgegenstände						
FH 30	+ Einzahlungen für Sachanlagen						
FH 31	+ Einzahlungen für Finanzanlagen						
FH 32	+ Einzahlungen aus sonstigen Ausleihungen und Kreditgewährungen						
FH 33	+ Einzahlungen aus der Veräußerung von Vorräten						
FH 34	+ Sonstige Investitionseinzahlungen						
<b>FH 35</b>	<b>= Summe der Einzahlungen aus Investitionstätigkeit</b>						
FH 36	- Auszahlungen f. immaterielle Vermögensgegenstände				-133.051		
FH 37	- Auszahlungen für Sachanlagen						
FH 38	- Auszahlungen für Finanzanlagen						
FH 39	- Auszahlungen für sonstige Ausleihungen und Kreditgewährungen						
FH 40	- Auszahlungen für den Erwerb von Vorräten						
FH 41	- Sonstige Investitionszahlungen						
<b>FH 42</b>	<b>= Summe der Auszahlungen aus Investitionstätigkeit</b>				-133.051		
<b>FH 43</b>	<b>=Saldo aus Ein- und Auszahlungen aus Investitionstätigkeit</b>				-133.051		

**Kreisverwaltung Donnersbergkreis  
Haushaltsplan 2011**



**Muster 11: Übersicht über die produktgruppenbezogene Finanzdaten**

Kreisverwaltung Donnersbergkreis

Nr.	Bezeichnung	273 Sonstige Volksbildu ng	28 Heimat und sonst. Kulturpfleg e	29 Förderun v. Kirche m. u. sonst. Religionsg emeinsch.	3 Soziales und Jugend	31 Soziale Hilfen	311 Grundvers orgung u. Hilfe i. a. Lebenslag en
FH 44	=Finanzmittelüberschuss/ fehlbetrag		-14.261		-26.054.179	-13.820.209	-10.418.654

**Kreisverwaltung Donnersbergkreis  
Haushaltsplan 2011**



**Muster 11: Übersicht über die produktgruppenbezogene Finanzdaten**

Kreisverwaltung Donnersbergkreis

Nr.	Bezeichnung	312 Grundsich. f. Arbeitssuc hende (SGB II)	313 Hilfen für Asylbewer ber	314 Soziale Einrichtun gen	32 Leistungen n. d. Bundesver sorgungsg esetz	33 Förderung Wohlfahrts pflege	
EH 01	Steuern und ähnliche Abgaben	-1.162.000					
EH 02	+ Zuwendungen, allgemeine Umlagen und sonstige Transfererträge						
EH 03	+ Erträge der sozialen Sicherung	-3.743.000	-208.000		-304.900	-20.000	
EH 04	+ Öffentlich-rechtliche Leistungsentgelte						
EH 05	+ Privatrechtliche Leistungsentgelte						
EH 06	+ Kostenerstattungen und Kostenumlagen	-653.500					
EH 07	+ Erhöhung oder Verminderung des Bestands an fertigen u. unfertigen Erzeugnissen						
EH 08	+ Andere aktivierte Eigenleistungen						
EH 09	+ Sonstige laufende Erträge						
<b>EH 10</b>	<b>= Summe der laufenden Erträge aus Verwaltungstätigkeit</b>	<b>-5.558.500</b>	<b>-208.000</b>		<b>-304.900</b>	<b>-20.000</b>	
EH 11	- Personalaufwendungen	518.833	29.160		5.467	6.317	
EH 12	- Versorgungsaufwendungen	28.490	8.072		867	1.760	
EH 13	- Aufwendungen für Sach- und Dienstleistungen						
EH 14	- Abschreibungen auf Sachanlagen, und immaterielle Vermögensgegenstände						
EH 15	- Abschreibungen auf Vermögensgegenstände des Umlaufvermögens						
EH 16	- Zuwendungen, Umlagen und sonstige Transferaufwendungen						
EH 17	- Aufwendungen der sozialen Sicherung	7.873.000	710.500		305.000	67.000	
EH 18	- Sonstige laufende Aufwendungen					600	
<b>EH 19</b>	<b>= Summe der laufenden Aufwendungen aus Verwaltungstätigkeit</b>	<b>8.420.323</b>	<b>747.732</b>		<b>311.334</b>	<b>75.677</b>	
<b>EH 20</b>	<b>= Laufendes Ergebnis aus Verwaltungstätigkeit</b>	<b>2.861.823</b>	<b>539.732</b>		<b>6.434</b>	<b>55.677</b>	

**Kreisverwaltung Donnersbergkreis  
Haushaltsplan 2011**



**Muster 11: Übersicht über die produktgruppenbezogene Finanzdaten**

Kreisverwaltung Donnersbergkreis

Nr.	Bezeichnung	312 Grundsich. f. Arbeitssuc hende (SGB II)	313 Hilfen für Asylbewer ber	314 Soziale Einrichtun gen	32 Leistungen n. d. Bundesver sorgungsg esetz	33 Förderung Wohlfahrts pflege	
EH 21	+ Zins- und sonstige Finanzerträge						
EH 22	- Zins- und sonstige Finanzaufwendungen						
<b>EH 23</b>	<b>= Finanzergebnis</b>						
<b>EH 24</b>	<b>= Ordentliches Ergebnis</b>	<b>2.861.823</b>	<b>539.732</b>		<b>6.434</b>	<b>55.677</b>	
EH 25	+ Außerordentliche Erträge						
EH 26	- Außerordentliche Aufwendungen						
<b>EH 27</b>	<b>= Außerordentliches Ergebnis</b>						
EH T 28	=Jahresergebnis des Teilhaushaltes vor Verrechnung d. int. Leistungsbez.	2.861.823	539.732		6.434	55.677	
EH T 29	+ Erträge aus internen Leistungsbeziehungen						
EH T 30	- Aufwendungen aus internen Leistungsbeziehungen						
<b>EH T 31</b>	<b>= Saldo Erträge und Aufwendungen aus interner Leistungsbeziehungen</b>						
<b>EH T 32</b>	<b>= Jahresergebnis Teilhalt nach Verrechnung der int. Leistungsbeziehungen</b>	<b>2.861.823</b>	<b>539.732</b>		<b>6.434</b>	<b>55.677</b>	
	<b>Teilfinanzhaushalt</b>						
<b>FH 18</b>	<b>= Saldo der lfd. Ein- und Auszahlungen aus Verwaltungstätigkeit</b>	<b>-2.861.823</b>	<b>-539.732</b>		<b>-6.434</b>	<b>-55.677</b>	
<b>FH 21</b>	<b>= Saldo der Zins- und sonstigen Finanzein- und -auszahlungen</b>						
<b>FH 22</b>	<b>= Saldo der ordentlichen Ein- u. Auszahlungen</b>	<b>-2.861.823</b>	<b>-539.732</b>		<b>-6.434</b>	<b>-55.677</b>	
<b>FH 25</b>	<b>=Saldo der außerordentlichen Ein- und Auszahlungen</b>						



**Kreisverwaltung Donnersbergkreis  
Haushaltsplan 2011**



**Muster 11: Übersicht über die produktgruppenbezogene Finanzdaten**

Kreisverwaltung Donnersbergkreis

Nr.	Bezeichnung	312 Grundsich. f. Arbeitssuc hende (SGB II)	313 Hilfen für Asylbewer ber	314 Soziale Einrichtun gen	32 Leistungen n. d. Bundesver sorgungsg esetz	33 Förderung Wohlfahrts pflege	
<b>FH 26</b>	<b>=Saldo der ordentlichen und außerordentlichen Ein- u. Auszahlungen</b>	-2.861.823	-539.732		-6.434	-55.677	
FH 27	+ Einzahlungen aus Investitionszuwendungen						
FH 28	+ Einzahlungen aus Beiträgen u. ähnlichen Entgelten						
FH 29	+ Einzahlungen f. immaterielle Vermögensgegenstände						
FH 30	+ Einzahlungen für Sachanlagen						
FH 31	+ Einzahlungen für Finanzanlagen						
FH 32	+ Einzahlungen aus sonstigen Ausleihungen und Kreditgewährungen						
FH 33	+ Einzahlungen aus der Veräußerung von Vorräten						
FH 34	+ Sonstige Investitionseinzahlungen						
<b>FH 35</b>	<b>= Summe der Einzahlungen aus Investitionstätigkeit</b>						
FH 36	- Auszahlungen f. immaterielle Vermögensgegenstände						
FH 37	- Auszahlungen für Sachanlagen						
FH 38	- Auszahlungen für Finanzanlagen						
FH 39	- Auszahlungen für sonstige Ausleihungen und Kreditgewährungen						
FH 40	- Auszahlungen für den Erwerb von Vorräten						
FH 41	- Sonstige Investitionszahlungen						
<b>FH 42</b>	<b>= Summe der Auszahlungen aus Investitionstätigkeit</b>						
<b>FH 43</b>	<b>=Saldo aus Ein- und Auszahlungen aus Investitionstätigkeit</b>						
<b>FH 44</b>	<b>=Finanzmittelüberschuss/-fehlbetrag</b>	-2.861.823	-539.732		-6.434	-55.677	

**Kreisverwaltung Donnersbergkreis  
Haushaltsplan 2011**



**Muster 11: Übersicht über die produktgruppenbezogene Finanzdaten**

Kreisverwaltung Donnersbergkreis

Nr.	Bezeichnung	34 Unterhalts vorschussl eistungen	341 Unterhalts vorschussl eist.	343 Betreuung leistung n	344 Hilfen f. Heimkehr r u. politische Häftlinge	35 Sonstige soziale Hilfen u. Leistungen	
EH 01	Steuern und ähnliche Abgaben						
EH 02	+ Zuwendungen, allgemeine Umlagen und sonstige Transfererträge						
EH 03	+ Erträge der sozialen Sicherung	-1.306.000	-1.306.000			-289.000	
EH 04	+ Öffentlich-rechtliche Leistungsentgelte						
EH 05	+ Privatrechtliche Leistungsentgelte						
EH 06	+ Kostenerstattungen und Kostenumlagen						
EH 07	+ Erhöhung oder Verminderung des Bestands an fertigen u. unfertigen Erzeugnissen						
EH 08	+ Andere aktivierte Eigenleistungen						
EH 09	+ Sonstige laufende Erträge						
<b>EH 10</b>	<b>= Summe der laufenden Erträge aus Verwaltungstätigkeit</b>	<b>-1.306.000</b>	<b>-1.306.000</b>			<b>-289.000</b>	
EH 11	- Personalaufwendungen	228.899	129.481	93.777	5.641	142.873	
EH 12	- Versorgungsaufwendungen	20.244	18.681		1.563	15.309	
EH 13	- Aufwendungen für Sach- und Dienstleistungen						
EH 14	- Abschreibungen auf Sachanlagen, und immaterielle Vermögensgegenstände						
EH 15	- Abschreibungen auf Vermögensgegenstände des Umlaufvermögens						
EH 16	- Zuwendungen, Umlagen und sonstige Transferaufwendungen						
EH 17	- Aufwendungen der sozialen Sicherung	992.500	940.000	52.500		444.000	
EH 18	- Sonstige laufende Aufwendungen	600.000	600.000				
<b>EH 19</b>	<b>= Summe der laufenden Aufwendungen aus Verwaltungstätigkeit</b>	<b>1.841.643</b>	<b>1.688.162</b>	<b>146.277</b>	<b>7.204</b>	<b>602.182</b>	
<b>EH 20</b>	<b>= Laufendes Ergebnis aus Verwaltungstätigkeit</b>	<b>535.643</b>	<b>382.162</b>	<b>146.277</b>	<b>7.204</b>	<b>313.182</b>	

**Kreisverwaltung Donnersbergkreis  
Haushaltsplan 2011**



**Muster 11: Übersicht über die produktgruppenbezogene Finanzdaten**

Kreisverwaltung Donnersbergkreis

Nr.	Bezeichnung	34 Unterhalts vorschussl eistungen	341 Unterhalts vorschussl eist.	343 Betreuung leistung n	344 Hilfen f. Heimkehre r u. politische Häftlinge	35 Sonstige soziale Hilfen u. Leistungen	
EH 21	+ Zins- und sonstige Finanzerträge						
EH 22	- Zins- und sonstige Finanzaufwendungen						
<b>EH 23</b>	<b>= Finanzergebnis</b>						
<b>EH 24</b>	<b>= Ordentliches Ergebnis</b>	<b>535.643</b>	<b>382.162</b>	<b>146.277</b>	<b>7.204</b>	<b>313.182</b>	
EH 25	+ Außerordentliche Erträge						
EH 26	- Außerordentliche Aufwendungen						
<b>EH 27</b>	<b>= Außerordentliches Ergebnis</b>						
EH T 28	=Jahresergebnis des Teilhaushaltes vor Verrechnung d. int. Leistungsbez.	535.643	382.162	146.277	7.204	313.182	
EH T 29	+ Erträge aus internen Leistungsbeziehungen						
EH T 30	- Aufwendungen aus internen Leistungsbeziehungen						
<b>EH T 31</b>	<b>= Saldo Erträge und Aufwendungen aus interner Leistungsbeziehungen</b>						
<b>EH T 32</b>	<b>= Jahresergebnis Teilhalt nach Verrechnung der int. Leistungsbeziehungen</b>	<b>535.643</b>	<b>382.162</b>	<b>146.277</b>	<b>7.204</b>	<b>313.182</b>	
	<b>Teilfinanzhaushalt</b>						
<b>FH 18</b>	<b>= Saldo der lfd. Ein- und Auszahlungen aus Verwaltungstätigkeit</b>	<b>64.357</b>	<b>217.838</b>	<b>-146.277</b>	<b>-7.204</b>	<b>-313.182</b>	
<b>FH 21</b>	<b>= Saldo der Zins- und sonstigen Finanzein- und -auszahlungen</b>						
<b>FH 22</b>	<b>= Saldo der ordentlichen Ein- u. Auszahlungen</b>	<b>64.357</b>	<b>217.838</b>	<b>-146.277</b>	<b>-7.204</b>	<b>-313.182</b>	
<b>FH 25</b>	<b>=Saldo der außerordentlichen Ein- und Auszahlungen</b>						

**Kreisverwaltung Donnersbergkreis  
Haushaltsplan 2011**



**Muster 11: Übersicht über die produktgruppenbezogene Finanzdaten**

Kreisverwaltung Donnersbergkreis

Nr.	Bezeichnung	34 Unterhalts vorschussl eistungen	341 Unterhalts vorschussl eist.	343 Betreuung leistung n	344 Hilfen f. Heimkehre r u. politische Häftlinge	35 Sonstige soziale Hilfen u. Leistungen	
<b>FH 26</b>	<b>=Saldo der ordentlichen und außerordentlichen Ein- u. Auszahlungen</b>	<b>64.357</b>	<b>217.838</b>	<b>-146.277</b>	<b>-7.204</b>	<b>-313.182</b>	
FH 27	+ Einzahlungen aus Investitionszuwendungen						
FH 28	+ Einzahlungen aus Beiträgen u. ähnlichen Entgelten						
FH 29	+ Einzahlungen f. immaterielle Vermögensgegenstände						
FH 30	+ Einzahlungen für Sachanlagen						
FH 31	+ Einzahlungen für Finanzanlagen						
FH 32	+ Einzahlungen aus sonstigen Ausleihungen und Kreditgewährungen						
FH 33	+ Einzahlungen aus der Veräußerung von Vorräten						
FH 34	+ Sonstige Investitionseinzahlungen						
<b>FH 35</b>	<b>= Summe der Einzahlungen aus Investitionstätigkeit</b>						
FH 36	- Auszahlungen f. immaterielle Vermögensgegenstände						
FH 37	- Auszahlungen für Sachanlagen						
FH 38	- Auszahlungen für Finanzanlagen						
FH 39	- Auszahlungen für sonstige Ausleihungen und Kreditgewährungen						
FH 40	- Auszahlungen für den Erwerb von Vorräten						
FH 41	- Sonstige Investitionszahlungen						
<b>FH 42</b>	<b>= Summe der Auszahlungen aus Investitionstätigkeit</b>						
<b>FH 43</b>	<b>=Saldo aus Ein- und Auszahlungen aus Investitionstätigkeit</b>						
<b>FH 44</b>	<b>=Finanzmittelüberschuss/-fehlbetrag</b>	<b>64.357</b>	<b>217.838</b>	<b>-146.277</b>	<b>-7.204</b>	<b>-313.182</b>	

**Kreisverwaltung Donnersbergkreis  
Haushaltsplan 2011**



**Muster 11: Übersicht über die produktgruppenbezogene Finanzdaten**

Kreisverwaltung Donnersbergkreis

Nr.	Bezeichnung	36 Kinder-, Jugend- u. Familienhil fe	361 Förderung v. Kindern i. Tageseinri cht. u. i. Tagespfleg e	362 Jugendarb eit	363 Sonst. Leistungen d. Kinder-, Jugend- u. Familienhil fe	364 Jugendhilf eplanung	365 Tageseinri chtungen f. Kinder
EH 01	Steuern und ähnliche Abgaben						
EH 02	+ Zuwendungen, allgemeine Umlagen und sonstige Transfererträge	-31.226		-31.226			
EH 03	+ Erträge der sozialen Sicherung	-8.793.791	-48.875	-15.080	-1.377.549		-7.352.287
EH 04	+ Öffentlich-rechtliche Leistungsentgelte						
EH 05	+ Privatrechtliche Leistungsentgelte	-1.500		-1.500			
EH 06	+ Kostenerstattungen und Kostenumlagen	-27.272			-27.272		
EH 07	+ Erhöhung oder Verminderung des Bestands an fertigen u. unfertigen Erzeugnissen						
EH 08	+ Andere aktivierte Eigenleistungen						
EH 09	+ Sonstige laufende Erträge	-15.940		-250			-15.690
<b>EH 10</b>	<b>= Summe der laufenden Erträge aus Verwaltungstätigkeit</b>	<b>-8.869.729</b>	<b>-48.875</b>	<b>-48.056</b>	<b>-1.404.821</b>		<b>-7.367.977</b>
EH 11	- Personalaufwendungen	1.122.005	71.742	127.138	847.195		75.930
EH 12	- Versorgungsaufwendungen	50.978	3.587	559	41.068		5.764
EH 13	- Aufwendungen für Sach- und Dienstleistungen						
EH 14	- Abschreibungen auf Sachanlagen, und immaterielle Vermögensgegenstände	136.817		6.014			130.803
EH 15	- Abschreibungen auf Vermögensgegenstände des Umlaufvermögens						
EH 16	- Zuwendungen, Umlagen und sonstige Transferaufwendungen						
EH 17	- Aufwendungen der sozialen Sicherung	19.464.522	205.320	287.350	5.795.750		13.176.102
EH 18	- Sonstige laufende Aufwendungen	21.581			5.891		15.690
<b>EH 19</b>	<b>= Summe der laufenden Aufwendungen aus Verwaltungstätigkeit</b>	<b>20.795.903</b>	<b>280.649</b>	<b>421.061</b>	<b>6.689.904</b>		<b>13.404.289</b>
<b>EH</b>	<b>= Laufendes Ergebnis aus</b>	<b>11.926.175</b>	<b>231.774</b>	<b>373.006</b>	<b>5.285.083</b>		<b>6.036.312</b>

**Kreisverwaltung Donnersbergkreis  
Haushaltsplan 2011**



**Muster 11: Übersicht über die produktgruppenbezogene Finanzdaten**

Kreisverwaltung Donnersbergkreis

Nr.	Bezeichnung	36 Kinder-, Jugend- u. Familienhil fe	361 Förderung v. Kindern i. Tageseinri cht. u. i. Tagespfleg e	362 Jugendarb eit	363 Sonst. Leistungen d. Kinder-, Jugend- u. Familienhil fe	364 Jugendhilf eplanun g	365 Tageseinri chtungen f. Kinder
<b>20</b>	<b>Verwaltungstätigkeit</b>						
EH 21	+ Zins- und sonstige Finanzerträge						
EH 22	- Zins- und sonstige Finanzaufwendungen						
<b>EH 23</b>	<b>= Finanzergebnis</b>						
<b>EH 24</b>	<b>= Ordentliches Ergebnis</b>	<b>11.926.175</b>	<b>231.774</b>	<b>373.006</b>	<b>5.285.083</b>		<b>6.036.312</b>
EH 25	+ Außerordentliche Erträge						
EH 26	- Außerordentliche Aufwendungen						
<b>EH 27</b>	<b>= Außerordentliches Ergebnis</b>						
EH T 28	=Jahresergebnis des Teilhaushaltes vor Verrechnung d. int. Leistungsbez.	11.926.175	231.774	373.006	5.285.083		6.036.312
EH T 29	+ Erträge aus internen Leistungsbeziehungen						
EH T 30	- Aufwendungen aus internen Leistungsbeziehungen						
<b>EH T 31</b>	<b>= Saldo Erträge und Aufwendungen aus interner Leistungsbeziehungen</b>						
<b>EH T 32</b>	<b>= Jahresergebnis Teilhalt nach Verrechnung der int. Leistungsbeziehungen</b>	<b>11.926.175</b>	<b>231.774</b>	<b>373.006</b>	<b>5.285.083</b>		<b>6.036.312</b>
	<b>Teilfinanzhaushalt</b>						
<b>FH 18</b>	<b>= Saldo der lfd. Ein- und Auszahlungen aus Verwaltungstätigkeit</b>	<b>-11.789.983</b>	<b>-231.774</b>	<b>-367.617</b>	<b>-5.285.083</b>		<b>-5.905.509</b>
<b>FH 21</b>	<b>= Saldo der Zins- und sonstigen Finanzein- und -auszahlungen</b>						
<b>FH 22</b>	<b>= Saldo der ordentlichen Ein- u. Auszahlungen</b>	<b>-11.789.983</b>	<b>-231.774</b>	<b>-367.617</b>	<b>-5.285.083</b>		<b>-5.905.509</b>

# Kreisverwaltung Donnersbergkreis Haushaltsplan 2011



## Muster 11: Übersicht über die produktgruppenbezogene Finanzdaten

Kreisverwaltung Donnersbergkreis

Nr.	Bezeichnung	36 Kinder-, Jugend- u. Familienhil fe	361 Förderung v. Kindern i. Tageseinri cht. u. i. Tagespfleg e	362 Jugendarb eit	363 Sonst. Leistungen d. Kinder-, Jugend- u. Familienhil fe	364 Jugendhilf eplanun g	365 Tageseinri chtungen f. Kinder
<b>FH 25</b>	<b>=Saldo der außerordentlichen Ein- und Auszahlungen</b>						
<b>FH 26</b>	<b>=Saldo der ordentlichen und außerordentlichen Ein- u. Auszahlungen</b>	<b>-11.789.983</b>	<b>-231.774</b>	<b>-367.617</b>	<b>-5.285.083</b>		<b>-5.905.509</b>
FH 27	+ Einzahlungen aus Investitionszuwendungen						
FH 28	+ Einzahlungen aus Beiträgen u. ähnlichen Entgelten						
FH 29	+ Einzahlungen f. immaterielle Vermögensgegenstände						
FH 30	+ Einzahlungen für Sachanlagen						
FH 31	+ Einzahlungen für Finanzanlagen						
FH 32	+ Einzahlungen aus sonstigen Ausleihungen und Kreditgewährungen						
FH 33	+ Einzahlungen aus der Veräußerung von Vorräten						
FH 34	+ Sonstige Investitionseinzahlungen						
<b>FH 35</b>	<b>= Summe der Einzahlungen aus Investitionstätigkeit</b>						
FH 36	- Auszahlungen f. immaterielle Vermögensgegenstände	-133.051		-5.000			-128.051
FH 37	- Auszahlungen für Sachanlagen						
FH 38	- Auszahlungen für Finanzanlagen						
FH 39	- Auszahlungen für sonstige Ausleihungen und Kreditgewährungen						
FH 40	- Auszahlungen für den Erwerb von Vorräten						
FH 41	- Sonstige Investitionszahlungen						
<b>FH 42</b>	<b>= Summe der Auszahlungen aus Investitionstätigkeit</b>	<b>-133.051</b>		<b>-5.000</b>			<b>-128.051</b>
<b>FH 43</b>	<b>=Saldo aus Ein- und Auszahlungen aus Investitionstätigkeit</b>	<b>-133.051</b>		<b>-5.000</b>			<b>-128.051</b>

**Kreisverwaltung Donnersbergkreis  
Haushaltsplan 2011**



**Muster 11: Übersicht über die produktgruppenbezogene Finanzdaten**

Kreisverwaltung Donnersbergkreis

Nr.	Bezeichnung	36 Kinder-, Jugend- u. Familienhil- fe	361 Förderung v. Kindern i. Tageseinri- cht. u. i. Tagespfleg- e	362 Jugendarb- eit	363 Sonst. Leistungen d. Kinder-, Jugend- u. Familienhil- fe	364 Jugendhilf- eplanun- g	365 Tageseinri- chtungen f. Kinder
FH 44	=Finanzmittelüberschuss/- fehlbetrag	-11.923.034	-231.774	-372.617	-5.285.083		-6.033.560



**Kreisverwaltung Donnersbergkreis  
Haushaltsplan 2011**



**Muster 11: Übersicht über die produktgruppenbezogene Finanzdaten**

Kreisverwaltung Donnersbergkreis

Nr.	Bezeichnung	366 Einrichtun- gen d. Jugendarb- eit	367 Sonst. Einrichtun- gen d. Kinder-, Jugend- u. Familienhil- fe	4 Gesundhei- t und Sport	41 Gesundhei- tsdienste	411 Krankenhä- user	412 Gesundhei- tseinrichtu- nge
EH 01	Steuern und ähnliche Abgaben						
EH 02	+ Zuwendungen, allgemeine Umlagen und sonstige Transfererträge			-39.500	-39.500		
EH 03	+ Erträge der sozialen Sicherung						
EH 04	+ Öffentlich-rechtliche Leistungsentgelte			-79.500	-79.500		
EH 05	+ Privatrechtliche Leistungsentgelte						
EH 06	+ Kostenerstattungen und Kostenumlagen			-13.000	-13.000		
EH 07	+ Erhöhung oder Verminderung des Bestands an fertigen u. unfertigen Erzeugnissen						
EH 08	+ Andere aktivierte Eigenleistungen						
EH 09	+ Sonstige laufende Erträge						
<b>EH 10</b>	<b>= Summe der laufenden Erträge aus Verwaltungstätigkeit</b>			<b>-132.000</b>	<b>-132.000</b>		
EH 11	- Personalaufwendungen			380.001	362.364		
EH 12	- Versorgungsaufwendungen			2.364	2.364		
EH 13	- Aufwendungen für Sach- und Dienstleistungen			32.515	27.700		
EH 14	- Abschreibungen auf Sachanlagen, und immaterielle Vermögensgegenstände			31.928			
EH 15	- Abschreibungen auf Vermögensgegenstände des Umlaufvermögens						
EH 16	- Zuwendungen, Umlagen und sonstige Transferaufwendungen						
EH 17	- Aufwendungen der sozialen Sicherung						
EH 18	- Sonstige laufende Aufwendungen			26.600	26.600		
<b>EH 19</b>	<b>= Summe der laufenden Aufwendungen aus Verwaltungstätigkeit</b>			<b>473.408</b>	<b>419.028</b>		
<b>EH 20</b>	<b>= Laufendes Ergebnis aus Verwaltungstätigkeit</b>			<b>341.408</b>	<b>287.028</b>		

# Kreisverwaltung Donnersbergkreis Haushaltsplan 2011



## Muster 11: Übersicht über die produktgruppenbezogene Finanzdaten

Kreisverwaltung Donnersbergkreis

Nr.	Bezeichnung	366 Einrichtun- gen d. Jugendarb- eit	367 Sonst. Einrichtun- gen d. Kinder-, Jugend- u. Familienhil- fe	4 Gesundhei- t und Sport	41 Gesundhei- tsdienste	411 Krankenhä- user	412 Gesundhei- tseinrichtu- nge
EH 21	+ Zins- und sonstige Finanzerträge						
EH 22	- Zins- und sonstige Finanzaufwendungen						
<b>EH 23</b>	<b>= Finanzergebnis</b>						
<b>EH 24</b>	<b>= Ordentliches Ergebnis</b>			<b>341.408</b>	<b>287.028</b>		
EH 25	+ Außerordentliche Erträge						
EH 26	- Außerordentliche Aufwendungen						
<b>EH 27</b>	<b>= Außerordentliches Ergebnis</b>						
EH T 28	=Jahresergebnis des Teilhaushaltes vor Verrechnung d. int. Leistungsbez.			341.408	287.028		
EH T 29	+ Erträge aus internen Leistungsbeziehungen						
EH T 30	- Aufwendungen aus internen Leistungsbeziehungen						
<b>EH T 31</b>	<b>= Saldo Erträge und Aufwendungen aus interner Leistungsbeziehungen</b>						
<b>EH T 32</b>	<b>= Jahresergebnis Teilhalt nach Verrechnung der int. Leistungsbeziehungen</b>			<b>341.408</b>	<b>287.028</b>		
	<b>Teilfinanzhaushalt</b>						
<b>FH 18</b>	<b>= Saldo der lfd. Ein- und Auszahlungen aus Verwaltungstätigkeit</b>			<b>-309.480</b>	<b>-287.028</b>		
<b>FH 21</b>	<b>= Saldo der Zins- und sonstigen Finanzein- und -auszahlungen</b>						
<b>FH 22</b>	<b>= Saldo der ordentlichen Ein- u. Auszahlungen</b>			<b>-309.480</b>	<b>-287.028</b>		
<b>FH 25</b>	<b>=Saldo der außerordentlichen Ein- und Auszahlungen</b>						

# Kreisverwaltung Donnersbergkreis Haushaltsplan 2011



## Muster 11: Übersicht über die produktgruppenbezogene Finanzdaten

Kreisverwaltung Donnersbergkreis

Nr.	Bezeichnung	366 Einrichtun- gen d. Jugendarb- eit	367 Sonst. Einrichtun- gen d. Kinder-, Jugend- u. Familienhil- fe	4 Gesundhei- t und Sport	41 Gesundhei- tsdienste	411 Krankenhä- user	412 Gesundhei- tseinrichtu- nge
<b>FH 26</b>	<b>=Saldo der ordentlichen und außerordentlichen Ein- u. Auszahlungen</b>			-309.480	-287.028		
FH 27	+ Einzahlungen aus Investitionszuwendungen						
FH 28	+ Einzahlungen aus Beiträgen u. ähnlichen Entgelten						
FH 29	+ Einzahlungen f. immaterielle Vermögensgegenstände						
FH 30	+ Einzahlungen für Sachanlagen						
FH 31	+ Einzahlungen für Finanzanlagen						
FH 32	+ Einzahlungen aus sonstigen Ausleihungen und Kreditgewährungen						
FH 33	+ Einzahlungen aus der Veräußerung von Vorräten						
FH 34	+ Sonstige Investitionseinzahlungen						
<b>FH 35</b>	<b>= Summe der Einzahlungen aus Investitionstätigkeit</b>						
FH 36	- Auszahlungen f. immaterielle Vermögensgegenstände			-85.000			
FH 37	- Auszahlungen für Sachanlagen						
FH 38	- Auszahlungen für Finanzanlagen						
FH 39	- Auszahlungen für sonstige Ausleihungen und Kreditgewährungen						
FH 40	- Auszahlungen für den Erwerb von Vorräten						
FH 41	- Sonstige Investitionszahlungen						
<b>FH 42</b>	<b>= Summe der Auszahlungen aus Investitionstätigkeit</b>			-85.000			
<b>FH 43</b>	<b>=Saldo aus Ein- und Auszahlungen aus Investitionstätigkeit</b>			-85.000			
<b>FH 44</b>	<b>=Finanzmittelüberschuss/-fehlbetrag</b>			-394.480	-287.028		

**Kreisverwaltung Donnersbergkreis  
Haushaltsplan 2011**



**Muster 11: Übersicht über die produktgruppenbezogene Finanzdaten**

Kreisverwaltung Donnersbergkreis

Nr.	Bezeichnung	414 Maßnahmen d. Gesundheitspflege	418 Kur- und Badeeinrichtungen	42 Sportförderung	421 Förderung des Sports	424 Sportstätten und Bäder	
EH 01	Steuern und ähnliche Abgaben						
EH 02	+ Zuwendungen, allgemeine Umlagen und sonstige Transfererträge	-39.500					
EH 03	+ Erträge der sozialen Sicherung						
EH 04	+ Öffentlich-rechtliche Leistungsentgelte	-79.500					
EH 05	+ Privatrechtliche Leistungsentgelte						
EH 06	+ Kostenerstattungen und Kostenumlagen	-13.000					
EH 07	+ Erhöhung oder Verminderung des Bestands an fertigen u. unfertigen Erzeugnissen						
EH 08	+ Andere aktivierte Eigenleistungen						
EH 09	+ Sonstige laufende Erträge						
<b>EH 10</b>	<b>= Summe der laufenden Erträge aus Verwaltungstätigkeit</b>	<b>-132.000</b>					
EH 11	- Personalaufwendungen	362.364		17.637	17.637		
EH 12	- Versorgungsaufwendungen	2.364					
EH 13	- Aufwendungen für Sach- und Dienstleistungen	27.700		4.815	4.815		
EH 14	- Abschreibungen auf Sachanlagen, und immaterielle Vermögensgegenstände			31.928	31.928		
EH 15	- Abschreibungen auf Vermögensgegenstände des Umlaufvermögens						
EH 16	- Zuwendungen, Umlagen und sonstige Transferaufwendungen						
EH 17	- Aufwendungen der sozialen Sicherung						
EH 18	- Sonstige laufende Aufwendungen	26.600					
<b>EH 19</b>	<b>= Summe der laufenden Aufwendungen aus Verwaltungstätigkeit</b>	<b>419.028</b>		<b>54.380</b>	<b>54.380</b>		
<b>EH 20</b>	<b>= Laufendes Ergebnis aus Verwaltungstätigkeit</b>	<b>287.028</b>		<b>54.380</b>	<b>54.380</b>		
EH 21	+ Zins- und sonstige Finanzerträge						

**Kreisverwaltung Donnersbergkreis  
Haushaltsplan 2011**



**Muster 11: Übersicht über die produktgruppenbezogene Finanzdaten**

Kreisverwaltung Donnersbergkreis

Nr.	Bezeichnung	414 Maßnahmen d. Gesundheitspflege	418 Kur- und Badeeinrichtungen	42 Sportförderung	421 Förderung des Sports	424 Sportstätten und Bäder	
EH 22	- Zins- und sonstige Finanzaufwendungen						
<b>EH 23</b>	<b>= Finanzergebnis</b>						
<b>EH 24</b>	<b>= Ordentliches Ergebnis</b>	<b>287.028</b>		<b>54.380</b>	<b>54.380</b>		
EH 25	+ Außerordentliche Erträge						
EH 26	- Außerordentliche Aufwendungen						
<b>EH 27</b>	<b>= Außerordentliches Ergebnis</b>						
EH T 28	=Jahresergebnis des Teilhaushaltes vor Verrechnung d. int. Leistungsbez.	287.028		54.380	54.380		
EH T 29	+ Erträge aus internen Leistungsbeziehungen						
EH T 30	- Aufwendungen aus internen Leistungsbeziehungen						
<b>EH T 31</b>	<b>= Saldo Erträge und Aufwendungen aus interner Leistungsbeziehungen</b>						
<b>EH T 32</b>	<b>= Jahresergebnis Teilhaushalt nach Verrechnung der int. Leistungsbeziehungen</b>	<b>287.028</b>		<b>54.380</b>	<b>54.380</b>		
	<b>Teilfinanzhaushalt</b>						
<b>FH 18</b>	<b>= Saldo der lfd. Ein- und Auszahlungen aus Verwaltungstätigkeit</b>	<b>-287.028</b>		<b>-22.452</b>	<b>-22.452</b>		
<b>FH 21</b>	<b>= Saldo der Zins- und sonstigen Finanzein- und -auszahlungen</b>						
<b>FH 22</b>	<b>= Saldo der ordentlichen Ein- u. Auszahlungen</b>	<b>-287.028</b>		<b>-22.452</b>	<b>-22.452</b>		
<b>FH 25</b>	<b>=Saldo der außerordentlichen Ein- und Auszahlungen</b>						
<b>FH 26</b>	<b>=Saldo der ordentlichen und außerordentlichen Ein- u. Auszahlungen</b>	<b>-287.028</b>		<b>-22.452</b>	<b>-22.452</b>		

**Kreisverwaltung Donnersbergkreis  
Haushaltsplan 2011**



**Muster 11: Übersicht über die produktgruppenbezogene Finanzdaten**

Kreisverwaltung Donnersbergkreis

Nr.	Bezeichnung	414 Maßnahmen d. Gesundheitspflege	418 Kur- und Badeeinrichtungen	42 Sportförderung	421 Förderung des Sports	424 Sportstätten und Bäder	
FH 27	+ Einzahlungen aus Investitionszuwendungen						
FH 28	+ Einzahlungen aus Beiträgen u. ähnlichen Entgelten						
FH 29	+ Einzahlungen f. immaterielle Vermögensgegenstände						
FH 30	+ Einzahlungen für Sachanlagen						
FH 31	+ Einzahlungen für Finanzanlagen						
FH 32	+ Einzahlungen aus sonstigen Ausleihungen und Kreditgewährungen						
FH 33	+ Einzahlungen aus der Veräußerung von Vorräten						
FH 34	+ Sonstige Investitionseinzahlungen						
<b>FH 35</b>	<b>= Summe der Einzahlungen aus Investitionstätigkeit</b>						
FH 36	- Auszahlungen f. immaterielle Vermögensgegenstände			-85.000	-85.000		
FH 37	- Auszahlungen für Sachanlagen						
FH 38	- Auszahlungen für Finanzanlagen						
FH 39	- Auszahlungen für sonstige Ausleihungen und Kreditgewährungen						
FH 40	- Auszahlungen für den Erwerb von Vorräten						
FH 41	- Sonstige Investitionszahlungen						
<b>FH 42</b>	<b>= Summe der Auszahlungen aus Investitionstätigkeit</b>			<b>-85.000</b>	<b>-85.000</b>		
<b>FH 43</b>	<b>= Saldo aus Ein- und Auszahlungen aus Investitionstätigkeit</b>			<b>-85.000</b>	<b>-85.000</b>		
<b>FH 44</b>	<b>= Finanzmittelüberschuss/-fehlbetrag</b>	<b>-287.028</b>		<b>-107.452</b>	<b>-107.452</b>		

**Kreisverwaltung Donnersbergkreis  
Haushaltsplan 2011**



**Muster 11: Übersicht über die produktgruppenbezogene Finanzdaten**

Kreisverwaltung Donnersbergkreis

Nr.	Bezeichnung	5 Gestaltung Umwelt	51 Räumliche Planung und Entwicklun g	52 Bauen und Wohnen	521 Bau- und Grundstü cksordn ung	522 Wohnungs bauförder ung	523 Denkmalsc hutz und - pflege
EH 01	Steuern und ähnliche Abgaben						
EH 02	+ Zuwendungen, allgemeine Umlagen und sonstige Transfererträge	-3.616.706	-2.500				
EH 03	+ Erträge der sozialen Sicherung						
EH 04	+ Öffentlich-rechtliche Leistungsentgelte	-344.000	-2.000	-294.000	-293.000	-1.000	
EH 05	+ Privatrechtliche Leistungsentgelte	-1.500					
EH 06	+ Kostenerstattungen und Kostenumlagen	-854.200		-20.000	-20.000		
EH 07	+ Erhöhung oder Verminderung des Bestands an fertigen u. unfertigen Erzeugnissen						
EH 08	+ Andere aktivierte Eigenleistungen						
EH 09	+ Sonstige laufende Erträge	-25.000					
<b>EH 10</b>	<b>= Summe der laufenden Erträge aus Verwaltungstätigkeit</b>	<b>-4.841.406</b>	<b>-4.500</b>	<b>-314.000</b>	<b>-313.000</b>	<b>-1.000</b>	
EH 11	- Personalaufwendungen	1.850.608	64.653	418.920	349.918	32.882	36.120
EH 12	- Versorgungsaufwendungen	131.111	4.150	26.433	19.396	5.447	1.590
EH 13	- Aufwendungen für Sach- und Dienstleistungen	1.590.460		49.960	49.700		260
EH 14	- Abschreibungen auf Sachanlagen, und immaterielle Vermögensgegenstände	3.431.535	4.107				
EH 15	- Abschreibungen auf Vermögensgegenstände des Umlaufvermögens						
EH 16	- Zuwendungen, Umlagen und sonstige Transferaufwendungen	412.680	5.500				
EH 17	- Aufwendungen der sozialen Sicherung						
EH 18	- Sonstige laufende Aufwendungen	44.400	17.500	1.000	1.000		
<b>EH 19</b>	<b>= Summe der laufenden Aufwendungen aus Verwaltungstätigkeit</b>	<b>7.460.794</b>	<b>95.910</b>	<b>496.313</b>	<b>420.014</b>	<b>38.329</b>	<b>37.970</b>
<b>EH 20</b>	<b>= Laufendes Ergebnis aus Verwaltungstätigkeit</b>	<b>2.619.388</b>	<b>91.410</b>	<b>182.313</b>	<b>107.014</b>	<b>37.329</b>	<b>37.970</b>

**Kreisverwaltung Donnersbergkreis  
Haushaltsplan 2011**



**Muster 11: Übersicht über die produktgruppenbezogene Finanzdaten**

Kreisverwaltung Donnersbergkreis

Nr.	Bezeichnung	5 Gestaltung Umwelt	51 Räumliche Planung und Entwicklun g	52 Bauen und Wohnen	521 Bau- und Grundstü cksordn ung	522 Wohnungs bauförder ung	523 Denkmalsc hutz und - pflege
EH 21	+ Zins- und sonstige Finanzerträge	-347.200					
EH 22	- Zins- und sonstige Finanzaufwendungen						
<b>EH 23</b>	<b>= Finanzergebnis</b>	<b>-347.200</b>					
<b>EH 24</b>	<b>= Ordentliches Ergebnis</b>	<b>2.272.188</b>	<b>91.410</b>	<b>182.313</b>	<b>107.014</b>	<b>37.329</b>	<b>37.970</b>
EH 25	+ Außerordentliche Erträge						
EH 26	- Außerordentliche Aufwendungen						
<b>EH 27</b>	<b>= Außerordentliches Ergebnis</b>						
EH T 28	=Jahresergebnis des Teilhaushaltes vor Verrechnung d. int. Leistungsbez.	2.272.188	91.410	182.313	107.014	37.329	37.970
EH T 29	+ Erträge aus internen Leistungsbeziehungen						
EH T 30	- Aufwendungen aus internen Leistungsbeziehungen						
<b>EH T 31</b>	<b>= Saldo Erträge und Aufwendungen aus interner Leistungsbeziehungen</b>						
<b>EH T 32</b>	<b>= Jahresergebnis Teilhalt nach Verrechnung der int. Leistungsbeziehungen</b>	<b>2.272.188</b>	<b>91.410</b>	<b>182.313</b>	<b>107.014</b>	<b>37.329</b>	<b>37.970</b>
	<b>Teilfinanzhaushalt</b>						
<b>FH 18</b>	<b>= Saldo der lfd. Ein- und Auszahlungen aus Verwaltungstätigkeit</b>	<b>-1.518.159</b>	<b>-87.303</b>	<b>-182.313</b>	<b>-107.014</b>	<b>-37.329</b>	<b>-37.970</b>
<b>FH 21</b>	<b>= Saldo der Zins- und sonstigen Finanzein- und -auszahlungen</b>						
<b>FH 22</b>	<b>= Saldo der ordentlichen Ein- u. Auszahlungen</b>	<b>-1.518.159</b>	<b>-87.303</b>	<b>-182.313</b>	<b>-107.014</b>	<b>-37.329</b>	<b>-37.970</b>
<b>FH 25</b>	<b>=Saldo der außerordentlichen Ein- und Auszahlungen</b>						



**Kreisverwaltung Donnersbergkreis  
Haushaltsplan 2011**



**Muster 11: Übersicht über die produktgruppenbezogene Finanzdaten**

Kreisverwaltung Donnersbergkreis

Nr.	Bezeichnung	5 Gestaltung Umwelt	51 Räumliche Planung und Entwicklun g	52 Bauen und Wohnen	521 Bau- und Grundstüc ksordnun g	522 Wohnungs bauförderu ng	523 Denkmalsc hutz und - pflege
<b>FH 26</b>	<b>=Saldo der ordentlichen und außerordentlichen Ein- u. Auszahlungen</b>	<b>-1.518.159</b>	<b>-87.303</b>	<b>-182.313</b>	<b>-107.014</b>	<b>-37.329</b>	<b>-37.970</b>
FH 27	+ Einzahlungen aus Investitionszuwendungen	380.750					
FH 28	+ Einzahlungen aus Beiträgen u. ähnlichen Entgelten						
FH 29	+ Einzahlungen f. immaterielle Vermögensgegenstände						
FH 30	+ Einzahlungen für Sachanlagen						
FH 31	+ Einzahlungen für Finanzanlagen						
FH 32	+ Einzahlungen aus sonstigen Ausleihungen und Kreditgewährungen						
FH 33	+ Einzahlungen aus der Veräußerung von Vorräten						
FH 34	+ Sonstige Investitionseinzahlungen						
<b>FH 35</b>	<b>= Summe der Einzahlungen aus Investitionstätigkeit</b>	<b>380.750</b>					
FH 36	- Auszahlungen f. immaterielle Vermögensgegenstände	-22.500					
FH 37	- Auszahlungen für Sachanlagen	-572.000					
FH 38	- Auszahlungen für Finanzanlagen						
FH 39	- Auszahlungen für sonstige Ausleihungen und Kreditgewährungen						
FH 40	- Auszahlungen für den Erwerb von Vorräten						
FH 41	- Sonstige Investitionszahlungen						
<b>FH 42</b>	<b>= Summe der Auszahlungen aus Investitionstätigkeit</b>	<b>-594.500</b>					
<b>FH 43</b>	<b>=Saldo aus Ein- und Auszahlungen aus Investitionstätigkeit</b>	<b>-213.750</b>					
<b>FH 44</b>	<b>=Finanzmittelüberschuss/-fehlbetrag</b>	<b>-1.731.909</b>	<b>-87.303</b>	<b>-182.313</b>	<b>-107.014</b>	<b>-37.329</b>	<b>-37.970</b>

**Kreisverwaltung Donnersbergkreis  
Haushaltsplan 2011**



**Muster 11: Übersicht über die produktgruppenbezogene Finanzdaten**

Kreisverwaltung Donnersbergkreis

Nr.	Bezeichnung	53 Ver- und Entsorgung	531 Elektrizitätsversorgung	532 Gasversorgung	533 Wasserersorgung	534 Fernwärmeversorgung	535 Kombinierte Versorgung
EH 01	Steuern und ähnliche Abgaben						
EH 02	+ Zuwendungen, allgemeine Umlagen und sonstige Transfererträge						
EH 03	+ Erträge der sozialen Sicherung						
EH 04	+ Öffentlich-rechtliche Leistungsentgelte	-2.000					
EH 05	+ Privatrechtliche Leistungsentgelte						
EH 06	+ Kostenerstattungen und Kostenumlagen	-813.800					
EH 07	+ Erhöhung oder Verminderung des Bestands an fertigen u. unfertigen Erzeugnissen						
EH 08	+ Andere aktivierte Eigenleistungen						
EH 09	+ Sonstige laufende Erträge						
<b>EH 10</b>	<b>= Summe der laufenden Erträge aus Verwaltungstätigkeit</b>	<b>-815.800</b>					
EH 11	- Personalaufwendungen	630.475					
EH 12	- Versorgungsaufwendungen	32.463					
EH 13	- Aufwendungen für Sach- und Dienstleistungen						
EH 14	- Abschreibungen auf Sachanlagen, und immaterielle Vermögensgegenstände						
EH 15	- Abschreibungen auf Vermögensgegenstände des Umlaufvermögens						
EH 16	- Zuwendungen, Umlagen und sonstige Transferaufwendungen						
EH 17	- Aufwendungen der sozialen Sicherung						
EH 18	- Sonstige laufende Aufwendungen						
<b>EH 19</b>	<b>= Summe der laufenden Aufwendungen aus Verwaltungstätigkeit</b>	<b>662.938</b>					
<b>EH 20</b>	<b>= Laufendes Ergebnis aus Verwaltungstätigkeit</b>	<b>-152.862</b>					
EH 21	+ Zins- und sonstige Finanzerträge	-347.200					

**Kreisverwaltung Donnersbergkreis  
Haushaltsplan 2011**



**Muster 11: Übersicht über die produktgruppenbezogene Finanzdaten**

Kreisverwaltung Donnersbergkreis

Nr.	Bezeichnung	53 Ver- und Entsorgung	531 Elektrizitätsversorgung	532 Gasversorgung	533 Wasserersorgung	534 Fernwärmeversorgung	535 Kombinierte Versorgung
EH 22	- Zins- und sonstige Finanzaufwendungen						
<b>EH 23</b>	<b>= Finanzergebnis</b>	<b>-347.200</b>					
<b>EH 24</b>	<b>= Ordentliches Ergebnis</b>	<b>-500.062</b>					
EH 25	+ Außerordentliche Erträge						
EH 26	- Außerordentliche Aufwendungen						
<b>EH 27</b>	<b>= Außerordentliches Ergebnis</b>						
EH T 28	=Jahresergebnis des Teilhaushaltes vor Verrechnung d. int. Leistungsbez.	-500.062					
EH T 29	+ Erträge aus internen Leistungsbeziehungen						
EH T 30	- Aufwendungen aus internen Leistungsbeziehungen						
<b>EH T 31</b>	<b>= Saldo Erträge und Aufwendungen aus interner Leistungsbeziehungen</b>						
<b>EH T 32</b>	<b>= Jahresergebnis Teilhalt nach Verrechnung der int. Leistungsbeziehungen</b>	<b>-500.062</b>					
	<b>Teilfinanzhaushalt</b>						
<b>FH 18</b>	<b>= Saldo der lfd. Ein- und Auszahlungen aus Verwaltungstätigkeit</b>	<b>152.862</b>					
<b>FH 21</b>	<b>= Saldo der Zins- und sonstigen Finanzein- und -auszahlungen</b>						
<b>FH 22</b>	<b>= Saldo der ordentlichen Ein- u. Auszahlungen</b>	<b>152.862</b>					
<b>FH 25</b>	<b>=Saldo der außerordentlichen Ein- und Auszahlungen</b>						
<b>FH 26</b>	<b>=Saldo der ordentlichen und außerordentlichen Ein- u. Auszahlungen</b>	<b>152.862</b>					

**Kreisverwaltung Donnersbergkreis  
Haushaltsplan 2011**



**Muster 11: Übersicht über die produktgruppenbezogene Finanzdaten**

Kreisverwaltung Donnersbergkreis

Nr.	Bezeichnung	53 Ver- und Entsorgung	531 Elektrizitätsversorgung	532 Gasversorgung	533 Wasserersorgung	534 Fernwärmeversorgung	535 Kombinierte Versorgung
FH 27	+ Einzahlungen aus Investitionszuwendungen						
FH 28	+ Einzahlungen aus Beiträgen u. ähnlichen Entgelten						
FH 29	+ Einzahlungen f. immaterielle Vermögensgegenstände						
FH 30	+ Einzahlungen für Sachanlagen						
FH 31	+ Einzahlungen für Finanzanlagen						
FH 32	+ Einzahlungen aus sonstigen Ausleihungen und Kreditgewährungen						
FH 33	+ Einzahlungen aus der Veräußerung von Vorräten						
FH 34	+ Sonstige Investitionseinzahlungen						
<b>FH 35</b>	<b>= Summe der Einzahlungen aus Investitionstätigkeit</b>						
FH 36	- Auszahlungen f. immaterielle Vermögensgegenstände						
FH 37	- Auszahlungen für Sachanlagen						
FH 38	- Auszahlungen für Finanzanlagen						
FH 39	- Auszahlungen für sonstige Ausleihungen und Kreditgewährungen						
FH 40	- Auszahlungen für den Erwerb von Vorräten						
FH 41	- Sonstige Investitionszahlungen						
<b>FH 42</b>	<b>= Summe der Auszahlungen aus Investitionstätigkeit</b>						
<b>FH 43</b>	<b>= Saldo aus Ein- und Auszahlungen aus Investitionstätigkeit</b>						
<b>FH 44</b>	<b>= Finanzmittelüberschuss/-fehlbetrag</b>	<b>152.862</b>					

**Kreisverwaltung Donnersbergkreis  
Haushaltsplan 2011**



**Muster 11: Übersicht über die produktgruppenbezogene Finanzdaten**

Kreisverwaltung Donnersbergkreis

Nr.	Bezeichnung	537 Abfallwirts- chaft	538 Abwasserb- eseitigung	54 Verkehrsfl- ächen und -anlagen, ÖPNV	541 Gemeindes- traßen	542 Kreisstraß- en	543 Landesstra- ßen
EH 01	Steuern und ähnliche Abgaben						
EH 02	+ Zuwendungen, allgemeine Umlagen und sonstige Transfererträge			-3.569.196		-3.460.196	
EH 03	+ Erträge der sozialen Sicherung						
EH 04	+ Öffentlich-rechtliche Leistungsentgelte	-2.000		-500		-500	
EH 05	+ Privatrechtliche Leistungsentgelte			-500		-500	
EH 06	+ Kostenerstattungen und Kostenumlagen	-813.800					
EH 07	+ Erhöhung oder Verminderung des Bestands an fertigen u. unfertigen Erzeugnissen						
EH 08	+ Andere aktivierte Eigenleistungen						
EH 09	+ Sonstige laufende Erträge			-5.000		-5.000	
<b>EH 10</b>	<b>= Summe der laufenden Erträge aus Verwaltungstätigkeit</b>	<b>-815.800</b>		<b>-3.575.196</b>		<b>-3.466.196</b>	
EH 11	- Personalaufwendungen	630.475		30.191		18.179	
EH 12	- Versorgungsaufwendungen	32.463		4.159		4.159	
EH 13	- Aufwendungen für Sach- und Dienstleistungen			1.346.000		1.346.000	
EH 14	- Abschreibungen auf Sachanlagen, und immaterielle Vermögensgegenstände			3.390.351		3.373.498	
EH 15	- Abschreibungen auf Vermögensgegenstände des Umlaufvermögens						
EH 16	- Zuwendungen, Umlagen und sonstige Transferaufwendungen			337.180			
EH 17	- Aufwendungen der sozialen Sicherung						
EH 18	- Sonstige laufende Aufwendungen						
<b>EH 19</b>	<b>= Summe der laufenden Aufwendungen aus Verwaltungstätigkeit</b>	<b>662.938</b>		<b>5.107.881</b>		<b>4.741.836</b>	
<b>EH 20</b>	<b>= Laufendes Ergebnis aus Verwaltungstätigkeit</b>	<b>-152.862</b>		<b>1.532.685</b>		<b>1.275.639</b>	
EH 21	+ Zins- und sonstige Finanzerträge	-347.200					

**Kreisverwaltung Donnersbergkreis  
Haushaltsplan 2011**



**Muster 11: Übersicht über die produktgruppenbezogene Finanzdaten**

Kreisverwaltung Donnersbergkreis

Nr.	Bezeichnung	537 Abfallwirts- chaft	538 Abwasserb- eseitigung	54 Verkehrsf- lächen und -anlagen, ÖPNV	541 Gemeinde- straßen	542 Kreisstra- ßen	543 Landesstra- ßen
EH 22	- Zins- und sonstige Finanzaufwendungen						
<b>EH 23</b>	<b>= Finanzergebnis</b>	<b>-347.200</b>					
<b>EH 24</b>	<b>= Ordentliches Ergebnis</b>	<b>-500.062</b>		<b>1.532.685</b>		<b>1.275.639</b>	
EH 25	+ Außerordentliche Erträge						
EH 26	- Außerordentliche Aufwendungen						
<b>EH 27</b>	<b>= Außerordentliches Ergebnis</b>						
EH T 28	=Jahresergebnis des Teilhaushaltes vor Verrechnung d. int. Leistungsbez.	-500.062		1.532.685		1.275.639	
EH T 29	+ Erträge aus internen Leistungsbeziehungen						
EH T 30	- Aufwendungen aus internen Leistungsbeziehungen						
<b>EH T 31</b>	<b>= Saldo Erträge und Aufwendungen aus interner Leistungsbeziehungen</b>						
<b>EH T 32</b>	<b>= Jahresergebnis Teilhalt nach Verrechnung der int. Leistungsbeziehungen</b>	<b>-500.062</b>		<b>1.532.685</b>		<b>1.275.639</b>	
	<b>Teilfinanzhaushalt</b>						
<b>FH 18</b>	<b>= Saldo der lfd. Ein- und Auszahlungen aus Verwaltungstätigkeit</b>	<b>152.862</b>		<b>-447.530</b>		<b>-207.338</b>	
<b>FH 21</b>	<b>= Saldo der Zins- und sonstigen Finanzein- und -auszahlungen</b>						
<b>FH 22</b>	<b>= Saldo der ordentlichen Ein- u. Auszahlungen</b>	<b>152.862</b>		<b>-447.530</b>		<b>-207.338</b>	
<b>FH 25</b>	<b>=Saldo der außerordentlichen Ein- und Auszahlungen</b>						
<b>FH 26</b>	<b>=Saldo der ordentlichen und außerordentlichen Ein- u. Auszahlungen</b>	<b>152.862</b>		<b>-447.530</b>		<b>-207.338</b>	

**Kreisverwaltung Donnersbergkreis  
Haushaltsplan 2011**



**Muster 11: Übersicht über die produktgruppenbezogene Finanzdaten**

Kreisverwaltung Donnersbergkreis

Nr.	Bezeichnung	537 Abfallwirts- chaft	538 Abwasserb- eseitigung	54 Verkehrsfl- ächen und -anlagen, ÖPNV	541 Gemeindes- traßen	542 Kreisstraß- en	543 Landesstra- ßen
FH 27	+ Einzahlungen aus Investitionszuwendungen			380.750		380.750	
FH 28	+ Einzahlungen aus Beiträgen u. ähnlichen Entgelten						
FH 29	+ Einzahlungen f. immaterielle Vermögensgegenstände						
FH 30	+ Einzahlungen für Sachanlagen						
FH 31	+ Einzahlungen für Finanzanlagen						
FH 32	+ Einzahlungen aus sonstigen Ausleihungen und Kreditgewährungen						
FH 33	+ Einzahlungen aus der Veräußerung von Vorräten						
FH 34	+ Sonstige Investitionseinzahlungen						
<b>FH 35</b>	<b>= Summe der Einzahlungen aus Investitionstätigkeit</b>			<b>380.750</b>		<b>380.750</b>	
FH 36	- Auszahlungen f. immaterielle Vermögensgegenstände			-22.500			
FH 37	- Auszahlungen für Sachanlagen			-572.000		-572.000	
FH 38	- Auszahlungen für Finanzanlagen						
FH 39	- Auszahlungen für sonstige Ausleihungen und Kreditgewährungen						
FH 40	- Auszahlungen für den Erwerb von Vorräten						
FH 41	- Sonstige Investitionszahlungen						
<b>FH 42</b>	<b>= Summe der Auszahlungen aus Investitionstätigkeit</b>			<b>-594.500</b>		<b>-572.000</b>	
<b>FH 43</b>	<b>= Saldo aus Ein- und Auszahlungen aus Investitionstätigkeit</b>			<b>-213.750</b>		<b>-191.250</b>	
<b>FH 44</b>	<b>= Finanzmittelüberschuss/-fehlbetrag</b>	<b>152.862</b>		<b>-661.280</b>		<b>-398.588</b>	

**Kreisverwaltung Donnersbergkreis  
Haushaltsplan 2011**



**Muster 11: Übersicht über die produktgruppenbezogene Finanzdaten**

Kreisverwaltung Donnersbergkreis

Nr.	Bezeichnung	544 Bundesstr aßen	545 Straßenrei nigung	546 Parkeinric htungen	547 ÖPNV	548 Sonstiger Personen- und Güterverke hr	549 Häfen
EH 01	Steuern und ähnliche Abgaben						
EH 02	+ Zuwendungen, allgemeine Umlagen und sonstige Transfererträge						
EH 03	+ Erträge der sozialen Sicherung						
EH 04	+ Öffentlich-rechtliche Leistungsentgelte						
EH 05	+ Privatrechtliche Leistungsentgelte						
EH 06	+ Kostenerstattungen und Kostenumlagen						
EH 07	+ Erhöhung oder Verminderung des Bestands an fertigen u. unfertigen Erzeugnissen						
EH 08	+ Andere aktivierte Eigenleistungen						
EH 09	+ Sonstige laufende Erträge						
<b>EH 10</b>	<b>= Summe der laufenden Erträge aus Verwaltungstätigkeit</b>						
EH 11	- Personalaufwendungen						
EH 12	- Versorgungsaufwendungen						
EH 13	- Aufwendungen für Sach- und Dienstleistungen						
EH 14	- Abschreibungen auf Sachanlagen, und immaterielle Vermögensgegenstände						
EH 15	- Abschreibungen auf Vermögensgegenstände des Umlaufvermögens						
EH 16	- Zuwendungen, Umlagen und sonstige Transferaufwendungen						
EH 17	- Aufwendungen der sozialen Sicherung						
EH 18	- Sonstige laufende Aufwendungen						
<b>EH 19</b>	<b>= Summe der laufenden Aufwendungen aus Verwaltungstätigkeit</b>						
<b>EH 20</b>	<b>= Laufendes Ergebnis aus Verwaltungstätigkeit</b>						



# Kreisverwaltung Donnersbergkreis Haushaltsplan 2011



## Muster 11: Übersicht über die produktgruppenbezogene Finanzdaten

Kreisverwaltung Donnersbergkreis

Nr.	Bezeichnung	544 Bundesstr aßen	545 Straßenrei nigung	546 Parkeinric htungen	547 ÖPNV	548 Sonstiger Personen- und Güterverke hr	549 Häfen
EH 21	+ Zins- und sonstige Finanzerträge						
EH 22	- Zins- und sonstige Finanzaufwendungen						
<b>EH 23</b>	<b>= Finanzergebnis</b>						
<b>EH 24</b>	<b>= Ordentliches Ergebnis</b>						
EH 25	+ Außerordentliche Erträge						
EH 26	- Außerordentliche Aufwendungen						
<b>EH 27</b>	<b>= Außerordentliches Ergebnis</b>						
EH T 28	=Jahresergebnis des Teilhaushaltes vor Verrechnung d. int. Leistungsbez.						
EH T 29	+ Erträge aus internen Leistungsbeziehungen						
EH T 30	- Aufwendungen aus internen Leistungsbeziehungen						
<b>EH T 31</b>	<b>= Saldo Erträge und Aufwendungen aus interner Leistungsbeziehungen</b>						
<b>EH T 32</b>	<b>= Jahresergebnis Teilhalt nach Verrechnung der int. Leistungsbeziehungen</b>						
	<b>Teilfinanzhaushalt</b>						
<b>FH 18</b>	<b>= Saldo der lfd. Ein- und Auszahlungen aus Verwaltungstätigkeit</b>						
<b>FH 21</b>	<b>= Saldo der Zins- und sonstigen Finanzein- und -auszahlungen</b>						
<b>FH 22</b>	<b>= Saldo der ordentlichen Ein- u. Auszahlungen</b>						
<b>FH 25</b>	<b>=Saldo der außerordentlichen Ein- und Auszahlungen</b>						

**Kreisverwaltung Donnersbergkreis  
Haushaltsplan 2011**



**Muster 11: Übersicht über die produktgruppenbezogene Finanzdaten**

Kreisverwaltung Donnersbergkreis

Nr.	Bezeichnung	544 Bundesstr aßen	545 Straßenrei nigung	546 Parkeinric htungen	547 ÖPNV	548 Sonstiger Personen- und Güterverke hr	549 Häfen
<b>FH 26</b>	<b>=Saldo der ordentlichen und außerordentlichen Ein- u. Auszahlungen</b>						
FH 27	+ Einzahlungen aus Investitionszuwendungen						
FH 28	+ Einzahlungen aus Beiträgen u. ähnlichen Entgelten						
FH 29	+ Einzahlungen f. immaterielle Vermögensgegenstände						
FH 30	+ Einzahlungen für Sachanlagen						
FH 31	+ Einzahlungen für Finanzanlagen						
FH 32	+ Einzahlungen aus sonstigen Ausleihungen und Kreditgewährungen						
FH 33	+ Einzahlungen aus der Veräußerung von Vorräten						
FH 34	+ Sonstige Investitionseinzahlungen						
<b>FH 35</b>	<b>= Summe der Einzahlungen aus Investitionstätigkeit</b>						
FH 36	- Auszahlungen f. immaterielle Vermögensgegenstände						
FH 37	- Auszahlungen für Sachanlagen						
FH 38	- Auszahlungen für Finanzanlagen						
FH 39	- Auszahlungen für sonstige Ausleihungen und Kreditgewährungen						
FH 40	- Auszahlungen für den Erwerb von Vorräten						
FH 41	- Sonstige Investitionszahlungen						
<b>FH 42</b>	<b>= Summe der Auszahlungen aus Investitionstätigkeit</b>						
<b>FH 43</b>	<b>=Saldo aus Ein- und Auszahlungen aus Investitionstätigkeit</b>						
<b>FH 44</b>	<b>=Finanzmittelüberschuss/-fehlbetrag</b>						

**Kreisverwaltung Donnersbergkreis  
Haushaltsplan 2011**



**Muster 11: Übersicht über die produktgruppenbezogene Finanzdaten**

Kreisverwaltung Donnersbergkreis

Nr.	Bezeichnung	55 Natur- und Landschaftspflege	551 Öffentliche Grün, Landschaftsbau	552 Öffentliche Gewässer, wasserbau l. Anl. Gewässerschutz	553 Friedhofs- und Bestattungswesen	554 Naturschutz und Landschaftspflege	555 Land- und Forstwirtschaft, Weinbau
EH 01	Steuern und ähnliche Abgaben						
EH 02	+ Zuwendungen, allgemeine Umlagen und sonstige Transfererträge	-19.900		-9.900		-10.000	
EH 03	+ Erträge der sozialen Sicherung						
EH 04	+ Öffentlich-rechtliche Leistungsentgelte	-15.500		-11.000		-4.500	
EH 05	+ Privatrechtliche Leistungsentgelte	-1.000		-1.000			
EH 06	+ Kostenerstattungen und Kostenumlagen	-20.400				-20.400	
EH 07	+ Erhöhung oder Verminderung des Bestands an fertigen u. unfertigen Erzeugnissen						
EH 08	+ Andere aktivierte Eigenleistungen						
EH 09	+ Sonstige laufende Erträge	-20.000		-20.000			
<b>EH 10</b>	<b>= Summe der laufenden Erträge aus Verwaltungstätigkeit</b>	<b>-76.800</b>		<b>-41.900</b>		<b>-34.900</b>	
EH 11	- Personalaufwendungen	452.190		81.514		184.466	186.210
EH 12	- Versorgungsaufwendungen	50.966		21.032		21.486	8.448
EH 13	- Aufwendungen für Sach- und Dienstleistungen	139.500		73.000		66.500	
EH 14	- Abschreibungen auf Sachanlagen, und immaterielle Vermögensgegenstände						
EH 15	- Abschreibungen auf Vermögensgegenstände des Umlaufvermögens						
EH 16	- Zuwendungen, Umlagen und sonstige Transferaufwendungen						
EH 17	- Aufwendungen der sozialen Sicherung						
EH 18	- Sonstige laufende Aufwendungen	22.900		9.500		13.400	
<b>EH 19</b>	<b>= Summe der laufenden Aufwendungen aus Verwaltungstätigkeit</b>	<b>665.556</b>		<b>185.046</b>		<b>285.852</b>	<b>194.658</b>
<b>EH 20</b>	<b>= Laufendes Ergebnis aus Verwaltungstätigkeit</b>	<b>588.756</b>		<b>143.146</b>		<b>250.952</b>	<b>194.658</b>

**Kreisverwaltung Donnersbergkreis  
Haushaltsplan 2011**



**Muster 11: Übersicht über die produktgruppenbezogene Finanzdaten**

Kreisverwaltung Donnersbergkreis

Nr.	Bezeichnung	55 Natur- und Landschaftspflege	551 Öffentliche Grün, Landschaftsbau	552 Öffentliche Gewässer, wasserbau I. Anl. Gewässerschutz	553 Friedhofs- und Bestattungswesen	554 Naturschutz und Landschaftspflege	555 Land- und Forstwirtschaft, Weinbau
EH 21	+ Zins- und sonstige Finanzerträge						
EH 22	- Zins- und sonstige Finanzaufwendungen						
EH 23	<b>= Finanzergebnis</b>						
EH 24	<b>= Ordentliches Ergebnis</b>	588.756		143.146		250.952	194.658
EH 25	+ Außerordentliche Erträge						
EH 26	- Außerordentliche Aufwendungen						
EH 27	<b>= Außerordentliches Ergebnis</b>						
EH T 28	=Jahresergebnis des Teilhaushaltes vor Verrechnung d. int. Leistungsbez.	588.756		143.146		250.952	194.658
EH T 29	+ Erträge aus internen Leistungsbeziehungen						
EH T 30	- Aufwendungen aus internen Leistungsbeziehungen						
EH T 31	<b>= Saldo Erträge und Aufwendungen aus interner Leistungsbeziehungen</b>						
EH T 32	<b>= Jahresergebnis Teilhalt nach Verrechnung der int. Leistungsbeziehungen</b>	588.756		143.146		250.952	194.658
	<b>Teilfinanzhaushalt</b>						
FH 18	<b>= Saldo der lfd. Ein- und Auszahlungen aus Verwaltungstätigkeit</b>	-588.756		-143.146		-250.952	-194.658
FH 21	<b>= Saldo der Zins- und sonstigen Finanzein- und -auszahlungen</b>						
FH 22	<b>= Saldo der ordentlichen Ein- u. Auszahlungen</b>	-588.756		-143.146		-250.952	-194.658
FH 25	<b>=Saldo der außerordentlichen Ein- und Auszahlungen</b>						

**Kreisverwaltung Donnersbergkreis  
Haushaltsplan 2011**



**Muster 11: Übersicht über die produktgruppenbezogene Finanzdaten**

Kreisverwaltung Donnersbergkreis

Nr.	Bezeichnung	55 Natur- und Landschaftspflege	551 Öffentliche Grün, Landschaftsbau	552 Öffentliche Gewässer, wasserbau I. Anl. Gewässerschutz	553 Friedhofs- und Bestattungswesen	554 Naturschutz und Landschaftspflege	555 Land- und Forstwirtschaft, Weinbau
<b>FH 26</b>	<b>=Saldo der ordentlichen und außerordentlichen Ein- u. Auszahlungen</b>	-588.756		-143.146		-250.952	-194.658
FH 27	+ Einzahlungen aus Investitionszuwendungen						
FH 28	+ Einzahlungen aus Beiträgen u. ähnlichen Entgelten						
FH 29	+ Einzahlungen f. immaterielle Vermögensgegenstände						
FH 30	+ Einzahlungen für Sachanlagen						
FH 31	+ Einzahlungen für Finanzanlagen						
FH 32	+ Einzahlungen aus sonstigen Ausleihungen und Kreditgewährungen						
FH 33	+ Einzahlungen aus der Veräußerung von Vorräten						
FH 34	+ Sonstige Investitionseinzahlungen						
<b>FH 35</b>	<b>= Summe der Einzahlungen aus Investitionstätigkeit</b>						
FH 36	- Auszahlungen f. immaterielle Vermögensgegenstände						
FH 37	- Auszahlungen für Sachanlagen						
FH 38	- Auszahlungen für Finanzanlagen						
FH 39	- Auszahlungen für sonstige Ausleihungen und Kreditgewährungen						
FH 40	- Auszahlungen für den Erwerb von Vorräten						
FH 41	- Sonstige Investitionszahlungen						
<b>FH 42</b>	<b>= Summe der Auszahlungen aus Investitionstätigkeit</b>						
<b>FH 43</b>	<b>=Saldo aus Ein- und Auszahlungen aus Investitionstätigkeit</b>						
<b>FH 44</b>	<b>=Finanzmittelüberschuss/-fehlbetrag</b>	-588.756		-143.146		-250.952	-194.658

**Kreisverwaltung Donnersbergkreis  
Haushaltsplan 2011**



**Muster 11: Übersicht über die produktgruppenbezogene Finanzdaten**

Kreisverwaltung Donnersbergkreis

Nr.	Bezeichnung	56 Umweltsch utz	57 Wirtschaft und Tourismus	571 Wirtschaft sförderung	573 Allg. Einrichtun gen u. Unternehm en	575 Tourismus	
EH 01	Steuern und ähnliche Abgaben						
EH 02	+ Zuwendungen, allgemeine Umlagen und sonstige Transfererträge		-25.110			-25.110	
EH 03	+ Erträge der sozialen Sicherung						
EH 04	+ Öffentlich-rechtliche Leistungsentgelte	-30.000					
EH 05	+ Privatrechtliche Leistungsentgelte						
EH 06	+ Kostenerstattungen und Kostenumlagen						
EH 07	+ Erhöhung oder Verminderung des Bestands an fertigen u. unfertigen Erzeugnissen						
EH 08	+ Andere aktivierte Eigenleistungen						
EH 09	+ Sonstige laufende Erträge						
<b>EH 10</b>	<b>= Summe der laufenden Erträge aus Verwaltungstätigkeit</b>	<b>-30.000</b>	<b>-25.110</b>			<b>-25.110</b>	
EH 11	- Personalaufwendungen	26.800	227.379	57.372		170.007	
EH 12	- Versorgungsaufwendungen	7.626	5.314	5.314			
EH 13	- Aufwendungen für Sach- und Dienstleistungen		55.000	55.000			
EH 14	- Abschreibungen auf Sachanlagen, und immaterielle Vermögensgegenstände		37.077			37.077	
EH 15	- Abschreibungen auf Vermögensgegenstände des Umlaufvermögens						
EH 16	- Zuwendungen, Umlagen und sonstige Transferaufwendungen		70.000			70.000	
EH 17	- Aufwendungen der sozialen Sicherung						
EH 18	- Sonstige laufende Aufwendungen	3.000					
<b>EH 19</b>	<b>= Summe der laufenden Aufwendungen aus Verwaltungstätigkeit</b>	<b>37.426</b>	<b>394.770</b>	<b>117.686</b>		<b>277.084</b>	
<b>EH 20</b>	<b>= Laufendes Ergebnis aus Verwaltungstätigkeit</b>	<b>7.426</b>	<b>369.660</b>	<b>117.686</b>		<b>251.974</b>	
EH 21	+ Zins- und sonstige Finanzerträge						

**Kreisverwaltung Donnersbergkreis  
Haushaltsplan 2011**



**Muster 11: Übersicht über die produktgruppenbezogene Finanzdaten**

Kreisverwaltung Donnersbergkreis

Nr.	Bezeichnung	56 Umweltsch utz	57 Wirtschaft und Tourismus	571 Wirtschaft sförderung	573 Allg. Einrichtun gen u. Unternehm en	575 Tourismus	
EH 22	- Zins- und sonstige Finanzaufwendungen						
<b>EH 23</b>	<b>= Finanzergebnis</b>						
<b>EH 24</b>	<b>= Ordentliches Ergebnis</b>	<b>7.426</b>	<b>369.660</b>	<b>117.686</b>		<b>251.974</b>	
EH 25	+ Außerordentliche Erträge						
EH 26	- Außerordentliche Aufwendungen						
<b>EH 27</b>	<b>= Außerordentliches Ergebnis</b>						
EH T 28	=Jahresergebnis des Teilhaushaltes vor Verrechnung d. int. Leistungsbez.	7.426	369.660	117.686		251.974	
EH T 29	+ Erträge aus internen Leistungsbeziehungen						
EH T 30	- Aufwendungen aus internen Leistungsbeziehungen						
<b>EH T 31</b>	<b>= Saldo Erträge und Aufwendungen aus interner Leistungsbeziehungen</b>						
<b>EH T 32</b>	<b>= Jahresergebnis Teilhalt nach Verrechnung der int. Leistungsbeziehungen</b>	<b>7.426</b>	<b>369.660</b>	<b>117.686</b>		<b>251.974</b>	
	<b>Teilfinanzhaushalt</b>						
<b>FH 18</b>	<b>= Saldo der lfd. Ein- und Auszahlungen aus Verwaltungstätigkeit</b>	<b>-7.426</b>	<b>-357.693</b>	<b>-117.686</b>		<b>-240.007</b>	
<b>FH 21</b>	<b>= Saldo der Zins- und sonstigen Finanzein- und -auszahlungen</b>						
<b>FH 22</b>	<b>= Saldo der ordentlichen Ein- u. Auszahlungen</b>	<b>-7.426</b>	<b>-357.693</b>	<b>-117.686</b>		<b>-240.007</b>	
<b>FH 25</b>	<b>=Saldo der außerordentlichen Ein- und Auszahlungen</b>						
<b>FH 26</b>	<b>=Saldo der ordentlichen und außerordentlichen Ein- u. Auszahlungen</b>	<b>-7.426</b>	<b>-357.693</b>	<b>-117.686</b>		<b>-240.007</b>	

**Kreisverwaltung Donnersbergkreis  
Haushaltsplan 2011**



**Muster 11: Übersicht über die produktgruppenbezogene Finanzdaten**

Kreisverwaltung Donnersbergkreis

Nr.	Bezeichnung	56 Umweltschutz	57 Wirtschaft und Tourismus	571 Wirtschaft sförderung	573 Allg. Einrichtun gen u. Unternehm en	575 Tourismus	
FH 27	+ Einzahlungen aus Investitionszuwendungen						
FH 28	+ Einzahlungen aus Beiträgen u. ähnlichen Entgelten						
FH 29	+ Einzahlungen f. immaterielle Vermögensgegenstände						
FH 30	+ Einzahlungen für Sachanlagen						
FH 31	+ Einzahlungen für Finanzanlagen						
FH 32	+ Einzahlungen aus sonstigen Ausleihungen und Kreditgewährungen						
FH 33	+ Einzahlungen aus der Veräußerung von Vorräten						
FH 34	+ Sonstige Investitionseinzahlungen						
<b>FH 35</b>	<b>= Summe der Einzahlungen aus Investitionstätigkeit</b>						
FH 36	- Auszahlungen f. immaterielle Vermögensgegenstände						
FH 37	- Auszahlungen für Sachanlagen						
FH 38	- Auszahlungen für Finanzanlagen						
FH 39	- Auszahlungen für sonstige Ausleihungen und Kreditgewährungen						
FH 40	- Auszahlungen für den Erwerb von Vorräten						
FH 41	- Sonstige Investitionszahlungen						
<b>FH 42</b>	<b>= Summe der Auszahlungen aus Investitionstätigkeit</b>						
<b>FH 43</b>	<b>= Saldo aus Ein- und Auszahlungen aus Investitionstätigkeit</b>						
<b>FH 44</b>	<b>= Finanzmittelüberschuss/-fehlbetrag</b>	<b>-7.426</b>	<b>-357.693</b>	<b>-117.686</b>		<b>-240.007</b>	



**Kreisverwaltung Donnersbergkreis  
Haushaltsplan 2011**



**Muster 11: Übersicht über die produktgruppenbezogene Finanzdaten**

Kreisverwaltung Donnersbergkreis

Nr.	Bezeichnung	6 Zentrale Finanzleist ungen	61 Allg. Finanzwirt schaft (Steuern, allg. Zuw., allg. Umlagen)	62 Beteiligun gen, Sonderver mögen	621 Gemeinde gliederver mögen	622 Nichtrecht sfähige Stiftungen	623 Wirtschaftl . Unternehm en o. Rechtsfähi gkeit, u. Ä.
EH 01	Steuern und ähnliche Abgaben	-124.050	-124.050				
EH 02	+ Zuwendungen, allgemeine Umlagen und sonstige Transfererträge	-35.999.000	-35.999.000				
EH 03	+ Erträge der sozialen Sicherung						
EH 04	+ Öffentlich-rechtliche Leistungsentgelte						
EH 05	+ Privatrechtliche Leistungsentgelte						
EH 06	+ Kostenerstattungen und Kostenumlagen	-130.000	-130.000				
EH 07	+ Erhöhung oder Verminderung des Bestands an fertigen u. unfertigen Erzeugnissen						
EH 08	+ Andere aktivierte Eigenleistungen						
EH 09	+ Sonstige laufende Erträge						
<b>EH 10</b>	<b>= Summe der laufenden Erträge aus Verwaltungstätigkeit</b>	<b>-36.253.050</b>	<b>-36.253.050</b>				
EH 11	- Personalaufwendungen						
EH 12	- Versorgungsaufwendungen						
EH 13	- Aufwendungen für Sach- und Dienstleistungen						
EH 14	- Abschreibungen auf Sachanlagen, und immaterielle Vermögensgegenstände						
EH 15	- Abschreibungen auf Vermögensgegenstände des Umlaufvermögens						
EH 16	- Zuwendungen, Umlagen und sonstige Transferaufwendungen	1.160.000	1.160.000				
EH 17	- Aufwendungen der sozialen Sicherung						
EH 18	- Sonstige laufende Aufwendungen						
<b>EH 19</b>	<b>= Summe der laufenden Aufwendungen aus Verwaltungstätigkeit</b>	<b>1.160.000</b>	<b>1.160.000</b>				
<b>EH 20</b>	<b>= Laufendes Ergebnis aus Verwaltungstätigkeit</b>	<b>-35.093.050</b>	<b>-35.093.050</b>				

# Kreisverwaltung Donnersbergkreis Haushaltsplan 2011



## Muster 11: Übersicht über die produktgruppenbezogene Finanzdaten

Kreisverwaltung Donnersbergkreis

Nr.	Bezeichnung	6 Zentrale Finanzleistun- gen	61 Allg. Finanzwirt- schaft (Steuern, allg. Zuw., allg. Umlagen)	62 Beteiligun- gen, Sonderver- mögen	621 Gemeinde- gliederver- mögen	622 Nichtrecht- sfähige Stiftungen	623 Wirtschaftl. Unternehm- en o. Rechtsfähi- gkeit, u. Ä.
EH 21	+ Zins- und sonstige Finanzerträge	-50.300	-50.300				
EH 22	- Zins- und sonstige Finanzaufwendungen	3.048.000	3.048.000				
<b>EH 23</b>	<b>= Finanzergebnis</b>	<b>2.997.700</b>	<b>2.997.700</b>				
<b>EH 24</b>	<b>= Ordentliches Ergebnis</b>	<b>-32.095.350</b>	<b>-32.095.350</b>				
EH 25	+ Außerordentliche Erträge						
EH 26	- Außerordentliche Aufwendungen						
<b>EH 27</b>	<b>= Außerordentliches Ergebnis</b>						
EH T 28	=Jahresergebnis des Teilhaushaltes vor Verrechnung d. int. Leistungsbez.	-32.095.350	-32.095.350				
EH T 29	+ Erträge aus internen Leistungsbeziehungen						
EH T 30	- Aufwendungen aus internen Leistungsbeziehungen						
<b>EH T 31</b>	<b>= Saldo Erträge und Aufwendungen aus interner Leistungsbeziehungen</b>						
<b>EH T 32</b>	<b>= Jahresergebnis Teilhalt nach Verrechnung der int. Leistungsbeziehungen</b>	<b>-32.095.350</b>	<b>-32.095.350</b>				
	<b>Teilfinanzhaushalt</b>						
<b>FH 18</b>	<b>= Saldo der lfd. Ein- und Auszahlungen aus Verwaltungstätigkeit</b>	<b>35.093.050</b>	<b>35.093.050</b>				
<b>FH 21</b>	<b>= Saldo der Zins- und sonstigen Finanzein- und -auszahlungen</b>	<b>-2.997.700</b>	<b>-2.997.700</b>				
<b>FH 22</b>	<b>= Saldo der ordentlichen Ein- u. Auszahlungen</b>	<b>32.095.350</b>	<b>32.095.350</b>				
<b>FH 25</b>	<b>=Saldo der außerordentlichen Ein- und Auszahlungen</b>						

# Kreisverwaltung Donnersbergkreis Haushaltsplan 2011



## Muster 11: Übersicht über die produktgruppenbezogene Finanzdaten

Kreisverwaltung Donnersbergkreis

Nr.	Bezeichnung	6 Zentrale Finanzleist ungen	61 Allg. Finanzwirt schaft (Steuern, allg. Zuw., allg. Umlagen)	62 Beteiligun gen, Sonderver mögen	621 Gemeinde gliederver mögen	622 Nichtrecht sfähige Stiftungen	623 Wirtschaftl . Unternehm en o. Rechtsfähi gkeit, u. Ä.
<b>FH 26</b>	<b>=Saldo der ordentlichen und außerordentlichen Ein- u. Auszahlungen</b>	<b>32.095.350</b>	<b>32.095.350</b>				
FH 27	+ Einzahlungen aus Investitionszuwendungen						
FH 28	+ Einzahlungen aus Beiträgen u. ähnlichen Entgelten						
FH 29	+ Einzahlungen f. immaterielle Vermögensgegenstände						
FH 30	+ Einzahlungen für Sachanlagen						
FH 31	+ Einzahlungen für Finanzanlagen						
FH 32	+ Einzahlungen aus sonstigen Ausleihungen und Kreditgewährungen						
FH 33	+ Einzahlungen aus der Veräußerung von Vorräten						
FH 34	+ Sonstige Investitionseinzahlungen						
<b>FH 35</b>	<b>= Summe der Einzahlungen aus Investitionstätigkeit</b>						
FH 36	- Auszahlungen f. immaterielle Vermögensgegenstände						
FH 37	- Auszahlungen für Sachanlagen						
FH 38	- Auszahlungen für Finanzanlagen						
FH 39	- Auszahlungen für sonstige Ausleihungen und Kreditgewährungen						
FH 40	- Auszahlungen für den Erwerb von Vorräten						
FH 41	- Sonstige Investitionszahlungen						
<b>FH 42</b>	<b>= Summe der Auszahlungen aus Investitionstätigkeit</b>						
<b>FH 43</b>	<b>=Saldo aus Ein- und Auszahlungen aus Investitionstätigkeit</b>						
<b>FH 44</b>	<b>=Finanzmittelüberschuss/-fehlbetrag</b>	<b>32.095.350</b>	<b>32.095.350</b>				

**Kreisverwaltung Donnersbergkreis  
Haushaltsplan 2011**



**Muster 11: Übersicht über die produktgruppenbezogene Finanzdaten**

Kreisverwaltung Donnersbergkreis

Nr.	Bezeichnung	624 Rechtl. unselbst. Versorgungs- und Versicherungseinrichtungen	625 Rechtl. unselbst. Sondervermögen	626 Beteiligungen, Anteile, Wertpap. d. Anlageverm.	627 Wertpapiere d. Umlaufvermögens		
EH 01	Steuern und ähnliche Abgaben						
EH 02	+ Zuwendungen, allgemeine Umlagen und sonstige Transfererträge						
EH 03	+ Erträge der sozialen Sicherung						
EH 04	+ Öffentlich-rechtliche Leistungsentgelte						
EH 05	+ Privatrechtliche Leistungsentgelte						
EH 06	+ Kostenerstattungen und Kostenumlagen						
EH 07	+ Erhöhung oder Verminderung des Bestands an fertigen u. unfertigen Erzeugnissen						
EH 08	+ Andere aktivierte Eigenleistungen						
EH 09	+ Sonstige laufende Erträge						
<b>EH 10</b>	<b>= Summe der laufenden Erträge aus Verwaltungstätigkeit</b>						
EH 11	- Personalaufwendungen						
EH 12	- Versorgungsaufwendungen						
EH 13	- Aufwendungen für Sach- und Dienstleistungen						
EH 14	- Abschreibungen auf Sachanlagen, und immaterielle Vermögensgegenstände						
EH 15	- Abschreibungen auf Vermögensgegenstände des Umlaufvermögens						
EH 16	- Zuwendungen, Umlagen und sonstige Transferaufwendungen						
EH 17	- Aufwendungen der sozialen Sicherung						
EH 18	- Sonstige laufende Aufwendungen						
<b>EH 19</b>	<b>= Summe der laufenden Aufwendungen aus Verwaltungstätigkeit</b>						
<b>EH</b>	<b>= Laufendes Ergebnis aus</b>						

**Kreisverwaltung Donnersbergkreis  
Haushaltsplan 2011**



**Muster 11: Übersicht über die produktgruppenbezogene Finanzdaten**

Kreisverwaltung Donnersbergkreis

Nr.	Bezeichnung	624 Rechtl. unselbst. Versorgungs- und Versicherungseinrichtungen	625 Rechtl. unselbst. Sondervermögen	626 Beteiligungen, Anteile, Wertpap. d. Anlageverm.	627 Wertpapiere d. Umlaufvermögens		
<b>20</b>	<b>Verwaltungstätigkeit</b>						
EH 21	+ Zins- und sonstige Finanzerträge						
EH 22	- Zins- und sonstige Finanzaufwendungen						
<b>EH 23</b>	<b>= Finanzergebnis</b>						
<b>EH 24</b>	<b>= Ordentliches Ergebnis</b>						
EH 25	+ Außerordentliche Erträge						
EH 26	- Außerordentliche Aufwendungen						
<b>EH 27</b>	<b>= Außerordentliches Ergebnis</b>						
EH T 28	=Jahresergebnis des Teilhaushaltes vor Verrechnung d. int. Leistungsbez.						
EH T 29	+ Erträge aus internen Leistungsbeziehungen						
EH T 30	- Aufwendungen aus internen Leistungsbeziehungen						
<b>EH T 31</b>	<b>= Saldo Erträge und Aufwendungen aus interner Leistungsbeziehungen</b>						
<b>EH T 32</b>	<b>= Jahresergebnis Teilhalt nach Verrechnung der int. Leistungsbeziehungen</b>						
	<b>Teilfinanzhaushalt</b>						
<b>FH 18</b>	<b>= Saldo der lfd. Ein- und Auszahlungen aus Verwaltungstätigkeit</b>						
<b>FH 21</b>	<b>= Saldo der Zins- und sonstigen Finanzein- und -auszahlungen</b>						
<b>FH 22</b>	<b>= Saldo der ordentlichen Ein- u. Auszahlungen</b>						

# Kreisverwaltung Donnersbergkreis Haushaltsplan 2011



## Muster 11: Übersicht über die produktgruppenbezogene Finanzdaten

Kreisverwaltung Donnersbergkreis

Nr.	Bezeichnung	624 Rechtl. unselbst. Versorgungs- und Versicherungseinrichtungen	625 Rechtl. unselbst. Sondervermögen	626 Beteiligungen, Anteile, Wertpap. d. Anlageverm.	627 Wertpapiere d. Umlaufvermögens		
<b>FH 25</b>	<b>=Saldo der außerordentlichen Ein- und Auszahlungen</b>						
<b>FH 26</b>	<b>=Saldo der ordentlichen und außerordentlichen Ein- u. Auszahlungen</b>						
FH 27	+ Einzahlungen aus Investitionszuwendungen						
FH 28	+ Einzahlungen aus Beiträgen u. ähnlichen Entgelten						
FH 29	+ Einzahlungen f. immaterielle Vermögensgegenstände						
FH 30	+ Einzahlungen für Sachanlagen						
FH 31	+ Einzahlungen für Finanzanlagen						
FH 32	+ Einzahlungen aus sonstigen Ausleihungen und Kreditgewährungen						
FH 33	+ Einzahlungen aus der Veräußerung von Vorräten						
FH 34	+ Sonstige Investitionseinzahlungen						
<b>FH 35</b>	<b>= Summe der Einzahlungen aus Investitionstätigkeit</b>						
FH 36	- Auszahlungen f. immaterielle Vermögensgegenstände						
FH 37	- Auszahlungen für Sachanlagen						
FH 38	- Auszahlungen für Finanzanlagen						
FH 39	- Auszahlungen für sonstige Ausleihungen und Kreditgewährungen						
FH 40	- Auszahlungen für den Erwerb von Vorräten						
FH 41	- Sonstige Investitionszahlungen						
<b>FH 42</b>	<b>= Summe der Auszahlungen aus Investitionstätigkeit</b>						
<b>FH 43</b>	<b>=Saldo aus Ein- und Auszahlungen aus Investitionstätigkeit</b>						

# Kreisverwaltung Donnersbergkreis Haushaltsplan 2011



## Muster 11: Übersicht über die produktgruppenbezogene Finanzdaten

Kreisverwaltung Donnersbergkreis

Nr.	Bezeichnung	624 Rechtl. unselbst. Versorgungs- und Versicherungseinrichtungen	625 Rechtl. unselbst. Sondervermögen	626 Beteiligungen, Anteile, Wertpap. d. Anlageverm.	627 Wertpapiere d. Umlaufvermögens		
FH 44	=Finanzmittelüberschuss/-fehlbetrag						

# Beteiligungsbericht

Nach § 57 LKO i. V. m. § 86 Abs. 3 Satz 3 GemO und § 90 Abs. 2 GemO hat die Verwaltung dem Kreistag mit dem Entwurf der Haushaltssatzung einen Bericht über die Beteiligungen des Landkreises an Unternehmen vorzulegen.

## Westpfalz-Klinikum-GmbH

Rechtsform:  
Sitz:  
Gründung:  
Wirtschaftsjahr:  
Stammkapitel:

GmbH  
Kaiserslautern  
11.06.1996  
Kalenderjahr  
3.609.800,00 Euro

Gegenstand des Unternehmens:  
(§ 90 Abs. 2 Satz 3 Nr. 1 GemO)

Die bedarfsgerechte und wohnortnahe Versorgung der Bevölkerung mit leistungsfähigen, wirtschaftlich gesicherten Krankenhäusern und die medizinisch zweckmäßige und ausreichende Versorgung der in diesen Krankenhäusern behandelten Patienten in Abänderung des Antrages der Gesellschafter vom 08.02.1995 gegenüber dem Land Rheinland-Pfalz und der von diesem mit Vorbescheid erteilten Genehmigung vom 22.01.1996.

Der Betrieb der Krankenhäuser umfasst stationäre und teilstationäre sowie vor- und nachstationäre Krankenhausleistungen, ambulante und tagesklinische Behandlung sowie Rehabilitation, Pflege und medizinisch-technische sowie physikalische Leistungen.

Beteiligungsverhältnisse:  
(§ 90 Abs. 2 Satz 3 Nr. 1 GemO)

Am Stammkapital sind beteiligt:

- Universitätsstadt Kaiserslautern 2.165.880,00 € 60 %
- Landkreis Kusel 902.450,00 € 25 %
- Donnersbergkreis 541.470,00 € 15 %



Besetzung der Organe:  
(§ 90 Abs. 2 Satz 3 Nr. 1 GemO)

### **Gesellschafterversammlung**

- Universitätsstadt Kaiserslautern
- Landkreis Kusel
- Donnersbergkreis

### **Aufsichtsrat**

Im Jahr 2009 hatte der Landrat des Landkreises Kusel den Vorsitz, der Beigeordnete der Universitätsstadt Kaiserslautern und der Landrat des Landkreises Donnersbergkreis waren Stellvertreter

- Beigeordneter der Universitätsstadt Kaiserslautern
- Landrat des Landkreises Kusel
- Landrat des Donnersbergkreises
- 4 Mitglieder, die vom Kreistag des Landkreises Kusel entsandt werden
- 10 Mitglieder, die vom Stadtrat der Universitätsstadt Kaiserslautern entsandt werden
- 3 Mitglieder, die vom Kreistag des Donnersbergkreises entsandt werden
- 8 Arbeitnehmer der Gesellschaft, von denen 2 im Westpfalz-Klinikum Standort II und 5 im Westpfalz-Klinikum Standort I und 1 im Standort III/IV tätig sein müssen

### **Geschäftsführung**

- Frau Diana Dietrich, ab 01.01.2010 Herr Peter Förster

Stand der Erfüllung des öffentlichen Zwecks:  
(§ 90 Abs. 2 Satz 3 Nr. 2 GemO)

Die medizinische Versorgung der Bevölkerung und der Patienten des Landkreises Kusel, der Universitätsstadt Kaiserslautern und des Donnersbergkreises unter den oben genannten Gesichtspunkten ist sichergestellt.

Beteiligungen des Unternehmens:  
(§ 90 Abs. 2 Satz 3 Nr. 1 GemO)

- 33 1/3 % an der Blutspendezentrale Saar-Pfalz-gGmbH, Saarbrücken
- 100 % Westpfalz-Klinikum Instrumentenaufbereitungs-GmbH, Kaiserslautern
- 100 % Westpfalz-Klinikum Service GmbH, Kaiserslautern
- 100 % Westpfalz-Klinikum Pflege GmbH, Kaiserslautern
- 51 % Westpfalz-Klinikum & Ank GmbH, Kaiserslautern
- 50 % Westpfalz-Klinikum & Radiologen GmbH, Kaiserslautern
- 100 % Westpfalz-Klinikum Medizinisches Versorgungszentrum Kusel GmbH
- 100 % Westpfalz-Klinikum Medizinisches Versorgungszentrum Kaiserslautern GmbH
- Mitgliedschaft Weiterbildungszentrum Westpfalz-Klinikum e.V.

Lage des Unternehmens:  
(§ 90 Abs. 2 Satz 3 Nr. 3 GemO)

Das Unternehmen ist finanzielle solide und für die künftigen Anforderungen bis auf Weiteres gerüstet.

Kapitalzuführungen/-entnahmen:  
(§ 90 Abs. 2 Satz 3 Nr. 3 GemO)

In 2009 wurde keine Kapitalzuführung bzw. Kapitalentnahme getätigt.

Auswirkungen auf die Haushaltswirtschaft  
des Landkreises:  
(§ 90 Abs. 2 Satz 3 Nr. 3 GemO)

Keine

Einstufung nach § 85 GemO:  
(§ 90 Abs. 2 Satz 3 Nr. 4 GemO)

Die Einrichtung dient dem Gesundheitswesen und stellt deshalb eine nicht wirtschaftliche Betätigung nach § 85 Abs. 3 Nr. 4 GemO dar.

Laufende Gesamtbezüge:  
(§ 90 Abs. 2 Satz 2 Nr. 3 GemO)

Auf die Angabe der Bezüge der Geschäftsführung nach § 285 Nr. 9 HGB wird aufgrund § 286 Abs. 4 HGB verzichtet, da die Geschäftsführung nur aus einem Geschäftsführer besteht.

Der Aufsichtsrat erhielt im Jahr 2009 Sitzungsgelder in Höhe von 15.347,- €

Westfalz-Klinikum GmbH  
Konzernabschluss für das Geschäftsjahr vom  
1. Januar 2009 bis zum 31. Dezember 2009

**B I L A N Z**

**A k t i v a**

**P a s s i v a**

	31.12.2009		31.12.2008	
	EUR	EUR	EUR	EUR
<b>A. Aufwendungen für Inangsetzung des Geschäftsbetriebs</b>				
<b>B. Anlagevermögen</b>		94.711,00	238.787,00	
I. Immaterielle Vermögensgegenstände				
1. Software	619.562,30			
2. Firmenwert	211.702,40			
II. Sachanlagen		831.264,70	725.466,80	
1. Grundstücke und grundstücksgleiche Rechte mit Betriebsbauten einschließlich der Bauten auf fremden Grundstücken	113.009.991,36		116.906.462,75	
2. Grundstücke und grundstücksgleiche Rechte mit Wohnbauten einschließlich der Bauten auf fremden Grundstücken	93.847,06		105.871,06	
3. Technische Anlagen	15.852.871,00		18.360.566,00	
4. Einrichtungen und Ausstattungen	20.936.146,05		21.365.497,61	
5. Geleistete Anzahlungen und Anlagen im Bau	10.795.127,25		6.019.979,19	
III. Finanzanlagen		160.687.982,72	162.758.376,61	
Beteiligungen an assoziierten Unternehmen		72.956,10	473.83	
		161.592.203,52	163.484.317,24	
<b>C. Umlaufvermögen</b>				
I. Vorräte				
1. Roh-, Hilfs- und Betriebsstoffe	4.177.573,82		4.141.186,82	
2. Untertiefe Leistungen	3.464.812,91		2.785.913,38	
3. Waren	161.847,00		128.712,00	
II. Forderungen und sonstige Vermögensgegenstände		7.804.233,73	7.055.812,20	
1. Forderungen aus Lieferungen und Leistungen	35.203.456,46		33.540.541,29	
2. Forderungen an Gesellschafter	20.693,03		32.113,71	
3. Forderungen nach dem Krankenhausfinanzierungsrecht bzw. aus Zuschüssen der öffentlichen Hand für Investitionen - davon nach dem KHEntG EUR 2.122.220,86 (i.V. EUR 2.935.443,26) - davon mit einer Restlaufzeit von mehr als einem Jahr EUR 40.900.864,62 (i.V. EUR 41.924.378,35) -	68.227.994,63		63.714.145,61	
4. Forderungen gegen assoziierte Unternehmen	0,00			
5. Sonstige Vermögensgegenstände	1.726.938,05		1.434.125,03	
III. Kassenbestand, Guthaben bei Kreditinstituten		105.179.082,17	98.852.100,63	
		677.802,08	1.033.080,58	
<b>D. Ausgleichsposten nach dem KHG</b>		113.661.117,98	106.940.993,41	
1. Ausgleichsposten für Darlehensförderung	723.947,80		664.675,80	
2. Ausgleichsposten für Eigenmittelförderung	4.237.731,02		4.195.534,07	
<b>E. Rechnungsabgrenzungsposten</b>		4.961.678,82	4.860.209,87	
1. Andere Rechnungsabgrenzungsposten	230.512,07		57.281,42	
2. Disagio	0,00		122.667,00	
		230.512,07	179.948,42	
		280.540.223,99	275.704.255,94	

	31.12.2009		31.12.2008	
	EUR	EUR	EUR	EUR
<b>A. Eigenkapital</b>				
1. Gezeichnetes Kapital	3.609.800,00		3.609.800,00	
2. Kapitalrücklage	2.689.630,93		2.697.498,93	
3. Zweckgebundene Rücklagen	7.569.317,39		3.881.133,39	
4. Konzernbilanzgewinn	-498.930,59		1.241.062,14	
5. Anteile Minderheitsgesellschafter	289.101,83		327.197,26	
		13.658.919,56	11.756.691,72	
<b>B. Unterschiedsbetrag aus Kapitalkonsolidierung</b>		29.490,18		
<b>C. Sonderposten aus Zuwendungen zur Finanzierung des Anlagevermögens</b>		128.802.387,30	129.289.665,59	
<b>D. Rückstellungen</b>				
1. Steuerrückstellungen	0,00		0,00	
2. Sonstige Rückstellungen	24.787.299,74		22.699.276,03	
		24.787.299,74	22.699.276,03	
<b>E. Verbindlichkeiten</b>				
1. Verbindlichkeiten gegenüber Kreditinstituten - davon gefordert nach dem KHG EUR 46.069.829,76 (i.V. EUR 46.749.015,96) -	81.357.641,52		92.056.893,89	
2. Verbindlichkeiten aus Lieferungen und Leistungen	5.767.214,60		4.996.457,94	
3. Verbindlichkeiten gegenüber Gesellschaftern	25.203,97		6.908,45	
4. Verbindlichkeiten nach dem Krankenhausfinanzierungsrecht - davon nach dem KHEntG EUR 0,00 (i.V. EUR 0,00) -	18.214.698,10		12.136.107,00	
5. Verbindlichkeiten aus sonstigen Zuwendungen zur Finanzierung des Anlagevermögens	6.000,00		58.063,27	
6. Verbindlichkeiten gegenüber assoziierten Unternehmen	8.137,40		1.711.317,63	
7. Sonstige Verbindlichkeiten	7.014.337,32			
- davon aus Steuern EUR 10.706,24 (i.V. EUR 5.821,79) -		112.393.232,91	110.965.748,18	
<b>F. Ausgleichsposten aus Darlehensförderung</b>		843.202,74	913.448,90	
<b>G. Rechnungsabgrenzungsposten</b>		25.690,96	49.935,34	

**KONZERN - GEWINN - UND VERLUSTRECHNUNG**

	2 0 0 9		2 0 0 8	
	EUR		EUR	
1. Umsatzerlöse	216.252.138,92	203.443.602,69		
2. Verminderung/Erhöhung des Bestandes an unfertigen Leistungen	678.899,53	-153.793,14		
3. Zuweisungen und Zuschüsse der öffentlichen Hand soweit nicht unter Nr. 4	1.323.900,42	219.000,58		
4. Sonstige betriebliche Erträge	17.353.347,05	19.035.593,51		
- davon aus Ausgleichsbeträgen für frühere Geschäftsjahre EUR 725.151,45 (i.V. EUR 1.475.681,00)				
5. Personalaufwand	235.608.285,92	222.544.403,64		
a) Löhne und Gehälter	121.610.633,50	111.991.962,22		
b) Soziale Abgaben und Aufwendungen für Altersversorgung und für Unterstützung	32.160.281,89	30.095.877,01		
- davon für Altersversorgung EUR 10.656.025,54 (i.V. EUR 10.187.417,17)				
6. Materialaufwand	153.770.915,39	142.087.839,23		
a) Aufwendungen für Roh-, Hilfs- und Betriebsstoffe	51.027.670,67	51.818.832,51		
b) Aufwendungen für bezogene Leistung	4.533.227,04	3.981.579,83		
	55.560.897,71	55.800.412,34		
<b>Zwischenergebnis</b>	26.276.472,82	24.656.152,07		
7. Ertragsüberschuss aus der Fördermittel- und Zuwendungsfinanzierung	11.394.152,24	11.951.589,21		
8. Abschreibungen auf immaterielle Vermögensgegenstände des Anlagevermögens und Sachanlagen sowie auf aktivierte Aufwendungen für die Inangasetzung und Erweiterung des Geschäftsbetriebs	12.747.322,29	12.774.001,20		
9. Sonstige betriebliche Aufwendungen	20.196.602,48	19.498.303,76		
- davon aus Ausgleichsbeträgen für frühere Geschäftsjahre EUR 34.451,41 (i.V. EUR 0,00)				
<b>Zwischenergebnis</b>	-21.549.772,53	-20.320.715,75		
	4.726.700,29	4.335.436,32		
10. Erträge aus Beteiligungen an assoziierten Unternehmer	352.891,38	66.331,72		
11. Sonstige Zinsen und ähnliche Erträge	73.684,34	131.100,37		
12. Aufwendungen aus Beteiligungen an assoziierten Unternehmer	409,11	0,00		
13. Zinsen und ähnliche Aufwendungen	3.126.744,03	3.904.502,83		
- davon für Betriebsmittelkredite EUR 861.734,30 (i.V. EUR 1.310.924,61)				
	-2.700.577,42	-3.707.070,74		
<b>14. Ergebnis der gewöhnlichen Geschäftstätigkeit</b>	2.026.122,87	628.365,58		
15. Steuern vom Einkommen und vom Ertrag	28.340,65	59.388,79		
16. Sonstige Steuern	22.054,38	23.136,16		
<b>17. Jahresüberschuss/fehlbetrag</b>	1.975.727,84	545.840,63		
18. Anteile anderer Gesellschafter am Jahresergebnis	-35.404,57	-83.172,81		
<b>19. Konzernjahresüberschuss/fehlbetrag</b>	1.940.323,27	462.667,82		
20. Konzerngewinnvortrag	1.241.062,14	653.323,32		
21. Entnahmen aus Kapitalrücklage	7.868,00	7.868,00		
22. Entnahmen aus zweckgebundenen Rücklagen	111.816,00	117.203,00		
23. Einstellung in zweckgebundenen Rücklagen	3.800.000,00			
<b>24. Konzernbilanzgewinn</b>	-498.930,59	1.241.062,14		

## Beteiligungsbericht

### Gemeinnützige Beschäftigungs- und Qualifizierungsgesellschaft mbH Donnersbergkreis

Rechtsform:	Gemeinnützige GmbH
Sitz:	Kirchheimbolanden
Gründung:	21. Dezember 2004
Stammkapital:	25.000,00 Euro
Gegenstand des Unternehmens: (§90 Abs. 2 Satz 3 Nr. 1 GemO)	<p>Gegenstand des Unternehmens ist die Förderung und Unterstützung von Arbeitslosen, insbesondere für die Altersgruppe unter 25 Jahren, zur Eingliederung in den Arbeitsmarkt. Gleichzeitig wird eine persönliche und soziale Stabilisierung und die Gewinnung einer persönlichen Perspektive angestrebt.</p> <p>Der Zweck der Gesellschaft wird insbesondere verwirklicht durch:</p> <ol style="list-style-type: none"> <li>Ausbau des zweiten Arbeitsmarktes</li> <li>Beschäftigung der Arbeitslosen und Sozialhilfeempfänger durch Vermittlung sog. „Euro-Jobs“ im Aufgabenfeld gemeinnütziger Arbeiten.</li> <li>Qualifizierungsarbeiten der Arbeitslosen und Sozialhilfeempfänger</li> <li>Vorbereitung zur Wiedereingliederung in den allgemeinen Arbeitsmarkt.</li> </ol>
Beteiligungsverhältnisse: (§ 90 Abs. 2 Satz 3 Nr. 1 GemO)	<p>Am Stammkapital sind beteiligt:</p> <ul style="list-style-type: none"> <li>• Donnersbergkreis 13.000,00 Euro = 52 v.H.</li> <li>• Verbandsgemeinde Alsenz-Obermoschel 2.000,00 Euro = 8 v.H.</li> <li>• Verbandsgemeinde Eisenberg 2.000,00 Euro = 8 v.H.</li> <li>• Verbandsgemeinde Göllheim 2.000,00 Euro = 8 v.H.</li> <li>• Verbandsgemeinde Kirchheimbolanden 2.000,00 Euro = 8 v.H.</li> <li>• Verbandsgemeinde Rockenhausen 2.000,00 Euro = 8 v.H.</li> <li>• Verbandsgemeinde Winnweiler 2.000,00 Euro = 8 v.H.</li> </ul>
Besetzung der Organe: (§90 Abs. 2 Satz 3 Nr. 1 GemO)	<p>Gesellschafterversammlung:</p> <ul style="list-style-type: none"> <li>• Donnersbergkreis</li> <li>• Verbandsgemeinde Alsenz-Obermoschel</li> <li>• Verbandsgemeinde Eisenberg</li> <li>• Verbandsgemeinde Göllheim</li> <li>• Verbandsgemeinde Kirchheimbolanden</li> <li>• Verbandsgemeinde Rockenhausen</li> <li>• Verbandsgemeinde Winnweiler</li> </ul>

	<p>Geschäftsführung:</p> <ul style="list-style-type: none"> <li>• Herr Hartwig Wolf</li> <li>• Frau Judith Schappert</li> </ul>
Stand der Erfüllung des öffentlichen Zwecks (§ 90 Abs. 2 Satz 3 Nr. GemO) :	Der öffentliche Zweck ergibt sich aus dem Gegenstand des Unternehmens.
Beteiligungen des Unternehmens: (§90 Abs. 2 Satz 3 Nr. GemO)	keine
Lage des Unternehmens: (§ 90 Abs. 2 Satz 3 Nr. 3 GemO)	Das Unternehmen entwickelt sich in der Vermögens-, Finanz- und Ertragslage wie geplant.
Kapitalzuführungen/-entnahmen: (§ 90 Abs. 2 Satz 3 Nr. 3 GemO)	Im Jahr 2009 wurde keine Kapitalzuführung bzw. Kapitalentnahme getätigt.
Auswirkungen auf die Haushaltswirtschaft des Landkreises bzw. der Verbandsgemeinde: (§ 90 Abs. 2 Satz 3 Nr. 3 GemO)	Keine
Einstufung nach § 85 GemO: (§ 90 Abs. 2 Satz 3 Nr. 3 GemO)	Die gemeinnützige GmbH dient überwiegend dem Bereich Sozialhilfe und stellt deshalb eine nicht wirtschaftliche Betätigung nach § 85 Abs. 3 GemO dar.
Laufende Gesamtbezüge: (§ 90 Abs. 2 Satz 3 Nr. 3 GemO)	Die Erläuterung zur Vergütung der Geschäftsführung entfällt für die kleine GmbH.

Michael Reinehr  
Steuerberater  
vereidigter Buchprüfer

Dr.-Carl-Glaser-Str. 2c  
67292 Kirchheimbolanden

## **JAHRESABSCHLUSS**

zum 31. Dezember 2009

**Gemeinnützige Beschäftigungs- u. Qualifizierungs-  
gesellschaft Donnersbergkreis m.b.H.**

Uhlandstrasse 2

67292 Kirchheimbolanden

Finanzamt: Worms-Kirchheimbolanden

Steuer-Nr: 44/656/1094/0

## BILANZ

Gemeinnützige Beschäftigungs- u. Qualifizierungsgesellschaft Donnersbergkreis m.b.H.  
Kirchheimbolanden

zum

31. Dezember 2009

AKTIVA		PASSIVA	
	Euro	Geschäftsjahr Euro	Vorjahr Euro
<b>A. Anlagevermögen</b>			
I. Sachanlagen			
1. Andere Anlagen, Betriebs- und Geschäftsausstattung	44.081,00	46.899,00	17.857,08
Fahrzeuge, Transportmittel	4.960,00	6.236,00	505,27
Vereinsausstattung			
Sonstige Anlagen und Ausstattung	56.453,40	49.523,00	219.057,40
		105.494,40	18.000,00
<b>B. Umlaufvermögen</b>			
I. Forderungen und sonstige Vermögensgegenstände			
1. Forderungen aus Lieferungen und Leistungen	61.552,21	73.513,11	21.183,32
2. Sonstige Vermögensgegenstände	30.624,23	3.977,87	8.690,76
II. Kassenbestand, Bundesbankguthaben, Guthaben bei Kreditinstituten und Schecks	95.503,56	152.024,12	24.505,50
		229.515,10	54.379,58
<b>C. Rechnungsabgrenzungsposten</b>			
		596,46	
		293.770,86	334.799,33
		187.680,00	
		25.000,00	
		18.362,35	
		560,41	
		189.500,00	
		18.000,00	
		42.348,10	
		293.770,86	334.799,33
		10.093,84	
		8.661,23	
		23.593,03	
		21.183,32	
		8.690,76	
		24.505,50	
		54.379,58	



**Donnersbergkreis**



**Wirtschaftsplan 2011**

**der**

**Abfallwirtschaft**





## Wirtschaftsplan für das Jahr 2011

### Vorbemerkung:

Aufgrund des § 43 (2a) Kommunalabgabengesetz (KAG) in Verbindung mit § 85 (2) der Gemeindeordnung (GemO) und § 57 Landkreisordnung (LKO) sind die Abfallentsorgungseinrichtungen nach den Bestimmungen der Eigenbetriebsverordnung (EigAnVO) für Rheinland-Pfalz in der Fassung vom 22.07.1991 zu verwalten. Dies bedeutet, daß die Landkreise organisatorisch keinen Eigenbetrieb bilden müssen, jedoch verpflichtet sind, ab dem 01.01.1988 für die Abfallentsorgung die Vorschriften der EigAnVO über das Rechnungswesen anzuwenden.

Gemäß § 15 EigAnVO ist für jedes Wirtschaftsjahr ein Wirtschaftsplan aufzustellen, der gemäß § 2 (2) Nr. 5 Gemeindeverordnung (GemVO) dem Haushalt des Kreises als Anlage beizufügen ist.

Da für die Abfallwirtschaft keine Verpflichtungsermächtigungen bestehen, ist eine Aufstellung gem. §15 (2) Nr. 4 EigAnVO dem Wirtschaftsplan nicht beigefügt.

Im Wirtschaftsplan 2011 wurde bei den Ausgabenpositionen eine Preisanpassung von 2% berücksichtigt.

Bei den Personalkosten wurde die Hochrechnung der Personalabteilung gem. den tariflichen Bestimmungen berücksichtigt.

Der Wirtschaftsplan für 2011 besteht aus:

- I. Vorbericht (Seite 3)
- II. Erfolgsplan (Seite 5)
- III. Vermögensplan (Seite 21)
- IV. Stellenübersicht (Seite 23)

Dem Wirtschaftsplan sind gemäß § 16 (2) EigAnVO als Anlage beigefügt:

1. Erläuterungsbericht zum Wirtschaftsplan ab der Seite 8.
2. Die Festsetzung des Gesamtbetrages der Erträge und Aufwendungen sowie des Jahresergebnisses im Erfolgsplan auf der Seite 5.
3. Die Festsetzung des Gesamtbetrages der Einnahmen, Ausgaben im Vermögensplan auf der Seite 24.
4. Finanzplan auf der Seite 25.

Die nachfolgenden Grafiken wurden zur Erläuterung des Wirtschaftsplanes beigefügt:

Wirtschaftliche Entwicklung Seite 4  
Umsatzerlöse Seite 6  
Analyse Aufwand Seite 7

Die nachfolgenden Anlagen sind dem Wirtschaftsplan beigefügt:

Jährliche Fortschreibung der Umsatz- und Ertragsvorausschau 2002 - 2011 Seite 26  
Festsetzungsbeschluss für den Wirtschaftsplan 2011 Seite 27

**Vorbericht:**

Das Jahr 2009 wurde mit einem Verlust von 602.903 € abgeschlossen. Der Gewinnvortrag aus dem Jahr 2008 in Höhe von 244.275 € wird durch diesen Verlust in einen Verlustvortrag in Höhe von 358.628 € gewandelt und auf das Jahr 2010 vorgetragen. Dieser Vortrag verringert sich durch den voraussichtlichen Gewinn aus 2010 in Höhe von 221.650 € in einen Verlustvortrag in Höhe von 136.978 €. Der Wirtschaftsplan 2011 weist im Erfolgsplan einen Gewinn von 347.200 € aus. Die Langzeitprognose zeigt für das Jahr 2011 mit einem Gewinnvortrag in Höhe von 210.222 € gerechnet werden kann.

Vermögensplan:

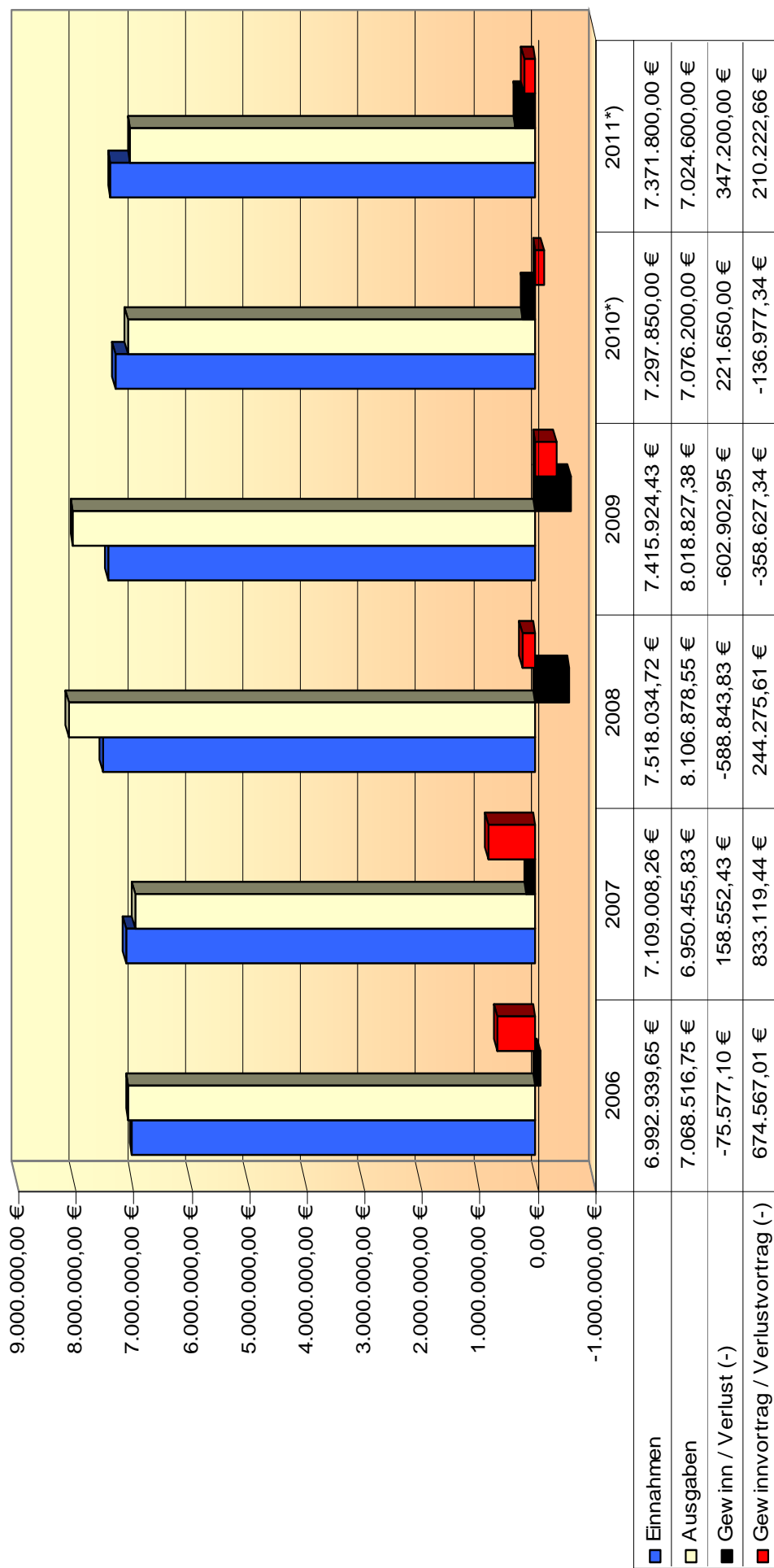
Der Vermögensplan beinhaltet einen Betrag von 35.000 € für Betriebsausstattungen (PC, Software, Messegeräte etc.) sowie für Anschaffungen für die Deponie in Eisenberg.

Stellenplan:

Der Stellenplan weist gegenüber dem Vorjahr folgende Veränderungen auf:

Die nachrichtlich aufgenommene Ersatzplanstelle 0,5, Entgeltgruppe 8 TVöD, als Ersatz für die Stelle der Verw. Angestellte Egr. 8 wurde in die Planstelle übernommen und aus der Ersatzplanstelle gestrichen.

## Wirtschaftliche Entwicklung 2006 bis 2011



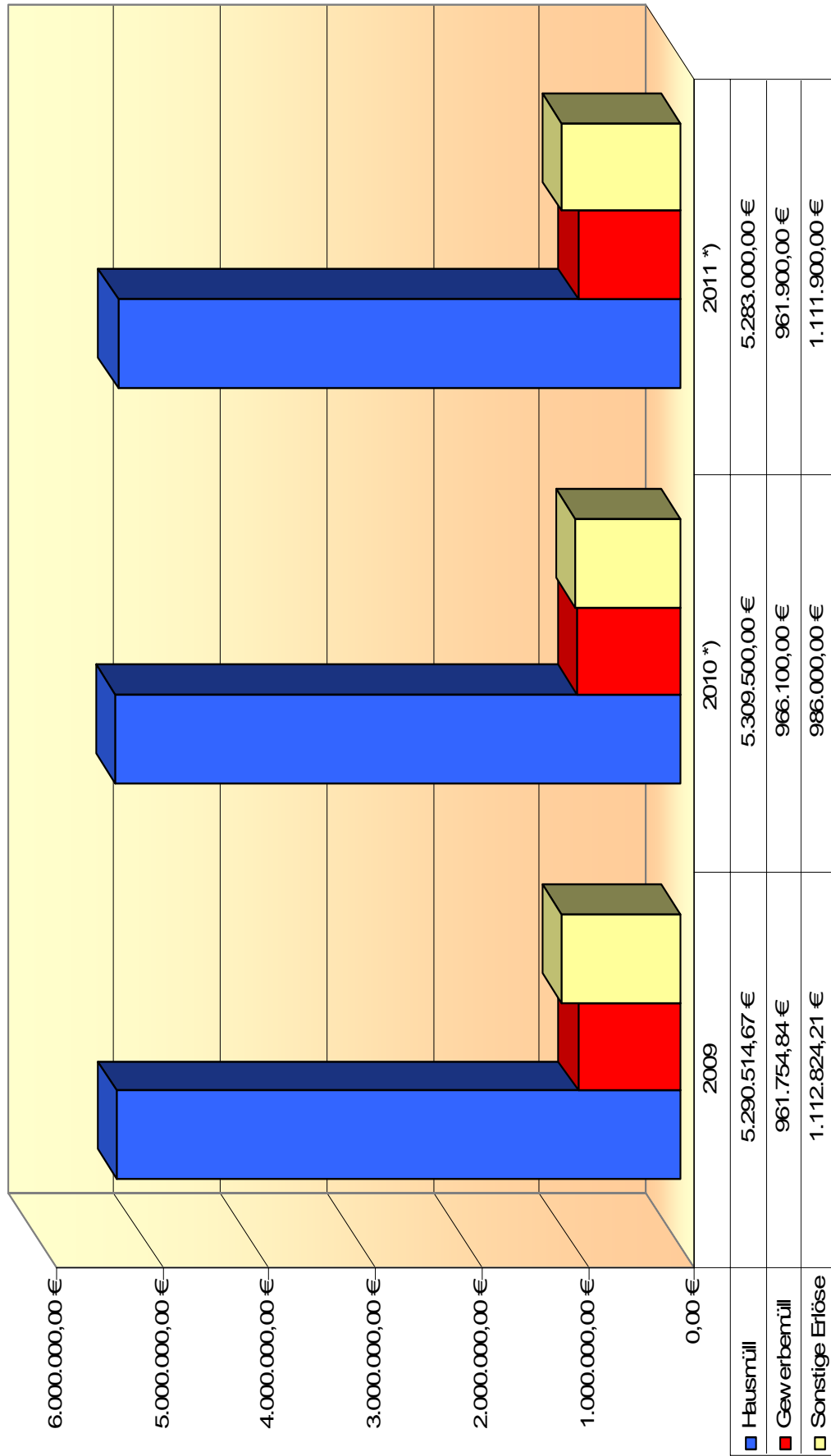
\*) Bei den Angaben 2010 handelt es sich um den Zwischenbilanzansatz und für das Jahr 2011 um den Planansatz.

## II. Erfolgsplan für das Wirtschaftsjahr 2011

### Anlage 2: Feststellung des Gesamtbetrages der Erträge u. Aufwendungen

	Ergebnis 2009 €	Ansatz 2010 €	Ansatz 2011 €
1. Umsatzerlöse	6.252.266,51 €	6.275.600,00 €	6.244.900,00 €
2. Sonstige betriebliche Erträge	1.112.824,21 €	986.000,00 €	1.111.900,00 €
3. Materialaufwand	6.223.266,97 €	6.086.800,00 €	5.974.800,00 €
4. Personalaufwand	695.392,76 €	561.400,00 €	599.100,00 €
5. Abschreibung	10.077,76 €	10.000,00 €	10.000,00 €
6. Sonstige betriebliche Aufwendungen	1.088.248,13 €	396.000,00 €	438.900,00 €
7. Sonstige Zinsen und ähnliche Erträge	50.833,71 €	20.000,00 €	15.000,00 €
8. Ergebnis der gewöhnlichen Geschäftstätigkeit	-601.061,19 €	227.400,00 €	349.000,00 €
9. Sonstige Steuern	1.841,76 €	1.800,00 €	1.800,00 €
10. Jahresgewinn / -verlust	-602.902,95 €	225.600,00 €	347.200,00 €

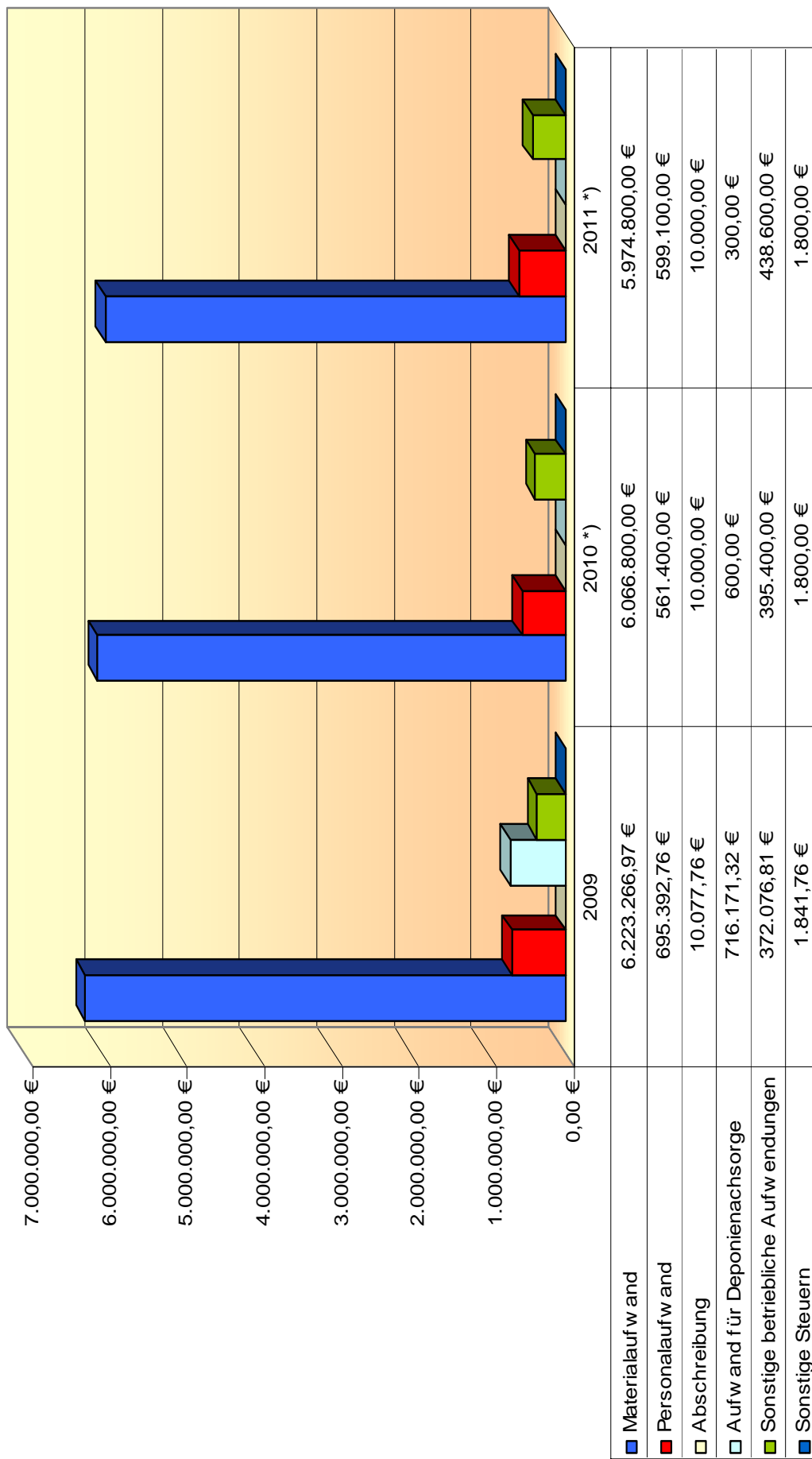
## Umsatzerlöse 2009 bis 2011



\*) Bei den Angaben handelt es sich um den Planansatz.



### Analyse Aufwand 2009 bis 2011



\*) Bei den Angaben handelt es sich um den Planansatz.

Zu 1) Konten 8400, 8410

Bei diesen Planansätzen wurden die veranlagten Gebühren für das Kalenderjahr 2010 angesetzt.

Zu 2) Konten: 8420, 8423, 8424

Bei diesen Planansätzen handelt es sich um Hochrechnungen der in 2010 bisher vereinnahmten Gebühren.

## Anlage 1: Erläuterungsbericht zum Wirtschaftsplan

### 1. Umsatzerlöse

	Ergebnis 2009 €	Ansatz 2010 €	Ansatz 2011 €
<b>1. Umsatzerlöse</b>	<b>6.252.266,51 €</b>	<b>6.275.600,00 €</b>	<b>6.244.900,00 €</b>
<u>Hausmüll</u>	<u>5.290.514,67 €</u>	<u>5.309.500,00 €</u>	<u>5.283.000,00 €</u>
8400 Haushalte	5.258.000,68 €	5.279.000,00 €	5.251.000,00 € 1)
8401 Wochenendgebiete/Ferienwohnungen	27.050,00 €	27.500,00 €	27.000,00 €
8402 Müllsäcke	5.463,99 €	3.000,00 €	5.000,00 €
<u>Gewerbemüll</u>	<u>760.367,35 €</u>	<u>757.000,00 €</u>	<u>772.500,00 €</u>
8410 120/240/1.100 l Gefäße	759.845,35 €	756.500,00 €	772.000,00 € 1)
8411 US-Müll	522,00 €	500,00 €	500,00 €
<u>Deponie Eisenberg</u>	<u>182.803,49 €</u>	<u>193.500,00 €</u>	<u>173.500,00 €</u>
8420 Hausmüllähnliche Gewerbeabfälle	122.263,57 €	143.000,00 €	120.000,00 € 2)
8421 Altpöl	0,00 €	100,00 €	100,00 €
8422 Reifen	0,00 €	200,00 €	200,00 €
8423 Restabfälle	40.253,38 €	35.000,00 €	35.000,00 € 2)
8424 Altholz	19.832,04 €	15.000,00 €	18.000,00 € 2)
8425 Sonstige	454,50 €	200,00 €	200,00 €

Zu 1) Konto 8444 und 8454

Aufgrund der Deponieeinstufung 0, dürfen in Mannweiler-Cölln und Winnweiler keine gipshaltigen Abfälle mehr abgelagert werden. Die gipshaltigen Abfälle werden über Container erfasst und über die Deponie Rechenbachtal in Zweibrücken entsorgt.

Zu 2) 8461 Papiererlöse

Der Vertrag für die Verwertung der PPK-Abfälle wurden zum 01.01.2011 neu ausgeschrieben. Den Zuschlag erhielt die Firma VGS GmbH & Co.KG zu einem Verwertungserlös in Höhe von 140,75 €/t, dieser setzt sich aus einem fixen und variablen Anteil zusammen.

Zu 3) 8462 Erlöse aus Verwertung

Aufgrund gestiegener Metallschrottpreise konnte ab dem Jahr 2010 bei der Verwertung des Elektroschrottes bessere Konditionen ausgehandelt werden.

	Ergebnis 2009 €	Ansatz 2010 €	Ansatz 2011 €
<b>Selbstanlieferer Bauschuttdeponien</b>			
<u>Mannweiler-Cölln</u>			
8441 Reifen	3.757,25 €	4.150,00 €	4.350,00 €
	0,00 €	50,00 €	50,00 €
8442 Bauschutt / Erdaushub	2.181,25 €	2.300,00 €	2.300,00 €
8443 Altholz	330,00 €	300,00 €	500,00 €
8444 Sonstige	1.246,00 €	1.500,00 €	1.500,00 € 1)
<u>Winnweiler</u>	14.823,75 €	11.450,00 €	11.550,00 €
8451 Reifen	0,00 €	50,00 €	50,00 €
8452 Erdaushub	9.549,75 €	8.500,00 €	8.500,00 €
8453 Altholz	967,50 €	700,00 €	800,00 €
8454 Sonstige	4.306,50 €	2.200,00 €	2.200,00 € 1)
<b>2. Sonstige betriebliche Erträge</b>	<b>1.112.824,21 €</b>	<b>986.000,00 €</b>	<b>1.111.900,00 €</b>
2200 Miet- und Pächterträge	8.255,68 €	8.000,00 €	8.000,00 €
2201.1 Kostenerstattung Wagner	25.961,47 €	24.000,00 €	26.000,00 €
2201.2 Kostenerstattung DSD	55.861,19 €	56.500,00 €	56.500,00 €
2202 Erstattung für Ersatzvornahmen u. ä.	20.000,00 €	15.000,00 €	15.000,00 €
2203 Versicherungserträge	1.225,02 €	1.000,00 €	1.000,00 €
2206 Zuschüsse Zivi's	7.446,19 €	9.750,00 €	10.650,00 €
2207 Verkauf Komposter	560,00 €	750,00 €	750,00 €
2209 Mahngebühren	20.132,09 €	21.000,00 €	21.000,00 €
2210 Erträge Anlageabgänge	0,00 €	500,00 €	500,00 €
2212 AO-Erträge Nachberechnung Vorjahre	0,00 €	500,00 €	500,00 €
2213 Erträge Grüngut	0,00 €	1.000,00 €	0,00 €
2214 Periodenfremde Erträge	3.639,28 €	2.000,00 €	2.000,00 €
2302 Sonstige betriebliche Erträge	0,00 €	500,00 €	500,00 €
8461 Papiererlöse	966.214,08 €	836.000,00 €	960.000,00 € 2)
8462 Erlöse aus Verwertung	3.529,21 €	9.000,00 €	9.000,00 € 3)
8463 Erlöse aus Anlagenverkauf	0,00 €	500,00 €	500,00 €

Zu 1) Rückstellungen Deponie Eisenberg

Der Ansatz der Rückstellungen erfolgte gem. der Berechnungen für den Rückstellungsbedarf der Abt. Abfallwirtschaft.

Zu 2) Allgemeine Unterhaltung Eisenberg

Hierbei wurde zu den laufenden Arbeiten auch die Sanierung und Instandhaltung des Büro-, Aufenthalts- und Materialcontainers berücksichtigt, da das Dach erneuert werden muß.

Zu 3) 3110 Haus- und Gewerbemüll

Im Hausmüllvertrag war eine einmalige Verlängerungsoption von 2 Jahren vorgesehen. Für die Spaltung dieser Option auf 2 x 1 Jahr wurde dem Unternehmen, soweit nur eine 1-jährige Verlängerung beauftragt wird, als Ausgleich ein Zuschlag von 4,7% zugestanden. Da auch das 2. Jahr beauftragt wurde entfällt dieser Zuschlag, der im Wirtschaftsplan 2010 veranschlagt war.

Zu 4) 3114 Grüngut

Der Vertrag über den Betrieb der Grüngutsammelplätze, die 2-malige Einsammlung von Grünschnitt am Haushalt und die Verwertung in der Landwirtschaft endet zum 31.12.2010.

Zukünftig wird der gesammelte Grünschnitt im Rahmen einer Zweckvereinbarung kostenfrei im Biomassekraftwerk der Gemeindewerke Enkenbach-Alsenborn verwertet. Die Einsammlung am Haushalt, der Betrieb der Sammelplätze sowie das Schreddern des Grüngutes und der Transport nach Essenheim ist im Ansatz enthalten.

Zu 5) 3118 Druckerzeugnisse

**3118.1** Dieser Ansatz ergibt sich aus der Neuvergabe des Vertrages zum 01.01.2010. Hier wurden nur 77% der Papiermenge ausgeschrieben, da das beauftragte Unternehmen für den DSD-Anteil bei den Druckerzeugnissen (23%) direkt mit dem Dualen System abrechnet. Vertragsgemäß erhält das Unternehmen auch einen 10%-igen Anteil aus den Verwertungserlösen.

**3118.2** Dieser Ansatz beinhaltet die Transportkosten Druckerzeugnisse der Firma VGS GmbH & Co. KG in Höhe von 17,55 €/t berücksichtigt.

	Ergebnis 2009 €	Ansatz 2010 €	Ansatz 2011 €
<b>3. Materialaufwand</b>	<b>6.223.266,97 €</b>	<b>6.086.800,00 €</b>	<b>5.974.800,00 €</b>
Roh-, Hilfs- u. Betriebsstoffe (Miete, Gas, Strom etc.)	10.725,11 €	12.700,00 €	12.700,00 €
4210 Deponie Eisenberg	8.766,56 €	11.000,00 €	11.000,00 €
4211 Deponie Mannweiler-Cölln	885,01 €	700,00 €	700,00 €
4212 Deponie Winnweiler	1.073,54 €	1.000,00 €	1.000,00 €
<u>Überwachung und Unterhaltung der Deponien</u>	<u>120.243,08 €</u>	<u>56.500,00 €</u>	<u>66.500,00 €</u>
<b>Deponie Eisenberg</b>			
3100 Sickerwasser	118.936,59 €	86.500,00 €	97.500,00 €
3101 Grundwasseruntersuchung	17.126,49 €	11.000,00 €	11.000,00 €
3102 Deponiegas	2.849,57 €	7.300,00 €	6.000,00 €
3103 Unterhaltung Strassen, Zäunen, Wege etc.	0,00 €	5.000,00 €	3.500,00 €
3104 Oberflächenabdichtung und Rekultivierung	1.539.667,68 €	5.000,00 €	0,00 €
3105 Umwelthaftungsgesetz	3.376,03 €	3.300,00 €	3.600,00 €
<b>Entnahme aus den Rückstellungen (3100 - 3105)</b>	<b>-1.681.956,36 €</b>	<b>-118.100,00 €</b>	<b>-121.600,00 €</b> 1)
3106 Allgemeine Unterhaltung	112.912,36 €	35.000,00 €	45.000,00 € 2)
<b>Deponie Winnweiler</b>			
3107 Grundwasserbeobachtungsbrunnen	4.532,73 €	6.500,00 €	6.500,00 €
3108 Allgemeine Unterhaltung	2.256,13 €	10.000,00 €	10.000,00 €
<b>Deponie Mannweiler-Cölln</b>			
3109 Allgemeine Unterhaltung	541,86 €	5.000,00 €	5.000,00 €
<u>Entschädigung an beauftragte Dritte</u>	<u>6.092.298,78 €</u>	<u>6.017.600,00 €</u>	<u>5.895.600,00 €</u>
3110 Hausmüll / Gewerbemüll	1.492.907,79 €	1.532.000,00 €	1.500.000,00 € 3)
3112 Kühlgeräte	27.496,44 €	28.000,00 €	28.000,00 €
3113 Problemmüll	44.104,44 €	45.000,00 €	45.000,00 €
3114 Grüngut	511.333,44 €	478.000,00 €	235.000,00 € 4)
3117 Elektroschrott	4.930,46 €	16.000,00 €	16.000,00 €
3118.1 Druckerzeugnisse (Einsammlung)	632.891,12 €	495.000,00 €	533.500,00 € 5)
3118.2 Druckerzeugnisse (Transport zur Verwertung)	0,00 €	0,00 €	150.500,00 € 5)
3119 Beseitigung illegaler Abfälle	29.101,20 €	15.000,00 €	15.000,00 €
3121 Müllsäcke	-82,71 €	500,00 €	500,00 €

Zu 1) 4100 - 4104 Personalaufwand

Im Kalenderjahr 2009 wurde eine Pensionsrückstellung für die der Abfallwirtschaft zu zuordnenden Beamtinnen und Beamten und den entsprechenden Beihilfeanspruch in Höhe von 164.100,71 € gebildet.

Im Planansatz 2011 sind die tariflichen Veränderungen und die Anpassungen durch die Altersteilzeitrückstellungen enthalten. Ebenfalls berücksichtigt wurde die Anpassung der Pensions- (22.500,00 €) sowie die Beihilferückstellungen (9.300,00 €) für die der Abfallwirtschaft zu zuordnenden Beamtinnen und Beamten.



	Ergebnis 2009 €	Ansatz 2010 €	Ansatz 2011 €
3122 Landwirtschaftsfolie	10.362,52 €	10.000,00 €	10.000,00 €
3123 Komposter	0,00 €	0,00 €	0,00 €
3124 Bauschuttkleinmengenkonzept	7.873,66 €	8.600,00 €	8.600,00 €
3126 Sonstige Abfälle auf mineralischer Basis	10.913,03 €	8.500,00 €	8.500,00 €
<u>Externe Abfallentsorgung</u>	<u>3.320.467,39 €</u>	<u>3.381.000,00 €</u>	<u>3.345.000,00 €</u>
3204 Entgelt Mainz (19.550 t x 155,75 €)	3.037.285,98 €	3.081.000,00 €	3.045.000,00 €
3205 Entgelt Humuswerk Essenheim (3.000 t x ca. 100,00 €)	283.181,41 €	300.000,00 €	300.000,00 €
<b>4. Personalaufwand</b>	<b>695.392,76 €</b>	<b>561.400,00 €</b>	<b>599.100,00 €</b> 1)
4100 Vergütungen	222.949,85 €	205.000,00 €	205.600,00 €
4101 Gehälter	188.772,60 €	70.500,00 €	89.100,00 €
4102 Löhne	110.055,62 €	148.200,00 €	148.500,00 €
4103 Zivi's	21.911,32 €	24.200,00 €	30.100,00 €
4104 Soziale Abgaben	151.703,37 €	113.500,00 €	125.800,00 €
<b>5. Abschreibung</b>	<b>10.077,76 €</b>	<b>10.000,00 €</b>	<b>10.000,00 €</b>
4830 Abschreibung	10.077,76 €	10.000,00 €	10.000,00 €

Zu 1) Konten 4985

Da im Kalenderjahr 2011 eine Neukalkulation der Müllgebühren vorgenommen werden muß und damit zusätzliche Kosten anfallen, wurden diese Ansätze vorsorglich erhöht.

Zu 2) 4987 Beratungskosten (o. WP), Rechtsanwalt u. a.

In diesem Ansatz sind Ausgaben für Rechtsanwalts- und Gerichtskosten für den Prozess gegen Remondis enthalten.

	Ergebnis 2009 €	Ansatz 2010 €	Ansatz 2011 €
<b>6. Sonstige betriebliche Aufwendungen</b>	<b>1.088.248,13 €</b>	<b>396.000,00 €</b>	<b>438.900,00 €</b>
<u>Versicherungen</u>			
4360 Deponie Eisenberg	338,57 €	800,00 €	500,00 €
4361 Deponie Winnweiler	15,53 €	50,00 €	50,00 €
4362 Deponie Mannweiler-Cölln	1,72 €	50,00 €	50,00 €
<u>Kfz-Kosten</u>			
4500 Kfz-Kosten	8.116,95 €	10.000,00 €	10.000,00 €
<u>Deponienachsorge</u>			
4900 Deponie Mannweiler-Cölln	87,99 €	300,00 €	100,00 €
4901 Deponie Winnweiler	183,33 €	300,00 €	200,00 €
4902 Deponie Eisenberg	715.900,00 €	0,00 €	0,00 €
<u>Sonstiges</u>			
4980 Verwaltungsgemeinkosten	156.642,36 €	160.500,00 €	162.750,00 €
4981 Sachkosten	50.393,03 €	52.000,00 €	51.750,00 €
4982 Porto	24.283,26 €	23.000,00 €	23.000,00 €
4983 Prüfungskosten	12.577,10 €	18.000,00 €	18.000,00 €
4984 Vermischte Ausgaben	6.524,69 €	7.500,00 €	7.500,00 €
4985 Steuerberater	27.263,27 €	26.500,00 €	36.500,00 € 1)
4986 Sonstiges (EDV-Kosten)	1.435,84 €	5.000,00 €	5.000,00 €
4987 Beratungskosten(o. WP), Rechtsanwalt u. a.	23.638,40 €	15.000,00 €	15.000,00 € 2)
2210 Anlagenabgang (Buchgewinn)	0,00 €	250,00 €	250,00 €
2400 Anlagenabgang (Buchverlust)	5,02 €	250,00 €	250,00 €
2402 Abschreibung auf Forderungen	578,67 €	500,00 €	500,00 €
2403 Periodenfremde Aufwendungen	1.793,74 €	1.000,00 €	1.000,00 €

Zu 1) 4991 Öffentlichkeitsarbeit

In diesem Ansatz wurden die Ausgaben für Informationen zu den Neuerungen beim Hausmüll durch die Energietonne und durch die evtl. geänderte Sperrmüllabfuhr berücksichtigt.

Zu 2) 4995 Ausführen und Umsetzung diverser Ausschreibung

Der Ansatz im Wirtschaftsplan 2011 wurde für die Ausschreibung des Hausmüllvertrages und der Energietonne gebildet.

Zu 3) 2650 Zinsen

Bei der Berechnung der Zinsen wurde der Barmittelabfluss durch die Oberflächenabdichtung in Eisenberg in Höhe von rd. 1,8 Mio Euro sowie der zur Zeit gültige Zinssatz von 1,12% berücksichtigt.

	Ergebnis 2009 €	Ansatz 2010 €	Ansatz 2011 €
<u>Maßnahmen zur Abfallvermeidung - verwertung und Öffentlichkeitsarbeit</u>			
4990 Umwelterziehung	12.414,50 €	10.000,00 €	10.000,00 €
4991 Öffentlichkeitsarbeit	10.361,66 €	30.000,00 €	60.000,00 € 1)
4992 Förderfond innovativer Ideen	0,00 €	5.000,00 €	5.000,00 €
4995 Ausführen und Umsetzung diverser Ausschreibung	34.416,00 €	30.000,00 €	30.000,00 € 2)
4996 Bankgebühren	1.276,50 €	0,00 €	1.500,00 €
<b>7. Sonstige Zinsen und ähnliche Erträge</b>	<b>50.833,71 €</b>	<b>20.000,00 €</b>	<b>15.000,00 €</b>
2650 Zinsen	50.833,71 €	20.000,00 €	15.000,00 € 3)
<b>8. Sonstige Steuern</b>	<b>1.841,76 €</b>	<b>1.800,00 €</b>	<b>1.800,00 €</b>
4320 Grundsteuer	834,73 €	800,00 €	800,00 €
4321 Kfz-Steuer	1.007,03 €	1.000,00 €	1.000,00 €

Zu 1) Veränderung der Rückstellungen

Stand der Rückstellungen Eisenberg zum 01.01.2011 ca. <u>Entnahme aus Rückstellungen in 2011 (Seite 13):</u>	1.265.200,00 €
3100 Sickerwasser	97.500,00 €
3101 Grundwasseruntersuchung	11.000,00 €
3102 Deponiegas	6.000,00 €
3103 Unterhaltung Strassen, Zäunen, Wege etc.	3.500,00 €
3104 Oberflächenabdichtung	0,00 €
3105 Umwelthaftungsgesetz	3.600,00 €
Zuführung in Rückstellungen in 2011 (Seite 17)	<u>0,00 €</u>
Stand Rückstellungen zum 31.12.2011 ca.	1.143.600,00 €

## Vermögensplan

**Anlage 3: Feststellung des Gesamtbetrages der Einnahmen und Ausgaben im Vermögensplan**

II. Vermögensplan	Ergebnis 2009	Ansatz 2010	Ansatz 2011
<b>2.1.1 Deponien</b>			
A) Eisenberg			
a) Rasenmäher/Mulcher, Motorsense, Transporter etc.	0,00 €	3.500,00 €	20.000,00 €
<b>Gesamt</b>	<b>0,00 €</b>	<b>3.500,00 €</b>	<b>20.000,00 €</b>
A) Eisenberg	<b>9.105,56 €</b>	<b>3.500,00 €</b>	<b>20.000,00 €</b>
<b>2.1.2 Betriebsausstattung</b> (PCs, Software, Messgeräte, PKW etc.)	5.507,20 €	15.000,00 €	15.000,00 €
<b>2.1.3 Entnahme aus Rückstellungen/Auszahlungen</b>			
Entnahme Rückstellungen Eisenberg	1.681.956,36 €	118.100,00 €	121.600,00 €

## Vermögensplan

II. Vermögensplan	Ergebnis 2009	Ansatz 2010	Ansatz 2011
<b>1.0 Einnahmen</b>			
1.1 Kreditmarktmittel	0,00 €	0,00 €	0,00 €
1.2 Verminderung des Nettogeldvermögens	1.420.766,11 €	0,00 €	0,00 €
1.3 Zuführung Rückstellungen	716.171,32 €	600,00 €	300,00 €
1.4 Abschreibungen	10.077,76 €	10.000,00 €	10.000,00 €
1.5 Jahresgewinn	0,00 €	244.600,00 €	347.200,00 €
<b>Gesamt Einnahmen</b>	<b>2.147.015,19 €</b>	<b>255.200,00 €</b>	<b>357.500,00 €</b>
<b>2.0 Ausgaben</b>			
<b>2.1 Investitionen</b>			
2.1.1 Deponien	0,00 €	3.500,00 €	20.000,00 €
2.1.2 Betriebsausstattung	4.444,56 €	15.000,00 €	15.000,00 €
2.2 Tilgung	0,00 €	0,00 €	0,00 €
2.3 Erhöhung des Nettogeldvermögens	0,00 €	118.600,00 €	200.900,00 €
2.4 Entnahme aus Rückstellung	1.539.667,68 €	118.100,00 €	121.600,00 €
2.5 Jahresverlust	602.902,95 €	0,00 €	0,00 €
<b>Gesamt Ausgaben</b>	<b>2.147.015,19 €</b>	<b>255.200,00 €</b>	<b>357.500,00 €</b>



## Stellenplan

Laufbahn, Fachrichtung Amtsbezeichnung	Besold./Entgeltgruppe	Ansatz je Stellen		Tatsächliche Besetzung 30.06.2010	Stellenvermerke
		Ansatz WP 2011	Ansatz WP 2010		
Techn. Angestellte(r)	EGr. 11	1,00	1,00	1,00	
Verw. Angestellte(r)	EGr. 9	1,00	1,00	1,00	Z. Zt. EGr. 8
Verw. Angestellte(r)	EGr. 8	0,50	0,50	0,50	
Verw. Angestellte(r)	EGr. 6	0,50	0,50	0,50	
Verw. Angestellte(r)	EGr. 5	2,75	2,75	2,75	
Mülldeponie Betriebsarbeiter	EGr. 6	3,00	3,00	3,00	Derzeit 1 Stelle besetzt mit EGr. 4
Mülldeponie Betriebsarbeiter	EGr. 5	1,00	1,00	0,00	Derzeit besetzt Egr. 2
Reinigungskräfte	EGr. 2	0,20	0,20	0,20	
		<b>9,95</b>	<b>9,95</b>	<b>8,95</b>	
<b>Nachrichtlich</b>					
Amtsrat	A12	0,50	0,50	0,50	
Amtsrat	A13	0,50	0,50	0,50	
Kreisoberinspektor	A10	1,00	1,00	1,00	Wird mit 70% der Abfallwirtschaft belastet, Altersteilzeit, Freistellungsphase ab 01.02.2008 bis 30.09.2012
Zivildienstleistende		3,00	3,00	3,00	
Arbeiter (E-Schrott Annahmestelle)	EGr. 2	1,00	1,00	1,00	Zeitvertrag bis 31.12.10
<b>Gesamt</b>		<b>15,95</b>	<b>15,95</b>	<b>14,95</b>	
<b>Ersatzplanstelle</b>					
Kreishauptsekretärin	A9	0,50	0,50	0,50	Ersatz für A10
Verw. Angestellte(r)	EGr 5	1,00	1,00	1,00	Derzeit besetzt mit EGr. 4

## Erfolgsplan

Festsetzung des Gesamtbetrages der Erträge und Aufwendungen, sowie des Jahresergebnisses im Erfolgsplan:

	<b>Ergebnis 2009 Euro</b>	<b>Ansatz 2010 Euro</b>	<b>Ansatz 2011 Euro</b>
Einnahmen	7.415.924,43	7.280.600,00	7.371.800,00
Ausgaben	8.018.827,38	7.036.000,00	7.024.600,00
Jahresgewinn Jahresverlust	602.902,95	244.600,00	347.200,00

## Vermögensplan

Festsetzung der Einnahmen und Ausgaben im Vermögensplan:

	<b>Ergebnis 2009 Euro</b>	<b>Ansatz 2010 Euro</b>	<b>Ansatz 2011 Euro</b>
Einnahmen	2.147.015,19	255.500,00	357.500,00
Ausgaben	2.147.015,19	255.500,00	357.500,00

#### Anlage 4: Finanzplan

##### 1.0 Einnahmen

	2007 €	2008 €	2009 €	2010 €	2011 €
1.1 Kreditmarktmittel	0,00	0,00	0,00	0,00	0,00
1.2 Verminderung Nettogeldvermögen	0,00	0,00	1.603.400,00	0,00	0,00
1.3 Zuführung Rückstellungen	262,24	1.026.000,00	642.900,00	600,00	300,00
1.4 Abschreibungen	24.171,85	24.795,56	15.000,00	10.000,00	10.000,00
1.5 Jahresgewinn	158.552,43	0,00	0,00	244.600,00	347.200,00
Gesamt	182.986,52	1.050.795,56	2.261.300,00	255.200,00	357.500,00

##### 2.0 Ausgaben

	2007 €	2008 €	2009 €	2010 €	2011 €
2.1.1 KMD Eisenberg	0,00	0,00	0,00	3.500,00	20.000,00
2.1.2 Deponie Winnweiler	0,00	0,00	0,00	0,00	0,00
2.1.3 Deponie Mannweiler-Cölln	0,00	0,00	0,00	0,00	0,00
2.1.5 Sonstige	0,00	0,00	0,00	0,00	0,00
2.4 Betriebsausstattung	12.631,85	4.444,56	15.000,00	15.000,00	15.000,00
2.6 Entnahme Rückstellungen	161.929,28	280.617,96	1.962.600,00	119.600,00	121.600,00
2.6 Erhöhung Nettogeldvermögen	8.425,39	176.889,21	0,00	117.100,00	200.900,00
2.7 Tilgung Kreditmarktmittel	0,00	0,00	0,00	0,00	0,00
2.8 Jahresverlust	0,00	588.843,83	283.700,00	0,00	0,00
Gesamt	182.986,52	1.050.795,56	2.261.300,00	255.200,00	357.500,00

## Jährliche Fortschreibung Umsatz- und Ertragsvorschau 2002 - 2011

Vorschau in €

	2002	2003	2004	2005	2006	2007	2008	2009	2010	2011
<b>1. Basis Bilanz 2009</b>										
Wirtschaftsplan 2010										
Gewinn		1.185.076	244.337	407.985		158.552			225.600	285.500
Verlust					-75.577		-588.844	-602.903		
<b>Verlust-/Gewinnvortrag</b>	<b>-1.087.254</b>	<b>97.822</b>	<b>342.159</b>	<b>750.144</b>	<b>674.567</b>	<b>833.119</b>	<b>244.275</b>	<b>-358.628</b>	<b>-133.028</b>	<b>152.472</b>
<b>2. Basis Bilanz 2009, Zwischen-</b>										
bericht 2010, WP 2011										
Gewinn		1.185.076	244.337	407.985		158.552			221.650	347.200
Verlust					-75.577		-588.844	-602.903		
<b>Verlust-/Gewinnvortrag</b>	<b>-1.087.254</b>	<b>97.822</b>	<b>342.159</b>	<b>750.144</b>	<b>674.567</b>	<b>833.119</b>	<b>244.275</b>	<b>-358.628</b>	<b>-136.978</b>	<b>210.222</b>

## Festsetzungsbeschluss

Der Kreistag des Landeskreises Donnersbergkreis hat in seiner Sitzung am 25. November 2010 aufgrund des § 15 der Eigenbetriebs- und Anstaltsverordnung für Rheinland-Pfalz (EigAnVO) vom 05. Oktober 1999 (GVBl. S. 373) beschlossen:

1. Der Wirtschaftsplan des Eigenbetriebes Abfallentsorgung für das Wirtschaftsjahr 2011 wird

im **Erfolgsplan**

in den Erträgen auf	7.371.800,00 €
in den Aufwendungen auf	7.024.600,00 €
damit mit einem Jahresgewinn von	347.200,00 €

im **Vermögensplan**

in den Einnahmen auf	357.500,00 €
in den Ausgaben auf	357.500,00 €

festgesetzt.

2. Es werden festgesetzt

a) der <b>Gesamtbetrag der Kredite</b> auf	0,00 €
b) der <b>Gesamtbetrag der Verpflichtungsermächtigungen</b> auf	0,00 €
c) der <b>Höchstbetrag der Kassenkredite</b> auf	0,00 €

Kreisverwaltung Donnersbergkreis

Kirchheimbolanden, den 25.November 2010

---

Landrat - Winfried Werner -

## Beteiligungsbericht

### Neue Energie Donnersbergkreis GmbH

Rechtsform:	GmbH
Sitz:	Kirchheimbolanden
Gründung:	12. Februar 2010
Stammkapital:	100.000,00 Euro
Gegenstand des Unternehmens: (§90 Abs. 2 Satz 3 Nr. 1 GemO)	<p>Gegenstand des Unternehmens ist die Planung, die Finanzierung, der Bau und Betrieb von Biomasseanlagen und anderer Anlagen zur regenerativen Energieerzeugung im Donnersbergkreis sowie die Wahrnehmung umfassender Energieberatungsleistungen. Die vorgenannten Anlagen dienen der direkten bzw. indirekten Versorgung öffentlicher Liegenschaften, Einrichtungen und Fahrzeuge der Gesellschaft im Donnersbergkreis mit Energie in Form von Strom, Wärme oder Treibstoff; konzeptionsbedingte Übermengen dürfen erwirtschaftet werden.</p> <p>Die Gesellschaft kann alle Geschäfte betreiben, die dem Gesellschaftszweck unmittelbar oder mittelbar zu dienen geeignet sind. Sie kann Zweigniederlassungen errichten, sich an gleichartigen oder ähnlichen Unternehmen beteiligen und sich zur Erfüllung ihrer Aufgaben Dritter bedienen.</p>
Beteiligungsverhältnisse: (§ 90 Abs. 2 Satz 3 Nr. 1 GemO)	<p>Am Stammkapital sind beteiligt:</p> <ul style="list-style-type: none"> <li>• Donnersbergkreis 25.100,00 Euro = 25,1 v.H.</li> <li>• Verbandsgemeinde Alsenz-Obermoschel 5.000,00 Euro = 5 v.H.</li> <li>• Verbandsgemeinde Eisenberg 5.000,00 Euro = 5 v.H.</li> <li>• Verbandsgemeinde Göllheim 5.000,00 Euro = 5 v.H.</li> <li>• Verbandsgemeinde Kirchheimbolanden 5.000,00 Euro = 5 v.H.</li> <li>• Verbandsgemeinde Rockenhausen 5.000,00 Euro = 5 v.H.</li> <li>• Verbandsgemeinde Winnweiler 5.000,00 Euro = 5 v.H.</li> <li>• Pfalzwerke Projektbeteiligungsgesellschaft mbH, Ludwigshafen 44.900,00 Euro = 44,9 v.H.</li> </ul>
Besetzung der Organe: (§90 Abs. 2 Satz 3 Nr. 1 GemO)	<p>Gesellschafterversammlung:</p> <ul style="list-style-type: none"> <li>• Donnersbergkreis</li> <li>• Pfalzwerke Projektbeteiligungsgesellschaft mbH, Ludwigshafen</li> <li>• Verbandsgemeinde Alsenz-Obermoschel</li> <li>• Verbandsgemeinde Eisenberg</li> <li>• Verbandsgemeinde Göllheim</li> <li>• Verbandsgemeinde Kirchheimbolanden</li> <li>• Verbandsgemeinde Rockenhausen</li> <li>• Verbandsgemeinde Winnweiler</li> </ul>

	<p>Geschäftsführung:</p> <ul style="list-style-type: none"> <li>• Herr Albert Graf</li> <li>• Herr Ralf Gabriel</li> </ul>
Stand der Erfüllung des öffentlichen Zwecks (§ 90 Abs. 2 Satz 3 Nr. GemO) :	Der öffentliche Zweck ergibt sich aus dem Gegenstand des Unternehmens.
Beteiligungen des Unternehmens: (§90 Abs. 2 Satz 3 Nr. GemO)	keine
Lage des Unternehmens: (§ 90 Abs. 2 Satz 3 Nr. 3 GemO)	Das Unternehmen entwickelt sich in der Vermögens-, Finanz- und Ertragslage wie geplant.
Kapitalzuführungen/-entnahmen: (§ 90 Abs. 2 Satz 3 Nr. 3 GemO)	Im Jahr 2010 wurden die Stammeinlagen getätigt.
Auswirkungen auf die Haushaltswirtschaft des Landkreises: (§ 90 Abs. 2 Satz 3 Nr. 3 GemO)	Keine
Einstufung nach § 85 GemO: (§ 90 Abs. 2 Satz 3 Nr. 3 GemO)	Die GmbH dient überwiegend dem Bereich der Energieversorgung und stellt deshalb eine Betätigung nach § 85 GemO dar.
Laufende Gesamtbezüge: (§ 90 Abs. 2 Satz 3 Nr. 3 GemO)	Die Erläuterung zur Vergütung der Geschäftsführung entfällt für die kleine GmbH.