

klicksafe



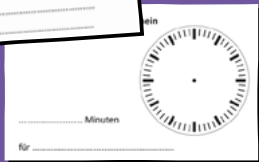
МЕДИАБЕЗОПАСНОСТЬ В ШКОЛЕ



СОВЕТЫ РОДИТЕЛЯМ
детей младшего школьного
возраста

Как регулировать использование СМИ?

Сопровождайте первые шаги в Интернете. Четкие правила и обсуждения медиаконтента создают основу для хорошего медиаобразования. Помочь в этом могут фиксированное экранное время, ваучеры на использование медиа или договор о пользовании медиа.



Информация и советы:

- klicksafe.de/medienerziehung
- mediennutzungsvertrag.de

Безопасность превыше всего! Безопасность в сети

Используйте программы-фильтры и технические средства защиты молодежи в качестве дополнения к медиаобразованию. На сайте medien-kindersicher.de вы найдете инструкции по безопасной настройке планшетов, консолей и других устройств.

Важно: Полной защиты от негативного контента и негативного опыта при использовании Интернета не существует.

Информация и инструкции:

- klicksafe.de/jugendschutzprogramme
- medien-kindersicher.de



Первый смартфон — готов ли мой ребенок?

Правильное время для покупки смартфона зависит от степени зрелости вашего ребенка. Контрольный список klicksafe «Готов ли мой ребенок к собственному смартфону?» поможет вам проверить, готов ли ваш ребенок.

Вы хотели бы иметь возможность связаться со своим ребенком по дороге в школу?

Для детей младшего школьного возраста достаточно мобильного телефона:

- без подключения к Интернету
- с кнопками быстрого набора
- с GPS-позиционированием при необходимости



Примечание:

У вашего ребенка уже есть смартфон? Тогда установите режим защиты для детей. Проинформируйте ребенка о наиболее важных рисках: klicksafe.com/mmmecele

Смарт-часы как альтернатива?

Насколько полезны смарт-часы для детей и что нужно учитывать перед их покупкой? Информация и советы по адресу: klicksafe.de/smartwatch

Умные устройства и защита данных:

Советы по другим умным устройствам можно найти на сайте klicksafe.de/smart-home



Социальные сети — подходят ли они для всех возрастов?

Социальные сети и мессенджеры, такие как TikTok, Instagram и WhatsApp, **не подходят для детей младшего школьного возраста!** Дети вступают в контакт в Интернете с незнакомыми им людьми или сталкиваются с вредным контентом, таким как порнография, насилие или опасные челленджи.

Обратите внимание на условия использования услуг. Объясните ребенку, почему они не подходят для детей. Открыто говорите об опасностях и рисках.

Дополнительная информация на сайте:
klicksafe.de/mindestalter



Если вы разрешите его использование:

- Создайте приватные учетные записи для несовершеннолетних.
- Выполните все доступные настройки безопасности в сервисах.
- Покажите ребенку сигнальную и блокирующую функцию.

Brawl Stars, Roblox и др. — игровые приложения

Не все приложения, которые кажутся подходящими для детей, являются таковыми. Многие популярные игровые приложения содержат неприемлемый контент и создают давление, побуждающее купить или поиграть. Заранее узнайте о содержании игры и рисках.

Совет:

Образовательное руководство по цифровым играм:
spieleratgeber-nrw.de



Безопасное использование стриминговых сервисов — как этого добиться?

Дети часто сами пользуются такими стриминговыми сервисами, как Netflix или Disney+. Создавайте детские профили и защищайте взрослые профили с помощью PIN-кода. Это предотвратит доступ вашего ребенка к неподходящему медиаконтенту.

Смотрите, как безопасно настроить потоковые сервисы, здесь medien-kindersicher.de.

Совет:

Руководство для родителей по телевидению, стримингу и YouTube:
flimmo.de





Хорошие предложения для детей

Для детей младшего школьного возраста достаточно ограниченного круга безопасных сайтов и приложений. Показывайте ребенку подходящие по возрасту и ценные с образовательной точки зрения предложения.

Страница klicksafe для детей содержит хороший обзор:

- klicksafe.com/kinder

Узнайте, как это работает:

- internet-abc.de

Поисковая система для детей:

- fragfinn.de

Новости для детей:

- zdf.de/kinder/logo
- kindersache.de

Лучшие сайты и игры для детей:

- seitenstark.de


Что послушать:

- kakadu.de




Специальные советы по пользованию Интернетом:

- Разоблачение лжи и мошенничества в сети:
kids.swrfakefinder.com
- Обучение защите данных с помощью игр:
data-kids.com/games



Отсканируйте QR-код и откройте для себя еще больше выгодных предложений для детей и родителей!



Помощь и советы

Вам нужен совет?

- Номер против печали
nummergegenkummer.de
телефон доверия для родителей: 0800 1110550
телефон доверия для детей: 116111

Вы можете сообщить о правонарушениях в Интернете здесь:

- jugendschutz.net
- internet-beschwerdestelle.de

Дополнительную информацию и услуги поддержки можно найти здесь:

- klicksafe.de/hilfsangebote





Контактная информация:

klicksafe
Medienanstalt Rheinland-Pfalz
Turmstraße 10

67059 Людвигсхафен

www.klicksafe.de

info@klicksafe.de

klicksafe — это немецкий информационный центр в рамках программы «Цифровая Европа» Европейского союза, который действует под руководством управления СМИ земли Рейнланд-Пфальц.



Medienanstalt
Rheinland-Pfalz



Kofinanziert von der
Europäischen Union

Эта листовка была представлена вам: