

# Das Verhältnis von Sarg- und Urnenbestattungen in Deutschland in den Jahren 2013 bis 2018

laut Umfragen der Gütegemeinschaft Feuerbestattungsanlagen e.V.



	2013		2014		2015		2016		2017	
	Sargbest.	Urnenbest.	Sargbest.	Urnenbest.	Sargbest.	Urnenbest.	Sargbest.	Urnenbest.	Sargbest.	Urnenbest.
Baden-Württemb.	6.857 38%	11.168 62%	3.017 42%	4.108 58%	9.943 34%	1.9140 66%	8.849 33%	17.881 67%	8.438 40%	12.764 60%
Bayern	10.983 39%	17.171 61%	14.030 36%	24.768 64%	16.844 39%	26.548 61%	15.741 34%	30.370 66%	12.501 35%	22.883 65%
Berlin*	keine Angaben erhalten		keine Angaben erhalten		80 5%	1.554 95%	78 5%	1.649 95%	264 21%	981 79%
Brandenburg	1.231 20%	4.820 80%	1.177 20%	4.717 80%	1.187 13%	8.148 87%	1.196 17%	5.794 83%	975 13%	6.412 87%
Bremen*	261 28%	671 72%	244 29%	588 71%	keine Angaben erhalten		217 26%	611 74%	223 29%	545 71%
Hamburg	keine Angaben erhalten		keine Angaben erhalten		keine Angaben erhalten		keine Angaben erhalten		keine Angaben erhalten	
Hessen	4.880 31%	10.669 69%	4.257 29%	10.369 71%	6.697 29%	16.045 71%	6.218 27%	16.664 73%	5.718 26%	16.085 74%
Mecklenb.-Vorp.	422 10%	3.851 90%	365 10%	3453 90%	338 12%	2.451 88%	201 13%	1.299 87%	199 8%	2.330 92%
Niedersachsen	7.202 43%	9.589 57%	keine Angaben erhalten		1.361 31%	3.007 69%	1.191 32%	2.515 68%	1045 33%	2.159 67%
Nordrhein-Westf.	15.263 45%	18.901 55%	12.746 42%	17.407 58%	2.7748 41%	4.0654 59%	17.534 39%	27.504 61%	18.412 37%	31.590 63%
Rheinland-Pfalz	4.364 40%	6.620 60%	3.929 37%	6.639 63%	4.758 35%	8.744 65%	4.540 32%	9.705 68%	5.725 34%	11.320 66%
Saarland	1.930 38%	3.152 62%	1.720 34%	3.380 66%	1.736 34%	3.353 66%	1.671 30%	3.895 70%	1.602 28%	4.134 72%
Sachsen	353 10%	3.043 90%	303 9%	2.937 91%	344 8%	3.865 92%	398 7%	5.187 93%	459 7%	6.471 93%
Sachsen-Anhalt	494 9%	4.940 91%	460 8%	5.080 92%	903 9%	9.560 91%	648 9%	6.669 91%	483 6%	6.984 94%
Schleswig-Holst.	529 30%	1.247 70%	490 29%	1.209 71%	781 27%	2.075 73%	426 31%	1.775 69%	678 21%	2.585 79%
Thüringen	503 8%	5.566 92%	482 9%	5.055 91%	462 10%	4.093 90%	78 4%	4.093 96%	511 9%	4.882 91%
<b>Gesamt</b>	<b>55.272 35%</b>	<b>101.408 65%</b>	<b>43.220 33%</b>	<b>89.710 67%</b>	<b>73.182 33%</b>	<b>149.237 67%</b>	<b>58.986 31%</b>	<b>132.463 69%</b>	<b>57.233 30%</b>	<b>132.125 70%</b>

\* 2017 nur Berlin-Reinickendorf und Bremerhaven

RAL-GZ 906 Gütegemeinschaft Feuerbestattungsanlagen e.V.  
Sitz Geschäftsstelle:  
Holpergrund 21 • 34474 Diemelstadt (Ortsteil Rhoden)

Tel.: 05694 990712 • Fax 05694 990713  
Mail: kontakt@feuerbestattungsanlagen-ral.de  
Internet: www.feuerbestattungsanlagen-ral.de

Vorstand: Carl Schmidt, Thies Heinrich, Jörg Konschake  
Amtsgericht: Berlin-Charlottenburg VR 25 446 Nz

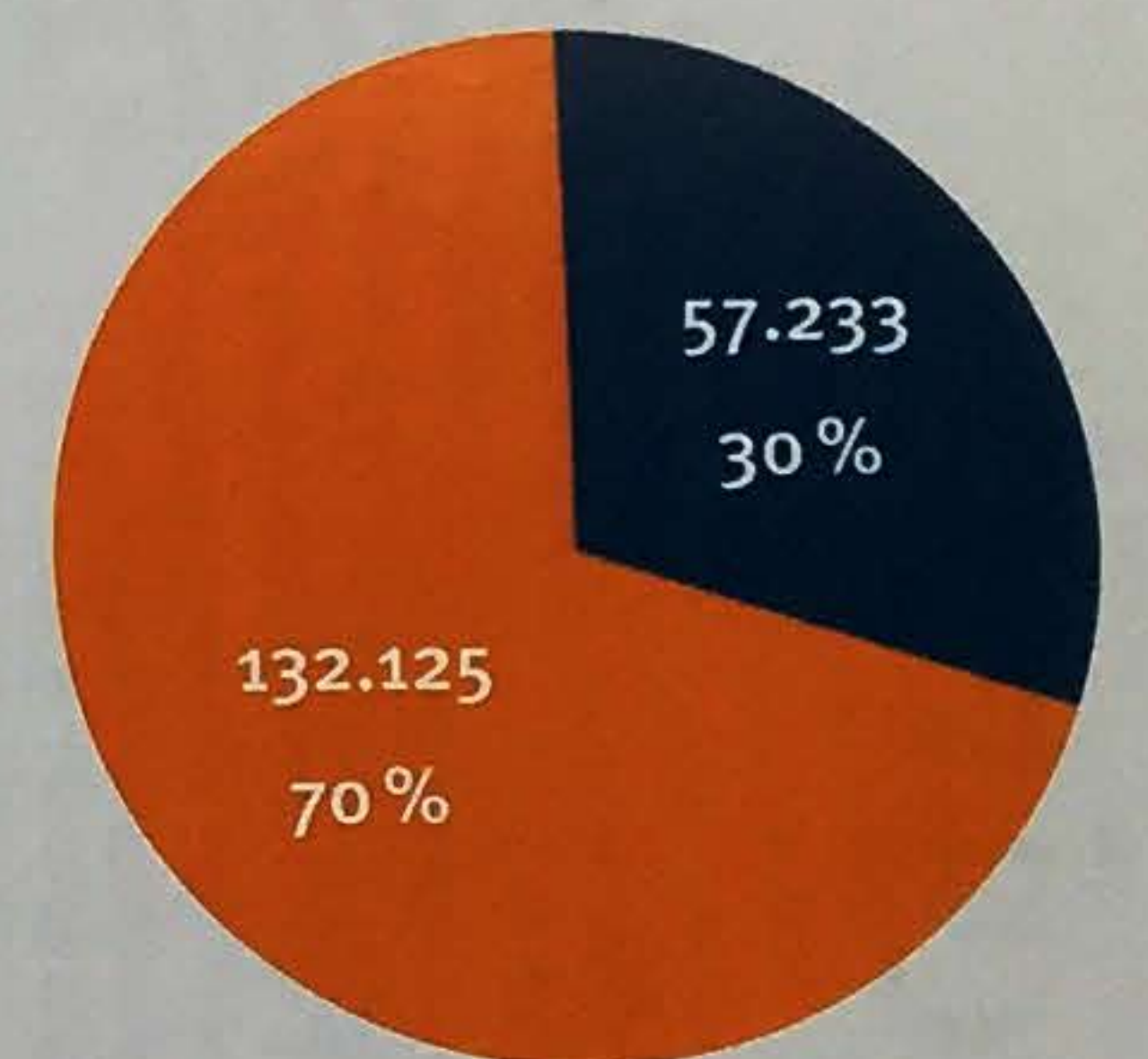
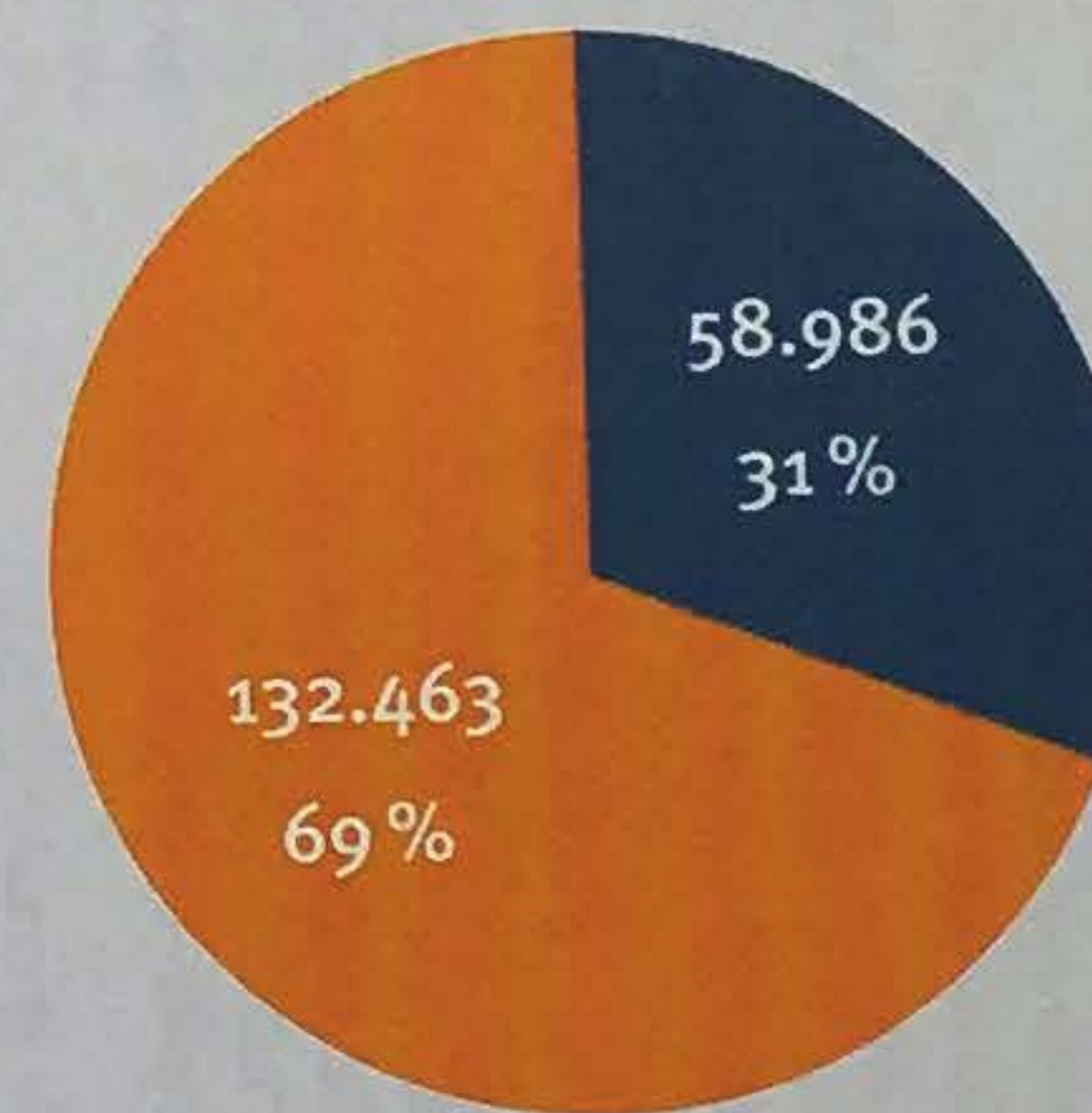
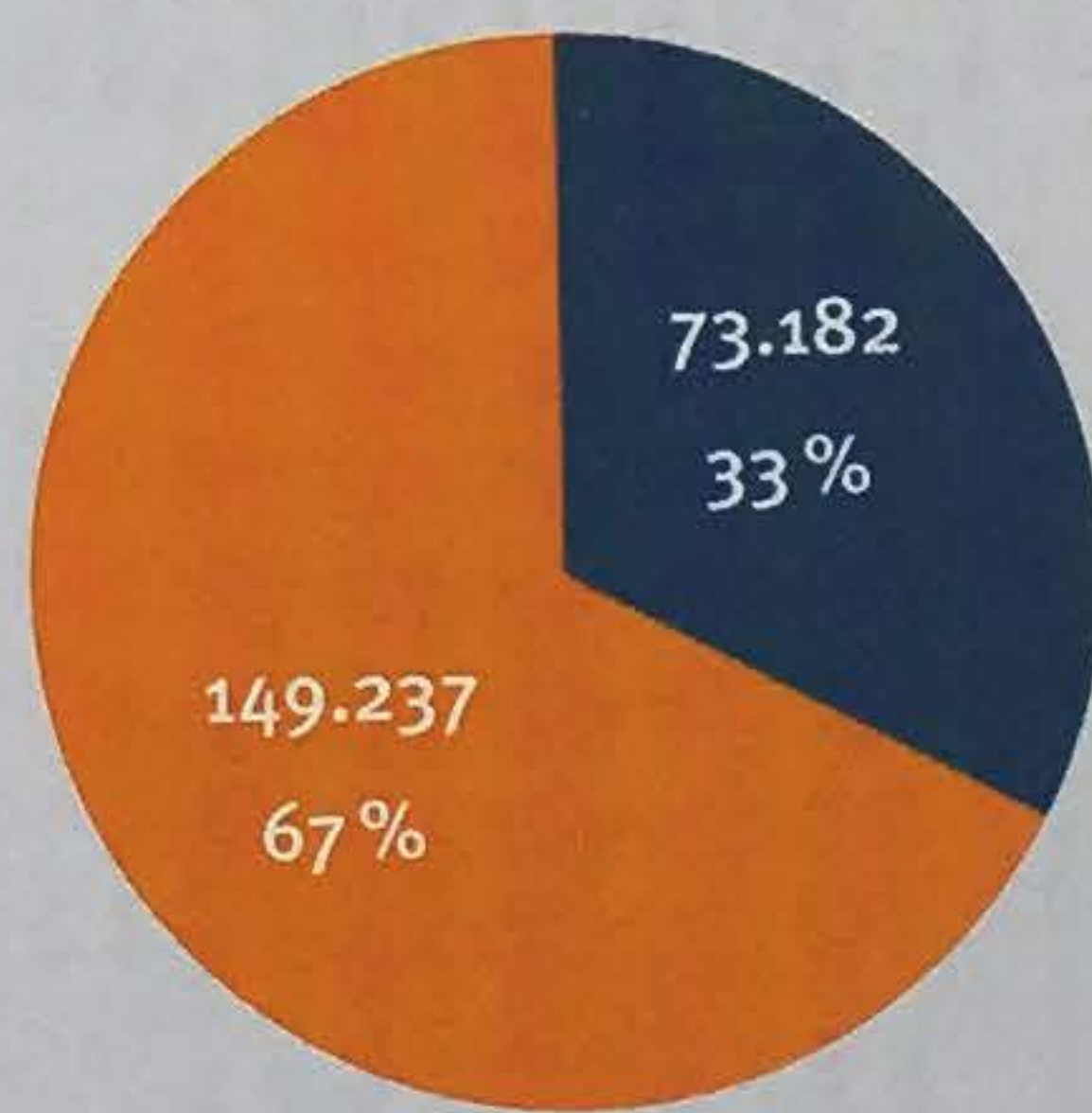
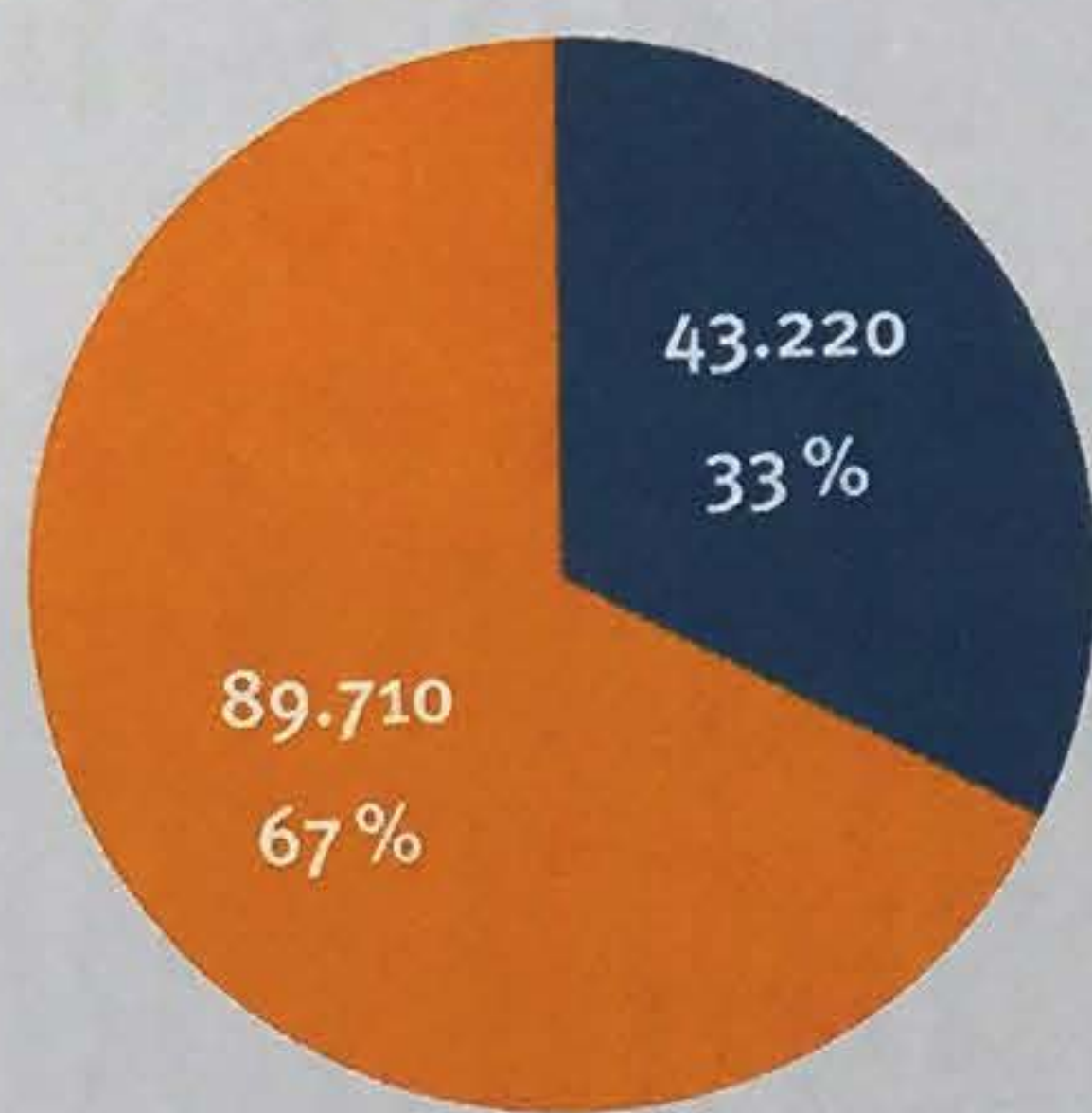
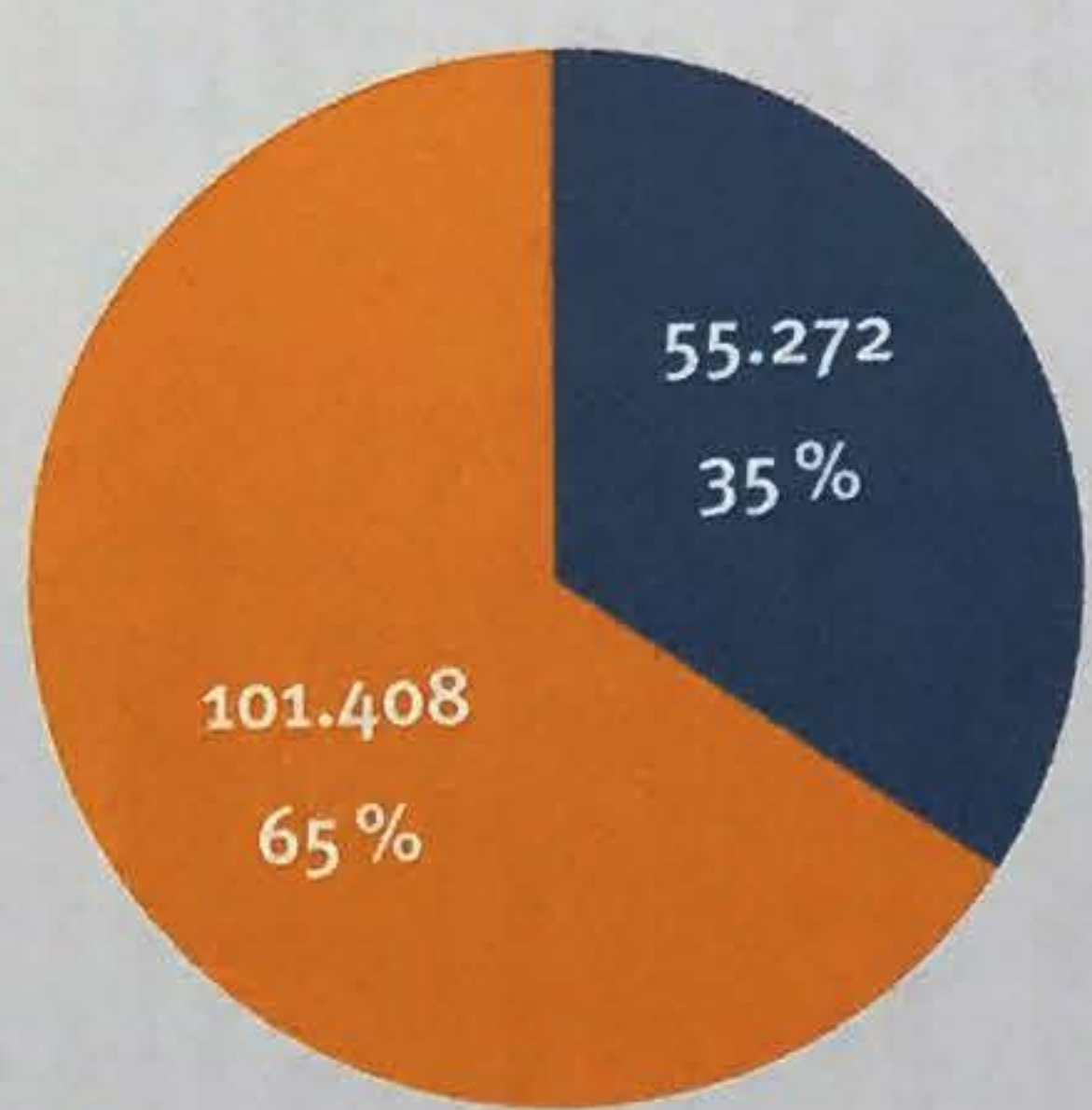
2013

2014

2015

2016

2017



■ Sargbestattungen  
■ Urnenbestattungen

RAL-GZ 906 Gütegemeinschaft Feuerbestattungsanlagen e.V.  
Sitz Geschäftsstelle:  
Holpergrund 21 • 34474 Diemelstadt (Ortsteil Rhoden)

Tel.: 05694 990712 • Fax 05694 990713  
Mail: kontakt@feuerbestattungsanlagen-ral.de  
Internet: www.feuerbestattungsanlagen-ral.de

Vorstand: Carl Schmidt, Thies Heinrich, Jörg Konschake  
Amtsgericht: Berlin-Charlottenburg VR 25 446 Nz