



Hölzer zur Inspektion auf dem demographischen Wandel

Prof. Dr. Bernd Rütshenbach



Mein Anliegen

- Veränderungen in der Gemeinde/im Landkreis setzen kreatives Potential frei
- Gesundes Altern beginnt mit dem Auflösen von Vor- und Fehltrteilen über das Alter
- Auflösen von Fehleinstellungen zum Alter beginnt mit Teilhabe und Begegnung
- Die Zukunft der Pfalz liegt in der „Sorgende Gemeinschaft“



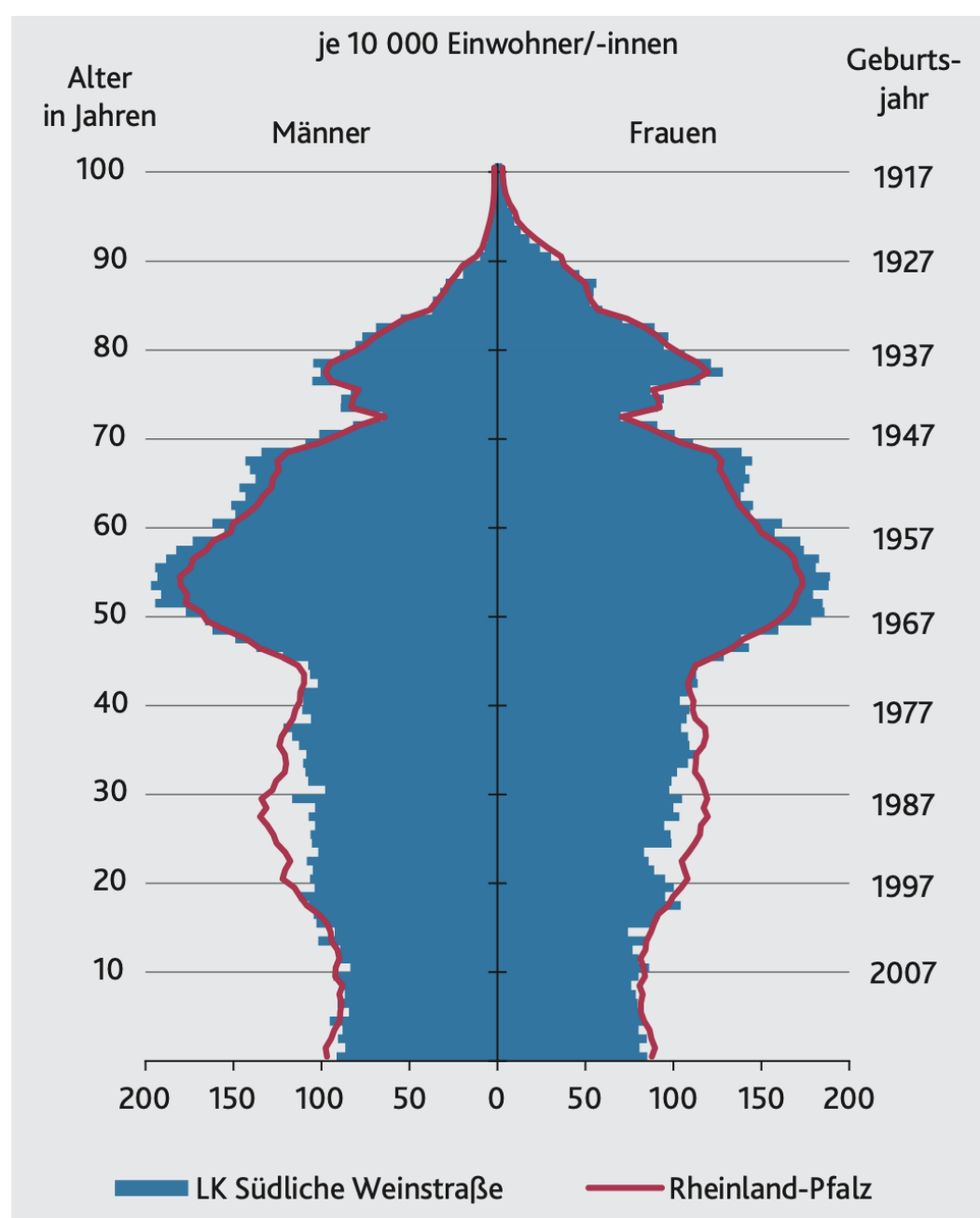
Sellemols...





Sellemols...





Statistisches Landesamt RLP, 2017:

<https://www.statistik.rlp.de/fileadmin/dokumente/monatshefte/2019/Juni/06-2019-382.pdf>



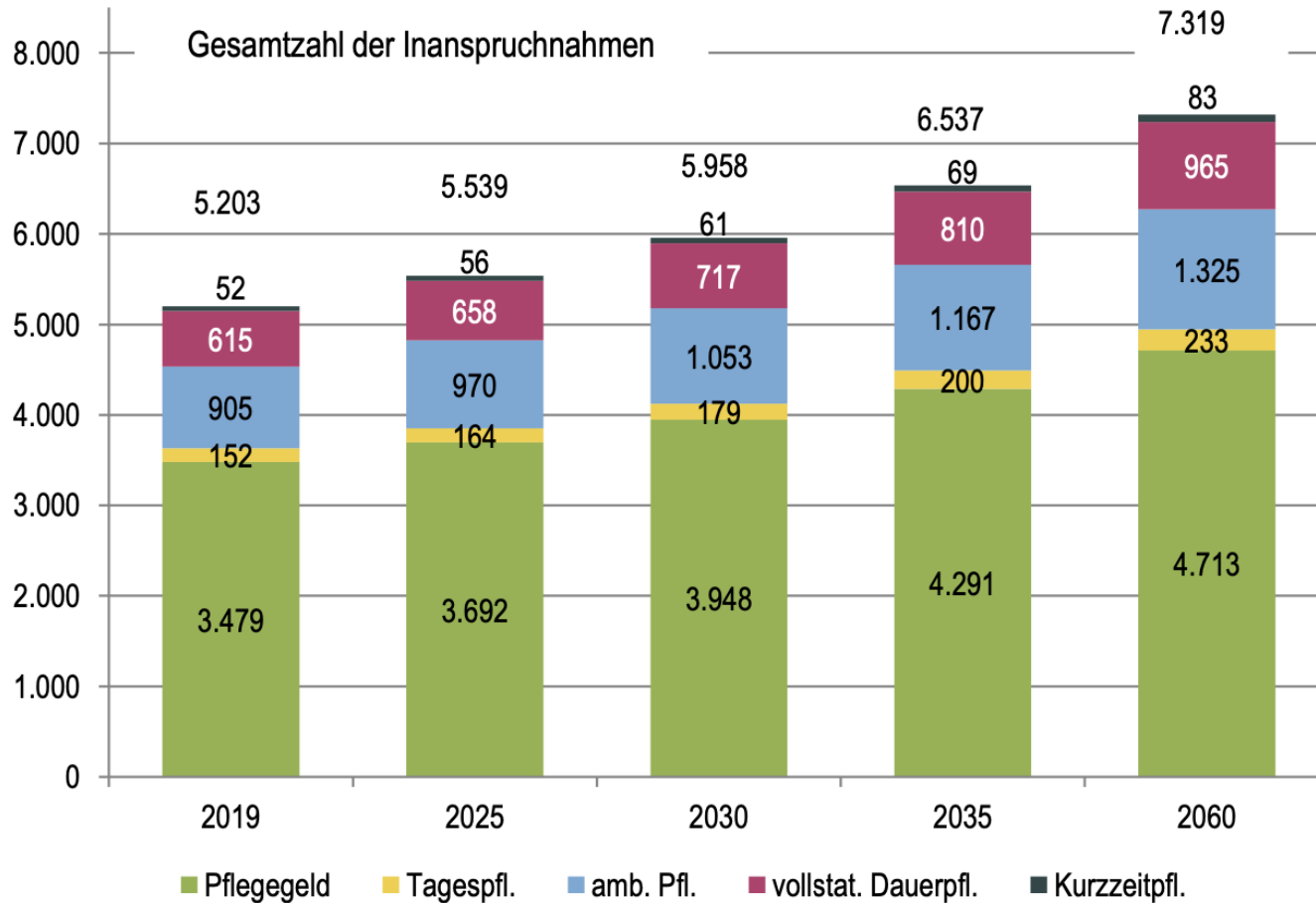


Kennzeichen des Wandels

- Steigende Lebenserwartung
- Mehr ältere Menschen im Vergleich zu jungen Menschen
- Nachlassen der familiären Unterstützungssysteme
- Umbau professioneller Unterstützungssysteme



Abb. 22: Prognose der Inanspruchnahme von Pflegeleistungen nach Pflegesettings im Landkreis Südliche Weinstraße bis 2060 (Basisjahr 2019)⁴⁶



Quelle: Statistisches Landesamt Rheinland-Pfalz; eigene Berechnungen



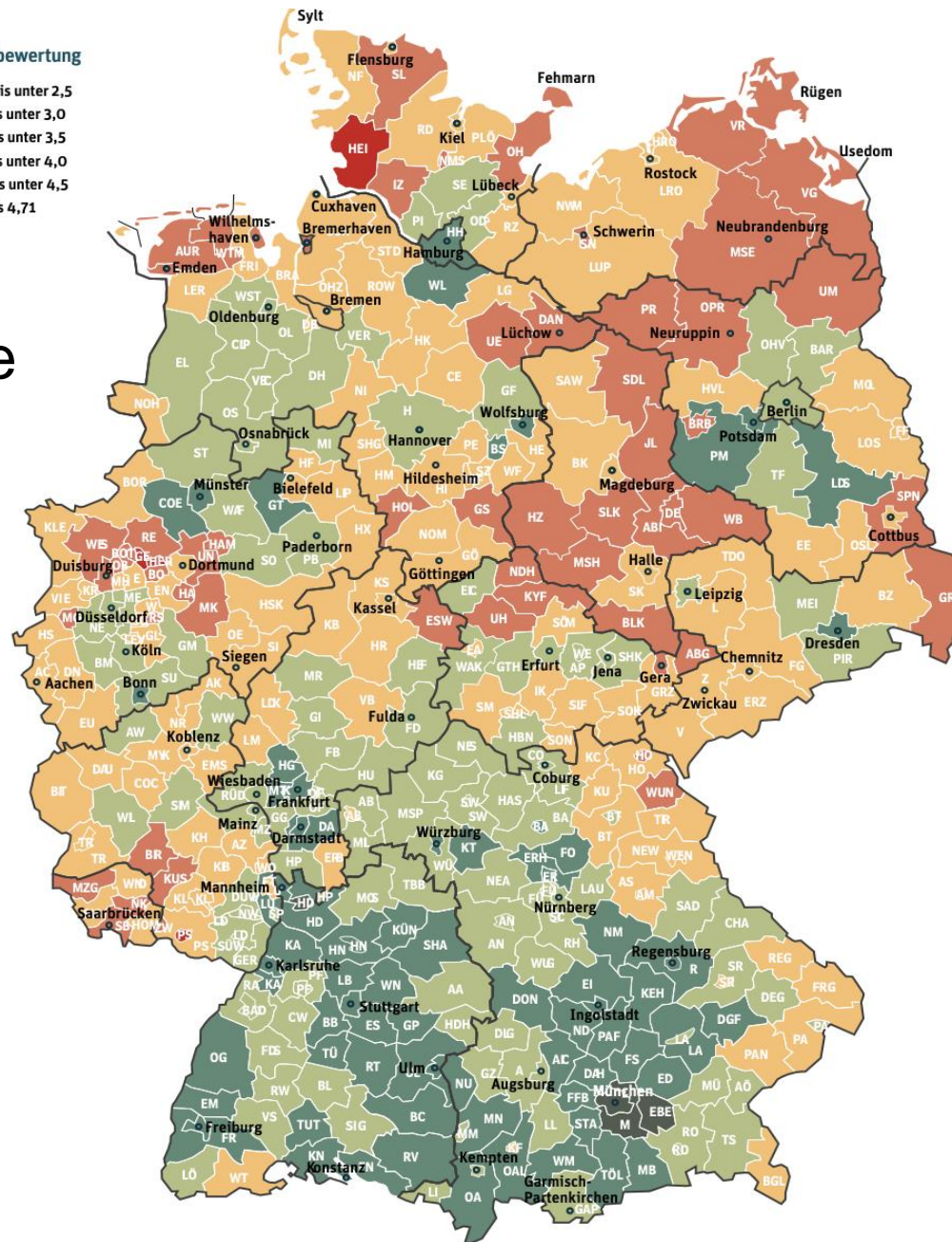
Film 1



Bundesweite Perspektive

Gesamtbewertung

- 2,32 bis unter 2,5
- 2,5 bis unter 3,0
- 3,0 bis unter 3,5
- 3,5 bis unter 4,0
- 4,0 bis unter 4,5
- 4,5 bis 4,71

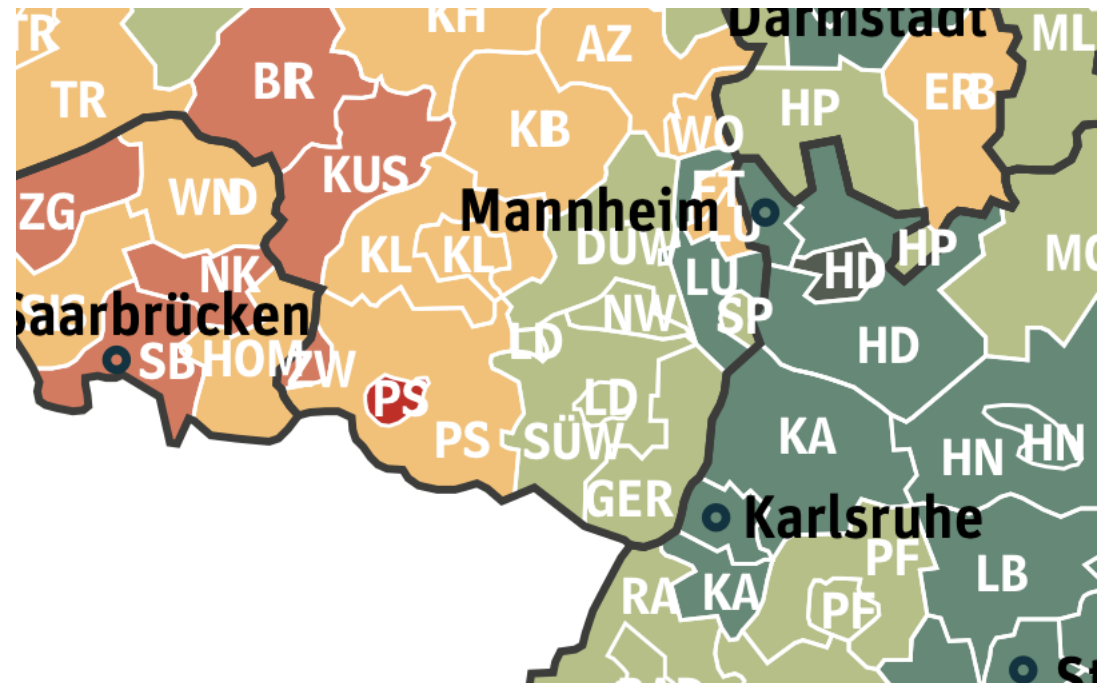




Bundesweite
Perspektive

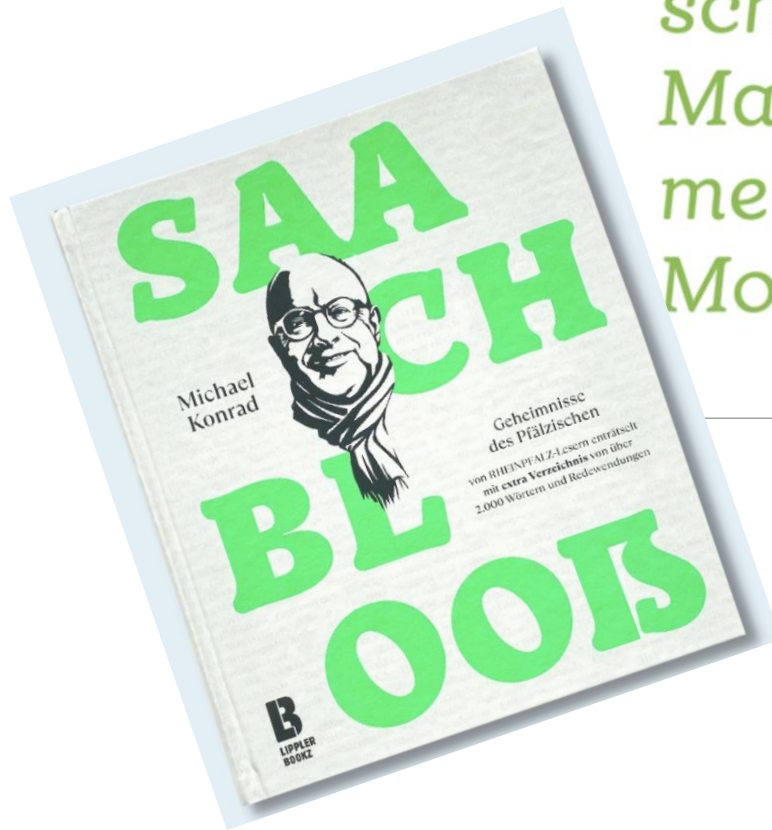
Gesamtbewertung

- 2,32 bis unter 2,5
- 2,5 bis unter 3,0
- 3,0 bis unter 3,5
- 3,5 bis unter 4,0
- 4,0 bis unter 4,5
- 4,5 bis 4,71





Negative Altersbilder



„E aldi Beele is e schlambischi Fraa. Manchmal saacht mer aach e aldi Moog zu ehr“



Negative Altersbilder

Alti Schees

Alti Beele

Alti Scherwel

Alti Dutt

Alti Ripp

Alti Hinkel

Alti Leergrumbeer

Alder Bock

Alder Knopp, Kräckser, Narr, Hooge.....



Negative Altersbilder

- Zuschreibung von Rollen

...Er hot's Alde

- Wu älder der Ochs, wu härter des Horn
- En Wolf werd älter, awwer net besser
- Alder Bär lernt nimmi danze
- Wann unser Herrgott e Narrhan will, loßt er em alde Mann die Fraa sterw
- Nix is schlimmer, als wann e alt Hinkel glucksich werd
- Wer lang eßt, lang huscht, langsuppt, lang baßt, lang kräckst, werd alt
- Alder esch e schlimmi Bloog
- Wer jung nit spart, hot's im Alda hart



Positive Altersbilder

- Starker Zuwachs an “gesunden Jahren“
- Aktive Ältere mit viel Gestaltungspotential und-willen
- Hohe Bereitschaft Sinnvolles zu leisten
- Umfangreiche Bereitschaft sich einzubringen (horizontale und vertikale Solidarität)
- Starke Kaufkraft
- Hohes Fachwissen/Weisheit



Negative Altersbilder

vs.

Positive Alterspotentiale



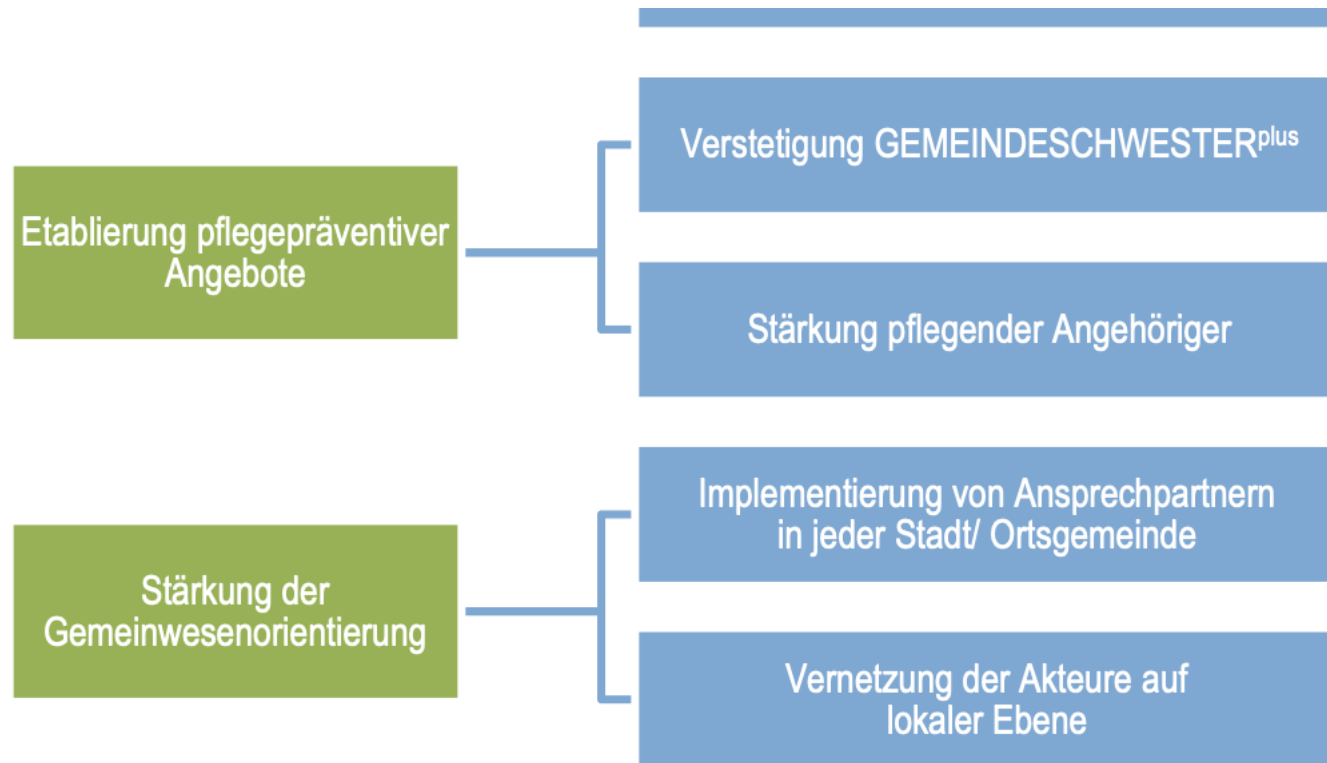


Begegnungen schaffen

- Stärkung des Ehrenamtes
 - Aktive Altenarbeit in den Vereinen, Nachbarschaft
 - Aufbau von unterstützenden Diensten
 - Neuausrichtung aller Vereine auf den demografischen Wandel
- Schaffen von Austauschmöglichkeiten (örtlich, zeitlich, personell)



Begegnungen schaffen





Sorgende Gemeinschaft fördern

Richtschnur für eine Sorgeskultur:

- „Führe Dein eigenes Leben!“ (die selbsttätige und eigeninititative Person)
- „Kümmere Dich um Deinen Nächsten!“ (die haltende und unterstützende Sozialwelt)
- „Verstehe Dich auf das Allgemeine!“ (der gewährleistende und regulierende Staat)
(Bude, 2009, zit. n. Klie, 2019)



Sorgende Gemeinschaft fördern

Aktive, steuernde und
koordinierende
Funktionen

- Demografie-Strategie
- Vereine
- Gemeindegewerkschaft +
- Projekt „Gut Leben im Alter
- Seniorenbeauftragte/-beiräte
- Seniorenbeirat LK SÜW
- Unterstützung im Alltag
- WohnPunkt RLP u. a.
- Regionale Pflegekonferenzen
- Pflegestrukturplanung
- Pflegestützpunkte



Fazit

- Demografie ist mehr als Pflege und Alter
- Günstige Ressourcen für eine erfolgreiche Demografiearbeit in SÜW
- Auflösen von Falschbildern beginnt mit Begegnungen
- Sorgende Gemeinschaften als Zukunftsplan



Film 2



*Vielen Dank
für Zuhören!*