


Jahresabschluss 2022

Ortsgemeinde Kasbach-Ohlenberg



Gemäß § 108 Gemeindeordnung
§§ 43 ff. Gemeindehaushaltsverordnung

Inhaltsangabe nach Kapiteln

Kapitel	Seite
Aufstellungsvermerk	4
Ergebnisrechnung	5 - 9
Finanzrechnung	10 - 15
Teilrechnungen	16 - 71
Bilanz	72 - 75
Anhang	76 - 88
Rechenschaftsbericht	89 - 100
Anlagenübersicht	101
Sonderpostenübersicht	102
Forderungsübersicht	103
Verbindlichkeitenübersicht	104
Übersicht über die über das Ende des Haushaltsjahres hinaus geltenden Haushaltsermächtigungen	105 - 106

I. AUFSTELLUNGSVERMERK

Der Jahresabschluss besteht aus (§ 108 Abs. 2 GemO):

1. Ergebnisrechnung
2. Finanzrechnung
3. Teilrechnungen
 - 3.1 Teilergebnisrechnung
 - 3.2 Teilfinanzrechnung
4. Bilanz
5. Anhang

Dem Jahresabschluss sind als Anlage beigefügt (§ 108 Abs. 3 GemO):

6. Rechenschaftsbericht
7. Anlagenübersicht
8. Forderungsübersicht
9. Verbindlichkeitenübersicht
10. Übersicht über die über das Haushaltsjahr hinaus geltenden Haushaltsermächtigungen

Der Jahresabschluss der Ortsgemeinde Kasbach-Ohlenberg zum 31.12.2022 wurde gemäß § 108 GemO in Verbindung mit §§ 43 ff. GemHVO aufgestellt.

Kasbach-Ohlenberg, den 31.07.2023



Ergebnisrechnung 2022

Ifd. Nr.	Ertrags- und Aufwandsarten	Ergebnis	Übertragung aus	Ansatz	Ergebnis	Ab-	Übertragung in	Ergebnis-
		2021	2021	2022	2022	weichung	2023	veränderung
		in EUR						
		1	2	3	4	5	6	
E 1	+ Steuern und ähnliche Abgaben	1.274.095,94	0,00	1.165.750,00	1.402.686,40	236.936,40	0,00	128.590,46
40110000	Grundsteuer A	2.817,84	0,00	2.800,00	2.835,24	35,24	0,00	17,40
40120000	Grundsteuer B	145.281,57	0,00	142.800,00	148.123,09	5.323,09	0,00	2.841,52
40131000	Gewerbsteuerzahlungen laufendes Jahr	223.913,29	0,00	204.300,00	317.354,76	113.054,76	0,00	93.441,47
40210000	Gemeindeanteil an der Einkommensteuer	795.014,93	0,00	715.000,00	825.339,11	110.339,11	0,00	30.324,18
40220000	Gemeindeanteil an der Umsatzsteuer	22.410,92	0,00	22.000,00	20.521,89	-1.478,11	0,00	-1.889,03
40330000	Hundesteuer	4.087,00	0,00	3.850,00	4.210,50	360,50	0,00	123,50
40521000	Familienleistungsausgleich	80.570,39	0,00	75.000,00	84.301,81	9.301,81	0,00	3.731,42
E 2	+ Zuwendungen, allgemeine Umlagen und sonstige Transfererträge	522.461,16	0,00	530.332,00	544.632,10	14.300,10	0,00	22.170,94
41111000	Schlüsselzuweisung A	153.463,00	0,00	156.500,00	156.101,00	-399,00	0,00	2.638,00
41320000	vom Land	3.823,00	0,00	0,00	0,00	0,00	0,00	-3.823,00
41442000	vom Land	3.146,88	0,00	0,00	987,53	987,53	0,00	-2.159,35
41443000	von Gemeinden und Gemeindeverbänden	338.003,78	0,00	350.000,00	364.010,00	14.010,00	0,00	26.006,22
41446000	von Sparkassen	678,58	0,00	430,00	428,57	-1,43	0,00	-250,01
41510000	Sonderposten aus Zuwendungen	23.345,92	0,00	23.402,00	23.105,00	-297,00	0,00	-240,92
E 3	+ Erträge der sozialen Sicherung	0,00	0,00	0,00	0,00	0,00	0,00	0,00
E 4	+ Öffentlich-Rechtliche Leistungsentgelte	49.435,55	0,00	46.881,00	44.971,75	-1.909,25	0,00	-4.463,80
43210000	Entgelte für die Benutzung von öffentlichen Einrichtungen und für wirtschaftliche Dienstleistungen	4.779,04	0,00	4.800,00	4.779,04	-20,96	0,00	0,00
43224000	für das Bestattungswesen	6.760,00	0,00	6.000,00	2.880,00	-3.120,00	0,00	-3.880,00
43225000	für die Sondernutzung von Straßen	10,00	0,00	100,00	90,00	-10,00	0,00	80,00
43700000	Erträge aus der Auflösung von Sonderposten für Beiträge und ähnliche Entgelte	29.009,00	0,00	29.025,00	29.025,00	0,00	0,00	16,00
43900000	Erträge aus der Auflösung von Sonderposten für Grabnutzungsentgelte	8.877,51	0,00	6.956,00	8.197,71	1.241,71	0,00	-679,80
E 5	+ Privatrechtliche Leistungsentgelte	21.260,21	0,00	18.997,00	21.847,71	2.850,71	0,00	587,50
44120000	Mieten und Pachten	1.358,96	0,00	2.997,00	2.043,96	-953,04	0,00	685,00
44140000	Beteiligung Essenskosten	19.901,25	0,00	16.000,00	19.803,75	3.803,75	0,00	-97,50
E 6	+ Kostenerstattungen und Kostenumlagen	30.597,81	0,00	3.320,00	5.207,20	1.887,20	0,00	-25.390,61
44242000	vom Land	2.599,47	0,00	0,00	0,00	0,00	0,00	-2.599,47
44243000	von Gemeinden und Gemeindeverbänden	510,48	0,00	700,00	688,20	-11,80	0,00	177,72
44249100	vom sonstigen öffentlichen Bereich (Erstattung Personalkosten durch Sozialversicherungsträger)	24.847,92	0,00	0,00	0,00	0,00	0,00	-24.847,92

Ergebnisrechnung 2022

Ifd. Nr.	Ertrags- und Aufwandsarten	Ergebnis	Übertragung aus	Ansatz	Ergebnis	Ab-	Übertragung in	Ergebnis-
		2021	2021	2022	2022	weichung	2023	veränderung
		in EUR						
		1	2	3	4	5	6	
	44290000 von Sonstigen	2.639,94	0,00	2.620,00	4.519,00	1.899,00	0,00	1.879,06
E 7	+ Sonstige laufende Erträge	40.730,25	0,00	42.100,00	56.722,46	14.622,46	0,00	15.992,21
	46220000 Säumniszuschläge, Mahngebühren, Zustellungsgebühren und u.a.	0,00	0,00	100,00	0,00	-100,00	0,00	0,00
	46250000 Konzessionsabgaben	33.748,63	0,00	42.000,00	43.922,53	1.922,53	0,00	10.173,90
	46611000 Erträge aus der Auflösung von Wertberichtigungen auf Forderungen	4.720,82	0,00	0,00	7.704,30	7.704,30	0,00	2.983,48
	46612000 Erträge aus der Auflösung von Sonderposten mit Rücklageanteil	0,00	0,00	0,00	973,00	973,00	0,00	973,00
	46614000 Erträge aus der Auflösung von Rückstellungen	2.260,80	0,00	0,00	4.122,63	4.122,63	0,00	1.861,83
E 8	Summe der laufenden Erträge aus Verwaltungstätigkeit	1.938.580,92	0,00	1.807.380,00	2.076.067,62	268.687,62	0,00	137.486,70
E 9	- Personal- und Versorgungsaufwendungen	527.696,60	0,00	558.120,00	545.469,20	-12.650,80	0,00	17.772,60
	50110000 Bürgermeister	20.688,00	0,00	21.300,00	20.688,00	-612,00	0,00	0,00
	50120000 Beigeordnete	469,60	0,00	0,00	430,47	430,47	0,00	-39,13
	50140000 Rats- und Ausschussmitglieder	1.701,71	0,00	2.000,00	2.095,77	95,77	0,00	394,06
	50221000 Vergütungen	384.904,22	0,00	413.300,00	396.013,85	-17.286,15	0,00	11.109,63
	50320000 Arbeitnehmer	29.280,93	0,00	32.000,00	30.595,37	-1.404,63	0,00	1.314,44
	50420000 Arbeitnehmer	80.760,78	0,00	89.520,00	84.614,92	-4.905,08	0,00	3.854,14
	50791000 Ehrensoldrückstellungen	6.489,00	0,00	0,00	7.349,00	7.349,00	0,00	860,00
	50820000 Arbeitnehmer	3.402,36	0,00	0,00	3.681,82	3.681,82	0,00	279,46
E 10	- Aufwendungen für Sach- und Dienstleistungen	145.891,45	23.500,00	266.000,00	159.334,12	-130.165,88	5.000,00	13.442,67
	52210000 Aufwendungen für Energie / Wasser / Abwasser / Abfall	22.676,00	0,00	25.000,00	20.700,19	-4.299,81	0,00	-1.975,81
	52311000 Grundstücke	3.198,44	0,00	29.300,00	5.875,72	-23.424,28	5.000,00	2.677,28
	52313000 Gebäude einschließlich der Bestandteile, die dem Gebäude zuzurechnen sind	10.977,67	13.500,00	29.250,00	27.111,97	-15.638,03	0,00	16.134,30
	52321000 Grundstücke	2.462,17	0,00	3.700,00	2.683,88	-1.016,12	0,00	221,71
	52322000 Außenanlagen	276,00	0,00	300,00	223,07	-76,93	0,00	-52,93
	52323000 Gebäude einschließlich der Bestandteile, die dem Gebäude zuzurechnen sind	21.470,20	0,00	30.950,00	22.174,75	-8.775,25	0,00	704,55
	52331000 Brücken, Tunnel und ingenieurtechnische Anlagen	0,00	0,00	2.500,00	0,00	-2.500,00	0,00	0,00
	52338000 Straßen, Wege, Plätze und Verkehrslenkungsanlagen	48.512,78	0,00	73.900,00	33.487,46	-40.412,54	0,00	-15.025,32
	52338001 Streusalz-Verbrauch	650,92	0,00	1.000,00	0,00	-1.000,00	0,00	-650,92
	52339000 Sonstiges	0,00	0,00	1.000,00	0,00	-1.000,00	0,00	0,00

Ergebnisrechnung 2022

Ifd. Nr.	Ertrags- und Aufwandsarten	Ergebnis	Übertragung aus	Ansatz	Ergebnis	Ab-	Übertragung in	Ergebnis-
		2021	2021	2022	2022	weichung	2023	veränderung
		in EUR						
		1	2	3	4	5	6	
52351000	Wartungs- und Instandsetzungskosten	794,18	0,00	5.000,00	2.321,67	-2.678,33	0,00	1.527,49
52352000	Betriebs- und Schmierstoffe	4.706,70	0,00	3.500,00	5.421,82	1.921,82	0,00	715,12
52353000	Reifen	584,00	0,00	1.000,00	2.268,83	1.268,83	0,00	1.684,83
52370000	Unterhaltung der Betriebs- und Geschäftsausstattung	3.770,25	0,00	7.000,00	4.086,90	-2.913,10	0,00	316,65
52380000	Geringwertige Geräte, Ausstattungs-, Ausrüstungs- und sonstige Gebrauchsgegenstände	1.836,65	10.000,00	22.500,00	8.353,34	-24.146,66	0,00	6.516,69
52420000	Essenskosten	17.340,64	0,00	16.000,00	20.097,26	4.097,26	0,00	2.756,62
52440000	Laborbedarf, Werkstättenbedarf, Lebensmittel, Arzneimittel, Verbandsstoffe, Sanitätsverbrauchsmaterial, Baumaterial, sonstiger Anstaltsbedarf, Saat- und Pflanzgut	18,20	0,00	150,00	48,70	-101,30	0,00	30,50
52450000	Verbrauchsmittel an Schulen: Lehr- und Unterrichtsmittel (Landkarten, Filme, Zeichnungen, physikalische und chemische Stoffe), Schulbücher, Werkstoffe	636,47	0,00	1.000,00	421,69	-578,31	0,00	-214,78
52480000	Sonstige bezogene Leistungen	160,00	0,00	150,00	119,95	-30,05	0,00	-40,05
52490000	Sonstige Aufwendungen für Sachleistungen	237,53	0,00	300,00	150,94	-149,06	0,00	-86,59
52920000	sonstige Aufwendungen für Dienstleistungen	5.582,65	0,00	12.500,00	3.785,98	-8.714,02	0,00	-1.796,67
E 11	- Abschreibungen	105.798,14	0,00	105.710,00	106.212,14	502,14	0,00	414,00
53230000	gezahlte Investitionszuschüsse als Nutzungsberechtigter	3.287,00	0,00	3.286,00	3.286,00	0,00	0,00	-1,00
53300000	Abschreibungen auf unbebaute Grundstücke und grundstücksgleiche Rechte	648,00	0,00	539,00	539,00	0,00	0,00	-109,00
53420000	mit sozialen Einrichtungen	7.884,00	0,00	7.883,00	7.883,00	0,00	0,00	-1,00
53450000	mit Sportanlagen	15.900,00	0,00	15.900,00	15.900,14	0,14	0,00	0,14
53490000	mit sonstigen Gebäuden	6.928,00	0,00	6.936,00	7.068,08	132,08	0,00	140,08
53580000	Straßen, Wege, Plätze und Verkehrslenkungsanlagen	52.159,43	0,00	52.080,00	52.092,00	12,00	0,00	-67,43
53590000	Abschreibungen auf sonstige Bauten des Infrastrukturvermögens	144,00	0,00	154,00	154,00	0,00	0,00	10,00
53810000	Fahrzeuge	7.380,00	0,00	7.356,00	7.936,92	580,92	0,00	556,92
53820000	Maschinen und technische Anlagen	780,00	0,00	780,00	780,00	0,00	0,00	0,00
53852000	Betriebsausstattung	120,00	0,00	120,00	120,00	0,00	0,00	0,00
53853000	Geschäftsausstattung	10.567,71	0,00	10.676,00	10.453,00	-223,00	0,00	-114,71

Ergebnisrechnung 2022

Ifd. Nr.	Ertrags- und Aufwandsarten	Ergebnis	Übertragung aus	Ansatz	Ergebnis	Ab-	Übertragung in	Ergebnis-
		2021	2021	2022	2022	weichung	2023	veränderung
		in EUR						
		1	2	3	4	5	6	
E 12	- Zuwendungen, Umlagen und sonstige Transferaufwendungen	959.574,22	0,00	773.592,00	740.999,20	-32.592,80	0,00	-218.575,02
	54143000 an Gemeinden und Gemeindeverbände	59.495,42	0,00	64.892,00	21.058,38	-43.833,62	0,00	-38.437,04
	54190000 an Sonstige	0,00	0,00	100,00	0,00	-100,00	0,00	0,00
	54310000 Gewerbesteuerumlage	23.164,80	0,00	19.600,00	31.570,82	11.970,82	0,00	8.406,02
	54421000 Landkreise	565.804,00	0,00	577.000,00	576.690,00	-310,00	0,00	10.886,00
	54423000 Verbandsgemeinden	311.110,00	0,00	112.000,00	111.680,00	-320,00	0,00	-199.430,00
E 13	- Aufwendungen der sozialen Sicherung	0,00	0,00	0,00	0,00	0,00	0,00	0,00
E 14	- Sonstige laufende Aufwendungen	38.283,75	0,00	66.890,00	121.223,09	54.333,09	0,00	82.939,34
	56110000 Aufwendungen für Personaleinstellungen	0,00	0,00	500,00	0,00	-500,00	0,00	0,00
	56120000 Aufwendungen für Aus- und Fortbildung, Umschulung	1.006,45	0,00	4.000,00	1.533,00	-2.467,00	0,00	526,55
	56131000 Fahrtkostenerstattung	418,56	0,00	450,00	758,55	308,55	0,00	339,99
	56140000 Aufwendungen für allgemeine Betreuung der Bediensteten	684,25	0,00	1.500,00	2.336,31	836,31	0,00	1.652,06
	56150000 Aufwendungen für Dienst- und Schutzkleidung, persönliche Ausrüstungsgegenstände	0,00	0,00	250,00	77,23	-172,77	0,00	77,23
	56190000 Sonstige Personalnebenaufwendungen	0,00	0,00	100,00	0,00	-100,00	0,00	0,00
	56210000 Mieten, Pachten und Erbbauzinsen	364,80	0,00	370,00	364,80	-5,20	0,00	0,00
	56243000 Unterhaltung Software, Updates	323,65	0,00	100,00	432,00	332,00	0,00	108,35
	56244000 Unterhaltung Hardware	0,00	0,00	0,00	9,99	9,99	0,00	9,99
	56249000 Sonstige	0,00	0,00	5.000,00	2.908,36	-2.091,64	0,00	2.908,36
	56253000 Gerichts-, Anwalts-, Notar-, Gerichtsvollzieherkosten usw.	0,00	0,00	1.000,00	1.588,65	588,65	0,00	1.588,65
	56255000 Aufwendungen für die Erstellung von Bebauungsplänen	0,00	0,00	25.500,00	0,00	-25.500,00	0,00	0,00
	56310000 Büromaterial	816,17	0,00	1.250,00	362,37	-887,63	0,00	-453,80
	56321000 Bücher	19,80	0,00	50,00	0,00	-50,00	0,00	-19,80
	56322000 Zeitschriften	428,53	0,00	850,00	397,62	-452,38	0,00	-30,91
	56331000 Porto	470,35	0,00	1.580,00	1.157,60	-422,40	0,00	687,25
	56341000 Fernmeldegebühren	1.958,42	0,00	2.140,00	2.288,28	148,28	0,00	329,86
	56346000 Rundfunk- und Fernsehgebühren	71,41	0,00	75,00	73,44	-1,56	0,00	2,03
	56351000 Annoncen	0,00	0,00	500,00	153,06	-346,94	0,00	153,06
	56380000 Transportkosten	0,00	0,00	500,00	31,50	-468,50	0,00	31,50
	56411000 Gebäudeversicherungen	3.059,27	0,00	3.400,00	2.962,75	-437,25	0,00	-96,52
	56412000 Kfz-Versicherungen	1.314,19	0,00	1.300,00	1.314,19	14,19	0,00	0,00

Ergebnisrechnung 2022

Ifd. Nr.	Ertrags- und Aufwandsarten	Ergebnis 2021	Übertragung aus 2021	Ansatz 2022	Ergebnis 2022	Abweichung 2022	Übertragung in 2023	Ergebnisveränderung gegenüber 2021
		1	2	3	4	5	6	
in EUR								
	56413000 Haftpflichtversicherungen	2.928,73	0,00	3.000,00	3.103,39	103,39	0,00	174,66
	56414000 Unfallversicherungen	5.583,23	0,00	6.050,00	5.384,75	-665,25	0,00	-198,48
	56420000 Beiträge zu Wirtschaftsverbänden, Berufsvertretungen und Vereinen	1.936,80	0,00	2.050,00	1.668,85	-381,15	0,00	-267,95
	56511000 immaterielle Vermögensgegenstände	1,00	0,00	0,00	0,00	0,00	0,00	-1,00
	56512000 Sachanlagen	1.401,00	0,00	0,00	0,00	0,00	0,00	-1.401,00
	56551000 Einzelwertberichtigung	5.971,82	0,00	0,00	35,92	35,92	0,00	-5.935,90
	56552000 Pauschalwertberichtigung	1.768,40	0,00	0,00	348,41	348,41	0,00	-1.419,99
	56560000 Einstellungen und Zuschreibungen in die Sonderposten	973,00	0,00	0,00	87.877,00	87.877,00	0,00	86.904,00
	56820000 Kraftfahrzeugsteuer	672,00	0,00	700,00	672,00	-28,00	0,00	0,00
	56920000 Verfügungsmittel	390,29	0,00	600,00	104,50	-495,50	0,00	-285,79
	56930000 Repräsentationen	910,15	0,00	1.500,00	1.189,81	-310,19	0,00	279,66
	56990000 Sonstige	4.811,48	0,00	2.575,00	2.088,76	-486,24	0,00	-2.722,72
E 15	Summe der laufenden Aufwendungen aus Verwaltungstätigkeit	1.777.244,16	23.500,00	1.770.312,00	1.673.237,75	-120.574,25	5.000,00	-104.006,41
E 16	Laufendes Ergebnis aus Verwaltungstätigkeit	161.336,76	-23.500,00	37.068,00	402.829,87	389.261,87	-5.000,00	241.493,11
E 17	+ Zinserträge und sonstige Finanzerträge	-141,00	0,00	0,00	-286,00	-286,00	0,00	-145,00
	47920000 Vollverzinsung aus Gewerbesteuer (§ 233a AO)	-141,00	0,00	0,00	-286,00	-286,00	0,00	-145,00
E 18	- Zinsaufwendungen und sonstige Finanzaufwendungen	4.277,03	0,00	9.950,00	3.741,65	-6.208,35	0,00	-535,38
	57430000 an Gemeinden und Gemeindeverbände	3.157,82	0,00	6.000,00	2.862,67	-3.137,33	0,00	-295,15
	57512000 an Sparkassen	781,21	0,00	650,00	649,98	-0,02	0,00	-131,23
	57519000 an sonstige inländische Kreditinstitute	0,00	0,00	3.500,00	0,00	-3.500,00	0,00	0,00
	57910000 aus der Vollverzinsung der Gewerbesteuer (§ 233a AO)	338,00	0,00	-200,00	229,00	429,00	0,00	-109,00
E 19	Saldo der Zins- und sonstigen Finanzerträge und -aufwendungen	-4.418,03	0,00	-9.950,00	-4.027,65	5.922,35	0,00	390,38
E 20	Ordentliches Ergebnis	156.918,73	-23.500,00	27.118,00	398.802,22	395.184,22	-5.000,00	241.883,49
E 21	Außerordentliches Ergebnis	0,00	0,00	0,00	0,00	0,00	0,00	0,00
E 22	Saldo aus internen Leistungsbeziehungen	0,00	0,00	0,00	0,00	0,00	0,00	0,00
E 23	Jahresergebnis (Jahresüberschuss/Jahresfehlbetrag)	156.918,73	-23.500,00	27.118,00	398.802,22	395.184,22	-5.000,00	241.883,49

Finanzrechnung 2022

Ifd. Nr.	Einzahlungs- und Auszahlungsarten	Ergebnis	Übertragung aus	Ansatz	Ergebnis	Ab-	Übertragung in	Ergebnis-
		2021	2021	2022	2022	weichung 2022	2023	veränderung gegenüber 2021
in EUR								
		1	2	3	4	5	6	7
F 1	+ Steuern und ähnliche Abgaben	1.269.075,64	0,00	1.165.750,00	1.428.642,00	262.892,00	0,00	159.566,36
60110000	Grundsteuer A	2.890,72	0,00	2.800,00	2.866,31	66,31	0,00	-24,41
60120000	Grundsteuer B	144.045,73	0,00	142.800,00	149.333,24	6.533,24	0,00	5.287,51
60131000	Gewerbsteuerzahlungen laufendes Jahr	241.575,75	0,00	204.300,00	329.238,57	124.938,57	0,00	87.662,82
60210000	Gemeindeanteil an der Einkommensteuer	772.643,61	0,00	715.000,00	834.122,47	119.122,47	0,00	61.478,86
60220000	Gemeindeanteil an der Umsatzsteuer	22.139,74	0,00	22.000,00	20.557,28	-1.442,72	0,00	-1.582,46
60330000	Hundesteuer	4.096,50	0,00	3.850,00	4.229,00	379,00	0,00	132,50
60521000	Familienleistungsausgleich	81.683,59	0,00	75.000,00	88.295,13	13.295,13	0,00	6.611,54
F 2	+ Zuwendungen, allgemeine Umlagen und sonstige Transfereinzahlungen	504.795,96	0,00	506.930,00	521.377,10	14.447,10	0,00	16.581,14
61111000	Schlüsselzuweisung A	153.463,00	0,00	156.500,00	156.101,00	-399,00	0,00	2.638,00
61320000	vom Land	-4.049,00	0,00	0,00	0,00	0,00	0,00	4.049,00
61442000	vom Land	3.950,61	0,00	0,00	837,53	837,53	0,00	-3.113,08
61443000	von Gemeinden und Gemeindeverbänden	350.752,77	0,00	350.000,00	364.010,00	14.010,00	0,00	13.257,23
61446000	von Sparkassen	678,58	0,00	430,00	428,57	-1,43	0,00	-250,01
F 3	+ Einzahlungen der sozialen Sicherung	0,00	0,00	0,00	0,00	0,00	0,00	0,00
F 4	+ Öffentlich-rechtliche Leitungsentgelte	11.219,04	0,00	10.900,00	8.089,04	-2.810,96	0,00	-3.130,00
63210000	Entgelte für die Benutzung von öffentlichen Einrichtungen und für wirtschaftliche Dienstleistungen	4.779,04	0,00	4.800,00	4.779,04	-20,96	0,00	0,00
63224000	für das Bestattungswesen	6.420,00	0,00	6.000,00	3.220,00	-2.780,00	0,00	-3.200,00
63225000	für die Sondernutzung von Straßen	20,00	0,00	100,00	90,00	-10,00	0,00	70,00
F 5	+ Privatrechtliche Leistungsentgelte	20.698,00	0,00	18.997,00	23.429,71	4.432,71	0,00	2.731,71
64120000	Mieten und Pachten	1.175,50	0,00	2.997,00	1.634,96	-1.362,04	0,00	459,46
64140000	Beteiligung Essenskosten	19.522,50	0,00	16.000,00	21.794,75	5.794,75	0,00	2.272,25
F 6	+ Kostenerstattungen und Kostenumlagen	30.511,46	0,00	3.320,00	6.215,60	2.895,60	0,00	-24.295,86
64242000	vom Land	2.190,00	0,00	0,00	409,47	409,47	0,00	-1.780,53
64243000	von Gemeinden und Gemeindeverbänden	852,65	0,00	700,00	1.198,68	498,68	0,00	346,03
64249100	vom sonstigen öffentlichen Bereich (Erstattung Personalkosten durch Sozialversicherungsträger)	24.847,92	0,00	0,00	0,00	0,00	0,00	-24.847,92
64290000	von Sonstigen	2.620,89	0,00	2.620,00	4.607,45	1.987,45	0,00	1.986,56
F 7	+ Sonstige laufende Einzahlungen	38.611,64	0,00	42.100,00	31.715,92	-10.384,08	0,00	-6.895,72
66220000	Säumniszuschläge, Mahngebühren, Zustellungsgebühren u.a.	0,00	0,00	100,00	0,00	-100,00	0,00	0,00

Finanzrechnung 2022

Ifd. Nr.	Einzahlungs- und Auszahlungsarten	Ergebnis 2021	Übertragung aus 2021	Ansatz 2022	Ergebnis 2022	Abweichung 2022	Übertragung in 2023	Ergebnisveränderung gegenüber 2021
		1	2	3	4	5	6	7
in EUR								
66250000	Konzessionsabgaben	38.611,62	0,00	42.000,00	31.715,90	-10.284,10	0,00	-6.895,72
66800000	Sonstige laufende Einzahlungen aus Verwaltungstätigkeit	0,02	0,00	0,00	0,02	0,02	0,00	0,00
F 8	Summe der laufenden Einzahlungen aus Verwaltungstätigkeit	1.874.911,74	0,00	1.747.997,00	2.019.469,37	271.472,37	0,00	144.557,63
F 9	- Personal- und Versorgungsauszahlungen	507.894,25	0,00	558.120,00	540.116,79	-18.003,21	0,00	32.222,54
70110000	Bürgermeister	20.688,00	0,00	21.300,00	20.688,00	-612,00	0,00	0,00
70120000	Beigeordnete	469,60	0,00	0,00	430,47	430,47	0,00	-39,13
70140000	Rats- und Ausschussmitglieder	1.174,96	0,00	2.000,00	2.319,25	319,25	0,00	1.144,29
70221000	Vergütungen	377.526,82	0,00	413.300,00	400.269,26	-13.030,74	0,00	22.742,44
70320000	Arbeitnehmer	28.706,40	0,00	32.000,00	30.930,24	-1.069,76	0,00	2.223,84
70420000	Arbeitnehmer	79.328,47	0,00	89.520,00	85.479,57	-4.040,43	0,00	6.151,10
F 10	- Auszahlungen für Sach- und Dienstleistungen	155.896,04	23.500,00	266.000,00	159.312,62	-130.187,38	5.000,00	3.416,58
72210000	Auszahlungen für Energie / Wasser / Abwasser / Abfall	20.414,67	0,00	25.000,00	20.762,42	-4.237,58	0,00	347,75
72311000	Grundstücke	3.198,44	0,00	29.300,00	5.875,72	-23.424,28	5.000,00	2.677,28
72313000	Gebäude einschließlich der Bestandteile, die dem Gebäude zuzurechnen sind	11.013,89	13.500,00	29.250,00	26.910,48	-15.839,52	0,00	15.896,59
72321000	Grundstücke	2.403,26	0,00	3.700,00	2.624,43	-1.075,57	0,00	221,17
72322000	Außenanlagen	368,06	0,00	300,00	262,72	-37,28	0,00	-105,34
72323000	Gebäude einschließlich der Bestandteile, die dem Gebäude zuzurechnen sind	20.265,40	0,00	30.950,00	22.275,90	-8.674,10	0,00	2.010,50
72331000	Brücken, Tunnel und ingenieurtechnische Anlagen	0,00	0,00	2.500,00	0,00	-2.500,00	0,00	0,00
72338000	Straßen, Wege, Plätze und Verkehrslenkungsanlagen	58.728,89	0,00	74.900,00	33.397,98	-41.502,02	0,00	-25.330,91
72339000	Sonstige	0,00	0,00	1.000,00	0,00	-1.000,00	0,00	0,00
72351000	Wartungs- und Instandsetzungskosten	794,18	0,00	5.000,00	2.321,67	-2.678,33	0,00	1.527,49
72352000	Betriebs- und Schmierstoffe	4.662,80	0,00	3.500,00	5.360,37	1.860,37	0,00	697,57
72353000	Reifen	584,00	0,00	1.000,00	2.268,83	1.268,83	0,00	1.684,83
72370000	Unterhaltung der Betriebs- und Geschäftsausstattung	3.736,04	0,00	7.000,00	3.976,33	-3.023,67	0,00	240,29
72380000	Geringwertige Geräte, Ausstattungs-, Ausrüstungs- und sonstige Gebrauchsgegenstände	2.726,87	10.000,00	22.500,00	8.286,41	-24.213,59	0,00	5.559,54

Finanzrechnung 2022

Ifd. Nr.	Einzahlungs- und Auszahlungsarten	Ergebnis	Übertragung aus	Ansatz	Ergebnis	Ab-	Übertragung in	Ergebnis-
		2021	2021	2022	2022	weichung	2023	veränderung
		in EUR						
		1	2	3	4	5	6	7
72420000	Essenskosten	17.269,54	0,00	16.000,00	20.408,66	4.408,66	0,00	3.139,12
72440000	Laborbedarf, Werkstättenbedarf, Lebensmittel, Arzneimittel, Verbandsstoffe, Sanitätsverbrauchsmaterial, Baumaterial, sonstiger Anstaltsbedarf, Saat- und Pflanzgut	18,20	0,00	150,00	48,70	-101,30	0,00	30,50
72450000	Verbrauchsmittel an Schulen: Lehr- und Unterrichtsmittel (Landkarten, Filme, Zeichnungen, physikalische und chemische Stoffe), Schulbücher, Werkstoffe	736,55	0,00	1.000,00	475,13	-524,87	0,00	-261,42
72480000	Sonstige bezogene Leistungen	160,00	0,00	150,00	119,95	-30,05	0,00	-40,05
72490000	sonstige Auszahlungen für Sachleistungen	237,53	0,00	300,00	150,94	-149,06	0,00	-86,59
72920000	Sonstige Auszahlungen für Dienstleistungen	8.577,72	0,00	12.500,00	3.785,98	-8.714,02	0,00	-4.791,74
F 11	nicht besetzt	0,00	0,00	0,00	0,00	0,00	0,00	0,00
F 12	- Zuwendungen, Umlagen und sonstige Transferauszahlungen	955.495,31	0,00	773.592,00	783.577,14	9.985,14	0,00	-171.918,17
74143000	an die Gemeinden und Gemeindeverbände	60.228,36	0,00	64.892,00	56.242,54	-8.649,46	0,00	-3.985,82
74190000	Sonstige	0,00	0,00	100,00	0,00	-100,00	0,00	0,00
74310000	Gewerbesteuerumlage	18.352,95	0,00	19.600,00	38.964,60	19.364,60	0,00	20.611,65
74421000	Landkreise	565.804,00	0,00	577.000,00	576.690,00	-310,00	0,00	10.886,00
74423000	Verbandsgemeinde	311.110,00	0,00	112.000,00	111.680,00	-320,00	0,00	-199.430,00
F 13	- Auszahlungen der sozialen Sicherung	0,00	0,00	0,00	0,00	0,00	0,00	0,00
F 14	- Sonstige laufende Auszahlungen	27.978,48	0,00	66.890,00	32.737,46	-34.152,54	0,00	4.758,98
76110000	Auszahlungen für Personaleinstellungen	0,00	0,00	500,00	0,00	-500,00	0,00	0,00
76120000	Auszahlungen für Aus- und Fortbildung, Umschulung	1.006,45	0,00	4.000,00	1.533,00	-2.467,00	0,00	526,55
76131000	Fahrtkostenerstattung	418,56	0,00	450,00	738,55	288,55	0,00	319,99
76140000	Auszahlungen für allgemeine Betreuung der Bediensteten	731,75	0,00	1.500,00	2.724,92	1.224,92	0,00	1.993,17
76150000	Auszahlungen für Dienst- und Schutzkleidung, persönliche Ausrüstungsgegenstände	0,00	0,00	250,00	77,23	-172,77	0,00	77,23
76190000	Sonstige Personalnebenauszahlungen	0,00	0,00	100,00	0,00	-100,00	0,00	0,00

Finanzrechnung 2022

Ifd. Nr.	Einzahlungs- und Auszahlungsarten	Ergebnis	Übertragung aus	Ansatz	Ergebnis	Ab-	Übertragung in	Ergebnis-
		2021	2021	2022	2022	weichung	2023	veränderung
		in EUR						
		1	2	3	4	5	6	7
76210000	Mieten, Pachten und Erbbauzinsen	364,80	0,00	370,00	364,80	-5,20	0,00	0,00
76243000	Unterhaltung Software, Updates	323,65	0,00	100,00	432,00	332,00	0,00	108,35
76249000	Sonstige	0,00	0,00	5.000,00	2.908,36	-2.091,64	0,00	2.908,36
76253000	Gerichts-, Anwalts-, Notar-, Gerichtsvollzieherkosten usw.	0,00	0,00	1.000,00	1.588,65	588,65	0,00	1.588,65
76255000	Auszahlungen für die Erstellung von Bebauungsplänen	0,00	0,00	25.500,00	0,00	-25.500,00	0,00	0,00
76310000	Büromaterial	658,45	0,00	1.250,00	545,06	-704,94	0,00	-113,39
76321000	Bücher	0,00	0,00	50,00	19,80	-30,20	0,00	19,80
76322000	Zeitschriften	661,84	0,00	850,00	397,62	-452,38	0,00	-264,22
76331000	Porto	582,75	0,00	1.580,00	1.610,40	30,40	0,00	1.027,65
76341000	Fernmeldegebühren	2.443,96	0,00	2.140,00	2.288,28	148,28	0,00	-155,68
76346000	Rundfunk- und Fernsehgebühren	71,41	0,00	75,00	73,44	-1,56	0,00	2,03
76351000	Annoncen	0,00	0,00	500,00	153,06	-346,94	0,00	153,06
76380000	Transportkosten	67,15	0,00	500,00	0,00	-500,00	0,00	-67,15
76411000	Gebäudeversicherungen	3.059,27	0,00	3.400,00	2.962,75	-437,25	0,00	-96,52
76412000	Kfz-Versicherungen	1.314,19	0,00	1.300,00	1.314,19	14,19	0,00	0,00
76413000	Haftpflichtversicherungen	2.928,73	0,00	3.000,00	3.103,39	103,39	0,00	174,66
76414000	Unfallversicherungen	5.669,71	0,00	6.050,00	5.286,11	-763,89	0,00	-383,60
76420000	Beiträge zu Wirtschaftsverbänden, Berufsvertretungen und Vereinen	1.936,80	0,00	2.050,00	522,31	-1.527,69	0,00	-1.414,49
76820000	Kraftfahrzeugsteuer	672,00	0,00	700,00	672,00	-28,00	0,00	0,00
76920000	Verfügungsmittel	39,16	0,00	600,00	401,13	-198,87	0,00	361,97
76930000	Repräsentationen	780,15	0,00	1.500,00	860,00	-640,00	0,00	79,85
76990000	Sonstige	4.247,70	0,00	2.575,00	2.160,41	-414,59	0,00	-2.087,29
F 15	Summe der laufenden Auszahlungen aus Verwaltungstätigkeit	1.647.264,08	23.500,00	1.664.602,00	1.515.744,01	-172.357,99	5.000,00	-131.520,07
F 16	Saldo der laufenden Ein- und Auszahlungen aus Verwaltungstätigkeit	227.647,66	-23.500,00	83.395,00	503.725,36	443.830,36	-5.000,00	276.077,70
F 17	+ Zinseinzahlungen und sonstige Finanzeinzahlungen	46,00	0,00	0,00	-411,00	-411,00	0,00	-457,00
67920000	Vollverzinsung aus Gewerbesteuer (§ 233a AO)	46,00	0,00	0,00	-411,00	-411,00	0,00	-457,00
F 18	- Zinsauszahlungen und sonstige Finanzauszahlungen	3.895,98	0,00	9.950,00	3.810,80	-6.139,20	0,00	-85,18
77430000	an Gemeinden und Gemeindeverbände	2.776,77	0,00	6.000,00	3.157,82	-2.842,18	0,00	381,05

Finanzrechnung 2022

Ifd. Nr.	Einzahlungs- und Auszahlungsarten	Ergebnis	Übertragung aus	Ansatz	Ergebnis	Ab-	Übertragung in	Ergebnis-
		2021	2021	2022	2022	weichung	2023	veränderung
		in EUR						
		1	2	3	4	5	6	7
77512000	an Sparkassen	781,21	0,00	650,00	649,98	-0,02	0,00	-131,23
77519000	an sonstige inländische Kreditinstitute	0,00	0,00	3.500,00	0,00	-3.500,00	0,00	0,00
77910000	aus der Vollverzinsung der Gewerbesteuer (§ 233a AO)	338,00	0,00	-200,00	3,00	203,00	0,00	-335,00
F 19	Saldo der Zins- und sonstigen Finanzin- und -auszahlungen	-3.849,98	0,00	-9.950,00	-4.221,80	5.728,20	0,00	-371,82
F 20	Saldo der ordentlichen Ein- und Auszahlungen	223.797,68	-23.500,00	73.445,00	499.503,56	449.558,56	-5.000,00	275.705,88
F 21	Saldo der außerordentlichen Ein- und Auszahlungen	0,00	0,00	0,00	0,00	0,00	0,00	0,00
F 22	Saldo der Ein- und Auszahlungen aus internen Leistungsbeziehungen	0,00	0,00	0,00	0,00	0,00	0,00	0,00
F 23	Saldo der ordentlichen und außerordentlichen Ein- und Auszahlungen	223.797,68	-23.500,00	73.445,00	499.503,56	449.558,56	-5.000,00	275.705,88
F 24	+ Einzahlungen aus Investitionszuwendungen	141.750,92	0,00	59.000,00	0,00	-59.000,00	0,00	-141.750,92
68166100	vom Bund	0,00	0,00	59.000,00	0,00	-59.000,00	0,00	0,00
68166200	vom Land	141.750,92	0,00	0,00	0,00	0,00	0,00	-141.750,92
F 25	+ Einzahlungen aus Beiträgen und ähnlichen Entgelten	17.374,00	0,00	14.000,00	9.400,00	-4.600,00	0,00	-7.974,00
68270000	Grabnutzungsentgelte	8.790,00	0,00	10.000,00	4.340,00	-5.660,00	0,00	-4.450,00
68280000	Anzahlungen auf Grabnutzungsentgelte	8.584,00	0,00	4.000,00	5.060,00	1.060,00	0,00	-3.524,00
F 26	+ Sonstige Investitionseinzahlungen	0,00	0,00	0,00	0,00	0,00	0,00	0,00
F 27	Summe der Einzahlungen aus Investitionstätigkeit	159.124,92	0,00	73.000,00	9.400,00	-63.600,00	0,00	-149.724,92
F 28	- Auszahlungen für immaterielle Vermögensgegenstände	0,00	0,00	20.000,00	0,00	-20.000,00	0,00	0,00
78440000	Auszahlungen für Anzahlungen auf immaterielle Vermögensgegenstände	0,00	0,00	20.000,00	0,00	-20.000,00	0,00	0,00
F 29	- Auszahlungen für Sachanlagen	85.935,44	85.000,00	314.500,00	9.113,50	-390.386,50	0,00	-76.821,94
78510000	Auszahlungen für unbebaute Grundstücke und grundstücksgleiche Rechte	30.626,61	40.000,00	5.000,00	0,00	-45.000,00	0,00	-30.626,61
78560000	Auszahlungen für Fahrzeuge, Maschinen und technische Anlagen	0,00	20.000,00	10.000,00	7.012,92	-22.987,08	0,00	7.012,92

Finanzrechnung 2022

Ifd. Nr.	Einzahlungs- und Auszahlungsarten	Ergebnis	Übertragung aus	Ansatz	Ergebnis	Ab-	Übertragung in	Ergebnis-
		2021	2021	2022	2022	weichung	2023	veränderung
		in EUR						
		1	2	3	4	5	6	7
78571000	Auszahlungen für bewegliche Sachen des Anlagevermögens oberhalb der Wertgrenze i.H.v. 1.000,00 Euro	5.063,50	10.000,00	44.500,00	0,00	-54.500,00	0,00	-5.063,50
78593000	Auszahlungen für Baumaßnahmen	50.245,33	15.000,00	255.000,00	2.100,58	-267.899,42	0,00	-48.144,75
F 30	- Auszahlungen für Finanzanlagen	0,00	0,00	0,00	0,00	0,00	0,00	0,00
F 31	- Sonstige Investitionsauszahlungen	0,00	0,00	0,00	0,00	0,00	0,00	0,00
F 32	Summe der Auszahlungen aus Investitionstätigkeit	85.935,44	85.000,00	334.500,00	9.113,50	-410.386,50	0,00	-76.821,94
F 33	Saldo der Ein- und Auszahlungen aus Investitionstätigkeit	73.189,48	-85.000,00	-261.500,00	286,50	346.786,50	0,00	-72.902,98
F 34	Finanzmittelüberschuss / Finanzmittelfehlbetrag	296.987,16	-108.500,00	-188.055,00	499.790,06	796.345,06	-5.000,00	202.802,90
F 35	+ Aufnahme von Investitionskrediten	0,00	0,00	0,00	0,00	0,00	0,00	0,00
F 36	- Tilgung von Investitionskrediten	10.887,19	0,00	11.018,00	11.018,42	0,42	0,00	131,23
79251000	Kredite in Euro-Währung (fester Zins)	10.887,19	0,00	11.018,00	11.018,42	0,42	0,00	131,23
F 37	Saldo der Ein- und Auszahlungen aus Investitionskrediten	-10.887,19	0,00	-11.018,00	-11.018,42	-0,42	0,00	-131,23
F 38	Veränderung der liquiden Mittel (ohne Durchlaufender Gelder)	-286.099,95	0,00	-199.073,00	-488.771,62	-289.698,62	0,00	-202.671,67
69644000	für Gemeinden und Gemeindeverbände	-286.099,95	0,00	0,00	-488.771,62	-488.771,62	0,00	-202.671,67
79643000	für Gemeinden und Gemeindeverbände	0,00	0,00	-199.073,00	0,00	199.073,00	0,00	0,00
F 39	Saldo der Ein- und Auszahlungen aus Krediten zur Liquiditätssicherung	0,00	0,00	0,00	0,00	0,00	0,00	0,00
F 40	Saldo der Ein- und Auszahlungen aus Finanzierungstätigkeit	-296.987,14	0,00	-210.091,00	-499.790,04	-289.699,04	0,00	-202.802,90
F 41	Saldo der durchlaufenden Gelder	0,00	0,00	0,00	0,00	0,00	0,00	0,00
F 42	Verwendung Finanzmittelüberschuss/Deckung Finanzmittelfehlbetrag	-296.987,14	0,00	-210.091,00	-499.790,04	-289.699,04	0,00	-202.802,90
69644000	für Gemeinden und Gemeindeverbände	-286.099,95	0,00	0,00	-488.771,62	-488.771,62	0,00	-202.671,67
79251000	Kredite in Euro-Währung (fester Zins)	-10.887,19	0,00	-11.018,00	-11.018,42	-0,42	0,00	-131,23
79643000	für Gemeinden und Gemeindeverbände	0,00	0,00	-199.073,00	0,00	199.073,00	0,00	0,00
F 43	Veränderung der liquiden Mittel (einschl. durchlaufender Gelder)	286.099,95	0,00	199.073,00	488.771,62	289.698,62	0,00	202.671,67
	nachrichtlich:							
F 44	Ausgleich Finanzhaushalt	212.910,49	-23.500,00	62.427,00	488.485,14	449.558,14	-5.000,00	275.574,65
	Gesamtbestand an liquiden Mittel	1.917,46	-108.500,00	0,00	1.917,48	110.417,48	-5.000,00	0,02

Teilergebnisrechnung 2022

11.10.01

Produktbereich: 11 Innere Verwaltung
Produktgruppe: 11.10 Verwaltungssteuerung
Produkt: 11.10.01 Verwaltungssteuerung

Ifd. Nr.	Ertrags- und Aufwandsarten	Ergebnis 2021	Ansatz 2022	Ergebnis 2022	Abweichung (Ergebnis-Ansatz) 2022	Ergebnisveränderung gegenüber 2021
		1	2	3	4	5
in EUR						
01	+ Steuern und ähnliche Abgaben	0,00	0,00	0,00	0,00	0,00
02	+ Zuwendungen, allgemeine Umlagen und sonstige Transfererträge	0,00	0,00	0,00	0,00	0,00
03	+ Erträge der sozialen Sicherung	0,00	0,00	0,00	0,00	0,00
04	+ Öffentlich-Rechtliche Leistungsentgelte	0,00	0,00	0,00	0,00	0,00
05	+ Privatrechtliche Leistungsentgelte	0,00	0,00	0,00	0,00	0,00
06	+ Kostenerstattungen und Kostenumlagen	2.599,47	0,00	0,00	0,00	-2.599,47
44242000	<i>vom Land</i>	2.599,47	0,00	0,00	0,00	-2.599,47
07	+/- Erhöhung oder Verminderung des Bestands an fertigen und unfertigen Erzeugnissen	0,00	0,00	0,00	0,00	0,00
08	+ Andere aktivierte Eigenleistungen	0,00	0,00	0,00	0,00	0,00
09	+ Sonstige laufende Erträge	1.594,00	0,00	1.587,00	1.587,00	-7,00
46614000	<i>Erträge aus der Auflösung von Rückstellungen</i>	1.594,00	0,00	1.587,00	1.587,00	-7,00
10	Summe 1 bis 9 Summe der laufenden Erträge aus Verwaltungstätigkeit	4.193,47	0,00	1.587,00	1.587,00	-2.606,47
11	- Personalaufwendungen	29.477,27	23.500,00	30.682,32	7.182,32	1.205,05
50110000	<i>Bürgermeister</i>	20.688,00	21.300,00	20.688,00	-612,00	0,00
50120000	<i>Beigeordnete</i>	469,60	0,00	430,47	430,47	-39,13
50140000	<i>Rats- und Ausschussmitglieder</i>	1.701,71	2.000,00	2.095,77	95,77	394,06
50420000	<i>Arbeitnehmer</i>	128,96	200,00	119,08	-80,92	-9,88
50791000	<i>Ehrensoldrückstellungen</i>	6.489,00	0,00	7.349,00	7.349,00	860,00
12	- Versorgungsaufwendungen	0,00	0,00	0,00	0,00	0,00
13	- Aufwendungen für Sach- und Dienstleistungen	0,00	5.000,00	0,00	-5.000,00	0,00
52380000	<i>Geringwertige Geräte, Ausstattungs-, Ausrüstungs- und sonstige Gebrauchsgegenstände</i>	0,00	5.000,00	0,00	-5.000,00	0,00
14	- Abschreibungen gem. § 2 Abs. 1 Nr. 14 GemHVO	0,00	0,00	0,00	0,00	0,00
15	- Abschreibungen gem. § 2 Abs. 1 Nr. 15 GemHVO	0,00	0,00	0,00	0,00	0,00
16	- Zuwendungen, Umlagen und sonstige Transferaufwendungen	0,00	0,00	0,00	0,00	0,00
17	- Aufwendungen der sozialen Sicherung	0,00	0,00	0,00	0,00	0,00
18	- Sonstige laufende Aufwendungen	14.120,74	19.590,00	16.346,84	-3.243,16	2.226,10
56131000	<i>Fahrtkostenerstattung</i>	366,22	300,00	643,82	343,82	277,60
56210000	<i>Mieten, Pachten und Erbbauzinsen</i>	214,80	220,00	214,80	-5,20	0,00
56243000	<i>Unterhaltung Software, Updates</i>	0,00	100,00	0,00	-100,00	0,00
56244000	<i>Unterhaltung Hardware</i>	0,00	0,00	9,99	9,99	9,99
56249000	<i>Sonstige</i>	0,00	5.000,00	2.908,36	-2.091,64	2.908,36
56253000	<i>Gerichts-, Anwalts-, Notar-, Gerichtsvollzieherkosten usw.</i>	0,00	1.000,00	1.588,65	588,65	1.588,65
56310000	<i>Büromaterial</i>	52,13	250,00	0,00	-250,00	-52,13
56321000	<i>Bücher</i>	19,80	50,00	0,00	-50,00	-19,80
56322000	<i>Zeitschriften</i>	145,12	150,00	145,12	-4,88	0,00
56331000	<i>Porto</i>	462,35	1.500,00	1.157,20	-342,80	694,85
56341000	<i>Fernmeldegebühren</i>	311,88	320,00	311,88	-8,12	0,00
56351000	<i>Annoncen</i>	0,00	500,00	153,06	-346,94	153,06
56413000	<i>Haftpflichtversicherungen</i>	2.928,73	3.000,00	3.103,39	103,39	174,66
56414000	<i>Unfallversicherungen</i>	2.848,29	3.200,00	2.916,29	-283,71	68,00
56420000	<i>Beiträge zu Wirtschaftsverbänden, Berufsvertretungen und Vereinen</i>	1.595,79	1.700,00	1.327,84	-372,16	-267,95
56920000	<i>Verfüugungsmittel</i>	390,29	600,00	104,50	-495,50	-285,79

Teilergebnisrechnung 2022

11.10.01

Produktbereich: 11 Innere Verwaltung
Produktgruppe: 11.10 Verwaltungssteuerung
Produkt: 11.10.01 Verwaltungssteuerung

Ifd. Nr.	Ertrags- und Aufwandsarten	Ergebnis 2021	Ansatz 2022	Ergebnis 2022	Abweichung (Ergebnis-Ansatz) 2022	Ergebnisveränderung gegenüber 2021
		1	2	3	4	5
56930000	Repräsentationen	910,15	1.500,00	1.189,81	-310,19	279,66
56990000	Sonstige	3.875,19	200,00	572,13	372,13	-3.303,06
19	Summe 11 bis 18	43.598,01	48.090,00	47.029,16	-1.060,84	3.431,15
20	Saldo von 10 und 19	-39.404,54	-48.090,00	-45.442,16	2.647,84	-6.037,62
21	+ Zinserträge und sonstige Finanzerträge	0,00	0,00	0,00	0,00	0,00
22	- Zinsaufwendungen und sonstige Finanzaufwendungen	0,00	0,00	0,00	0,00	0,00
23	Saldo 21 und 22	0,00	0,00	0,00	0,00	0,00
24	Summe 20 und 23	-39.404,54	-48.090,00	-45.442,16	2.647,84	-6.037,62
25	+ Außerordentliche Erträge	0,00	0,00	0,00	0,00	0,00
26	- Außerordentliche Aufwendungen	0,00	0,00	0,00	0,00	0,00
27	Saldo 25 und 26	0,00	0,00	0,00	0,00	0,00
28	Summe 24 und 27	-39.404,54	-48.090,00	-45.442,16	2.647,84	-6.037,62
29	+ Erträge aus internen Leistungsbeziehungen	0,00	0,00	0,00	0,00	0,00
30	- Aufwendungen aus internen Leistungsbeziehungen	834,75	600,00	203,71	-396,29	-631,04
58100000	Aufwendungen aus internen Leistungsbeziehungen	834,75	600,00	203,71	-396,29	-631,04
31	Saldo 29 und 30	-834,75	-600,00	-203,71	396,29	631,04
32	Summe 28 und 31	-40.239,29	-48.690,00	-45.645,87	3.044,13	-5.406,58

Produktübersicht		Ergebnis 2021	Ansatz 2022	Ergebnis 2022	Abweichung (Ergebnis-Ansatz) 2022	Ergebnisveränderung gegenüber 2021
Leistung	Bezeichnung					
in EUR						
11.10.01.00	Verwaltungssteuerung	-40.239,29	-48.690,00	-45.645,87	3.044,13	-5.406,58

Teilergebnisrechnung 2022

11.20.01

Produktbereich: 11 Innere Verwaltung
Produktgruppe: 11.20 Personal
Produkt: 11.20.01 Personal

Ifd. Nr.	Ertrags- und Aufwandsarten	Ergebnis 2021	Ansatz 2022	Ergebnis 2022	Abweichung (Ergebnis-Ansatz) 2022	Ergebnisveränderung gegenüber 2021
		1	2	3	4	5
01	+ Steuern und ähnliche Abgaben	0,00	0,00	0,00	0,00	0,00
02	+ Zuwendungen, allgemeine Umlagen und sonstige Transfererträge	0,00	0,00	0,00	0,00	0,00
03	+ Erträge der sozialen Sicherung	0,00	0,00	0,00	0,00	0,00
04	+ Öffentlich-Rechtliche Leistungsentgelte	0,00	0,00	0,00	0,00	0,00
05	+ Privatrechtliche Leistungsentgelte	0,00	0,00	0,00	0,00	0,00
06	+ Kostenerstattungen und Kostenumlagen	0,00	0,00	0,00	0,00	0,00
07	+/- Erhöhung oder Verminderung des Bestands an fertigen und unfertigen Erzeugnissen	0,00	0,00	0,00	0,00	0,00
08	+ Andere aktivierte Eigenleistungen	0,00	0,00	0,00	0,00	0,00
09	+ Sonstige laufende Erträge	0,00	0,00	0,00	0,00	0,00
10	Summe 1 bis 9 Summe der laufenden Erträge aus Verwaltungstätigkeit	0,00	0,00	0,00	0,00	0,00
11	- Personalaufwendungen	0,00	130,00	0,00	-130,00	0,00
	50221000 Vergütungen	0,00	100,00	0,00	-100,00	0,00
	50420000 Arbeitnehmer	0,00	30,00	0,00	-30,00	0,00
12	- Versorgungsaufwendungen	0,00	0,00	0,00	0,00	0,00
13	- Aufwendungen für Sach- und Dienstleistungen	0,00	0,00	0,00	0,00	0,00
14	- Abschreibungen gem. § 2 Abs. 1 Nr. 14 GemHVO	0,00	0,00	0,00	0,00	0,00
15	- Abschreibungen gem. § 2 Abs. 1 Nr. 15 GemHVO	0,00	0,00	0,00	0,00	0,00
16	- Zuwendungen, Umlagen und sonstige Transferaufwendungen	0,00	0,00	0,00	0,00	0,00
17	- Aufwendungen der sozialen Sicherung	0,00	0,00	0,00	0,00	0,00
18	- Sonstige laufende Aufwendungen	0,00	0,00	0,00	0,00	0,00
19	Summe 11 bis 18 Summe der laufenden Aufwendungen aus Verwaltungstätigkeit	0,00	130,00	0,00	-130,00	0,00
20	Saldo von 10 und 19 Laufendes Ergebnis aus Verwaltungstätigkeit	0,00	-130,00	0,00	130,00	0,00
21	+ Zinserträge und sonstige Finanzerträge	0,00	0,00	0,00	0,00	0,00
22	- Zinsaufwendungen und sonstige Finanzaufwendungen	0,00	0,00	0,00	0,00	0,00
23	Saldo 21 und 22 Finanzergebnis	0,00	0,00	0,00	0,00	0,00
24	Summe 20 und 23 Ordentliches Ergebnis	0,00	-130,00	0,00	130,00	0,00
25	+ Außerordentliche Erträge	0,00	0,00	0,00	0,00	0,00
26	- Außerordentliche Aufwendungen	0,00	0,00	0,00	0,00	0,00
27	Saldo 25 und 26 Außerordentliches Ergebnis	0,00	0,00	0,00	0,00	0,00
28	Summe 24 und 27 Jahresergebnis des Teilhaushalts vor Verrechnung der internen Leistungsbeziehungen	0,00	-130,00	0,00	130,00	0,00
29	+ Erträge aus internen Leistungsbeziehungen	0,00	0,00	0,00	0,00	0,00
30	- Aufwendungen aus internen Leistungsbeziehungen	0,00	0,00	0,00	0,00	0,00
31	Saldo 29 und 30 Saldo der Erträge und Aufwendungen aus internen Leistungsbeziehungen	0,00	0,00	0,00	0,00	0,00
32	Summe 28 und 31 Jahresergebnis des Teilhaushalts nach der Verrechnung der internen Leistungsbeziehungen	0,00	-130,00	0,00	130,00	0,00

Teilergebnisrechnung 2022

11.20.01

Produktbereich: 11 Innere Verwaltung
Produktgruppe: 11.20 Personal
Produkt: 11.20.01 Personal

Produktübersicht		Ergebnis	Ansatz	Ergebnis	Ab-	Ergebnis-
Leistung	Bezeichnung	2021	2022	2022	weichung	veränderung
		(Ergebnis- Ansatz) 2022				
		in EUR				
11.20.01.00	Personal	0,00	-130,00	0,00	130,00	0,00

Teilergebnisrechnung 2022

11.40.01

Produktbereich: 11 Innere Verwaltung
Produktgruppe: 11.40 Zentrale Dienste
Produkt: 11.40.01 Liegenschaften

Ifd. Nr.	Ertrags- und Aufwandsarten	Ergebnis 2021	Ansatz 2022	Ergebnis 2022	Abweichung (Ergebnis-Ansatz) 2022	Ergebnisveränderung gegenüber 2021
		1	2	3	4	5
01	+ Steuern und ähnliche Abgaben	0,00	0,00	0,00	0,00	0,00
02	+ Zuwendungen, allgemeine Umlagen und sonstige Transfererträge	0,00	0,00	0,00	0,00	0,00
03	+ Erträge der sozialen Sicherung	0,00	0,00	0,00	0,00	0,00
04	+ Öffentlich-Rechtliche Leistungsentgelte	4.779,04	4.800,00	4.779,04	-20,96	0,00
43210000	<i>Entgelte für die Benutzung von öffentlichen Einrichtungen und für wirtschaftliche Dienstleistungen</i>	4.779,04	4.800,00	4.779,04	-20,96	0,00
05	+ Privatrechtliche Leistungsentgelte	0,00	0,00	27,00	27,00	27,00
44120000	<i>Mieten und Pachten</i>	0,00	0,00	27,00	27,00	27,00
06	+ Kostenerstattungen und Kostenumlagen	0,00	0,00	0,00	0,00	0,00
07	+/- Erhöhung oder Verminderung des Bestands an fertigen und unfertigen Erzeugnissen	0,00	0,00	0,00	0,00	0,00
08	+ Andere aktivierte Eigenleistungen	0,00	0,00	0,00	0,00	0,00
09	+ Sonstige laufende Erträge	0,00	0,00	0,00	0,00	0,00
10	Summe 1 bis 9 Summe der laufenden Erträge aus Verwaltungstätigkeit	4.779,04	4.800,00	4.806,04	6,04	27,00
11	- Personalaufwendungen	0,00	0,00	0,00	0,00	0,00
12	- Versorgungsaufwendungen	0,00	0,00	0,00	0,00	0,00
13	- Aufwendungen für Sach- und Dienstleistungen	928,51	15.800,00	5.296,71	-10.503,29	4.368,20
52311000	<i>Grundstücke</i>	249,90	10.000,00	4.779,04	-5.220,96	4.529,14
52321000	<i>Grundstücke</i>	547,71	800,00	517,67	-282,33	-30,04
52920000	<i>sonstige Aufwendungen für Dienstleistungen</i>	130,90	5.000,00	0,00	-5.000,00	-130,90
14	- Abschreibungen gem. § 2 Abs. 1 Nr. 14 GemHVO	804,00	803,00	803,00	0,00	-1,00
53230000	<i>gezahlte Investitionszuschüsse als Nutzungsberechtigter</i>	804,00	803,00	803,00	0,00	-1,00
15	- Abschreibungen gem. § 2 Abs. 1 Nr. 15 GemHVO	0,00	0,00	0,00	0,00	0,00
16	- Zuwendungen, Umlagen und sonstige Transferaufwendungen	0,00	0,00	0,00	0,00	0,00
17	- Aufwendungen der sozialen Sicherung	0,00	0,00	0,00	0,00	0,00
18	- Sonstige laufende Aufwendungen	150,00	175,00	150,00	-25,00	0,00
56210000	<i>Mieten, Pachten und Erbbauzinsen</i>	150,00	150,00	150,00	0,00	0,00
56990000	<i>Sonstige</i>	0,00	25,00	0,00	-25,00	0,00
19	Summe 11 bis 18 Summe der laufenden Aufwendungen aus Verwaltungstätigkeit	1.882,51	16.778,00	6.249,71	-10.528,29	4.367,20
20	Saldo von 10 und 19 Laufendes Ergebnis aus Verwaltungstätigkeit	2.896,53	-11.978,00	-1.443,67	10.534,33	-4.340,20
21	+ Zinserträge und sonstige Finanzerträge	0,00	0,00	0,00	0,00	0,00
22	- Zinsaufwendungen und sonstige Finanzaufwendungen	0,00	0,00	0,00	0,00	0,00
23	Saldo 21 und 22 Finanzergebnis	0,00	0,00	0,00	0,00	0,00
24	Summe 20 und 23 Ordentliches Ergebnis	2.896,53	-11.978,00	-1.443,67	10.534,33	-4.340,20
25	+ Außerordentliche Erträge	0,00	0,00	0,00	0,00	0,00
26	- Außerordentliche Aufwendungen	0,00	0,00	0,00	0,00	0,00
27	Saldo 25 und 26 Außerordentliches Ergebnis	0,00	0,00	0,00	0,00	0,00

Teilergebnisrechnung 2022

11.40.01

Produktbereich: 11 Innere Verwaltung
Produktgruppe: 11.40 Zentrale Dienste
Produkt: 11.40.01 Liegenschaften

Ifd. Nr.	Ertrags- und Aufwandsarten	Ergebnis 2021	Ansatz 2022	Ergebnis 2022	Abweichung (Ergebnis-Ansatz) 2022	Ergebnisveränderung gegenüber 2021	
							in EUR
		1	2	3	4	5	
28	Summe 24 und 27	Jahresergebnis des Teilhaushalts vor Verrechnung der internen Leistungsbeziehungen	2.896,53	-11.978,00	-1.443,67	10.534,33	-4.340,20
29		+ Erträge aus internen Leistungsbeziehungen	0,00	0,00	0,00	0,00	0,00
30		- Aufwendungen aus internen Leistungsbeziehungen	542,59	150,00	475,12	325,12	-67,47
	58100000	Aufwendungen aus internen Leistungsbeziehungen	542,59	150,00	475,12	325,12	-67,47
31	Saldo 29 und 30	Saldo der Erträge und Aufwendungen aus internen Leistungsbeziehungen	-542,59	-150,00	-475,12	-325,12	67,47
32	Summe 28 und 31	Jahresergebnis des Teilhaushalts nach der Verrechnung der internen Leistungsbeziehungen	2.353,94	-12.128,00	-1.918,79	10.209,21	-4.272,73

Produktübersicht		Ergebnis 2021	Ansatz 2022	Ergebnis 2022	Abweichung (Ergebnis-Ansatz) 2022	Ergebnisveränderung gegenüber 2021
Leistung	Bezeichnung					
in EUR						
11.40.01.00	Liegenschaften	3.855,65	-10.200,00	-475,12	9.724,88	-4.330,77
11.40.01.01	bebaute Grundstücke	-804,00	-803,00	-803,00	0,00	1,00
11.40.01.02	unbebaute Grundstücke	-697,71	-1.125,00	-640,67	484,33	57,04

Teilergebnisrechnung 2022

11.40.02

Produktbereich: 11 Innere Verwaltung
Produktgruppe: 11.40 Zentrale Dienste
Produkt: 11.40.02 Bauhof

Ifd. Nr.	Ertrags- und Aufwandsarten	Ergebnis 2021	Ansatz 2022	Ergebnis 2022	Abweichung (Ergebnis-Ansatz) 2022	Ergebnisveränderung gegenüber 2021
		1	2	3	4	5
in EUR						
01	+ Steuern und ähnliche Abgaben	0,00	0,00	0,00	0,00	0,00
02	+ Zuwendungen, allgemeine Umlagen und sonstige Transfererträge	0,00	0,00	0,00	0,00	0,00
03	+ Erträge der sozialen Sicherung	0,00	0,00	0,00	0,00	0,00
04	+ Öffentlich-Rechtliche Leistungsentgelte	0,00	0,00	0,00	0,00	0,00
05	+ Privatrechtliche Leistungsentgelte	0,00	0,00	0,00	0,00	0,00
06	+ Kostenerstattungen und Kostenumlagen	719,23	0,00	212,70	212,70	-506,53
44243000	von Gemeinden und Gemeindeverbänden	510,48	0,00	0,00	0,00	-510,48
44290000	von Sonstigen	208,75	0,00	212,70	212,70	3,95
07	+/- Erhöhung oder Verminderung des Bestands an fertigen und unfertigen Erzeugnissen	0,00	0,00	0,00	0,00	0,00
08	+ Andere aktivierte Eigenleistungen	0,00	0,00	0,00	0,00	0,00
09	+ Sonstige laufende Erträge	0,00	0,00	0,00	0,00	0,00
10	Summe 1 bis 9 Summe der laufenden Erträge aus Verwaltungstätigkeit	719,23	0,00	212,70	212,70	-506,53
11	- Personalaufwendungen	111.945,37	117.200,00	118.155,99	955,99	6.210,62
50221000	Vergütungen	86.591,48	91.000,00	88.815,54	-2.184,46	2.224,06
50320000	Arbeitnehmer	6.704,65	7.050,00	6.849,34	-200,66	144,69
50420000	Arbeitnehmer	18.188,05	19.150,00	18.809,29	-340,71	621,24
50820000	Arbeitnehmer	461,19	0,00	3.681,82	3.681,82	3.220,63
12	- Versorgungsaufwendungen	0,00	0,00	0,00	0,00	0,00
13	- Aufwendungen für Sach- und Dienstleistungen	8.039,32	13.900,00	13.743,04	-156,96	5.703,72
52313000	Gebäude einschließlich der Bestandteile, die dem Gebäude zuzurechnen sind	21,90	250,00	100,91	-149,09	79,01
52323000	Gebäude einschließlich der Bestandteile, die dem Gebäude zuzurechnen sind	136,16	150,00	138,76	-11,24	2,60
52351000	Wartungs- und Instandsetzungskosten	794,18	5.000,00	2.321,67	-2.678,33	1.527,49
52352000	Betriebs- und Schmierstoffe	4.706,70	3.500,00	5.421,82	1.921,82	715,12
52353000	Reifen	584,00	1.000,00	2.268,83	1.268,83	1.684,83
52370000	Unterhaltung der Betriebs- und Geschäftsausstattung	1.317,31	2.000,00	2.226,95	226,95	909,64
52380000	Geringwertige Geräte, Ausstattungs-, Ausrüstungs- und sonstige Gebrauchsgegenstände	479,07	2.000,00	1.264,10	-735,90	785,03
14	- Abschreibungen gem. § 2 Abs. 1 Nr. 14 GemHVO	8.596,00	8.580,00	9.160,92	580,92	564,92
53490000	mit sonstigen Gebäuden	760,00	768,00	768,00	0,00	8,00
53810000	Fahrzeuge	7.380,00	7.356,00	7.936,92	580,92	556,92
53820000	Maschinen und technische Anlagen	336,00	336,00	336,00	0,00	0,00
53852000	Betriebsausstattung	120,00	120,00	120,00	0,00	0,00
15	- Abschreibungen gem. § 2 Abs. 1 Nr. 15 GemHVO	0,00	0,00	0,00	0,00	0,00
16	- Zuwendungen, Umlagen und sonstige Transferaufwendungen	0,00	0,00	0,00	0,00	0,00
17	- Aufwendungen der sozialen Sicherung	0,00	0,00	0,00	0,00	0,00
18	- Sonstige laufende Aufwendungen	2.254,75	3.220,00	2.910,76	-309,24	656,01
56131000	Fahrtkostenerstattung	0,00	150,00	0,00	-150,00	0,00
56140000	Aufwendungen für allgemeine Betreuung der Bediensteten	0,00	500,00	598,83	98,83	598,83
56150000	Aufwendungen für Dienst- und Schutzkleidung, persönliche Ausrüstungsgegenstände	0,00	250,00	77,23	-172,77	77,23
56341000	Fermeldegebühren	120,00	120,00	120,00	0,00	0,00

Teilergebnisrechnung 2022

11.40.02

Produktbereich: 11 Innere Verwaltung
Produktgruppe: 11.40 Zentrale Dienste
Produkt: 11.40.02 Bauhof

Ifd. Nr.	Ertrags- und Aufwandsarten	Ergebnis 2021	Ansatz 2022	Ergebnis 2022	Abweichung (Ergebnis-Ansatz) 2022	Ergebnisveränderung gegenüber 2021
		1	2	3	4	5
in EUR						
56411000	Gebäudeversicherungen	147,56	200,00	128,51	-71,49	-19,05
56412000	Kfz-Versicherungen	1.314,19	1.300,00	1.314,19	14,19	0,00
56512000	Sachanlagen	1,00	0,00	0,00	0,00	-1,00
56820000	Kraftfahrzeugsteuer	672,00	700,00	672,00	-28,00	0,00
19	Summe 11 bis 18 Summe der laufenden Aufwendungen aus Verwaltungstätigkeit	130.835,44	142.900,00	143.970,71	1.070,71	13.135,27
20	Saldo von 10 und 19 Laufendes Ergebnis aus Verwaltungstätigkeit	-130.116,21	-142.900,00	-143.758,01	-858,01	-13.641,80
21	+ Zinserträge und sonstige Finanzerträge	0,00	0,00	0,00	0,00	0,00
22	- Zinsaufwendungen und sonstige Finanzaufwendungen	0,00	0,00	0,00	0,00	0,00
23	Saldo 21 und 22 Finanzergebnis	0,00	0,00	0,00	0,00	0,00
24	Summe 20 und 23 Ordentliches Ergebnis	-130.116,21	-142.900,00	-143.758,01	-858,01	-13.641,80
25	+ Außerordentliche Erträge	0,00	0,00	0,00	0,00	0,00
26	- Außerordentliche Aufwendungen	0,00	0,00	0,00	0,00	0,00
27	Saldo 25 und 26 Außerordentliches Ergebnis	0,00	0,00	0,00	0,00	0,00
28	Summe 24 und 27 Jahresergebnis des Teilhaushalts vor Verrechnung der internen Leistungsbeziehungen	-130.116,21	-142.900,00	-143.758,01	-858,01	-13.641,80
29	+ Erträge aus internen Leistungsbeziehungen	130.116,21	143.900,00	143.759,76	-140,24	13.643,55
48100000	Erträge aus internen Leistungsbeziehungen	130.116,21	143.900,00	143.759,76	-140,24	13.643,55
30	- Aufwendungen aus internen Leistungsbeziehungen	1.000,00	1.000,00	1.000,00	0,00	0,00
58100000	Aufwendungen aus internen Leistungsbeziehungen	1.000,00	1.000,00	1.000,00	0,00	0,00
31	Saldo 29 und 30 Saldo der Erträge und Aufwendungen aus internen Leistungsbeziehungen	129.116,21	142.900,00	142.759,76	-140,24	13.643,55
32	Summe 28 und 31 Jahresergebnis des Teilhaushalts nach der Verrechnung der internen Leistungsbeziehungen	-1.000,00	0,00	-998,25	-998,25	1,75

Produktübersicht		Ergebnis 2021	Ansatz 2022	Ergebnis 2022	Abweichung (Ergebnis-Ansatz) 2022	Ergebnisveränderung gegenüber 2021
Leistung	Bezeichnung					
in EUR						
11.40.02.00	Bauhof	-1.000,00	0,00	-998,25	-998,25	1,75

Teilergebnisrechnung 2022

21.10.01

Produktbereich: 21 Schulträgeraufgaben - allgemeinbildende Schulen -
Produktgruppe: 21.10 Grundschulen (§ 9 Abs. 3 Nr. 1 SchulG)
Produkt: 21.10.01 Grundschule (Umlage)

Ifd. Nr.	Ertrags- und Aufwandsarten	Ergebnis 2021	Ansatz 2022	Ergebnis 2022	Abweichung (Ergebnis-Ansatz) 2022	Ergebnisveränderung gegenüber 2021
		1	2	3	4	5
in EUR						
01	+ Steuern und ähnliche Abgaben	0,00	0,00	0,00	0,00	0,00
02	+ Zuwendungen, allgemeine Umlagen und sonstige Transfererträge	0,00	0,00	0,00	0,00	0,00
03	+ Erträge der sozialen Sicherung	0,00	0,00	0,00	0,00	0,00
04	+ Öffentlich-Rechtliche Leistungsentgelte	0,00	0,00	0,00	0,00	0,00
05	+ Privatrechtliche Leistungsentgelte	0,00	0,00	0,00	0,00	0,00
06	+ Kostenerstattungen und Kostenumlagen	0,00	0,00	0,00	0,00	0,00
07	+/- Erhöhung oder Verminderung des Bestands an fertigen und unfertigen Erzeugnissen	0,00	0,00	0,00	0,00	0,00
08	+ Andere aktivierte Eigenleistungen	0,00	0,00	0,00	0,00	0,00
09	+ Sonstige laufende Erträge	0,00	0,00	0,00	0,00	0,00
10	Summe 1 bis 9 Summe der laufenden Erträge aus Verwaltungstätigkeit	0,00	0,00	0,00	0,00	0,00
11	- Personalaufwendungen	0,00	0,00	0,00	0,00	0,00
12	- Versorgungsaufwendungen	0,00	0,00	0,00	0,00	0,00
13	- Aufwendungen für Sach- und Dienstleistungen	0,00	0,00	0,00	0,00	0,00
14	- Abschreibungen gem. § 2 Abs. 1 Nr. 14 GemHVO	0,00	0,00	0,00	0,00	0,00
15	- Abschreibungen gem. § 2 Abs. 1 Nr. 15 GemHVO	0,00	0,00	0,00	0,00	0,00
16	- Zuwendungen, Umlagen und sonstige Transferaufwendungen	59.495,42	64.892,00	21.058,38	-43.833,62	-38.437,04
	54143000 an Gemeinden und Gemeindeverbände	59.495,42	64.892,00	21.058,38	-43.833,62	-38.437,04
17	- Aufwendungen der sozialen Sicherung	0,00	0,00	0,00	0,00	0,00
18	- Sonstige laufende Aufwendungen	0,00	0,00	0,00	0,00	0,00
19	Summe 11 bis 18 Summe der laufenden Aufwendungen aus Verwaltungstätigkeit	59.495,42	64.892,00	21.058,38	-43.833,62	-38.437,04
20	Saldo von 10 und 19 Laufendes Ergebnis aus Verwaltungstätigkeit	-59.495,42	-64.892,00	-21.058,38	43.833,62	38.437,04
21	+ Zinserträge und sonstige Finanzerträge	0,00	0,00	0,00	0,00	0,00
22	- Zinsaufwendungen und sonstige Finanzaufwendungen	0,00	0,00	0,00	0,00	0,00
23	Saldo 21 und 22 Finanzergebnis	0,00	0,00	0,00	0,00	0,00
24	Summe 20 und 23 Ordentliches Ergebnis	-59.495,42	-64.892,00	-21.058,38	43.833,62	38.437,04
25	+ Außerordentliche Erträge	0,00	0,00	0,00	0,00	0,00
26	- Außerordentliche Aufwendungen	0,00	0,00	0,00	0,00	0,00
27	Saldo 25 und 26 Außerordentliches Ergebnis	0,00	0,00	0,00	0,00	0,00
28	Summe 24 und 27 Jahresergebnis des Teilhaushalts vor Verrechnung der internen Leistungsbeziehungen	-59.495,42	-64.892,00	-21.058,38	43.833,62	38.437,04
29	+ Erträge aus internen Leistungsbeziehungen	0,00	0,00	0,00	0,00	0,00
30	- Aufwendungen aus internen Leistungsbeziehungen	0,00	0,00	0,00	0,00	0,00
31	Saldo 29 und 30 Saldo der Erträge und Aufwendungen aus internen Leistungsbeziehungen	0,00	0,00	0,00	0,00	0,00
32	Summe 28 und 31 Jahresergebnis des Teilhaushalts nach der Verrechnung der internen Leistungsbeziehungen	-59.495,42	-64.892,00	-21.058,38	43.833,62	38.437,04

Teilergebnisrechnung 2022

21.10.01

Produktbereich: 21 Schulträgeraufgaben - allgemeinbildende Schulen -
Produktgruppe: 21.10 Grundschulen (§ 9 Abs. 3 Nr. 1 SchulG)
Produkt: 21.10.01 Grundschule (Umlage)

Produktübersicht		Ergebnis	Ansatz	Ergebnis	Ab-	Ergebnis-
Leistung	Bezeichnung	2021	2022	2022	weichung	veränderung
		(Ergebnis- Ansatz) 2022				
		in EUR				
21.10.01.00	Grundschule (Umlage)	-59.495,42	-64.892,00	-21.058,38	43.833,62	38.437,04

Teilergebnisrechnung 2022

28.10.01

Produktbereich: 28 Heimat- und sonstige Kulturpflege
Produktgruppe: 28.10 Heimat- und sonstige Kulturpflege
Produkt: 28.10.01 Heimat- und Brauchtumsfeste

Ifd. Nr.	Ertrags- und Aufwandsarten	Ergebnis 2021	Ansatz 2022	Ergebnis 2022	Abweichung (Ergebnis-Ansatz) 2022	Ergebnisveränderung gegenüber 2021
		1	2	3	4	5
in EUR						
01	+ Steuern und ähnliche Abgaben	0,00	0,00	0,00	0,00	0,00
02	+ Zuwendungen, allgemeine Umlagen und sonstige Transfererträge	428,58	430,00	428,57	-1,43	-0,01
41446000	von Sparkassen	428,58	430,00	428,57	-1,43	-0,01
03	+ Erträge der sozialen Sicherung	0,00	0,00	0,00	0,00	0,00
04	+ Öffentlich-Rechtliche Leistungsentgelte	0,00	0,00	0,00	0,00	0,00
05	+ Privatrechtliche Leistungsentgelte	0,00	0,00	0,00	0,00	0,00
06	+ Kostenerstattungen und Kostenumlagen	0,00	0,00	0,00	0,00	0,00
07	+/- Erhöhung oder Verminderung des Bestands an fertigen und unfertigen Erzeugnissen	0,00	0,00	0,00	0,00	0,00
08	+ Andere aktivierte Eigenleistungen	0,00	0,00	0,00	0,00	0,00
09	+ Sonstige laufende Erträge	0,00	0,00	0,00	0,00	0,00
10	Summe 1 bis 9 Summe der laufenden Erträge aus Verwaltungstätigkeit	428,58	430,00	428,57	-1,43	-0,01
11	- Personalaufwendungen	0,00	0,00	0,00	0,00	0,00
12	- Versorgungsaufwendungen	0,00	0,00	0,00	0,00	0,00
13	- Aufwendungen für Sach- und Dienstleistungen	50,74	150,00	50,74	-99,26	0,00
52323000	Gebäude einschließlich der Bestandteile, die dem Gebäude zuzurechnen sind	50,74	150,00	50,74	-99,26	0,00
14	- Abschreibungen gem. § 2 Abs. 1 Nr. 14 GemHVO	0,00	0,00	0,00	0,00	0,00
15	- Abschreibungen gem. § 2 Abs. 1 Nr. 15 GemHVO	0,00	0,00	0,00	0,00	0,00
16	- Zuwendungen, Umlagen und sonstige Transferaufwendungen	0,00	0,00	0,00	0,00	0,00
17	- Aufwendungen der sozialen Sicherung	0,00	0,00	0,00	0,00	0,00
18	- Sonstige laufende Aufwendungen	1.277,30	2.700,00	1.857,64	-842,36	580,34
56420000	Beiträge zu Wirtschaftsverbänden, Berufsvertretungen und Vereinen	341,01	350,00	341,01	-8,99	0,00
56990000	Sonstige	936,29	2.350,00	1.516,63	-833,37	580,34
19	Summe 11 bis 18 Summe der laufenden Aufwendungen aus Verwaltungstätigkeit	1.328,04	2.850,00	1.908,38	-941,62	580,34
20	Saldo von 10 und 19 Laufendes Ergebnis aus Verwaltungstätigkeit	-899,46	-2.420,00	-1.479,81	940,19	-580,35
21	+ Zinserträge und sonstige Finanzerträge	0,00	0,00	0,00	0,00	0,00
22	- Zinsaufwendungen und sonstige Finanzaufwendungen	0,00	0,00	0,00	0,00	0,00
23	Saldo 21 und 22 Finanzergebnis	0,00	0,00	0,00	0,00	0,00
24	Summe 20 und 23 Ordentliches Ergebnis	-899,46	-2.420,00	-1.479,81	940,19	-580,35
25	+ Außerordentliche Erträge	0,00	0,00	0,00	0,00	0,00
26	- Außerordentliche Aufwendungen	0,00	0,00	0,00	0,00	0,00
27	Saldo 25 und 26 Außerordentliches Ergebnis	0,00	0,00	0,00	0,00	0,00
28	Summe 24 und 27 Jahresergebnis des Teilhaushalts vor Verrechnung der internen Leistungsbeziehungen	-899,46	-2.420,00	-1.479,81	940,19	-580,35
29	+ Erträge aus internen Leistungsbeziehungen	0,00	0,00	0,00	0,00	0,00
30	- Aufwendungen aus internen Leistungsbeziehungen	2.942,49	4.500,00	4.525,42	25,42	1.582,93
58100000	Aufwendungen aus internen Leistungsbeziehungen	2.942,49	4.500,00	4.525,42	25,42	1.582,93

Teilergebnisrechnung 2022

28.10.01

Produktbereich: 28 Heimat- und sonstige Kulturpflege
Produktgruppe: 28.10 Heimat- und sonstige Kulturpflege
Produkt: 28.10.01 Heimat- und Brauchtumsfeste

Ifd. Nr.	Ertrags- und Aufwandsarten	Ergebnis 2021	Ansatz 2022	Ergebnis 2022	Abweichung (Ergebnis-Ansatz) 2022	Ergebnisveränderung gegenüber 2021	
							in EUR
		1	2	3	4	5	
31	Saldo 29 und 30	Saldo der Erträge und Aufwendungen aus internen Leistungsbeziehungen	-2.942,49	-4.500,00	-4.525,42	-25,42	-1.582,93
32	Summe 28 und 31	Jahresergebnis des Teilhaushalts nach der Verrechnung der internen Leistungsbeziehungen	-3.841,95	-6.920,00	-6.005,23	914,77	-2.163,28

Produktübersicht		Ergebnis 2021	Ansatz 2022	Ergebnis 2022	Abweichung (Ergebnis-Ansatz) 2022	Ergebnisveränderung gegenüber 2021
Leistung	Bezeichnung					
in EUR						
28.10.01.00	Heimat- und Brauchtumsfeste	-4.270,53	-6.250,00	-6.433,80	-183,80	-2.163,27
28.10.01.02	Seniorenveranstaltungen	428,58	-670,00	428,57	1.098,57	-0,01

Teilergebnisrechnung 2022

36.50.01

Produktbereich: 36 Kinder-, Jugend- und Familienhilfe
Produktgruppe: 36.50 Tageseinrichtungen für Kinder
Produkt: 36.50.01 Kindertagesstätte

Ifd. Nr.	Ertrags- und Aufwandsarten	Ergebnis 2021	Ansatz 2022	Ergebnis 2022	Abweichung (Ergebnis-Ansatz) 2022	Ergebnisveränderung gegenüber 2021
		1	2	3	4	5
in EUR						
01	+ Steuern und ähnliche Abgaben	0,00	0,00	0,00	0,00	0,00
02	+ Zuwendungen, allgemeine Umlagen und sonstige Transfererträge	342.468,66	351.068,00	366.065,53	14.997,53	23.596,87
	41442000 vom Land	3.146,88	0,00	987,53	987,53	-2.159,35
	41443000 von Gemeinden und Gemeindeverbänden	338.003,78	350.000,00	364.010,00	14.010,00	26.006,22
	41446000 von Sparkassen	250,00	0,00	0,00	0,00	-250,00
	41510000 Sonderposten aus Zuwendungen	1.068,00	1.068,00	1.068,00	0,00	0,00
03	+ Erträge der sozialen Sicherung	0,00	0,00	0,00	0,00	0,00
04	+ Öffentlich-Rechtliche Leistungsentgelte	0,00	0,00	0,00	0,00	0,00
05	+ Privatrechtliche Leistungsentgelte	19.901,25	16.000,00	19.803,75	3.803,75	-97,50
	44140000 Beteiligung Essenskosten	19.901,25	16.000,00	19.803,75	3.803,75	-97,50
06	+ Kostenerstattungen und Kostenumlagen vom sonstigen öffentlichen Bereich (Erstattung Personalkosten durch Sozialversicherungsträger)	24.847,92	0,00	2.230,00	2.230,00	-22.617,92
	44249100	24.847,92	0,00	0,00	0,00	-24.847,92
	44290000 von Sonstigen	0,00	0,00	2.230,00	2.230,00	2.230,00
07	+/- Erhöhung oder Verminderung des Bestands an fertigen und unfertigen Erzeugnissen	0,00	0,00	0,00	0,00	0,00
08	+ Andere aktivierte Eigenleistungen	0,00	0,00	0,00	0,00	0,00
09	+ Sonstige laufende Erträge	666,80	0,00	2.535,63	2.535,63	1.868,83
	46614000 Erträge aus der Auflösung von Rückstellungen	666,80	0,00	2.535,63	2.535,63	1.868,83
10	Summe 1 bis 9 Summe der laufenden Erträge aus Verwaltungstätigkeit	387.884,63	367.068,00	390.634,91	23.566,91	2.750,28
11	- Personalaufwendungen	377.926,33	408.490,00	388.390,89	-20.099,11	10.464,56
	50221000 Vergütungen	292.147,62	315.700,00	300.845,72	-14.854,28	8.698,10
	50320000 Arbeitnehmer	22.107,86	24.450,00	23.263,43	-1.186,57	1.155,57
	50420000 Arbeitnehmer	60.729,68	68.340,00	64.281,74	-4.058,26	3.552,06
	50820000 Arbeitnehmer	2.941,17	0,00	0,00	0,00	-2.941,17
12	- Versorgungsaufwendungen	0,00	0,00	0,00	0,00	0,00
13	- Aufwendungen für Sach- und Dienstleistungen	35.634,35	73.100,00	57.612,78	-15.487,22	21.978,43
	52313000 Gebäude einschließlich der Bestandteile, die dem Gebäude zuzurechnen sind	2.822,68	26.500,00	19.645,80	-6.854,20	16.823,12
	52323000 Gebäude einschließlich der Bestandteile, die dem Gebäude zuzurechnen sind	10.463,06	13.000,00	8.886,52	-4.113,48	-1.576,54
	52370000 Unterhaltung der Betriebs- und Geschäftsausstattung	2.385,97	3.000,00	1.546,28	-1.453,72	-839,69
	52380000 Geringwertige Geräte, Ausstattungs-, Ausrüstungs- und sonstige Gebrauchsgegenstände	1.357,58	12.000,00	6.695,64	-5.304,36	5.338,06
	52420000 Essenskosten	17.340,64	16.000,00	20.097,26	4.097,26	2.756,62
	52440000 Laborbedarf, Werkstättenbedarf, Lebensmittel, Arzneimittel, Verbandstoffe, Sanitätsverbrauchsmaterial, Baumaterial, sonstiger Anstaltsbedarf, Saat- und Pflanzgut	18,20	150,00	48,70	-101,30	30,50
	52450000 Verbrauchsmittel an Schulen: Lehr- und Unterrichtsmittel (Landkarten, Filme, Zeichnungen, physikalische und chemische Stoffe), Schulbücher, Werkstoffe	636,47	1.000,00	421,69	-578,31	-214,78
	52480000 Sonstige bezogene Leistungen	160,00	150,00	119,95	-30,05	-40,05
	52490000 Sonstige Aufwendungen für Sachleistungen	237,53	300,00	150,94	-149,06	-86,59
	52920000 sonstige Aufwendungen für Dienstleistungen	212,22	1.000,00	0,00	-1.000,00	-212,22
14	- Abschreibungen gem. § 2 Abs. 1 Nr. 14 GemHVO	8.526,50	8.664,00	8.400,00	-264,00	-126,50
	53420000 mit sozialen Einrichtungen	7.884,00	7.883,00	7.883,00	0,00	-1,00
	53853000 Geschäftsausstattung	642,50	781,00	517,00	-264,00	-125,50

Teilergebnisrechnung 2022

36.50.01

Produktbereich: 36 Kinder-, Jugend- und Familienhilfe
Produktgruppe: 36.50 Tageseinrichtungen für Kinder
Produkt: 36.50.01 Kindertagesstätte

Ifd. Nr.	Ertrags- und Aufwandsarten	Ergebnis 2021	Ansatz 2022	Ergebnis 2022	Abweichung (Ergebnis-Ansatz) 2022	Ergebnisveränderung gegenüber 2021
		1	2	3	4	5
15	- Abschreibungen gem. § 2 Abs. 1 Nr. 15 GemHVO	0,00	0,00	0,00	0,00	0,00
16	- Zuwendungen, Umlagen und sonstige Transferaufwendungen	0,00	0,00	0,00	0,00	0,00
17	- Aufwendungen der sozialen Sicherung	0,00	0,00	0,00	0,00	0,00
18	- Sonstige laufende Aufwendungen	9.102,30	12.155,00	9.048,01	-3.106,99	-54,29
	56110000 Aufwendungen für Personaleinstellungen	0,00	500,00	0,00	-500,00	0,00
	56120000 Aufwendungen für Aus- und Fortbildung, Umschulung	1.006,45	4.000,00	1.533,00	-2.467,00	526,55
	56131000 Fahrtkostenerstattung	52,34	0,00	114,73	114,73	62,39
	56140000 Aufwendungen für allgemeine Betreuung der Bediensteten	684,25	1.000,00	1.737,48	737,48	1.053,23
	56190000 Sonstige Personalnebenaufwendungen	0,00	100,00	0,00	-100,00	0,00
	56243000 Unterhaltung Software, Updates	323,65	0,00	432,00	432,00	108,35
	56310000 Büromaterial	764,04	1.000,00	362,37	-637,63	-401,67
	56322000 Zeitschriften	283,41	700,00	252,50	-447,50	-30,91
	56331000 Porto	8,00	80,00	0,40	-79,60	-7,60
	56341000 Fernmeldegebühren	665,84	700,00	928,20	228,20	262,36
	56346000 Rundfunk- und Fernsehgebühren	71,41	75,00	73,44	-1,56	2,03
	56411000 Gebäudeversicherungen	1.484,80	1.600,00	1.460,37	-139,63	-24,43
	56414000 Unfallversicherungen	2.358,11	2.400,00	2.153,52	-246,48	-204,59
	56511000 immaterielle Vermögensgegenstände	1,00	0,00	0,00	0,00	-1,00
	56512000 Sachanlagen	1.399,00	0,00	0,00	0,00	-1.399,00
19	Summe 11 bis 18 Summe der laufenden Aufwendungen aus Verwaltungstätigkeit	431.189,48	502.409,00	463.451,68	-38.957,32	32.262,20
20	Saldo von 10 und 19 Laufendes Ergebnis aus Verwaltungstätigkeit	-43.304,85	-135.341,00	-72.816,77	62.524,23	-29.511,92
21	+ Zinserträge und sonstige Finanzerträge	0,00	0,00	0,00	0,00	0,00
22	- Zinsaufwendungen und sonstige Finanzaufwendungen	0,00	0,00	0,00	0,00	0,00
23	Saldo 21 und 22 Finanzergebnis	0,00	0,00	0,00	0,00	0,00
24	Summe 20 und 23 Ordentliches Ergebnis	-43.304,85	-135.341,00	-72.816,77	62.524,23	-29.511,92
25	+ Außerordentliche Erträge	0,00	0,00	0,00	0,00	0,00
26	- Außerordentliche Aufwendungen	0,00	0,00	0,00	0,00	0,00
27	Saldo 25 und 26 Außerordentliches Ergebnis	0,00	0,00	0,00	0,00	0,00
28	Summe 24 und 27 Jahresergebnis des Teilhaushalts vor Verrechnung der internen Leistungsbeziehungen	-43.304,85	-135.341,00	-72.816,77	62.524,23	-29.511,92
29	+ Erträge aus internen Leistungsbeziehungen	0,00	0,00	0,00	0,00	0,00
30	- Aufwendungen aus internen Leistungsbeziehungen	11.832,55	10.000,00	11.403,89	1.403,89	-428,66
	58100000 Aufwendungen aus internen Leistungsbeziehungen	11.832,55	10.000,00	11.403,89	1.403,89	-428,66
31	Saldo 29 und 30 Saldo der Erträge und Aufwendungen aus internen Leistungsbeziehungen	-11.832,55	-10.000,00	-11.403,89	-1.403,89	428,66
32	Summe 28 und 31 Jahresergebnis des Teilhaushalts nach der Verrechnung der internen Leistungsbeziehungen	-55.137,40	-145.341,00	-84.220,66	61.120,34	-29.083,26

Teilergebnisrechnung 2022

36.50.01

Produktbereich: 36 Kinder-, Jugend- und Familienhilfe
Produktgruppe: 36.50 Tageseinrichtungen für Kinder
Produkt: 36.50.01 Kindertagesstätte

Produktübersicht		Ergebnis	Ansatz	Ergebnis	Ab-	Ergebnis-	
Leistung	Bezeichnung	2021	2022	2022	weichung	veränderung	
		(Ergebnis- Ansatz) 2022					gegenüber 2021
in EUR							
36.50.01.00	Kindertagesstätte	-40.844,83	-130.951,00	-76.857,02	54.093,98	-36.012,19	
36.50.01.30	Sprachförderung Kindergarten	-1.474,00	0,00	0,00	0,00	1.474,00	
36.50.01.50	Springerkräfte Kindergarten	-12.818,57	-14.390,00	-7.363,64	7.026,36	5.454,93	

Teilergebnisrechnung 2022

36.60.01

Produktbereich: 36 Kinder-, Jugend- und Familienhilfe
Produktgruppe: 36.60 Einrichtungen der Jugendarbeit
Produkt: 36.60.01 Einrichtungen der Kinder- und Jugendarbeit

Ifd. Nr.	Ertrags- und Aufwandsarten	Ergebnis 2021	Ansatz 2022	Ergebnis 2022	Abweichung (Ergebnis-Ansatz) 2022	Ergebnisveränderung gegenüber 2021
		1	2	3	4	5
in EUR						
01	+ Steuern und ähnliche Abgaben	0,00	0,00	0,00	0,00	0,00
02	+ Zuwendungen, allgemeine Umlagen und sonstige Transfererträge	124,00	138,00	138,00	0,00	14,00
	<i>41510000 Sonderposten aus Zuwendungen</i>	<i>124,00</i>	<i>138,00</i>	<i>138,00</i>	<i>0,00</i>	<i>14,00</i>
03	+ Erträge der sozialen Sicherung	0,00	0,00	0,00	0,00	0,00
04	+ Öffentlich-Rechtliche Leistungsentgelte	0,00	0,00	0,00	0,00	0,00
05	+ Privatrechtliche Leistungsentgelte	0,00	0,00	0,00	0,00	0,00
06	+ Kostenerstattungen und Kostenumlagen	0,00	0,00	0,00	0,00	0,00
07	+/- Erhöhung oder Verminderung des Bestands an fertigen und unfertigen Erzeugnissen	0,00	0,00	0,00	0,00	0,00
08	+ Andere aktivierte Eigenleistungen	0,00	0,00	0,00	0,00	0,00
09	+ Sonstige laufende Erträge	0,00	0,00	0,00	0,00	0,00
10	Summe 1 bis 9 Summe der laufenden Erträge aus Verwaltungstätigkeit	124,00	138,00	138,00	0,00	14,00
11	- Personalaufwendungen	0,00	0,00	0,00	0,00	0,00
12	- Versorgungsaufwendungen	0,00	0,00	0,00	0,00	0,00
13	- Aufwendungen für Sach- und Dienstleistungen	2.668,53	11.150,00	748,68	-10.401,32	-1.919,85
	<i>52311000 Grundstücke</i>	<i>2.558,20</i>	<i>10.000,00</i>	<i>638,35</i>	<i>-9.361,65</i>	<i>-1.919,85</i>
	<i>52313000 Gebäude einschließlich der Bestandteile, die dem Gebäude zuzurechnen sind</i>	<i>0,00</i>	<i>1.000,00</i>	<i>0,00</i>	<i>-1.000,00</i>	<i>0,00</i>
	<i>52321000 Grundstücke</i>	<i>110,33</i>	<i>150,00</i>	<i>110,33</i>	<i>-39,67</i>	<i>0,00</i>
14	- Abschreibungen gem. § 2 Abs. 1 Nr. 14 GemHVO	1.512,00	1.403,00	1.403,00	0,00	-109,00
	<i>53300000 Abschreibungen auf unbebaute Grundstücke und grundstücksgleiche Rechte</i>	<i>648,00</i>	<i>539,00</i>	<i>539,00</i>	<i>0,00</i>	<i>-109,00</i>
	<i>53853000 Geschäftsausstattung</i>	<i>864,00</i>	<i>864,00</i>	<i>864,00</i>	<i>0,00</i>	<i>0,00</i>
15	- Abschreibungen gem. § 2 Abs. 1 Nr. 15 GemHVO	0,00	0,00	0,00	0,00	0,00
16	- Zuwendungen, Umlagen und sonstige Transferaufwendungen	0,00	0,00	0,00	0,00	0,00
17	- Aufwendungen der sozialen Sicherung	0,00	0,00	0,00	0,00	0,00
18	- Sonstige laufende Aufwendungen	0,00	0,00	0,00	0,00	0,00
19	Summe 11 bis 18 Summe der laufenden Aufwendungen aus Verwaltungstätigkeit	4.180,53	12.553,00	2.151,68	-10.401,32	-2.028,85
20	Saldo von 10 und 19 Laufendes Ergebnis aus Verwaltungstätigkeit	-4.056,53	-12.415,00	-2.013,68	10.401,32	2.042,85
21	+ Zinserträge und sonstige Finanzerträge	0,00	0,00	0,00	0,00	0,00
22	- Zinsaufwendungen und sonstige Finanzaufwendungen	0,00	0,00	0,00	0,00	0,00
23	Saldo 21 und 22 Finanzergebnis	0,00	0,00	0,00	0,00	0,00
24	Summe 20 und 23 Ordentliches Ergebnis	-4.056,53	-12.415,00	-2.013,68	10.401,32	2.042,85
25	+ Außerordentliche Erträge	0,00	0,00	0,00	0,00	0,00
26	- Außerordentliche Aufwendungen	0,00	0,00	0,00	0,00	0,00
27	Saldo 25 und 26 Außerordentliches Ergebnis	0,00	0,00	0,00	0,00	0,00
28	Summe 24 und 27 Jahresergebnis des Teilhaushalts vor Verrechnung der internen Leistungsbeziehungen	-4.056,53	-12.415,00	-2.013,68	10.401,32	2.042,85
29	+ Erträge aus internen Leistungsbeziehungen	0,00	0,00	0,00	0,00	0,00
30	- Aufwendungen aus internen Leistungsbeziehungen	8.097,05	3.500,00	10.329,14	6.829,14	2.232,09

Teilergebnisrechnung 2022

36.60.01

Produktbereich: 36 Kinder-, Jugend- und Familienhilfe
Produktgruppe: 36.60 Einrichtungen der Jugendarbeit
Produkt: 36.60.01 Einrichtungen der Kinder- und Jugendarbeit

Ifd. Nr.	Ertrags- und Aufwandsarten	Ergebnis 2021	Ansatz 2022	Ergebnis 2022	Abweichung (Ergebnis-Ansatz) 2022	Ergebnisveränderung gegenüber 2021
		in EUR				
		1	2	3	4	5
58100000	Aufwendungen aus internen Leistungsbeziehungen	8.097,05	3.500,00	10.329,14	6.829,14	2.232,09
31	Saldo 29 und 30	-8.097,05	-3.500,00	-10.329,14	-6.829,14	-2.232,09
32	Summe 28 und 31	-12.153,58	-15.915,00	-12.342,82	3.572,18	-189,24
	Jahresergebnis des Teilhaushalts nach der Verrechnung der internen Leistungsbeziehungen					

Produktübersicht		Ergebnis 2021	Ansatz 2022	Ergebnis 2022	Abweichung (Ergebnis-Ansatz) 2022	Ergebnisveränderung gegenüber 2021
Leistung	Bezeichnung	in EUR				
36.60.01.00	Einrichtungen der Kinder- und Jugendarbeit	-12.153,58	-14.915,00	-12.342,82	2.572,18	-189,24
36.60.01.02	Jugendraum	0,00	-1.000,00	0,00	1.000,00	0,00

Teilergebnisrechnung 2022

42.40.01

Produktbereich: 42 Sportförderung
Produktgruppe: 42.40 Sportstätten und Bäder (ohne Sporteinrichtungen der Schulen und der Einrichtungen, die Teile eines Kurbetriebes sind)
Produkt: 42.40.01 Kommunale Sportstätten

Ifd. Nr.	Ertrags- und Aufwandsarten	Ergebnis 2021	Ansatz 2022	Ergebnis 2022	Abweichung (Ergebnis-Ansatz) 2022	Ergebnisveränderung gegenüber 2021
		in EUR				
		1	2	3	4	5
01	+ Steuern und ähnliche Abgaben	0,00	0,00	0,00	0,00	0,00
02	+ Zuwendungen, allgemeine Umlagen und sonstige Transfererträge	9.169,92	9.233,00	8.936,00	-297,00	-233,92
41510000	<i>Sonderposten aus Zuwendungen</i>	9.169,92	9.233,00	8.936,00	-297,00	-233,92
03	+ Erträge der sozialen Sicherung	0,00	0,00	0,00	0,00	0,00
04	+ Öffentlich-Rechtliche Leistungsentgelte	0,00	0,00	0,00	0,00	0,00
05	+ Privatrechtliche Leistungsentgelte	0,00	0,00	0,00	0,00	0,00
06	+ Kostenerstattungen und Kostenumlagen von Sonstigen	115,75	120,00	83,30	-36,70	-32,45
44290000		115,75	120,00	83,30	-36,70	-32,45
07	+/- Erhöhung oder Verminderung des Bestands an fertigen und unfertigen Erzeugnissen	0,00	0,00	0,00	0,00	0,00
08	+ Andere aktivierte Eigenleistungen	0,00	0,00	0,00	0,00	0,00
09	+ Sonstige laufende Erträge	0,00	0,00	0,00	0,00	0,00
10	Summe 1 bis 9 Summe der laufenden Erträge aus Verwaltungstätigkeit	9.285,67	9.353,00	9.019,30	-333,70	-266,37
11	- Personalaufwendungen	0,00	0,00	0,00	0,00	0,00
12	- Versorgungsaufwendungen	0,00	0,00	0,00	0,00	0,00
13	- Aufwendungen für Sach- und Dienstleistungen	2.936,67	10.000,00	2.832,88	-7.167,12	-103,79
52311000	<i>Grundstücke</i>	179,99	5.000,00	0,00	-5.000,00	-179,99
52321000	<i>Grundstücke</i>	903,60	1.500,00	940,36	-559,64	36,76
52323000	<i>Gebäude einschließlich der Bestandteile, die dem Gebäude zuzurechnen sind</i>	1.853,08	2.500,00	1.892,52	-607,48	39,44
52380000	<i>Geringwertige Geräte, Ausstattungs-, Ausrüstungs- und sonstige Gebrauchsgegenstände</i>	0,00	1.000,00	0,00	-1.000,00	0,00
14	- Abschreibungen gem. § 2 Abs. 1 Nr. 14 GemHVO	28.511,64	28.471,00	28.524,14	53,14	12,50
53450000	<i>mit Sportanlagen</i>	15.900,00	15.900,00	15.900,14	0,14	0,14
53580000	<i>Straßen, Wege, Plätze und Verkehrsmittelanlagen</i>	4.030,43	4.020,00	4.032,00	12,00	1,57
53853000	<i>Geschäftsausstattung</i>	8.581,21	8.551,00	8.592,00	41,00	10,79
15	- Abschreibungen gem. § 2 Abs. 1 Nr. 15 GemHVO	0,00	0,00	0,00	0,00	0,00
16	- Zuwendungen, Umlagen und sonstige Transferaufwendungen	0,00	100,00	0,00	-100,00	0,00
54190000	<i>an Sonstige</i>	0,00	100,00	0,00	-100,00	0,00
17	- Aufwendungen der sozialen Sicherung	0,00	0,00	0,00	0,00	0,00
18	- Sonstige laufende Aufwendungen	313,35	400,00	301,69	-98,31	-11,66
56411000	<i>Gebäudeversicherungen</i>	312,35	400,00	301,69	-98,31	-10,66
56512000	<i>Sachanlagen</i>	1,00	0,00	0,00	0,00	-1,00
19	Summe 11 bis 18 Summe der laufenden Aufwendungen aus Verwaltungstätigkeit	31.761,66	38.971,00	31.658,71	-7.312,29	-102,95
20	Saldo von 10 und 19 Laufendes Ergebnis aus Verwaltungstätigkeit	-22.475,99	-29.618,00	-22.639,41	6.978,59	-163,42
21	+ Zinserträge und sonstige Finanzerträge	0,00	0,00	0,00	0,00	0,00
22	- Zinsaufwendungen und sonstige Finanzaufwendungen	0,00	0,00	0,00	0,00	0,00
23	Saldo 21 und 22 Finanzergebnis	0,00	0,00	0,00	0,00	0,00
24	Summe 20 und 23 Ordentliches Ergebnis	-22.475,99	-29.618,00	-22.639,41	6.978,59	-163,42
25	+ Außerordentliche Erträge	0,00	0,00	0,00	0,00	0,00

Teilergebnisrechnung 2022

42.40.01

Produktbereich: 42 Sportförderung
Produktgruppe: 42.40 Sportstätten und Bäder (ohne Sporteinrichtungen der Schulen und der Einrichtungen, die Teile eines Kurbetriebes sind)
Produkt: 42.40.01 Kommunale Sportstätten

Ifd. Nr.	Ertrags- und Aufwandsarten	Ergebnis 2021	Ansatz 2022	Ergebnis 2022	Abweichung (Ergebnis-Ansatz) 2022	Ergebnisveränderung gegenüber 2021
		1	2	3	4	5
26	- Außerordentliche Aufwendungen	0,00	0,00	0,00	0,00	0,00
27	Saldo 25 und 26 <i>Außerordentliches Ergebnis</i>	0,00	0,00	0,00	0,00	0,00
28	Summe 24 und 27 <i>Jahresergebnis des Teilhaushalts vor Verrechnung der internen Leistungsbeziehungen</i>	-22.475,99	-29.618,00	-22.639,41	6.978,59	-163,42
29	+ Erträge aus internen Leistungsbeziehungen	0,00	0,00	0,00	0,00	0,00
30	- Aufwendungen aus internen Leistungsbeziehungen	709,53	3.000,00	1.029,46	-1.970,54	319,93
	58100000 <i>Aufwendungen aus internen Leistungsbeziehungen</i>	709,53	3.000,00	1.029,46	-1.970,54	319,93
31	Saldo 29 und 30 <i>Saldo der Erträge und Aufwendungen aus internen Leistungsbeziehungen</i>	-709,53	-3.000,00	-1.029,46	1.970,54	-319,93
32	Summe 28 und 31 <i>Jahresergebnis des Teilhaushalts nach der Verrechnung der internen Leistungsbeziehungen</i>	-23.185,52	-32.618,00	-23.668,87	8.949,13	-483,35

Produktübersicht		Ergebnis 2021	Ansatz 2022	Ergebnis 2022	Abweichung (Ergebnis-Ansatz) 2022	Ergebnisveränderung gegenüber 2021
Leistung	Bezeichnung					
in EUR						
42.40.01.00	Kommunale Sportstätten	-2.874,96	-3.000,00	-3.223,67	-223,67	-348,71
42.40.01.01	Sportplatz	-20.310,56	-29.618,00	-20.445,20	9.172,80	-134,64

Teilergebnisrechnung 2022

51.10.01

Produktbereich: 51 Räumliche Planung und Entwicklung
Produktgruppe: 51.10 Räumliche Planungs- und Entwicklungsmaßnahmen
Produkt: 51.10.01 Umsetzung und Steuerung von Planung (Bauleitplanung)

Ifd. Nr.	Ertrags- und Aufwandsarten	Ergebnis 2021	Ansatz 2022	Ergebnis 2022	Abweichung (Ergebnis-Ansatz) 2022	Ergebnisveränderung gegenüber 2021
		1	2	3	4	5
in EUR						
01	+ Steuern und ähnliche Abgaben	0,00	0,00	0,00	0,00	0,00
02	+ Zuwendungen, allgemeine Umlagen und sonstige Transfererträge	0,00	0,00	0,00	0,00	0,00
03	+ Erträge der sozialen Sicherung	0,00	0,00	0,00	0,00	0,00
04	+ Öffentlich-Rechtliche Leistungsentgelte	0,00	0,00	0,00	0,00	0,00
05	+ Privatrechtliche Leistungsentgelte	0,00	0,00	0,00	0,00	0,00
06	+ Kostenerstattungen und Kostenumlagen	0,00	0,00	0,00	0,00	0,00
07	+/- Erhöhung oder Verminderung des Bestands an fertigen und unfertigen Erzeugnissen	0,00	0,00	0,00	0,00	0,00
08	+ Andere aktivierte Eigenleistungen	0,00	0,00	0,00	0,00	0,00
09	+ Sonstige laufende Erträge	0,00	0,00	0,00	0,00	0,00
10	Summe 1 bis 9 Summe der laufenden Erträge aus Verwaltungstätigkeit	0,00	0,00	0,00	0,00	0,00
11	- Personalaufwendungen	0,00	0,00	0,00	0,00	0,00
12	- Versorgungsaufwendungen	0,00	0,00	0,00	0,00	0,00
13	- Aufwendungen für Sach- und Dienstleistungen	0,00	0,00	0,00	0,00	0,00
14	- Abschreibungen gem. § 2 Abs. 1 Nr. 14 GemHVO	0,00	0,00	0,00	0,00	0,00
15	- Abschreibungen gem. § 2 Abs. 1 Nr. 15 GemHVO	0,00	0,00	0,00	0,00	0,00
16	- Zuwendungen, Umlagen und sonstige Transferaufwendungen	0,00	0,00	0,00	0,00	0,00
17	- Aufwendungen der sozialen Sicherung	0,00	0,00	0,00	0,00	0,00
18	- Sonstige laufende Aufwendungen	0,00	25.500,00	0,00	-25.500,00	0,00
	56255000 Aufwendungen für die Erstellung von Bebauungsplänen	0,00	25.500,00	0,00	-25.500,00	0,00
19	Summe 11 bis 18 Summe der laufenden Aufwendungen aus Verwaltungstätigkeit	0,00	25.500,00	0,00	-25.500,00	0,00
20	Saldo von 10 und 19 Laufendes Ergebnis aus Verwaltungstätigkeit	0,00	-25.500,00	0,00	25.500,00	0,00
21	+ Zinserträge und sonstige Finanzerträge	0,00	0,00	0,00	0,00	0,00
22	- Zinsaufwendungen und sonstige Finanzaufwendungen	0,00	0,00	0,00	0,00	0,00
23	Saldo 21 und 22 Finanzergebnis	0,00	0,00	0,00	0,00	0,00
24	Summe 20 und 23 Ordentliches Ergebnis	0,00	-25.500,00	0,00	25.500,00	0,00
25	+ Außerordentliche Erträge	0,00	0,00	0,00	0,00	0,00
26	- Außerordentliche Aufwendungen	0,00	0,00	0,00	0,00	0,00
27	Saldo 25 und 26 Außerordentliches Ergebnis	0,00	0,00	0,00	0,00	0,00
28	Summe 24 und 27 Jahresergebnis des Teilhaushalts vor Verrechnung der internen Leistungsbeziehungen	0,00	-25.500,00	0,00	25.500,00	0,00
29	+ Erträge aus internen Leistungsbeziehungen	0,00	0,00	0,00	0,00	0,00
30	- Aufwendungen aus internen Leistungsbeziehungen	0,00	0,00	0,00	0,00	0,00
31	Saldo 29 und 30 Saldo der Erträge und Aufwendungen aus internen Leistungsbeziehungen	0,00	0,00	0,00	0,00	0,00
32	Summe 28 und 31 Jahresergebnis des Teilhaushalts nach der Verrechnung der internen Leistungsbeziehungen	0,00	-25.500,00	0,00	25.500,00	0,00

Teilergebnisrechnung 2022

51.10.01

Produktbereich: 51 Räumliche Planung und Entwicklung
Produktgruppe: 51.10 Räumliche Planungs- und Entwicklungsmaßnahmen
Produkt: 51.10.01 Umsetzung und Steuerung von Planung (Bauleitplanung)

Produktübersicht		Ergebnis	Ansatz	Ergebnis	Ab-	Ergebnis-
Leistung	Bezeichnung	2021	2022	2022	weichung	veränderung
		(Ergebnis- Ansatz) 2022				
		in EUR				
51.10.01.00	Umsetzung und Steuerung von Planung (Bauleitplanung)	0,00	-25.500,00	0,00	25.500,00	0,00

Teilergebnisrechnung 2022

54.10.01

Produktbereich: 54 Verkehrsflächen und -anlagen, ÖPNV
Produktgruppe: 54.10 Gemeindestraßen
Produkt: 54.10.01 Gemeindestraßen

Ifd. Nr.	Ertrags- und Aufwandsarten	Ergebnis 2021	Ansatz 2022	Ergebnis 2022	Abweichung (Ergebnis-Ansatz) 2022	Ergebnisveränderung gegenüber 2021
		1	2	3	4	5
in EUR						
01	+ Steuern und ähnliche Abgaben	0,00	0,00	0,00	0,00	0,00
02	+ Zuwendungen, allgemeine Umlagen und sonstige Transfererträge	9.828,00	9.807,00	9.807,00	0,00	-21,00
	41510000 Sonderposten aus Zuwendungen	9.828,00	9.807,00	9.807,00	0,00	-21,00
03	+ Erträge der sozialen Sicherung	0,00	0,00	0,00	0,00	0,00
04	+ Öffentlich-Rechtliche Leistungsentgelte für die Sondernutzung von Straßen	29.019,00	29.125,00	29.115,00	-10,00	96,00
	43225000	10,00	100,00	90,00	-10,00	80,00
	43700000 Erträge aus der Auflösung von Sonderposten für Beiträge und ähnliche Entgelte	29.009,00	29.025,00	29.025,00	0,00	16,00
05	+ Privatrechtliche Leistungsentgelte	561,96	800,00	561,96	-238,04	0,00
	44120000 Mieten und Pachten	561,96	800,00	561,96	-238,04	0,00
06	+ Kostenerstattungen und Kostenumlagen von Gemeinden und Gemeindeverbänden	1.210,74	700,00	688,20	-11,80	-522,54
	44243000	0,00	700,00	688,20	-11,80	688,20
	44290000 von Sonstigen	1.210,74	0,00	0,00	0,00	-1.210,74
07	+/- Erhöhung oder Verminderung des Bestands an fertigen und unfertigen Erzeugnissen	0,00	0,00	0,00	0,00	0,00
08	+ Andere aktivierte Eigenleistungen	0,00	0,00	0,00	0,00	0,00
09	+ Sonstige laufende Erträge	33.748,63	42.000,00	43.922,53	1.922,53	10.173,90
	46250000 Konzessionsabgaben	33.748,63	42.000,00	43.922,53	1.922,53	10.173,90
10	Summe 1 bis 9 Summe der laufenden Erträge aus Verwaltungstätigkeit	74.368,33	82.432,00	84.094,69	1.662,69	9.726,36
11	- Personalaufwendungen	0,00	0,00	0,00	0,00	0,00
12	- Versorgungsaufwendungen	0,00	0,00	0,00	0,00	0,00
13	- Aufwendungen für Sach- und Dienstleistungen	71.339,70	102.800,00	53.924,81	-48.875,19	-17.414,89
	52210000 Aufwendungen für Energie / Wasser / Abwasser / Abfall	22.676,00	25.000,00	20.700,19	-4.299,81	-1.975,81
	52331000 Brücken, Tunnel und ingenieurtechnische Anlagen	0,00	2.500,00	0,00	-2.500,00	0,00
	52338000 Straßen, Wege, Plätze und Verkehrslenkungsanlagen	48.012,78	72.800,00	32.831,02	-39.968,98	-15.181,76
	52338001 Streusalz-Verbrauch	650,92	1.000,00	0,00	-1.000,00	-650,92
	52339000 Sonstiges	0,00	1.000,00	0,00	-1.000,00	0,00
	52380000 Geringwertige Geräte, Ausstattungs-, Ausrüstungs- und sonstige Gebrauchsgegenstände	0,00	500,00	393,60	-106,40	393,60
14	- Abschreibungen gem. § 2 Abs. 1 Nr. 14 GemHVO	48.776,00	48.717,00	48.717,00	0,00	-59,00
	53230000 gezahlte Investitionszuschüsse als Nutzungsberechtigter	2.483,00	2.483,00	2.483,00	0,00	0,00
	53580000 Straßen, Wege, Plätze und Verkehrslenkungsanlagen	46.149,00	46.080,00	46.080,00	0,00	-69,00
	53590000 Abschreibungen auf sonstige Bauten des Infrastrukturvermögens	144,00	154,00	154,00	0,00	10,00
15	- Abschreibungen gem. § 2 Abs. 1 Nr. 15 GemHVO	0,00	0,00	0,00	0,00	0,00
16	- Zuwendungen, Umlagen und sonstige Transferaufwendungen	0,00	0,00	0,00	0,00	0,00
17	- Aufwendungen der sozialen Sicherung	0,00	0,00	0,00	0,00	0,00
18	- Sonstige laufende Aufwendungen	0,00	0,00	0,00	0,00	0,00
19	Summe 11 bis 18 Summe der laufenden Aufwendungen aus Verwaltungstätigkeit	120.115,70	151.517,00	102.641,81	-48.875,19	-17.473,89
20	Saldo von 10 und 19 Laufendes Ergebnis aus Verwaltungstätigkeit	-45.747,37	-69.085,00	-18.547,12	50.537,88	27.200,25

Teilergebnisrechnung 2022

54.10.01

Produktbereich: 54 Verkehrsflächen und -anlagen, ÖPNV
Produktgruppe: 54.10 Gemeindestraßen
Produkt: 54.10.01 Gemeindestraßen

Ifd. Nr.	Ertrags- und Aufwandsarten	Ergebnis 2021	Ansatz 2022	Ergebnis 2022	Abweichung (Ergebnis-Ansatz) 2022	Ergebnisveränderung gegenüber 2021
		1	2	3	4	5
21	+ Zinserträge und sonstige Finanzerträge	0,00	0,00	0,00	0,00	0,00
22	- Zinsaufwendungen und sonstige Finanzaufwendungen	0,00	0,00	0,00	0,00	0,00
23	Saldo 21 und 22 Finanzergebnis	0,00	0,00	0,00	0,00	0,00
24	Summe 20 und 23 Ordentliches Ergebnis	-45.747,37	-69.085,00	-18.547,12	50.537,88	27.200,25
25	+ Außerordentliche Erträge	0,00	0,00	0,00	0,00	0,00
26	- Außerordentliche Aufwendungen	0,00	0,00	0,00	0,00	0,00
27	Saldo 25 und 26 Außerordentliches Ergebnis	0,00	0,00	0,00	0,00	0,00
28	Summe 24 und 27 Jahresergebnis des Teilhaushalts vor Verrechnung der internen Leistungsbeziehungen	-45.747,37	-69.085,00	-18.547,12	50.537,88	27.200,25
29	+ Erträge aus internen Leistungsbeziehungen	0,00	0,00	0,00	0,00	0,00
30	- Aufwendungen aus internen Leistungsbeziehungen	67.823,19	91.850,00	80.800,46	-11.049,54	12.977,27
	58100000 Aufwendungen aus internen Leistungsbeziehungen	67.823,19	91.850,00	80.800,46	-11.049,54	12.977,27
31	Saldo 29 und 30 Saldo der Erträge und Aufwendungen aus internen Leistungsbeziehungen	-67.823,19	-91.850,00	-80.800,46	11.049,54	-12.977,27
32	Summe 28 und 31 Jahresergebnis des Teilhaushalts nach der Verrechnung der internen Leistungsbeziehungen	-113.570,56	-160.935,00	-99.347,58	61.587,42	14.222,98

Produktübersicht		Ergebnis 2021	Ansatz 2022	Ergebnis 2022	Abweichung (Ergebnis-Ansatz) 2022	Ergebnisveränderung gegenüber 2021
Leistung	Bezeichnung					
in EUR						
54.10.01.00	Gemeindestraßen	-67.823,19	-500,00	-81.194,06	-80.694,06	-13.370,87
54.10.01.01	Straßen	-5.587,83	-124.291,00	9.441,39	133.732,39	15.029,22
54.10.01.02	Straßenbeleuchtung	-39.740,54	-34.732,00	-27.182,91	7.549,09	12.557,63
54.10.01.03	Straßenoberflächenentwässerung	-419,00	-412,00	-412,00	0,00	7,00
54.10.01.05	Ladeinfrastruktur	0,00	-1.000,00	0,00	1.000,00	0,00

Teilergebnisrechnung 2022

54.60.01

Produktbereich: 54 Verkehrsflächen und -anlagen, ÖPNV
Produktgruppe: 54.60 Kommunale Parkplätze
Produkt: 54.60.01 Kommunale Parkplätze

Ifd. Nr.	Ertrags- und Aufwandsarten	Ergebnis 2021	Ansatz 2022	Ergebnis 2022	Abweichung (Ergebnis-Ansatz) 2022	Ergebnisveränderung gegenüber 2021
		1	2	3	4	5
01	+ Steuern und ähnliche Abgaben	0,00	0,00	0,00	0,00	0,00
02	+ Zuwendungen, allgemeine Umlagen und sonstige Transfererträge	0,00	0,00	0,00	0,00	0,00
03	+ Erträge der sozialen Sicherung	0,00	0,00	0,00	0,00	0,00
04	+ Öffentlich-Rechtliche Leistungsentgelte	0,00	0,00	0,00	0,00	0,00
05	+ Privatrechtliche Leistungsentgelte	0,00	0,00	0,00	0,00	0,00
06	+ Kostenerstattungen und Kostenumlagen	0,00	0,00	0,00	0,00	0,00
07	+/- Erhöhung oder Verminderung des Bestands an fertigen und unfertigen Erzeugnissen	0,00	0,00	0,00	0,00	0,00
08	+ Andere aktivierte Eigenleistungen	0,00	0,00	0,00	0,00	0,00
09	+ Sonstige laufende Erträge	0,00	0,00	0,00	0,00	0,00
10	Summe 1 bis 9 Summe der laufenden Erträge aus Verwaltungstätigkeit	0,00	0,00	0,00	0,00	0,00
11	- Personalaufwendungen	0,00	0,00	0,00	0,00	0,00
12	- Versorgungsaufwendungen	0,00	0,00	0,00	0,00	0,00
13	- Aufwendungen für Sach- und Dienstleistungen	0,00	0,00	0,00	0,00	0,00
14	- Abschreibungen gem. § 2 Abs. 1 Nr. 14 GemHVO	0,00	0,00	0,00	0,00	0,00
15	- Abschreibungen gem. § 2 Abs. 1 Nr. 15 GemHVO	0,00	0,00	0,00	0,00	0,00
16	- Zuwendungen, Umlagen und sonstige Transferaufwendungen	0,00	0,00	0,00	0,00	0,00
17	- Aufwendungen der sozialen Sicherung	0,00	0,00	0,00	0,00	0,00
18	- Sonstige laufende Aufwendungen	0,00	0,00	0,00	0,00	0,00
19	Summe 11 bis 18 Summe der laufenden Aufwendungen aus Verwaltungstätigkeit	0,00	0,00	0,00	0,00	0,00
20	Saldo von 10 und 19 Laufendes Ergebnis aus Verwaltungstätigkeit	0,00	0,00	0,00	0,00	0,00
21	+ Zinserträge und sonstige Finanzerträge	0,00	0,00	0,00	0,00	0,00
22	- Zinsaufwendungen und sonstige Finanzaufwendungen	0,00	0,00	0,00	0,00	0,00
23	Saldo 21 und 22 Finanzergebnis	0,00	0,00	0,00	0,00	0,00
24	Summe 20 und 23 Ordentliches Ergebnis	0,00	0,00	0,00	0,00	0,00
25	+ Außerordentliche Erträge	0,00	0,00	0,00	0,00	0,00
26	- Außerordentliche Aufwendungen	0,00	0,00	0,00	0,00	0,00
27	Saldo 25 und 26 Außerordentliches Ergebnis	0,00	0,00	0,00	0,00	0,00
28	Summe 24 und 27 Jahresergebnis des Teilhaushalts vor Verrechnung der internen Leistungsbeziehungen	0,00	0,00	0,00	0,00	0,00
29	+ Erträge aus internen Leistungsbeziehungen	0,00	0,00	0,00	0,00	0,00
30	- Aufwendungen aus internen Leistungsbeziehungen	292,16	0,00	158,42	158,42	-133,74
58100000	Aufwendungen aus internen Leistungsbeziehungen	292,16	0,00	158,42	158,42	-133,74
31	Saldo 29 und 30 Saldo der Erträge und Aufwendungen aus internen Leistungsbeziehungen	-292,16	0,00	-158,42	-158,42	133,74
32	Summe 28 und 31 Jahresergebnis des Teilhaushalts nach der Verrechnung der internen Leistungsbeziehungen	-292,16	0,00	-158,42	-158,42	133,74

Teilergebnisrechnung 2022

54.60.01

Produktbereich: 54 Verkehrsflächen und -anlagen, ÖPNV
Produktgruppe: 54.60 Kommunale Parkplätze
Produkt: 54.60.01 Kommunale Parkplätze

Produktübersicht		Ergebnis	Ansatz	Ergebnis	Ab-	Ergebnis-
Leistung	Bezeichnung	2021	2022	2022	weichung	veränderung
		(Ergebnis- Ansatz) 2022				
		in EUR				
54.60.01.00	Kommunale Parkplätze	-292,16	0,00	-158,42	-158,42	133,74

Teilergebnisrechnung 2022

55.10.01

Produktbereich: 55 Natur- und Landschaftspflege
Produktgruppe: 55.10 Öffentliches Grün, Landschaftsbau (soweit keinem anderen Produkt zuzuordnen)
Produkt: 55.10.01 Öffentliches Grün, Landschaftsbau

Ifd. Nr.	Ertrags- und Aufwandsarten	Ergebnis 2021	Ansatz 2022	Ergebnis 2022	Abweichung (Ergebnis-Ansatz) 2022	Ergebnisveränderung gegenüber 2021
		in EUR				
		1	2	3	4	5
01	+ Steuern und ähnliche Abgaben	0,00	0,00	0,00	0,00	0,00
02	+ Zuwendungen, allgemeine Umlagen und sonstige Transfererträge	144,00	144,00	144,00	0,00	0,00
	<i>41510000 Sonderposten aus Zuwendungen</i>	<i>144,00</i>	<i>144,00</i>	<i>144,00</i>	<i>0,00</i>	<i>0,00</i>
03	+ Erträge der sozialen Sicherung	0,00	0,00	0,00	0,00	0,00
04	+ Öffentlich-Rechtliche Leistungsentgelte	0,00	0,00	0,00	0,00	0,00
05	+ Privatrechtliche Leistungsentgelte	0,00	0,00	0,00	0,00	0,00
06	+ Kostenerstattungen und Kostenumlagen	0,00	0,00	0,00	0,00	0,00
07	+/- Erhöhung oder Verminderung des Bestands an fertigen und unfertigen Erzeugnissen	0,00	0,00	0,00	0,00	0,00
08	+ Andere aktivierte Eigenleistungen	0,00	0,00	0,00	0,00	0,00
09	+ Sonstige laufende Erträge	0,00	0,00	0,00	0,00	0,00
10	Summe 1 bis 9 Summe der laufenden Erträge aus Verwaltungstätigkeit	144,00	144,00	144,00	0,00	0,00
11	- Personalaufwendungen	0,00	0,00	0,00	0,00	0,00
12	- Versorgungsaufwendungen	0,00	0,00	0,00	0,00	0,00
13	- Aufwendungen für Sach- und Dienstleistungen	801,00	2.300,00	955,65	-1.344,35	154,65
	<i>52311000 Grundstücke</i>	<i>25,00</i>	<i>1.000,00</i>	<i>232,58</i>	<i>-767,42</i>	<i>207,58</i>
	<i>52322000 Außenanlagen</i>	<i>276,00</i>	<i>300,00</i>	<i>223,07</i>	<i>-76,93</i>	<i>-52,93</i>
	<i>52338000 Straßen, Wege, Plätze und Verkehrlenkungsanlagen</i>	<i>500,00</i>	<i>1.000,00</i>	<i>500,00</i>	<i>-500,00</i>	<i>0,00</i>
14	- Abschreibungen gem. § 2 Abs. 1 Nr. 14 GemHVO	408,00	408,00	408,00	0,00	0,00
	<i>53580000 Straßen, Wege, Plätze und Verkehrlenkungsanlagen</i>	<i>408,00</i>	<i>408,00</i>	<i>408,00</i>	<i>0,00</i>	<i>0,00</i>
15	- Abschreibungen gem. § 2 Abs. 1 Nr. 15 GemHVO	0,00	0,00	0,00	0,00	0,00
16	- Zuwendungen, Umlagen und sonstige Transferaufwendungen	0,00	0,00	0,00	0,00	0,00
17	- Aufwendungen der sozialen Sicherung	0,00	0,00	0,00	0,00	0,00
18	- Sonstige laufende Aufwendungen	0,00	0,00	0,00	0,00	0,00
19	Summe 11 bis 18 Summe der laufenden Aufwendungen aus Verwaltungstätigkeit	1.209,00	2.708,00	1.363,65	-1.344,35	154,65
20	Saldo von 10 und 19 Laufendes Ergebnis aus Verwaltungstätigkeit	-1.065,00	-2.564,00	-1.219,65	1.344,35	-154,65
21	+ Zinserträge und sonstige Finanzerträge	0,00	0,00	0,00	0,00	0,00
22	- Zinsaufwendungen und sonstige Finanzaufwendungen	0,00	0,00	0,00	0,00	0,00
23	Saldo 21 und 22 Finanzergebnis	0,00	0,00	0,00	0,00	0,00
24	Summe 20 und 23 Ordentliches Ergebnis	-1.065,00	-2.564,00	-1.219,65	1.344,35	-154,65
25	+ Außerordentliche Erträge	0,00	0,00	0,00	0,00	0,00
26	- Außerordentliche Aufwendungen	0,00	0,00	0,00	0,00	0,00
27	Saldo 25 und 26 Außerordentliches Ergebnis	0,00	0,00	0,00	0,00	0,00
28	Summe 24 und 27 Jahresergebnis des Teilhaushalts vor Verrechnung der internen Leistungsbeziehungen	-1.065,00	-2.564,00	-1.219,65	1.344,35	-154,65
29	+ Erträge aus internen Leistungsbeziehungen	0,00	0,00	0,00	0,00	0,00
30	- Aufwendungen aus internen Leistungsbeziehungen	20.242,62	9.800,00	13.915,52	4.115,52	-6.327,10

Teilergebnisrechnung 2022

55.10.01

Produktbereich: 55 Natur- und Landschaftspflege
Produktgruppe: 55.10 Öffentliches Grün, Landschaftsbau (soweit keinem anderen Produkt zuzuordnen)
Produkt: 55.10.01 Öffentliches Grün, Landschaftsbau

Ifd. Nr.	Ertrags- und Aufwandsarten	Ergebnis 2021	Ansatz 2022	Ergebnis 2022	Abweichung (Ergebnis-Ansatz) 2022	Ergebnisveränderung gegenüber 2021
		in EUR				
		1	2	3	4	5
58100000	Aufwendungen aus internen Leistungsbeziehungen	20.242,62	9.800,00	13.915,52	4.115,52	-6.327,10
31	Saldo 29 und 30 Saldo der Erträge und Aufwendungen aus internen Leistungsbeziehungen	-20.242,62	-9.800,00	-13.915,52	-4.115,52	6.327,10
32	Summe 28 und 31 Jahresergebnis des Teilhaushalts nach der Verrechnung der internen Leistungsbeziehungen	-21.307,62	-12.364,00	-15.135,17	-2.771,17	6.172,45

Produktübersicht		Ergebnis 2021	Ansatz 2022	Ergebnis 2022	Abweichung (Ergebnis-Ansatz) 2022	Ergebnisveränderung gegenüber 2021
Leistung	Bezeichnung	in EUR				
55.10.01.00	Öffentliches Grün, Landschaftsbau	-21.307,62	-12.364,00	-15.135,17	-2.771,17	6.172,45

Teilergebnisrechnung 2022

55.30.01

Produktbereich: 55 Natur- und Landschaftspflege
Produktgruppe: 55.30 Friedhofs- und Bestattungswesen
Produkt: 55.30.01 Friedhofswesen (Friedhofsanlagen)

Ifd. Nr.	Ertrags- und Aufwandsarten	Ergebnis 2021	Ansatz 2022	Ergebnis 2022	Abweichung (Ergebnis-Ansatz) 2022	Ergebnisveränderung gegenüber 2021
		1	2	3	4	5
in EUR						
01	+ Steuern und ähnliche Abgaben	0,00	0,00	0,00	0,00	0,00
02	+ Zuwendungen, allgemeine Umlagen und sonstige Transfererträge	1.404,00	1.404,00	1.404,00	0,00	0,00
	41510000 <i>Sonderposten aus Zuwendungen</i>	1.404,00	1.404,00	1.404,00	0,00	0,00
03	+ Erträge der sozialen Sicherung	0,00	0,00	0,00	0,00	0,00
04	+ Öffentlich-Rechtliche Leistungsentgelte für das Bestattungswesen	15.637,51	12.956,00	11.077,71	-1.878,29	-4.559,80
	43224000	6.760,00	6.000,00	2.880,00	-3.120,00	-3.880,00
	43900000 <i>Erträge aus der Auflösung von Sonderposten für Grabnutzungsentgelte</i>	8.877,51	6.956,00	8.197,71	1.241,71	-679,80
05	+ Privatrechtliche Leistungsentgelte	0,00	0,00	0,00	0,00	0,00
06	+ Kostenerstattungen und Kostenumlagen von Sonstigen	1.095,00	2.500,00	1.930,00	-570,00	835,00
	44290000	1.095,00	2.500,00	1.930,00	-570,00	835,00
07	+/- Erhöhung oder Verminderung des Bestands an fertigen und unfertigen Erzeugnissen	0,00	0,00	0,00	0,00	0,00
08	+ Andere aktivierte Eigenleistungen	0,00	0,00	0,00	0,00	0,00
09	+ Sonstige laufende Erträge	0,00	0,00	0,00	0,00	0,00
10	Summe 1 bis 9 Summe der laufenden Erträge aus Verwaltungstätigkeit	18.136,51	16.860,00	14.411,71	-2.448,29	-3.724,80
11	- Personalaufwendungen	0,00	0,00	0,00	0,00	0,00
12	- Versorgungsaufwendungen	0,00	0,00	0,00	0,00	0,00
13	- Aufwendungen für Sach- und Dienstleistungen	6.624,35	11.050,00	5.556,57	-5.493,43	-1.067,78
	52311000 <i>Grundstücke</i>	185,35	3.300,00	225,75	-3.074,25	40,40
	52321000 <i>Grundstücke</i>	900,53	1.250,00	1.115,52	-134,48	214,99
	52323000 <i>Gebäude einschließlich der Bestandteile, die dem Gebäude zuzurechnen sind</i>	298,94	0,00	429,32	429,32	130,38
	52920000 <i>sonstige Aufwendungen für Dienstleistungen</i>	5.239,53	6.500,00	3.785,98	-2.714,02	-1.453,55
14	- Abschreibungen gem. § 2 Abs. 1 Nr. 14 GemHVO	1.644,00	1.644,00	1.776,08	132,08	132,08
	53490000 <i>mit sonstigen Gebäuden</i>	72,00	72,00	204,08	132,08	132,08
	53580000 <i>Straßen, Wege, Plätze und Verkehrslenkungsanlagen</i>	1.572,00	1.572,00	1.572,00	0,00	0,00
15	- Abschreibungen gem. § 2 Abs. 1 Nr. 15 GemHVO	0,00	0,00	0,00	0,00	0,00
16	- Zuwendungen, Umlagen und sonstige Transferaufwendungen	0,00	0,00	0,00	0,00	0,00
17	- Aufwendungen der sozialen Sicherung	0,00	0,00	0,00	0,00	0,00
18	- Sonstige laufende Aufwendungen	157,69	200,00	120,09	-79,91	-37,60
	56414000 <i>Unfallversicherungen</i>	157,69	200,00	120,09	-79,91	-37,60
19	Summe 11 bis 18 Summe der laufenden Aufwendungen aus Verwaltungstätigkeit	8.426,04	12.894,00	7.452,74	-5.441,26	-973,30
20	Saldo von 10 und 19 Laufendes Ergebnis aus Verwaltungstätigkeit	9.710,47	3.966,00	6.958,97	2.992,97	-2.751,50
21	+ Zinserträge und sonstige Finanzerträge	0,00	0,00	0,00	0,00	0,00
22	- Zinsaufwendungen und sonstige Finanzaufwendungen	0,00	0,00	0,00	0,00	0,00
23	Saldo 21 und 22 Finanzergebnis	0,00	0,00	0,00	0,00	0,00
24	Summe 20 und 23 Ordentliches Ergebnis	9.710,47	3.966,00	6.958,97	2.992,97	-2.751,50
25	+ Außerordentliche Erträge	0,00	0,00	0,00	0,00	0,00
26	- Außerordentliche Aufwendungen	0,00	0,00	0,00	0,00	0,00
27	Saldo 25 und 26 Außerordentliches Ergebnis	0,00	0,00	0,00	0,00	0,00

Teilergebnisrechnung 2022

55.30.01

Produktbereich: 55 Natur- und Landschaftspflege
Produktgruppe: 55.30 Friedhofs- und Bestattungswesen
Produkt: 55.30.01 Friedhofswesen (Friedhofsanlagen)

Ifd. Nr.	Ertrags- und Aufwandsarten	Ergebnis 2021	Ansatz 2022	Ergebnis 2022	Abweichung (Ergebnis-Ansatz) 2022	Ergebnisveränderung gegenüber 2021	
							in EUR
		1	2	3	4	5	
28	Summe 24 und 27	Jahresergebnis des Teilhaushalts vor Verrechnung der internen Leistungsbeziehungen	9.710,47	3.966,00	6.958,97	2.992,97	-2.751,50
29	+ Erträge aus internen Leistungsbeziehungen	0,00	0,00	0,00	0,00	0,00	
30	- Aufwendungen aus internen Leistungsbeziehungen	12.249,91	10.000,00	13.813,73	3.813,73	1.563,82	
	<i>58100000 Aufwendungen aus internen Leistungsbeziehungen</i>	<i>12.249,91</i>	<i>10.000,00</i>	<i>13.813,73</i>	<i>3.813,73</i>	<i>1.563,82</i>	
31	Saldo 29 und 30	Saldo der Erträge und Aufwendungen aus internen Leistungsbeziehungen	-12.249,91	-10.000,00	-13.813,73	-3.813,73	-1.563,82
32	Summe 28 und 31	Jahresergebnis des Teilhaushalts nach der Verrechnung der internen Leistungsbeziehungen	-2.539,44	-6.034,00	-6.854,76	-820,76	-4.315,32

Produktübersicht Leistung	Bezeichnung	Ergebnis 2021	Ansatz 2022	Ergebnis 2022	Abweichung (Ergebnis-Ansatz) 2022	Ergebnisveränderung gegenüber 2021
55.30.01.00	Friedhofswesen (Friedhofsanlagen)	-2.539,44	-6.034,00	-6.854,76	-820,76	-4.315,32

Teilergebnisrechnung 2022

55.50.01

Produktbereich: 55 Natur- und Landschaftspflege
Produktgruppe: 55.50 Kostenträger nicht angelegt
Produkt: 55.50.01 Kommunale Forstwirtschaft

Ifd. Nr.	Ertrags- und Aufwandsarten	Ergebnis 2021	Ansatz 2022	Ergebnis 2022	Abweichung (Ergebnis-Ansatz) 2022	Ergebnisveränderung gegenüber 2021
		1	2	3	4	5
in EUR						
01	+ Steuern und ähnliche Abgaben	0,00	0,00	0,00	0,00	0,00
02	+ Zuwendungen, allgemeine Umlagen und sonstige Transfererträge	0,00	0,00	0,00	0,00	0,00
03	+ Erträge der sozialen Sicherung	0,00	0,00	0,00	0,00	0,00
04	+ Öffentlich-Rechtliche Leistungsentgelte	0,00	0,00	0,00	0,00	0,00
05	+ Privatrechtliche Leistungsentgelte	197,00	197,00	0,00	-197,00	-197,00
44120000	Mieten und Pachten	197,00	197,00	0,00	-197,00	-197,00
06	+ Kostenerstattungen und Kostenumlagen	0,00	0,00	0,00	0,00	0,00
07	+/- Erhöhung oder Verminderung des Bestands an fertigen und unfertigen Erzeugnissen	0,00	0,00	0,00	0,00	0,00
08	+ Andere aktivierte Eigenleistungen	0,00	0,00	0,00	0,00	0,00
09	+ Sonstige laufende Erträge	0,00	0,00	0,00	0,00	0,00
10	Summe 1 bis 9	197,00	197,00	0,00	-197,00	-197,00
11	- Personalaufwendungen	0,00	0,00	0,00	0,00	0,00
12	- Versorgungsaufwendungen	0,00	0,00	0,00	0,00	0,00
13	- Aufwendungen für Sach- und Dienstleistungen	0,00	0,00	0,00	0,00	0,00
14	- Abschreibungen gem. § 2 Abs. 1 Nr. 14 GemHVO	0,00	0,00	0,00	0,00	0,00
15	- Abschreibungen gem. § 2 Abs. 1 Nr. 15 GemHVO	0,00	0,00	0,00	0,00	0,00
16	- Zuwendungen, Umlagen und sonstige Transferaufwendungen	0,00	0,00	0,00	0,00	0,00
17	- Aufwendungen der sozialen Sicherung	0,00	0,00	0,00	0,00	0,00
18	- Sonstige laufende Aufwendungen	219,14	250,00	194,85	-55,15	-24,29
56414000	Unfallversicherungen	219,14	250,00	194,85	-55,15	-24,29
19	Summe 11 bis 18	219,14	250,00	194,85	-55,15	-24,29
20	Saldo von 10 und 19	-22,14	-53,00	-194,85	-141,85	-172,71
21	+ Zinserträge und sonstige Finanzerträge	0,00	0,00	0,00	0,00	0,00
22	- Zinsaufwendungen und sonstige Finanzaufwendungen	0,00	0,00	0,00	0,00	0,00
23	Saldo 21 und 22	0,00	0,00	0,00	0,00	0,00
24	Summe 20 und 23	-22,14	-53,00	-194,85	-141,85	-172,71
25	+ Außerordentliche Erträge	0,00	0,00	0,00	0,00	0,00
26	- Außerordentliche Aufwendungen	0,00	0,00	0,00	0,00	0,00
27	Saldo 25 und 26	0,00	0,00	0,00	0,00	0,00
28	Summe 24 und 27	-22,14	-53,00	-194,85	-141,85	-172,71
29	+ Erträge aus internen Leistungsbeziehungen	0,00	0,00	0,00	0,00	0,00
30	- Aufwendungen aus internen Leistungsbeziehungen	0,00	0,00	0,00	0,00	0,00
31	Saldo 29 und 30	0,00	0,00	0,00	0,00	0,00
32	Summe 28 und 31	-22,14	-53,00	-194,85	-141,85	-172,71

Teilergebnisrechnung 2022

55.50.01

Produktbereich: 55 Natur- und Landschaftspflege
Produktgruppe: 55.50 *Kostenträger nicht angelegt*
Produkt: 55.50.01 Kommunale Forstwirtschaft

Produktübersicht		Ergebnis	Ansatz	Ergebnis	Ab-	Ergebnis-
Leistung	Bezeichnung	2021	2022	2022	weichung	veränderung
		(Ergebnis- Ansatz) 2022				
		in EUR				
55.50.01.00	Kommunale Forstwirtschaft	-22,14	-53,00	-194,85	-141,85	-172,71

Teilergebnisrechnung 2022

57.30.01

Produktbereich: 57 Wirtschaft und Tourismus
Produktgruppe: 57.30 Allgemeine Einrichtungen und Unternehmen
Produkt: 57.30.01 Kommunale allgemeine Einrichtungen und Unternehmen

Ifd. Nr.	Ertrags- und Aufwandsarten	Ergebnis 2021	Ansatz 2022	Ergebnis 2022	Abweichung (Ergebnis-Ansatz) 2022	Ergebnisveränderung gegenüber 2021
		1	2	3	4	5
in EUR						
01	+ Steuern und ähnliche Abgaben	0,00	0,00	0,00	0,00	0,00
02	+ Zuwendungen, allgemeine Umlagen und sonstige Transfererträge	1.608,00	1.608,00	1.608,00	0,00	0,00
	41510000 <i>Sonderposten aus Zuwendungen</i>	1.608,00	1.608,00	1.608,00	0,00	0,00
03	+ Erträge der sozialen Sicherung	0,00	0,00	0,00	0,00	0,00
04	+ Öffentlich-Rechtliche Leistungsentgelte	0,00	0,00	0,00	0,00	0,00
05	+ Privatrechtliche Leistungsentgelte	600,00	2.000,00	1.455,00	-545,00	855,00
	44120000 <i>Mieten und Pachten</i>	600,00	2.000,00	1.455,00	-545,00	855,00
06	+ Kostenerstattungen und Kostenumlagen von Sonstigen	9,70	0,00	63,00	63,00	53,30
	44290000	9,70	0,00	63,00	63,00	53,30
07	+/- Erhöhung oder Verminderung des Bestands an fertigen und unfertigen Erzeugnissen	0,00	0,00	0,00	0,00	0,00
08	+ Andere aktivierte Eigenleistungen	0,00	0,00	0,00	0,00	0,00
09	+ Sonstige laufende Erträge	0,00	0,00	0,00	0,00	0,00
10	Summe 1 bis 9 Summe der laufenden Erträge aus Verwaltungstätigkeit	2.217,70	3.608,00	3.126,00	-482,00	908,30
11	- Personalaufwendungen	8.347,63	8.800,00	8.240,00	-560,00	-107,63
	50221000 <i>Vergütungen</i>	6.165,12	6.500,00	6.352,59	-147,41	187,47
	50320000 <i>Arbeitnehmer</i>	468,42	500,00	482,60	-17,40	14,18
	50420000 <i>Arbeitnehmer</i>	1.714,09	1.800,00	1.404,81	-395,19	-309,28
12	- Versorgungsaufwendungen	0,00	0,00	0,00	0,00	0,00
13	- Aufwendungen für Sach- und Dienstleistungen	16.868,28	20.750,00	18.612,26	-2.137,74	1.743,98
	52313000 <i>Gebäude einschließlich der Bestandteile, die dem Gebäude zuzurechnen sind</i>	8.133,09	1.500,00	7.365,26	5.865,26	-767,83
	52323000 <i>Gebäude einschließlich der Bestandteile, die dem Gebäude zuzurechnen sind</i>	8.668,22	15.150,00	10.776,89	-4.373,11	2.108,67
	52338000 <i>Straßen, Wege, Plätze und Verkehrslenkungsanlagen</i>	0,00	100,00	156,44	56,44	156,44
	52370000 <i>Unterhaltung der Betriebs- und Geschäftsausstattung</i>	66,97	2.000,00	313,67	-1.686,33	246,70
	52380000 <i>Geringwertige Geräte, Ausstattungs-, Ausrüstungs- und sonstige Gebrauchsgegenstände</i>	0,00	2.000,00	0,00	-2.000,00	0,00
14	- Abschreibungen gem. § 2 Abs. 1 Nr. 14 GemHVO	7.020,00	7.020,00	7.020,00	0,00	0,00
	53490000 <i>mit sonstigen Gebäuden</i>	6.096,00	6.096,00	6.096,00	0,00	0,00
	53820000 <i>Maschinen und technische Anlagen</i>	444,00	444,00	444,00	0,00	0,00
	53853000 <i>Geschäftsausstattung</i>	480,00	480,00	480,00	0,00	0,00
15	- Abschreibungen gem. § 2 Abs. 1 Nr. 15 GemHVO	0,00	0,00	0,00	0,00	0,00
16	- Zuwendungen, Umlagen und sonstige Transferaufwendungen	0,00	0,00	0,00	0,00	0,00
17	- Aufwendungen der sozialen Sicherung	0,00	0,00	0,00	0,00	0,00
18	- Sonstige laufende Aufwendungen	1.975,26	2.700,00	2.031,88	-668,12	56,62
	56341000 <i>Fermeldegebühren</i>	860,70	1.000,00	928,20	-71,80	67,50
	56380000 <i>Transportkosten</i>	0,00	500,00	31,50	-468,50	31,50
	56411000 <i>Gebäudeversicherungen</i>	1.114,56	1.200,00	1.072,18	-127,82	-42,38
19	Summe 11 bis 18 Summe der laufenden Aufwendungen aus Verwaltungstätigkeit	34.211,17	39.270,00	35.904,14	-3.365,86	1.692,97
20	Saldo von 10 und 19 Laufendes Ergebnis aus Verwaltungstätigkeit	-31.993,47	-35.662,00	-32.778,14	2.883,86	-784,67
21	+ Zinserträge und sonstige Finanzerträge	0,00	0,00	0,00	0,00	0,00

Teilergebnisrechnung 2022

57.30.01

Produktbereich: 57 Wirtschaft und Tourismus
Produktgruppe: 57.30 Allgemeine Einrichtungen und Unternehmen
Produkt: 57.30.01 Kommunale allgemeine Einrichtungen und Unternehmen

Ifd. Nr.	Ertrags- und Aufwandsarten	Ergebnis 2021	Ansatz 2022	Ergebnis 2022	Abweichung (Ergebnis-Ansatz) 2022	Ergebnisveränderung gegenüber 2021
		1	2	3	4	5
22	- Zinsaufwendungen und sonstige Finanzaufwendungen	0,00	0,00	0,00	0,00	0,00
23	Saldo 21 und 22 Finanzergebnis	0,00	0,00	0,00	0,00	0,00
24	Summe 20 und 23 Ordentliches Ergebnis	-31.993,47	-35.662,00	-32.778,14	2.883,86	-784,67
25	+ Außerordentliche Erträge	0,00	0,00	0,00	0,00	0,00
26	- Außerordentliche Aufwendungen	0,00	0,00	0,00	0,00	0,00
27	Saldo 25 und 26 Außerordentliches Ergebnis	0,00	0,00	0,00	0,00	0,00
28	Summe 24 und 27 Jahresergebnis des Teilhaushalts vor Verrechnung der internen Leistungsbeziehungen	-31.993,47	-35.662,00	-32.778,14	2.883,86	-784,67
29	+ Erträge aus internen Leistungsbeziehungen	1.000,00	1.000,00	1.000,00	0,00	0,00
	48100000 Erträge aus internen Leistungsbeziehungen	1.000,00	1.000,00	1.000,00	0,00	0,00
30	- Aufwendungen aus internen Leistungsbeziehungen	4.549,37	10.500,00	7.104,89	-3.395,11	2.555,52
	58100000 Aufwendungen aus internen Leistungsbeziehungen	4.549,37	10.500,00	7.104,89	-3.395,11	2.555,52
31	Saldo 29 und 30 Saldo der Erträge und Aufwendungen aus internen Leistungsbeziehungen	-3.549,37	-9.500,00	-6.104,89	3.395,11	-2.555,52
32	Summe 28 und 31 Jahresergebnis des Teilhaushalts nach der Verrechnung der internen Leistungsbeziehungen	-35.542,84	-45.162,00	-38.883,03	6.278,97	-3.340,19

Produktübersicht		Ergebnis 2021	Ansatz 2022	Ergebnis 2022	Abweichung (Ergebnis-Ansatz) 2022	Ergebnisveränderung gegenüber 2021
Leistung	Bezeichnung					
in EUR						
57.30.01.00	Kommunale allgemeine Einrichtungen und Unternehmen	-2.331,55	-536,00	-2.420,70	-1.884,70	-89,15
57.30.01.01	Bürgerhaus	-30.907,17	-37.876,00	-31.503,90	6.372,10	-596,73
57.30.01.02	Grillhütte	-2.304,12	-6.750,00	-4.958,43	1.791,57	-2.654,31

Teilergebnisrechnung 2022

61.10.01

Produktbereich: 61 Allgemeine Finanzwirtschaft
Produktgruppe: 61.10 Steuern, allgemeine Zuweisungen, allgemeine Umlagen
Produkt: 61.10.01 Steuern, allgemeine Zuweisungen, allgemeine Umlagen

Ifd. Nr.	Ertrags- und Aufwandsarten	Ergebnis 2021	Ansatz 2022	Ergebnis 2022	Abweichung (Ergebnis-Ansatz) 2022	Ergebnisveränderung gegenüber 2021
		1	2	3	4	5
in EUR						
01	+ Steuern und ähnliche Abgaben	1.274.095,94	1.165.750,00	1.402.686,40	236.936,40	128.590,46
40110000	Grundsteuer A	2.817,84	2.800,00	2.835,24	35,24	17,40
40120000	Grundsteuer B	145.281,57	142.800,00	148.123,09	5.323,09	2.841,52
40131000	Gewerbsteuerzahlungen laufendes Jahr	223.913,29	204.300,00	317.354,76	113.054,76	93.441,47
40210000	Gemeindeanteil an der Einkommensteuer	795.014,93	715.000,00	825.339,11	110.339,11	30.324,18
40220000	Gemeindeanteil an der Umsatzsteuer	22.410,92	22.000,00	20.521,89	-1.478,11	-1.889,03
40330000	Hundesteuer	4.087,00	3.850,00	4.210,50	360,50	123,50
40521000	Familienleistungsausgleich	80.570,39	75.000,00	84.301,81	9.301,81	3.731,42
02	+ Zuwendungen, allgemeine Umlagen und sonstige Transfererträge	157.286,00	156.500,00	156.101,00	-399,00	-1.185,00
41111000	Schlüsselzuweisung A	153.463,00	156.500,00	156.101,00	-399,00	2.638,00
41320000	vom Land	3.823,00	0,00	0,00	0,00	-3.823,00
03	+ Erträge der sozialen Sicherung	0,00	0,00	0,00	0,00	0,00
04	+ Öffentlich-Rechtliche Leistungsentgelte	0,00	0,00	0,00	0,00	0,00
05	+ Privatrechtliche Leistungsentgelte	0,00	0,00	0,00	0,00	0,00
06	+ Kostenerstattungen und Kostenumlagen	0,00	0,00	0,00	0,00	0,00
07	+/- Erhöhung oder Verminderung des Bestands an fertigen und unfertigen Erzeugnissen	0,00	0,00	0,00	0,00	0,00
08	+ Andere aktivierte Eigenleistungen	0,00	0,00	0,00	0,00	0,00
09	+ Sonstige laufende Erträge	0,00	0,00	0,00	0,00	0,00
10	Summe 1 bis 9	1.431.381,94	1.322.250,00	1.558.787,40	236.537,40	127.405,46
11	- Personalaufwendungen	0,00	0,00	0,00	0,00	0,00
12	- Versorgungsaufwendungen	0,00	0,00	0,00	0,00	0,00
13	- Aufwendungen für Sach- und Dienstleistungen	0,00	0,00	0,00	0,00	0,00
14	- Abschreibungen gem. § 2 Abs. 1 Nr. 14 GemHVO	0,00	0,00	0,00	0,00	0,00
15	- Abschreibungen gem. § 2 Abs. 1 Nr. 15 GemHVO	0,00	0,00	0,00	0,00	0,00
16	- Zuwendungen, Umlagen und sonstige Transferaufwendungen	900.078,80	708.600,00	719.940,82	11.340,82	-180.137,98
54310000	Gewerbsteuerumlage	23.164,80	19.600,00	31.570,82	11.970,82	8.406,02
54421000	Landkreise	565.804,00	577.000,00	576.690,00	-310,00	10.886,00
54423000	Verbandsgemeinden	311.110,00	112.000,00	111.680,00	-320,00	-199.430,00
17	- Aufwendungen der sozialen Sicherung	0,00	0,00	0,00	0,00	0,00
18	- Sonstige laufende Aufwendungen	0,00	0,00	0,00	0,00	0,00
19	Summe 11 bis 18	900.078,80	708.600,00	719.940,82	11.340,82	-180.137,98
20	Saldo von 10 und 19	531.303,14	613.650,00	838.846,58	225.196,58	307.543,44
21	+ Zinserträge und sonstige Finanzerträge	0,00	0,00	0,00	0,00	0,00
22	- Zinsaufwendungen und sonstige Finanzaufwendungen	0,00	0,00	0,00	0,00	0,00
23	Saldo 21 und 22	0,00	0,00	0,00	0,00	0,00
24	Summe 20 und 23	531.303,14	613.650,00	838.846,58	225.196,58	307.543,44
25	+ Außerordentliche Erträge	0,00	0,00	0,00	0,00	0,00
26	- Außerordentliche Aufwendungen	0,00	0,00	0,00	0,00	0,00
27	Saldo 25 und 26	0,00	0,00	0,00	0,00	0,00

Teilergebnisrechnung 2022

61.10.01

Produktbereich: 61 Allgemeine Finanzwirtschaft
Produktgruppe: 61.10 Steuern, allgemeine Zuweisungen, allgemeine Umlagen
Produkt: 61.10.01 Steuern, allgemeine Zuweisungen, allgemeine Umlagen

Ifd. Nr.	Ertrags- und Aufwandsarten	Ergebnis 2021	Ansatz 2022	Ergebnis 2022	Abweichung (Ergebnis-Ansatz) 2022	Ergebnisveränderung gegenüber 2021
		1	2	3	4	5
28	Summe 24 und 27 Jahresergebnis des Teilhaushalts vor Verrechnung der internen Leistungsbeziehungen	531.303,14	613.650,00	838.846,58	225.196,58	307.543,44
29	+ Erträge aus internen Leistungsbeziehungen	0,00	0,00	0,00	0,00	0,00
30	- Aufwendungen aus internen Leistungsbeziehungen	0,00	0,00	0,00	0,00	0,00
31	Saldo 29 und 30 Saldo der Erträge und Aufwendungen aus internen Leistungsbeziehungen	0,00	0,00	0,00	0,00	0,00
32	Summe 28 und 31 Jahresergebnis des Teilhaushalts nach der Verrechnung der internen Leistungsbeziehungen	531.303,14	613.650,00	838.846,58	225.196,58	307.543,44

Produktübersicht Leistung	Bezeichnung	Ergebnis 2021	Ansatz 2022	Ergebnis 2022	Abweichung (Ergebnis-Ansatz) 2022	Ergebnisveränderung gegenüber 2021
61.10.01.00	Steuern, allgemeine Zuweisungen, allgemeine Umlagen	531.303,14	613.650,00	838.846,58	225.196,58	307.543,44

Teilergebnisrechnung 2022

61.20.01

Produktbereich: 61 Allgemeine Finanzwirtschaft
Produktgruppe: 61.20 Sonstige allgemeine Finanzwirtschaft
Produkt: 61.20.01 Sonstige allgemeine Finanzwirtschaft

Ifd. Nr.	Ertrags- und Aufwandsarten	Ergebnis 2021	Ansatz 2022	Ergebnis 2022	Abweichung (Ergebnis-Ansatz) 2022	Ergebnisveränderung gegenüber 2021
		1	2	3	4	5
in EUR						
01	+ Steuern und ähnliche Abgaben	0,00	0,00	0,00	0,00	0,00
02	+ Zuwendungen, allgemeine Umlagen und sonstige Transfererträge	0,00	0,00	0,00	0,00	0,00
03	+ Erträge der sozialen Sicherung	0,00	0,00	0,00	0,00	0,00
04	+ Öffentlich-Rechtliche Leistungsentgelte	0,00	0,00	0,00	0,00	0,00
05	+ Privatrechtliche Leistungsentgelte	0,00	0,00	0,00	0,00	0,00
06	+ Kostenerstattungen und Kostenumlagen	0,00	0,00	0,00	0,00	0,00
07	+/- Erhöhung oder Verminderung des Bestands an fertigen und unfertigen Erzeugnissen	0,00	0,00	0,00	0,00	0,00
08	+ Andere aktivierte Eigenleistungen	0,00	0,00	0,00	0,00	0,00
09	+ Sonstige laufende Erträge	4.720,82	100,00	8.677,30	8.577,30	3.956,48
46220000	Säumniszuschläge, Mahngebühren, Zustellungsgebühren und u.a.	0,00	100,00	0,00	-100,00	0,00
46611000	Erträge aus der Auflösung von Wertberichtigungen auf Forderungen	4.720,82	0,00	7.704,30	7.704,30	2.983,48
46612000	Erträge aus der Auflösung von Sonderposten mit Rücklageanteil	0,00	0,00	973,00	973,00	973,00
10	Summe 1 bis 9 Summe der laufenden Erträge aus Verwaltungstätigkeit	4.720,82	100,00	8.677,30	8.577,30	3.956,48
11	- Personalaufwendungen	0,00	0,00	0,00	0,00	0,00
12	- Versorgungsaufwendungen	0,00	0,00	0,00	0,00	0,00
13	- Aufwendungen für Sach- und Dienstleistungen	0,00	0,00	0,00	0,00	0,00
14	- Abschreibungen gem. § 2 Abs. 1 Nr. 14 GemHVO	0,00	0,00	0,00	0,00	0,00
15	- Abschreibungen gem. § 2 Abs. 1 Nr. 15 GemHVO	0,00	0,00	0,00	0,00	0,00
16	- Zuwendungen, Umlagen und sonstige Transferaufwendungen	0,00	0,00	0,00	0,00	0,00
17	- Aufwendungen der sozialen Sicherung	0,00	0,00	0,00	0,00	0,00
18	- Sonstige laufende Aufwendungen	8.713,22	0,00	88.261,33	88.261,33	79.548,11
56551000	Einzelwertberichtigung	5.971,82	0,00	35,92	35,92	-5.935,90
56552000	Pauschalwertberichtigung	1.768,40	0,00	348,41	348,41	-1.419,99
56560000	Einstellungen und Zuschreibungen in die Sonderposten	973,00	0,00	87.877,00	87.877,00	86.904,00
19	Summe 11 bis 18 Summe der laufenden Aufwendungen aus Verwaltungstätigkeit	8.713,22	0,00	88.261,33	88.261,33	79.548,11
20	Saldo von 10 und 19 Laufendes Ergebnis aus Verwaltungstätigkeit	-3.992,40	100,00	-79.584,03	-79.684,03	-75.591,63
21	+ Zinserträge und sonstige Finanzerträge	-141,00	0,00	-286,00	-286,00	-145,00
47920000	Vollverzinsung aus Gewerbesteuer (§ 233a AO)	-141,00	0,00	-286,00	-286,00	-145,00
22	- Zinsaufwendungen und sonstige Finanzaufwendungen	4.277,03	9.950,00	3.741,65	-6.208,35	-535,38
57430000	an Gemeinden und Gemeindeverbände	3.157,82	6.000,00	2.862,67	-3.137,33	-295,15
57512000	an Sparkassen	781,21	650,00	649,98	-0,02	-131,23
57519000	an sonstige inländische Kreditinstitute	0,00	3.500,00	0,00	-3.500,00	0,00
57910000	aus der Vollverzinsung der Gewerbesteuer (§ 233a AO)	338,00	-200,00	229,00	429,00	-109,00
23	Saldo 21 und 22 Finanzergebnis	-4.418,03	-9.950,00	-4.027,65	5.922,35	390,38
24	Summe 20 und 23 Ordentliches Ergebnis	-8.410,43	-9.850,00	-83.611,68	-73.761,68	-75.201,25
25	+ Außerordentliche Erträge	0,00	0,00	0,00	0,00	0,00

Teilergebnisrechnung 2022

61.20.01

Produktbereich: 61 Allgemeine Finanzwirtschaft
Produktgruppe: 61.20 Sonstige allgemeine Finanzwirtschaft
Produkt: 61.20.01 Sonstige allgemeine Finanzwirtschaft

Ifd. Nr.	Ertrags- und Aufwandsarten	Ergebnis 2021	Ansatz 2022	Ergebnis 2022	Abweichung (Ergebnis-Ansatz) 2022	Ergebnisveränderung gegenüber 2021
		1	2	3	4	5
in EUR						
26	- Außerordentliche Aufwendungen	0,00	0,00	0,00	0,00	0,00
27	Saldo 25 und 26 <i>Außerordentliches Ergebnis</i>	0,00	0,00	0,00	0,00	0,00
28	Summe 24 und 27 <i>Jahresergebnis des Teilhaushalts vor Verrechnung der internen Leistungsbeziehungen</i>	-8.410,43	-9.850,00	-83.611,68	-73.761,68	-75.201,25
29	+ Erträge aus internen Leistungsbeziehungen	0,00	0,00	0,00	0,00	0,00
30	- Aufwendungen aus internen Leistungsbeziehungen	0,00	0,00	0,00	0,00	0,00
31	Saldo 29 und 30 <i>Saldo der Erträge und Aufwendungen aus internen Leistungsbeziehungen</i>	0,00	0,00	0,00	0,00	0,00
32	Summe 28 und 31 <i>Jahresergebnis des Teilhaushalts nach der Verrechnung der internen Leistungsbeziehungen</i>	-8.410,43	-9.850,00	-83.611,68	-73.761,68	-75.201,25

Produktübersicht		Ergebnis 2021	Ansatz 2022	Ergebnis 2022	Abweichung (Ergebnis-Ansatz) 2022	Ergebnisveränderung gegenüber 2021
Leistung	Bezeichnung					
in EUR						
61.20.01.00	Sonstige allgemeine Finanzwirtschaft	-8.410,43	-9.850,00	-83.611,68	-73.761,68	-75.201,25

Teilfinanzrechnung 2022

11.10.01

Teil A

Produktbereich: 11 Innere Verwaltung
Produktgruppe: 11.10 Verwaltungssteuerung
Produkt: 11.10.01 Verwaltungssteuerung

Ifd. Nr.	Einzahlungs- und Auszahlungsarten	Ergebnis 2021	Ansatz 2022	Ergebnis 2022	Abweichung (Ergebnis-Ansatz) 2022	Ergebnisveränderung gegenüber 2021
		1	2	3	4	5
01	Saldo der laufenden Ein- und Auszahlungen aus Verwaltungstätigkeit	-34.225,45	-48.090,00	-38.799,56	9.290,44	-4.574,11
02	Saldo der Zins- und sonstigen Finanzein- und -auszahlungen	0,00	0,00	0,00	0,00	0,00
03	Summe 1 und 2 Saldo der ordentlichen Ein- und Auszahlungen	-34.225,45	-48.090,00	-38.799,56	9.290,44	-4.574,11
04	Saldo der außerordentlichen Ein- und Auszahlungen	0,00	0,00	0,00	0,00	0,00
05	Summe 3 und 4 Saldo der ordentlichen und außerordentlichen Ein- und Auszahlungen vor Verrechnung der internen Leistungsbeziehungen	-34.225,45	-48.090,00	-38.799,56	9.290,44	-4.574,11
06	Saldo der internen Ein- und Auszahlungen aus internen Leistungsbeziehungen	0,00	-600,00	-1.038,46	-438,46	-1.038,46
07	Summe 5 und 6 Summe der ordentlichen und außerordentlichen Ein- und Auszahlungen nach Verrechnung der internen Leistungsbeziehungen	-34.225,45	-48.690,00	-39.838,02	8.851,98	-5.612,57
08	+ Einzahlungen aus Investitionszuwendungen	0,00	0,00	0,00	0,00	0,00
09	+ Einzahlungen aus Beiträgen und ähnlichen Entgelten	0,00	0,00	0,00	0,00	0,00
10	+ Einzahlungen für immaterielle Vermögensgegenstände	0,00	0,00	0,00	0,00	0,00
11	+ Einzahlungen für Sachanlagen	0,00	0,00	0,00	0,00	0,00
12	+ Einzahlungen aus Finanzanlagen	0,00	0,00	0,00	0,00	0,00
13	+ Einzahlungen aus sonstigen Ausleihungen und Kreditgewährungen	0,00	0,00	0,00	0,00	0,00
14	+ Einzahlungen aus der Veräußerung von Vorräten	0,00	0,00	0,00	0,00	0,00
15	+ Sonstige Investitionseinzahlungen	0,00	0,00	0,00	0,00	0,00
16	Saldo 8 bis 15 Summe der Einzahlungen aus Investitionstätigkeit	0,00	0,00	0,00	0,00	0,00
17	- Auszahlungen für immaterielle Vermögensgegenstände	0,00	0,00	0,00	0,00	0,00
18	- Auszahlungen für Sachanlagen	0,00	10.000,00	0,00	-10.000,00	0,00
19	- Auszahlungen für Finanzanlagen	0,00	0,00	0,00	0,00	0,00
20	- Auszahlungen für sonstige Ausleihungen und Kreditgewährungen	0,00	0,00	0,00	0,00	0,00
21	- Auszahlungen für den Erwerb von Vorräten	0,00	0,00	0,00	0,00	0,00
22	- Sonstige Investitionsauszahlungen	0,00	0,00	0,00	0,00	0,00
23	Saldo 17 bis 22 Summe der Auszahlungen aus Investitionstätigkeit	0,00	10.000,00	0,00	-10.000,00	0,00
24	Saldo 16 und 23 Saldo der Ein- und Auszahlungen aus Investitionstätigkeit	0,00	-10.000,00	0,00	10.000,00	0,00
25	Summe 7 und 24 Finanzmittelüberschuss / Finanzmittelfehlbedarf des Teilhaushalts	-34.225,45	-58.690,00	-39.838,02	18.851,98	-5.612,57

Produktübersicht Leistung	Bezeichnung	Ergebnis 2021	Ansatz 2022	Ergebnis 2022	Abweichung (Ergebnis-Ansatz) 2022	Ergebnisveränderung gegenüber 2021
11.10.01.00	Verwaltungssteuerung	-34.225,45	-58.690,00	-39.838,02	18.851,98	-24.724,15

Teilfinanzrechnung 2022

11.20.01

Teil A

Produktbereich: 11 Innere Verwaltung
Produktgruppe: 11.20 Personal
Produkt: 11.20.01 Personal

Ifd. Nr.	Einzahlungs- und Auszahlungsarten	Ergebnis 2021	Ansatz 2022	Ergebnis 2022	Abweichung (Ergebnis-Ansatz) 2022	Ergebnisveränderung gegenüber 2021
		1	2	3	4	5
01	Saldo der laufenden Ein- und Auszahlungen aus Verwaltungstätigkeit	0,00	-130,00	0,00	130,00	0,00
02	Saldo der Zins- und sonstigen Finanzein- und -auszahlungen	0,00	0,00	0,00	0,00	0,00
03	Summe 1 und 2 Saldo der ordentlichen Ein- und Auszahlungen	0,00	-130,00	0,00	130,00	0,00
04	Saldo der außerordentlichen Ein- und Auszahlungen	0,00	0,00	0,00	0,00	0,00
05	Summe 3 und 4 Saldo der ordentlichen und außerordentlichen Ein- und Auszahlungen vor Verrechnung der internen Leistungsbeziehungen	0,00	-130,00	0,00	130,00	0,00
06	Saldo der internen Ein- und Auszahlungen aus internen Leistungsbeziehungen	0,00	0,00	0,00	0,00	0,00
07	Summe 5 und 6 Summe der ordentlichen und außerordentlichen Ein- und Auszahlungen nach Verrechnung der internen Leistungsbeziehungen	0,00	-130,00	0,00	130,00	0,00
08	+ Einzahlungen aus Investitionszuwendungen	0,00	0,00	0,00	0,00	0,00
09	+ Einzahlungen aus Beiträgen und ähnlichen Entgelten	0,00	0,00	0,00	0,00	0,00
10	+ Einzahlungen für immaterielle Vermögensgegenstände	0,00	0,00	0,00	0,00	0,00
11	+ Einzahlungen für Sachanlagen	0,00	0,00	0,00	0,00	0,00
12	+ Einzahlungen aus Finanzanlagen	0,00	0,00	0,00	0,00	0,00
13	+ Einzahlungen aus sonstigen Ausleihungen und Kreditgewährungen	0,00	0,00	0,00	0,00	0,00
14	+ Einzahlungen aus der Veräußerung von Vorräten	0,00	0,00	0,00	0,00	0,00
15	+ Sonstige Investitionseinzahlungen	0,00	0,00	0,00	0,00	0,00
16	Saldo 8 bis 15 Summe der Einzahlungen aus Investitionstätigkeit	0,00	0,00	0,00	0,00	0,00
17	- Auszahlungen für immaterielle Vermögensgegenstände	0,00	0,00	0,00	0,00	0,00
18	- Auszahlungen für Sachanlagen	0,00	0,00	0,00	0,00	0,00
19	- Auszahlungen für Finanzanlagen	0,00	0,00	0,00	0,00	0,00
20	- Auszahlungen für sonstige Ausleihungen und Kreditgewährungen	0,00	0,00	0,00	0,00	0,00
21	- Auszahlungen für den Erwerb von Vorräten	0,00	0,00	0,00	0,00	0,00
22	- Sonstige Investitionsauszahlungen	0,00	0,00	0,00	0,00	0,00
23	Saldo 17 bis 22 Summe der Auszahlungen aus Investitionstätigkeit	0,00	0,00	0,00	0,00	0,00
24	Saldo 16 und 23 Saldo der Ein- und Auszahlungen aus Investitionstätigkeit	0,00	0,00	0,00	0,00	0,00
25	Summe 7 und 24 Finanzmittelüberschuss / Finanzmittelfehlbedarf des Teilhaushalts	0,00	-130,00	0,00	130,00	0,00

Produktübersicht Leistung	Bezeichnung	Ergebnis 2021	Ansatz 2022	Ergebnis 2022	Abweichung (Ergebnis-Ansatz) 2022	Ergebnisveränderung gegenüber 2021
11.20.01.00	Personal	0,00	-130,00	0,00	130,00	0,00

Teilfinanzrechnung 2022

11.40.01

Teil A

Produktbereich: 11 Innere Verwaltung
Produktgruppe: 11.40 Zentrale Dienste
Produkt: 11.40.01 Liegenschaften

Ifd. Nr.	Einzahlungs- und Auszahlungsarten	Ergebnis 2021	Ansatz 2022	Ergebnis 2022	Abweichung (Ergebnis-Ansatz) 2022	Ergebnisveränderung gegenüber 2021
		1	2	3	4	5
01	Saldo der laufenden Ein- und Auszahlungen aus Verwaltungstätigkeit	705,46	-11.175,00	-640,67	10.534,33	-1.346,13
02	Saldo der Zins- und sonstigen Finanzein- und -auszahlungen	0,00	0,00	0,00	0,00	0,00
03	Summe 1 und 2 Saldo der ordentlichen Ein- und Auszahlungen	705,46	-11.175,00	-640,67	10.534,33	-1.346,13
04	Saldo der außerordentlichen Ein- und Auszahlungen	0,00	0,00	0,00	0,00	0,00
05	Summe 3 und 4 Saldo der ordentlichen und außerordentlichen Ein- und Auszahlungen vor Verrechnung der internen Leistungsbeziehungen	705,46	-11.175,00	-640,67	10.534,33	-1.346,13
06	Saldo der internen Ein- und Auszahlungen aus internen Leistungsbeziehungen	0,00	-150,00	-1.017,71	-867,71	-1.017,71
07	Summe 5 und 6 Summe der ordentlichen und außerordentlichen Ein- und Auszahlungen nach Verrechnung der internen Leistungsbeziehungen	705,46	-11.325,00	-1.658,38	9.666,62	-2.363,84
08	+ Einzahlungen aus Investitionszuwendungen	0,00	0,00	0,00	0,00	0,00
09	+ Einzahlungen aus Beiträgen und ähnlichen Entgelten	0,00	0,00	0,00	0,00	0,00
10	+ Einzahlungen für immaterielle Vermögensgegenstände	0,00	0,00	0,00	0,00	0,00
11	+ Einzahlungen für Sachanlagen	0,00	0,00	0,00	0,00	0,00
12	+ Einzahlungen aus Finanzanlagen	0,00	0,00	0,00	0,00	0,00
13	+ Einzahlungen aus sonstigen Ausleihungen und Kreditgewährungen	0,00	0,00	0,00	0,00	0,00
14	+ Einzahlungen aus der Veräußerung von Vorräten	0,00	0,00	0,00	0,00	0,00
15	+ Sonstige Investitionseinzahlungen	0,00	0,00	0,00	0,00	0,00
16	Saldo 8 bis 15 Summe der Einzahlungen aus Investitionstätigkeit	0,00	0,00	0,00	0,00	0,00
17	- Auszahlungen für immaterielle Vermögensgegenstände	0,00	20.000,00	0,00	-20.000,00	0,00
18	- Auszahlungen für Sachanlagen	30.626,61	5.000,00	0,00	-5.000,00	-30.626,61
19	- Auszahlungen für Finanzanlagen	0,00	0,00	0,00	0,00	0,00
20	- Auszahlungen für sonstige Ausleihungen und Kreditgewährungen	0,00	0,00	0,00	0,00	0,00
21	- Auszahlungen für den Erwerb von Vorräten	0,00	0,00	0,00	0,00	0,00
22	- Sonstige Investitionsauszahlungen	0,00	0,00	0,00	0,00	0,00
23	Saldo 17 bis 22 Summe der Auszahlungen aus Investitionstätigkeit	30.626,61	25.000,00	0,00	-25.000,00	-30.626,61
24	Saldo 16 und 23 Saldo der Ein- und Auszahlungen aus Investitionstätigkeit	-30.626,61	-25.000,00	0,00	25.000,00	30.626,61
25	Summe 7 und 24 Finanzmittelüberschuss / Finanzmittelfehlbedarf des Teilhaushalts	-29.921,15	-36.325,00	-1.658,38	34.666,62	28.262,77

Produktübersicht Leistung	Bezeichnung	Ergebnis 2021	Ansatz 2022	Ergebnis 2022	Abweichung (Ergebnis-Ansatz) 2022	Ergebnisveränderung gegenüber 2021
11.40.01.00	Liegenschaften	1.403,17	-10.350,00	-1.017,71	9.332,29	-1.017,71
11.40.01.01	bebaute Grundstücke	0,00	-20.000,00	0,00	20.000,00	0,00
11.40.01.02	unbebaute Grundstücke	-31.324,32	-5.975,00	-640,67	5.334,33	29.985,94

Teilfinanzrechnung 2022

11.40.02

Teil A

Produktbereich: 11 Innere Verwaltung
Produktgruppe: 11.40 Zentrale Dienste
Produkt: 11.40.02 Bauhof

Ifd. Nr.	Einzahlungs- und Auszahlungsarten	Ergebnis 2021	Ansatz 2022	Ergebnis 2022	Abweichung (Ergebnis-Ansatz) 2022	Ergebnisveränderung gegenüber 2021
		1	2	3	4	5
01	Saldo der laufenden Ein- und Auszahlungen aus Verwaltungstätigkeit	-122.018,44	-134.320,00	-130.291,67	4.028,33	-8.273,23
02	Saldo der Zins- und sonstigen Finanzein- und -auszahlungen	0,00	0,00	0,00	0,00	0,00
03	Summe 1 und 2 Saldo der ordentlichen Ein- und Auszahlungen	-122.018,44	-134.320,00	-130.291,67	4.028,33	-8.273,23
04	Saldo der außerordentlichen Ein- und Auszahlungen	0,00	0,00	0,00	0,00	0,00
05	Summe 3 und 4 Saldo der ordentlichen und außerordentlichen Ein- und Auszahlungen vor Verrechnung der internen Leistungsbeziehungen	-122.018,44	-134.320,00	-130.291,67	4.028,33	-8.273,23
06	Saldo der internen Ein- und Auszahlungen aus internen Leistungsbeziehungen	-1.000,00	142.900,00	272.875,97	129.975,97	273.875,97
07	Summe 5 und 6 Summe der ordentlichen und außerordentlichen Ein- und Auszahlungen nach Verrechnung der internen Leistungsbeziehungen	-123.018,44	8.580,00	142.584,30	134.004,30	265.602,74
08	+ Einzahlungen aus Investitionszuwendungen	0,00	0,00	0,00	0,00	0,00
09	+ Einzahlungen aus Beiträgen und ähnlichen Entgelten	0,00	0,00	0,00	0,00	0,00
10	+ Einzahlungen für immaterielle Vermögensgegenstände	0,00	0,00	0,00	0,00	0,00
11	+ Einzahlungen für Sachanlagen	0,00	0,00	0,00	0,00	0,00
12	+ Einzahlungen aus Finanzanlagen	0,00	0,00	0,00	0,00	0,00
13	+ Einzahlungen aus sonstigen Ausleihungen und Kreditgewährungen	0,00	0,00	0,00	0,00	0,00
14	+ Einzahlungen aus der Veräußerung von Vorräten	0,00	0,00	0,00	0,00	0,00
15	+ Sonstige Investitionseinzahlungen	0,00	0,00	0,00	0,00	0,00
16	Saldo 8 bis 15 Summe der Einzahlungen aus Investitionstätigkeit	0,00	0,00	0,00	0,00	0,00
17	- Auszahlungen für immaterielle Vermögensgegenstände	0,00	0,00	0,00	0,00	0,00
18	- Auszahlungen für Sachanlagen	0,00	12.500,00	7.012,92	-5.487,08	7.012,92
19	- Auszahlungen für Finanzanlagen	0,00	0,00	0,00	0,00	0,00
20	- Auszahlungen für sonstige Ausleihungen und Kreditgewährungen	0,00	0,00	0,00	0,00	0,00
21	- Auszahlungen für den Erwerb von Vorräten	0,00	0,00	0,00	0,00	0,00
22	- Sonstige Investitionsauszahlungen	0,00	0,00	0,00	0,00	0,00
23	Saldo 17 bis 22 Summe der Auszahlungen aus Investitionstätigkeit	0,00	12.500,00	7.012,92	-5.487,08	7.012,92
24	Saldo 16 und 23 Saldo der Ein- und Auszahlungen aus Investitionstätigkeit	0,00	-12.500,00	-7.012,92	5.487,08	-7.012,92
25	Summe 7 und 24 Finanzmittelüberschuss / Finanzmittelfehlbedarf des Teilhaushalts	-123.018,44	-3.920,00	135.571,38	139.491,38	258.589,82

Produktübersicht Leistung	Bezeichnung	Ergebnis 2021	Ansatz 2022	Ergebnis 2022	Abweichung (Ergebnis-Ansatz) 2022	Ergebnisveränderung gegenüber 2021
in EUR						
11.40.02.00	Bauhof	-123.018,44	-3.920,00	135.571,38	139.491,38	327.257,60

Teilfinanzrechnung 2022

21.10.01

Teil A

Produktbereich: 21 Schulträgeraufgaben - allgemeinbildende Schulen -
Produktgruppe: 21.10 Grundschulen (§ 9 Abs. 3 Nr. 1 SchulG)
Produkt: 21.10.01 Grundschule (Umlage)

Ifd. Nr.	Einzahlungs- und Auszahlungsarten	Ergebnis 2021	Ansatz 2022	Ergebnis 2022	Abweichung (Ergebnis-Ansatz) 2022	Ergebnisveränderung gegenüber 2021
		1	2	3	4	5
01	Saldo der laufenden Ein- und Auszahlungen aus Verwaltungstätigkeit	-60.228,36	-64.892,00	-56.242,54	8.649,46	3.985,82
02	Saldo der Zins- und sonstigen Finanzein- und -auszahlungen	0,00	0,00	0,00	0,00	0,00
03	Summe 1 und 2 Saldo der ordentlichen Ein- und Auszahlungen	-60.228,36	-64.892,00	-56.242,54	8.649,46	3.985,82
04	Saldo der außerordentlichen Ein- und Auszahlungen	0,00	0,00	0,00	0,00	0,00
05	Summe 3 und 4 Saldo der ordentlichen und außerordentlichen Ein- und Auszahlungen vor Verrechnung der internen Leistungsbeziehungen	-60.228,36	-64.892,00	-56.242,54	8.649,46	3.985,82
06	Saldo der internen Ein- und Auszahlungen aus internen Leistungsbeziehungen	0,00	0,00	0,00	0,00	0,00
07	Summe 5 und 6 Summe der ordentlichen und außerordentlichen Ein- und Auszahlungen nach Verrechnung der internen Leistungsbeziehungen	-60.228,36	-64.892,00	-56.242,54	8.649,46	3.985,82
08	+ Einzahlungen aus Investitionszuwendungen	0,00	0,00	0,00	0,00	0,00
09	+ Einzahlungen aus Beiträgen und ähnlichen Entgelten	0,00	0,00	0,00	0,00	0,00
10	+ Einzahlungen für immaterielle Vermögensgegenstände	0,00	0,00	0,00	0,00	0,00
11	+ Einzahlungen für Sachanlagen	0,00	0,00	0,00	0,00	0,00
12	+ Einzahlungen aus Finanzanlagen	0,00	0,00	0,00	0,00	0,00
13	+ Einzahlungen aus sonstigen Ausleihungen und Kreditgewährungen	0,00	0,00	0,00	0,00	0,00
14	+ Einzahlungen aus der Veräußerung von Vorräten	0,00	0,00	0,00	0,00	0,00
15	+ Sonstige Investitionseinzahlungen	0,00	0,00	0,00	0,00	0,00
16	Saldo 8 bis 15 Summe der Einzahlungen aus Investitionstätigkeit	0,00	0,00	0,00	0,00	0,00
17	- Auszahlungen für immaterielle Vermögensgegenstände	0,00	0,00	0,00	0,00	0,00
18	- Auszahlungen für Sachanlagen	0,00	0,00	0,00	0,00	0,00
19	- Auszahlungen für Finanzanlagen	0,00	0,00	0,00	0,00	0,00
20	- Auszahlungen für sonstige Ausleihungen und Kreditgewährungen	0,00	0,00	0,00	0,00	0,00
21	- Auszahlungen für den Erwerb von Vorräten	0,00	0,00	0,00	0,00	0,00
22	- Sonstige Investitionsauszahlungen	0,00	0,00	0,00	0,00	0,00
23	Saldo 17 bis 22 Summe der Auszahlungen aus Investitionstätigkeit	0,00	0,00	0,00	0,00	0,00
24	Saldo 16 und 23 Saldo der Ein- und Auszahlungen aus Investitionstätigkeit	0,00	0,00	0,00	0,00	0,00
25	Summe 7 und 24 Finanzmittelüberschuss / Finanzmittelfehlbedarf des Teilhaushalts	-60.228,36	-64.892,00	-56.242,54	8.649,46	3.985,82

Produktübersicht Leistung	Bezeichnung	Ergebnis 2021	Ansatz 2022	Ergebnis 2022	Abweichung (Ergebnis-Ansatz) 2022	Ergebnisveränderung gegenüber 2021
21.10.01.00	Grundschule (Umlage)	-60.228,36	-64.892,00	-56.242,54	8.649,46	-56.242,54

Teilfinanzrechnung 2022

28.10.01

Teil A

Produktbereich: 28 Heimat- und sonstige Kulturpflege
Produktgruppe: 28.10 Heimat- und sonstige Kulturpflege
Produkt: 28.10.01 Heimat- und Brauchtumsfeste

Ifd. Nr.	Einzahlungs- und Auszahlungsarten	Ergebnis 2021	Ansatz 2022	Ergebnis 2022	Abweichung (Ergebnis-Ansatz) 2022	Ergebnisveränderung gegenüber 2021
		1	2	3	4	5
01	Saldo der laufenden Ein- und Auszahlungen aus Verwaltungstätigkeit	-385,17	-2.420,00	-1.554,10	865,90	-1.168,93
02	Saldo der Zins- und sonstigen Finanzein- und -auszahlungen	0,00	0,00	0,00	0,00	0,00
03	Summe 1 und 2 Saldo der ordentlichen Ein- und Auszahlungen	-385,17	-2.420,00	-1.554,10	865,90	-1.168,93
04	Saldo der außerordentlichen Ein- und Auszahlungen	0,00	0,00	0,00	0,00	0,00
05	Summe 3 und 4 Saldo der ordentlichen und außerordentlichen Ein- und Auszahlungen vor Verrechnung der internen Leistungsbeziehungen	-385,17	-2.420,00	-1.554,10	865,90	-1.168,93
06	Saldo der internen Ein- und Auszahlungen aus internen Leistungsbeziehungen	0,00	-4.500,00	-7.467,91	-2.967,91	-7.467,91
07	Summe 5 und 6 Summe der ordentlichen und außerordentlichen Ein- und Auszahlungen nach Verrechnung der internen Leistungsbeziehungen	-385,17	-6.920,00	-9.022,01	-2.102,01	-8.636,84
08	+ Einzahlungen aus Investitionszuwendungen	0,00	0,00	0,00	0,00	0,00
09	+ Einzahlungen aus Beiträgen und ähnlichen Entgelten	0,00	0,00	0,00	0,00	0,00
10	+ Einzahlungen für immaterielle Vermögensgegenstände	0,00	0,00	0,00	0,00	0,00
11	+ Einzahlungen für Sachanlagen	0,00	0,00	0,00	0,00	0,00
12	+ Einzahlungen aus Finanzanlagen	0,00	0,00	0,00	0,00	0,00
13	+ Einzahlungen aus sonstigen Ausleihungen und Kreditgewährungen	0,00	0,00	0,00	0,00	0,00
14	+ Einzahlungen aus der Veräußerung von Vorräten	0,00	0,00	0,00	0,00	0,00
15	+ Sonstige Investitionseinzahlungen	0,00	0,00	0,00	0,00	0,00
16	Saldo 8 bis 15 Summe der Einzahlungen aus Investitionstätigkeit	0,00	0,00	0,00	0,00	0,00
17	- Auszahlungen für immaterielle Vermögensgegenstände	0,00	0,00	0,00	0,00	0,00
18	- Auszahlungen für Sachanlagen	0,00	0,00	0,00	0,00	0,00
19	- Auszahlungen für Finanzanlagen	0,00	0,00	0,00	0,00	0,00
20	- Auszahlungen für sonstige Ausleihungen und Kreditgewährungen	0,00	0,00	0,00	0,00	0,00
21	- Auszahlungen für den Erwerb von Vorräten	0,00	0,00	0,00	0,00	0,00
22	- Sonstige Investitionsauszahlungen	0,00	0,00	0,00	0,00	0,00
23	Saldo 17 bis 22 Summe der Auszahlungen aus Investitionstätigkeit	0,00	0,00	0,00	0,00	0,00
24	Saldo 16 und 23 Saldo der Ein- und Auszahlungen aus Investitionstätigkeit	0,00	0,00	0,00	0,00	0,00
25	Summe 7 und 24 Finanzmittelüberschuss / Finanzmittelfehlbedarf des Teilhaushalts	-385,17	-6.920,00	-9.022,01	-2.102,01	-8.636,84

Produktübersicht Leistung	Bezeichnung	Ergebnis 2021	Ansatz 2022	Ergebnis 2022	Abweichung (Ergebnis-Ansatz) 2022	Ergebnisveränderung gegenüber 2021
28.10.01.00	Heimat- und Brauchtumsfeste	-813,75	-6.250,00	-9.450,58	-3.200,58	-6.654,16
28.10.01.02	Seniorenveranstaltungen	428,58	-670,00	428,57	1.098,57	428,57

Teilfinanzrechnung 2022

36.50.01

Teil A

Produktbereich: 36 Kinder-, Jugend- und Familienhilfe
Produktgruppe: 36.50 Tageseinrichtungen für Kinder
Produkt: 36.50.01 Kindertagesstätte

Ifd. Nr.	Einzahlungs- und Auszahlungsarten	Ergebnis 2021	Ansatz 2022	Ergebnis 2022	Abweichung (Ergebnis-Ansatz) 2022	Ergebnisveränderung gegenüber 2021
		1	2	3	4	5
01	Saldo der laufenden Ein- und Auszahlungen aus Verwaltungstätigkeit	-10.021,77	-127.745,00	-73.071,66	54.673,34	-63.049,89
02	Saldo der Zins- und sonstigen Finanzein- und -auszahlungen	0,00	0,00	0,00	0,00	0,00
03	Summe 1 und 2 Saldo der ordentlichen Ein- und Auszahlungen	-10.021,77	-127.745,00	-73.071,66	54.673,34	-63.049,89
04	Saldo der außerordentlichen Ein- und Auszahlungen	0,00	0,00	0,00	0,00	0,00
05	Summe 3 und 4 Saldo der ordentlichen und außerordentlichen Ein- und Auszahlungen vor Verrechnung der internen Leistungsbeziehungen	-10.021,77	-127.745,00	-73.071,66	54.673,34	-63.049,89
06	Saldo der internen Ein- und Auszahlungen aus internen Leistungsbeziehungen	0,00	-10.000,00	-23.236,44	-13.236,44	-23.236,44
07	Summe 5 und 6 Summe der ordentlichen und außerordentlichen Ein- und Auszahlungen nach Verrechnung der internen Leistungsbeziehungen	-10.021,77	-137.745,00	-96.308,10	41.436,90	-86.286,33
08	+ Einzahlungen aus Investitionszuwendungen	0,00	0,00	0,00	0,00	0,00
09	+ Einzahlungen aus Beiträgen und ähnlichen Entgelten	0,00	0,00	0,00	0,00	0,00
10	+ Einzahlungen für immaterielle Vermögensgegenstände	0,00	0,00	0,00	0,00	0,00
11	+ Einzahlungen für Sachanlagen	0,00	0,00	0,00	0,00	0,00
12	+ Einzahlungen aus Finanzanlagen	0,00	0,00	0,00	0,00	0,00
13	+ Einzahlungen aus sonstigen Ausleihungen und Kreditgewährungen	0,00	0,00	0,00	0,00	0,00
14	+ Einzahlungen aus der Veräußerung von Vorräten	0,00	0,00	0,00	0,00	0,00
15	+ Sonstige Investitionseinzahlungen	0,00	0,00	0,00	0,00	0,00
16	Saldo 8 bis 15 Summe der Einzahlungen aus Investitionstätigkeit	0,00	0,00	0,00	0,00	0,00
17	- Auszahlungen für immaterielle Vermögensgegenstände	0,00	0,00	0,00	0,00	0,00
18	- Auszahlungen für Sachanlagen	5.063,50	42.000,00	0,00	-42.000,00	-5.063,50
19	- Auszahlungen für Finanzanlagen	0,00	0,00	0,00	0,00	0,00
20	- Auszahlungen für sonstige Ausleihungen und Kreditgewährungen	0,00	0,00	0,00	0,00	0,00
21	- Auszahlungen für den Erwerb von Vorräten	0,00	0,00	0,00	0,00	0,00
22	- Sonstige Investitionsauszahlungen	0,00	0,00	0,00	0,00	0,00
23	Saldo 17 bis 22 Summe der Auszahlungen aus Investitionstätigkeit	5.063,50	42.000,00	0,00	-42.000,00	-5.063,50
24	Saldo 16 und 23 Saldo der Ein- und Auszahlungen aus Investitionstätigkeit	-5.063,50	-42.000,00	0,00	42.000,00	5.063,50
25	Summe 7 und 24 Finanzmittelüberschuss / Finanzmittelfehlbedarf des Teilhaushalts	-15.085,27	-179.745,00	-96.308,10	83.436,90	-81.222,83

Produktübersicht Leistung	Bezeichnung	Ergebnis 2021	Ansatz 2022	Ergebnis 2022	Abweichung (Ergebnis-Ansatz) 2022	Ergebnisveränderung gegenüber 2021
36.50.01.00	Kindertagesstätte	-10.176,94	-165.355,00	-83.489,53	81.865,47	-45.222,10
36.50.01.30	Sprachförderung Kindergarten	-1.474,00	0,00	0,00	0,00	1.474,00
36.50.01.50	Springerkräfte Kindergarten	-3.434,33	-14.390,00	-12.818,57	1.571,43	-10.064,52

Teilfinanzrechnung 2022

36.60.01

Teil A

Produktbereich: 36 Kinder-, Jugend- und Familienhilfe
Produktgruppe: 36.60 Einrichtungen der Jugendarbeit
Produkt: 36.60.01 Einrichtungen der Kinder- und Jugendarbeit

Ifd. Nr.	Einzahlungs- und Auszahlungsarten	Ergebnis 2021	Ansatz 2022	Ergebnis 2022	Abweichung (Ergebnis-Ansatz) 2022	Ergebnisveränderung gegenüber 2021
		1	2	3	4	5
01	Saldo der laufenden Ein- und Auszahlungen aus Verwaltungstätigkeit	-2.668,53	-11.150,00	-748,68	10.401,32	1.919,85
02	Saldo der Zins- und sonstigen Finanzein- und -auszahlungen	0,00	0,00	0,00	0,00	0,00
03	Summe 1 und 2 Saldo der ordentlichen Ein- und Auszahlungen	-2.668,53	-11.150,00	-748,68	10.401,32	1.919,85
04	Saldo der außerordentlichen Ein- und Auszahlungen	0,00	0,00	0,00	0,00	0,00
05	Summe 3 und 4 Saldo der ordentlichen und außerordentlichen Ein- und Auszahlungen vor Verrechnung der internen Leistungsbeziehungen	-2.668,53	-11.150,00	-748,68	10.401,32	1.919,85
06	Saldo der internen Ein- und Auszahlungen aus internen Leistungsbeziehungen	0,00	-3.500,00	-18.426,19	-14.926,19	-18.426,19
07	Summe 5 und 6 Summe der ordentlichen und außerordentlichen Ein- und Auszahlungen nach Verrechnung der internen Leistungsbeziehungen	-2.668,53	-14.650,00	-19.174,87	-4.524,87	-16.506,34
08	+ Einzahlungen aus Investitionszuwendungen	0,00	0,00	0,00	0,00	0,00
09	+ Einzahlungen aus Beiträgen und ähnlichen Entgelten	0,00	0,00	0,00	0,00	0,00
10	+ Einzahlungen für immaterielle Vermögensgegenstände	0,00	0,00	0,00	0,00	0,00
11	+ Einzahlungen für Sachanlagen	0,00	0,00	0,00	0,00	0,00
12	+ Einzahlungen aus Finanzanlagen	0,00	0,00	0,00	0,00	0,00
13	+ Einzahlungen aus sonstigen Ausleihungen und Kreditgewährungen	0,00	0,00	0,00	0,00	0,00
14	+ Einzahlungen aus der Veräußerung von Vorräten	0,00	0,00	0,00	0,00	0,00
15	+ Sonstige Investitionseinzahlungen	0,00	0,00	0,00	0,00	0,00
16	Saldo 8 bis 15 Summe der Einzahlungen aus Investitionstätigkeit	0,00	0,00	0,00	0,00	0,00
17	- Auszahlungen für immaterielle Vermögensgegenstände	0,00	0,00	0,00	0,00	0,00
18	- Auszahlungen für Sachanlagen	0,00	0,00	0,00	0,00	0,00
19	- Auszahlungen für Finanzanlagen	0,00	0,00	0,00	0,00	0,00
20	- Auszahlungen für sonstige Ausleihungen und Kreditgewährungen	0,00	0,00	0,00	0,00	0,00
21	- Auszahlungen für den Erwerb von Vorräten	0,00	0,00	0,00	0,00	0,00
22	- Sonstige Investitionsauszahlungen	0,00	0,00	0,00	0,00	0,00
23	Saldo 17 bis 22 Summe der Auszahlungen aus Investitionstätigkeit	0,00	0,00	0,00	0,00	0,00
24	Saldo 16 und 23 Saldo der Ein- und Auszahlungen aus Investitionstätigkeit	0,00	0,00	0,00	0,00	0,00
25	Summe 7 und 24 Finanzmittelüberschuss / Finanzmittelfehlbedarf des Teilhaushalts	-2.668,53	-14.650,00	-19.174,87	-4.524,87	-16.506,34

Produktübersicht Leistung	Bezeichnung	Ergebnis 2021	Ansatz 2022	Ergebnis 2022	Abweichung (Ergebnis-Ansatz) 2022	Ergebnisveränderung gegenüber 2021
36.60.01.00	Einrichtungen der Kinder- und Jugendarbeit	-2.668,53	-13.650,00	-19.174,87	-5.524,87	-19.174,87
36.60.01.02	Jugendraum	0,00	-1.000,00	0,00	1.000,00	0,00

Teilfinanzrechnung 2022

42.40.01

Teil A

Produktbereich: 42 Sportförderung
Produktgruppe: 42.40 Sportstätten und Bäder (ohne Sporeinrichtungen der Schulen und der Einrichtungen, die Teile eines Kurbetriebes sind)
Produkt: 42.40.01 Kommunale Sportstätten

Ifd. Nr.	Einzahlungs- und Auszahlungsarten	Ergebnis 2021	Ansatz 2022	Ergebnis 2022	Abweichung (Ergebnis-Ansatz) 2022	Ergebnisveränderung gegenüber 2021
		1	2	3	4	5
01	Saldo der laufenden Ein- und Auszahlungen aus Verwaltungstätigkeit	-3.141,57	-10.380,00	-3.445,71	6.934,29	-304,14
02	Saldo der Zins- und sonstigen Finanzein- und -auszahlungen	0,00	0,00	0,00	0,00	0,00
03	Summe 1 und 2 Saldo der ordentlichen Ein- und Auszahlungen	-3.141,57	-10.380,00	-3.445,71	6.934,29	-304,14
04	Saldo der außerordentlichen Ein- und Auszahlungen	0,00	0,00	0,00	0,00	0,00
05	Summe 3 und 4 Saldo der ordentlichen und außerordentlichen Ein- und Auszahlungen vor Verrechnung der internen Leistungsbeziehungen	-3.141,57	-10.380,00	-3.445,71	6.934,29	-304,14
06	Saldo der internen Ein- und Auszahlungen aus internen Leistungsbeziehungen	0,00	-3.000,00	-1.738,99	1.261,01	-1.738,99
07	Summe 5 und 6 Summe der ordentlichen und außerordentlichen Ein- und Auszahlungen nach Verrechnung der internen Leistungsbeziehungen	-3.141,57	-13.380,00	-5.184,70	8.195,30	-2.043,13
08	+ Einzahlungen aus Investitionszuwendungen	141.750,92	0,00	0,00	0,00	-141.750,92
09	+ Einzahlungen aus Beiträgen und ähnlichen Entgelten	0,00	0,00	0,00	0,00	0,00
10	+ Einzahlungen für immaterielle Vermögensgegenstände	0,00	0,00	0,00	0,00	0,00
11	+ Einzahlungen für Sachanlagen	0,00	0,00	0,00	0,00	0,00
12	+ Einzahlungen aus Finanzanlagen	0,00	0,00	0,00	0,00	0,00
13	+ Einzahlungen aus sonstigen Ausleihungen und Kreditgewährungen	0,00	0,00	0,00	0,00	0,00
14	+ Einzahlungen aus der Veräußerung von Vorräten	0,00	0,00	0,00	0,00	0,00
15	+ Sonstige Investitionseinzahlungen	0,00	0,00	0,00	0,00	0,00
16	Saldo 8 bis 15 Summe der Einzahlungen aus Investitionstätigkeit	141.750,92	0,00	0,00	0,00	-141.750,92
17	- Auszahlungen für immaterielle Vermögensgegenstände	0,00	0,00	0,00	0,00	0,00
18	- Auszahlungen für Sachanlagen	46.139,83	0,00	0,00	0,00	-46.139,83
19	- Auszahlungen für Finanzanlagen	0,00	0,00	0,00	0,00	0,00
20	- Auszahlungen für sonstige Ausleihungen und Kreditgewährungen	0,00	0,00	0,00	0,00	0,00
21	- Auszahlungen für den Erwerb von Vorräten	0,00	0,00	0,00	0,00	0,00
22	- Sonstige Investitionsauszahlungen	0,00	0,00	0,00	0,00	0,00
23	Saldo 17 bis 22 Summe der Auszahlungen aus Investitionstätigkeit	46.139,83	0,00	0,00	0,00	-46.139,83
24	Saldo 16 und 23 Saldo der Ein- und Auszahlungen aus Investitionstätigkeit	95.611,09	0,00	0,00	0,00	-95.611,09
25	Summe 7 und 24 Finanzmittelüberschuss / Finanzmittelfehlbedarf des Teilhaushalts	92.469,52	-13.380,00	-5.184,70	8.195,30	-97.654,22

Produktübersicht		Ergebnis 2021	Ansatz 2022	Ergebnis 2022	Abweichung (Ergebnis-Ansatz) 2022	Ergebnisveränderung gegenüber 2021
Leistung	Bezeichnung					
in EUR						
42.40.01.00	Kommunale Sportstätten	-2.232,64	-6.000,00	-4.387,09	1.612,91	-3.773,05
42.40.01.01	Sportplatz	94.702,16	-7.380,00	-797,61	6.582,39	-94.683,10

Teilfinanzrechnung 2022

51.10.01

Teil A

Produktbereich: 51 Räumliche Planung und Entwicklung
Produktgruppe: 51.10 Räumliche Planungs- und Entwicklungsmaßnahmen
Produkt: 51.10.01 Umsetzung und Steuerung von Planung (Bauleitplanung)

Ifd. Nr.	Einzahlungs- und Auszahlungsarten	Ergebnis 2021	Ansatz 2022	Ergebnis 2022	Abweichung (Ergebnis-Ansatz) 2022	Ergebnisveränderung gegenüber 2021
		1	2	3	4	5
01	Saldo der laufenden Ein- und Auszahlungen aus Verwaltungstätigkeit	0,00	-25.500,00	0,00	25.500,00	0,00
02	Saldo der Zins- und sonstigen Finanzein- und -auszahlungen	0,00	0,00	0,00	0,00	0,00
03	Summe 1 und 2 Saldo der ordentlichen Ein- und Auszahlungen	0,00	-25.500,00	0,00	25.500,00	0,00
04	Saldo der außerordentlichen Ein- und Auszahlungen	0,00	0,00	0,00	0,00	0,00
05	Summe 3 und 4 Saldo der ordentlichen und außerordentlichen Ein- und Auszahlungen vor Verrechnung der internen Leistungsbeziehungen	0,00	-25.500,00	0,00	25.500,00	0,00
06	Saldo der internen Ein- und Auszahlungen aus internen Leistungsbeziehungen	0,00	0,00	0,00	0,00	0,00
07	Summe 5 und 6 Summe der ordentlichen und außerordentlichen Ein- und Auszahlungen nach Verrechnung der internen Leistungsbeziehungen	0,00	-25.500,00	0,00	25.500,00	0,00
08	+ Einzahlungen aus Investitionszuwendungen	0,00	0,00	0,00	0,00	0,00
09	+ Einzahlungen aus Beiträgen und ähnlichen Entgelten	0,00	0,00	0,00	0,00	0,00
10	+ Einzahlungen für immaterielle Vermögensgegenstände	0,00	0,00	0,00	0,00	0,00
11	+ Einzahlungen für Sachanlagen	0,00	0,00	0,00	0,00	0,00
12	+ Einzahlungen aus Finanzanlagen	0,00	0,00	0,00	0,00	0,00
13	+ Einzahlungen aus sonstigen Ausleihungen und Kreditgewährungen	0,00	0,00	0,00	0,00	0,00
14	+ Einzahlungen aus der Veräußerung von Vorräten	0,00	0,00	0,00	0,00	0,00
15	+ Sonstige Investitionseinzahlungen	0,00	0,00	0,00	0,00	0,00
16	Saldo 8 bis 15 Summe der Einzahlungen aus Investitionstätigkeit	0,00	0,00	0,00	0,00	0,00
17	- Auszahlungen für immaterielle Vermögensgegenstände	0,00	0,00	0,00	0,00	0,00
18	- Auszahlungen für Sachanlagen	0,00	0,00	0,00	0,00	0,00
19	- Auszahlungen für Finanzanlagen	0,00	0,00	0,00	0,00	0,00
20	- Auszahlungen für sonstige Ausleihungen und Kreditgewährungen	0,00	0,00	0,00	0,00	0,00
21	- Auszahlungen für den Erwerb von Vorräten	0,00	0,00	0,00	0,00	0,00
22	- Sonstige Investitionsauszahlungen	0,00	0,00	0,00	0,00	0,00
23	Saldo 17 bis 22 Summe der Auszahlungen aus Investitionstätigkeit	0,00	0,00	0,00	0,00	0,00
24	Saldo 16 und 23 Saldo der Ein- und Auszahlungen aus Investitionstätigkeit	0,00	0,00	0,00	0,00	0,00
25	Summe 7 und 24 Finanzmittelüberschuss / Finanzmittelfehlbedarf des Teilhaushalts	0,00	-25.500,00	0,00	25.500,00	0,00

Produktübersicht Leistung	Bezeichnung	Ergebnis 2021	Ansatz 2022	Ergebnis 2022	Abweichung (Ergebnis-Ansatz) 2022	Ergebnisveränderung gegenüber 2021
51.10.01.00	Umsetzung und Steuerung von Planung (Bauleitplanung)	0,00	-25.500,00	0,00	25.500,00	0,00

Teilfinanzrechnung 2022

54.10.01

Teil A

Produktbereich: 54 Verkehrsflächen und -anlagen, ÖPNV
Produktgruppe: 54.10 Gemeindestraßen
Produkt: 54.10.01 Gemeindestraßen

Ifd. Nr.	Einzahlungs- und Auszahlungsarten	Ergebnis 2021	Ansatz 2022	Ergebnis 2022	Abweichung (Ergebnis-Ansatz) 2022	Ergebnisveränderung gegenüber 2021
		1	2	3	4	5
01	Saldo der laufenden Ein- und Auszahlungen aus Verwaltungstätigkeit	-37.916,18	-59.200,00	-20.841,50	38.358,50	17.074,68
02	Saldo der Zins- und sonstigen Finanzein- und -auszahlungen	0,00	0,00	0,00	0,00	0,00
03	Summe 1 und 2 Saldo der ordentlichen Ein- und Auszahlungen	-37.916,18	-59.200,00	-20.841,50	38.358,50	17.074,68
04	Saldo der außerordentlichen Ein- und Auszahlungen	0,00	0,00	0,00	0,00	0,00
05	Summe 3 und 4 Saldo der ordentlichen und außerordentlichen Ein- und Auszahlungen vor Verrechnung der internen Leistungsbeziehungen	-37.916,18	-59.200,00	-20.841,50	38.358,50	17.074,68
06	Saldo der internen Ein- und Auszahlungen aus internen Leistungsbeziehungen	0,00	-91.850,00	-148.623,65	-56.773,65	-148.623,65
07	Summe 5 und 6 Summe der ordentlichen und außerordentlichen Ein- und Auszahlungen nach Verrechnung der internen Leistungsbeziehungen	-37.916,18	-151.050,00	-169.465,15	-18.415,15	-131.548,97
08	+ Einzahlungen aus Investitionszuwendungen	0,00	21.000,00	0,00	-21.000,00	0,00
09	+ Einzahlungen aus Beiträgen und ähnlichen Entgelten	0,00	0,00	0,00	0,00	0,00
10	+ Einzahlungen für immaterielle Vermögensgegenstände	0,00	0,00	0,00	0,00	0,00
11	+ Einzahlungen für Sachanlagen	0,00	0,00	0,00	0,00	0,00
12	+ Einzahlungen aus Finanzanlagen	0,00	0,00	0,00	0,00	0,00
13	+ Einzahlungen aus sonstigen Ausleihungen und Kreditgewährungen	0,00	0,00	0,00	0,00	0,00
14	+ Einzahlungen aus der Veräußerung von Vorräten	0,00	0,00	0,00	0,00	0,00
15	+ Sonstige Investitionseinzahlungen	0,00	0,00	0,00	0,00	0,00
16	Saldo 8 bis 15 Summe der Einzahlungen aus Investitionstätigkeit	0,00	21.000,00	0,00	-21.000,00	0,00
17	- Auszahlungen für immaterielle Vermögensgegenstände	0,00	0,00	0,00	0,00	0,00
18	- Auszahlungen für Sachanlagen	0,00	40.000,00	0,00	-40.000,00	0,00
19	- Auszahlungen für Finanzanlagen	0,00	0,00	0,00	0,00	0,00
20	- Auszahlungen für sonstige Ausleihungen und Kreditgewährungen	0,00	0,00	0,00	0,00	0,00
21	- Auszahlungen für den Erwerb von Vorräten	0,00	0,00	0,00	0,00	0,00
22	- Sonstige Investitionsauszahlungen	0,00	0,00	0,00	0,00	0,00
23	Saldo 17 bis 22 Summe der Auszahlungen aus Investitionstätigkeit	0,00	40.000,00	0,00	-40.000,00	0,00
24	Saldo 16 und 23 Saldo der Ein- und Auszahlungen aus Investitionstätigkeit	0,00	-19.000,00	0,00	19.000,00	0,00
25	Summe 7 und 24 Finanzmittelüberschuss / Finanzmittelfehlbedarf des Teilhaushalts	-37.916,18	-170.050,00	-169.465,15	584,85	-131.548,97

Produktübersicht Leistung	Bezeichnung	Ergebnis 2021	Ansatz 2022	Ergebnis 2022	Abweichung (Ergebnis-Ansatz) 2022	Ergebnisveränderung gegenüber 2021
54.10.01.00	Gemeindestraßen	0,00	-92.350,00	-149.017,25	-56.667,25	-149.017,25
54.10.01.01	Straßen	8.583,93	-23.400,00	6.712,91	30.112,91	-44.899,94
54.10.01.02	Straßenbeleuchtung	-46.500,11	-39.300,00	-27.160,81	12.139,19	6.717,74
54.10.01.05	Ladeinfrastruktur	0,00	-15.000,00	0,00	15.000,00	0,00

Teilfinanzrechnung 2022

54.10.01

Teil A

Produktbereich:	54	Verkehrsflächen und -anlagen, ÖPNV
Produktgruppe:	54.10	Gemeindestraßen
Produkt:	54.10.01	Gemeindestraßen

Teilfinanzrechnung 2022

54.60.01

Teil A

Produktbereich: 54 Verkehrsflächen und -anlagen, ÖPNV
Produktgruppe: 54.60 Kommunale Parkplätze
Produkt: 54.60.01 Kommunale Parkplätze

Ifd. Nr.	Einzahlungs- und Auszahlungsarten	Ergebnis 2021	Ansatz 2022	Ergebnis 2022	Abweichung (Ergebnis-Ansatz) 2022	Ergebnisveränderung gegenüber 2021
		1	2	3	4	5
01	Saldo der laufenden Ein- und Auszahlungen aus Verwaltungstätigkeit	0,00	0,00	0,00	0,00	0,00
02	Saldo der Zins- und sonstigen Finanzein- und -auszahlungen	0,00	0,00	0,00	0,00	0,00
03	Summe 1 und 2 Saldo der ordentlichen Ein- und Auszahlungen	0,00	0,00	0,00	0,00	0,00
04	Saldo der außerordentlichen Ein- und Auszahlungen	0,00	0,00	0,00	0,00	0,00
05	Summe 3 und 4 Saldo der ordentlichen und außerordentlichen Ein- und Auszahlungen vor Verrechnung der internen Leistungsbeziehungen	0,00	0,00	0,00	0,00	0,00
06	Saldo der internen Ein- und Auszahlungen aus internen Leistungsbeziehungen	0,00	0,00	-450,58	-450,58	-450,58
07	Summe 5 und 6 Summe der ordentlichen und außerordentlichen Ein- und Auszahlungen nach Verrechnung der internen Leistungsbeziehungen	0,00	0,00	-450,58	-450,58	-450,58
08	+ Einzahlungen aus Investitionszuwendungen	0,00	0,00	0,00	0,00	0,00
09	+ Einzahlungen aus Beiträgen und ähnlichen Entgelten	0,00	0,00	0,00	0,00	0,00
10	+ Einzahlungen für immaterielle Vermögensgegenstände	0,00	0,00	0,00	0,00	0,00
11	+ Einzahlungen für Sachanlagen	0,00	0,00	0,00	0,00	0,00
12	+ Einzahlungen aus Finanzanlagen	0,00	0,00	0,00	0,00	0,00
13	+ Einzahlungen aus sonstigen Ausleihungen und Kreditgewährungen	0,00	0,00	0,00	0,00	0,00
14	+ Einzahlungen aus der Veräußerung von Vorräten	0,00	0,00	0,00	0,00	0,00
15	+ Sonstige Investitionseinzahlungen	0,00	0,00	0,00	0,00	0,00
16	Saldo 8 bis 15 Summe der Einzahlungen aus Investitionstätigkeit	0,00	0,00	0,00	0,00	0,00
17	- Auszahlungen für immaterielle Vermögensgegenstände	0,00	0,00	0,00	0,00	0,00
18	- Auszahlungen für Sachanlagen	0,00	0,00	0,00	0,00	0,00
19	- Auszahlungen für Finanzanlagen	0,00	0,00	0,00	0,00	0,00
20	- Auszahlungen für sonstige Ausleihungen und Kreditgewährungen	0,00	0,00	0,00	0,00	0,00
21	- Auszahlungen für den Erwerb von Vorräten	0,00	0,00	0,00	0,00	0,00
22	- Sonstige Investitionsauszahlungen	0,00	0,00	0,00	0,00	0,00
23	Saldo 17 bis 22 Summe der Auszahlungen aus Investitionstätigkeit	0,00	0,00	0,00	0,00	0,00
24	Saldo 16 und 23 Saldo der Ein- und Auszahlungen aus Investitionstätigkeit	0,00	0,00	0,00	0,00	0,00
25	Summe 7 und 24 Finanzmittelüberschuss / Finanzmittelfehlbedarf des Teilhaushalts	0,00	0,00	-450,58	-450,58	-450,58

Produktübersicht Leistung	Bezeichnung	Ergebnis 2021	Ansatz 2022	Ergebnis 2022	Abweichung (Ergebnis-Ansatz) 2022	Ergebnisveränderung gegenüber 2021
54.60.01.00	Kommunale Parkplätze	0,00	0,00	-450,58	-450,58	-450,58

Teilfinanzrechnung 2022

55.10.01

Teil A

Produktbereich: 55 Natur- und Landschaftspflege
Produktgruppe: 55.10 Öffentliches Grün, Landschaftsbau (soweit keinem anderen Produkt zuzuordnen)
Produkt: 55.10.01 Öffentliches Grün, Landschaftsbau

Ifd. Nr.	Einzahlungs- und Auszahlungsarten	Ergebnis 2021	Ansatz 2022	Ergebnis 2022	Abweichung (Ergebnis-Ansatz) 2022	Ergebnisveränderung gegenüber 2021
		1	2	3	4	5
01	Saldo der laufenden Ein- und Auszahlungen aus Verwaltungstätigkeit	-893,06	-2.300,00	-895,30	1.404,70	-2,24
02	Saldo der Zins- und sonstigen Finanzein- und -auszahlungen	0,00	0,00	0,00	0,00	0,00
03	Summe 1 und 2 Saldo der ordentlichen Ein- und Auszahlungen	-893,06	-2.300,00	-895,30	1.404,70	-2,24
04	Saldo der außerordentlichen Ein- und Auszahlungen	0,00	0,00	0,00	0,00	0,00
05	Summe 3 und 4 Saldo der ordentlichen und außerordentlichen Ein- und Auszahlungen vor Verrechnung der internen Leistungsbeziehungen	-893,06	-2.300,00	-895,30	1.404,70	-2,24
06	Saldo der internen Ein- und Auszahlungen aus internen Leistungsbeziehungen	0,00	-9.800,00	-34.158,14	-24.358,14	-34.158,14
07	Summe 5 und 6 Summe der ordentlichen und außerordentlichen Ein- und Auszahlungen nach Verrechnung der internen Leistungsbeziehungen	-893,06	-12.100,00	-35.053,44	-22.953,44	-34.160,38
08	+ Einzahlungen aus Investitionszuwendungen	0,00	0,00	0,00	0,00	0,00
09	+ Einzahlungen aus Beiträgen und ähnlichen Entgelten	0,00	0,00	0,00	0,00	0,00
10	+ Einzahlungen für immaterielle Vermögensgegenstände	0,00	0,00	0,00	0,00	0,00
11	+ Einzahlungen für Sachanlagen	0,00	0,00	0,00	0,00	0,00
12	+ Einzahlungen aus Finanzanlagen	0,00	0,00	0,00	0,00	0,00
13	+ Einzahlungen aus sonstigen Ausleihungen und Kreditgewährungen	0,00	0,00	0,00	0,00	0,00
14	+ Einzahlungen aus der Veräußerung von Vorräten	0,00	0,00	0,00	0,00	0,00
15	+ Sonstige Investitionseinzahlungen	0,00	0,00	0,00	0,00	0,00
16	Saldo 8 bis 15 Summe der Einzahlungen aus Investitionstätigkeit	0,00	0,00	0,00	0,00	0,00
17	- Auszahlungen für immaterielle Vermögensgegenstände	0,00	0,00	0,00	0,00	0,00
18	- Auszahlungen für Sachanlagen	0,00	5.000,00	0,00	-5.000,00	0,00
19	- Auszahlungen für Finanzanlagen	0,00	0,00	0,00	0,00	0,00
20	- Auszahlungen für sonstige Ausleihungen und Kreditgewährungen	0,00	0,00	0,00	0,00	0,00
21	- Auszahlungen für den Erwerb von Vorräten	0,00	0,00	0,00	0,00	0,00
22	- Sonstige Investitionsauszahlungen	0,00	0,00	0,00	0,00	0,00
23	Saldo 17 bis 22 Summe der Auszahlungen aus Investitionstätigkeit	0,00	5.000,00	0,00	-5.000,00	0,00
24	Saldo 16 und 23 Saldo der Ein- und Auszahlungen aus Investitionstätigkeit	0,00	-5.000,00	0,00	5.000,00	0,00
25	Summe 7 und 24 Finanzmittelüberschuss / Finanzmittelfehlbedarf des Teilhaushalts	-893,06	-17.100,00	-35.053,44	-17.953,44	-34.160,38

Produktübersicht Leistung	Bezeichnung	Ergebnis 2021	Ansatz 2022	Ergebnis 2022	Abweichung (Ergebnis-Ansatz) 2022	Ergebnisveränderung gegenüber 2021
55.10.01.00	Öffentliches Grün, Landschaftsbau	-893,06	-17.100,00	-35.053,44	-17.953,44	-34.795,86

Teilfinanzrechnung 2022

55.30.01

Teil A

Produktbereich: 55 Natur- und Landschaftspflege
Produktgruppe: 55.30 Friedhofs- und Bestattungswesen
Produkt: 55.30.01 Friedhofswesen (Friedhofsanlagen)

Ifd. Nr.	Einzahlungs- und Auszahlungsarten	Ergebnis 2021	Ansatz 2022	Ergebnis 2022	Abweichung (Ergebnis-Ansatz) 2022	Ergebnisveränderung gegenüber 2021
		1	2	3	4	5
01	Saldo der laufenden Ein- und Auszahlungen aus Verwaltungstätigkeit	634,30	-2.750,00	-422,64	2.327,36	-1.056,94
02	Saldo der Zins- und sonstigen Finanzein- und -auszahlungen	0,00	0,00	0,00	0,00	0,00
03	Summe 1 und 2 Saldo der ordentlichen Ein- und Auszahlungen	634,30	-2.750,00	-422,64	2.327,36	-1.056,94
04	Saldo der außerordentlichen Ein- und Auszahlungen	0,00	0,00	0,00	0,00	0,00
05	Summe 3 und 4 Saldo der ordentlichen und außerordentlichen Ein- und Auszahlungen vor Verrechnung der internen Leistungsbeziehungen	634,30	-2.750,00	-422,64	2.327,36	-1.056,94
06	Saldo der internen Ein- und Auszahlungen aus internen Leistungsbeziehungen	0,00	-10.000,00	-26.063,64	-16.063,64	-26.063,64
07	Summe 5 und 6 Summe der ordentlichen und außerordentlichen Ein- und Auszahlungen nach Verrechnung der internen Leistungsbeziehungen	634,30	-12.750,00	-26.486,28	-13.736,28	-27.120,58
08	+ Einzahlungen aus Investitionszuwendungen	0,00	0,00	0,00	0,00	0,00
09	+ Einzahlungen aus Beiträgen und ähnlichen Entgelten	17.374,00	14.000,00	9.400,00	-4.600,00	-7.974,00
10	+ Einzahlungen für immaterielle Vermögensgegenstände	0,00	0,00	0,00	0,00	0,00
11	+ Einzahlungen für Sachanlagen	0,00	0,00	0,00	0,00	0,00
12	+ Einzahlungen aus Finanzanlagen	0,00	0,00	0,00	0,00	0,00
13	+ Einzahlungen aus sonstigen Ausleihungen und Kreditgewährungen	0,00	0,00	0,00	0,00	0,00
14	+ Einzahlungen aus der Veräußerung von Vorräten	0,00	0,00	0,00	0,00	0,00
15	+ Sonstige Investitionseinzahlungen	0,00	0,00	0,00	0,00	0,00
16	Saldo 8 bis 15 Summe der Einzahlungen aus Investitionstätigkeit	17.374,00	14.000,00	9.400,00	-4.600,00	-7.974,00
17	- Auszahlungen für immaterielle Vermögensgegenstände	0,00	0,00	0,00	0,00	0,00
18	- Auszahlungen für Sachanlagen	4.105,50	0,00	2.100,58	2.100,58	-2.004,92
19	- Auszahlungen für Finanzanlagen	0,00	0,00	0,00	0,00	0,00
20	- Auszahlungen für sonstige Ausleihungen und Kreditgewährungen	0,00	0,00	0,00	0,00	0,00
21	- Auszahlungen für den Erwerb von Vorräten	0,00	0,00	0,00	0,00	0,00
22	- Sonstige Investitionsauszahlungen	0,00	0,00	0,00	0,00	0,00
23	Saldo 17 bis 22 Summe der Auszahlungen aus Investitionstätigkeit	4.105,50	0,00	2.100,58	2.100,58	-2.004,92
24	Saldo 16 und 23 Saldo der Ein- und Auszahlungen aus Investitionstätigkeit	13.268,50	14.000,00	7.299,42	-6.700,58	-5.969,08
25	Summe 7 und 24 Finanzmittelüberschuss / Finanzmittelfehlbedarf des Teilhaushalts	13.902,80	1.250,00	-19.186,86	-20.436,86	-33.089,66

Produktübersicht Leistung	Bezeichnung	Ergebnis 2021	Ansatz 2022	Ergebnis 2022	Abweichung (Ergebnis-Ansatz) 2022	Ergebnisveränderung gegenüber 2021
55.30.01.00	Friedhofswesen (Friedhofsanlagen)	13.902,80	1.250,00	-19.186,86	-20.436,86	-37.636,42

Teilfinanzrechnung 2022

55.50.01

Teil A

Produktbereich: 55 Natur- und Landschaftspflege
Produktgruppe: 55.50 Kostenträger nicht angelegt
Produkt: 55.50.01 Kommunale Forstwirtschaft

Ifd. Nr.	Einzahlungs- und Auszahlungsarten	Ergebnis 2021	Ansatz 2022	Ergebnis 2022	Abweichung (Ergebnis-Ansatz) 2022	Ergebnisveränderung gegenüber 2021
		1	2	3	4	5
01	Saldo der laufenden Ein- und Auszahlungen aus Verwaltungstätigkeit	-9,96	-53,00	10,77	63,77	20,73
02	Saldo der Zins- und sonstigen Finanzein- und -auszahlungen	0,00	0,00	0,00	0,00	0,00
03	Summe 1 und 2 Saldo der ordentlichen Ein- und Auszahlungen	-9,96	-53,00	10,77	63,77	20,73
04	Saldo der außerordentlichen Ein- und Auszahlungen	0,00	0,00	0,00	0,00	0,00
05	Summe 3 und 4 Saldo der ordentlichen und außerordentlichen Ein- und Auszahlungen vor Verrechnung der internen Leistungsbeziehungen	-9,96	-53,00	10,77	63,77	20,73
06	Saldo der internen Ein- und Auszahlungen aus internen Leistungsbeziehungen	0,00	0,00	0,00	0,00	0,00
07	Summe 5 und 6 Summe der ordentlichen und außerordentlichen Ein- und Auszahlungen nach Verrechnung der internen Leistungsbeziehungen	-9,96	-53,00	10,77	63,77	20,73
08	+ Einzahlungen aus Investitionszuwendungen	0,00	0,00	0,00	0,00	0,00
09	+ Einzahlungen aus Beiträgen und ähnlichen Entgelten	0,00	0,00	0,00	0,00	0,00
10	+ Einzahlungen für immaterielle Vermögensgegenstände	0,00	0,00	0,00	0,00	0,00
11	+ Einzahlungen für Sachanlagen	0,00	0,00	0,00	0,00	0,00
12	+ Einzahlungen aus Finanzanlagen	0,00	0,00	0,00	0,00	0,00
13	+ Einzahlungen aus sonstigen Ausleihungen und Kreditgewährungen	0,00	0,00	0,00	0,00	0,00
14	+ Einzahlungen aus der Veräußerung von Vorräten	0,00	0,00	0,00	0,00	0,00
15	+ Sonstige Investitionseinzahlungen	0,00	0,00	0,00	0,00	0,00
16	Saldo 8 bis 15 Summe der Einzahlungen aus Investitionstätigkeit	0,00	0,00	0,00	0,00	0,00
17	- Auszahlungen für immaterielle Vermögensgegenstände	0,00	0,00	0,00	0,00	0,00
18	- Auszahlungen für Sachanlagen	0,00	0,00	0,00	0,00	0,00
19	- Auszahlungen für Finanzanlagen	0,00	0,00	0,00	0,00	0,00
20	- Auszahlungen für sonstige Ausleihungen und Kreditgewährungen	0,00	0,00	0,00	0,00	0,00
21	- Auszahlungen für den Erwerb von Vorräten	0,00	0,00	0,00	0,00	0,00
22	- Sonstige Investitionsauszahlungen	0,00	0,00	0,00	0,00	0,00
23	Saldo 17 bis 22 Summe der Auszahlungen aus Investitionstätigkeit	0,00	0,00	0,00	0,00	0,00
24	Saldo 16 und 23 Saldo der Ein- und Auszahlungen aus Investitionstätigkeit	0,00	0,00	0,00	0,00	0,00
25	Summe 7 und 24 Finanzmittelüberschuss / Finanzmittelfehlbedarf des Teilhaushalts	-9,96	-53,00	10,77	63,77	20,73

Produktübersicht Leistung	Bezeichnung	Ergebnis 2021	Ansatz 2022	Ergebnis 2022	Abweichung (Ergebnis-Ansatz) 2022	Ergebnisveränderung gegenüber 2021
55.50.01.00	Kommunale Forstwirtschaft	-9,96	-53,00	10,77	63,77	-397,23

Teilfinanzrechnung 2022

57.30.01

Teil A

Produktbereich: 57 Wirtschaft und Tourismus
Produktgruppe: 57.30 Allgemeine Einrichtungen und Unternehmen
Produkt: 57.30.01 Kommunale allgemeine Einrichtungen und Unternehmen

Ifd. Nr.	Einzahlungs- und Auszahlungsarten	Ergebnis 2021	Ansatz 2022	Ergebnis 2022	Abweichung (Ergebnis-Ansatz) 2022	Ergebnisveränderung gegenüber 2021
		1	2	3	4	5
01	Saldo der laufenden Ein- und Auszahlungen aus Verwaltungstätigkeit	-25.406,32	-30.250,00	-26.739,80	3.510,20	-1.333,48
02	Saldo der Zins- und sonstigen Finanzein- und -auszahlungen	0,00	0,00	0,00	0,00	0,00
03	Summe 1 und 2 Saldo der ordentlichen Ein- und Auszahlungen	-25.406,32	-30.250,00	-26.739,80	3.510,20	-1.333,48
04	Saldo der außerordentlichen Ein- und Auszahlungen	0,00	0,00	0,00	0,00	0,00
05	Summe 3 und 4 Saldo der ordentlichen und außerordentlichen Ein- und Auszahlungen vor Verrechnung der internen Leistungsbeziehungen	-25.406,32	-30.250,00	-26.739,80	3.510,20	-1.333,48
06	Saldo der internen Ein- und Auszahlungen aus internen Leistungsbeziehungen	1.000,00	-9.500,00	-10.654,26	-1.154,26	-11.654,26
07	Summe 5 und 6 Summe der ordentlichen und außerordentlichen Ein- und Auszahlungen nach Verrechnung der internen Leistungsbeziehungen	-24.406,32	-39.750,00	-37.394,06	2.355,94	-12.987,74
08	+ Einzahlungen aus Investitionszuwendungen	0,00	38.000,00	0,00	-38.000,00	0,00
09	+ Einzahlungen aus Beiträgen und ähnlichen Entgelten	0,00	0,00	0,00	0,00	0,00
10	+ Einzahlungen für immaterielle Vermögensgegenstände	0,00	0,00	0,00	0,00	0,00
11	+ Einzahlungen für Sachanlagen	0,00	0,00	0,00	0,00	0,00
12	+ Einzahlungen aus Finanzanlagen	0,00	0,00	0,00	0,00	0,00
13	+ Einzahlungen aus sonstigen Ausleihungen und Kreditgewährungen	0,00	0,00	0,00	0,00	0,00
14	+ Einzahlungen aus der Veräußerung von Vorräten	0,00	0,00	0,00	0,00	0,00
15	+ Sonstige Investitionseinzahlungen	0,00	0,00	0,00	0,00	0,00
16	Saldo 8 bis 15 Summe der Einzahlungen aus Investitionstätigkeit	0,00	38.000,00	0,00	-38.000,00	0,00
17	- Auszahlungen für immaterielle Vermögensgegenstände	0,00	0,00	0,00	0,00	0,00
18	- Auszahlungen für Sachanlagen	0,00	200.000,00	0,00	-200.000,00	0,00
19	- Auszahlungen für Finanzanlagen	0,00	0,00	0,00	0,00	0,00
20	- Auszahlungen für sonstige Ausleihungen und Kreditgewährungen	0,00	0,00	0,00	0,00	0,00
21	- Auszahlungen für den Erwerb von Vorräten	0,00	0,00	0,00	0,00	0,00
22	- Sonstige Investitionsauszahlungen	0,00	0,00	0,00	0,00	0,00
23	Saldo 17 bis 22 Summe der Auszahlungen aus Investitionstätigkeit	0,00	200.000,00	0,00	-200.000,00	0,00
24	Saldo 16 und 23 Saldo der Ein- und Auszahlungen aus Investitionstätigkeit	0,00	-162.000,00	0,00	162.000,00	0,00
25	Summe 7 und 24 Finanzmittelüberschuss / Finanzmittelfehlbedarf des Teilhaushalts	-24.406,32	-201.750,00	-37.394,06	164.355,94	-12.987,74

Produktübersicht Leistung	Bezeichnung	Ergebnis 2021	Ansatz 2022	Ergebnis 2022	Abweichung (Ergebnis-Ansatz) 2022	Ergebnisveränderung gegenüber 2021
57.30.01.00	Kommunale allgemeine Einrichtungen und Unternehmen	-67,15	-14.500,00	-4.648,75	9.851,25	-4.648,75
57.30.01.01	Bürgerhaus	-24.288,87	-180.500,00	-25.533,06	154.966,94	5.000,15
57.30.01.02	Grillhütte	-50,30	-6.750,00	-7.212,25	-462,25	-7.111,65

Teilfinanzrechnung 2022

61.10.01

Teil A

Produktbereich: 61 Allgemeine Finanzwirtschaft
Produktgruppe: 61.10 Steuern, allgemeine Zuweisungen, allgemeine Umlagen
Produkt: 61.10.01 Steuern, allgemeine Zuweisungen, allgemeine Umlagen

Ifd. Nr.	Einzahlungs- und Auszahlungsarten	Ergebnis 2021	Ansatz 2022	Ergebnis 2022	Abweichung (Ergebnis-Ansatz) 2022	Ergebnisveränderung gegenüber 2021
		1	2	3	4	5
01	Saldo der laufenden Ein- und Auszahlungen aus Verwaltungstätigkeit	523.222,69	613.650,00	857.408,40	243.758,40	334.185,71
02	Saldo der Zins- und sonstigen Finanzein- und -auszahlungen	0,00	0,00	0,00	0,00	0,00
03	Summe 1 und 2 Saldo der ordentlichen Ein- und Auszahlungen	523.222,69	613.650,00	857.408,40	243.758,40	334.185,71
04	Saldo der außerordentlichen Ein- und Auszahlungen	0,00	0,00	0,00	0,00	0,00
05	Summe 3 und 4 Saldo der ordentlichen und außerordentlichen Ein- und Auszahlungen vor Verrechnung der internen Leistungsbeziehungen	523.222,69	613.650,00	857.408,40	243.758,40	334.185,71
06	Saldo der internen Ein- und Auszahlungen aus internen Leistungsbeziehungen	0,00	0,00	0,00	0,00	0,00
07	Summe 5 und 6 Summe der ordentlichen und außerordentlichen Ein- und Auszahlungen nach Verrechnung der internen Leistungsbeziehungen	523.222,69	613.650,00	857.408,40	243.758,40	334.185,71
08	+ Einzahlungen aus Investitionszuwendungen	0,00	0,00	0,00	0,00	0,00
09	+ Einzahlungen aus Beiträgen und ähnlichen Entgelten	0,00	0,00	0,00	0,00	0,00
10	+ Einzahlungen für immaterielle Vermögensgegenstände	0,00	0,00	0,00	0,00	0,00
11	+ Einzahlungen für Sachanlagen	0,00	0,00	0,00	0,00	0,00
12	+ Einzahlungen aus Finanzanlagen	0,00	0,00	0,00	0,00	0,00
13	+ Einzahlungen aus sonstigen Ausleihungen und Kreditgewährungen	0,00	0,00	0,00	0,00	0,00
14	+ Einzahlungen aus der Veräußerung von Vorräten	0,00	0,00	0,00	0,00	0,00
15	+ Sonstige Investitionseinzahlungen	0,00	0,00	0,00	0,00	0,00
16	Saldo 8 bis 15 Summe der Einzahlungen aus Investitionstätigkeit	0,00	0,00	0,00	0,00	0,00
17	- Auszahlungen für immaterielle Vermögensgegenstände	0,00	0,00	0,00	0,00	0,00
18	- Auszahlungen für Sachanlagen	0,00	0,00	0,00	0,00	0,00
19	- Auszahlungen für Finanzanlagen	0,00	0,00	0,00	0,00	0,00
20	- Auszahlungen für sonstige Ausleihungen und Kreditgewährungen	0,00	0,00	0,00	0,00	0,00
21	- Auszahlungen für den Erwerb von Vorräten	0,00	0,00	0,00	0,00	0,00
22	- Sonstige Investitionsauszahlungen	0,00	0,00	0,00	0,00	0,00
23	Saldo 17 bis 22 Summe der Auszahlungen aus Investitionstätigkeit	0,00	0,00	0,00	0,00	0,00
24	Saldo 16 und 23 Saldo der Ein- und Auszahlungen aus Investitionstätigkeit	0,00	0,00	0,00	0,00	0,00
25	Summe 7 und 24 Finanzmittelüberschuss / Finanzmittelfehlbedarf des Teilhaushalts	523.222,69	613.650,00	857.408,40	243.758,40	334.185,71

Produktübersicht Leistung	Bezeichnung	Ergebnis 2021	Ansatz 2022	Ergebnis 2022	Abweichung (Ergebnis-Ansatz) 2022	Ergebnisveränderung gegenüber 2021
61.10.01.00	Steuern, allgemeine Zuweisungen, allgemeine Umlagen	523.222,69	613.650,00	857.408,40	243.758,40	-488.035,64

Teilfinanzrechnung 2022

61.20.01

Teil A

Produktbereich: 61 Allgemeine Finanzwirtschaft
Produktgruppe: 61.20 Sonstige allgemeine Finanzwirtschaft
Produkt: 61.20.01 Sonstige allgemeine Finanzwirtschaft

Ifd. Nr.	Einzahlungs- und Auszahlungsarten	Ergebnis 2021	Ansatz 2022	Ergebnis 2022	Abweichung (Ergebnis-Ansatz) 2022	Ergebnisveränderung gegenüber 2021
		1	2	3	4	5
01	Saldo der laufenden Ein- und Auszahlungen aus Verwaltungstätigkeit	0,02	100,00	0,02	-99,98	0,00
02	Saldo der Zins- und sonstigen Finanzein- und -auszahlungen	-3.849,98	-9.950,00	-4.221,80	5.728,20	-371,82
03	Summe 1 und 2 Saldo der ordentlichen Ein- und Auszahlungen	-3.849,96	-9.850,00	-4.221,78	5.628,22	-371,82
04	Saldo der außerordentlichen Ein- und Auszahlungen	0,00	0,00	0,00	0,00	0,00
05	Summe 3 und 4 Saldo der ordentlichen und außerordentlichen Ein- und Auszahlungen vor Verrechnung der internen Leistungsbeziehungen	-3.849,96	-9.850,00	-4.221,78	5.628,22	-371,82
06	Saldo der internen Ein- und Auszahlungen aus internen Leistungsbeziehungen	0,00	0,00	0,00	0,00	0,00
07	Summe 5 und 6 Summe der ordentlichen und außerordentlichen Ein- und Auszahlungen nach Verrechnung der internen Leistungsbeziehungen	-3.849,96	-9.850,00	-4.221,78	5.628,22	-371,82
08	+ Einzahlungen aus Investitionszuwendungen	0,00	0,00	0,00	0,00	0,00
09	+ Einzahlungen aus Beiträgen und ähnlichen Entgelten	0,00	0,00	0,00	0,00	0,00
10	+ Einzahlungen für immaterielle Vermögensgegenstände	0,00	0,00	0,00	0,00	0,00
11	+ Einzahlungen für Sachanlagen	0,00	0,00	0,00	0,00	0,00
12	+ Einzahlungen aus Finanzanlagen	0,00	0,00	0,00	0,00	0,00
13	+ Einzahlungen aus sonstigen Ausleihungen und Kreditgewährungen	0,00	0,00	0,00	0,00	0,00
14	+ Einzahlungen aus der Veräußerung von Vorräten	0,00	0,00	0,00	0,00	0,00
15	+ Sonstige Investitionseinzahlungen	0,00	0,00	0,00	0,00	0,00
16	Saldo 8 bis 15 Summe der Einzahlungen aus Investitionstätigkeit	0,00	0,00	0,00	0,00	0,00
17	- Auszahlungen für immaterielle Vermögensgegenstände	0,00	0,00	0,00	0,00	0,00
18	- Auszahlungen für Sachanlagen	0,00	0,00	0,00	0,00	0,00
19	- Auszahlungen für Finanzanlagen	0,00	0,00	0,00	0,00	0,00
20	- Auszahlungen für sonstige Ausleihungen und Kreditgewährungen	0,00	0,00	0,00	0,00	0,00
21	- Auszahlungen für den Erwerb von Vorräten	0,00	0,00	0,00	0,00	0,00
22	- Sonstige Investitionsauszahlungen	0,00	0,00	0,00	0,00	0,00
23	Saldo 17 bis 22 Summe der Auszahlungen aus Investitionstätigkeit	0,00	0,00	0,00	0,00	0,00
24	Saldo 16 und 23 Saldo der Ein- und Auszahlungen aus Investitionstätigkeit	0,00	0,00	0,00	0,00	0,00
25	Summe 7 und 24 Finanzmittelüberschuss / Finanzmittelfehlbedarf des Teilhaushalts	-3.849,96	-9.850,00	-4.221,78	5.628,22	-371,82

Produktübersicht Leistung	Bezeichnung	Ergebnis 2021	Ansatz 2022	Ergebnis 2022	Abweichung (Ergebnis-Ansatz) 2022	Ergebnisveränderung gegenüber 2021
61.20.01.00	Sonstige allgemeine Finanzwirtschaft	-3.849,96	-9.850,00	-4.221,78	5.628,22	2.077,77

Bilanz Aktiva 2022

Bezeichnung		Stand zum	Stand zum	Differenz
		01.01.2022	31.12.2022	
		in EUR		
1	Anlagevermögen	2.485.103,76	2.389.035,62	-96.068,14
1.1	Immaterielle Vermögensgegenstände	42.651,00	39.365,00	-3.286,00
1.1.1	Gewerbliche Schutzrechte und ähnliche Rechte und Werte sowie Lizenzen an solchen Rechten und Werten	0,00	0,00	0,00
1.1.2	Geleistete Zuwendungen	2,00	2,00	0,00
1.1.3	Gezahlte Investitionszuschüsse	42.649,00	39.363,00	-3.286,00
1.1.4	Geschäfts- oder Firmenwert	0,00	0,00	0,00
1.1.5	Anzahlungen auf immaterielle Vermögensgegenstände	0,00	0,00	0,00
1.2	Sachanlagen	2.442.452,76	2.349.670,62	-92.782,14
1.2.1	Wald, Forsten	6.381,27	6.381,27	0,00
1.2.2	Sonstige unbebaute Grundstücke und grundstücksgleiche Rechte	218.192,30	203.683,30	-14.509,00
1.2.3	Bebaute Grundstücke und grundstücksgleiche Rechte	758.517,08	747.864,08	-10.653,00
1.2.4	Infrastrukturvermögen	1.272.095,60	1.221.157,60	-50.938,00
1.2.5	Bauten auf fremdem Grund und Boden	0,00	0,00	0,00
1.2.6	Kunstgegenstände, Denkmäler	5.594,01	5.598,01	4,00
1.2.7	Maschinen, technische Anlagen, Fahrzeuge	77.329,00	75.625,00	-1.704,00
1.2.8	Betriebs- und Geschäftsausstattung	100.238,00	88.357,00	-11.881,00
1.2.9	Pflanzen und Tiere	0,00	0,00	0,00
1.2.10	Geleistete Anzahlungen, Anlagen im Bau	4.105,50	1.004,36	-3.101,14
1.3	Finanzanlagen	0,00	0,00	0,00
1.3.1	Anteile an verbundenen Unternehmen	0,00	0,00	0,00
1.3.2	Ausleihungen an verbundene Unternehmen	0,00	0,00	0,00
1.3.3	Beteiligungen	0,00	0,00	0,00
1.3.4	Ausleihungen an Unternehmen, mit denen ein Beteiligungsverhältnis besteht	0,00	0,00	0,00
1.3.5	Sondervermögen, Zweckverbände, Anstalten des öffentlichen Rechts, rechtsfähige kommunale Stiftungen	0,00	0,00	0,00
1.3.6	Ausleihungen an Sondervermögen, Zweckverbände, Anstalten des öffentlichen Rechts, rechtsfähige kommunale Stiftungen	0,00	0,00	0,00
1.3.7	Sonstige Wertpapiere des Anlagevermögens	0,00	0,00	0,00
1.3.8	Sonstige Ausleihungen	0,00	0,00	0,00
2	Umlaufvermögen	1.257.845,08	1.605.710,11	347.865,03
2.1	Vorräte	1.103,42	1.013,42	-90,00

Bilanz Aktiva 2022

Bezeichnung	Stand zum	Stand zum	Differenz
	01.01.2022	31.12.2022	
	in EUR		
2.1.1 Roh-, Hilfs- und Betriebsstoffe	383,42	383,42	0,00
2.1.2 Unfertige Erzeugnisse, unfertige Leistungen	0,00	0,00	0,00
2.1.3 Fertige Erzeugnisse, fertige Leistungen und Waren	720,00	630,00	-90,00
2.1.4 Geleistete Anzahlungen auf Vorräte	0,00	0,00	0,00
2.2 Forderungen und sonstige Vermögensgegenstände	1.254.824,20	1.602.779,21	347.955,01
2.2.1 Öffentlich-rechtliche Forderungen, Forderungen aus Transferleistungen	172.315,18	21.756,86	-150.558,32
2.2.2 Privatrechtliche Forderungen aus Lieferungen und Leistungen	4.762,22	14.503,93	9.741,71
2.2.3 Forderungen gegen verbundene Unternehmen	0,00	0,00	0,00
2.2.4 Forderungen gegen Unternehmen, mit denen ein Beteiligungsverhältnis besteht	0,00	0,00	0,00
2.2.5 Forderungen gegen Sondervermögen, Zweckverbände, Anstalten des öffentlichen Rechts, rechtsfähige kommunale Stiftungen	0,00	0,00	0,00
2.2.6 Forderungen gegen den sonstigen öffentlichen Bereich	1.077.746,80	1.566.518,42	488.771,62
2.2.7 Sonstige Vermögensgegenstände	0,00	0,00	0,00
2.3 Wertpapiere des Umlaufvermögens	0,00	0,00	0,00
2.3.1 Anteile an verbundenen Unternehmen	0,00	0,00	0,00
2.3.2 Sonstige Wertpapiere des Umlaufvermögens	0,00	0,00	0,00
2.4 Kassenbestand, Bundesbankguthaben, Guthaben bei der Europäischen Zentralbank, Guthaben bei Kreditinstituten und Schecks	1.917,46	1.917,48	0,02
3 Ausgleichsposten für latente Steuern	0,00	0,00	0,00
4 Rechnungsabgrenzungsposten	0,00	0,00	0,00
4.1 Disagio	0,00	0,00	0,00
4.2 Sonstige Rechnungsabgrenzungsposten	0,00	0,00	0,00
5 Nicht durch Eigenkapital gedeckter Fehlbetrag	0,00	0,00	0,00
6 Bilanzsumme	3.742.948,84	3.994.745,73	251.796,89

Bilanz Passiva 2022

Bezeichnung		Stand zum	Stand zum	Differenz
		01.01.2022	31.12.2022	
		in EUR		
1	Eigenkapital	2.422.339,96	2.821.142,18	398.802,22
1.1	Kapitalrücklage	2.265.421,23	2.422.339,96	156.918,73
1.2	Sonstige Rücklagen	0,00	0,00	0,00
1.3	Jahresüberschuss / Jahresfehlbetrag	156.918,73	398.802,22	241.883,49
1.4	Nicht durch Eigenkapital gedeckter Fehlbetrag	0,00	0,00	0,00
2	Sonderposten	1.031.552,67	1.065.912,96	34.360,29
2.1	Sonderposten für Belastungen aus dem kommunalen Finanzausgleich	973,00	87.877,00	86.904,00
2.2	Sonderposten zum Anlagevermögen	881.631,10	829.505,10	-52.126,00
2.2.1	Sonderposten aus Zuwendungen	367.383,29	344.282,29	-23.101,00
2.2.2	Sonderposten aus Beiträgen und ähnlichen Entgelten	514.247,81	485.222,81	-29.025,00
2.2.3	Sonderposten aus Anzahlungen für Anlagevermögen	0,00	0,00	0,00
2.3	Sonderposten für den Gebührenaussgleich	0,00	0,00	0,00
2.4	Sonderposten mit Rücklageanteil	0,00	0,00	0,00
2.5	Sonderposten aus Grabnutzungsentgelten	102.195,00	102.647,00	452,00
2.6	Sonderposten aus Anzahlungen für Grabnutzungsentgelte	46.753,57	45.883,86	-869,71
2.7	Sonstige Sonderposten	0,00	0,00	0,00
3	Rückstellungen	80.667,20	87.575,39	6.908,19
3.1	Rückstellungen für Pensionen und ähnliche Verpflichtungen	66.600,00	72.362,00	5.762,00
3.2	Steuerrückstellungen	0,00	0,00	0,00
3.3	Rückstellungen für latente Steuern	0,00	0,00	0,00
3.4	Sonstige Rückstellungen	14.067,20	15.213,39	1.146,19
4	Verbindlichkeiten	208.389,01	20.115,20	-188.273,81
4.1	Anleihen	0,00	0,00	0,00
4.2	Verbindlichkeiten aus Kreditaufnahmen	58.286,71	47.268,29	-11.018,42
4.2.1	Verbindlichkeiten aus Kreditaufnahmen für Investitionen	58.286,71	47.268,29	-11.018,42
4.2.2	Verbindlichkeiten aus Kreditaufnahmen zur Liquiditätssicherung	0,00	0,00	0,00
4.3	Verbindlichkeiten aus Vorgängen, die Kreditaufnahmen wirtschaftlich gleichkommen	0,00	0,00	0,00
4.4	Erhaltene Anzahlungen auf Bestellungen	0,00	0,00	0,00
4.5	Verbindlichkeiten aus Lieferungen und Leistungen	22.439,77	18.011,13	-4.428,64

Bilanz Passiva 2022

Bezeichnung	Stand zum	Stand zum	Differenz
	01.01.2022	31.12.2022	
	in EUR		
4.6 Verbindlichkeiten aus Transferleistungen	-4.787,64	-47.365,58	-42.577,94
4.7 Verbindlichkeiten gegenüber verbundenen Unternehmen	0,00	0,00	0,00
4.8 Verbindlichkeiten gegenüber Unternehmen, mit denen ein Beteiligungsverhältnis besteht	0,00	0,00	0,00
4.9 Verbindlichkeiten gegenüber Sondervermögen, Zweckverbänden, Anstalten des öffentlichen Rechts, rechtsfähigen kommunalen Stiftungen	0,00	0,00	0,00
4.10 Verbindlichkeiten gegenüber dem sonstigen öffentlichen Bereich	0,00	0,00	0,00
4.11 Sonstige Verbindlichkeiten	132.450,17	2.201,36	-130.248,81
5 Rechnungsabgrenzungsposten	0,00	0,00	0,00
Bilanzsumme	3.742.948,84	3.994.745,73	251.796,89

Anhang zum Jahresabschluss für das Haushaltsjahr 2022 der Ortsgemeinde Kasbach-Ohlenberg

I. Allgemeine Angaben zum Jahresabschluss

Gemäß § 108 Abs. 2 Nr. 5 Gemeindeordnung (GemO) hat jede Gemeinde einen Anhang zu erstellen. Der Anhang ist ebenso wie die Ergebnisrechnung, die Finanzrechnung, die Teilrechnungen und die Bilanz ein gleichwertiger Teil des Jahresabschlusses der Gemeinde. Der Anhang hat wie die anderen Bestandteile des Jahresabschlusses der Gemeinde unter Beachtung der Grundsätze ordnungsmäßiger Buchführung für Gemeinden ein den tatsächlichen Verhältnissen entsprechendes Bild der Vermögens-, Finanz- und Ertragslage der Gemeinde zu vermitteln, die keinen unmittelbaren Zusammenhang mit dem Jahresabschluss haben.

Ferner soll der Anhang die anderen Bestandteile des Jahresabschlusses entlasten. Die Gleichstellung des Anhangs mit den anderen Bestandteilen des Jahresabschlusses erlaubt es, ohne Informationsverlust Angaben in den Anhang zu übernehmen, die sonst in der Ergebnisrechnung, der Finanzrechnung, den Teilrechnungen oder in der Bilanz zu machen wären. Entsprechend diesen Aufgaben enthält der Anhang Erläuterungen, Angaben, Darstellungen, Aufgliederungen und Begründungen, die teils als Text oder mittels Zahlenangaben erfolgen.

Da der Anhang mit der Ergebnisrechnung, der Finanzrechnung, den Teilrechnungen und der Bilanz gleichgestellt ist, sind an ihn grundsätzlich die gleichen Anforderungen zu stellen wie an die anderen Bestandteile des Jahresabschlusses. Die Berichterstattung im Anhang unterliegt den allgemeinen Grundsätzen einer gewissenhaften und ordnungsgemäßen Rechenschaftslegung. Mithin hat die Berichterstattung im Anhang nach den Grundsätzen der Wahrheit und Vollständigkeit sowie der Klarheit und Übersichtlichkeit zu erfolgen. Die allgemeinen Angaben finden jedoch ihre Grenze in der Beachtung des Grundsatzes der Wesentlichkeit. Erst durch die **Beschränkung auf das Wesentliche** wird ein klares Bild vermittelt.

II. Rechtsgrundlagen, Gliederung des Jahresabschlusses

Der Anhang zum Jahresabschluss 31.12.2022 der Ortsgemeinde Kasbach-Ohlenberg wurde unter Beachtung des § 108 Abs. 2 Nr. 5 GemO und der §§ 33 Abs. 1 Nr. 5; 34; 35 Abs. 2, 3, 5 und Abs. 6; 36; 37; 38; 40 Abs. 2; 43; 44 Abs. 3 und Abs. 4; 45 Abs. 3 und Abs. 4; 46 Abs. 2 und Abs. 3; 47 Abs. 2 und 48 der Gemeindehaushaltsverordnung (GemHVO) erstellt.

Die Gliederungsvorschriften der GemHVO fanden uneingeschränkt Beachtung. Weitere Untergliederungen gemäß § 43 Abs. 3 GemHVO wurden nicht vorgenommen.

III. Angaben zu den einzelnen Posten der Bilanz

AKTIVA

1. Anlagevermögen

Entwicklung des Anlagevermögens

	01.01.2022	31.12.2022	Differenz
	€	€	€
Immaterielle Vermögensgegenstände	42.651,00	39.365,00	-3.286,00
Sachanlagen	2.442.452,76	2.349.670,62	-92.782,14
Finanzanlagen	0,00	0,00	0,00
Summe Anlagevermögen	2.485.103,76	2.389.035,62	-96.068,14

Die immateriellen Vermögensgegenstände, Sachanlagen und Finanzanlagen wurden zum Bilanzstichtag durch eine Buchinventur fortgeschrieben.

Werden außerplanmäßige Abschreibungen oder Zuschreibungen nach § 35 Abs. 4 GemHVO vorgenommen, werden diese nachstehend im Anhang entsprechend Abs. 6 des § 35 GemHVO erläutert.

Der Einzelnachweis ergibt sich aus der Anlagenbuchhaltung. Bezugnehmend auf die Entwicklung des Anlagevermögens wird auf den beigefügten Anlagespiegel verwiesen.

1.1 Immaterielle Vermögensgegenstände

Die Immateriellen Vermögensgegenstände wurden mit Erstellung der Eröffnungsbilanz durch eine Buchinventur erfasst und in der Anlagenbestandsliste einzeln nachgewiesen. Entgeltlich erworbene immaterielle Vermögensgegenstände wurden zu den Anschaffungskosten abzüglich der vollen planmäßigen Abschreibungen angesetzt. Die Anschaffungsnebenkosten wurden mit einbezogen. Es wurde linear über die wirtschaftliche Nutzungsdauer, entsprechend der Abschreibungstabelle des Innenministeriums des Landes Rheinland-Pfalz, abgeschrieben. Gemäß § 35 Abs. 3 GemHVO erfolgte die Abschreibung im Jahr der Anschaffung zeitanteilig.

Die Ortsgemeinde Kasbach-Ohlenberg bilanziert die geleisteten Investitionskostenzuschüsse als Nutzungsberechtigter für die Straßenoberflächenentwässerung verschiedener Ortsstraßen. Die geleisteten Zuwendungen für die Anschaffung oder Herstellung von Vermögensgegenständen werden, entsprechend den korrespondierenden Abschreibungszeiträumen der Vermögensgegenstände, linear abgeschrieben.

Entwicklung Immaterielle	01.01.2022	AfA	31.12.2022
Vermögensgegenstände	€	€	€
Geleistete Zuwendungen	2,00	0,00	2,00
Geleistete Investitionszuschüsse	42.649,00	3.286,00	39.363,00
Summe	42.651,00	3.286,00	39.365,00

1.2 Sachanlagen

Vermögensgegenstände, die nach dem 1.1.2000 angeschafft wurden, sind zu Anschaffungskosten bewertet worden. Vermögensgegenstände, die vor dem 1.1.2000 angeschafft wurden, sind grundsätzlich zu Erfahrungswerten entsprechend § 3 der Bewertungsverordnung (GemEBilBewVO) angesetzt. Dies bedeutet für die wesentlichen Posten:

- Grundstücke

Grundstücke wurden entsprechend ihrer Lage und Nutzung mit dem Bodenrichtwert der entsprechenden Bodenrichtwertzone, rückindiziert auf den Zeitpunkt der Anschaffung, längstens jedoch bis auf das Jahr 1975, bewertet. Straßengrundstücke wurden anhand von Vergleichswerten für den Ankauf von Straßenflächen im jeweiligen Gemeindegebiet bewertet.

Dienstbarkeiten wurden dem Grundbuch entnommen. Eine Wertminderung hierdurch war nicht gegeben.

- Gebäude

Die Gebäude sind nach dem Sachwertverfahren auf der Grundlage der Normalherstellungskosten 2000 zzgl. eines Zuschlages von 15 v. H. für Baunebenkosten bewertet worden. Die auf dieser Grundlage ermittelten Kosten wurden auf das tatsächliche Anschaffungsjahr oder bei durchgeführten Modernisierungsmaßnahmen auf das fiktive Anschaffungsjahr zurückindiziert.

- Holzbestand

Die Gemeinde ist Eigentümerin einer Waldfläche. Der Aufwuchs (Holzbestand) wurde getrennt von den Grundstücken bewertet und fließt als Festwert in das Anlagevermögen mit ein.

- Außenanlagen

Die Außenanlagen zu den Gebäuden wurden aufgenommen und getrennt bewertet.

- Straßen, Wege und Plätze

Sämtliche Straßen, Wege und Plätze der Ortsgemeinde Kasbach-Ohlenberg wurden nach den Anschaffungskosten bewertet.

Von Dritten erhaltene Zuwendungen sind unter der Bilanzposition Sonderposten auf der Passivseite der Bilanz ausgewiesen. Die Auflösung der Sonderposten ist an die Abschreibung des jeweiligen Anlagegutes angepasst.

- Maschinen, technische Anlagen, Fahrzeuge

Die Bewertung der Fahrzeuge und Maschinen erfolgte mit den tatsächlichen Anschaffungs- und Herstellungskosten, vermindert um Abschreibungen bis zum Bilanzstichtag. Konnten keine tatsächlichen Kosten ermittelt werden, wurde eine Schätzung vorgenommen.

Bewegliche Vermögensgegenstände des Sachanlagevermögens, deren Anschaffungs- und Herstellungskosten 410,00 € ohne Umsatzsteuer nicht übersteigen, wurden in der Eröffnungsbilanz unter Bezugnahme auf die Arbeitshilfe des Ministeriums des Innern und für Sport vom März 2009 nicht erfasst. Ab Januar 2015 erfolgte eine Anpassung auf einen Wert von 1.000,00 € ohne Umsatzsteuer. Die Anschaffungskosten wurden anhand der kameralen Haushaltsunterlagen überprüft. In den Fällen, in denen keine Unterlagen mehr vorhanden waren, wurden Schätzungen vorgenommen.

Entwicklung der Sachanlagen	01.01.2022	Zugänge	Umbuch.	AfA	31.12.2022
	€	€	€	€	€
Wald, Forsten	6.381,27	0,00	0,00	0,00	6.381,27
Sonst. unbebaute Grundstücke u. grundstücksgleiche Rechte	218.192,30	22,14	0,00	14.531,14	203.683,30
Bebaute Grundstücke u. grundstücksgleiche Rechte	758.517,08	0,00	6.206,08	16.859,08	747.864,08
Infrastrukturvermögen	1.272.095,60	0,00	0,00	50.938,00	1.221.157,60
Kunstgegenstände, Denkmäler	5.594,01	4,00	0,00	0,00	5.598,01
Maschinen, techn. Anlagen, Fahrzeuge	77.329,00	7.012,92	0,00	8.716,92	75.625,00
Betriebs- u. Geschäftsausst.	100.238,00	0,00	0,00	11.881,00	88.357,00
Geleistete Anzahlungen (AiB)	4.105,50	3.104,94	-6.206,08	0,00	1.004,36
Summe:	2.442.452,76	10.144,00	0,00	102.926,14	2.349.670,62

2. Umlaufvermögen

2.1 Vorräte

Die Ortsgemeinde Kasbach-Ohlenberg weist dort Vorräte aus dem Streusalzlager und Fahnen aus.

2.2 Forderungen und sonstige Vermögensgegenstände

Die Forderungen und sonstigen Vermögensgegenstände wurden durch eine Buchinventur zum Bilanzstichtag nachgewiesen. Sie wurden grundsätzlich mit dem Nominalwert angesetzt.

Die erkennbaren Risiken bei den Gebührenforderungen gegen den privaten Bereich, sowie Forderungen aus Transferleistungen gegen den privaten Bereich wurden einzeln als auch pauschal wertberichtigt.

Die Pauschalwertberichtigung wurde mit 1% angesetzt. Sie orientiert sich am Ausfallrisiko der letzten Jahre.

Gemäß § 23 Abs. 2 GemHVO sind zeitlich befristete niedergeschlagene Ansprüche im Rechnungswesen nachzuweisen. Zeitlich befristete Niederschlagungen sind für die Dauer von 5 Jahren nachzuweisen und danach auszubuchen. Die zeitlich befristeten Niederschlagungen werden bei der Verbandsgemeindekasse geführt und sind vom Rechnungswesen erfasst. Die unbefristeten Niederschlagungen wurden aktiviert und in gleicher Höhe wieder wertberichtigt (vgl. Kto. 15359000).

2.3 Liquide Mittel

Die liquiden Mittel werden durch das Prinzip der Einheitskasse bei der Verbandsgemeindekasse geführt. Zum 31.12.2022 hat die Ortsgemeinde Kasbach-Ohlenberg eine Forderung gegenüber der Verbandsgemeinde Linz in Höhe von 1.566.518,42 €.

Bei dem hier ausgewiesenen Kassenbestand von 1.917,48 € der Ortsgemeinde Kasbach-Ohlenberg handelt es sich um ein Sparbuch für die Marienkapelle.

2.4 Aktiver Rechnungsabgrenzungsposten

Unter dem Posten sind vor dem Bilanzstichtag geleistete Ausgaben auszuweisen, soweit sie Aufwand für eine bestimmte Zeit nach dem Bilanzstichtag darstellen (§ 37 Abs. 1 GemHVO).

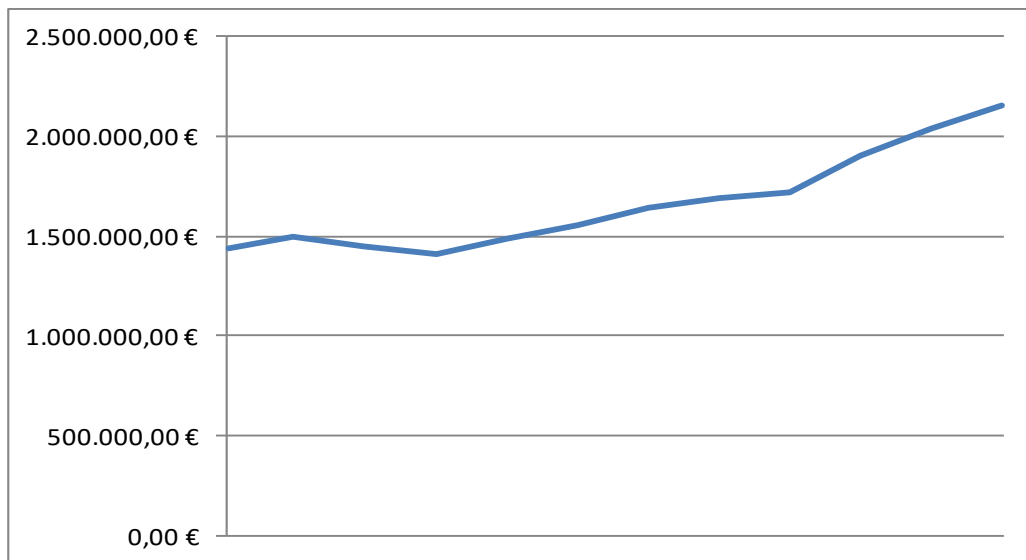
PASSIVA

3. Eigenkapital

Das Eigenkapital wurde zum 01.01.2009 aus der Gegenüberstellung von Vermögen und Schulden ermittelt. Es verändert sich in der Folgezeit um die Jahresergebnisse der einzelnen Perioden.

Es beträgt zum 31.12.2022: 2.821.142,18 € und hat sich zum Bilanzstichtag um 398.802,22 € gegenüber dem 01.01.2022 erhöht.

Das Eigenkapital der Ortsgemeinde Kasbach-Ohlenberg hat sich demnach wie folgt verändert:



01.01.2009:	1.437.907,01 €
31.12.2009:	1.492.509,83 €
31.12.2010:	1.443.885,30 €
31.12.2011:	1.413.875,53 €
31.12.2012:	1.484.918,05 €
31.12.2013:	1.555.572,19 €
31.12.2014:	1.639.626,02 €
31.12.2015:	1.693.851,42 €
31.12.2016:	1.717.332,94 €
31.12.2017:	1.898.978,86 €
31.12.2018:	2.043.062,25 €
31.12.2019:	2.158.355,65 €
31.12.2020:	2.265.421,23 €
31.12.2021:	2.422.339,96 €
31.12.2022:	2.821.142,18 €

3.1 Kapitalrücklage

Bei der Erstellung der gemeindlichen Eröffnungsbilanz wird der Unterschied zwischen Aktivposten und den sonstigen Passivposten der Bilanz grundsätzlich in die Kapitalrücklage eingestellt. Die Kapitalrücklage verändert sich in den Haushaltsfolgejahren durch die Verwendung von Jahresüberschüssen/-fehlbeträgen gemäß § 18 Abs. 3 GemHVO.

Die Kapitalrücklage hat sich gegenüber dem 01.01.2022 um 156.918,73 € erhöht und beträgt zum 31.12.2022 2.422.339,96 €.

Das Jahresergebnis aus dem Jahr 2022 in Höhe von 398.802,22 € (Überschuss) ist gemäß § 18 Abs. 3 GemHVO auf neue Rechnung vorzutragen und erhöht insoweit das Eigenkapital. Im Jahresabschluss des Haushaltsfolgejahres ist eine Verrechnung mit der Kapitalrücklage vorzunehmen.

4. Sonderposten

Der Sonderposten für die Belastungen aus dem kommunalen Finanzausgleich (§ 38 Abs. 6 GemHVO) ist zum Ausgleich zukünftiger Umlageverpflichtungen aus der Verbandsgemeindeumlage, der Kreisumlage sowie der Finanzausgleichsumlage, sofern sich für das Haushaltsfolgejahr aufgrund des § 13 Landesfinanzausgleichsgesetz (LFAG) eine Steuerkraft der Gewerbesteuer ergibt, die den Durchschnitt der beiden Haushaltsvorjahre wesentlich übersteigt. Der Sonderposten ist aufzulösen, soweit sein Zweck entfallen ist.

Die Sonderposten zum Anlagevermögen wurden mit den ursprünglichen Zuführungsbeträgen abzüglich der bis zum Bilanzstichtag vorzunehmenden Auflösungen angesetzt. Die Auflösung der Sonderposten erfolgt ertragswirksam entsprechend der Abschreibung der bezuschussten Vermögensgegenstände.

Die Sonderposten aus Grabnutzungsentgelten wurden nach der geltenden Friedhofsatzung und der Bescheide ermittelt und eingestellt.

Der Sonderposten wird entsprechend der Grabnutzung aufgelöst.

Entwicklung der Sonderposten zum Anlagevermögen	Stand	Zugänge	Abgänge	Umbuchungen	Auflösungen	Stand
	01.01.2022					31.12.2022
Sonderposten für die Belastungen aus dem kommunalen Finanzausgleich	973,00 €	86.904,00 €	0,00 €	0,00 €	0,00 €	87.877,00 €
Sonderposten aus Zuwendungen	367.383,29 €	4,00 €	0,00 €	0,00 €	23.105,00 €	344.282,29 €
Sonderposten aus Beiträgen und ähnlichen Entgelten	514.247,81 €	0,00 €	0,00 €	0,00 €	29.025,00 €	485.222,81 €
Sonderposten aus Anzahlungen für Anlagevermögen	0,00 €	0,00 €	0,00 €	0,00 €	0,00 €	0,00 €
Sonderposten für Grabnutzungsentgelten	102.195,00 €	2.720,00 €	0,00 €	5.929,71 €	8.197,71 €	102.647,00 €
Sonderposten für Anzahlungen für Grabnutzungsentgelte	46.753,57 €	5.060,00 €	0,00 €	-5.929,71 €	0,00 €	45.883,86 €
Sonstige Sonderposten	0,00 €	0,00 €	0,00 €	0,00 €	0,00 €	0,00 €
Summe	1.031.552,67 €	94.688,00 €	0,00 €	0,00 €	60.327,71 €	1.065.912,96 €

5. Rückstellungen

5.1 Rückstellungen für Pensionen und ähnliche Verpflichtungen

Die Ortsgemeinde muss gem. § 36 Abs. 1 Nr. 3 GemHVO Rückstellungen für Ehrensold bilden. Ehrensold wird für ehrenamtliche Ortsbürgermeister gezahlt, die mindestens 10 Jahre in dieser Funktion waren. Die Höhe richtet sich nach der erhaltenen Aufwandsentschädigung.

5.2 Sonstige Rückstellungen

Rückstellungen wurden für nicht genommenen Urlaub und Überstunden gebildet und teilweise aufgelöst.

Rückstellungen nach § 48 Abs. 2 Nr. 8 GemHVO für drohende finanzielle Belastungen mussten nicht gebildet werden.

6. Verbindlichkeiten

Die Verbindlichkeiten wurden mit dem Rückzahlungsbetrag angesetzt.

7. Passiver Rechnungsabgrenzungsposten

Unter dem Posten sind vor dem Bilanzstichtag erhaltene Einnahmen auszuweisen, soweit sie Ertrag für eine bestimmte Zeit nach dem Bilanzstichtag darstellen (§ 37 Abs. 2 GemHVO).

IV. Erläuterungen zur Ergebnisrechnung

Die vom Gemeinderat Kasbach-Ohlenberg am 25.01.2022 verabschiedete Haushaltssatzung für das Haushaltsjahr 2022 wies einen Gesamtbetrag der Erträge in Höhe von 1.807.380 € und Aufwendungen in Höhe von 1.780.262 € aus und schloss mit einem Jahresüberschuss in Höhe von 27.118 € ab.

Aus dem Haushaltsjahr 2021 wurden noch Beträge in Höhe von insgesamt 23,5 T€ im Rahmen der Ermächtigungsübertragung in das Haushaltsjahr 2022 (76000.50100 - Unterhaltung der Grundstücke u. bauliche Anlagen (Bürgerhaus) i.H.v. 13,5 T€ und 02000.52100 - Geringwertige Wirtschaftsgüter -unter 1.000 EUR netto- (Verwaltungssteuerung) i.H.v. 10,0 T€) übertragen. Das Ergebnis konnte auf einen Jahresüberschuss in Höhe von 398.802,22 € verbessert werden (s. Rechenschaftsbericht).

V. Erläuterungen zur Finanzrechnung

Die Finanzrechnung enthält alle Ein- und Auszahlungen der Ortsgemeinde Kasbach-Ohlenberg und zeigt die Liquiditätsentwicklung auf. Weiter enthält die Finanzrechnung auch die Ein- und Auszahlungen aus Investitionstätigkeit sowie deren Finanzierung. Sie bildet damit sämtliche Finanzströme ab, stellt die Finanzierungsquellen und die Veränderung der liquiden Mittel dar und ist die Ermächtigung für Investitionen und Kreditaufnahmen.

Anders als im Ergebnishaushalt erfolgt hinsichtlich der Zahlungsverursachung keine Periodenabgrenzung, sondern es sind alle voraussichtlichen Einzahlungen und zu leistenden Auszahlungen zu erfassen.

Die Finanzrechnung erfasst folglich nur die zahlungswirksamen Vorgänge, die sogenannten nicht zahlungswirksamen Erträge und Aufwendungen wie Abschreibungen, Auflösung von Sonderposten und Rückstellungen sind nicht enthalten.

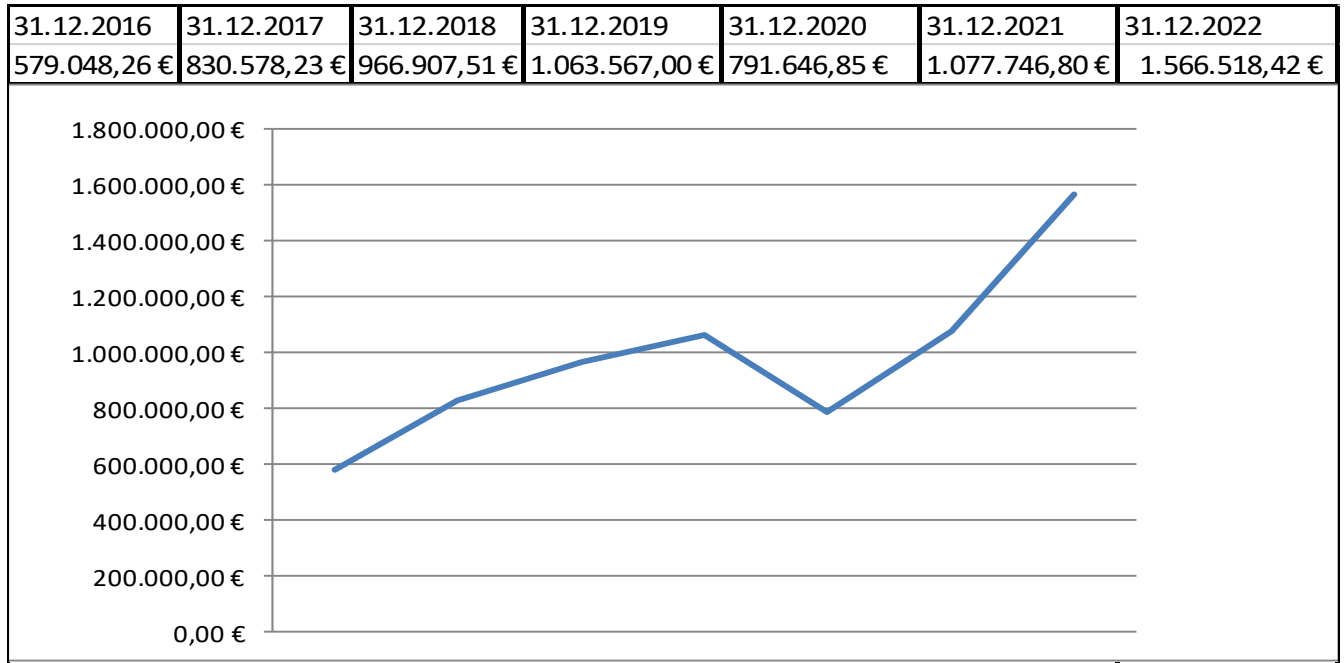
In der Darstellung der Finanzrechnung sind folgende Teilsalden enthalten:

- Saldo der Ein- und Auszahlungen aus laufender Verwaltungstätigkeit - entspricht der Eigenfinanzierungskraft der Gemeinde aus laufender Tätigkeit (freie Finanzspitze)
- Saldo der Ein- und Auszahlungen aus Investitionstätigkeit
- Finanzmittelüberschuss/-fehlbetrag - zeigt die überschüssigen/fehlenden Mittel
- Saldo der Ein- und Auszahlungen aus Investitionskrediten - Neuverschuldung
- Saldo der Ein- und Auszahlungen aus Liquiditätskrediten - kurzfristige Verschuldung
- Summe aller Ein- und Auszahlungen - zeigt die Veränderung der liquiden Mittel gegenüber dem Vorjahr

An dieser Stelle ist anzumerken, dass sich die Finanzrechnung im Grunde nicht für einen Plan-Ist-Vergleich eignet. Bis auf eine Analyse der Investitionstätigkeit und deren Finanzierung lässt die Finanzrechnung nur bedingt Rückschlüsse auf die wirtschaftliche Situation der Ortsgemeinde Kasbach-Ohlenberg zu. Sie bildet lediglich die Finanzströme ab, zeigt den neuen Finanzmittelbedarf/-fehlbedarf und dient statistischen Zwecken.

Für die Betrachtung und Analyse des Jahresabschlusses in der kommunalen Doppik ist die ressourcenorientierte und periodengerechte Darstellung in der Ergebnisrechnung führend. Das Ergebnis hieraus verändert das Eigenkapital und wird zudem als Grundlage für eine Kosten- und Leistungsrechnung dienen.

Die Liquidität stellt sich zu den Bilanzstichtagen wie folgt dar:



VI. Sonstige Angaben

Im Anhang zur Bilanz sind nach § 40 Abs. 2 GemHVO Kostenunterdeckungen anzugeben, die die Ortsgemeinde Kasbach-Ohlenberg auszugleichen hat. Der Friedhof der Ortsgemeinde Kasbach-Ohlenberg ist eine kostenrechnende Einrichtung. Detaillierte Aussagen können im Jahresabschluss 2022 nicht getroffen werden. Eine Kosten- und Leistungsrechnung soll nicht eingeführt werden.

Nach § 48 Abs. 2 Ziffer 7 GemHVO sind alle gesetzlichen und vertraglichen Einschränkungen zu den in der Bilanz ausgewiesenen Grundstücken, Gebäuden und sonstigen Bauten anzugeben und zu erläutern.

Folgende gesetzliche und vertragliche Einschränkungen bestehen zu den in der Bilanz ausgewiesenen Grundstücken, Gebäuden und sonstigen Bauten:

Eingeräumte Rechte	
an Grundstücken	Anzahl
Nutzungsrechte/Mitbenutzungsrechte	109
davon	
Geh-, Fahr- und Wegerechte	4
Leitungsrechte	105
Fischereiberechtigungen	105
Sonstige eingeräumte Rechte	36
Insgesamt	250

Nach § 48 Abs. 2 Ziffer 8 GemHVO sind im Anhang drohende finanzielle Belastungen, für die keine Rückstellungen gebildet wurden anzugeben und zu erläutern. Erkenntnisse hierzu liegen nicht vor. Verpflichtungen aus Leasinggeschäften oder sonstigen kreditähnlichen Geschäften liegen nicht vor.

Haftungsverpflichtungen aus der Bestellung von Sicherheiten sind nicht bekannt.

In Anspruch genommene Verpflichtungsermächtigungen, die noch keine Verbindlichkeit darstellen, liegen nicht vor.

Die tariflich Beschäftigten der Ortsgemeinde Kasbach-Ohlenberg sind bei der Zusatzversorgung für Gemeinden und Gemeindeverbände Köln versichert. Der Umlagesatz betrug im Haushaltsjahr 2022 4,25% zuzüglich 3,5% Sanierungsgeld der Bruttoentgelte. Im Haushaltsjahr 2022 wurden 16.538,73 € Umlage und 13.620,17 € Sanierungsgeld gezahlt.

Die durchschnittliche Zahl der Bediensteten zum 31.12.2022 lag bei 18 tariflich Beschäftigten.

Mitglieder des Gemeinderates nach der Wahl am 26. Mai 2019
(Stand: 31.12.2022)

<u>Lfd. Nr.</u>	<u>Name</u>	<u>Anschrift</u>	<u>Partei</u>
1	Ortsbürgermeister Frank Becker	Am Kirchweg 7 53547 Kasbach-Ohlenberg	FWG Kasb.-Ohl.
2	1. Beigeordneter Veit Doll	Ober-Erler-Straße 12 53547 Kasbach-Ohlenberg	FWG Kasb.-Ohl.
3	Beigeordneter Philipp Doll	Ober-Erler-Straße 12 53547 Kasbach-Ohlenberg	CDU
4	Claudia Schnelle	Kasbachtalstraße 82 53547 Kasbach-Ohlenberg	FWG Kasb.-Ohl.
5	Georg Lindlohr	Am Kirchweg 1 53547 Kasbach-Ohlenberg	FWG Kasb.-Ohl.
6	Bernd Merschbächer	Kapellenstraße 3a 53547 Kasbach-Ohlenberg	FWG Kasb.-Ohl.
7	Olaf Mengel	Kasbachtalstraße 33 53547 Kasbach-Ohlenberg	FWG Kasb.-Ohl.
8	Berthold Bäcker	Hödenbuschweg 29a 53547 Kasbach-Ohlenberg	FWG Kasb.-Ohl.
9	Anja Schlochtermeyer	Brunnenstraße 6 53547 Kasbach-Ohlenberg	FWG Kasb.-Ohl.
10	Gerd Kraus	Bahnhofstraße 4 53547 Kasbach-Ohlenberg	FWG Kasb.-Ohl.
11	Dr. Thomas Münker	Am Kirchweg 57 53547 Kasbach-Ohlenberg	FWG Kasb.-Ohl.

12	Klaus Scholl	Gartenstraße 2 53547 Kasbach-Ohlenberg	CDU
13	Wolfgang Wißmann	Hauptstraße 38 53547 Kasbach-Ohlenberg	CDU
14	Johannes Scholl	Rasterhof 1 53547 Kasbach-Ohlenberg	CDU
15	Peter Ockenfels	Breitestraße 7 53547 Kasbach-Ohlenberg	CDU
16	Klaus Engels	Ober-Erler-Straße 17 53547 Kasbach-Ohlenberg	CDU
17	Erwin Siegmund	Gartenstraße 14 53547 Kasbach-Ohlenberg	SPD
18	Andrea Sünning-Löhr	Kasbachtalstraße 57 53547 Kasbach-Ohlenberg	SPD
19	Norbert Weiß	Zum Alten Garten 1 53547 Kasbach-Ohlenberg	SPD

Kasbach-Ohlenberg, 31.07.2023

Frank Becker
Ortsbürgermeister



Rechenschaftsbericht

zum Jahresabschluss

für das Haushaltsjahr 2022 für die

der Ortsgemeinde Kasbach-Ohlenberg

1. Vorbemerkungen

Die Ortsgemeinde Kasbach-Ohlenberg hat gemäß § 108 Abs. 3 Nr. 1 der Gemeindeordnung (GemO) dem Jahresabschluss einen Rechenschaftsbericht als Anlage beizufügen. Dem Rechenschaftsbericht, der mit verschiedenen Ergänzungen und Modifikationen das kommunalwirtschaftliche Pendant zum handelsrechtlichen Lagebericht (§ 289 HGB) ist, soll nach § 49 Gemeindehaushaltsverordnung (GemHVO) entnommen werden können:

- Darstellung des Verlaufs der Haushaltswirtschaft und die Lage der Gemeinde derart, dass ein den tatsächlichen Verhältnissen entsprechendes Bild vermittelt wird; hierzu ist ein Überblick über die wichtigen Ergebnisse des Jahresabschlusses und Rechenschaft über die Haushaltswirtschaft im abgelaufenen Haushaltsjahr zu geben.
- Eine ausgewogene und umfassende, dem Umfang der gemeindlichen Aufgabenerfüllung entsprechende Analyse der Haushaltswirtschaft und der Vermögens-, Finanz-, und Ertragslage.

In die Analyse einbezogen werden sollen (produktorientierte) Ziele und Kennzahlen, soweit sie bedeutsam für das Bild der Vermögens-, Finanz- und Ertragslage sind. Unter Bezugnahme auf die im Jahresabschluss enthaltenen Ergebnisse sollen diese erläutert werden.

Weiterhin soll der Rechenschaftsbericht eingehen auf:

- Vorgänge von besonderer Bedeutung, die nach dem Schluss des Haushaltsjahres eingetreten sind
- Zu erwartende mögliche Chancen und Risiken für die künftige Entwicklung und zugrunde liegende Annahmen.

2. Geschäftsverlauf 2022

2.1 Vermögensentwicklung

Die Bilanzsumme hat sich gegenüber dem Jahresabschluss 2021 von 3.742.948,84 € auf 3.994.745,73 € verändert.

Das Eigenkapital hat sich gegenüber dem Jahresabschluss 2021 um 398.802,22 € erhöht.

In der folgenden Übersicht sind die einzelnen Posten der Bilanz dargestellt:

Aktivseite	31.12.2021	31.12.2022	Veränderung
Anlagevermögen	2.485.103,76	2.389.035,62	-3,87%
Immaterielle Vermögensgegenstände	42.651,00	39.365,00	-7,70%
Sachanlagevermögen	2.442.452,76	2.349.670,62	-3,80%
Wald, Forsten	6.381,27	6.381,27	0,00%
Unbebaute Grundstücke und grundstücksgleiche Rechte	218.192,30	203.683,30	-6,65%
Bebaute Grundstücke und grundstücksgleiche Rechte	758.517,08	747.864,08	-1,40%
Infrastrukturvermögen	1.272.095,60	1.221.157,60	-4,00%
Bauten auf fremden Grund und Boden	0,00	0,00	0,00%
Kunstgegenstände, Denkmäler	5.594,01	5.598,01	0,07%
Maschinen, technische Anlagen, Fahrzeuge	77.329,00	75.625,00	-2,20%
Betriebs- und Geschäftsausstattung	100.238,00	88.357,00	-11,85%
Geleistete Anzahlungen und Anlagen im Bau	4.105,50	1.004,36	-408,77%
Finanzanlagen	0,00	0,00	0,00%
Anteile an verbundenen Unternehmen	0,00	0,00	0,00%
Ausleihungen an verbundene Unternehmen	0,00	0,00	0,00%
Beteiligungen Sondervermögen, Zweckverbände, Anstalten des öffentlichen Rechts	0,00	0,00	0,00%
rechtsfähige kommunale Stiftungen	0,00	0,00	0,00%
sonstige Ausleihungen	0,00	0,00	0,00%
Umlaufvermögen	1.257.845,08	1.605.710,11	27,66%
Vorräte	1.103,42	1.013,42	-8,16%
Forderungen und sonstige Vermögensgegenstände	1.254.824,20	1.602.779,21	27,73%
Öffentlich-rechtliche Forderungen, Forderungen aus Transferleistungen	172.315,18	21.756,86	-87,37%
Privatrechtliche Forderungen aus Lieferungen und Leistungen	4.762,22	14.503,93	304,56%
Forderungen gegen verbundene Unternehmen	0,00	0,00	0,00%
Forderungen gegen Unternehmen mit Beteiligungsverhältnis	0,00	0,00	0,00%
Forderungen gegen Sondervermögen, Zweckverbände, Anstalten des öffentlichen Rechts und rechtsfähige Stiftungen	0,00	0,00	0,00%
Forderungen gegen den sonstigen öffentlichen Bereich	1.077.746,80	1.566.518,42	45,35%
Liquide Mittel			
Kassenbestand, Bundesbankguthaben, Guthaben bei Kreditinstituten	1.917,46	1.917,48	0,00%
Rechnungsabgrenzungsposten	0,00	0,00	0,00%
Bilanzsumme	3.742.948,84	3.994.745,73	6,73%

Passivseite	31.12.2021	31.12.2022	Veränderung
Eigenkapital	2.422.339,96	2.821.142,18	16,46%
Kapitalrücklage	2.265.421,23	2.422.339,96	6,93%
Sonst. Rücklagen	0,00	0,00	0,00%
Jahresüberschuss/Jahresfehlbetrag	156.918,73	398.802,22	254,15%
Sonderposten	1.031.552,67	1.065.912,96	3,33%
Sonderposten für Belastungen aus dem kommunalen Finanzausgleich	973,00	87.877,00	9031,50%
Sonderposten zum Anlagevermögen	881.631,10	829.505,10	-5,91%
Sonderposten aus Zuwendungen	367.383,29	344.282,29	-6,29%
Sonderposten aus Beiträgen u. ähnl. Entgelten	514.247,81	485.222,81	-5,64%
Sonderposten aus Anz. für Anlagevermögen	0,00	0,00	0,00%
Sonderposten für den Gebührenaussgleich	0,00	0,00	0,00%
Sonderposten aus Grabnutzungsentgelten	102.195,00	102.647,00	0,44%
Sonderposten aus Anz. Grabnutzungsentgelten	46.753,57	45.883,86	-1,86%
Rückstellungen	80.667,20	87.575,39	8,56%
Rückstellungen für Pensionen und ähnl. Verpfl.	66.600,00	72.362,00	8,65%
Steuerrückstellungen	0,00	0,00	0,00%
Sonstige Rückstellungen	14.067,20	15.213,39	8,15%
Verbindlichkeiten	208.389,01	20.115,20	-90,35%
Verbindlichkeiten aus Kreditaufnahmen	58.286,71	47.268,29	-18,90%
Verbindlichkeiten aus Lieferungen und Leistungen	22.439,77	18.011,13	-19,74%
Verbindlichkeiten aus Transferleistungen	-4.787,64	-47.365,58	889,33%
Verbindlichkeiten gegenüber verbundenen Unternehmen	0,00	0,00	0,00%
Verbindlichkeiten gegenüber Sondervermögen, Zweckverbänden	0,00	0,00	0,00%
Verbindlichkeiten gegenüber dem sonstigen öffentlichen Bereich	0,00	0,00	0,00%
Sonstige Verbindlichkeiten	132.450,17	2.201,36	-98,34%
Rechnungsabgrenzungsposten	0,00	0,00	0,00%
Bilanzsumme	3.742.948,84	3.994.745,73	6,73%

Mit 59 % der Bilanzsumme haben die Sachanlagen eine wesentliche Bedeutung für die Vermögenslage der Ortsgemeinde Kasbach-Ohlenberg. Nach dem von der Ortsgemeinde verfolgten, am Anschaffungswert orientierten Bewertungskonzept sind die Vermögensposten vorsichtig - im Sinne des niedrigsten von mehreren zulässigen Werten - bewertet.

Das Eigenkapital ist die rechnerische Restgröße, die sich in der Eröffnungsbilanz aus dem Saldo der bewerteten Aktiva und der passivierten Schulden und Rückstellungen ergibt.

Der Jahresabschluss 2022 weist einen Jahresüberschuss in Höhe von 398.802,22 € aus.

Für die wirtschaftliche Beurteilung der Ortsgemeinde Kasbach-Ohlenberg ist vor allem das Verhältnis der Verbindlichkeiten zum Vermögen heranzuziehen.

Zum Bilanzstichtag ergeben sich folgende Finanzierungsrelationen:

	31.12.2021	31.12.2022
	TEUR	TEUR
Langfristiges Vermögen	2.485	2.389
abzüglich:		
Langfristige Mittel		
> Sonderposten aus Investitionszuwendungen	1.032	1.066
> Eigenkapital	2.422	2.821
> übrige langfristige Mittel	208	20
Überdeckung = langfristige Finanzierung des kurzfristigen Vermögens	1.177	1.518

Damit sind das langfristige Vermögen und der überwiegende Teil des kurzfristigen Vermögens durch langfristige Mittel finanziert.

2.2 Ergebnisentwicklung

Das Haushaltsjahr 2022 schließt mit einem positiven Jahresergebnis in Höhe von 398.802,22 € ab.

Gegenüber dem Haushaltsplan 2022, der ein positives Ergebnis von 27.118 € ausweist, zuzüglich einer Übertragung von Haushaltsmitteln des Jahres 2021 in Höhe von insgesamt 23,5 T€ (Sachkonto 52313000: 13,5 T€ und Sachkonto 52380000: 10,0 T€), ergibt sich eine Plan-/Ist-Abweichung von 395.184,22 €.

Entwicklung und Erläuterung der Gesamtergebnisrechnung

Nach § 44 Abs. 3 GemHVO sind den in der Ergebnisrechnung nachzuweisenden Ergebnissen auch die Ergebnisse der Rechnung des Haushaltsvorjahres und die Ansätze des Haushaltsjahres gegenüberzustellen. Erhebliche Unterschiede sind im Rechenschaftsbericht anzugeben und zu erläutern.

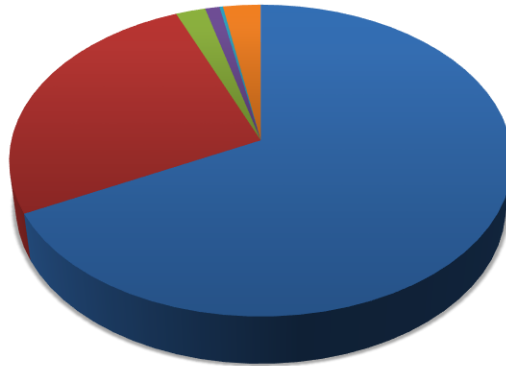
Der Vergleich zwischen Rechnungsergebnis und Haushaltsansatz stellt sich wie folgt dar (aufgelistet sind nur die wesentlichen Abweichungen):

Laufendes Ergebnis der Verwaltungstätigkeit	389.261,87 €
Finanzergebnis	5.922,35 €
ordentliches Ergebnis	395.184,22 €
außerordentliches Ergebnis	0,00 €
Jahresergebnis	395.184,22 €

Erträge

Lfd. Nr.	Bezeichnung	Sachkonto	Ergebnis 2021	Ansatz 2022	Ergebnis 2022	Abweichung	Ergebnis- veränderung zu 2021	
1	Steuern und ähnliche Abgaben		1274.095,94 €	1.165.750,00 €	1402.686,40 €	236.936,40 €	128.590,46 €	Mehrerträge
1.1	Grundsteuer B	40120000	145.281,57 €	142.800,00 €	148.123,09 €	5.323,09 €	2.841,52 €	Mehrerträge
1.2	Gewerbsteuer	40131000	223.913,29 €	204.300,00 €	317.354,76 €	113.054,76 €	93.441,47 €	Mehrerträge
1.3	Gemeindeanteil an der Einkommenssteuer	40210000	795.014,93 €	715.000,00 €	825.339,11 €	110.339,11 €	30.324,18 €	Mehrerträge
1.4	Gemeindeanteil an der Umsatzsteuer	40220000	22.410,92 €	22.000,00 €	20.521,89 €	-1.478,11 €	-1.889,03 €	Mindererträge
1.5	Familienleistungsausgleich	40521000	80.570,39 €	75.000,00 €	84.301,81 €	9.301,81 €	3.731,42 €	Mehrerträge
2	Zuwendungen, allgemeine Umlagen und sonstige Transfererträge		522.461,16 €	530.332,00 €	544.632,10 €	14.300,10 €	22.170,94 €	Mehrerträge
2.1	Schlüsselzuweisungen vom Land (A)	41111000	153.463,00 €	156.500,00 €	156.101,00 €	-399,00 €	2.638,00 €	Mindererträge; Mehrerträge zum Vorjahr
2.2	Allg. Zuweisungen vom Land für Gewerbesteuerkompensationszahlungen	41320000	3.823,00 €	0,00 €	0,00 €	0,00 €	-3.823,00 €	Mindererträge
2.3	Zuweisungen von Gemeinden und Gemeindeverbänden	41443000	338.003,78 €	350.000,00 €	364.010,00 €	14.010,00 €	26.006,22 €	Mehrerträge
4	Öffentlich-rechtliche Leistungsentgelte		49.435,55 €	46.881,00 €	44.971,75 €	-1.909,25 €	-4.463,80 €	Mindererträge
4.1	für das Bestattungswesen	43224000	6.760,00 €	6.000,00 €	2.880,00 €	-3.120,00 €	-3.880,00 €	Mindererträge
5	Privatrechtliche Leistungsentgelte		21260,21 €	18.997,00 €	21847,71 €	2.850,71 €	587,50 €	Mehrerträge
5.1	Mieten und Pachten	44120000	1.358,96 €	2.997,00 €	2.043,96 €	-953,04 €	685,00 €	Mindererträge; Mehrerträge Vorjahr
5.2	Beteiligung Essenskosten	44140000	19.901,25 €	16.000,00 €	19.803,75 €	3.803,75 €	-97,50 €	Mehrerträge; Mindererträge Vorjahr
6	Kostenerstattungen und Kostenumlagen		30.597,81 €	3.320,00 €	5.207,20 €	1.887,20 €	-25.390,61 €	Mehrerträge; Mindererträge Vorjahr
6.1	vom sonstigen öffentl. Bereich	44249100	24.847,92 €	0,00 €	0,00 €	0,00 €	-24.847,92 €	Mindererträge Krankenkassen (KiGa)
7	Sonstige laufende Erträge		40.730,25 €	42.100,00 €	56.722,46 €	14.622,46 €	15.992,21 €	Mehrerträge
7.1	Konzessionsabgaben	46250000	33.748,63 €	42.000,00 €	43.922,53 €	1.922,53 €	10.173,90 €	Mehrerträge
7.2	Erträge aus der Auflösung von Rückstellungen	46614000	2.260,80 €	0,00 €	4.122,63 €	4.122,63 €	1.861,83 €	Mehrerträge
17	Zinserträge und sonstige Finanzerträge		-141,00 €	0,00 €	-286,00 €	-286,00 €	-145,00 €	Mindererträge

Erträge

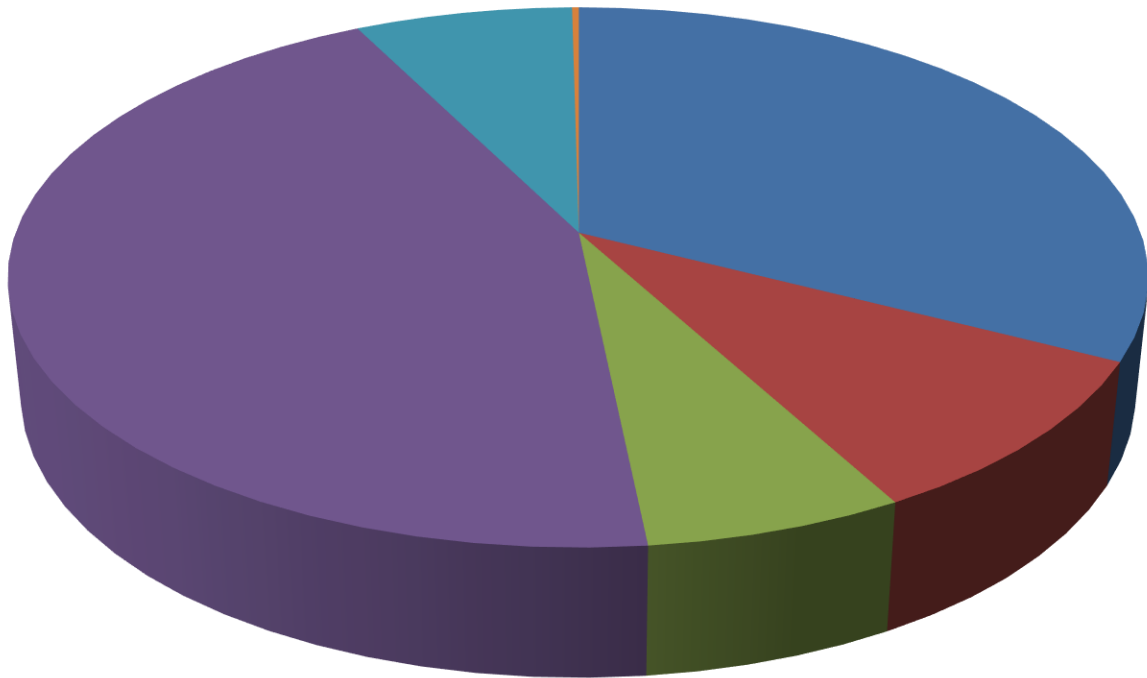


- Steuern und ähnliche Abgaben (67,57 %)
- Zuwendungen, allgemeine Umlagen und sonstige Transfererträge (26,24 %)
- Öffentlich-Rechtliche Leistungsentgelte (2,17 %)
- Privatrechtliche Leistungsentgelte (1,05 %)
- Kostenerstattungen und Kostenumlagen (0,25 %)
- Sonstige laufende Erträge (2,73 %)
- Zinserträge und sonstige Finanzerträge (- 0,01 %)

Aufwendungen

Bezeichnung	Sachkonto	Ergebnis 2021	Ansatz 2022	Ergebnis 2022	Abweichung	Ergebnis- veränderung zu 2021	
Personal- und Vorsorgungs- aufwendungen		527.696,60 €	558.120,00 €	545.469,20 €	-12.650,80 €	17.772,60 €	Minderaufwendungen; Mehraufwendungen Vorjahr
Vergütungen	50221000	384.904,22 €	413.300,00 €	396.013,85 €	-17.286,15 €	11.109,63 €	Minderaufwendungen; Mehraufwendungen Vorjahr
Aufwendungen für Sach- und Dienstleistungen		145.891,45 €	289.500,00 €	159.334,12 €	-130.165,88 €	13.442,67 €	Minderaufwendungen; Mehraufwendungen Vorjahr
Grundstücke	52311000	3.198,44 €	29.300,00 €	5.875,72 €	-23.424,28 €	2.677,28 €	Minderaufwendungen insbes. bei der Unterhaltung Kinderspiel- plätze, Turn- und Sportanlagen, aber auch bei den Baumpflege- maßnahmen; Mehraufwendungen zum Vorjahr
Gebäude ein- schließlich der Bestandteile, die dem Gebäude zuzurechnen sind (Unterhaltung)	52313000	10.977,67 €	42.750,00 €	27.111,97 €	-15.638,03 €	16.134,30 €	Minderaufwendungen insbes. bei der Unterhaltung des Kinder- gartens und des Bürgerhauses; Mehraufwendungen zum Vorjahr
Gebäude ein- schließlich der Bestandteile, die dem Gebäude zuzurechnen sind (Bewirtschaftung)	52323000	21.470,20 €	30.950,00 €	22.174,75 €	-8.775,25 €	704,55 €	Minderaufwendungen beim Bürgerhaus und beim Kindergarten; Mehraufwendungen zum Vorjahr
Straßen, Wege, Plätze und Verkehrslin- kungsanlagen	52338000	48.512,78 €	73.900,00 €	33.487,46 €	-40.412,54 €	-15.025,32 €	Minderaufwendungen, insbesondere bei der Unter- haltung der Straßen, Wege und Plätze sowie beim Entgelt für die Straßenentwässerung
Wartungs- und Instandsetzungs- kosten	52351000	794,18 €	5.000,00 €	2.321,67 €	-2.678,33 €	1527,49 €	Minderaufwendungen; Mehraufwendungen Vorjahr
Unterhaltung der Betriebs- und Geschäftsaus- stattung	52370000	3.770,25 €	7.000,00 €	4.086,90 €	-2.913,10 €	316,65 €	Minderaufwendungen; Mehraufwendungen Vorjahr
Geringwertige Ge- räte, Ausstattungs- Ausrüstungs- und sonstige Gebrauchs- gegenstände	52380000	1.836,65 €	32.500,00 €	8.353,34 €	-24.146,66 €	6.516,69 €	Minderaufwendungen insbes. bei der Verwaltungssteuerung; Mehraufwendungen Vorjahr
Essenskosten	52420000	17.340,64 €	16.000,00 €	20.097,26 €	4.097,26 €	2.756,62 €	Mehraufwendungen Gemeinschaftsverpflegung
Abschreibungen		105.798,14 €	105.710,00 €	106.212,14 €	502,14 €	414,00 €	Mehraufwendungen
Zuwendungen, Umlagen und son- stige Transferauf- wendungen		959.574,22 €	773.592,00 €	740.999,20 €	-32.592,80 €	-218.575,02 €	Minderaufwendungen, insbes. durch die Verbandsgemeindeumlage
Zuweisungen an Gemeindeverbände	54143000	59.495,42 €	64.892,00 €	21.058,38 €	-43.833,62 €	-38.437,04 €	Minderaufwendungen, insbes. durch die Grundschulumlage
Gewerbesteuer- umlage	54310000	23.164,80 €	19.600,00 €	31.570,82 €	11.970,82 €	8.406,02 €	Mehraufwendungen
Landkreise	54421000	565.804,00 €	577.000,00 €	576.690,00 €	-310,00 €	10.886,00 €	Minderaufwendungen; Mehraufwendungen Vorjahr
Verbandsge- meinden	54423000	311.110,00 €	112.000,00 €	111.680,00 €	-320,00 €	-199.430,00 €	Minderaufwendungen; insbes. durch die Verbandsgemeindeumlage
Sonstige laufende Aufwendungen		38.283,75 €	66.890,00 €	121.223,09 €	54.333,09 €	82.939,34 €	Mehraufwendungen; insbes. durch die Einstellung eines Sonderpostens für Belastungen aus dem kommunalen Finanzausgleich
Sonstige	56249000	0,00 €	5.000,00 €	2.908,36 €	-2.091,64 €	2.908,36 €	Minderaufwendungen für Homepage; Mehraufwand Vorjahr
Gerichts-, Anwalts-, Notar-, Gerichtsvoll- zieherkosten	56253000	0,00 €	1.000,00 €	1.588,65 €	588,65 €	1.588,65 €	Mehraufwendungen
Zinsaufwendungen und sonstige Fi- nanzaufwendungen		4.277,03 €	9.950,00 €	3.741,65 €	-6.208,35 €	-535,38 €	Minderaufwendungen

Aufwendungen



- Personal- und Versorgungsaufwendungen (32,53 %)
- Aufwendungen für Sach- und Dienstleistungen (9,50 %)
- Abschreibungen (6,33 %)
- Zuwendungen, Umlagen und sonstige Transferaufwendungen (44,19 %)
- Sonstige laufende Aufwendungen (7,23 %)
- Zinsaufwendungen und sonstige Finanzaufwendungen (0,22 %)

Teilergebnisrechnung

Gem. § 46 Abs. 2 GemHVO sind den in den Teilergebnisrechnungen nachzuweisenden Ergebnissen die Ergebnisse der Rechnung des Haushaltsvorjahres und die Ansätze des Haushaltsjahres gegenüberzustellen; erhebliche Unterschiede sind im Rechenschaftsbericht anzugeben und zu erläutern.

Siehe hierzu vorstehende Erläuterungen beim Gesamtergebnishaushalt.

2.3 Finanzentwicklung

Der Finanzmittelüberschuss/-fehlbetrag in 2022 in Höhe von 499.790,06 € ergibt sich aus der Summe der folgenden Salden:

- Saldo der ordentlichen und außerordentlichen Ein- und Auszahlungen 499.503,56 €
- Saldo der Ein- und Auszahlungen aus Investitionstätigkeit 286,50 €.

Entwicklung und Erläuterungen der Gesamtfinanzrechnung

Nach § 45 Abs. 3 GemHVO sind den in der Finanzrechnung nachzuweisenden Ergebnissen, die Ergebnisse des Haushaltsvorjahres und die Ansätze des Haushaltsjahres gegenüberzustellen; erhebliche Veränderungen sind im Rechenschaftsbericht anzugeben und zu erläutern.

Saldo laufende Ein- und Auszahlungen aus Verwaltungstätigkeit	503.725,36 €
Zinssaldo	-4.221,80 €
Saldo der ordentlichen Ein- und Auszahlungen	499.503,56 €
Saldo der außerordentlichen Ein- und Auszahlungen	0,00 €
Saldo der ordentlichen und außerordentlichen Ein- und Auszahlungen	499.503,56 €
Saldo der Ein- und Auszahlungen aus Investitionstätigkeit	286,50 €
Finanzmittelüberschuss/-fehlbetrag	499.790,06 €
Saldo Ein- und Auszahlungen Investitionskredite	-11.018,42 €
Saldo der Ein- und Auszahlungen aus Krediten zur Liquiditätssicherung	0,00 €
Saldo durchlaufende Gelder	0,00 €
Abnahme/Zunahme Sparbuch Marienkapelle	-0,02 €
Finanzergebnis	488.771,62 €

Für die Erläuterung der erheblichen Änderung in der Gesamtfinanzrechnung, wird auf die Erläuterungen zur Gesamtergebnisrechnung verwiesen. Abweichungen von den in der Gesamtergebnisrechnung erläuterten Beträgen, ergeben sich durch Ein- und Auszahlungen aus Vorjahren, welche erst im Haushaltsjahr ausgeführt wurden oder durch Ein- und Auszahlungen des Haushaltsjahres, welche erst im Haushaltsfolgejahr ausgeführt werden.

Teilfinanzrechnung

Gem. § 46 Abs. 3 GemHVO sind den in den Teilfinanzrechnungen nachzuweisenden Ergebnissen der Rechnung des Haushaltsvorjahres und die Ansätze des Haushaltsjahres gegenüberzustellen; erhebliche Unterschiede sind im Rechenschaftsbericht anzugeben und zu erläutern.

Siehe hierzu vorstehende Erläuterungen beim Gesamtfinanzhaushalt.

2.4 Kennzahlen Vermögens-, Finanz- und Ertragslage

Wie in § 49 GemHVO gefordert, werden Kennzahlen zur Vermögens-, Finanz- und Ertragslage dargestellt und erläutert.

- Die Anlagenintensität beträgt 60 %. Die Anlagenintensität zeigt das Verhältnis von Anlagevermögen zur Bilanzsumme. Ein Wert, der nahe 100% liegt, zeigt, dass der wesentliche Teil des Kapitals in das Anlagevermögen investiert wird.
- Die Eigenkapitalquote beträgt 71 %. Die Eigenkapitalquote bestimmt das Verhältnis von Eigenkapital zur Bilanzsumme. Die ausgewiesene Eigenkapitalquote erscheint angemessen.
- Die Eigenkapitalquote 2 beträgt 97 %. Die Eigenkapitalquote 2 gibt das Verhältnis von Eigenkapital und anteiligen Sonderposten zur Bilanzsumme wieder.
- Der Verschuldungskoeffizient beträgt 2 % und gibt die Relation von Fremdkapital zu Eigenkapital wieder.
- Aufgrund des positiven Jahresergebnisses nimmt das Eigenkapital zu.

2.5 Haushaltsausgleich

Gemäß § 18 Abs. 1 GemHVO ist der Haushalt in der Rechnung ausgeglichen, wenn

1. die Ergebnisrechnung mindestens ausgeglichen ist,
2. in der Finanzrechnung der Saldo der ordentlichen und außerordentlichen Ein- und Auszahlungen gemäß § 2 Abs. 1 Satz 1 Posten 23 ausreicht, um die Auszahlungen zur planmäßigen Tilgung von Investitionskrediten zu decken, soweit die Auszahlungen zur planmäßigen Tilgung von Investitionskrediten nicht anderweitig gedeckt sind, und
3. in der Bilanz kein negatives Eigenkapital („Nicht durch Eigenkapital gedeckter Fehlbetrag“) auszuweisen ist.

Das Ergebnis in der Ergebnisrechnung beläuft sich auf 398.802,22 €.

Der Saldo der ordentlichen und außerordentlichen Ein- und Auszahlungen in der Finanzrechnung beträgt 499.503,56 €.

(nachrichtlich: ordentliche Tilgung von Investitionskrediten in 2022: 11.018,42 €)

Die Bilanz zum 31.12.2022 weist ein positives Eigenkapital von 2.821.142,18 € aus.

Damit konnten alle drei Kriterien für den Haushaltsausgleich eingehalten werden.

2.6 Wesentliche Vorgänge

Haushaltsplan 2022

Die Haushaltssatzung mit Haushaltsplan für das Haushaltsjahr wurde am 25.01.2022 vom Gemeinderat beschlossen und nach Kenntnisnahme der Aufsichtsbehörde der Kreisverwaltung Neuwied öffentlich bekannt gemacht.

Jahresabschluss 2022

Der Jahresabschluss 2022 der Ortsgemeinde Kasbach-Ohlenberg mit der sogenannten 3-Komponentenrechnung ist der vierzehnte Jahresabschluss nach der Umstellung des Rechnungswesens von der Kameralistik auf die Doppik.

2.7 Besondere Vorgänge nach Schluss des Haushaltsjahres

Nach Abschluss des Haushaltsjahres wurden keine besonderen Vorgänge festgestellt.

2.8 Ausblick über die zukünftige Entwicklung

Der Haushalt der Ortsgemeinde Kasbach-Ohlenberg für das Haushaltsjahr 2022 schloss mit einem Überschuss in Höhe von 27.118 € ab. Unter Berücksichtigung einer Ermächtigungsübertragung in Höhe von 23.500 € war das tatsächliche Ergebnis jedoch mit 398.802,22 € um 395.184,22 € besser als das im Haushalt prognostizierte und um 241.883,49 € besser als das Vorjahresergebnis.

Die Planzahlen für die Folgejahre prognostizieren eine gleichbleibende Entwicklung im Ergebnishaushalt in den Jahren 2023 bis 2025. Die Ortsgemeinde Kasbach-Ohlenberg ist im Zuge der konkreten Haushaltsplanungen gehalten, bei eventuell anfallenden Fehlbeträgen, mit geeigneten Maßnahmen gegen zu steuern.

2.9 Risikoberichterstattung

Die laufenden Erträge aus Verwaltungstätigkeit betragen im Jahr 2022 rd. 2.076 TEUR, davon entfällt ein Anteil in Höhe von rd. 317 TEUR auf die Gewerbesteuer, 825 TEUR auf den Gemeindeanteil an der Einkommenssteuer und rd. 148 TEUR auf die Grundsteuer B. Damit ist erkennbar, dass der Anteil der Gewerbesteuer mit rd. 15 % am Gesamtertrag als sehr niedrig anzusehen ist. Im Gegensatz dazu ist der Gemeindeanteil an der Einkommenssteuer mit 40 % wesentlicher Einnahmefaktor der Ortsgemeinde.

Aus dieser Verteilung ergibt sich eine gewisse Konstanz bezüglich der Einkünfte der Ortsgemeinde, da die Einnahmen aus der Einkommenssteuer weitaus geringeren Schwankungen unterliegen als die Gewerbesteuereinnahmen.

Im Übrigen sind die Einflussmöglichkeiten der Ortsgemeinde auf die Entwicklung der Steuererträge sehr begrenzt.

Sollte in Zukunft ein Haushaltsausgleich ausscheiden, obliegt es der Ortsgemeinde im Rahmen ihrer Gestaltungsfreiheit durch entsprechende Aufwandsminderungen und/oder Ertragssteigerungsmöglichkeiten auf den Haushaltsausgleich hinzuwirken.

Ergänzend wird hierzu auf die bekannte Änderung des Landesfinanzausgleichsgesetzes (LFAG) und die damit zum 01.01.23 in Kraft tretende Anhebung der für die Berechnung der Verbandsgemeinde- und Kreisumlage maßgeblichen Nivellierungssätze verwiesen.

Es wird zur Kenntnis genommen, dass eine Anpassung der Realsteuerhebesätze auf das Nivellierungsniveau in 2023 bisher vom Gemeinderat nicht gewünscht wurde.

Die nach § 17 LFAG ermittelte fiktive Steuerkraft stehen insoweit keine entsprechenden Erträge entgegen und müssen, trotz bestehender Unterfinanzierung des Haushalts, aus anderen Einnahmequellen aufgebracht werden.

Es sollte aus Sicht der Ortsgemeinde zudem berücksichtigt werden, dass die Ausschöpfung der Einnahmequellen ein maßgeblicher Faktor bei der Inanspruchnahme von Fördermitteln für gemeindliche Maßnahmen darstellt.

Die laufende Entwicklung wird über den Plan-/Ist-Vergleich überwacht.

Risiken aus derivativen Finanzinstrumenten bestehen nicht.

Die im Bericht entwickelten Kennzahlen zur Vermögens-, Finanz- und Ertragslage sollen die Analyse der Haushaltswirtschaft unterstützen. Diese Kennzahlen müssen in den kommenden Jahren weiterentwickelt werden. Aufgrund der Ist-Situation kann ausgeführt werden, dass die Vermögenserhaltung gesichert ist.

Eine interne Revision besteht nicht.

Die Umsetzung von evtl. Feststellungen und Empfehlungen des Rechnungsprüfungsausschusses sowie einer überörtlichen Prüfung werden im Laufe der späteren Prüfungen vollzogen.

Kasbach-Ohlenberg, den 31.07.2023


Frank Becker
Ortsbürgermeister



Entwicklung der Anschaffungswerte

Entwicklung der Abschreibungen

Anlagen-Nr. Bilanzpos.	Anfangs- bestand AHK	Zugänge	Abgänge	Umbuchun- gen	Endbestand	Anfangsbe- stand AfA kum.	Abschrei- bungen des GJ	Umbuchun- gen	Zuschrei- bungen	Entnahme für Abgänge	Endbestand AfA kum.	Restbuch- wert VJ	Restbuch- wert GJ
1102 A1.1.2 geleisteten Zuwendungen	4.759,88	0,00	0,00	0,00	4.759,88	4.757,88	0,00	0,00	0,00	0,00	4.757,88	2,00	2,00
1103 A1.1.3 Gezahlte Investitionszuschüsse	137.098,20	0,00	0,00	0,00	137.098,20	94.449,20	3.286,00	0,00	0,00	0,00	97.735,20	42.649,00	39.363,00
1201 A1.2.1 Wald, Forsten	6.381,27	0,00	0,00	0,00	6.381,27	0,00	0,00	0,00	0,00	0,00	0,00	6.381,27	6.381,27
1202 A1.2.2 sonstige unbebaute Grundstücke und grundstücksgleiche Rechte	291.075,23	22,14	0,00	0,00	291.097,37	72.882,93	14.531,14	0,00	0,00	0,00	87.414,07	218.192,30	203.683,30
1203 A1.2.3 Bebaute Grundstücke und grundstücksgleiche Rechte	1.451.623,42	0,00	0,00	6.206,08	1.457.829,50	693.106,34	16.859,08	0,00	0,00	0,00	709.965,42	758.517,08	747.864,08
1204 A1.2.4 Infrastrukturvermögen	6.904.380,47	0,00	0,00	0,00	6.904.380,47	5.632.284,87	50.938,00	0,00	0,00	0,00	5.683.222,87	1.272.095,60	1.221.157,60
1206 A1.2.6 Kunstgegenstände, Denkmäler	5.594,01	4,00	0,00	0,00	5.598,01	0,00	0,00	0,00	0,00	0,00	0,00	5.594,01	5.598,01
1207 A1.2.7 Maschinen, technische Anlagen, Fahrzeuge	149.264,34	7.012,92	0,00	0,00	156.277,26	71.935,34	8.716,92	0,00	0,00	0,00	80.652,26	77.329,00	75.625,00
1208 A1.2.8 Betriebs- und Geschäftsausstattung	164.500,54	0,00	0,00	0,00	164.500,54	64.262,54	11.881,00	0,00	0,00	0,00	76.143,54	100.238,00	88.357,00
1210 A1.2.10 Geleistete Anzahlungen, Anlagen im Bau	4.105,50	3.104,94	0,00	-6.206,08	1.004,36	0,00	0,00	0,00	0,00	0,00	0,00	4.105,50	1.004,36
Endsumme:	9.118.782,86	10.144,00	0,00	0,00	9.128.926,86	6.633.679,10	106.212,14	0,00	0,00	0,00	6.739.891,24	2.485.103,76	2.389.035,62

Entwicklung der Anschaffungswerte

Entwicklung der Abschreibungen

Anlagen-Nr. Bilanzpos.	Anfangs- bestand AHK	Zugänge	Abgänge	Umbuchun- gen	Endbestand	Anfangsbe- stand AfA kum.	Abschrei- bungen des GJ	Umbuchun- gen	Zuschrei- bungen	Entnahme für Abgänge	Endbestand AfA kum.	Restbuch- wert VJ	Restbuch- wert GJ
2201 B2.2.1 Sonderposten aus Zuwendungen	-1.030.276,50	-4,00	0,00	0,00	-1.030.280,50	-662.893,21	-23.105,00	0,00	0,00	0,00	-685.998,21	-367.383,29	-344.282,29
2202 B2.2.2 Sonderposten aus Beiträgen und ähnlichen Entgelten	-1.590.346,54	0,00	0,00	0,00	-1.590.346,54	-1.076.098,73	-29.025,00	0,00	0,00	0,00	-1.105.123,73	-514.247,81	-485.222,81
2500 B2.5 Sonderposten für Grabnutzungsentgelte	-153.535,10	-2.720,00	0,00	-5.929,71	-162.184,81	-51.340,10	-8.197,71	0,00	0,00	0,00	-59.537,81	-102.195,00	-102.647,00
2600 B2.6 Sonderposten für Anzahlungen auf Grabnutzungsentgelte	-46.753,57	-5.060,00	0,00	5.929,71	-45.883,86	0,00	0,00	0,00	0,00	0,00	0,00	-46.753,57	-45.883,86
Endsumme:	-2.820.911,71	-7.784,00	0,00	0,00	-2.828.695,71	-1.790.332,04	-60.327,71	0,00	0,00	0,00	-1.850.659,75	-1.030.579,67	-978.035,96

Forderungsübersicht zum 31.12.2022

Nr.	Art (gemäß § 47 Absatz 4 Nummer 2.2 GemHVO)	Stand zum	Stand zum
		31.12.2022 (Bilanzwert)	31.12.2021 (Bilanzwert)
		in EUR	
1	Forderungen und sonstige Vermögensgegenstände	1.602.779,21	1.254.824,20
1.1	Öffentliche-rechtliche Forderungen, Forderungen aus Transferleistungen	21.756,86	172.315,18
1.2	Privatrechtliche Forderungen aus Lieferungen und Leistungen	14.503,93	4.762,22
1.3	Forderungen gegen verbundene Unternehmen	0,00	0,00
1.4	Forderungen gegen Unternehmen, mit denen ein Beteiligungsverhältnis besteht	0,00	0,00
1.5	Forderungen gegen Sondervermögen, Zweckverbände, Anstalten des öffentlichen Rechts	0,00	0,00
1.6	Forderungen gegen den sonstigen öffentlichen Bereich	1.566.518,42	1.077.746,80
1.7	Sonstige Vermögensgegenstände	0,00	0,00

Verbindlichkeitenübersicht 2022

Nr.	Art (gemäß § 47 Absatz 5 Nummer 4 GemHVO)	Verbindlichkeiten zum 31.12.2022 mit einer Restlaufzeit			Stand zum 31.12.2022 (Bilanzwert)	Stand zum 31.12.2021 (Bilanzwert)
		bis zu einem Jahr	von über einem bis zu fünf Jahren	von mehr als fünf Jahren	in EUR	
	Anleihen	0,00	0,00	0,00	0,00	0,00
	Verbindlichkeiten aus Kreditaufnahmen	0,00	0,00	47.268,29	47.268,29	58.286,71
	davon:					
	Verbindlichkeiten aus Kreditaufnahmen für Investitionen	0,00	0,00	47.268,29	47.268,29	58.286,71
	Verbindlichkeiten aus Kreditaufnahmen zur Liquiditätssicherung	0,00	0,00	0,00	0,00	0,00
	Verbindlichkeiten aus Vorgängen, die Kreditaufnahmen wirtschaftlich gleichkommen	0,00	0,00	0,00	0,00	0,00
	Erhaltene Anzahlungen auf Bestellungen	0,00	0,00	0,00	0,00	0,00
	Verbindlichkeiten aus Lieferungen und Leistungen	18.011,13	0,00	0,00	18.011,13	22.439,77
	Verbindlichkeiten aus Transferleistungen	-47.365,58	0,00	0,00	-47.365,58	-4.787,64
	Verbindlichkeiten gegenüber verbundenen Unternehmen	0,00	0,00	0,00	0,00	0,00
	Verbindlichkeiten gegenüber Unternehmen, mit denen ein Beteiligungsverhältnis besteht	0,00	0,00	0,00	0,00	0,00
	Verbindlichkeiten gegenüber Sondervermögen, Zweckverbänden, Anstalten des öffentlichen Rechts, rechtsfähigen kommunalen Stiftungen	0,00	0,00	0,00	0,00	0,00
	Verbindlichkeiten gegenüber dem sonstigen öffentlichen Bereich	0,00	0,00	0,00	0,00	0,00
	Sonstige Verbindlichkeiten	2.201,36	0,00	0,00	2.201,36	132.450,17
	Summe der Verbindlichkeiten	-27.153,09	0,00	47.268,29	20.115,20	208.389,01

Jahresrechnung: Ermächtigungsübertragungen 2022

Produkt / SK		Ermächtigungsübertragungen 2022			Übertrag	neu gebildete Erm.-übertr.	Erm.-übertr. insgesamt
Finanzkonto	Bezeichnung	bisher	Inanspruch-	Abgänge			
Untersachkonto							
Verwaltungssteuerung							
11.10.01.00 / 52380000		10.000,00	0,00	10.000,00	0,00	0,00	0,00
72380000		10.000,00	0,00	10.000,00	0,00	0,00	0,00
02000.52100	Geringwertige Wirtschaftsgüter unter 1.000 EUR netto (Verwaltungssteuerung)						
Sportplatz							
42.40.01.01 / 52311000		0,00	0,00	0,00	0,00	5.000,00	5.000,00
72311000		0,00	0,00	0,00	0,00	5.000,00	5.000,00
56000.51700	Unterhaltung der Turn- und Sportanlagen						
Bürgerhaus							
57.30.01.01 / 52313000		13.500,00	7.365,26	6.134,74	0,00	0,00	0,00
72313000		13.500,00	7.278,28	6.221,72	0,00	0,00	0,00
76000.50100	Unterhaltung der Grundstücke und baulichen Anlagen (Bürgerhaus)						
Summe Produkt / SK:		23.500,00	7.365,26	16.134,74	0,00	5.000,00	5.000,00
Summe Finanzkonto:		23.500,00	7.278,28	16.221,72	0,00	5.000,00	5.000,00

Jahresrechnung: Ermächtigungsübertragungen 2022

Produkt / SK		Ermächtigungsübertragungen 2022					
Finanzkonto		bisher	Inanspruch-	Abgänge	Übertrag	neu gebildete Erm.-übertr.	Erm.-übertr. insgesamt
Untersachkonto	Bezeichnung						
unbebaute Grundstücke							
11.40.01.02 / 02990000		40.000,00	0,00	40.000,00	0,00	0,00	0,00
78510000		40.000,00	0,00	40.000,00	0,00	0,00	0,00
88101.93200	Konto gesperrt (siehe 88101.93250/09100000) Erwerb von Grundvermögen - sonstige unbebaute Grundstücke						
Bauhof							
11.40.02.00 / 07190000		20.000,00	7.012,92	12.987,08	0,00	0,00	0,00
78560000		20.000,00	7.012,92	12.987,08	0,00	0,00	0,00
77001.93520	Bauhof - Erwerb von Anlagevermögen - sonstige Fahrzeuge						
Straßenbeleuchtung							
54.10.01.02 / 09600000		5.000,00	0,00	5.000,00	0,00	0,00	0,00
78593000		5.000,00	0,00	5.000,00	0,00	0,00	0,00
67001.94000	Baukosten - Erweiterung der Straßenbeleuchtung						
Friedhofswesen (Friedhofsanlagen)							
55.30.01.00 / 09600000		5.000,00	1.050,29	3.949,71	0,00	0,00	0,00
78593000		5.000,00	1.050,29	3.949,71	0,00	0,00	0,00
75007.95000	Anlage eines Bestattungsbaumes - Friedhof Kasbach						
55.30.01.00 / 09600000		5.000,00	1.050,29	3.949,71	0,00	0,00	0,00
78593000		5.000,00	1.050,29	3.949,71	0,00	0,00	0,00
75008.95000	Anlage eines Bestattungsbaumes Friedhof Ohlenberg						
Kommunale allgemeine Einrichtungen und Unternehmen							
57.30.01.00 / 08290000		10.000,00	0,00	10.000,00	0,00	0,00	0,00
78571000		10.000,00	0,00	10.000,00	0,00	0,00	0,00
76002.93500	Erwerb sonstiger Betriebs- und Geschäftsausstattung - Bürgerhaus						
Summe Produkt / SK:		85.000,00	9.113,50	75.886,50	0,00	0,00	0,00
Summe Finanzkonto:		85.000,00	9.113,50	75.886,50	0,00	0,00	0,00