


# Jahresabschluss 2022

Ortsgemeinde Leubsdorf



Gemäß § 108 Gemeindeordnung  
§§ 43 ff. Gemeindehaushaltsverordnung

---

---

**Inhaltsangabe nach Kapiteln**

<b>Kapitel</b>	<b>Seite</b>
Aufstellungsvermerk	4
Ergebnisrechnung	5 – 10
Finanzrechnung	11 – 17
Teilrechnungen	18 – 109
Bilanz	110 – 113
Anhang	114 – 126
Rechenschaftsbericht	127 – 138
Anlagenübersicht + Sonderpostenübersicht	139 - 140
Forderungsübersicht	141
Verbindlichkeitenübersicht	142
Übersicht über die über das Ende des Haushaltsjahres hinaus geltenden Haushaltsermächtigungen	143 - 145

---

---

# I. AUFSTELLUNGSVERMERK

**Der Jahresabschluss besteht aus (§ 108 Abs. 2 GemO):**

1. Ergebnisrechnung
2. Finanzrechnung
3. Teilrechnungen
  - 3.1 Teilergebnisrechnung
  - 3.2 Teilfinanzrechnung
4. Bilanz
5. Anhang

**Dem Jahresabschluss sind als Anlage beigefügt (§ 108 Abs. 3 GemO):**

6. Rechenschaftsbericht
7. Anlagenübersicht
8. Forderungsübersicht
9. Verbindlichkeitenübersicht
10. Übersicht über die über das Haushaltsjahr hinaus geltenden Haushaltsermächtigungen

Der Jahresabschluss der Ortsgemeinde Leubsdorf zum 31.12.2022 wurde gemäß § 108 GemO in Verbindung mit §§ 43 ff. GemHVO aufgestellt.

Leubsdorf, den 18.08.2023

  
Heiko Glätzer  
Ortsbürgermeister



# Ergebnisrechnung 2022

Ifd. Nr.	Ertrags- und Aufwandsarten	Ergebnis	Übertragung aus	Ansatz	Ergebnis	Ab-	Übertragung in	Ergebnis-
		2021	2021	2022	2022	weichung	2023	veränderung
		in EUR						
		1	2	3	4	5	6	
E 1	+ Steuern und ähnliche Abgaben	1.396.817,37	0,00	1.329.000,00	1.451.900,24	122.900,24	0,00	55.082,87
	40110000 Grundsteuer A	2.408,64	0,00	2.400,00	2.414,10	14,10	0,00	5,46
	40120000 Grundsteuer B	188.804,78	0,00	190.000,00	191.783,91	1.783,91	0,00	2.979,13
	40131000 Gewerbesteuerzahlungen laufendes Jahr	234.721,66	0,00	202.000,00	252.150,84	50.150,84	0,00	17.429,18
	40210000 Gemeindeanteil an der Einkommensteuer	855.616,07	0,00	820.000,00	888.251,74	68.251,74	0,00	32.635,67
	40220000 Gemeindeanteil an der Umsatzsteuer	20.872,72	0,00	21.600,00	19.113,33	-2.486,67	0,00	-1.759,39
	40330000 Hundesteuer	7.681,50	0,00	8.000,00	7.458,50	-541,50	0,00	-223,00
	40521000 Familienleistungsausgleich	86.712,00	0,00	85.000,00	90.727,82	5.727,82	0,00	4.015,82
E 2	+ Zuwendungen, allgemeine Umlagen und sonstige Transfererträge	312.350,78	0,00	262.387,00	278.339,96	15.952,96	0,00	-34.010,82
	41111000 Schlüsselzuweisung A	182.814,00	0,00	182.006,00	181.492,00	-514,00	0,00	-1.322,00
	41320000 vom Land	2.452,00	0,00	0,00	0,00	0,00	0,00	-2.452,00
	41441000 vom Bund	35.381,17	0,00	0,00	0,00	0,00	0,00	-35.381,17
	41442000 vom Land	47.153,04	0,00	37.450,00	41.668,38	4.218,38	0,00	-5.484,66
	41446000 von Sparkassen	428,57	0,00	430,00	428,58	-1,42	0,00	0,01
	41510000 Sonderposten aus Zuwendungen	43.918,00	0,00	42.213,00	53.175,00	10.962,00	0,00	9.257,00
	41590000 Sonstige Sonderposten	204,00	0,00	288,00	1.576,00	1.288,00	0,00	1.372,00
E 3	+ Erträge der sozialen Sicherung	0,00	0,00	0,00	0,00	0,00	0,00	0,00
E 4	+ Öffentlich-Rechtliche Leistungsentgelte	40.304,01	0,00	33.666,00	39.211,07	5.545,07	0,00	-1.092,94
	43210000 Entgelte für die Benutzung von öffentlichen Einrichtungen und für wirtschaftliche Dienstleistungen	777,30	0,00	530,00	1.319,83	789,83	0,00	542,53
	43224000 für das Bestattungswesen	9.433,00	0,00	6.000,00	8.360,00	2.360,00	0,00	-1.073,00
	43225000 für die Sondernutzung von Straßen	1.450,00	0,00	500,00	426,00	-74,00	0,00	-1.024,00
	43228000 Parkgebühren	1.296,00	0,00	1.300,00	1.296,00	-4,00	0,00	0,00
	43700000 Erträge aus der Auflösung von Sonderposten für Beiträge und ähnliche Entgelte	19.311,00	0,00	19.330,00	19.490,33	160,33	0,00	179,33
	43900000 Erträge aus der Auflösung von Sonderposten für Grabnutzungsentgelte	8.036,71	0,00	6.006,00	8.318,91	2.312,91	0,00	282,20
E 5	+ Privatrechtliche Leistungsentgelte	168.065,70	0,00	122.140,00	75.396,13	-46.743,87	0,00	-92.669,57
	44110000 Erträge aus Verkäufen von Vorräten	142.328,41	0,00	91.100,00	39.422,57	-51.677,43	0,00	-102.905,84
	44120000 Mieten und Pachten	6.695,86	0,00	10.440,00	9.150,92	-1.289,08	0,00	2.455,06
	44140000 Beteiligung Essenskosten	5.639,52	0,00	7.000,00	7.907,70	907,70	0,00	2.268,18
	44170000 Beteiligung Schülerbetreuung	6.110,00	0,00	7.600,00	11.502,00	3.902,00	0,00	5.392,00
	44190000 Sonstige	7.291,91	0,00	6.000,00	7.412,94	1.412,94	0,00	121,03

# Ergebnisrechnung 2022

Ifd. Nr.	Ertrags- und Aufwandsarten	Ergebnis	Übertragung aus	Ansatz	Ergebnis	Ab-	Übertragung in	Ergebnis-
		2021	2021	2022	2022	weichung	2023	veränderung
		in EUR						
		1	2	3	4	5	6	
E 6	+ Kostenerstattungen und Kostenumlagen	35.426,82	0,00	64.150,00	21.210,46	-42.939,54	0,00	-14.216,36
	44241000 vom Bund	0,00	0,00	40.000,00	0,00	-40.000,00	0,00	0,00
	44242000 vom Land	1.567,23	0,00	0,00	0,00	0,00	0,00	-1.567,23
	44243000 von Gemeinden und Gemeindeverbänden	988,89	0,00	0,00	471,87	471,87	0,00	-517,02
	44249000 vom sonstigen öffentlichen Bereich	0,00	0,00	10.000,00	0,00	-10.000,00	0,00	0,00
	44251000 von privaten Unternehmen	398,11	0,00	500,00	398,11	-101,89	0,00	0,00
	44290000 von Sonstigen	32.472,59	0,00	13.650,00	20.340,48	6.690,48	0,00	-12.132,11
E 7	+ Sonstige laufende Erträge	-5.969,55	0,00	46.700,00	484.392,06	437.692,06	0,00	490.361,61
	45120000 Bestandsveränderungen an fertigen Erzeugnissen	-80.876,00	0,00	0,00	23,00	23,00	0,00	80.899,00
	45210000 aktivierte Personalkosten	1.314,90	0,00	0,00	1.247,89	1.247,89	0,00	-67,01
	46112000 Erträge aus der Veräußerung von Grundstücken und Gebäuden	27.670,87	0,00	0,00	0,00	0,00	0,00	-27.670,87
	46220000 Säumniszuschläge, Mahngebühren, Zustellungsgebühren und u.a.	0,00	0,00	200,00	0,00	-200,00	0,00	0,00
	46250000 Konzessionsabgaben	40.116,00	0,00	46.500,00	47.571,91	1.071,91	0,00	7.455,91
	46270000 Versicherungserstattungen	1.755,00	0,00	0,00	0,00	0,00	0,00	-1.755,00
	46611000 Erträge aus der Auflösung von Wertberichtigungen auf Forderungen	3.633,18	0,00	0,00	2.211,09	2.211,09	0,00	-1.422,09
	46612000 Erträge aus der Auflösung von Sonderposten mit Rücklageanteil	0,00	0,00	0,00	2.736,00	2.736,00	0,00	2.736,00
	46614000 Erträge aus der Auflösung von Rückstellungen	416,50	0,00	0,00	430.591,31	430.591,31	0,00	430.174,81
	46629000 Sonstige	0,00	0,00	0,00	10,86	10,86	0,00	10,86
E 8	Summe der laufenden Erträge aus Verwaltungstätigkeit	1.946.995,13	0,00	1.858.043,00	2.350.449,92	492.406,92	0,00	403.454,79
E 9	- Personal- und Versorgungsaufwendungen	171.781,11	0,00	163.660,00	152.983,06	-10.676,94	0,00	-18.798,05
	50110000 Bürgermeister	17.448,00	0,00	19.000,00	10.229,93	-8.770,07	0,00	-7.218,07
	50120000 Beigeordnete	2.245,71	0,00	2.000,00	10.171,70	8.171,70	0,00	7.925,99
	50140000 Rats- und Ausschussmitglieder	2.931,05	0,00	5.500,00	3.113,75	-2.386,25	0,00	182,70
	50190000 Sonstige (u.a. ehrenamtlich Tätige der Feuerwehr)	90,00	0,00	0,00	0,00	0,00	0,00	-90,00
	50221000 Vergütungen	108.492,39	0,00	107.450,00	96.838,72	-10.611,28	0,00	-11.653,67
	50320000 Arbeitnehmer	7.958,62	0,00	8.025,00	7.385,55	-639,45	0,00	-573,07
	50420000 Arbeitnehmer	22.876,74	0,00	21.435,00	21.444,62	9,62	0,00	-1.432,12
	50520000 Arbeitnehmer	0,00	0,00	250,00	0,00	-250,00	0,00	0,00
	50791000 Ehrensoldrückstellungen	3.005,00	0,00	0,00	0,00	0,00	0,00	-3.005,00
	50820000 Arbeitnehmer	6.733,60	0,00	0,00	3.798,79	3.798,79	0,00	-2.934,81
E 10	- Aufwendungen für Sach- und Dienstleistungen	295.752,54	23.900,00	538.075,00	341.028,33	-220.946,67	44.900,00	45.275,79

# Ergebnisrechnung 2022

Ifd. Nr.	Ertrags- und Aufwandsarten	Ergebnis	Übertragung aus	Ansatz	Ergebnis	Ab-	Übertragung in	Ergebnis-
		2021	2021	2022	2022	weichung	2023	veränderung
		in EUR						
		1	2	3	4	5	6	
52210000	Aufwendungen für Energie / Wasser / Abwasser / Abfall	32.103,00	0,00	40.000,00	29.624,51	-10.375,49	0,00	-2.478,49
52311000	Grundstücke	35.605,32	0,00	71.600,00	5.417,42	-66.182,58	0,00	-30.187,90
52313000	Gebäude einschließlich der Bestandteile, die dem Gebäude zuzurechnen sind	18.989,45	23.900,00	55.900,00	28.276,07	-51.523,93	44.900,00	9.286,62
52321000	Grundstücke	10.158,73	0,00	14.050,00	8.153,65	-5.896,35	0,00	-2.005,08
52322000	Außenanlagen	696,62	0,00	1.200,00	900,14	-299,86	0,00	203,52
52323000	Gebäude einschließlich der Bestandteile, die dem Gebäude zuzurechnen sind	44.453,69	0,00	43.775,00	25.475,30	-18.299,70	0,00	-18.978,39
52323001	Gebäude einschließlich der Bestandteile, die dem Gebäude zuzurechnen sind - Betriebsstoffe	2.927,73	0,00	3.000,00	4.243,54	1.243,54	0,00	1.315,81
52338000	Straßen, Wege, Plätze und Verkehrslenkungsanlagen	70.751,65	0,00	135.500,00	94.581,09	-40.918,91	0,00	23.829,44
52338001	Streusalz-Verbrauch	3.260,36	0,00	2.500,00	1.360,90	-1.139,10	0,00	-1.899,46
52339000	Sonstiges	0,00	0,00	1.000,00	0,00	-1.000,00	0,00	0,00
52341000	Denkmäler (Grundstücke und bauliche Anlagen)	405,00	0,00	0,00	295,00	295,00	0,00	-110,00
52351000	Wartungs- und Instandsetzungskosten	5.867,03	0,00	5.000,00	12,99	-4.987,01	0,00	-5.854,04
52352000	Betriebs- und Schmierstoffe	3.684,46	0,00	6.000,00	4.830,86	-1.169,14	0,00	1.146,40
52353000	Reifen	26,18	0,00	500,00	0,00	-500,00	0,00	-26,18
52370000	Unterhaltung der Betriebs- und Geschäftsausstattung	2.815,26	0,00	8.500,00	4.374,67	-4.125,33	0,00	1.559,41
52380000	Geringwertige Geräte, Ausstattungs-, Ausrüstungs- und sonstige Gebrauchsgegenstände	12.101,17	0,00	34.250,00	569,00	-33.681,00	0,00	-11.532,17
52420000	Essenskosten	5.527,81	0,00	7.000,00	8.179,91	1.179,91	0,00	2.652,10
52430000	Aufwand für Schülerbetreuung	0,00	0,00	100,00	0,00	-100,00	0,00	0,00
52440000	Laborbedarf, Werkstättenbedarf, Lebensmittel, Arzneimittel, Verbandsstoffe, Sanitätsverbrauchsmaterial, Baumaterial, sonstiger Anstaltsbedarf, Saat- und Pflanzgut	0,00	0,00	150,00	0,00	-150,00	0,00	0,00
52450000	Verbrauchsmittel an Schulen: Lehr- und Unterrichtsmittel (Landkarten, Filme, Zeichnungen, physikalische und chemische Stoffe), Schulbücher, Werkstoffe	654,92	0,00	1.050,00	635,86	-414,14	0,00	-19,06
52480000	Sonstige bezogene Leistungen	230,00	0,00	2.000,00	807,00	-1.193,00	0,00	577,00
52542000	an das Land	11.723,56	0,00	13.100,00	12.178,99	-921,01	0,00	455,43
52543000	an Gemeinden und Gemeindeverbände	6.110,83	0,00	4.900,00	9.660,61	4.760,61	0,00	3.549,78
52920000	sonstige Aufwendungen für Dienstleistungen	27.659,77	0,00	87.000,00	101.450,82	14.450,82	0,00	73.791,05

# Ergebnisrechnung 2022

Ifd. Nr.	Ertrags- und Aufwandsarten	Ergebnis	Übertragung aus	Ansatz	Ergebnis	Ab- weichung	Übertragung in	Ergebnis- veränderung
		2021	2021	2022	2022	2022	2023	gegenüber 2021
in EUR								
		1	2	3	4	5	6	
E 11	- Abschreibungen	549.598,89	0,00	133.950,00	135.874,81	1.924,81	0,00	-413.724,08
	53220000 immaterielle Vermögensgegenstände aus geleisteten Zuwendungen	8.084,00	0,00	6.972,00	7.896,00	924,00	0,00	-188,00
	53230000 gezahlte Investitionszuschüsse als Nutzungsberechtigter	4.596,00	0,00	4.596,00	4.596,00	0,00	0,00	0,00
	53300000 Abschreibungen auf unbebaute Grundstücke und grundstücksgleiche Rechte	1.460,00	0,00	715,00	715,00	0,00	0,00	-745,00
	53430000 mit Schulgebäuden und Schulturnhallen	7.704,00	0,00	7.704,00	4.494,00	-3.210,00	0,00	-3.210,00
	53440000 mit Kulturanlagen	336,00	0,00	336,00	336,00	0,00	0,00	0,00
	53450000 mit Sportanlagen	1.224,00	0,00	1.224,00	1.224,00	0,00	0,00	0,00
	53490000 mit sonstigen Gebäuden	18.335,00	0,00	18.340,00	18.340,00	0,00	0,00	5,00
	53570000 Entwässerungs- und Abwasserbeseitigungsanlagen	252,00	0,00	252,00	252,00	0,00	0,00	0,00
	53580000 Straßen, Wege, Plätze und Verkehrslenkungsanlagen	80.187,00	0,00	79.187,00	82.019,91	2.832,91	0,00	1.832,91
	53590000 Abschreibungen auf sonstige Bauten des Infrastrukturvermögens	492,00	0,00	494,00	494,00	0,00	0,00	2,00
	53720000 Kulturdenkmäler	12,00	0,00	12,00	12,00	0,00	0,00	0,00
	53810000 Fahrzeuge	3.948,00	0,00	3.289,00	3.289,00	0,00	0,00	-659,00
	53820000 Maschinen und technische Anlagen	2.664,00	0,00	2.724,00	2.664,00	-60,00	0,00	0,00
	53852000 Betriebsausstattung	4.406,45	0,00	3.117,00	5.849,90	2.732,90	0,00	1.443,45
	53853000 Geschäftsausstattung	5.581,62	0,00	4.988,00	3.693,00	-1.295,00	0,00	-1.888,62
	53990000 Sonstige Abschreibungen	410.316,82	0,00	0,00	0,00	0,00	0,00	-410.316,82
E 12	- Zuwendungen, Umlagen und sonstige Transferaufwendungen	1.050.604,82	0,00	864.588,00	826.113,06	-38.474,94	0,00	-224.491,76
	54143000 an Gemeinden und Gemeindeverbände	33.707,21	0,00	57.500,00	25.117,80	-32.382,20	0,00	-8.589,41
	54190000 an Sonstige	11.548,03	0,00	11.500,00	11.078,00	-422,00	0,00	-470,03
	54310000 Gewerbesteuerumlage	24.152,58	0,00	19.400,00	21.550,26	2.150,26	0,00	-2.602,32
	54421000 Landkreise	633.091,00	0,00	643.929,00	643.708,00	-221,00	0,00	10.617,00
	54423000 Verbandsgemeinden	348.106,00	0,00	132.259,00	124.659,00	-7.600,00	0,00	-223.447,00
E 13	- Aufwendungen der sozialen Sicherung	0,00	0,00	0,00	0,00	0,00	0,00	0,00
E 14	- Sonstige laufende Aufwendungen	56.966,08	35.000,00	79.629,00	486.214,52	371.585,52	20.000,00	429.248,44
	56120000 Aufwendungen für Aus- und Fortbildung, Umschulung	0,00	0,00	500,00	0,00	-500,00	0,00	0,00
	56131000 Fahrtkostenerstattung	2.236,63	0,00	2.200,00	2.453,02	253,02	0,00	216,39



# Ergebnisrechnung 2022

Ifd. Nr.	Ertrags- und Aufwandsarten	Ergebnis	Übertragung aus	Ansatz	Ergebnis	Ab-	Übertragung in	Ergebnis-
		2021	2021	2022	2022	weichung	2023	veränderung
		in EUR						
		1	2	3	4	5	6	
56140000	Aufwendungen für allgemeine Betreuung der Bediensteten	0,00	0,00	624,00	598,83	-25,17	0,00	598,83
56150000	Aufwendungen für Dienst- und Schutzkleidung, persönliche Ausrüstungsgegenstände	684,83	0,00	0,00	405,78	405,78	0,00	-279,05
56210000	Mieten, Pachten und Erbbauzinsen	383,16	0,00	415,00	328,67	-86,33	0,00	-54,49
56243000	Unterhaltung Software, Updates	1.763,35	0,00	6.500,00	627,40	-5.872,60	0,00	-1.135,95
56244000	Unterhaltung Hardware	11.455,81	0,00	5.000,00	0,00	-5.000,00	0,00	-11.455,81
56253000	Gerichts-, Anwalts-, Notar-, Gerichtsvollzieherkosten usw.	5.277,50	0,00	24.000,00	2.998,80	-21.001,20	20.000,00	-2.278,70
56255000	Aufwendungen für die Erstellung von Bebauungsplänen	0,00	35.000,00	1.500,00	0,00	-36.500,00	0,00	0,00
56310000	Büromaterial	1.285,45	0,00	1.500,00	464,97	-1.035,03	0,00	-820,48
56322000	Zeitschriften	332,71	0,00	350,00	438,21	88,21	0,00	105,50
56331000	Porto	646,01	0,00	1.200,00	1.435,05	235,05	0,00	789,04
56341000	Fernmeldegebühren	3.275,65	0,00	2.920,00	2.467,30	-452,70	0,00	-808,35
56346000	Rundfunk- und Fernsehgebühren	71,41	0,00	130,00	42,84	-87,16	0,00	-28,57
56351000	Annoncen	0,00	0,00	500,00	127,45	-372,55	0,00	127,45
56380000	Transportkosten	1.828,10	0,00	3.000,00	3.584,80	584,80	0,00	1.756,70
56411000	Gebäudeversicherungen	4.731,37	0,00	3.990,00	3.517,44	-472,56	0,00	-1.213,93
56412000	Kfz-Versicherungen	557,37	0,00	600,00	557,37	-42,63	0,00	0,00
56413000	Haftpflichtversicherungen	3.103,10	0,00	3.300,00	3.224,82	-75,18	0,00	121,72
56414000	Unfallversicherungen	4.719,28	0,00	5.250,00	4.780,50	-469,50	0,00	61,22
56419000	Sonstige Versicherungen	510,32	0,00	600,00	525,65	-74,35	0,00	15,33
56420000	Beiträge zu Wirtschaftsverbänden, Berufsvertretungen und Vereinen	2.261,23	0,00	2.650,00	1.964,34	-685,66	0,00	-296,89
56511000	immaterielle Vermögensgegenstände	1,00	0,00	0,00	0,00	0,00	0,00	-1,00
56512000	Sachanlagen	52,00	0,00	0,00	420.756,82	420.756,82	0,00	420.704,82
56513000	Finanzanlagen	0,00	0,00	0,00	11.330,29	11.330,29	0,00	11.330,29
56551000	Einzelwertberichtigung	521,80	0,00	0,00	-3.194,92	-3.194,92	0,00	-3.716,72
56552000	Pauschalwertberichtigung	1.538,21	0,00	0,00	959,52	959,52	0,00	-578,69
56560000	Einstellungen und Zuschreibungen in die Sonderposten	2.736,00	0,00	0,00	18.427,00	18.427,00	0,00	15.691,00
56820000	Kraftfahrzeugsteuer	569,00	0,00	600,00	569,00	-31,00	0,00	0,00
56920000	Verfüungsmittel	476,41	0,00	1.000,00	1.052,69	52,69	0,00	576,28
56930000	Repräsentationen	1.558,20	0,00	3.200,00	3.030,74	-169,26	0,00	1.472,54
56990000	Sonstige	4.390,18	0,00	8.100,00	2.740,14	-5.359,86	0,00	-1.650,04

# Ergebnisrechnung 2022

Ifd. Nr.	Ertrags- und Aufwandsarten	Ergebnis 2021	Übertragung aus 2021	Ansatz 2022	Ergebnis 2022	Ab- weichung 2022	Übertragung in 2023	Ergebnis- veränderung gegenüber 2021
		in EUR						
		1	2	3	4	5	6	
E 15	Summe der laufenden Aufwendungen aus Verwaltungstätigkeit	2.124.703,44	58.900,00	1.779.902,00	1.942.213,78	103.411,78	64.900,00	-182.489,66
<b>E 16</b>	<b>Laufendes Ergebnis aus Verwaltungstätigkeit</b>	<b>-177.708,31</b>	<b>-58.900,00</b>	<b>78.141,00</b>	<b>408.236,14</b>	<b>388.995,14</b>	<b>-64.900,00</b>	<b>585.944,45</b>
E 17	+ Zinserträge und sonstige Finanzerträge	-110,00	0,00	0,00	-94,93	-94,93	0,00	15,07
	47920000 Vollverzinsung aus Gewerbesteuer (§ 233a AO)	-110,00	0,00	0,00	-95,00	-95,00	0,00	15,00
	47990000 Sonstige	0,00	0,00	0,00	0,07	0,07	0,00	0,07
E 18	- Zinsaufwendungen und sonstige Finanzaufwendungen	5.203,09	0,00	1.409,00	3.092,65	1.683,65	0,00	-2.110,44
	57430000 an Gemeinden und Gemeindeverbände	1.979,55	0,00	0,00	1.439,77	1.439,77	0,00	-539,78
	57511000 an Banken	2.123,28	0,00	0,00	748,94	748,94	0,00	-1.374,34
	57512000 an Sparkassen	835,26	0,00	659,00	658,94	-0,06	0,00	-176,32
	57519000 an sonstige inländische Kreditinstitute	0,00	0,00	750,00	0,00	-750,00	0,00	0,00
	57910000 aus der Vollverzinsung der Gewerbesteuer (§ 233a AO)	265,00	0,00	0,00	245,00	245,00	0,00	-20,00
E 19	Saldo der Zins- und sonstigen Finanzerträge und -aufwendungen	-5.313,09	0,00	-1.409,00	-3.187,58	-1.778,58	0,00	2.125,51
<b>E 20</b>	<b>Ordentliches Ergebnis</b>	<b>-183.021,40</b>	<b>-58.900,00</b>	<b>76.732,00</b>	<b>405.048,56</b>	<b>387.216,56</b>	<b>-64.900,00</b>	<b>588.069,96</b>
<b>E 21</b>	<b>Außerordentliches Ergebnis</b>	<b>0,00</b>	<b>0,00</b>	<b>0,00</b>	<b>0,00</b>	<b>0,00</b>	<b>0,00</b>	<b>0,00</b>
E 22	Saldo aus internen Leistungsbeziehungen	0,00	0,00	0,00	0,00	0,00	0,00	0,00
<b>E 23</b>	<b>Jahresergebnis (Jahresüberschuss/Jahresfehlbetrag)</b>	<b>-183.021,40</b>	<b>-58.900,00</b>	<b>76.732,00</b>	<b>405.048,56</b>	<b>387.216,56</b>	<b>-64.900,00</b>	<b>588.069,96</b>

# Finanzrechnung 2022

lfd. Nr.	Einzahlungs- und Auszahlungsarten	Ergebnis 2021	Übertragung aus 2021	Ansatz 2022	Ergebnis 2022	Abweichung 2022	Übertragung in 2023	Ergebnisveränderung gegenüber 2021
in EUR								
		1	2	3	4	5	6	7
F1	+ Steuern und ähnliche Abgaben	1.437.050,41	0,00	1.329.000,00	1.444.656,35	115.656,35	0,00	7.605,94
60110000	Grundsteuer A	2.419,13	0,00	2.400,00	2.414,10	14,10	0,00	-5,03
60120000	Grundsteuer B	187.312,34	0,00	190.000,00	192.957,44	2.957,44	0,00	5.645,10
60131000	Gewerbsteuerzahlungen laufendes Jahr	251.876,86	0,00	202.000,00	224.738,47	22.738,47	0,00	-27.138,39
60210000	Gemeindeanteil an der Einkommensteuer	831.539,15	0,00	820.000,00	897.704,62	77.704,62	0,00	66.165,47
60220000	Gemeindeanteil an der Umsatzsteuer	20.600,69	0,00	21.600,00	19.146,29	-2.453,71	0,00	-1.454,40
60330000	Hundesteuer	7.624,24	0,00	8.000,00	7.486,52	-513,48	0,00	-137,72
60490000	Sonstige	47.768,23	0,00	0,00	5.183,36	5.183,36	0,00	-42.584,87
60521000	Familienleistungsausgleich	87.909,77	0,00	85.000,00	95.025,55	10.025,55	0,00	7.115,78
F2	+ Zuwendungen, allgemeine Umlagen und sonstige Transfereinzahlungen	350.094,43	0,00	219.886,00	193.969,66	-25.916,34	0,00	-156.124,77
61111000	Schlüsselzuweisung A	182.814,00	0,00	182.006,00	181.492,00	-514,00	0,00	-1.322,00
61320000	vom Land	-13.240,00	0,00	0,00	0,00	0,00	0,00	13.240,00
61441000	vom Bund	35.243,82	0,00	0,00	0,00	0,00	0,00	-35.243,82
61442000	vom Land	144.848,04	0,00	37.450,00	12.049,08	-25.400,92	0,00	-132.798,96
61446000	von Sparkassen	428,57	0,00	430,00	428,58	-1,42	0,00	0,01
F3	+ Einzahlungen der sozialen Sicherung	0,00	0,00	0,00	0,00	0,00	0,00	0,00
F4	+ Öffentlich-rechtliche Leitungsentgelte	15.026,85	0,00	8.330,00	10.624,31	2.294,31	0,00	-4.402,54
63210000	Entgelte für die Benutzung von öffentlichen Einrichtungen und für wirtschaftliche Dienstleistungen	752,85	0,00	530,00	1.334,31	804,31	0,00	581,46
63224000	für das Bestattungswesen	11.528,00	0,00	6.000,00	8.360,00	2.360,00	0,00	-3.168,00
63225000	für die Sondernutzung von Straßen	1.450,00	0,00	500,00	426,00	-74,00	0,00	-1.024,00
63228000	Parkgebühren	1.296,00	0,00	1.300,00	504,00	-796,00	0,00	-792,00
F5	+ Privatrechtliche Leistungsentgelte	166.940,72	0,00	122.140,00	76.172,40	-45.967,60	0,00	-90.768,32
64110000	Einzahlungen aus Verkäufen von Vorräten	141.494,33	0,00	91.100,00	39.457,57	-51.642,43	0,00	-102.036,76
64120000	Mieten und Pachten	6.123,17	0,00	10.440,00	9.127,92	-1.312,08	0,00	3.004,75
64140000	Beteiligung Essenskosten	5.354,52	0,00	7.000,00	9.878,30	2.878,30	0,00	4.523,78
64170000	Beteiligung Schülerbetreuung	5.961,20	0,00	7.600,00	11.374,00	3.774,00	0,00	5.412,80
64190000	Sonstige	8.007,50	0,00	6.000,00	6.334,61	334,61	0,00	-1.672,89
F6	+ Kostenerstattungen und Kostenumlagen	35.147,25	0,00	74.150,00	21.640,45	-52.509,55	0,00	-13.506,80
64241000	vom Bund	0,00	0,00	50.000,00	0,00	-50.000,00	0,00	0,00
64242000	vom Land	1.095,00	0,00	0,00	472,23	472,23	0,00	-622,77
64243000	von Gemeinden und Gemeindeverbänden	438,30	0,00	0,00	988,89	988,89	0,00	550,59
64249000	vom sonstigen öffentlichen Bereich	0,00	0,00	10.000,00	0,00	-10.000,00	0,00	0,00

# Finanzrechnung 2022

Ifd. Nr.	Einzahlungs- und Auszahlungsarten	Ergebnis	Übertragung aus	Ansatz	Ergebnis	Ab-	Übertragung in	Ergebnis-
		2021	2021	2022	2022	weichung	2023	veränderung
		in EUR						
		1	2	3	4	5	6	7
64251000	von privaten Unternehmen	398,11	0,00	500,00	398,11	-101,89	0,00	0,00
64290000	von Sonstigen	33.215,84	0,00	13.650,00	19.781,22	6.131,22	0,00	-13.434,62
F7	+ Sonstige laufende Einzahlungen	47.466,85	0,00	47.935,00	46.160,67	-1.774,33	0,00	-1.306,18
65210000	aktivierte Personalkosten	0,00	0,00	0,00	2.562,79	2.562,79	0,00	2.562,79
66220000	Säumniszuschläge, Mahngebühren, Zustellungsgebühren u.a.	0,00	0,00	200,00	0,00	-200,00	0,00	0,00
66250000	Konzessionsabgaben	45.134,35	0,00	46.500,00	34.258,74	-12.241,26	0,00	-10.875,61
66270000	Versicherungserstattungen	1.755,00	0,00	0,00	0,00	0,00	0,00	-1.755,00
66400000	Einzahlungen aus Erstattung der Umsatzsteuer	-17.956,53	0,00	1.235,00	8.500,17	7.265,17	0,00	26.456,70
66420000	Umsatzsteueranteile aus Verkauf eigener Leistungen/Erzeugnisse	18.534,03	0,00	0,00	838,97	838,97	0,00	-17.695,06
<b>F8</b>	<b>Summe der laufenden Einzahlungen aus Verwaltungstätigkeit</b>	<b>2.051.726,51</b>	<b>0,00</b>	<b>1.801.441,00</b>	<b>1.793.223,84</b>	<b>-8.217,16</b>	<b>0,00</b>	<b>-258.502,67</b>
F9	- Personal- und Versorgungsauszahlungen	161.911,76	0,00	163.660,00	149.134,27	-14.525,73	0,00	-12.777,49
70110000	Bürgermeister	17.448,00	0,00	19.000,00	10.229,93	-8.770,07	0,00	-7.218,07
70120000	Beigeordnete	2.245,71	0,00	2.000,00	10.171,70	8.171,70	0,00	7.925,99
70140000	Rats- und Ausschussmitglieder	2.800,30	0,00	5.500,00	3.063,75	-2.436,25	0,00	263,45
70190000	Sonstige (u.a. ehrenamtlich Tätige der Feuerwehr)	90,00	0,00	0,00	0,00	0,00	0,00	-90,00
70221000	Vergütungen	108.492,39	0,00	107.450,00	96.838,72	-10.611,28	0,00	-11.653,67
70320000	Arbeitnehmer	7.958,62	0,00	8.025,00	7.385,55	-639,45	0,00	-573,07
70420000	Arbeitnehmer	22.876,74	0,00	21.435,00	21.444,62	9,62	0,00	-1.432,12
70520000	Arbeitnehmer	0,00	0,00	250,00	0,00	-250,00	0,00	0,00
F10	- Auszahlungen für Sach- und Dienstleistungen	334.828,44	23.900,00	538.075,00	349.929,60	-212.045,40	44.900,00	15.101,16
72210000	Auszahlungen für Energie / Wasser / Abwasser / Abfall	29.948,25	0,00	40.000,00	29.624,51	-10.375,49	0,00	-323,74
72311000	Grundstücke	15.680,05	0,00	71.600,00	24.686,64	-46.913,36	0,00	9.006,59
72313000	Gebäude einschließlich der Bestandteile, die dem Gebäude zuzurechnen sind	21.956,34	23.900,00	55.900,00	29.291,99	-50.508,01	44.900,00	7.335,65
72321000	Grundstücke	10.630,77	0,00	14.050,00	7.533,02	-6.516,98	0,00	-3.097,75
72322000	Außenanlagen	388,84	0,00	1.200,00	941,59	-258,41	0,00	552,75
72323000	Gebäude einschließlich der Bestandteile, die dem Gebäude zuzurechnen sind	45.018,50	0,00	46.775,00	37.932,52	-8.842,48	0,00	-7.085,98

# Finanzrechnung 2022

Ifd. Nr.	Einzahlungs- und Auszahlungsarten	Ergebnis	Übertragung aus	Ansatz	Ergebnis	Ab-	Übertragung in	Ergebnis-
		2021	2021	2022	2022	weichung	2023	veränderung
		in EUR						
		1	2	3	4	5	6	7
72338000	Straßen, Wege, Plätze und Verkehrslenkungsanlagen	87.480,57	0,00	138.000,00	92.913,29	-45.086,71	0,00	5.432,72
72339000	Sonstige	0,00	0,00	1.000,00	0,00	-1.000,00	0,00	0,00
72341000	Denkmäler (Grundstücke und bauliche Anlagen)	514,40	0,00	0,00	335,00	335,00	0,00	-179,40
72351000	Wartungs- und Instandsetzungskosten	1.552,71	0,00	5.000,00	4.623,25	-376,75	0,00	3.070,54
72352000	Betriebs- und Schmierstoffe	4.120,32	0,00	6.000,00	4.675,66	-1.324,34	0,00	555,34
72353000	Reifen	26,18	0,00	500,00	0,00	-500,00	0,00	-26,18
72370000	Unterhaltung der Betriebs- und Geschäftsausstattung	2.996,36	0,00	8.500,00	4.797,25	-3.702,75	0,00	1.800,89
72380000	Geringwertige Geräte, Ausstattungs-, Ausrüstungs- und sonstige Gebrauchsgegenstände	12.101,17	0,00	34.250,00	569,00	-33.681,00	0,00	-11.532,17
72420000	Essenskosten	5.253,12	0,00	7.000,00	9.225,15	2.225,15	0,00	3.972,03
72430000	für Schülerbetreuung	0,00	0,00	100,00	0,00	-100,00	0,00	0,00
72440000	Laborbedarf, Werkstättenbedarf, Lebensmittel, Arzneimittel, Verbandsstoffe, Sanitätsverbrauchsmaterial, Baumaterial, sonstiger Anstaltsbedarf, Saat- und Pflanzgut	0,00	0,00	150,00	0,00	-150,00	0,00	0,00
72450000	Verbrauchsmittel an Schulen: Lehr- und Unterrichtsmittel (Landkarten, Filme, Zeichnungen, physikalische und chemische Stoffe), Schulbücher, Werkstoffe	654,92	0,00	1.050,00	635,86	-414,14	0,00	-19,06
72480000	Sonstige bezogene Leistungen	230,00	0,00	2.000,00	807,00	-1.193,00	0,00	577,00
72542000	an das Land	11.766,06	0,00	13.100,00	12.178,99	-921,01	0,00	412,93
72543000	an Gemeinden und Gemeindeverbände	6.110,83	0,00	4.900,00	7.004,29	2.104,29	0,00	893,46
72920000	Sonstige Auszahlungen für Dienstleistungen	78.399,05	0,00	87.000,00	82.154,59	-4.845,41	0,00	3.755,54
F11	nicht besetzt	0,00	0,00	0,00	0,00	0,00	0,00	0,00
F12	- Zuwendungen, Umlagen und sonstige Transferauszahlungen	1.024.021,26	0,00	864.588,00	851.686,05	-12.901,95	0,00	-172.335,21
74143000	an die Gemeinden und Gemeindeverbände	19.387,21	0,00	57.500,00	36.577,17	-20.922,83	0,00	17.189,96
74190000	Sonstige	470,03	0,00	11.500,00	22.156,00	10.656,00	0,00	21.685,97

# Finanzrechnung 2022

Ifd. Nr.	Einzahlungs- und Auszahlungsarten	Ergebnis	Übertragung aus	Ansatz	Ergebnis	Ab-	Übertragung in	Ergebnis-
		2021	2021	2022	2022	weichung 2022	2023	veränderung gegenüber 2021
in EUR								
		1	2	3	4	5	6	7
74310000	Gewerbesteuerumlage	22.967,02	0,00	19.400,00	24.585,88	5.185,88	0,00	1.618,86
74421000	Landkreise	633.091,00	0,00	643.929,00	643.708,00	-221,00	0,00	10.617,00
74423000	Verbandsgemeinde	348.106,00	0,00	132.259,00	124.659,00	-7.600,00	0,00	-223.447,00
F13	- Auszahlungen der sozialen Sicherung	0,00	0,00	0,00	0,00	0,00	0,00	0,00
F14	- Sonstige laufende Auszahlungen	57.716,99	35.000,00	80.864,00	53.075,71	-62.788,29	20.000,00	-4.641,28
76120000	Auszahlungen für Aus- und Fortbildung, Umschulung	0,00	0,00	500,00	0,00	-500,00	0,00	0,00
76131000	Fahrtkostenerstattung	2.748,68	0,00	2.200,00	2.693,47	493,47	0,00	-55,21
76140000	Auszahlungen für allgemeine Betreuung der Bediensteten	623,50	0,00	624,00	598,83	-25,17	0,00	-24,67
76150000	Auszahlungen für Dienst- und Schutzkleidung, persönliche Ausrüstungsgegenstände	684,83	0,00	0,00	405,78	405,78	0,00	-279,05
76210000	Mieten, Pachten und Erbbauzinsen	383,16	0,00	415,00	230,86	-184,14	0,00	-152,30
76243000	Unterhaltung Software, Updates	1.763,35	0,00	6.500,00	627,40	-5.872,60	0,00	-1.135,95
76244000	Unterhaltung Hardware	11.455,81	0,00	5.000,00	0,00	-5.000,00	0,00	-11.455,81
76253000	Gerichts-, Anwalts-, Notar-, Gerichtsvollzieherkosten usw.	2.612,25	0,00	24.000,00	4.771,55	-19.228,45	20.000,00	2.159,30
76255000	Auszahlungen für die Erstellung von Bebauungsplänen	0,00	35.000,00	1.500,00	0,00	-36.500,00	0,00	0,00
76310000	Büromaterial	1.906,91	0,00	1.500,00	672,17	-827,83	0,00	-1.234,74
76322000	Zeitschriften	332,71	0,00	350,00	438,21	88,21	0,00	105,50
76331000	Porto	659,16	0,00	1.200,00	1.864,25	664,25	0,00	1.205,09
76341000	Fernmeldegebühren	3.495,34	0,00	2.920,00	2.485,84	-434,16	0,00	-1.009,50
76346000	Rundfunk- und Fernsehgebühren	71,41	0,00	130,00	42,84	-87,16	0,00	-28,57
76351000	Annoncen	0,00	0,00	500,00	0,00	-500,00	0,00	0,00
76380000	Transportkosten	2.212,85	0,00	3.000,00	3.324,70	324,70	0,00	1.111,85
76411000	Gebäudeversicherungen	4.731,37	0,00	3.990,00	3.517,44	-472,56	0,00	-1.213,93
76412000	Kfz-Versicherungen	557,37	0,00	600,00	557,37	-42,63	0,00	0,00
76413000	Haftpflichtversicherungen	3.103,10	0,00	3.300,00	3.224,82	-75,18	0,00	121,72
76414000	Unfallversicherungen	4.828,30	0,00	5.250,00	4.623,96	-626,04	0,00	-204,34
76419000	Sonstige Versicherungen	510,32	0,00	600,00	525,65	-74,35	0,00	15,33
76420000	Beiträge zu Wirtschaftsverbänden, Berufsvertretungen und Vereinen	2.261,23	0,00	2.650,00	652,36	-1.997,64	0,00	-1.608,87
76500000	Auszahlungen für Umsatzsteuerüberhang	391,74	0,00	1.235,00	0,00	-1.235,00	0,00	-391,74
76520000	Vorsteueranteile aus Eingangsrechnungen	4.780,94	0,00	0,00	15.090,28	15.090,28	0,00	10.309,34

# Finanzrechnung 2022

Ifd. Nr.	Einzahlungs- und Auszahlungsarten	Ergebnis	Übertragung aus	Ansatz	Ergebnis	Ab-	Übertragung in	Ergebnis-
		2021	2021	2022	2022	weichung	2023	veränderung
						2022		gegenüber
in EUR								
		1	2	3	4	5	6	7
76820000	Kraftfahrzeugsteuer	569,00	0,00	600,00	569,00	-31,00	0,00	0,00
76920000	Verfügungsmittel	755,37	0,00	1.000,00	1.087,25	87,25	0,00	331,88
76930000	Repräsentationen	1.706,75	0,00	3.200,00	3.010,24	-189,76	0,00	1.303,49
76990000	Sonstige	4.571,54	0,00	8.100,00	2.061,44	-6.038,56	0,00	-2.510,10
<b>F15</b>	<b>Summe der laufenden Auszahlungen aus Verwaltungstätigkeit</b>	<b>1.578.478,45</b>	<b>58.900,00</b>	<b>1.647.187,00</b>	<b>1.403.825,63</b>	<b>-302.261,37</b>	<b>64.900,00</b>	<b>-174.652,82</b>
<b>F16</b>	<b>Saldo der laufenden Ein- und Auszahlungen aus Verwaltungstätigkeit</b>	<b>473.248,06</b>	<b>-58.900,00</b>	<b>154.254,00</b>	<b>389.398,21</b>	<b>294.044,21</b>	<b>-64.900,00</b>	<b>-83.849,85</b>
F17	+ Zinseinzahlungen und sonstige Finanzeinzahlungen	125,00	0,00	0,00	-207,00	-207,00	0,00	-332,00
67920000	Vollverzinsung aus Gewerbesteuer (§ 233a AO)	125,00	0,00	0,00	-207,00	-207,00	0,00	-332,00
F18	- Zinsauszahlungen und sonstige Finanzauszahlungen	4.159,04	0,00	1.409,00	3.401,43	1.992,43	0,00	-757,61
77430000	an Gemeinden und Gemeindeverbände	549,89	0,00	0,00	1.979,55	1.979,55	0,00	1.429,66
77511000	an Banken	2.495,89	0,00	0,00	748,94	748,94	0,00	-1.746,95
77512000	an Sparkassen	835,26	0,00	659,00	658,94	-0,06	0,00	-176,32
77519000	an sonstige inländische Kreditinstitute	0,00	0,00	750,00	0,00	-750,00	0,00	0,00
77910000	aus der Vollverzinsung der Gewerbesteuer (§ 233a AO)	278,00	0,00	0,00	14,00	14,00	0,00	-264,00
<b>F19</b>	<b>Saldo der Zins- und sonstigen Finanzein- und -auszahlungen</b>	<b>-4.034,04</b>	<b>0,00</b>	<b>-1.409,00</b>	<b>-3.608,43</b>	<b>-2.199,43</b>	<b>0,00</b>	<b>425,61</b>
<b>F20</b>	<b>Saldo der ordentlichen Ein- und Auszahlungen</b>	<b>469.214,02</b>	<b>-58.900,00</b>	<b>152.845,00</b>	<b>385.789,78</b>	<b>291.844,78</b>	<b>-64.900,00</b>	<b>-83.424,24</b>
<b>F21</b>	<b>Saldo der außerordentlichen Ein- und Auszahlungen</b>	<b>0,00</b>	<b>0,00</b>	<b>0,00</b>	<b>0,00</b>	<b>0,00</b>	<b>0,00</b>	<b>0,00</b>
F22	Saldo der Ein- und Auszahlungen aus internen Leistungsbeziehungen	0,00	0,00	0,00	0,00	0,00	0,00	0,00
69800000	Einzahlungen aus internen Leistungsbeziehungen	116.572,04	0,00	128.856,00	112.088,27	-16.767,73	0,00	-4.483,77
79800000	Auszahlungen aus internen Leistungsbeziehungen	-116.572,04	0,00	-128.856,00	-112.088,27	16.767,73	0,00	4.483,77
<b>F23</b>	<b>Saldo der ordentlichen und außerordentlichen Ein- und Auszahlungen</b>	<b>469.214,02</b>	<b>-58.900,00</b>	<b>152.845,00</b>	<b>385.789,78</b>	<b>291.844,78</b>	<b>-64.900,00</b>	<b>-83.424,24</b>
F24	+ Einzahlungen aus Investitionszuwendungen	23.285,21	0,00	21.000,00	0,00	-21.000,00	21.000,00	-23.285,21

# Finanzrechnung 2022

Ifd. Nr.	Einzahlungs- und Auszahlungsarten	Ergebnis	Übertragung aus	Ansatz	Ergebnis	Ab- weichung	Übertragung in	Ergebnis- veränderung
		2021	2021	2022	2022	2022	2023	gegenüber 2021
in EUR								
		1	2	3	4	5	6	7
68141000	vom Bund	2.057,35	0,00	0,00	0,00	0,00	0,00	-2.057,35
68147000	von rechtsfähigen Stiftungen	20.000,00	0,00	0,00	0,00	0,00	0,00	-20.000,00
68163200	von Sonstigen	1.227,86	0,00	0,00	0,00	0,00	0,00	-1.227,86
68166100	vom Bund	0,00	0,00	21.000,00	0,00	-21.000,00	21.000,00	0,00
F25	+ Einzahlungen aus Beiträgen und ähnlichen Entgelten	21.655,12	0,00	58.000,00	54.727,59	-3.272,41	0,00	33.072,47
68259000	vom sonstigen privaten Bereich	6.054,12	0,00	47.000,00	46.120,59	-879,41	0,00	40.066,47
68270000	Grabnutzungsentgelte	13.595,00	0,00	10.000,00	6.835,00	-3.165,00	0,00	-6.760,00
68280000	Anzahlungen auf Grabnutzungsentgelte	2.006,00	0,00	1.000,00	1.772,00	772,00	0,00	-234,00
F26	+ Sonstige Investitionseinzahlungen	33.205,00	0,00	100.000,00	565,00	-99.435,00	100.000,00	-32.640,00
68420000	Einzahlungen für Investitionszuschüsse als Nutzungsberechtigter	0,00	0,00	100.000,00	0,00	-100.000,00	100.000,00	0,00
68510000	Einz. für unbebaute Grundstücke und grundstücksgleiche Rechte	33.205,00	0,00	0,00	565,00	565,00	0,00	-32.640,00
<b>F27</b>	<b>Summe der Einzahlungen aus Investitionstätigkeit</b>	<b>78.145,33</b>	<b>0,00</b>	<b>179.000,00</b>	<b>55.292,59</b>	<b>-123.707,41</b>	<b>121.000,00</b>	<b>-22.852,74</b>
F28	- Auszahlungen für immaterielle Vermögensgegenstände	0,00	0,00	35.000,00	29.512,00	-5.488,00	0,00	29.512,00
78420000	Auszahlungen für Investitionszuschüsse Nutzungsberechtigter	0,00	0,00	20.000,00	29.512,00	9.512,00	0,00	29.512,00
78440000	Auszahlungen für Anzahlungen auf immaterielle Vermögensgegenstände	0,00	0,00	15.000,00	0,00	-15.000,00	0,00	0,00
F29	- Auszahlungen für Sachanlagen	113.486,50	196.830,00	432.000,00	409.104,21	-219.725,79	177.000,00	295.617,71
78510000	Auszahlungen für unbebaute Grundstücke und grundstücksgleiche Rechte	4.194,49	0,00	5.000,00	1.364,79	-3.635,21	0,00	-2.829,70
78560000	Auszahlungen für Fahrzeuge, Maschinen und technische Anlagen	5.734,79	12.000,00	10.000,00	0,00	-22.000,00	12.000,00	-5.734,79
78571000	Auszahlungen für bewegliche Sachen des Anlagevermögens oberhalb der Wertgrenze i.H.v. 1.000,00 Euro	33.772,15	0,00	19.500,00	7.098,80	-12.401,20	0,00	-26.673,35
78593000	Auszahlungen für Baumaßnahmen	69.785,07	184.830,00	397.500,00	400.640,62	-181.689,38	165.000,00	330.855,55
F30	- Auszahlungen für Finanzanlagen	0,00	0,00	0,00	0,00	0,00	0,00	0,00
F31	- Sonstige Investitionsauszahlungen	0,00	0,00	0,00	0,00	0,00	0,00	0,00
<b>F32</b>	<b>Summe der Auszahlungen aus Investitionstätigkeit</b>	<b>113.486,50</b>	<b>196.830,00</b>	<b>467.000,00</b>	<b>438.616,21</b>	<b>-225.213,79</b>	<b>177.000,00</b>	<b>325.129,71</b>



# Finanzrechnung 2022

Ifd. Nr.	Einzahlungs- und Auszahlungsarten	Ergebnis	Übertragung aus	Ansatz	Ergebnis	Ab-	Übertragung in	Ergebnis-
		2021	2021	2022	2022	weichung	2023	veränderung
						2022		gegenüber
in EUR								
		1	2	3	4	5	6	7
<b>F33</b>	<b>Saldo der Ein- und Auszahlungen aus Investitionstätigkeit</b>	<b>-35.341,17</b>	<b>-196.830,00</b>	<b>-288.000,00</b>	<b>-383.323,62</b>	<b>101.506,38</b>	<b>-56.000,00</b>	<b>-347.982,45</b>
<b>F34</b>	<b>Finanzmittelüberschuss / Finanzmittelfehlbetrag</b>	<b>433.872,85</b>	<b>-255.730,00</b>	<b>-135.155,00</b>	<b>2.466,16</b>	<b>393.351,16</b>	<b>-120.900,00</b>	<b>-431.406,69</b>
F35	+ Aufnahme von Investitionskrediten	0,00	0,00	0,00	0,00	0,00	0,00	0,00
F36	- Tilgung von Investitionskrediten	82.191,08	0,00	16.873,00	16.871,76	-1,24	0,00	-65.319,32
79251000	Kredite in Euro-Währung (fester Zins)	82.191,08	0,00	16.873,00	16.871,76	-1,24	0,00	-65.319,32
<b>F37</b>	<b>Saldo der Ein- und Auszahlungen aus Investitionskrediten</b>	<b>-82.191,08</b>	<b>0,00</b>	<b>-16.873,00</b>	<b>-16.871,76</b>	<b>1,24</b>	<b>0,00</b>	<b>65.319,32</b>
F38	Veränderung der Forderungen gegenüber der Verbandsgemeinde im Rahmen der Einheitskasse	-351.681,77	0,00	152.028,00	14.405,60	-137.622,40	0,00	366.087,37
<b>F39</b>	<b>Veränderung der Verbindlichkeiten gegenüber der Verbandsgemeinde im Rahmen der Einheitskasse</b>	<b>0,00</b>	<b>0,00</b>	<b>0,00</b>	<b>0,00</b>	<b>0,00</b>	<b>0,00</b>	<b>0,00</b>
<b>F40</b>	<b>Saldo der Ein- und Auszahlungen aus Finanzierungstätigkeit</b>	<b>-433.872,85</b>	<b>0,00</b>	<b>135.155,00</b>	<b>-2.466,16</b>	<b>-137.621,16</b>	<b>0,00</b>	<b>431.406,69</b>
F41	Saldo der durchlaufenden Gelder	0,00	0,00	0,00	0,00	0,00	0,00	0,00
F42	Verwendung Finanzmittelüberschuss/Deckung Finanzmittelfehlbetrag	-433.872,85	0,00	135.155,00	-2.466,16	-137.621,16	0,00	431.406,69
79251000	Kredite in Euro-Währung (fester Zins)	-82.191,08	0,00	-16.873,00	-16.871,76	1,24	0,00	65.319,32
79643000	für Gemeinden und Gemeindeverbände	-351.681,77	0,00	152.028,00	14.405,60	-137.622,40	0,00	366.087,37
F43	Veränderung der liquiden Mittel (einschl. durchlaufender Gelder)	-351.681,77	0,00	152.028,00	14.405,60	-137.622,40	0,00	366.087,37
	nachrichtlich:							
F44	Ausgleich Finanzhaushalt	387.022,94	-58.900,00	135.972,00	368.918,02	291.846,02	-64.900,00	-18.104,92

# Teilergebnisrechnung 2022

11.10.01

Produktbereich: 11 Innere Verwaltung  
Produktgruppe: 11.10 Verwaltungssteuerung  
Produkt: 11.10.01 Verwaltungssteuerung

Ifd. Nr.	Ertrags- und Aufwandsarten	Ergebnis 2021	Ansatz 2022	Ergebnis 2022	Abweichung (Ergebnis-Ansatz) 2022	Ergebnisveränderung gegenüber 2021
		1	2	3	4	5
in EUR						
01	+ Steuern und ähnliche Abgaben	0,00	0,00	0,00	0,00	0,00
02	+ Zuwendungen, allgemeine Umlagen und sonstige Transfererträge	0,00	0,00	0,00	0,00	0,00
03	+ Erträge der sozialen Sicherung	0,00	0,00	0,00	0,00	0,00
04	+ Öffentlich-Rechtliche Leistungsentgelte	0,00	0,00	0,00	0,00	0,00
05	+ Privatrechtliche Leistungsentgelte	0,00	0,00	0,00	0,00	0,00
06	+ Kostenerstattungen und Kostenumlagen	1.567,23	0,00	0,00	0,00	-1.567,23
44242000	vom Land	1.567,23	0,00	0,00	0,00	-1.567,23
07	+/- Erhöhung oder Verminderung des Bestands an fertigen und unfertigen Erzeugnissen	0,00	0,00	0,00	0,00	0,00
08	+ Andere aktivierte Eigenleistungen	0,00	0,00	0,00	0,00	0,00
09	+ Sonstige laufende Erträge	2.171,50	0,00	16.504,00	16.504,00	14.332,50
46270000	Versicherungserstattungen	1.755,00	0,00	0,00	0,00	-1.755,00
46614000	Erträge aus der Auflösung von Rückstellungen	416,50	0,00	16.504,00	16.504,00	16.087,50
<b>10</b>	<b>Summe 1 bis 9 Summe der laufenden Erträge aus Verwaltungstätigkeit</b>	<b>3.738,73</b>	<b>0,00</b>	<b>16.504,00</b>	<b>16.504,00</b>	<b>12.765,27</b>
11	- Personalaufwendungen	25.921,22	27.000,00	24.574,01	-2.425,99	-1.347,21
50110000	Bürgermeister	17.448,00	19.000,00	10.229,93	-8.770,07	-7.218,07
50120000	Beigeordnete	2.245,71	2.000,00	10.171,70	8.171,70	7.925,99
50140000	Rats- und Ausschussmitglieder	2.931,05	5.500,00	3.113,75	-2.386,25	182,70
50420000	Arbeitnehmer	291,46	500,00	1.058,63	558,63	767,17
50791000	Ehrensoldrückstellungen	3.005,00	0,00	0,00	0,00	-3.005,00
12	- Versorgungsaufwendungen	0,00	0,00	0,00	0,00	0,00
13	- Aufwendungen für Sach- und Dienstleistungen	0,00	0,00	0,00	0,00	0,00
14	- Abschreibungen gem. § 2 Abs. 1 Nr. 14 GemHVO	120,00	120,00	120,00	0,00	0,00
53220000	immaterielle Vermögensgegenstände aus geleisteten Zuwendungen	120,00	120,00	120,00	0,00	0,00
15	- Abschreibungen gem. § 2 Abs. 1 Nr. 15 GemHVO	0,00	0,00	0,00	0,00	0,00
16	- Zuwendungen, Umlagen und sonstige Transferaufwendungen	0,00	0,00	0,00	0,00	0,00
17	- Aufwendungen der sozialen Sicherung	0,00	0,00	0,00	0,00	0,00
18	- Sonstige laufende Aufwendungen	18.484,50	21.400,00	17.710,94	-3.689,06	-773,56
56131000	Fahrtkostenerstattung	1.326,28	1.000,00	1.201,07	201,07	-125,21
56210000	Mieten, Pachten und Erbbauzinsen	368,16	400,00	215,86	-184,14	-152,30
56243000	Unterhaltung Software, Updates	428,40	1.500,00	428,40	-1.071,60	0,00
56253000	Gerichts-, Anwalts-, Notar-, Gerichtsvollzieherkosten usw.	4.628,75	3.500,00	2.998,80	-501,20	-1.629,95
56310000	Büromaterial	172,55	350,00	0,00	-350,00	-172,55
56322000	Zeitschriften	49,22	150,00	145,12	-4,88	95,90
56331000	Porto	429,20	1.000,00	1.387,05	387,05	957,85
56341000	Fernmeldegebühren	640,72	1.000,00	402,19	-597,81	-238,53
56351000	Annoncen	0,00	500,00	127,45	-372,55	127,45
56413000	Haftpflichtversicherungen	3.103,10	3.300,00	3.224,82	-75,18	121,72
56414000	Unfallversicherungen	1.472,06	1.700,00	1.596,37	-103,63	124,31
56420000	Beiträge zu Wirtschaftsverbänden, Berufsvertretungen und Vereinen	1.719,47	2.000,00	1.422,58	-577,42	-296,89
56920000	Verfüungsmittel	476,41	1.000,00	1.052,69	52,69	576,28
56930000	Repräsentationen	1.558,20	3.000,00	3.030,74	30,74	1.472,54
56990000	Sonstige	2.111,98	1.000,00	477,80	-522,20	-1.634,18

# Teilergebnisrechnung 2022

11.10.01

Produktbereich: 11 Innere Verwaltung  
Produktgruppe: 11.10 Verwaltungssteuerung  
Produkt: 11.10.01 Verwaltungssteuerung

Ifd. Nr.	Ertrags- und Aufwandsarten	Ergebnis 2021	Ansatz 2022	Ergebnis 2022	Abweichung (Ergebnis-Ansatz) 2022	Ergebnisveränderung gegenüber 2021
		1	2	3	4	5
19	<b>Summe 11 bis 18</b> <i>Summe der laufenden Aufwendungen aus Verwaltungstätigkeit</i>	44.525,72	48.520,00	42.404,95	-6.115,05	-2.120,77
20	<b>Saldo von 10 und 19</b> <i>Laufendes Ergebnis aus Verwaltungstätigkeit</i>	-40.786,99	-48.520,00	-25.900,95	22.619,05	14.886,04
21	+ Zinserträge und sonstige Finanzerträge	0,00	0,00	0,00	0,00	0,00
22	- Zinsaufwendungen und sonstige Finanzaufwendungen	0,00	0,00	0,00	0,00	0,00
23	<b>Saldo 21 und 22</b> <i>Finanzergebnis</i>	0,00	0,00	0,00	0,00	0,00
24	<b>Summe 20 und 23</b> <i>Ordentliches Ergebnis</i>	-40.786,99	-48.520,00	-25.900,95	22.619,05	14.886,04
25	+ Außerordentliche Erträge	0,00	0,00	0,00	0,00	0,00
26	- Außerordentliche Aufwendungen	0,00	0,00	0,00	0,00	0,00
27	<b>Saldo 25 und 26</b> <i>Außerordentliches Ergebnis</i>	0,00	0,00	0,00	0,00	0,00
28	<b>Summe 24 und 27</b> <i>Jahresergebnis des Teilhaushalts vor Verrechnung der internen Leistungsbeziehungen</i>	-40.786,99	-48.520,00	-25.900,95	22.619,05	14.886,04
29	+ Erträge aus internen Leistungsbeziehungen	0,00	0,00	0,00	0,00	0,00
30	- Aufwendungen aus internen Leistungsbeziehungen	789,22	839,00	637,14	-201,86	-152,08
	58100000 <i>Aufwendungen aus internen Leistungsbeziehungen</i>	789,22	839,00	637,14	-201,86	-152,08
31	<b>Saldo 29 und 30</b> <i>Saldo der Erträge und Aufwendungen aus internen Leistungsbeziehungen</i>	-789,22	-839,00	-637,14	201,86	152,08
32	<b>Summe 28 und 31</b> <i>Jahresergebnis des Teilhaushalts nach der Verrechnung der internen Leistungsbeziehungen</i>	-41.576,21	-49.359,00	-26.538,09	22.820,91	15.038,12

Produktübersicht		Ergebnis 2021	Ansatz 2022	Ergebnis 2022	Abweichung (Ergebnis-Ansatz) 2022	Ergebnisveränderung gegenüber 2021
Leistung	Bezeichnung					
in EUR						
11.10.01.00	Verwaltungssteuerung	-41.576,21	-49.359,00	-26.538,09	22.820,91	15.038,12

# Teilergebnisrechnung 2022

11.10.02

Produktbereich: 11 Innere Verwaltung  
Produktgruppe: 11.10 Verwaltungssteuerung  
Produkt: 11.10.02 Pflege partnerschaftlicher Beziehungen

Ifd. Nr.	Ertrags- und Aufwandsarten	Ergebnis 2021	Ansatz 2022	Ergebnis 2022	Abweichung (Ergebnis-Ansatz) 2022	Ergebnisveränderung gegenüber 2021
		1	2	3	4	5
01	+ Steuern und ähnliche Abgaben	0,00	0,00	0,00	0,00	0,00
02	+ Zuwendungen, allgemeine Umlagen und sonstige Transfererträge	0,00	0,00	0,00	0,00	0,00
03	+ Erträge der sozialen Sicherung	0,00	0,00	0,00	0,00	0,00
04	+ Öffentlich-Rechtliche Leistungsentgelte	0,00	0,00	0,00	0,00	0,00
05	+ Privatrechtliche Leistungsentgelte	0,00	0,00	0,00	0,00	0,00
06	+ Kostenerstattungen und Kostenumlagen	0,00	0,00	0,00	0,00	0,00
07	+/- Erhöhung oder Verminderung des Bestands an fertigen und unfertigen Erzeugnissen	0,00	0,00	0,00	0,00	0,00
08	+ Andere aktivierte Eigenleistungen	0,00	0,00	0,00	0,00	0,00
09	+ Sonstige laufende Erträge	0,00	0,00	0,00	0,00	0,00
<b>10</b>	<b>Summe 1 bis 9 Summe der laufenden Erträge aus Verwaltungstätigkeit</b>	<b>0,00</b>	<b>0,00</b>	<b>0,00</b>	<b>0,00</b>	<b>0,00</b>
11	- Personalaufwendungen	0,00	0,00	0,00	0,00	0,00
12	- Versorgungsaufwendungen	0,00	0,00	0,00	0,00	0,00
13	- Aufwendungen für Sach- und Dienstleistungen	0,00	0,00	0,00	0,00	0,00
14	- Abschreibungen gem. § 2 Abs. 1 Nr. 14 GemHVO	0,00	0,00	0,00	0,00	0,00
15	- Abschreibungen gem. § 2 Abs. 1 Nr. 15 GemHVO	0,00	0,00	0,00	0,00	0,00
16	- Zuwendungen, Umlagen und sonstige Transferaufwendungen	0,00	0,00	0,00	0,00	0,00
17	- Aufwendungen der sozialen Sicherung	0,00	0,00	0,00	0,00	0,00
18	- Sonstige laufende Aufwendungen	0,00	200,00	0,00	-200,00	0,00
	56930000 Repräsentationen	0,00	200,00	0,00	-200,00	0,00
<b>19</b>	<b>Summe 11 bis 18 Summe der laufenden Aufwendungen aus Verwaltungstätigkeit</b>	<b>0,00</b>	<b>200,00</b>	<b>0,00</b>	<b>-200,00</b>	<b>0,00</b>
<b>20</b>	<b>Saldo von 10 und 19 Laufendes Ergebnis aus Verwaltungstätigkeit</b>	<b>0,00</b>	<b>-200,00</b>	<b>0,00</b>	<b>200,00</b>	<b>0,00</b>
21	+ Zinserträge und sonstige Finanzerträge	0,00	0,00	0,00	0,00	0,00
22	- Zinsaufwendungen und sonstige Finanzaufwendungen	0,00	0,00	0,00	0,00	0,00
<b>23</b>	<b>Saldo 21 und 22 Finanzergebnis</b>	<b>0,00</b>	<b>0,00</b>	<b>0,00</b>	<b>0,00</b>	<b>0,00</b>
<b>24</b>	<b>Summe 20 und 23 Ordentliches Ergebnis</b>	<b>0,00</b>	<b>-200,00</b>	<b>0,00</b>	<b>200,00</b>	<b>0,00</b>
25	+ Außerordentliche Erträge	0,00	0,00	0,00	0,00	0,00
26	- Außerordentliche Aufwendungen	0,00	0,00	0,00	0,00	0,00
<b>27</b>	<b>Saldo 25 und 26 Außerordentliches Ergebnis</b>	<b>0,00</b>	<b>0,00</b>	<b>0,00</b>	<b>0,00</b>	<b>0,00</b>
<b>28</b>	<b>Summe 24 und 27 Jahresergebnis des Teilhaushalts vor Verrechnung der internen Leistungsbeziehungen</b>	<b>0,00</b>	<b>-200,00</b>	<b>0,00</b>	<b>200,00</b>	<b>0,00</b>
29	+ Erträge aus internen Leistungsbeziehungen	0,00	0,00	0,00	0,00	0,00
30	- Aufwendungen aus internen Leistungsbeziehungen	0,00	0,00	0,00	0,00	0,00
<b>31</b>	<b>Saldo 29 und 30 Saldo der Erträge und Aufwendungen aus internen Leistungsbeziehungen</b>	<b>0,00</b>	<b>0,00</b>	<b>0,00</b>	<b>0,00</b>	<b>0,00</b>
<b>32</b>	<b>Summe 28 und 31 Jahresergebnis des Teilhaushalts nach der Verrechnung der internen Leistungsbeziehungen</b>	<b>0,00</b>	<b>-200,00</b>	<b>0,00</b>	<b>200,00</b>	<b>0,00</b>

# Teilergebnisrechnung 2022

11.10.02

**Produktbereich:** 11 Innere Verwaltung  
**Produktgruppe:** 11.10 Verwaltungssteuerung  
**Produkt:** 11.10.02 Pflege partnerschaftlicher Beziehungen

Produktübersicht		Ergebnis	Ansatz	Ergebnis	Ab-	Ergebnis-	
Leistung	Bezeichnung	2021	2022	2022	weichung	veränderung	
		in EUR				(Ergebnis-	gegenüber
						Ansatz)	2021
						2022	
11.10.02.00	Pflege partnerschaftlicher Beziehungen	0,00	-200,00	0,00	200,00	0,00	

# Teilergebnisrechnung 2022

11.20.01

Produktbereich: 11 Innere Verwaltung  
Produktgruppe: 11.20 Personal  
Produkt: 11.20.01 Personal

Ifd. Nr.	Ertrags- und Aufwandsarten	Ergebnis 2021	Ansatz 2022	Ergebnis 2022	Abweichung (Ergebnis-Ansatz) 2022	Ergebnisveränderung gegenüber 2021
		1	2	3	4	5
in EUR						
01	+ Steuern und ähnliche Abgaben	0,00	0,00	0,00	0,00	0,00
02	+ Zuwendungen, allgemeine Umlagen und sonstige Transfererträge	0,00	0,00	0,00	0,00	0,00
03	+ Erträge der sozialen Sicherung	0,00	0,00	0,00	0,00	0,00
04	+ Öffentlich-Rechtliche Leistungsentgelte	0,00	0,00	0,00	0,00	0,00
05	+ Privatrechtliche Leistungsentgelte	0,00	0,00	0,00	0,00	0,00
06	+ Kostenerstattungen und Kostenumlagen	0,00	0,00	0,00	0,00	0,00
07	+/- Erhöhung oder Verminderung des Bestands an fertigen und unfertigen Erzeugnissen	0,00	0,00	0,00	0,00	0,00
08	+ Andere aktivierte Eigenleistungen	0,00	0,00	0,00	0,00	0,00
09	+ Sonstige laufende Erträge	0,00	0,00	0,00	0,00	0,00
<b>10</b>	<b>Summe 1 bis 9 Summe der laufenden Erträge aus Verwaltungstätigkeit</b>	<b>0,00</b>	<b>0,00</b>	<b>0,00</b>	<b>0,00</b>	<b>0,00</b>
11	- Personalaufwendungen	724,40	565,00	366,60	-198,40	-357,80
	50221000 Vergütungen	573,08	450,00	286,96	-163,04	-286,12
	50420000 Arbeitnehmer	151,32	115,00	79,64	-35,36	-71,68
12	- Versorgungsaufwendungen	0,00	0,00	0,00	0,00	0,00
13	- Aufwendungen für Sach- und Dienstleistungen	0,00	0,00	0,00	0,00	0,00
14	- Abschreibungen gem. § 2 Abs. 1 Nr. 14 GemHVO	0,00	0,00	0,00	0,00	0,00
15	- Abschreibungen gem. § 2 Abs. 1 Nr. 15 GemHVO	0,00	0,00	0,00	0,00	0,00
16	- Zuwendungen, Umlagen und sonstige Transferaufwendungen	0,00	0,00	0,00	0,00	0,00
17	- Aufwendungen der sozialen Sicherung	0,00	0,00	0,00	0,00	0,00
18	- Sonstige laufende Aufwendungen	0,00	0,00	0,00	0,00	0,00
<b>19</b>	<b>Summe 11 bis 18 Summe der laufenden Aufwendungen aus Verwaltungstätigkeit</b>	<b>724,40</b>	<b>565,00</b>	<b>366,60</b>	<b>-198,40</b>	<b>-357,80</b>
<b>20</b>	<b>Saldo von 10 und 19 Laufendes Ergebnis aus Verwaltungstätigkeit</b>	<b>-724,40</b>	<b>-565,00</b>	<b>-366,60</b>	<b>198,40</b>	<b>357,80</b>
21	+ Zinserträge und sonstige Finanzerträge	0,00	0,00	0,00	0,00	0,00
22	- Zinsaufwendungen und sonstige Finanzaufwendungen	0,00	0,00	0,00	0,00	0,00
<b>23</b>	<b>Saldo 21 und 22 Finanzergebnis</b>	<b>0,00</b>	<b>0,00</b>	<b>0,00</b>	<b>0,00</b>	<b>0,00</b>
<b>24</b>	<b>Summe 20 und 23 Ordentliches Ergebnis</b>	<b>-724,40</b>	<b>-565,00</b>	<b>-366,60</b>	<b>198,40</b>	<b>357,80</b>
25	+ Außerordentliche Erträge	0,00	0,00	0,00	0,00	0,00
26	- Außerordentliche Aufwendungen	0,00	0,00	0,00	0,00	0,00
<b>27</b>	<b>Saldo 25 und 26 Außerordentliches Ergebnis</b>	<b>0,00</b>	<b>0,00</b>	<b>0,00</b>	<b>0,00</b>	<b>0,00</b>
<b>28</b>	<b>Summe 24 und 27 Jahresergebnis des Teilhaushalts vor Verrechnung der internen Leistungsbeziehungen</b>	<b>-724,40</b>	<b>-565,00</b>	<b>-366,60</b>	<b>198,40</b>	<b>357,80</b>
29	+ Erträge aus internen Leistungsbeziehungen	0,00	0,00	0,00	0,00	0,00
30	- Aufwendungen aus internen Leistungsbeziehungen	0,00	0,00	0,00	0,00	0,00
<b>31</b>	<b>Saldo 29 und 30 Saldo der Erträge und Aufwendungen aus internen Leistungsbeziehungen</b>	<b>0,00</b>	<b>0,00</b>	<b>0,00</b>	<b>0,00</b>	<b>0,00</b>
<b>32</b>	<b>Summe 28 und 31 Jahresergebnis des Teilhaushalts nach der Verrechnung der internen Leistungsbeziehungen</b>	<b>-724,40</b>	<b>-565,00</b>	<b>-366,60</b>	<b>198,40</b>	<b>357,80</b>

# Teilergebnisrechnung 2022

11.20.01

Produktbereich: 11 Innere Verwaltung  
 Produktgruppe: 11.20 Personal  
 Produkt: 11.20.01 Personal

Produktübersicht		Ergebnis	Ansatz	Ergebnis	Ab-	Ergebnis-
Leistung	Bezeichnung	2021	2022	2022	weichung	veränderung
		(Ergebnis- Ansatz) 2022				
		in EUR				
11.20.01.00	Personal	-724,40	-565,00	-366,60	198,40	357,80

# Teilergebnisrechnung 2022

11.40.01

Produktbereich: 11 Innere Verwaltung  
Produktgruppe: 11.40 Zentrale Dienste  
Produkt: 11.40.01 Liegenschaften

Ifd. Nr.	Ertrags- und Aufwandsarten	Ergebnis 2021	Ansatz 2022	Ergebnis 2022	Abweichung (Ergebnis-Ansatz) 2022	Ergebnisveränderung gegenüber 2021
		1	2	3	4	5
in EUR						
01	+ Steuern und ähnliche Abgaben	0,00	0,00	0,00	0,00	0,00
02	+ Zuwendungen, allgemeine Umlagen und sonstige Transfererträge	0,00	0,00	0,00	0,00	0,00
03	+ Erträge der sozialen Sicherung	0,00	0,00	0,00	0,00	0,00
04	+ Öffentlich-Rechtliche Leistungsentgelte	0,00	0,00	0,00	0,00	0,00
05	+ Privatrechtliche Leistungsentgelte	6.677,97	5.000,00	5.790,73	790,73	-887,24
	44120000 <i>Mieten und Pachten</i>	5.530,67	5.000,00	5.600,73	600,73	70,06
	44190000 <i>Sonstige</i>	1.147,30	0,00	190,00	190,00	-957,30
06	+ Kostenerstattungen und Kostenumlagen	0,00	0,00	0,00	0,00	0,00
07	+/- Erhöhung oder Verminderung des Bestands an fertigen und unfertigen Erzeugnissen	0,00	0,00	0,00	0,00	0,00
08	+ Andere aktivierte Eigenleistungen	0,00	0,00	0,00	0,00	0,00
09	+ Sonstige laufende Erträge	0,00	0,00	0,00	0,00	0,00
<b>10</b>	<b>Summe 1 bis 9 Summe der laufenden Erträge aus Verwaltungstätigkeit</b>	<b>6.677,97</b>	<b>5.000,00</b>	<b>5.790,73</b>	<b>790,73</b>	<b>-887,24</b>
11	- Personalaufwendungen	0,00	0,00	0,00	0,00	0,00
12	- Versorgungsaufwendungen	0,00	0,00	0,00	0,00	0,00
13	- Aufwendungen für Sach- und Dienstleistungen	23.322,74	11.500,00	2.236,67	-9.263,33	-21.086,07
	52311000 <i>Grundstücke</i>	21.173,96	5.000,00	571,20	-4.428,80	-20.602,76
	52321000 <i>Grundstücke</i>	1.756,08	5.500,00	1.665,47	-3.834,53	-90,61
	52920000 <i>sonstige Aufwendungen für Dienstleistungen</i>	392,70	1.000,00	0,00	-1.000,00	-392,70
14	- Abschreibungen gem. § 2 Abs. 1 Nr. 14 GemHVO	0,00	0,00	0,00	0,00	0,00
15	- Abschreibungen gem. § 2 Abs. 1 Nr. 15 GemHVO	0,00	0,00	0,00	0,00	0,00
16	- Zuwendungen, Umlagen und sonstige Transferaufwendungen	0,00	0,00	0,00	0,00	0,00
17	- Aufwendungen der sozialen Sicherung	0,00	0,00	0,00	0,00	0,00
18	- Sonstige laufende Aufwendungen	0,00	0,00	0,00	0,00	0,00
<b>19</b>	<b>Summe 11 bis 18 Summe der laufenden Aufwendungen aus Verwaltungstätigkeit</b>	<b>23.322,74</b>	<b>11.500,00</b>	<b>2.236,67</b>	<b>-9.263,33</b>	<b>-21.086,07</b>
<b>20</b>	<b>Saldo von 10 und 19 Laufendes Ergebnis aus Verwaltungstätigkeit</b>	<b>-16.644,77</b>	<b>-6.500,00</b>	<b>3.554,06</b>	<b>10.054,06</b>	<b>20.198,83</b>
21	+ Zinserträge und sonstige Finanzerträge	0,00	0,00	0,00	0,00	0,00
22	- Zinsaufwendungen und sonstige Finanzaufwendungen	0,00	0,00	0,00	0,00	0,00
<b>23</b>	<b>Saldo 21 und 22 Finanzergebnis</b>	<b>0,00</b>	<b>0,00</b>	<b>0,00</b>	<b>0,00</b>	<b>0,00</b>
<b>24</b>	<b>Summe 20 und 23 Ordentliches Ergebnis</b>	<b>-16.644,77</b>	<b>-6.500,00</b>	<b>3.554,06</b>	<b>10.054,06</b>	<b>20.198,83</b>
25	+ Außerordentliche Erträge	0,00	0,00	0,00	0,00	0,00
26	- Außerordentliche Aufwendungen	0,00	0,00	0,00	0,00	0,00
<b>27</b>	<b>Saldo 25 und 26 Außerordentliches Ergebnis</b>	<b>0,00</b>	<b>0,00</b>	<b>0,00</b>	<b>0,00</b>	<b>0,00</b>
<b>28</b>	<b>Summe 24 und 27 Jahresergebnis des Teilhaushalts vor Verrechnung der internen Leistungsbeziehungen</b>	<b>-16.644,77</b>	<b>-6.500,00</b>	<b>3.554,06</b>	<b>10.054,06</b>	<b>20.198,83</b>
29	+ Erträge aus internen Leistungsbeziehungen	0,00	0,00	0,00	0,00	0,00
30	- Aufwendungen aus internen Leistungsbeziehungen	2.669,41	6.252,00	514,62	-5.737,38	-2.154,79
	58100000 <i>Aufwendungen aus internen Leistungsbeziehungen</i>	2.669,41	6.252,00	514,62	-5.737,38	-2.154,79



# Teilergebnisrechnung 2022

11.40.01

Produktbereich: 11 Innere Verwaltung  
Produktgruppe: 11.40 Zentrale Dienste  
Produkt: 11.40.01 Liegenschaften

Ifd. Nr.	Ertrags- und Aufwandsarten	Ergebnis 2021	Ansatz 2022	Ergebnis 2022	Abweichung (Ergebnis-Ansatz) 2022	Ergebnisveränderung gegenüber 2021	
							in EUR
		1	2	3	4	5	
31	Saldo 29 und 30	Saldo der Erträge und Aufwendungen aus internen Leistungsbeziehungen	-2.669,41	-6.252,00	-514,62	5.737,38	2.154,79
32	Summe 28 und 31	Jahresergebnis des Teilhaushalts nach der Verrechnung der internen Leistungsbeziehungen	-19.314,18	-12.752,00	3.039,44	15.791,44	22.353,62

Produktübersicht		Ergebnis 2021	Ansatz 2022	Ergebnis 2022	Abweichung (Ergebnis-Ansatz) 2022	Ergebnisveränderung gegenüber 2021
Leistung	Bezeichnung					
in EUR						
11.40.01.00	Liegenschaften	-21.566,66	-6.000,00	-571,20	5.428,80	20.995,46
11.40.01.02	unbebaute Grundstücke	2.252,48	-6.752,00	3.610,64	10.362,64	1.358,16

# Teilergebnisrechnung 2022

11.40.02

Produktbereich: 11 Innere Verwaltung  
Produktgruppe: 11.40 Zentrale Dienste  
Produkt: 11.40.02 Bauhof

Ifd. Nr.	Ertrags- und Aufwandsarten	Ergebnis 2021	Ansatz 2022	Ergebnis 2022	Abweichung (Ergebnis-Ansatz) 2022	Ergebnisveränderung gegenüber 2021
		1	2	3	4	5
in EUR						
01	+ Steuern und ähnliche Abgaben	0,00	0,00	0,00	0,00	0,00
02	+ Zuwendungen, allgemeine Umlagen und sonstige Transfererträge	2.676,00	2.326,00	2.326,00	0,00	-350,00
	41510000 Sonderposten aus Zuwendungen	2.676,00	2.326,00	2.326,00	0,00	-350,00
03	+ Erträge der sozialen Sicherung	0,00	0,00	0,00	0,00	0,00
04	+ Öffentlich-Rechtliche Leistungsentgelte	0,00	0,00	0,00	0,00	0,00
05	+ Privatrechtliche Leistungsentgelte	0,00	0,00	0,00	0,00	0,00
06	+ Kostenerstattungen und Kostenumlagen	1.768,09	0,00	532,75	532,75	-1.235,34
	44243000 von Gemeinden und Gemeindeverbänden	988,89	0,00	471,87	471,87	-517,02
	44290000 von Sonstigen	779,20	0,00	60,88	60,88	-718,32
07	+/- Erhöhung oder Verminderung des Bestands an fertigen und unfertigen Erzeugnissen	0,00	0,00	0,00	0,00	0,00
08	+ Andere aktivierte Eigenleistungen	1.314,90	0,00	1.247,89	1.247,89	-67,01
	45210000 aktivierte Personalkosten	1.314,90	0,00	1.247,89	1.247,89	-67,01
09	+ Sonstige laufende Erträge	0,00	0,00	3.448,47	3.448,47	3.448,47
	46614000 Erträge aus der Auflösung von Rückstellungen	0,00	0,00	3.448,47	3.448,47	3.448,47
<b>10</b>	<b>Summe 1 bis 9 Summe der laufenden Erträge aus Verwaltungstätigkeit</b>	<b>5.758,99</b>	<b>2.326,00</b>	<b>7.555,11</b>	<b>5.229,11</b>	<b>1.796,12</b>
11	- Personalaufwendungen	97.525,55	105.750,00	96.465,30	-9.284,70	-1.060,25
	50221000 Vergütungen	70.445,11	83.000,00	71.595,06	-11.404,94	1.149,95
	50320000 Arbeitnehmer	6.166,14	7.000,00	6.213,76	-786,24	47,62
	50420000 Arbeitnehmer	14.502,72	15.500,00	14.857,69	-642,31	354,97
	50520000 Arbeitnehmer	0,00	250,00	0,00	-250,00	0,00
	50820000 Arbeitnehmer	6.411,58	0,00	3.798,79	3.798,79	-2.612,79
12	- Versorgungsaufwendungen	0,00	0,00	0,00	0,00	0,00
13	- Aufwendungen für Sach- und Dienstleistungen	14.080,73	24.750,00	12.355,63	-12.394,37	-1.725,10
	52313000 Gebäude einschließlich der Bestandteile, die dem Gebäude zuzurechnen sind	112,94	1.500,00	1.261,21	-238,79	1.148,27
	52323000 Gebäude einschließlich der Bestandteile, die dem Gebäude zuzurechnen sind	664,01	1.600,00	1.558,78	-41,22	894,77
	52351000 Wartungs- und Instandsetzungskosten	5.867,03	5.000,00	12,99	-4.987,01	-5.854,04
	52352000 Betriebs- und Schmierstoffe	3.684,46	6.000,00	4.830,86	-1.169,14	1.146,40
	52353000 Reifen	26,18	500,00	0,00	-500,00	-26,18
	52370000 Unterhaltung der Betriebs- und Geschäftsausstattung	2.682,36	5.000,00	4.241,79	-758,21	1.559,43
	52380000 Geringwertige Geräte, Ausstattungs-, Ausrüstungs- und sonstige Gebrauchsgegenstände	1.043,75	5.000,00	450,00	-4.550,00	-593,75
	52440000 Laborbedarf, Werkstättenbedarf, Lebensmittel, Arzneimittel, Verbandstoffe, Sanitätsverbrauchsmaterial, Baumaterial, sonstiger Anstaltsbedarf, Saat- und Pflanzgut	0,00	150,00	0,00	-150,00	0,00
14	- Abschreibungen gem. § 2 Abs. 1 Nr. 14 GemHVO	7.646,01	7.201,00	7.141,00	-60,00	-505,01
	53490000 mit sonstigen Gebäuden	2.388,00	2.388,00	2.388,00	0,00	0,00
	53810000 Fahrzeuge	3.948,00	3.289,00	3.289,00	0,00	-659,00
	53820000 Maschinen und technische Anlagen	288,00	348,00	288,00	-60,00	0,00
	53852000 Betriebsausstattung	1.022,01	1.176,00	1.176,00	0,00	153,99
15	- Abschreibungen gem. § 2 Abs. 1 Nr. 15 GemHVO	0,00	0,00	0,00	0,00	0,00
16	- Zuwendungen, Umlagen und sonstige Transferaufwendungen	0,00	0,00	0,00	0,00	0,00
17	- Aufwendungen der sozialen Sicherung	0,00	0,00	0,00	0,00	0,00

# Teilergebnisrechnung 2022

11.40.02

Produktbereich: 11 Innere Verwaltung  
Produktgruppe: 11.40 Zentrale Dienste  
Produkt: 11.40.02 Bauhof

Ifd. Nr.	Ertrags- und Aufwandsarten	Ergebnis 2021	Ansatz 2022	Ergebnis 2022	Abweichung (Ergebnis-Ansatz) 2022	Ergebnisveränderung gegenüber 2021
		1	2	3	4	5
18	- Sonstige laufende Aufwendungen	3.078,74	3.788,00	3.681,45	-106,55	602,71
56120000	Aufwendungen für Aus- und Fortbildung, Umschulung	0,00	500,00	0,00	-500,00	0,00
56131000	Fahrtkostenerstattung	910,35	1.200,00	1.251,95	51,95	341,60
56140000	Aufwendungen für allgemeine Betreuung der Bediensteten	0,00	468,00	598,83	130,83	598,83
56150000	Aufwendungen für Dienst- und Schutzkleidung, persönliche Ausrüstungsgegenstände	684,83	0,00	405,78	405,78	-279,05
56341000	Fermeldegebühren	120,00	120,00	120,00	0,00	0,00
56411000	Gebäudeversicherungen	237,19	300,00	178,52	-121,48	-58,67
56412000	Kfz-Versicherungen	557,37	600,00	557,37	-42,63	0,00
56820000	Kraftfahrzeugsteuer	569,00	600,00	569,00	-31,00	0,00
<b>19</b>	<b>Summe 11 bis 18</b>	<b>122.331,03</b>	<b>141.489,00</b>	<b>119.643,38</b>	<b>-21.845,62</b>	<b>-2.687,65</b>
<b>20</b>	<b>Saldo von 10 und 19</b>	<b>-116.572,04</b>	<b>-139.163,00</b>	<b>-112.088,27</b>	<b>27.074,73</b>	<b>4.483,77</b>
21	+ Zinserträge und sonstige Finanzerträge	0,00	0,00	0,00	0,00	0,00
22	- Zinsaufwendungen und sonstige Finanzaufwendungen	0,00	0,00	0,00	0,00	0,00
<b>23</b>	<b>Saldo 21 und 22</b>	<b>0,00</b>	<b>0,00</b>	<b>0,00</b>	<b>0,00</b>	<b>0,00</b>
<b>24</b>	<b>Summe 20 und 23</b>	<b>-116.572,04</b>	<b>-139.163,00</b>	<b>-112.088,27</b>	<b>27.074,73</b>	<b>4.483,77</b>
25	+ Außerordentliche Erträge	0,00	0,00	0,00	0,00	0,00
26	- Außerordentliche Aufwendungen	0,00	0,00	0,00	0,00	0,00
<b>27</b>	<b>Saldo 25 und 26</b>	<b>0,00</b>	<b>0,00</b>	<b>0,00</b>	<b>0,00</b>	<b>0,00</b>
<b>28</b>	<b>Summe 24 und 27</b>	<b>-116.572,04</b>	<b>-139.163,00</b>	<b>-112.088,27</b>	<b>27.074,73</b>	<b>4.483,77</b>
29	+ Erträge aus internen Leistungsbeziehungen	116.572,04	128.856,00	112.088,27	-16.767,73	-4.483,77
48100000	Erträge aus internen Leistungsbeziehungen	116.572,04	128.856,00	112.088,27	-16.767,73	-4.483,77
30	- Aufwendungen aus internen Leistungsbeziehungen	0,00	0,00	0,00	0,00	0,00
<b>31</b>	<b>Saldo 29 und 30</b>	<b>116.572,04</b>	<b>128.856,00</b>	<b>112.088,27</b>	<b>-16.767,73</b>	<b>-4.483,77</b>
<b>32</b>	<b>Summe 28 und 31</b>	<b>0,00</b>	<b>-10.307,00</b>	<b>0,00</b>	<b>10.307,00</b>	<b>0,00</b>

Produktübersicht		Ergebnis 2021	Ansatz 2022	Ergebnis 2022	Abweichung (Ergebnis-Ansatz) 2022	Ergebnisveränderung gegenüber 2021
Leistung	Bezeichnung	in EUR				
11.40.02.00	Bauhof	0,00	-10.307,00	0,00	10.307,00	0,00

# Teilergebnisrechnung 2022

# 11.44.01

Produktbereich: 11 Innere Verwaltung  
Produktgruppe: 11.44 Informationsverarbeitung  
Produkt: 11.44.01 Breitband

Ifd. Nr.	Ertrags- und Aufwandsarten	Ergebnis 2021	Ansatz 2022	Ergebnis 2022	Abweichung (Ergebnis-Ansatz) 2022	Ergebnisveränderung gegenüber 2021
		1	2	3	4	5
in EUR						
01	+ Steuern und ähnliche Abgaben	0,00	0,00	0,00	0,00	0,00
02	+ Zuwendungen, allgemeine Umlagen und sonstige Transfererträge	0,00	0,00	0,00	0,00	0,00
03	+ Erträge der sozialen Sicherung	0,00	0,00	0,00	0,00	0,00
04	+ Öffentlich-Rechtliche Leistungsentgelte	0,00	0,00	0,00	0,00	0,00
05	+ Privatrechtliche Leistungsentgelte	0,00	0,00	0,00	0,00	0,00
06	+ Kostenerstattungen und Kostenumlagen	0,00	0,00	0,00	0,00	0,00
07	+/- Erhöhung oder Verminderung des Bestands an fertigen und unfertigen Erzeugnissen	0,00	0,00	0,00	0,00	0,00
08	+ Andere aktivierte Eigenleistungen	0,00	0,00	0,00	0,00	0,00
09	+ Sonstige laufende Erträge	0,00	0,00	0,00	0,00	0,00
<b>10</b>	<b>Summe 1 bis 9 Summe der laufenden Erträge aus Verwaltungstätigkeit</b>	<b>0,00</b>	<b>0,00</b>	<b>0,00</b>	<b>0,00</b>	<b>0,00</b>
11	- Personalaufwendungen	0,00	0,00	0,00	0,00	0,00
12	- Versorgungsaufwendungen	0,00	0,00	0,00	0,00	0,00
13	- Aufwendungen für Sach- und Dienstleistungen	0,00	0,00	0,00	0,00	0,00
14	- Abschreibungen gem. § 2 Abs. 1 Nr. 14 GemHVO	1.068,00	1.068,00	1.068,00	0,00	0,00
53230000	gezahlte Investitionszuschüsse als Nutzungsberechtigter	1.068,00	1.068,00	1.068,00	0,00	0,00
15	- Abschreibungen gem. § 2 Abs. 1 Nr. 15 GemHVO	0,00	0,00	0,00	0,00	0,00
16	- Zuwendungen, Umlagen und sonstige Transferaufwendungen	0,00	0,00	0,00	0,00	0,00
17	- Aufwendungen der sozialen Sicherung	0,00	0,00	0,00	0,00	0,00
18	- Sonstige laufende Aufwendungen	0,00	0,00	0,00	0,00	0,00
<b>19</b>	<b>Summe 11 bis 18 Summe der laufenden Aufwendungen aus Verwaltungstätigkeit</b>	<b>1.068,00</b>	<b>1.068,00</b>	<b>1.068,00</b>	<b>0,00</b>	<b>0,00</b>
<b>20</b>	<b>Saldo von 10 und 19 Laufendes Ergebnis aus Verwaltungstätigkeit</b>	<b>-1.068,00</b>	<b>-1.068,00</b>	<b>-1.068,00</b>	<b>0,00</b>	<b>0,00</b>
21	+ Zinserträge und sonstige Finanzerträge	0,00	0,00	0,00	0,00	0,00
22	- Zinsaufwendungen und sonstige Finanzaufwendungen	0,00	0,00	0,00	0,00	0,00
<b>23</b>	<b>Saldo 21 und 22 Finanzergebnis</b>	<b>0,00</b>	<b>0,00</b>	<b>0,00</b>	<b>0,00</b>	<b>0,00</b>
<b>24</b>	<b>Summe 20 und 23 Ordentliches Ergebnis</b>	<b>-1.068,00</b>	<b>-1.068,00</b>	<b>-1.068,00</b>	<b>0,00</b>	<b>0,00</b>
25	+ Außerordentliche Erträge	0,00	0,00	0,00	0,00	0,00
26	- Außerordentliche Aufwendungen	0,00	0,00	0,00	0,00	0,00
<b>27</b>	<b>Saldo 25 und 26 Außerordentliches Ergebnis</b>	<b>0,00</b>	<b>0,00</b>	<b>0,00</b>	<b>0,00</b>	<b>0,00</b>
<b>28</b>	<b>Summe 24 und 27 Jahresergebnis des Teilhaushalts vor Verrechnung der internen Leistungsbeziehungen</b>	<b>-1.068,00</b>	<b>-1.068,00</b>	<b>-1.068,00</b>	<b>0,00</b>	<b>0,00</b>
29	+ Erträge aus internen Leistungsbeziehungen	0,00	0,00	0,00	0,00	0,00
30	- Aufwendungen aus internen Leistungsbeziehungen	0,00	0,00	0,00	0,00	0,00
<b>31</b>	<b>Saldo 29 und 30 Saldo der Erträge und Aufwendungen aus internen Leistungsbeziehungen</b>	<b>0,00</b>	<b>0,00</b>	<b>0,00</b>	<b>0,00</b>	<b>0,00</b>
<b>32</b>	<b>Summe 28 und 31 Jahresergebnis des Teilhaushalts nach der Verrechnung der internen Leistungsbeziehungen</b>	<b>-1.068,00</b>	<b>-1.068,00</b>	<b>-1.068,00</b>	<b>0,00</b>	<b>0,00</b>

# Teilergebnisrechnung 2022

11.44.01

Produktbereich: 11 Innere Verwaltung  
Produktgruppe: 11.44 Informationsverarbeitung  
Produkt: 11.44.01 Breitband

Produktübersicht		Ergebnis	Ansatz	Ergebnis	Ab-	Ergebnis-	
Leistung	Bezeichnung	2021	2022	2022	weichung	veränderung	
		in EUR				(Ergebnis-	gegenüber
						Ansatz)	2021
						2022	
11.44.01.01	Breitband	-1.068,00	-1.068,00	-1.068,00	0,00	0,00	

# Teilergebnisrechnung 2022

21.10.01

**Produktbereich:** 21 Schulträgeraufgaben - allgemeinbildende Schulen  
**Produktgruppe:** 21.10 Grundschulen (§ 9 Abs. 3 Nr. 1 SchulG)  
**Produkt:** 21.10.01 Grundschule

Ifd. Nr.	Ertrags- und Aufwandsarten	Ergebnis 2021	Ansatz 2022	Ergebnis 2022	Abweichung (Ergebnis-Ansatz) 2022	Ergebnisveränderung gegenüber 2021
		1	2	3	4	5
in EUR						
01	+ Steuern und ähnliche Abgaben	0,00	0,00	0,00	0,00	0,00
02	+ Zuwendungen, allgemeine Umlagen und sonstige Transfererträge	15.272,21	38.506,00	47.102,38	8.596,38	31.830,17
	41441000 vom Bund	9.481,17	0,00	0,00	0,00	-9.481,17
	41442000 vom Land	4.539,04	37.450,00	35.704,38	-1.745,62	31.165,34
	41510000 Sonderposten aus Zuwendungen	1.048,00	852,00	9.822,00	8.970,00	8.774,00
	41590000 Sonstige Sonderposten	204,00	204,00	1.576,00	1.372,00	1.372,00
03	+ Erträge der sozialen Sicherung	0,00	0,00	0,00	0,00	0,00
04	+ Öffentlich-Rechtliche Leistungsentgelte	77,30	30,00	19,83	-10,17	-57,47
	43210000 Entgelte für die Benutzung von öffentlichen Einrichtungen und für wirtschaftliche Dienstleistungen	77,30	30,00	19,83	-10,17	-57,47
05	+ Privatrechtliche Leistungsentgelte	11.749,52	14.600,00	19.409,70	4.809,70	7.660,18
	44140000 Beteiligung Essenskosten	5.639,52	7.000,00	7.907,70	907,70	2.268,18
	44170000 Beteiligung Schülerbetreuung	6.110,00	7.600,00	11.502,00	3.902,00	5.392,00
06	+ Kostenerstattungen und Kostenumlagen	0,00	0,00	0,00	0,00	0,00
07	+/- Erhöhung oder Verminderung des Bestands an fertigen und unfertigen Erzeugnissen	0,00	0,00	0,00	0,00	0,00
08	+ Andere aktivierte Eigenleistungen	0,00	0,00	0,00	0,00	0,00
09	+ Sonstige laufende Erträge	0,00	0,00	0,00	0,00	0,00
<b>10</b>	<b>Summe 1 bis 9 Summe der laufenden Erträge aus Verwaltungstätigkeit</b>	<b>27.099,03</b>	<b>53.136,00</b>	<b>66.531,91</b>	<b>13.395,91</b>	<b>39.432,88</b>
11	- Personalaufwendungen	38.725,58	21.145,00	22.747,48	1.602,48	-15.978,10
	50190000 Sonstige (u.a. ehrenamtlich Tätige der Feuerwehr)	90,00	0,00	0,00	0,00	-90,00
	50221000 Vergütungen	30.774,52	16.800,00	18.042,91	1.242,91	-12.731,61
	50320000 Arbeitnehmer	1.792,48	1.025,00	1.171,79	146,79	-620,69
	50420000 Arbeitnehmer	6.068,58	3.320,00	3.532,78	212,78	-2.535,80
12	- Versorgungsaufwendungen	0,00	0,00	0,00	0,00	0,00
13	- Aufwendungen für Sach- und Dienstleistungen	79.210,74	81.250,00	35.736,43	-45.513,57	-43.474,31
	52313000 Gebäude einschließlich der Bestandteile, die dem Gebäude zuzurechnen sind	13.005,29	6.000,00	1.419,37	-4.580,63	-11.585,92
	52323000 Gebäude einschließlich der Bestandteile, die dem Gebäude zuzurechnen sind	34.872,36	30.000,00	16.574,11	-13.425,89	-18.298,25
	52370000 Unterhaltung der Betriebs- und Geschäftsausstattung	132,90	2.500,00	132,88	-2.367,12	-0,02
	52380000 Geringwertige Geräte, Ausstattungs-, Ausrüstungs- und sonstige Gebrauchsgegenstände	11.057,42	25.000,00	0,00	-25.000,00	-11.057,42
	52420000 Essenskosten	5.527,81	7.000,00	8.179,91	1.179,91	2.652,10
	52430000 Aufwand für Schülerbetreuung	0,00	100,00	0,00	-100,00	0,00
	52450000 Verbrauchsmittel an Schulen: Lehr- und Unterrichtsmittel (Landkarten, Filme, Zeichnungen, physikalische und chemische Stoffe), Schulbücher, Werkstoffe	654,92	1.050,00	635,86	-414,14	-19,06
	52480000 Sonstige bezogene Leistungen	230,00	2.000,00	807,00	-1.193,00	577,00
	52542000 an das Land	0,00	100,00	0,00	-100,00	0,00
	52543000 an Gemeinden und Gemeindeverbände	3.563,93	2.500,00	7.050,17	4.550,17	3.486,24
	52920000 sonstige Aufwendungen für Dienstleistungen	10.166,11	5.000,00	937,13	-4.062,87	-9.228,98
14	- Abschreibungen gem. § 2 Abs. 1 Nr. 14 GemHVO	11.242,62	10.414,00	6.449,00	-3.965,00	-4.793,62
	53430000 mit Schulgebäuden und Schulturnhallen	7.704,00	7.704,00	4.494,00	-3.210,00	-3.210,00
	53853000 Geschäftsausstattung	3.538,62	2.710,00	1.955,00	-755,00	-1.583,62

# Teilergebnisrechnung 2022

21.10.01

**Produktbereich:** 21 Schulträgeraufgaben - allgemeinbildende Schulen  
**Produktgruppe:** 21.10 Grundschulen (§ 9 Abs. 3 Nr. 1 SchulG)  
**Produkt:** 21.10.01 Grundschule

Ifd. Nr.	Ertrags- und Aufwandsarten	Ergebnis 2021	Ansatz 2022	Ergebnis 2022	Abweichung (Ergebnis-Ansatz) 2022	Ergebnisveränderung gegenüber 2021
		1	2	3	4	5
15	- Abschreibungen gem. § 2 Abs. 1 Nr. 15 GemHVO	0,00	0,00	0,00	0,00	0,00
16	- Zuwendungen, Umlagen und sonstige Transferaufwendungen	0,00	23.500,00	26.292,63	2.792,63	26.292,63
	54143000 an Gemeinden und Gemeindeverbände	0,00	23.500,00	26.292,63	2.792,63	26.292,63
17	- Aufwendungen der sozialen Sicherung	0,00	0,00	0,00	0,00	0,00
18	- Sonstige laufende Aufwendungen	20.697,27	16.786,00	426.273,89	409.487,89	405.576,62
	56140000 Aufwendungen für allgemeine Betreuung der Bediensteten	0,00	156,00	0,00	-156,00	0,00
	56243000 Unterhaltung Software, Updates	1.334,95	5.000,00	199,00	-4.801,00	-1.135,95
	56244000 Unterhaltung Hardware	11.455,81	5.000,00	0,00	-5.000,00	-11.455,81
	56310000 Büromaterial	1.112,90	1.150,00	464,97	-685,03	-647,93
	56322000 Zeitschriften	283,49	200,00	293,09	93,09	9,60
	56331000 Porto	216,81	200,00	48,00	-152,00	-168,81
	56341000 Fernmeldegebühren	1.451,56	1.000,00	871,36	-128,64	-580,20
	56346000 Rundfunk- und Fernsehgebühren	71,41	80,00	42,84	-37,16	-28,57
	56411000 Gebäudeversicherungen	2.455,12	1.500,00	1.407,11	-92,89	-1.048,01
	56414000 Unfallversicherungen	2.264,22	2.500,00	2.191,70	-308,30	-72,52
	56511000 immaterielle Vermögensgegenstände	1,00	0,00	0,00	0,00	-1,00
	56512000 Sachanlagen	50,00	0,00	420.755,82	420.755,82	420.705,82
<b>19</b>	<b>Summe 11 bis 18 Summe der laufenden Aufwendungen aus Verwaltungstätigkeit</b>	<b>149.876,21</b>	<b>153.095,00</b>	<b>517.499,43</b>	<b>364.404,43</b>	<b>367.623,22</b>
<b>20</b>	<b>Saldo von 10 und 19 Laufendes Ergebnis aus Verwaltungstätigkeit</b>	<b>-122.777,18</b>	<b>-99.959,00</b>	<b>-450.967,52</b>	<b>-351.008,52</b>	<b>-328.190,34</b>
21	+ Zinserträge und sonstige Finanzerträge	0,00	0,00	0,00	0,00	0,00
22	- Zinsaufwendungen und sonstige Finanzaufwendungen	0,00	0,00	0,00	0,00	0,00
<b>23</b>	<b>Saldo 21 und 22 Finanzergebnis</b>	<b>0,00</b>	<b>0,00</b>	<b>0,00</b>	<b>0,00</b>	<b>0,00</b>
<b>24</b>	<b>Summe 20 und 23 Ordentliches Ergebnis</b>	<b>-122.777,18</b>	<b>-99.959,00</b>	<b>-450.967,52</b>	<b>-351.008,52</b>	<b>-328.190,34</b>
25	+ Außerordentliche Erträge	0,00	0,00	0,00	0,00	0,00
26	- Außerordentliche Aufwendungen	0,00	0,00	0,00	0,00	0,00
<b>27</b>	<b>Saldo 25 und 26 Außerordentliches Ergebnis</b>	<b>0,00</b>	<b>0,00</b>	<b>0,00</b>	<b>0,00</b>	<b>0,00</b>
<b>28</b>	<b>Summe 24 und 27 Jahresergebnis des Teilhaushalts vor Verrechnung der internen Leistungsbeziehungen</b>	<b>-122.777,18</b>	<b>-99.959,00</b>	<b>-450.967,52</b>	<b>-351.008,52</b>	<b>-328.190,34</b>
29	+ Erträge aus internen Leistungsbeziehungen	0,00	0,00	0,00	0,00	0,00
30	- Aufwendungen aus internen Leistungsbeziehungen	7.149,37	16.847,00	8.797,48	-8.049,52	1.648,11
	58100000 Aufwendungen aus internen Leistungsbeziehungen	7.149,37	16.847,00	8.797,48	-8.049,52	1.648,11
<b>31</b>	<b>Saldo 29 und 30 Saldo der Erträge und Aufwendungen aus internen Leistungsbeziehungen</b>	<b>-7.149,37</b>	<b>-16.847,00</b>	<b>-8.797,48</b>	<b>8.049,52</b>	<b>-1.648,11</b>
<b>32</b>	<b>Summe 28 und 31 Jahresergebnis des Teilhaushalts nach der Verrechnung der internen Leistungsbeziehungen</b>	<b>-129.926,55</b>	<b>-116.806,00</b>	<b>-459.765,00</b>	<b>-342.959,00</b>	<b>-329.838,45</b>

# Teilergebnisrechnung 2022

21.10.01

**Produktbereich:** 21 Schulträgeraufgaben - allgemeinbildende Schulen  
**Produktgruppe:** 21.10 Grundschulen (§ 9 Abs. 3 Nr. 1 SchulG)  
**Produkt:** 21.10.01 Grundschule

Produktübersicht		Ergebnis	Ansatz	Ergebnis	Ab-	Ergebnis-	
Leistung	Bezeichnung	2021	2022	2022	weichung	veränderung	
		(Ergebnis- Ansatz) 2022					gegenüber 2021
in EUR							
21.10.01.00	Grundschule	-94.660,02	-97.706,00	-439.461,54	-341.755,54	-344.801,52	
21.10.01.10	Betreuende Grundschule	-35.266,53	-19.100,00	-20.303,46	-1.203,46	14.963,07	



# Teilergebnisrechnung 2022

28.10.01

Produktbereich: 28 Heimat- und sonstige Kulturpflege  
Produktgruppe: 28.10 Heimat- und sonstige Kulturpflege  
Produkt: 28.10.01 Heimat- und sonstige Kulturpflege

Ifd. Nr.	Ertrags- und Aufwandsarten	Ergebnis 2021	Ansatz 2022	Ergebnis 2022	Abweichung (Ergebnis-Ansatz) 2022	Ergebnisveränderung gegenüber 2021
		1	2	3	4	5
in EUR						
01	+ Steuern und ähnliche Abgaben	0,00	0,00	0,00	0,00	0,00
02	+ Zuwendungen, allgemeine Umlagen und sonstige Transfererträge	452,57	454,00	452,58	-1,42	0,01
41446000	von Sparkassen	428,57	430,00	428,58	-1,42	0,01
41510000	Sonderposten aus Zuwendungen	24,00	24,00	24,00	0,00	0,00
03	+ Erträge der sozialen Sicherung	0,00	0,00	0,00	0,00	0,00
04	+ Öffentlich-Rechtliche Leistungsentgelte	0,00	0,00	0,00	0,00	0,00
05	+ Privatrechtliche Leistungsentgelte	105,00	0,00	140,00	140,00	35,00
44110000	Erträge aus Verkäufen von Vorräten	105,00	0,00	140,00	140,00	35,00
06	+ Kostenerstattungen und Kostenumlagen	0,00	150,00	0,00	-150,00	0,00
44290000	von Sonstigen	0,00	150,00	0,00	-150,00	0,00
07	+/- Erhöhung oder Verminderung des Bestands an fertigen und unfertigen Erzeugnissen	0,00	0,00	0,00	0,00	0,00
08	+ Andere aktivierte Eigenleistungen	0,00	0,00	0,00	0,00	0,00
09	+ Sonstige laufende Erträge	0,00	0,00	0,00	0,00	0,00
<b>10</b>	<b>Summe 1 bis 9 Summe der laufenden Erträge aus Verwaltungstätigkeit</b>	<b>557,57</b>	<b>604,00</b>	<b>592,58</b>	<b>-11,42</b>	<b>35,01</b>
11	- Personalaufwendungen	0,00	0,00	0,00	0,00	0,00
12	- Versorgungsaufwendungen	0,00	0,00	0,00	0,00	0,00
13	- Aufwendungen für Sach- und Dienstleistungen	405,00	0,00	670,00	670,00	265,00
52323000	Gebäude einschließlich der Bestandteile, die dem Gebäude zuzurechnen sind	0,00	0,00	375,00	375,00	375,00
52341000	Denkmäler (Grundstücke und bauliche Anlagen)	405,00	0,00	295,00	295,00	-110,00
14	- Abschreibungen gem. § 2 Abs. 1 Nr. 14 GemHVO	780,00	782,00	782,00	0,00	2,00
53440000	mit Kulturanlagen	336,00	336,00	336,00	0,00	0,00
53580000	Straßen, Wege, Plätze und Verkehrslenkungsanlagen	48,00	48,00	48,00	0,00	0,00
53590000	Abschreibungen auf sonstige Bauten des Infrastrukturvermögens	384,00	386,00	386,00	0,00	2,00
53720000	Kulturdenkmäler	12,00	12,00	12,00	0,00	0,00
15	- Abschreibungen gem. § 2 Abs. 1 Nr. 15 GemHVO	0,00	0,00	0,00	0,00	0,00
16	- Zuwendungen, Umlagen und sonstige Transferaufwendungen	0,00	0,00	0,00	0,00	0,00
17	- Aufwendungen der sozialen Sicherung	0,00	0,00	0,00	0,00	0,00
18	- Sonstige laufende Aufwendungen	2.278,20	6.950,00	2.262,34	-4.687,66	-15,86
56990000	Sonstige	2.278,20	6.950,00	2.262,34	-4.687,66	-15,86
<b>19</b>	<b>Summe 11 bis 18 Summe der laufenden Aufwendungen aus Verwaltungstätigkeit</b>	<b>3.463,20</b>	<b>7.732,00</b>	<b>3.714,34</b>	<b>-4.017,66</b>	<b>251,14</b>
<b>20</b>	<b>Saldo von 10 und 19 Laufendes Ergebnis aus Verwaltungstätigkeit</b>	<b>-2.905,63</b>	<b>-7.128,00</b>	<b>-3.121,76</b>	<b>4.006,24</b>	<b>-216,13</b>
21	+ Zinserträge und sonstige Finanzerträge	0,00	0,00	0,00	0,00	0,00
22	- Zinsaufwendungen und sonstige Finanzaufwendungen	0,00	0,00	0,00	0,00	0,00
<b>23</b>	<b>Saldo 21 und 22 Finanzergebnis</b>	<b>0,00</b>	<b>0,00</b>	<b>0,00</b>	<b>0,00</b>	<b>0,00</b>
<b>24</b>	<b>Summe 20 und 23 Ordentliches Ergebnis</b>	<b>-2.905,63</b>	<b>-7.128,00</b>	<b>-3.121,76</b>	<b>4.006,24</b>	<b>-216,13</b>
25	+ Außerordentliche Erträge	0,00	0,00	0,00	0,00	0,00
26	- Außerordentliche Aufwendungen	0,00	0,00	0,00	0,00	0,00

# Teilergebnisrechnung 2022

28.10.01

Produktbereich: 28 Heimat- und sonstige Kulturpflege  
Produktgruppe: 28.10 Heimat- und sonstige Kulturpflege  
Produkt: 28.10.01 Heimat- und sonstige Kulturpflege

Ifd. Nr.	Ertrags- und Aufwandsarten	Ergebnis 2021	Ansatz 2022	Ergebnis 2022	Abweichung (Ergebnis-Ansatz) 2022	Ergebnisveränderung gegenüber 2021
		1	2	3	4	5
27	Saldo 25 und 26 <i>Außerordentliches Ergebnis</i>	0,00	0,00	0,00	0,00	0,00
28	Summe 24 und 27 <i>Jahresergebnis des Teilhaushalts vor Verrechnung der internen Leistungsbeziehungen</i>	-2.905,63	-7.128,00	-3.121,76	4.006,24	-216,13
29	+ Erträge aus internen Leistungsbeziehungen	0,00	0,00	0,00	0,00	0,00
30	- Aufwendungen aus internen Leistungsbeziehungen	7.660,04	5.476,00	4.852,10	-623,90	-2.807,94
	58100000 <i>Aufwendungen aus internen Leistungsbeziehungen</i>	7.660,04	5.476,00	4.852,10	-623,90	-2.807,94
31	Saldo 29 und 30 <i>Saldo der Erträge und Aufwendungen aus internen Leistungsbeziehungen</i>	-7.660,04	-5.476,00	-4.852,10	623,90	2.807,94
32	Summe 28 und 31 <i>Jahresergebnis des Teilhaushalts nach der Verrechnung der internen Leistungsbeziehungen</i>	-10.565,67	-12.604,00	-7.973,86	4.630,14	2.591,81

Produktübersicht		Ergebnis 2021	Ansatz 2022	Ergebnis 2022	Abweichung (Ergebnis-Ansatz) 2022	Ergebnisveränderung gegenüber 2021
Leistung	Bezeichnung					
in EUR						
28.10.01.00	Heimat- und sonstige Kulturpflege	-10.582,62	-9.334,00	-7.667,24	1.666,76	2.915,38
28.10.01.02	Seniorenveranstaltungen	16,95	-3.270,00	-306,62	2.963,38	-323,57

# Teilergebnisrechnung 2022

28.10.04

Produktbereich: 28 Heimat- und sonstige Kulturpflege  
 Produktgruppe: 28.10 Heimat- und sonstige Kulturpflege  
 Produkt: 28.10.04 Seniorenveranstaltungen

Ifd. Nr.	Ertrags- und Aufwandsarten	Ergebnis 2021	Ansatz 2022	Ergebnis 2022	Abweichung (Ergebnis-Ansatz) 2022	Ergebnisveränderung gegenüber 2021
		1	2	3	4	5
in EUR						
01	+ Steuern und ähnliche Abgaben	0,00	0,00	0,00	0,00	0,00
02	+ Zuwendungen, allgemeine Umlagen und sonstige Transfererträge	0,00	0,00	0,00	0,00	0,00
03	+ Erträge der sozialen Sicherung	0,00	0,00	0,00	0,00	0,00
04	+ Öffentlich-Rechtliche Leistungsentgelte	0,00	0,00	0,00	0,00	0,00
05	+ Privatrechtliche Leistungsentgelte	0,00	0,00	0,00	0,00	0,00
06	+ Kostenerstattungen und Kostenumlagen	0,00	0,00	0,00	0,00	0,00
07	+/- Erhöhung oder Verminderung des Bestands an fertigen und unfertigen Erzeugnissen	0,00	0,00	0,00	0,00	0,00
08	+ Andere aktivierte Eigenleistungen	0,00	0,00	0,00	0,00	0,00
09	+ Sonstige laufende Erträge	0,00	0,00	0,00	0,00	0,00
<b>10</b>	<b>Summe 1 bis 9 Summe der laufenden Erträge aus Verwaltungstätigkeit</b>	<b>0,00</b>	<b>0,00</b>	<b>0,00</b>	<b>0,00</b>	<b>0,00</b>
11	- Personalaufwendungen	0,00	0,00	0,00	0,00	0,00
12	- Versorgungsaufwendungen	0,00	0,00	0,00	0,00	0,00
13	- Aufwendungen für Sach- und Dienstleistungen	0,00	0,00	0,00	0,00	0,00
14	- Abschreibungen gem. § 2 Abs. 1 Nr. 14 GemHVO	0,00	0,00	0,00	0,00	0,00
15	- Abschreibungen gem. § 2 Abs. 1 Nr. 15 GemHVO	0,00	0,00	0,00	0,00	0,00
16	- Zuwendungen, Umlagen und sonstige Transferaufwendungen	0,00	0,00	0,00	0,00	0,00
17	- Aufwendungen der sozialen Sicherung	0,00	0,00	0,00	0,00	0,00
18	- Sonstige laufende Aufwendungen	0,00	0,00	0,00	0,00	0,00
<b>19</b>	<b>Summe 11 bis 18 Summe der laufenden Aufwendungen aus Verwaltungstätigkeit</b>	<b>0,00</b>	<b>0,00</b>	<b>0,00</b>	<b>0,00</b>	<b>0,00</b>
<b>20</b>	<b>Saldo von 10 und 19 Laufendes Ergebnis aus Verwaltungstätigkeit</b>	<b>0,00</b>	<b>0,00</b>	<b>0,00</b>	<b>0,00</b>	<b>0,00</b>
21	+ Zinserträge und sonstige Finanzerträge	0,00	0,00	0,00	0,00	0,00
22	- Zinsaufwendungen und sonstige Finanzaufwendungen	0,00	0,00	0,00	0,00	0,00
<b>23</b>	<b>Saldo 21 und 22 Finanzergebnis</b>	<b>0,00</b>	<b>0,00</b>	<b>0,00</b>	<b>0,00</b>	<b>0,00</b>
<b>24</b>	<b>Summe 20 und 23 Ordentliches Ergebnis</b>	<b>0,00</b>	<b>0,00</b>	<b>0,00</b>	<b>0,00</b>	<b>0,00</b>
25	+ Außerordentliche Erträge	0,00	0,00	0,00	0,00	0,00
26	- Außerordentliche Aufwendungen	0,00	0,00	0,00	0,00	0,00
<b>27</b>	<b>Saldo 25 und 26 Außerordentliches Ergebnis</b>	<b>0,00</b>	<b>0,00</b>	<b>0,00</b>	<b>0,00</b>	<b>0,00</b>
<b>28</b>	<b>Summe 24 und 27 Jahresergebnis des Teilhaushalts vor Verrechnung der internen Leistungsbeziehungen</b>	<b>0,00</b>	<b>0,00</b>	<b>0,00</b>	<b>0,00</b>	<b>0,00</b>
29	+ Erträge aus internen Leistungsbeziehungen	0,00	0,00	0,00	0,00	0,00
30	- Aufwendungen aus internen Leistungsbeziehungen	0,00	357,00	0,00	-357,00	0,00
58100000	Aufwendungen aus internen Leistungsbeziehungen	0,00	357,00	0,00	-357,00	0,00
<b>31</b>	<b>Saldo 29 und 30 Saldo der Erträge und Aufwendungen aus internen Leistungsbeziehungen</b>	<b>0,00</b>	<b>-357,00</b>	<b>0,00</b>	<b>357,00</b>	<b>0,00</b>
<b>32</b>	<b>Summe 28 und 31 Jahresergebnis des Teilhaushalts nach der Verrechnung der internen Leistungsbeziehungen</b>	<b>0,00</b>	<b>-357,00</b>	<b>0,00</b>	<b>357,00</b>	<b>0,00</b>

# Teilergebnisrechnung 2022

28.10.04

**Produktbereich:** 28 Heimat- und sonstige Kulturpflege  
**Produktgruppe:** 28.10 Heimat- und sonstige Kulturpflege  
**Produkt:** 28.10.04 Seniorenveranstaltungen

Produktübersicht		Ergebnis	Ansatz	Ergebnis	Ab-	Ergebnis-
Leistung	Bezeichnung	2021	2022	2022	weichung	veränderung
		(Ergebnis- Ansatz) 2022				
		in EUR				
28.10.04.00	Seniorenveranstaltungen	0,00	-357,00	0,00	357,00	0,00

# Teilergebnisrechnung 2022

# 36.50.01

**Produktbereich:** 36 Kinder-, Jugend- und Familienhilfe  
**Produktgruppe:** 36.50 Tageseinrichtungen für Kinder  
**Produkt:** 36.50.01 Kindertagesstätte (Gemeindeanteil an der kirchlichen Kindertagesstätte)

Ifd. Nr.	Ertrags- und Aufwandsarten	Ergebnis 2021	Ansatz 2022	Ergebnis 2022	Abweichung (Ergebnis-Ansatz) 2022	Ergebnisveränderung gegenüber 2021
		1	2	3	4	5
in EUR						
01	+ Steuern und ähnliche Abgaben	0,00	0,00	0,00	0,00	0,00
02	+ Zuwendungen, allgemeine Umlagen und sonstige Transfererträge	1.512,00	1.512,00	1.512,00	0,00	0,00
	41510000 <i>Sonderposten aus Zuwendungen</i>	1.512,00	1.512,00	1.512,00	0,00	0,00
03	+ Erträge der sozialen Sicherung	0,00	0,00	0,00	0,00	0,00
04	+ Öffentlich-Rechtliche Leistungsentgelte	0,00	0,00	0,00	0,00	0,00
05	+ Privatrechtliche Leistungsentgelte	0,00	0,00	0,00	0,00	0,00
06	+ Kostenerstattungen und Kostenumlagen	0,00	0,00	0,00	0,00	0,00
07	+/- Erhöhung oder Verminderung des Bestands an fertigen und unfertigen Erzeugnissen	0,00	0,00	0,00	0,00	0,00
08	+ Andere aktivierte Eigenleistungen	0,00	0,00	0,00	0,00	0,00
09	+ Sonstige laufende Erträge	0,00	0,00	0,00	0,00	0,00
<b>10</b>	<b>Summe 1 bis 9 Summe der laufenden Erträge aus Verwaltungstätigkeit</b>	<b>1.512,00</b>	<b>1.512,00</b>	<b>1.512,00</b>	<b>0,00</b>	<b>0,00</b>
11	- Personalaufwendungen	0,00	0,00	0,00	0,00	0,00
12	- Versorgungsaufwendungen	0,00	0,00	0,00	0,00	0,00
13	- Aufwendungen für Sach- und Dienstleistungen	0,00	0,00	0,00	0,00	0,00
14	- Abschreibungen gem. § 2 Abs. 1 Nr. 14 GemHVO	7.464,00	6.540,00	7.464,00	924,00	0,00
	53220000 <i>immaterielle Vermögensgegenstände aus geleisteten Zuwendungen</i>	7.464,00	6.540,00	7.464,00	924,00	0,00
15	- Abschreibungen gem. § 2 Abs. 1 Nr. 15 GemHVO	0,00	0,00	0,00	0,00	0,00
16	- Zuwendungen, Umlagen und sonstige Transferaufwendungen	45.255,24	45.500,00	9.903,17	-35.596,83	-35.352,07
	54143000 <i>an Gemeinden und Gemeindeverbände</i>	33.707,21	34.000,00	-1.174,83	-35.174,83	-34.882,04
	54190000 <i>an Sonstige</i>	11.548,03	11.500,00	11.078,00	-422,00	-470,03
17	- Aufwendungen der sozialen Sicherung	0,00	0,00	0,00	0,00	0,00
18	- Sonstige laufende Aufwendungen	0,00	0,00	0,00	0,00	0,00
<b>19</b>	<b>Summe 11 bis 18 Summe der laufenden Aufwendungen aus Verwaltungstätigkeit</b>	<b>52.719,24</b>	<b>52.040,00</b>	<b>17.367,17</b>	<b>-34.672,83</b>	<b>-35.352,07</b>
<b>20</b>	<b>Saldo von 10 und 19 Laufendes Ergebnis aus Verwaltungstätigkeit</b>	<b>-51.207,24</b>	<b>-50.528,00</b>	<b>-15.855,17</b>	<b>34.672,83</b>	<b>35.352,07</b>
21	+ Zinserträge und sonstige Finanzerträge	0,00	0,00	0,00	0,00	0,00
22	- Zinsaufwendungen und sonstige Finanzaufwendungen	0,00	0,00	0,00	0,00	0,00
<b>23</b>	<b>Saldo 21 und 22 Finanzergebnis</b>	<b>0,00</b>	<b>0,00</b>	<b>0,00</b>	<b>0,00</b>	<b>0,00</b>
<b>24</b>	<b>Summe 20 und 23 Ordentliches Ergebnis</b>	<b>-51.207,24</b>	<b>-50.528,00</b>	<b>-15.855,17</b>	<b>34.672,83</b>	<b>35.352,07</b>
25	+ Außerordentliche Erträge	0,00	0,00	0,00	0,00	0,00
26	- Außerordentliche Aufwendungen	0,00	0,00	0,00	0,00	0,00
<b>27</b>	<b>Saldo 25 und 26 Außerordentliches Ergebnis</b>	<b>0,00</b>	<b>0,00</b>	<b>0,00</b>	<b>0,00</b>	<b>0,00</b>
<b>28</b>	<b>Summe 24 und 27 Jahresergebnis des Teilhaushalts vor Verrechnung der internen Leistungsbeziehungen</b>	<b>-51.207,24</b>	<b>-50.528,00</b>	<b>-15.855,17</b>	<b>34.672,83</b>	<b>35.352,07</b>
29	+ Erträge aus internen Leistungsbeziehungen	0,00	0,00	0,00	0,00	0,00
30	- Aufwendungen aus internen Leistungsbeziehungen	0,00	0,00	0,00	0,00	0,00
<b>31</b>	<b>Saldo 29 und 30 Saldo der Erträge und Aufwendungen aus internen Leistungsbeziehungen</b>	<b>0,00</b>	<b>0,00</b>	<b>0,00</b>	<b>0,00</b>	<b>0,00</b>

# Teilergebnisrechnung 2022

# 36.50.01

**Produktbereich:** 36 Kinder-, Jugend- und Familienhilfe  
**Produktgruppe:** 36.50 Tageseinrichtungen für Kinder  
**Produkt:** 36.50.01 Kindertagesstätte (Gemeindeanteil an der kirchlichen Kindertagesstätte)

Ifd. Nr.	Ertrags- und Aufwandsarten	Ergebnis 2021	Ansatz 2022	Ergebnis 2022	Abweichung (Ergebnis-Ansatz) 2022	Ergebnisveränderung gegenüber 2021
		1	2	3	4	5
32	Summe 28 und 31 Jahresergebnis des Teilhaushalts nach der Verrechnung der internen Leistungsbeziehungen	-51.207,24	-50.528,00	-15.855,17	34.672,83	35.352,07

Produktübersicht		Ergebnis 2021	Ansatz 2022	Ergebnis 2022	Abweichung (Ergebnis-Ansatz) 2022	Ergebnisveränderung gegenüber 2021
Leistung	Bezeichnung					
in EUR						
36.50.01.00	Kindertagesstätte (Gemeindeanteil an der kirchlichen Kindertagesstätte)	-51.207,24	-50.528,00	-15.855,17	34.672,83	35.352,07

# Teilergebnisrechnung 2022

# 36.60.01

**Produktbereich:** 36 Kinder-, Jugend- und Familienhilfe  
**Produktgruppe:** 36.60 Einrichtungen der Jugendarbeit  
**Produkt:** 36.60.01 Einrichtungen der Kinder- und Jugendarbeit

Ifd. Nr.	Ertrags- und Aufwandsarten	Ergebnis 2021	Ansatz 2022	Ergebnis 2022	Abweichung (Ergebnis-Ansatz) 2022	Ergebnisveränderung gegenüber 2021
		1	2	3	4	5
in EUR						
01	+ Steuern und ähnliche Abgaben	0,00	0,00	0,00	0,00	0,00
02	+ Zuwendungen, allgemeine Umlagen und sonstige Transfererträge	832,00	112,00	2.104,00	1.992,00	1.272,00
	41510000 <i>Sonderposten aus Zuwendungen</i>	832,00	112,00	2.104,00	1.992,00	1.272,00
03	+ Erträge der sozialen Sicherung	0,00	0,00	0,00	0,00	0,00
04	+ Öffentlich-Rechtliche Leistungsentgelte	0,00	0,00	0,00	0,00	0,00
05	+ Privatrechtliche Leistungsentgelte	0,00	0,00	0,00	0,00	0,00
06	+ Kostenerstattungen und Kostenumlagen	0,00	0,00	0,00	0,00	0,00
07	+/- Erhöhung oder Verminderung des Bestands an fertigen und unfertigen Erzeugnissen	0,00	0,00	0,00	0,00	0,00
08	+ Andere aktivierte Eigenleistungen	0,00	0,00	0,00	0,00	0,00
09	+ Sonstige laufende Erträge	0,00	0,00	0,00	0,00	0,00
<b>10</b>	<b>Summe 1 bis 9 Summe der laufenden Erträge aus Verwaltungstätigkeit</b>	<b>832,00</b>	<b>112,00</b>	<b>2.104,00</b>	<b>1.992,00</b>	<b>1.272,00</b>
11	- Personalaufwendungen	0,00	0,00	0,00	0,00	0,00
12	- Versorgungsaufwendungen	0,00	0,00	0,00	0,00	0,00
13	- Aufwendungen für Sach- und Dienstleistungen	781,37	4.650,00	2.155,22	-2.494,78	1.373,85
	52311000 <i>Grundstücke</i>	619,87	2.500,00	1.817,86	-682,14	1.197,99
	52321000 <i>Grundstücke</i>	161,50	150,00	337,36	187,36	175,86
	52380000 <i>Geringwertige Geräte, Ausstattungs-, Ausrüstungs- und sonstige Gebrauchsgegenstände</i>	0,00	2.000,00	0,00	-2.000,00	0,00
14	- Abschreibungen gem. § 2 Abs. 1 Nr. 14 GemHVO	4.379,44	2.224,00	4.884,90	2.660,90	505,46
	53220000 <i>immaterielle Vermögensgegenstände aus geleisteten Zuwendungen</i>	344,00	156,00	156,00	0,00	-188,00
	53300000 <i>Abschreibungen auf unbebaute Grundstücke und grundstücksgleiche Rechte</i>	1.460,00	715,00	715,00	0,00	-745,00
	53852000 <i>Betriebsausstattung</i>	2.575,44	1.281,00	4.013,90	2.732,90	1.438,46
	53853000 <i>Geschäftsausstattung</i>	0,00	72,00	0,00	-72,00	0,00
15	- Abschreibungen gem. § 2 Abs. 1 Nr. 15 GemHVO	0,00	0,00	0,00	0,00	0,00
16	- Zuwendungen, Umlagen und sonstige Transferaufwendungen	0,00	0,00	0,00	0,00	0,00
17	- Aufwendungen der sozialen Sicherung	0,00	0,00	0,00	0,00	0,00
18	- Sonstige laufende Aufwendungen	1,00	150,00	1,00	-149,00	0,00
	56512000 <i>Sachanlagen</i>	1,00	0,00	1,00	1,00	0,00
	56990000 <i>Sonstige</i>	0,00	150,00	0,00	-150,00	0,00
<b>19</b>	<b>Summe 11 bis 18 Summe der laufenden Aufwendungen aus Verwaltungstätigkeit</b>	<b>5.161,81</b>	<b>7.024,00</b>	<b>7.041,12</b>	<b>17,12</b>	<b>1.879,31</b>
<b>20</b>	<b>Saldo von 10 und 19 Laufendes Ergebnis aus Verwaltungstätigkeit</b>	<b>-4.329,81</b>	<b>-6.912,00</b>	<b>-4.937,12</b>	<b>1.974,88</b>	<b>-607,31</b>
21	+ Zinserträge und sonstige Finanzerträge	0,00	0,00	0,00	0,00	0,00
22	- Zinsaufwendungen und sonstige Finanzaufwendungen	0,00	0,00	0,00	0,00	0,00
<b>23</b>	<b>Saldo 21 und 22 Finanzergebnis</b>	<b>0,00</b>	<b>0,00</b>	<b>0,00</b>	<b>0,00</b>	<b>0,00</b>
<b>24</b>	<b>Summe 20 und 23 Ordentliches Ergebnis</b>	<b>-4.329,81</b>	<b>-6.912,00</b>	<b>-4.937,12</b>	<b>1.974,88</b>	<b>-607,31</b>
25	+ Außerordentliche Erträge	0,00	0,00	0,00	0,00	0,00
26	- Außerordentliche Aufwendungen	0,00	0,00	0,00	0,00	0,00
<b>27</b>	<b>Saldo 25 und 26 Außerordentliches Ergebnis</b>	<b>0,00</b>	<b>0,00</b>	<b>0,00</b>	<b>0,00</b>	<b>0,00</b>

# Teilergebnisrechnung 2022

# 36.60.01

**Produktbereich:** 36 Kinder-, Jugend- und Familienhilfe  
**Produktgruppe:** 36.60 Einrichtungen der Jugendarbeit  
**Produkt:** 36.60.01 Einrichtungen der Kinder- und Jugendarbeit

Ifd. Nr.	Ertrags- und Aufwandsarten	Ergebnis 2021	Ansatz 2022	Ergebnis 2022	Abweichung (Ergebnis-Ansatz) 2022	Ergebnisveränderung gegenüber 2021	
		in EUR					
		1	2	3	4	5	
<b>28</b>	<b>Summe 24 und 27</b>	<b>Jahresergebnis des Teilhaushalts vor Verrechnung der internen Leistungsbeziehungen</b>	<b>-4.329,81</b>	<b>-6.912,00</b>	<b>-4.937,12</b>	<b>1.974,88</b>	<b>-607,31</b>
29	+ Erträge aus internen Leistungsbeziehungen	0,00	0,00	0,00	0,00	0,00	
30	- Aufwendungen aus internen Leistungsbeziehungen	4.433,55	8.162,00	5.538,25	-2.623,75	1.104,70	
	58100000 Aufwendungen aus internen Leistungsbeziehungen	4.433,55	8.162,00	5.538,25	-2.623,75	1.104,70	
<b>31</b>	<b>Saldo 29 und 30</b>	<b>Saldo der Erträge und Aufwendungen aus internen Leistungsbeziehungen</b>	<b>-4.433,55</b>	<b>-8.162,00</b>	<b>-5.538,25</b>	<b>2.623,75</b>	<b>-1.104,70</b>
<b>32</b>	<b>Summe 28 und 31</b>	<b>Jahresergebnis des Teilhaushalts nach der Verrechnung der internen Leistungsbeziehungen</b>	<b>-8.763,36</b>	<b>-15.074,00</b>	<b>-10.475,37</b>	<b>4.598,63</b>	<b>-1.712,01</b>

Produktübersicht		Ergebnis 2021	Ansatz 2022	Ergebnis 2022	Abweichung (Ergebnis-Ansatz) 2022	Ergebnisveränderung gegenüber 2021
Leistung	Bezeichnung	in EUR				
36.60.01.01	Spielplätze	-3.985,81	-5.534,00	-4.781,12	752,88	-795,31
36.60.01.02	Jugendraum	-4.777,55	-9.540,00	-5.694,25	3.845,75	-916,70



**Teilergebnisrechnung 2022****42.40.01**

**Produktbereich:** 42 Sportförderung  
**Produktgruppe:** 42.40 Sportstätten und Bäder (ohne Sporteinrichtungen der Schulen und der Einrichtungen, die Teile eines Kurbetriebes sind)  
**Produkt:** 42.40.01 Kommunale Sportstätten

Ifd. Nr.	Ertrags- und Aufwandsarten	Ergebnis 2021	Ansatz 2022	Ergebnis 2022	Abweichung (Ergebnis-Ansatz) 2022	Ergebnisveränderung gegenüber 2021
		1	2	3	4	5
01	+ Steuern und ähnliche Abgaben	0,00	0,00	0,00	0,00	0,00
02	+ Zuwendungen, allgemeine Umlagen und sonstige Transfererträge	576,00	576,00	576,00	0,00	0,00
41510000	<i>Sonderposten aus Zuwendungen</i>	<i>576,00</i>	<i>576,00</i>	<i>576,00</i>	<i>0,00</i>	<i>0,00</i>
03	+ Erträge der sozialen Sicherung	0,00	0,00	0,00	0,00	0,00
04	+ Öffentlich-Rechtliche Leistungsentgelte	0,00	0,00	0,00	0,00	0,00
05	+ Privatrechtliche Leistungsentgelte	0,00	20,00	0,00	-20,00	0,00
44120000	<i>Mieten und Pachten</i>	<i>0,00</i>	<i>20,00</i>	<i>0,00</i>	<i>-20,00</i>	<i>0,00</i>
06	+ Kostenerstattungen und Kostenumlagen	0,00	0,00	0,00	0,00	0,00
07	+/- Erhöhung oder Verminderung des Bestands an fertigen und unfertigen Erzeugnissen	0,00	0,00	0,00	0,00	0,00
08	+ Andere aktivierte Eigenleistungen	0,00	0,00	0,00	0,00	0,00
09	+ Sonstige laufende Erträge	0,00	0,00	0,00	0,00	0,00
<b>10</b>	<b>Summe 1 bis 9 Summe der laufenden Erträge aus Verwaltungstätigkeit</b>	<b>576,00</b>	<b>596,00</b>	<b>576,00</b>	<b>-20,00</b>	<b>0,00</b>
11	- Personalaufwendungen	0,00	0,00	0,00	0,00	0,00
12	- Versorgungsaufwendungen	0,00	0,00	0,00	0,00	0,00
13	- Aufwendungen für Sach- und Dienstleistungen	5.900,11	9.500,00	7.577,21	-1.922,79	1.677,10
52311000	<i>Grundstücke</i>	<i>100,00</i>	<i>1.500,00</i>	<i>168,81</i>	<i>-1.331,19</i>	<i>68,81</i>
52313000	<i>Gebäude einschließlich der Bestandteile, die dem Gebäude zuzurechnen sind</i>	<i>311,61</i>	<i>2.000,00</i>	<i>843,21</i>	<i>-1.156,79</i>	<i>531,60</i>
52321000	<i>Grundstücke</i>	<i>2.560,77</i>	<i>3.000,00</i>	<i>2.321,65</i>	<i>-678,35</i>	<i>-239,12</i>
52323001	<i>Gebäude einschließlich der Bestandteile, die dem Gebäude zuzurechnen sind - Betriebsstoffe</i>	<i>2.927,73</i>	<i>3.000,00</i>	<i>4.243,54</i>	<i>1.243,54</i>	<i>1.315,81</i>
14	- Abschreibungen gem. § 2 Abs. 1 Nr. 14 GemHVO	1.380,00	1.380,00	1.380,00	0,00	0,00
53220000	<i>immaterielle Vermögensgegenstände aus geleisteten Zuwendungen</i>	<i>156,00</i>	<i>156,00</i>	<i>156,00</i>	<i>0,00</i>	<i>0,00</i>
53450000	<i>mit Sportanlagen</i>	<i>1.224,00</i>	<i>1.224,00</i>	<i>1.224,00</i>	<i>0,00</i>	<i>0,00</i>
15	- Abschreibungen gem. § 2 Abs. 1 Nr. 15 GemHVO	0,00	0,00	0,00	0,00	0,00
16	- Zuwendungen, Umlagen und sonstige Transferaufwendungen	0,00	0,00	0,00	0,00	0,00
17	- Aufwendungen der sozialen Sicherung	0,00	0,00	0,00	0,00	0,00
18	- Sonstige laufende Aufwendungen	380,84	500,00	372,46	-127,54	-8,38
56341000	<i>Fernmeldegebühren</i>	<i>251,28</i>	<i>300,00</i>	<i>257,28</i>	<i>-42,72</i>	<i>6,00</i>
56346000	<i>Rundfunk- und Fernsehgebühren</i>	<i>0,00</i>	<i>50,00</i>	<i>0,00</i>	<i>-50,00</i>	<i>0,00</i>
56411000	<i>Gebäudeversicherungen</i>	<i>128,56</i>	<i>150,00</i>	<i>115,18</i>	<i>-34,82</i>	<i>-13,38</i>
56512000	<i>Sachanlagen</i>	<i>1,00</i>	<i>0,00</i>	<i>0,00</i>	<i>0,00</i>	<i>-1,00</i>
<b>19</b>	<b>Summe 11 bis 18 Summe der laufenden Aufwendungen aus Verwaltungstätigkeit</b>	<b>7.660,95</b>	<b>11.380,00</b>	<b>9.329,67</b>	<b>-2.050,33</b>	<b>1.668,72</b>
<b>20</b>	<b>Saldo von 10 und 19 Laufendes Ergebnis aus Verwaltungstätigkeit</b>	<b>-7.084,95</b>	<b>-10.784,00</b>	<b>-8.753,67</b>	<b>2.030,33</b>	<b>-1.668,72</b>
21	+ Zinserträge und sonstige Finanzerträge	0,00	0,00	0,00	0,00	0,00
22	- Zinsaufwendungen und sonstige Finanzaufwendungen	0,00	0,00	0,00	0,00	0,00
<b>23</b>	<b>Saldo 21 und 22 Finanzergebnis</b>	<b>0,00</b>	<b>0,00</b>	<b>0,00</b>	<b>0,00</b>	<b>0,00</b>
<b>24</b>	<b>Summe 20 und 23 Ordentliches Ergebnis</b>	<b>-7.084,95</b>	<b>-10.784,00</b>	<b>-8.753,67</b>	<b>2.030,33</b>	<b>-1.668,72</b>

# Teilergebnisrechnung 2022

42.40.01

**Produktbereich:** 42 Sportförderung  
**Produktgruppe:** 42.40 Sportstätten und Bäder (ohne Sporteinrichtungen der Schulen und der Einrichtungen, die Teile eines Kurbetriebes sind)  
**Produkt:** 42.40.01 Kommunale Sportstätten

Ifd. Nr.	Ertrags- und Aufwandsarten	Ergebnis 2021	Ansatz 2022	Ergebnis 2022	Abweichung (Ergebnis-Ansatz) 2022	Ergebnisveränderung gegenüber 2021
		1	2	3	4	5
25	+ Außerordentliche Erträge	0,00	0,00	0,00	0,00	0,00
26	- Außerordentliche Aufwendungen	0,00	0,00	0,00	0,00	0,00
<b>27</b>	<b>Saldo 25 und 26</b> <i>Außerordentliches Ergebnis</i>	<b>0,00</b>	<b>0,00</b>	<b>0,00</b>	<b>0,00</b>	<b>0,00</b>
<b>28</b>	<b>Summe 24 und 27</b> <i>Jahresergebnis des Teilhaushalts vor Verrechnung der internen Leistungsbeziehungen</i>	<b>-7.084,95</b>	<b>-10.784,00</b>	<b>-8.753,67</b>	<b>2.030,33</b>	<b>-1.668,72</b>
29	+ Erträge aus internen Leistungsbeziehungen	0,00	0,00	0,00	0,00	0,00
30	- Aufwendungen aus internen Leistungsbeziehungen	4.155,00	4.385,00	4.165,94	-219,06	10,94
	<i>58100000 Aufwendungen aus internen Leistungsbeziehungen</i>	<i>4.155,00</i>	<i>4.385,00</i>	<i>4.165,94</i>	<i>-219,06</i>	<i>10,94</i>
<b>31</b>	<b>Saldo 29 und 30</b> <i>Saldo der Erträge und Aufwendungen aus internen Leistungsbeziehungen</i>	<b>-4.155,00</b>	<b>-4.385,00</b>	<b>-4.165,94</b>	<b>219,06</b>	<b>-10,94</b>
<b>32</b>	<b>Summe 28 und 31</b> <i>Jahresergebnis des Teilhaushalts nach der Verrechnung der internen Leistungsbeziehungen</i>	<b>-11.239,95</b>	<b>-15.169,00</b>	<b>-12.919,61</b>	<b>2.249,39</b>	<b>-1.679,66</b>

Produktübersicht		Ergebnis 2021	Ansatz 2022	Ergebnis 2022	Abweichung (Ergebnis-Ansatz) 2022	Ergebnisveränderung gegenüber 2021
Leistung	Bezeichnung					
in EUR						
42.40.01.00	Kommunale Sportstätten	-11.239,95	-15.169,00	-12.919,61	2.249,39	-1.679,66

# Teilergebnisrechnung 2022

51.10.01

**Produktbereich:** 51 Räumliche Planung und Entwicklung  
**Produktgruppe:** 51.10 Räumliche Planungs- und Entwicklungsmaßnahmen  
**Produkt:** 51.10.01 Umsetzung und Steuerung von Planung (Bauleitplanung)

Ifd. Nr.	Ertrags- und Aufwandsarten	Ergebnis 2021	Ansatz 2022	Ergebnis 2022	Abweichung (Ergebnis-Ansatz) 2022	Ergebnisveränderung gegenüber 2021
		1	2	3	4	5
in EUR						
01	+ Steuern und ähnliche Abgaben	0,00	0,00	0,00	0,00	0,00
02	+ Zuwendungen, allgemeine Umlagen und sonstige Transfererträge	0,00	0,00	0,00	0,00	0,00
03	+ Erträge der sozialen Sicherung	0,00	0,00	0,00	0,00	0,00
04	+ Öffentlich-Rechtliche Leistungsentgelte	0,00	0,00	0,00	0,00	0,00
05	+ Privatrechtliche Leistungsentgelte	0,00	0,00	0,00	0,00	0,00
06	+ Kostenerstattungen und Kostenumlagen	0,00	0,00	0,00	0,00	0,00
07	+/- Erhöhung oder Verminderung des Bestands an fertigen und unfertigen Erzeugnissen	0,00	0,00	0,00	0,00	0,00
08	+ Andere aktivierte Eigenleistungen	0,00	0,00	0,00	0,00	0,00
09	+ Sonstige laufende Erträge	0,00	0,00	0,00	0,00	0,00
<b>10</b>	<b>Summe 1 bis 9 Summe der laufenden Erträge aus Verwaltungstätigkeit</b>	<b>0,00</b>	<b>0,00</b>	<b>0,00</b>	<b>0,00</b>	<b>0,00</b>
11	- Personalaufwendungen	0,00	0,00	0,00	0,00	0,00
12	- Versorgungsaufwendungen	0,00	0,00	0,00	0,00	0,00
13	- Aufwendungen für Sach- und Dienstleistungen	0,00	0,00	0,00	0,00	0,00
14	- Abschreibungen gem. § 2 Abs. 1 Nr. 14 GemHVO	0,00	0,00	0,00	0,00	0,00
15	- Abschreibungen gem. § 2 Abs. 1 Nr. 15 GemHVO	0,00	0,00	0,00	0,00	0,00
16	- Zuwendungen, Umlagen und sonstige Transferaufwendungen	0,00	0,00	0,00	0,00	0,00
17	- Aufwendungen der sozialen Sicherung	0,00	0,00	0,00	0,00	0,00
18	- Sonstige laufende Aufwendungen	0,00	1.500,00	0,00	-1.500,00	0,00
	56255000 Aufwendungen für die Erstellung von Bebauungsplänen	0,00	1.500,00	0,00	-1.500,00	0,00
<b>19</b>	<b>Summe 11 bis 18 Summe der laufenden Aufwendungen aus Verwaltungstätigkeit</b>	<b>0,00</b>	<b>1.500,00</b>	<b>0,00</b>	<b>-1.500,00</b>	<b>0,00</b>
<b>20</b>	<b>Saldo von 10 und 19 Laufendes Ergebnis aus Verwaltungstätigkeit</b>	<b>0,00</b>	<b>-1.500,00</b>	<b>0,00</b>	<b>1.500,00</b>	<b>0,00</b>
21	+ Zinserträge und sonstige Finanzerträge	0,00	0,00	0,00	0,00	0,00
22	- Zinsaufwendungen und sonstige Finanzaufwendungen	0,00	0,00	0,00	0,00	0,00
<b>23</b>	<b>Saldo 21 und 22 Finanzergebnis</b>	<b>0,00</b>	<b>0,00</b>	<b>0,00</b>	<b>0,00</b>	<b>0,00</b>
<b>24</b>	<b>Summe 20 und 23 Ordentliches Ergebnis</b>	<b>0,00</b>	<b>-1.500,00</b>	<b>0,00</b>	<b>1.500,00</b>	<b>0,00</b>
25	+ Außerordentliche Erträge	0,00	0,00	0,00	0,00	0,00
26	- Außerordentliche Aufwendungen	0,00	0,00	0,00	0,00	0,00
<b>27</b>	<b>Saldo 25 und 26 Außerordentliches Ergebnis</b>	<b>0,00</b>	<b>0,00</b>	<b>0,00</b>	<b>0,00</b>	<b>0,00</b>
<b>28</b>	<b>Summe 24 und 27 Jahresergebnis des Teilhaushalts vor Verrechnung der internen Leistungsbeziehungen</b>	<b>0,00</b>	<b>-1.500,00</b>	<b>0,00</b>	<b>1.500,00</b>	<b>0,00</b>
29	+ Erträge aus internen Leistungsbeziehungen	0,00	0,00	0,00	0,00	0,00
30	- Aufwendungen aus internen Leistungsbeziehungen	0,00	0,00	0,00	0,00	0,00
<b>31</b>	<b>Saldo 29 und 30 Saldo der Erträge und Aufwendungen aus internen Leistungsbeziehungen</b>	<b>0,00</b>	<b>0,00</b>	<b>0,00</b>	<b>0,00</b>	<b>0,00</b>
<b>32</b>	<b>Summe 28 und 31 Jahresergebnis des Teilhaushalts nach der Verrechnung der internen Leistungsbeziehungen</b>	<b>0,00</b>	<b>-1.500,00</b>	<b>0,00</b>	<b>1.500,00</b>	<b>0,00</b>

# Teilergebnisrechnung 2022

51.10.01

**Produktbereich:** 51 Räumliche Planung und Entwicklung  
**Produktgruppe:** 51.10 Räumliche Planungs- und Entwicklungsmaßnahmen  
**Produkt:** 51.10.01 Umsetzung und Steuerung von Planung (Bauleitplanung)

Produktübersicht		Ergebnis	Ansatz	Ergebnis	Ab-	Ergebnis-
Leistung	Bezeichnung	2021	2022	2022	weichung	veränderung
		(Ergebnis- Ansatz) 2022				
		in EUR				
51.10.01.00	Umsetzung und Steuerung von Planung (Bauleitplanung)	0,00	-1.500,00	0,00	1.500,00	0,00

# Teilergebnisrechnung 2022

54.10.01

Produktbereich: 54 Verkehrsflächen und -anlagen, ÖPNV  
Produktgruppe: 54.10 Gemeindestraßen  
Produkt: 54.10.01 Gemeindestraßen

Ifd. Nr.	Ertrags- und Aufwandsarten	Ergebnis 2021	Ansatz 2022	Ergebnis 2022	Abweichung (Ergebnis-Ansatz) 2022	Ergebnisveränderung gegenüber 2021
		1	2	3	4	5
in EUR						
01	+ Steuern und ähnliche Abgaben	0,00	0,00	0,00	0,00	0,00
02	+ Zuwendungen, allgemeine Umlagen und sonstige Transfererträge	30.962,00	30.523,00	30.523,00	0,00	-439,00
	41510000 Sonderposten aus Zuwendungen	30.962,00	30.523,00	30.523,00	0,00	-439,00
03	+ Erträge der sozialen Sicherung	0,00	0,00	0,00	0,00	0,00
04	+ Öffentlich-Rechtliche Leistungsentgelte für die Sondernutzung von Straßen	22.057,00	21.130,00	21.212,33	82,33	-844,67
	43225000	1.450,00	500,00	426,00	-74,00	-1.024,00
	43228000 Parkgebühren	1.296,00	1.300,00	1.296,00	-4,00	0,00
	43700000 Erträge aus der Auflösung von Sonderposten für Beiträge und ähnliche Entgelte	19.311,00	19.330,00	19.490,33	160,33	179,33
05	+ Privatrechtliche Leistungsentgelte	575,19	420,00	575,19	155,19	0,00
	44120000 Mieten und Pachten	575,19	420,00	575,19	155,19	0,00
06	+ Kostenerstattungen und Kostenumlagen von privaten Unternehmen	14.485,71	500,00	10.677,71	10.177,71	-3.808,00
	44251000	398,11	500,00	398,11	-101,89	0,00
	44290000 von Sonstigen	14.087,60	0,00	10.279,60	10.279,60	-3.808,00
07	+/- Erhöhung oder Verminderung des Bestands an fertigen und unfertigen Erzeugnissen	0,00	0,00	0,00	0,00	0,00
08	+ Andere aktivierte Eigenleistungen	0,00	0,00	0,00	0,00	0,00
09	+ Sonstige laufende Erträge	40.116,00	46.500,00	47.571,91	1.071,91	7.455,91
	46250000 Konzessionsabgaben	40.116,00	46.500,00	47.571,91	1.071,91	7.455,91
<b>10</b>	<b>Summe 1 bis 9 Summe der laufenden Erträge aus Verwaltungstätigkeit</b>	<b>108.195,90</b>	<b>99.073,00</b>	<b>110.560,14</b>	<b>11.487,14</b>	<b>2.364,24</b>
11	- Personalaufwendungen	0,00	0,00	0,00	0,00	0,00
12	- Versorgungsaufwendungen	0,00	0,00	0,00	0,00	0,00
13	- Aufwendungen für Sach- und Dienstleistungen	106.115,01	172.000,00	125.685,50	-46.314,50	19.570,49
	52210000 Aufwendungen für Energie / Wasser / Abwasser / Abfall	32.103,00	40.000,00	29.624,51	-10.375,49	-2.478,49
	52338000 Straßen, Wege, Plätze und Verkehrslenkungsanlagen	70.751,65	128.500,00	94.581,09	-33.918,91	23.829,44
	52338001 Streusalz-Verbrauch	3.260,36	2.500,00	1.360,90	-1.139,10	-1.899,46
	52339000 Sonstiges	0,00	1.000,00	0,00	-1.000,00	0,00
	52380000 Geringwertige Geräte, Ausstattungs-, Ausrüstungs- und sonstige Gebrauchsgegenstände	0,00	0,00	119,00	119,00	119,00
14	- Abschreibungen gem. § 2 Abs. 1 Nr. 14 GemHVO	84.123,00	83.595,00	85.959,91	2.364,91	1.836,91
	53230000 gezahlte Investitionszuschüsse als Nutzungsberechtigter	3.528,00	3.528,00	3.528,00	0,00	0,00
	53490000 mit sonstigen Gebäuden	96,00	100,00	100,00	0,00	4,00
	53570000 Entwässerungs- und Abwasserbeseitigungsanlagen	252,00	252,00	252,00	0,00	0,00
	53580000 Straßen, Wege, Plätze und Verkehrslenkungsanlagen	80.139,00	79.139,00	81.971,91	2.832,91	1.832,91
	53590000 Abschreibungen auf sonstige Bauten des Infrastrukturvermögens	108,00	108,00	108,00	0,00	0,00
	53853000 Geschäftsausstattung	0,00	468,00	0,00	-468,00	0,00
15	- Abschreibungen gem. § 2 Abs. 1 Nr. 15 GemHVO	0,00	0,00	0,00	0,00	0,00
16	- Zuwendungen, Umlagen und sonstige Transferaufwendungen	0,00	0,00	0,00	0,00	0,00
17	- Aufwendungen der sozialen Sicherung	0,00	0,00	0,00	0,00	0,00
18	- Sonstige laufende Aufwendungen	0,00	0,00	0,00	0,00	0,00

# Teilergebnisrechnung 2022

54.10.01

Produktbereich: 54 Verkehrsflächen und -anlagen, ÖPNV  
Produktgruppe: 54.10 Gemeindestraßen  
Produkt: 54.10.01 Gemeindestraßen

Ifd. Nr.	Ertrags- und Aufwandsarten	Ergebnis 2021	Ansatz 2022	Ergebnis 2022	Abweichung (Ergebnis-Ansatz) 2022	Ergebnisveränderung gegenüber 2021
		1	2	3	4	5
19	<b>Summe 11 bis 18</b> <i>Summe der laufenden Aufwendungen aus Verwaltungstätigkeit</i>	190.238,01	255.595,00	211.645,41	-43.949,59	21.407,40
20	<b>Saldo von 10 und 19</b> <i>Laufendes Ergebnis aus Verwaltungstätigkeit</i>	-82.042,11	-156.522,00	-101.085,27	55.436,73	-19.043,16
21	+ Zinserträge und sonstige Finanzerträge	0,00	0,00	0,00	0,00	0,00
22	- Zinsaufwendungen und sonstige Finanzaufwendungen	0,00	0,00	0,00	0,00	0,00
23	<b>Saldo 21 und 22</b> <i>Finanzergebnis</i>	0,00	0,00	0,00	0,00	0,00
24	<b>Summe 20 und 23</b> <i>Ordentliches Ergebnis</i>	-82.042,11	-156.522,00	-101.085,27	55.436,73	-19.043,16
25	+ Außerordentliche Erträge	0,00	0,00	0,00	0,00	0,00
26	- Außerordentliche Aufwendungen	0,00	0,00	0,00	0,00	0,00
27	<b>Saldo 25 und 26</b> <i>Außerordentliches Ergebnis</i>	0,00	0,00	0,00	0,00	0,00
28	<b>Summe 24 und 27</b> <i>Jahresergebnis des Teilhaushalts vor Verrechnung der internen Leistungsbeziehungen</i>	-82.042,11	-156.522,00	-101.085,27	55.436,73	-19.043,16
29	+ Erträge aus internen Leistungsbeziehungen	0,00	0,00	0,00	0,00	0,00
30	- Aufwendungen aus internen Leistungsbeziehungen	35.630,86	38.960,00	36.488,71	-2.471,29	857,85
	58100000 <i>Aufwendungen aus internen Leistungsbeziehungen</i>	35.630,86	38.960,00	36.488,71	-2.471,29	857,85
31	<b>Saldo 29 und 30</b> <i>Saldo der Erträge und Aufwendungen aus internen Leistungsbeziehungen</i>	-35.630,86	-38.960,00	-36.488,71	2.471,29	-857,85
32	<b>Summe 28 und 31</b> <i>Jahresergebnis des Teilhaushalts nach der Verrechnung der internen Leistungsbeziehungen</i>	-117.672,97	-195.482,00	-137.573,98	57.908,02	-19.901,01

Produktübersicht Leistung	Bezeichnung	Ergebnis 2021	Ansatz 2022	Ergebnis 2022	Abweichung (Ergebnis-Ansatz) 2022	Ergebnisveränderung gegenüber 2021
54.10.01.00	Gemeindestraßen	0,00	0,00	-119,00	-119,00	-119,00
54.10.01.01	Straßen	-41.903,48	-88.729,00	-67.807,04	20.921,96	-25.903,56
54.10.01.02	Straßenbeleuchtung	-43.739,78	-54.755,00	-42.841,68	11.913,32	898,10
54.10.01.03	Straßenoberflächenentwässerung	-42.015,00	-50.998,00	-31.890,47	19.107,53	10.124,53
54.10.01.04	Wirtschaftswege	9.985,29	0,00	5.084,21	5.084,21	-4.901,08
54.10.01.05	Ladeinfrastruktur	0,00	-1.000,00	0,00	1.000,00	0,00

# Teilergebnisrechnung 2022

# 55.10.01

**Produktbereich:** 55 Natur- und Landschaftspflege  
**Produktgruppe:** 55.10 Öffentliches Grün, Landschaftsbau (soweit keinem anderen Produkt zuzuordnen)  
**Produkt:** 55.10.01 Öffentliches Grün, Landschaftsbau

lfd. Nr.	Ertrags- und Aufwandsarten	Ergebnis 2021	Ansatz 2022	Ergebnis 2022	Abweichung (Ergebnis-Ansatz) 2022	Ergebnisveränderung gegenüber 2021
		in EUR				
		1	2	3	4	5
01	+ Steuern und ähnliche Abgaben	0,00	0,00	0,00	0,00	0,00
02	+ Zuwendungen, allgemeine Umlagen und sonstige Transfererträge	120,00	120,00	120,00	0,00	0,00
41510000	<i>Sonderposten aus Zuwendungen</i>	120,00	120,00	120,00	0,00	0,00
03	+ Erträge der sozialen Sicherung	0,00	0,00	0,00	0,00	0,00
04	+ Öffentlich-Rechtliche Leistungsentgelte	0,00	0,00	0,00	0,00	0,00
05	+ Privatrechtliche Leistungsentgelte	0,00	100,00	0,00	-100,00	0,00
44110000	<i>Erträge aus Verkäufen von Vorräten</i>	0,00	100,00	0,00	-100,00	0,00
06	+ Kostenerstattungen und Kostenumlagen	327,10	0,00	0,00	0,00	-327,10
44290000	<i>von Sonstigen</i>	327,10	0,00	0,00	0,00	-327,10
07	+/- Erhöhung oder Verminderung des Bestands an fertigen und unfertigen Erzeugnissen	0,00	0,00	0,00	0,00	0,00
08	+ Andere aktivierte Eigenleistungen	0,00	0,00	0,00	0,00	0,00
09	+ Sonstige laufende Erträge	2.868,29	0,00	0,00	0,00	-2.868,29
46112000	<i>Erträge aus der Veräußerung von Grundstücken und Gebäuden</i>	2.868,29	0,00	0,00	0,00	-2.868,29
<b>10</b>	<b>Summe 1 bis 9 Summe der laufenden Erträge aus Verwaltungstätigkeit</b>	<b>3.315,39</b>	<b>220,00</b>	<b>120,00</b>	<b>-100,00</b>	<b>-3.195,39</b>
11	- Personalaufwendungen	0,00	0,00	0,00	0,00	0,00
12	- Versorgungsaufwendungen	0,00	0,00	0,00	0,00	0,00
13	- Aufwendungen für Sach- und Dienstleistungen	1.023,72	4.200,00	1.972,78	-2.227,22	949,06
52311000	<i>Grundstücke</i>	327,10	3.000,00	1.072,64	-1.927,36	745,54
52322000	<i>Außenanlagen</i>	696,62	1.200,00	900,14	-299,86	203,52
14	- Abschreibungen gem. § 2 Abs. 1 Nr. 14 GemHVO	144,00	144,00	144,00	0,00	0,00
53853000	<i>Geschäftsausstattung</i>	144,00	144,00	144,00	0,00	0,00
15	- Abschreibungen gem. § 2 Abs. 1 Nr. 15 GemHVO	0,00	0,00	0,00	0,00	0,00
16	- Zuwendungen, Umlagen und sonstige Transferaufwendungen	0,00	0,00	0,00	0,00	0,00
17	- Aufwendungen der sozialen Sicherung	0,00	0,00	0,00	0,00	0,00
18	- Sonstige laufende Aufwendungen	541,76	550,00	541,76	-8,24	0,00
56420000	<i>Beiträge zu Wirtschaftsverbänden, Berufsvertretungen und Vereinen</i>	541,76	550,00	541,76	-8,24	0,00
<b>19</b>	<b>Summe 11 bis 18 Summe der laufenden Aufwendungen aus Verwaltungstätigkeit</b>	<b>1.709,48</b>	<b>4.894,00</b>	<b>2.658,54</b>	<b>-2.235,46</b>	<b>949,06</b>
<b>20</b>	<b>Saldo von 10 und 19 Laufendes Ergebnis aus Verwaltungstätigkeit</b>	<b>1.605,91</b>	<b>-4.674,00</b>	<b>-2.538,54</b>	<b>2.135,46</b>	<b>-4.144,45</b>
21	+ Zinserträge und sonstige Finanzerträge	0,00	0,00	0,00	0,00	0,00
22	- Zinsaufwendungen und sonstige Finanzaufwendungen	0,00	0,00	0,00	0,00	0,00
<b>23</b>	<b>Saldo 21 und 22 Finanzergebnis</b>	<b>0,00</b>	<b>0,00</b>	<b>0,00</b>	<b>0,00</b>	<b>0,00</b>
<b>24</b>	<b>Summe 20 und 23 Ordentliches Ergebnis</b>	<b>1.605,91</b>	<b>-4.674,00</b>	<b>-2.538,54</b>	<b>2.135,46</b>	<b>-4.144,45</b>
25	+ Außerordentliche Erträge	0,00	0,00	0,00	0,00	0,00
26	- Außerordentliche Aufwendungen	0,00	0,00	0,00	0,00	0,00
<b>27</b>	<b>Saldo 25 und 26 Außerordentliches Ergebnis</b>	<b>0,00</b>	<b>0,00</b>	<b>0,00</b>	<b>0,00</b>	<b>0,00</b>
<b>28</b>	<b>Summe 24 und 27 Jahresergebnis des Teilhaushalts vor Verrechnung der internen Leistungsbeziehungen</b>	<b>1.605,91</b>	<b>-4.674,00</b>	<b>-2.538,54</b>	<b>2.135,46</b>	<b>-4.144,45</b>

# Teilergebnisrechnung 2022

55.10.01

**Produktbereich:** 55 Natur- und Landschaftspflege  
**Produktgruppe:** 55.10 Öffentliches Grün, Landschaftsbau (soweit keinem anderen Produkt zuzuordnen)  
**Produkt:** 55.10.01 Öffentliches Grün, Landschaftsbau

Ifd. Nr.	Ertrags- und Aufwandsarten	Ergebnis 2021	Ansatz 2022	Ergebnis 2022	Abweichung (Ergebnis-Ansatz) 2022	Ergebnisveränderung gegenüber 2021
		1	2	3	4	5
in EUR						
29	+ Erträge aus internen Leistungsbeziehungen	0,00	0,00	0,00	0,00	0,00
30	- Aufwendungen aus internen Leistungsbeziehungen	19.730,44	17.831,00	22.716,63	4.885,63	2.986,19
	58100000 Aufwendungen aus internen Leistungsbeziehungen	19.730,44	17.831,00	22.716,63	4.885,63	2.986,19
31	Saldo 29 und 30 Saldo der Erträge und Aufwendungen aus internen Leistungsbeziehungen	-19.730,44	-17.831,00	-22.716,63	-4.885,63	-2.986,19
32	Summe 28 und 31 Jahresergebnis des Teilhaushalts nach der Verrechnung der internen Leistungsbeziehungen	-18.124,53	-22.505,00	-25.255,17	-2.750,17	-7.130,64

Produktübersicht		Ergebnis 2021	Ansatz 2022	Ergebnis 2022	Abweichung (Ergebnis-Ansatz) 2022	Ergebnisveränderung gegenüber 2021
Leistung	Bezeichnung					
in EUR						
55.10.01.00	Öffentliches Grün, Landschaftsbau	-18.124,53	-22.505,00	-25.255,17	-2.750,17	-7.130,64



# Teilergebnisrechnung 2022

# 55.12.60

**Produktbereich:** 55 Natur- und Landschaftspflege  
**Produktgruppe:** 55.12 Kostenträger nicht angelegt  
**Produkt:** 55.12.60 Wanderwege, Naturlehrpfade

Ifd. Nr.	Ertrags- und Aufwandsarten	Ergebnis 2021	Ansatz 2022	Ergebnis 2022	Abweichung (Ergebnis-Ansatz) 2022	Ergebnisveränderung gegenüber 2021
		1	2	3	4	5
in EUR						
01	+ Steuern und ähnliche Abgaben	0,00	0,00	0,00	0,00	0,00
02	+ Zuwendungen, allgemeine Umlagen und sonstige Transfererträge	0,00	84,00	0,00	-84,00	0,00
41590000	<i>Sonstige Sonderposten</i>	<i>0,00</i>	<i>84,00</i>	<i>0,00</i>	<i>-84,00</i>	<i>0,00</i>
03	+ Erträge der sozialen Sicherung	0,00	0,00	0,00	0,00	0,00
04	+ Öffentlich-Rechtliche Leistungsentgelte	0,00	0,00	0,00	0,00	0,00
05	+ Privatrechtliche Leistungsentgelte	0,00	0,00	0,00	0,00	0,00
06	+ Kostenerstattungen und Kostenumlagen	0,00	0,00	0,00	0,00	0,00
07	+/- Erhöhung oder Verminderung des Bestands an fertigen und unfertigen Erzeugnissen	0,00	0,00	0,00	0,00	0,00
08	+ Andere aktivierte Eigenleistungen	0,00	0,00	0,00	0,00	0,00
09	+ Sonstige laufende Erträge	0,00	0,00	0,00	0,00	0,00
<b>10</b>	<b>Summe 1 bis 9 Summe der laufenden Erträge aus Verwaltungstätigkeit</b>	<b>0,00</b>	<b>84,00</b>	<b>0,00</b>	<b>-84,00</b>	<b>0,00</b>
11	- Personalaufwendungen	0,00	0,00	0,00	0,00	0,00
12	- Versorgungsaufwendungen	0,00	0,00	0,00	0,00	0,00
13	- Aufwendungen für Sach- und Dienstleistungen	0,00	0,00	0,00	0,00	0,00
14	- Abschreibungen gem. § 2 Abs. 1 Nr. 14 GemHVO	0,00	108,00	0,00	-108,00	0,00
53853000	<i>Geschäftsausstattung</i>	<i>0,00</i>	<i>108,00</i>	<i>0,00</i>	<i>-108,00</i>	<i>0,00</i>
15	- Abschreibungen gem. § 2 Abs. 1 Nr. 15 GemHVO	0,00	0,00	0,00	0,00	0,00
16	- Zuwendungen, Umlagen und sonstige Transferaufwendungen	0,00	0,00	0,00	0,00	0,00
17	- Aufwendungen der sozialen Sicherung	0,00	0,00	0,00	0,00	0,00
18	- Sonstige laufende Aufwendungen	0,00	0,00	0,00	0,00	0,00
<b>19</b>	<b>Summe 11 bis 18 Summe der laufenden Aufwendungen aus Verwaltungstätigkeit</b>	<b>0,00</b>	<b>108,00</b>	<b>0,00</b>	<b>-108,00</b>	<b>0,00</b>
<b>20</b>	<b>Saldo von 10 und 19 Laufendes Ergebnis aus Verwaltungstätigkeit</b>	<b>0,00</b>	<b>-24,00</b>	<b>0,00</b>	<b>24,00</b>	<b>0,00</b>
21	+ Zinserträge und sonstige Finanzerträge	0,00	0,00	0,00	0,00	0,00
22	- Zinsaufwendungen und sonstige Finanzaufwendungen	0,00	0,00	0,00	0,00	0,00
<b>23</b>	<b>Saldo 21 und 22 Finanzergebnis</b>	<b>0,00</b>	<b>0,00</b>	<b>0,00</b>	<b>0,00</b>	<b>0,00</b>
<b>24</b>	<b>Summe 20 und 23 Ordentliches Ergebnis</b>	<b>0,00</b>	<b>-24,00</b>	<b>0,00</b>	<b>24,00</b>	<b>0,00</b>
25	+ Außerordentliche Erträge	0,00	0,00	0,00	0,00	0,00
26	- Außerordentliche Aufwendungen	0,00	0,00	0,00	0,00	0,00
<b>27</b>	<b>Saldo 25 und 26 Außerordentliches Ergebnis</b>	<b>0,00</b>	<b>0,00</b>	<b>0,00</b>	<b>0,00</b>	<b>0,00</b>
<b>28</b>	<b>Summe 24 und 27 Jahresergebnis des Teilhaushalts vor Verrechnung der internen Leistungsbeziehungen</b>	<b>0,00</b>	<b>-24,00</b>	<b>0,00</b>	<b>24,00</b>	<b>0,00</b>
29	+ Erträge aus internen Leistungsbeziehungen	0,00	0,00	0,00	0,00	0,00
30	- Aufwendungen aus internen Leistungsbeziehungen	0,00	0,00	0,00	0,00	0,00
<b>31</b>	<b>Saldo 29 und 30 Saldo der Erträge und Aufwendungen aus internen Leistungsbeziehungen</b>	<b>0,00</b>	<b>0,00</b>	<b>0,00</b>	<b>0,00</b>	<b>0,00</b>
<b>32</b>	<b>Summe 28 und 31 Jahresergebnis des Teilhaushalts nach der Verrechnung der internen Leistungsbeziehungen</b>	<b>0,00</b>	<b>-24,00</b>	<b>0,00</b>	<b>24,00</b>	<b>0,00</b>

# Teilergebnisrechnung 2022

**55.12.60**

**Produktbereich:** 55 Natur- und Landschaftspflege  
**Produktgruppe:** 55.12 *Kostenträger nicht angelegt*  
**Produkt:** 55.12.60 Wanderwege, Naturlehrpfade

Produktübersicht		Ergebnis	Ansatz	Ergebnis	Ab-	Ergebnis-
Leistung	Bezeichnung	2021	2022	2022	weichung	veränderung
		(Ergebnis- Ansatz) 2022				
		in EUR				
55.12.60.00	Wanderwege, Naturlehrpfade	0,00	-24,00	0,00	24,00	0,00

# Teilergebnisrechnung 2022

# 55.30.01

**Produktbereich:** 55 Natur- und Landschaftspflege  
**Produktgruppe:** 55.30 Friedhofs- und Bestattungswesen  
**Produkt:** 55.30.01 Friedhofswesen (Friedhofsanlagen)

Ifd. Nr.	Ertrags- und Aufwandsarten	Ergebnis 2021	Ansatz 2022	Ergebnis 2022	Abweichung (Ergebnis-Ansatz) 2022	Ergebnisveränderung gegenüber 2021
		1	2	3	4	5
01	+ Steuern und ähnliche Abgaben	0,00	0,00	0,00	0,00	0,00
02	+ Zuwendungen, allgemeine Umlagen und sonstige Transfererträge	252,00	252,00	252,00	0,00	0,00
	41510000 <i>Sonderposten aus Zuwendungen</i>	252,00	252,00	252,00	0,00	0,00
03	+ Erträge der sozialen Sicherung	0,00	0,00	0,00	0,00	0,00
04	+ Öffentlich-Rechtliche Leistungsentgelte für das Bestattungswesen	17.469,71	12.006,00	16.678,91	4.672,91	-790,80
	43224000	9.433,00	6.000,00	8.360,00	2.360,00	-1.073,00
	43900000 <i>Erträge aus der Auflösung von Sonderposten für Grabnutzungsentgelte</i>	8.036,71	6.006,00	8.318,91	2.312,91	282,20
05	+ Privatrechtliche Leistungsentgelte	0,00	0,00	0,00	0,00	0,00
06	+ Kostenerstattungen und Kostenumlagen von Sonstigen	1.648,90	1.000,00	0,00	-1.000,00	-1.648,90
	44290000	1.648,90	1.000,00	0,00	-1.000,00	-1.648,90
07	+/- Erhöhung oder Verminderung des Bestands an fertigen und unfertigen Erzeugnissen	0,00	0,00	0,00	0,00	0,00
08	+ Andere aktivierte Eigenleistungen	0,00	0,00	0,00	0,00	0,00
09	+ Sonstige laufende Erträge	24.802,58	0,00	0,00	0,00	-24.802,58
	46112000 <i>Erträge aus der Veräußerung von Grundstücken und Gebäuden</i>	24.802,58	0,00	0,00	0,00	-24.802,58
<b>10</b>	<b>Summe 1 bis 9 Summe der laufenden Erträge aus Verwaltungstätigkeit</b>	<b>44.173,19</b>	<b>13.258,00</b>	<b>16.930,91</b>	<b>3.672,91</b>	<b>-27.242,28</b>
11	- Personalaufwendungen	0,00	0,00	0,00	0,00	0,00
12	- Versorgungsaufwendungen	0,00	0,00	0,00	0,00	0,00
13	- Aufwendungen für Sach- und Dienstleistungen	9.687,04	20.600,00	4.856,94	-15.743,06	-4.830,10
	52311000 <i>Grundstücke</i>	2.342,33	9.600,00	679,73	-8.920,27	-1.662,60
	52321000 <i>Grundstücke</i>	4.857,31	4.500,00	3.006,10	-1.493,90	-1.851,21
	52380000 <i>Geringwertige Geräte, Ausstattungs-, Ausrüstungs- und sonstige Gebrauchsgegenstände</i>	0,00	500,00	0,00	-500,00	0,00
	52920000 <i>sonstige Aufwendungen für Dienstleistungen</i>	2.487,40	6.000,00	1.171,11	-4.828,89	-1.316,29
14	- Abschreibungen gem. § 2 Abs. 1 Nr. 14 GemHVO	2.028,00	2.028,00	2.028,00	0,00	0,00
	53490000 <i>mit sonstigen Gebäuden</i>	1.368,00	1.368,00	1.368,00	0,00	0,00
	53852000 <i>Betriebsausstattung</i>	660,00	660,00	660,00	0,00	0,00
15	- Abschreibungen gem. § 2 Abs. 1 Nr. 15 GemHVO	0,00	0,00	0,00	0,00	0,00
16	- Zuwendungen, Umlagen und sonstige Transferaufwendungen	0,00	0,00	0,00	0,00	0,00
17	- Aufwendungen der sozialen Sicherung	0,00	0,00	0,00	0,00	0,00
18	- Sonstige laufende Aufwendungen	334,91	435,00	385,77	-49,23	50,86
	56210000 <i>Mieten, Pachten und Erbbauzinsen</i>	15,00	15,00	15,00	0,00	0,00
	56411000 <i>Gebäudeversicherungen</i>	152,67	170,00	141,24	-28,76	-11,43
	56414000 <i>Unfallversicherungen</i>	167,24	250,00	229,53	-20,47	62,29
<b>19</b>	<b>Summe 11 bis 18 Summe der laufenden Aufwendungen aus Verwaltungstätigkeit</b>	<b>12.049,95</b>	<b>23.063,00</b>	<b>7.270,71</b>	<b>-15.792,29</b>	<b>-4.779,24</b>
<b>20</b>	<b>Saldo von 10 und 19 Laufendes Ergebnis aus Verwaltungstätigkeit</b>	<b>32.123,24</b>	<b>-9.805,00</b>	<b>9.660,20</b>	<b>19.465,20</b>	<b>-22.463,04</b>
21	+ Zinserträge und sonstige Finanzerträge	0,00	0,00	0,00	0,00	0,00
22	- Zinsaufwendungen und sonstige Finanzaufwendungen	0,00	0,00	0,00	0,00	0,00
<b>23</b>	<b>Saldo 21 und 22 Finanzergebnis</b>	<b>0,00</b>	<b>0,00</b>	<b>0,00</b>	<b>0,00</b>	<b>0,00</b>
<b>24</b>	<b>Summe 20 und 23 Ordentliches Ergebnis</b>	<b>32.123,24</b>	<b>-9.805,00</b>	<b>9.660,20</b>	<b>19.465,20</b>	<b>-22.463,04</b>

# Teilergebnisrechnung 2022

55.30.01

Produktbereich: 55 Natur- und Landschaftspflege  
Produktgruppe: 55.30 Friedhofs- und Bestattungswesen  
Produkt: 55.30.01 Friedhofswesen (Friedhofsanlagen)

Ifd. Nr.	Ertrags- und Aufwandsarten	Ergebnis 2021	Ansatz 2022	Ergebnis 2022	Abweichung (Ergebnis-Ansatz) 2022	Ergebnisveränderung gegenüber 2021
		1	2	3	4	5
25	+ Außerordentliche Erträge	0,00	0,00	0,00	0,00	0,00
26	- Außerordentliche Aufwendungen	0,00	0,00	0,00	0,00	0,00
27	<b>Saldo 25 und 26</b> <i>Außerordentliches Ergebnis</i>	<b>0,00</b>	<b>0,00</b>	<b>0,00</b>	<b>0,00</b>	<b>0,00</b>
28	<b>Summe 24 und 27</b> <i>Jahresergebnis des Teilhaushalts vor Verrechnung der internen Leistungsbeziehungen</i>	<b>32.123,24</b>	<b>-9.805,00</b>	<b>9.660,20</b>	<b>19.465,20</b>	<b>-22.463,04</b>
29	+ Erträge aus internen Leistungsbeziehungen	0,00	0,00	0,00	0,00	0,00
30	- Aufwendungen aus internen Leistungsbeziehungen	31.591,89	22.993,00	26.000,36	3.007,36	-5.591,53
	58100000 <i>Aufwendungen aus internen Leistungsbeziehungen</i>	31.591,89	22.993,00	26.000,36	3.007,36	-5.591,53
31	<b>Saldo 29 und 30</b> <i>Saldo der Erträge und Aufwendungen aus internen Leistungsbeziehungen</i>	<b>-31.591,89</b>	<b>-22.993,00</b>	<b>-26.000,36</b>	<b>-3.007,36</b>	<b>5.591,53</b>
32	<b>Summe 28 und 31</b> <i>Jahresergebnis des Teilhaushalts nach der Verrechnung der internen Leistungsbeziehungen</i>	<b>531,35</b>	<b>-32.798,00</b>	<b>-16.340,16</b>	<b>16.457,84</b>	<b>-16.871,51</b>

Produktübersicht		Ergebnis 2021	Ansatz 2022	Ergebnis 2022	Abweichung (Ergebnis-Ansatz) 2022	Ergebnisveränderung gegenüber 2021
Leistung	Bezeichnung					
in EUR						
55.30.01.00	Friedhofswesen (Friedhofsanlagen)	531,35	-32.798,00	-16.340,16	16.457,84	-16.871,51

# Teilergebnisrechnung 2022

# 55.42.01

**Produktbereich:** 55 Natur- und Landschaftspflege  
**Produktgruppe:** 55.42 Artenschutz  
**Produkt:** 55.42.01 Maßnahmen zum Schutz und zur Erhaltung einzelner Tierarten

Ifd. Nr.	Ertrags- und Aufwandsarten	Ergebnis 2021	Ansatz 2022	Ergebnis 2022	Abweichung (Ergebnis-Ansatz) 2022	Ergebnisveränderung gegenüber 2021
		1	2	3	4	5
in EUR						
01	+ Steuern und ähnliche Abgaben	0,00	0,00	0,00	0,00	0,00
02	+ Zuwendungen, allgemeine Umlagen und sonstige Transfererträge	168,00	168,00	168,00	0,00	0,00
	<i>41510000 Sonderposten aus Zuwendungen</i>	<i>168,00</i>	<i>168,00</i>	<i>168,00</i>	<i>0,00</i>	<i>0,00</i>
03	+ Erträge der sozialen Sicherung	0,00	0,00	0,00	0,00	0,00
04	+ Öffentlich-Rechtliche Leistungsentgelte	0,00	0,00	0,00	0,00	0,00
05	+ Privatrechtliche Leistungsentgelte	0,00	0,00	0,00	0,00	0,00
06	+ Kostenerstattungen und Kostenumlagen	0,00	0,00	0,00	0,00	0,00
07	+/- Erhöhung oder Verminderung des Bestands an fertigen und unfertigen Erzeugnissen	0,00	0,00	0,00	0,00	0,00
08	+ Andere aktivierte Eigenleistungen	0,00	0,00	0,00	0,00	0,00
09	+ Sonstige laufende Erträge	0,00	0,00	0,00	0,00	0,00
<b>10</b>	<b>Summe 1 bis 9 Summe der laufenden Erträge aus Verwaltungstätigkeit</b>	<b>168,00</b>	<b>168,00</b>	<b>168,00</b>	<b>0,00</b>	<b>0,00</b>
11	- Personalaufwendungen	0,00	0,00	0,00	0,00	0,00
12	- Versorgungsaufwendungen	0,00	0,00	0,00	0,00	0,00
13	- Aufwendungen für Sach- und Dienstleistungen	0,00	0,00	0,00	0,00	0,00
14	- Abschreibungen gem. § 2 Abs. 1 Nr. 14 GemHVO	228,00	228,00	336,00	108,00	108,00
	<i>53853000 Geschäftsausstattung</i>	<i>228,00</i>	<i>228,00</i>	<i>336,00</i>	<i>108,00</i>	<i>108,00</i>
15	- Abschreibungen gem. § 2 Abs. 1 Nr. 15 GemHVO	0,00	0,00	0,00	0,00	0,00
16	- Zuwendungen, Umlagen und sonstige Transferaufwendungen	0,00	0,00	0,00	0,00	0,00
17	- Aufwendungen der sozialen Sicherung	0,00	0,00	0,00	0,00	0,00
18	- Sonstige laufende Aufwendungen	0,00	0,00	0,00	0,00	0,00
<b>19</b>	<b>Summe 11 bis 18 Summe der laufenden Aufwendungen aus Verwaltungstätigkeit</b>	<b>228,00</b>	<b>228,00</b>	<b>336,00</b>	<b>108,00</b>	<b>108,00</b>
<b>20</b>	<b>Saldo von 10 und 19 Laufendes Ergebnis aus Verwaltungstätigkeit</b>	<b>-60,00</b>	<b>-60,00</b>	<b>-168,00</b>	<b>-108,00</b>	<b>-108,00</b>
21	+ Zinserträge und sonstige Finanzerträge	0,00	0,00	0,00	0,00	0,00
22	- Zinsaufwendungen und sonstige Finanzaufwendungen	0,00	0,00	0,00	0,00	0,00
<b>23</b>	<b>Saldo 21 und 22 Finanzergebnis</b>	<b>0,00</b>	<b>0,00</b>	<b>0,00</b>	<b>0,00</b>	<b>0,00</b>
<b>24</b>	<b>Summe 20 und 23 Ordentliches Ergebnis</b>	<b>-60,00</b>	<b>-60,00</b>	<b>-168,00</b>	<b>-108,00</b>	<b>-108,00</b>
25	+ Außerordentliche Erträge	0,00	0,00	0,00	0,00	0,00
26	- Außerordentliche Aufwendungen	0,00	0,00	0,00	0,00	0,00
<b>27</b>	<b>Saldo 25 und 26 Außerordentliches Ergebnis</b>	<b>0,00</b>	<b>0,00</b>	<b>0,00</b>	<b>0,00</b>	<b>0,00</b>
<b>28</b>	<b>Summe 24 und 27 Jahresergebnis des Teilhaushalts vor Verrechnung der internen Leistungsbeziehungen</b>	<b>-60,00</b>	<b>-60,00</b>	<b>-168,00</b>	<b>-108,00</b>	<b>-108,00</b>
29	+ Erträge aus internen Leistungsbeziehungen	0,00	0,00	0,00	0,00	0,00
30	- Aufwendungen aus internen Leistungsbeziehungen	0,00	0,00	0,00	0,00	0,00
<b>31</b>	<b>Saldo 29 und 30 Saldo der Erträge und Aufwendungen aus internen Leistungsbeziehungen</b>	<b>0,00</b>	<b>0,00</b>	<b>0,00</b>	<b>0,00</b>	<b>0,00</b>
<b>32</b>	<b>Summe 28 und 31 Jahresergebnis des Teilhaushalts nach der Verrechnung der internen Leistungsbeziehungen</b>	<b>-60,00</b>	<b>-60,00</b>	<b>-168,00</b>	<b>-108,00</b>	<b>-108,00</b>

# Teilergebnisrechnung 2022

**55.42.01**

**Produktbereich:** 55 Natur- und Landschaftspflege  
**Produktgruppe:** 55.42 Artenschutz  
**Produkt:** 55.42.01 Maßnahmen zum Schutz und zur Erhaltung einzelner Tierarten

Produktübersicht		Ergebnis	Ansatz	Ergebnis	Ab-	Ergebnis-
Leistung	Bezeichnung	2021	2022	2022	weichung	veränderung
		(Ergebnis- Ansatz) 2022				
		in EUR				
55.42.01.01	Bau eines Insektenhotels	-60,00	-60,00	-168,00	-108,00	-108,00

# Teilergebnisrechnung 2022

# 55.50.01

**Produktbereich:** 55 Natur- und Landschaftspflege  
**Produktgruppe:** 55.50 Land- und Forstwirtschaft, Weinbau  
**Produkt:** 55.50.01 Kommunale Forstwirtschaft

Ifd. Nr.	Ertrags- und Aufwandsarten	Ergebnis 2021	Ansatz 2022	Ergebnis 2022	Abweichung (Ergebnis-Ansatz) 2022	Ergebnisveränderung gegenüber 2021
		1	2	3	4	5
in EUR						
01	+ Steuern und ähnliche Abgaben	0,00	0,00	0,00	0,00	0,00
02	+ Zuwendungen, allgemeine Umlagen und sonstige Transfererträge	68.514,00	0,00	5.964,00	5.964,00	-62.550,00
	41441000 vom Bund	25.900,00	0,00	0,00	0,00	-25.900,00
	41442000 vom Land	42.614,00	0,00	5.964,00	5.964,00	-36.650,00
03	+ Erträge der sozialen Sicherung	0,00	0,00	0,00	0,00	0,00
04	+ Öffentlich-Rechtliche Leistungsentgelte	0,00	0,00	0,00	0,00	0,00
05	+ Privatrechtliche Leistungsentgelte	142.223,41	91.000,00	39.282,57	-51.717,43	-102.940,84
	44110000 Erträge aus Verkäufen von Vorräten	142.223,41	91.000,00	39.282,57	-51.717,43	-102.940,84
06	+ Kostenerstattungen und Kostenumlagen	15.112,00	62.500,00	10.000,00	-52.500,00	-5.112,00
	44241000 vom Bund	0,00	40.000,00	0,00	-40.000,00	0,00
	44249000 vom sonstigen öffentlichen Bereich	0,00	10.000,00	0,00	-10.000,00	0,00
	44290000 von Sonstigen	15.112,00	12.500,00	10.000,00	-2.500,00	-5.112,00
07	+/- Erhöhung oder Verminderung des Bestands an fertigen und unfertigen Erzeugnissen	-80.876,00	0,00	23,00	23,00	80.899,00
	45120000 Bestandsveränderungen an fertigen Erzeugnissen	-80.876,00	0,00	23,00	23,00	80.899,00
08	+ Andere aktivierte Eigenleistungen	0,00	0,00	0,00	0,00	0,00
09	+ Sonstige laufende Erträge	0,00	0,00	0,00	0,00	0,00
<b>10</b>	<b>Summe 1 bis 9 Summe der laufenden Erträge aus Verwaltungstätigkeit</b>	<b>144.973,41</b>	<b>153.500,00</b>	<b>55.269,57</b>	<b>-98.230,43</b>	<b>-89.703,84</b>
11	- Personalaufwendungen	0,00	0,00	0,00	0,00	0,00
12	- Versorgungsaufwendungen	0,00	0,00	0,00	0,00	0,00
13	- Aufwendungen für Sach- und Dienstleistungen	40.749,15	148.300,00	116.062,26	-32.237,74	75.313,11
	52311000 Grundstücke	11.042,06	50.000,00	1.107,18	-48.892,82	-9.934,88
	52321000 Grundstücke	823,07	900,00	823,07	-76,93	0,00
	52338000 Straßen, Wege, Plätze und Verkehrslenkungsanlagen	0,00	7.000,00	0,00	-7.000,00	0,00
	52542000 an das Land	11.723,56	13.000,00	12.178,99	-821,01	455,43
	52543000 an Gemeinden und Gemeindeverbände	2.546,90	2.400,00	2.610,44	210,44	63,54
	52920000 sonstige Aufwendungen für Dienstleistungen	14.613,56	75.000,00	99.342,58	24.342,58	84.729,02
14	- Abschreibungen gem. § 2 Abs. 1 Nr. 14 GemHVO	0,00	0,00	0,00	0,00	0,00
15	- Abschreibungen gem. § 2 Abs. 1 Nr. 15 GemHVO	0,00	0,00	0,00	0,00	0,00
16	- Zuwendungen, Umlagen und sonstige Transferaufwendungen	0,00	0,00	0,00	0,00	0,00
17	- Aufwendungen der sozialen Sicherung	0,00	0,00	0,00	0,00	0,00
18	- Sonstige laufende Aufwendungen	1.496,33	1.300,00	1.110,05	-189,95	-386,28
	56253000 Gerichts-, Anwalts-, Notar-, Gerichtsvollzieherkosten usw.	348,75	0,00	0,00	0,00	-348,75
	56414000 Unfallversicherungen	815,76	800,00	762,90	-37,10	-52,86
	56419000 Sonstige Versicherungen	331,82	400,00	347,15	-52,85	15,33
	56420000 Beiträge zu Wirtschaftsverbänden, Berufsvertretungen und Vereinen	0,00	100,00	0,00	-100,00	0,00
<b>19</b>	<b>Summe 11 bis 18 Summe der laufenden Aufwendungen aus Verwaltungstätigkeit</b>	<b>42.245,48</b>	<b>149.600,00</b>	<b>117.172,31</b>	<b>-32.427,69</b>	<b>74.926,83</b>
<b>20</b>	<b>Saldo von 10 und 19 Laufendes Ergebnis aus Verwaltungstätigkeit</b>	<b>102.727,93</b>	<b>3.900,00</b>	<b>-61.902,74</b>	<b>-65.802,74</b>	<b>-164.630,67</b>
21	+ Zinserträge und sonstige Finanzerträge	0,00	0,00	0,00	0,00	0,00
22	- Zinsaufwendungen und sonstige Finanzaufwendungen	0,00	0,00	0,00	0,00	0,00

# Teilergebnisrechnung 2022

# 55.50.01

Produktbereich: 55 Natur- und Landschaftspflege  
Produktgruppe: 55.50 Land- und Forstwirtschaft, Weinbau  
Produkt: 55.50.01 Kommunale Forstwirtschaft

Ifd. Nr.	Ertrags- und Aufwandsarten	Ergebnis 2021	Ansatz 2022	Ergebnis 2022	Abweichung (Ergebnis-Ansatz) 2022	Ergebnisveränderung gegenüber 2021
		1	2	3	4	5
23	Saldo 21 und 22 Finanzergebnis	0,00	0,00	0,00	0,00	0,00
24	Summe 20 und 23 Ordentliches Ergebnis	102.727,93	3.900,00	-61.902,74	-65.802,74	-164.630,67
25	+ Außerordentliche Erträge	0,00	0,00	0,00	0,00	0,00
26	- Außerordentliche Aufwendungen	0,00	0,00	0,00	0,00	0,00
27	Saldo 25 und 26 Außerordentliches Ergebnis	0,00	0,00	0,00	0,00	0,00
28	Summe 24 und 27 Jahresergebnis des Teilhaushalts vor Verrechnung der internen Leistungsbeziehungen	102.727,93	3.900,00	-61.902,74	-65.802,74	-164.630,67
29	+ Erträge aus internen Leistungsbeziehungen	0,00	0,00	0,00	0,00	0,00
30	- Aufwendungen aus internen Leistungsbeziehungen	441,04	1.363,00	539,12	-823,88	98,08
	58100000 Aufwendungen aus internen Leistungsbeziehungen	441,04	1.363,00	539,12	-823,88	98,08
31	Saldo 29 und 30 Saldo der Erträge und Aufwendungen aus internen Leistungsbeziehungen	-441,04	-1.363,00	-539,12	823,88	-98,08
32	Summe 28 und 31 Jahresergebnis des Teilhaushalts nach der Verrechnung der internen Leistungsbeziehungen	102.286,89	2.537,00	-62.441,86	-64.978,86	-164.728,75

Produktübersicht		Ergebnis 2021	Ansatz 2022	Ergebnis 2022	Abweichung (Ergebnis-Ansatz) 2022	Ergebnisveränderung gegenüber 2021
Leistung	Bezeichnung					
in EUR						
55.50.01.00	Kommunale Forstwirtschaft	102.286,89	2.537,00	-62.441,86	-64.978,86	-164.728,75



**Teilergebnisrechnung 2022****57.30.01**

**Produktbereich:** 57 Wirtschaft und Tourismus  
**Produktgruppe:** 57.30 Allgemeine Einrichtungen und Unternehmen  
**Produkt:** 57.30.01 Kommunale allgemeine Einrichtungen und Unternehmen

Ifd. Nr.	Ertrags- und Aufwandsarten	Ergebnis 2021	Ansatz 2022	Ergebnis 2022	Abweichung (Ergebnis-Ansatz) 2022	Ergebnisveränderung gegenüber 2021
		1	2	3	4	5
in EUR						
01	+ Steuern und ähnliche Abgaben	0,00	0,00	0,00	0,00	0,00
02	+ Zuwendungen, allgemeine Umlagen und sonstige Transfererträge	5.748,00	5.748,00	5.748,00	0,00	0,00
	41510000 <i>Sonderposten aus Zuwendungen</i>	5.748,00	5.748,00	5.748,00	0,00	0,00
03	+ Erträge der sozialen Sicherung	0,00	0,00	0,00	0,00	0,00
04	+ Öffentlich-Rechtliche Leistungsentgelte	700,00	500,00	1.300,00	800,00	600,00
	43210000 <i>Entgelte für die Benutzung von öffentlichen Einrichtungen und für wirtschaftliche Dienstleistungen</i>	700,00	500,00	1.300,00	800,00	600,00
05	+ Privatrechtliche Leistungsentgelte	6.734,61	11.000,00	10.197,94	-802,06	3.463,33
	44120000 <i>Mieten und Pachten</i>	590,00	5.000,00	2.975,00	-2.025,00	2.385,00
	44190000 <i>Sonstige</i>	6.144,61	6.000,00	7.222,94	1.222,94	1.078,33
06	+ Kostenerstattungen und Kostenumlagen von Sonstigen	517,79	0,00	0,00	0,00	-517,79
	44290000	517,79	0,00	0,00	0,00	-517,79
07	+/- Erhöhung oder Verminderung des Bestands an fertigen und unfertigen Erzeugnissen	0,00	0,00	0,00	0,00	0,00
08	+ Andere aktivierte Eigenleistungen	0,00	0,00	0,00	0,00	0,00
09	+ Sonstige laufende Erträge	0,00	0,00	322,02	322,02	322,02
	46614000 <i>Erträge aus der Auflösung von Rückstellungen</i>	0,00	0,00	322,02	322,02	322,02
<b>10</b>	<b>Summe 1 bis 9 Summe der laufenden Erträge aus Verwaltungstätigkeit</b>	<b>13.700,40</b>	<b>17.248,00</b>	<b>17.567,96</b>	<b>319,96</b>	<b>3.867,56</b>
11	- Personalaufwendungen	8.884,36	9.200,00	8.829,67	-370,33	-54,69
	50221000 <i>Vergütungen</i>	6.699,68	7.200,00	6.913,79	-286,21	214,11
	50420000 <i>Arbeitnehmer</i>	1.862,66	2.000,00	1.915,88	-84,12	53,22
	50820000 <i>Arbeitnehmer</i>	322,02	0,00	0,00	0,00	-322,02
12	- Versorgungsaufwendungen	0,00	0,00	0,00	0,00	0,00
13	- Aufwendungen für Sach- und Dienstleistungen	14.476,93	61.325,00	31.719,69	-29.605,31	17.242,76
	52313000 <i>Gebäude einschließlich der Bestandteile, die dem Gebäude zuzurechnen sind</i>	5.559,61	46.400,00	24.752,28	-21.647,72	19.192,67
	52323000 <i>Gebäude einschließlich der Bestandteile, die dem Gebäude zuzurechnen sind</i>	8.917,32	12.175,00	6.967,41	-5.207,59	-1.949,91
	52370000 <i>Unterhaltung der Betriebs- und Geschäftsausstattung</i>	0,00	1.000,00	0,00	-1.000,00	0,00
	52380000 <i>Geringwertige Geräte, Ausstattungs-, Ausrüstungs- und sonstige Gebrauchsgegenstände</i>	0,00	1.750,00	0,00	-1.750,00	0,00
14	- Abschreibungen gem. § 2 Abs. 1 Nr. 14 GemHVO	18.679,00	18.118,00	18.118,00	0,00	-561,00
	53490000 <i>mit sonstigen Gebäuden</i>	14.483,00	14.484,00	14.484,00	0,00	1,00
	53820000 <i>Maschinen und technische Anlagen</i>	2.376,00	2.376,00	2.376,00	0,00	0,00
	53852000 <i>Betriebsausstattung</i>	149,00	0,00	0,00	0,00	-149,00
	53853000 <i>Geschäftsausstattung</i>	1.671,00	1.258,00	1.258,00	0,00	-413,00
15	- Abschreibungen gem. § 2 Abs. 1 Nr. 15 GemHVO	0,00	0,00	0,00	0,00	0,00
16	- Zuwendungen, Umlagen und sonstige Transferaufwendungen	0,00	0,00	0,00	0,00	0,00
17	- Aufwendungen der sozialen Sicherung	0,00	0,00	0,00	0,00	0,00
18	- Sonstige laufende Aufwendungen	4.876,52	26.070,00	6.352,97	-19.717,03	1.476,45
	56210000 <i>Mieten, Pachten und Erbbauzinsen</i>	0,00	0,00	97,81	97,81	97,81
	56253000 <i>Gerichts-, Anwalts-, Notar-, Gerichtsvollzieherkosten usw.</i>	300,00	20.500,00	0,00	-20.500,00	-300,00
	56341000 <i>Fernmeldegebühren</i>	812,09	500,00	816,47	316,47	4,38
	56380000 <i>Transportkosten</i>	1.828,10	3.000,00	3.584,80	584,80	1.756,70

# Teilergebnisrechnung 2022

# 57.30.01

**Produktbereich:** 57 Wirtschaft und Tourismus  
**Produktgruppe:** 57.30 Allgemeine Einrichtungen und Unternehmen  
**Produkt:** 57.30.01 Kommunale allgemeine Einrichtungen und Unternehmen

Ifd. Nr.	Ertrags- und Aufwandsarten	Ergebnis 2021	Ansatz 2022	Ergebnis 2022	Abweichung (Ergebnis-Ansatz) 2022	Ergebnisveränderung gegenüber 2021
		1	2	3	4	5
56411000	Gebäudeversicherungen	1.757,83	1.870,00	1.675,39	-194,61	-82,44
56419000	Sonstige Versicherungen	178,50	200,00	178,50	-21,50	0,00
<b>19</b>	<b>Summe 11 bis 18</b>	<b>46.916,81</b>	<b>114.713,00</b>	<b>65.020,33</b>	<b>-49.692,67</b>	<b>18.103,52</b>
<b>20</b>	<b>Saldo von 10 und 19</b>	<b>-33.216,41</b>	<b>-97.465,00</b>	<b>-47.452,37</b>	<b>50.012,63</b>	<b>-14.235,96</b>
21	+ Zinserträge und sonstige Finanzerträge	0,00	0,00	0,00	0,00	0,00
22	- Zinsaufwendungen und sonstige Finanzaufwendungen	1.358,82	0,00	0,00	0,00	-1.358,82
57511000	an Banken	1.358,82	0,00	0,00	0,00	-1.358,82
<b>23</b>	<b>Saldo 21 und 22</b>	<b>-1.358,82</b>	<b>0,00</b>	<b>0,00</b>	<b>0,00</b>	<b>1.358,82</b>
<b>24</b>	<b>Summe 20 und 23</b>	<b>-34.575,23</b>	<b>-97.465,00</b>	<b>-47.452,37</b>	<b>50.012,63</b>	<b>-12.877,14</b>
25	+ Außerordentliche Erträge	0,00	0,00	0,00	0,00	0,00
26	- Außerordentliche Aufwendungen	0,00	0,00	0,00	0,00	0,00
<b>27</b>	<b>Saldo 25 und 26</b>	<b>0,00</b>	<b>0,00</b>	<b>0,00</b>	<b>0,00</b>	<b>0,00</b>
<b>28</b>	<b>Summe 24 und 27</b>	<b>-34.575,23</b>	<b>-97.465,00</b>	<b>-47.452,37</b>	<b>50.012,63</b>	<b>-12.877,14</b>
29	+ Erträge aus internen Leistungsbeziehungen	0,00	0,00	0,00	0,00	0,00
30	- Aufwendungen aus internen Leistungsbeziehungen	2.321,22	5.391,00	1.837,92	-3.553,08	-483,30
58100000	Aufwendungen aus internen Leistungsbeziehungen	2.321,22	5.391,00	1.837,92	-3.553,08	-483,30
<b>31</b>	<b>Saldo 29 und 30</b>	<b>-2.321,22</b>	<b>-5.391,00</b>	<b>-1.837,92</b>	<b>3.553,08</b>	<b>483,30</b>
<b>32</b>	<b>Summe 28 und 31</b>	<b>-36.896,45</b>	<b>-102.856,00</b>	<b>-49.290,29</b>	<b>53.565,71</b>	<b>-12.393,84</b>

Produktübersicht Leistung	Bezeichnung	Ergebnis 2021	Ansatz 2022	Ergebnis 2022	Abweichung (Ergebnis-Ansatz) 2022	Ergebnisveränderung gegenüber 2021
57.30.01.00	Kommunale allgemeine Einrichtungen und Unternehmen	-1.828,10	-23.000,00	-3.584,80	19.415,20	-1.756,70
57.30.01.01	Bürgerhaus	-35.673,33	-79.666,00	-49.712,52	29.953,48	-14.039,19
57.30.01.02	Grillhütte	-846,71	-2.343,00	-20,39	2.322,61	826,32
57.30.01.03	Backhaus "Heide"	-279,60	-571,00	-343,21	227,79	-63,61
57.30.01.04	Gemeindeuhr	-200,00	-200,00	-200,00	0,00	0,00
57.30.01.05	Photovoltaikanlagen (BgA)	1.931,29	2.924,00	4.570,63	1.646,63	2.639,34

# Teilergebnisrechnung 2022

61.10.01

**Produktbereich:** 61 Allgemeine Finanzwirtschaft  
**Produktgruppe:** 61.10 Steuern, allgemeine Zuweisungen, allgemeine Umlagen  
**Produkt:** 61.10.01 Steuern, allgemeine Zuweisungen, allgemeine Umlagen

Ifd. Nr.	Ertrags- und Aufwandsarten	Ergebnis 2021	Ansatz 2022	Ergebnis 2022	Abweichung (Ergebnis-Ansatz) 2022	Ergebnisveränderung gegenüber 2021
		1	2	3	4	5
in EUR						
01	+ Steuern und ähnliche Abgaben	1.396.817,37	1.329.000,00	1.451.900,24	122.900,24	55.082,87
40110000	Grundsteuer A	2.408,64	2.400,00	2.414,10	14,10	5,46
40120000	Grundsteuer B	188.804,78	190.000,00	191.783,91	1.783,91	2.979,13
40131000	Gewerbesteuerzahlungen laufendes Jahr	234.721,66	202.000,00	252.150,84	50.150,84	17.429,18
40210000	Gemeindeanteil an der Einkommensteuer	855.616,07	820.000,00	888.251,74	68.251,74	32.635,67
40220000	Gemeindeanteil an der Umsatzsteuer	20.872,72	21.600,00	19.113,33	-2.486,67	-1.759,39
40330000	Hundesteuer	7.681,50	8.000,00	7.458,50	-541,50	-223,00
40521000	Familienleistungsausgleich	86.712,00	85.000,00	90.727,82	5.727,82	4.015,82
02	+ Zuwendungen, allgemeine Umlagen und sonstige Transfererträge	185.266,00	182.006,00	181.492,00	-514,00	-3.774,00
41111000	Schlüsselzuweisung A	182.814,00	182.006,00	181.492,00	-514,00	-1.322,00
41320000	vom Land	2.452,00	0,00	0,00	0,00	-2.452,00
03	+ Erträge der sozialen Sicherung	0,00	0,00	0,00	0,00	0,00
04	+ Öffentlich-Rechtliche Leistungsentgelte	0,00	0,00	0,00	0,00	0,00
05	+ Privatrechtliche Leistungsentgelte	0,00	0,00	0,00	0,00	0,00
06	+ Kostenerstattungen und Kostenumlagen	0,00	0,00	0,00	0,00	0,00
07	+/- Erhöhung oder Verminderung des Bestands an fertigen und unfertigen Erzeugnissen	0,00	0,00	0,00	0,00	0,00
08	+ Andere aktivierte Eigenleistungen	0,00	0,00	0,00	0,00	0,00
09	+ Sonstige laufende Erträge	0,00	0,00	0,00	0,00	0,00
<b>10</b>	<b>Summe 1 bis 9 Summe der laufenden Erträge aus Verwaltungstätigkeit</b>	<b>1.582.083,37</b>	<b>1.511.006,00</b>	<b>1.633.392,24</b>	<b>122.386,24</b>	<b>51.308,87</b>
11	- Personalaufwendungen	0,00	0,00	0,00	0,00	0,00
12	- Versorgungsaufwendungen	0,00	0,00	0,00	0,00	0,00
13	- Aufwendungen für Sach- und Dienstleistungen	0,00	0,00	0,00	0,00	0,00
14	- Abschreibungen gem. § 2 Abs. 1 Nr. 14 GemHVO	0,00	0,00	0,00	0,00	0,00
15	- Abschreibungen gem. § 2 Abs. 1 Nr. 15 GemHVO	0,00	0,00	0,00	0,00	0,00
16	- Zuwendungen, Umlagen und sonstige Transferaufwendungen	1.005.349,58	795.588,00	789.917,26	-5.670,74	-215.432,32
54310000	Gewerbesteuerumlage	24.152,58	19.400,00	21.550,26	2.150,26	-2.602,32
54421000	Landkreise	633.091,00	643.929,00	643.708,00	-221,00	10.617,00
54423000	Verbandsgemeinden	348.106,00	132.259,00	124.659,00	-7.600,00	-223.447,00
17	- Aufwendungen der sozialen Sicherung	0,00	0,00	0,00	0,00	0,00
18	- Sonstige laufende Aufwendungen	0,00	0,00	0,00	0,00	0,00
<b>19</b>	<b>Summe 11 bis 18 Summe der laufenden Aufwendungen aus Verwaltungstätigkeit</b>	<b>1.005.349,58</b>	<b>795.588,00</b>	<b>789.917,26</b>	<b>-5.670,74</b>	<b>-215.432,32</b>
<b>20</b>	<b>Saldo von 10 und 19 Laufendes Ergebnis aus Verwaltungstätigkeit</b>	<b>576.733,79</b>	<b>715.418,00</b>	<b>843.474,98</b>	<b>128.056,98</b>	<b>266.741,19</b>
21	+ Zinserträge und sonstige Finanzerträge	0,00	0,00	0,00	0,00	0,00
22	- Zinsaufwendungen und sonstige Finanzaufwendungen	0,00	0,00	0,00	0,00	0,00
<b>23</b>	<b>Saldo 21 und 22 Finanzergebnis</b>	<b>0,00</b>	<b>0,00</b>	<b>0,00</b>	<b>0,00</b>	<b>0,00</b>
<b>24</b>	<b>Summe 20 und 23 Ordentliches Ergebnis</b>	<b>576.733,79</b>	<b>715.418,00</b>	<b>843.474,98</b>	<b>128.056,98</b>	<b>266.741,19</b>
25	+ Außerordentliche Erträge	0,00	0,00	0,00	0,00	0,00
26	- Außerordentliche Aufwendungen	0,00	0,00	0,00	0,00	0,00
<b>27</b>	<b>Saldo 25 und 26 Außerordentliches Ergebnis</b>	<b>0,00</b>	<b>0,00</b>	<b>0,00</b>	<b>0,00</b>	<b>0,00</b>

# Teilergebnisrechnung 2022

61.10.01

**Produktbereich:** 61 Allgemeine Finanzwirtschaft  
**Produktgruppe:** 61.10 Steuern, allgemeine Zuweisungen, allgemeine Umlagen  
**Produkt:** 61.10.01 Steuern, allgemeine Zuweisungen, allgemeine Umlagen

Ifd. Nr.	Ertrags- und Aufwandsarten	Ergebnis 2021	Ansatz 2022	Ergebnis 2022	Abweichung (Ergebnis-Ansatz) 2022	Ergebnisveränderung gegenüber 2021
		1	2	3	4	5
28	<b>Summe 24 und 27</b> Jahresergebnis des Teilhaushalts vor Verrechnung der internen Leistungsbeziehungen	576.733,79	715.418,00	843.474,98	128.056,98	266.741,19
29	+ Erträge aus internen Leistungsbeziehungen	0,00	0,00	0,00	0,00	0,00
30	- Aufwendungen aus internen Leistungsbeziehungen	0,00	0,00	0,00	0,00	0,00
31	<b>Saldo 29 und 30</b> Saldo der Erträge und Aufwendungen aus internen Leistungsbeziehungen	0,00	0,00	0,00	0,00	0,00
32	<b>Summe 28 und 31</b> Jahresergebnis des Teilhaushalts nach der Verrechnung der internen Leistungsbeziehungen	576.733,79	715.418,00	843.474,98	128.056,98	266.741,19

Produktübersicht		Ergebnis 2021	Ansatz 2022	Ergebnis 2022	Abweichung (Ergebnis-Ansatz) 2022	Ergebnisveränderung gegenüber 2021
Leistung	Bezeichnung					
		in EUR				
61.10.01.00	Steuern, allgemeine Zuweisungen, allgemeine Umlagen	576.733,79	715.418,00	843.474,98	128.056,98	266.741,19

# Teilergebnisrechnung 2022

61.20.01

Produktbereich: 61 Allgemeine Finanzwirtschaft  
Produktgruppe: 61.20 Sonstige allgemeine Finanzwirtschaft  
Produkt: 61.20.01 Sonstige allgemeine Finanzwirtschaft

Ifd. Nr.	Ertrags- und Aufwandsarten	Ergebnis 2021	Ansatz 2022	Ergebnis 2022	Abweichung (Ergebnis-Ansatz) 2022	Ergebnisveränderung gegenüber 2021
		1	2	3	4	5
in EUR						
01	+ Steuern und ähnliche Abgaben	0,00	0,00	0,00	0,00	0,00
02	+ Zuwendungen, allgemeine Umlagen und sonstige Transfererträge	0,00	0,00	0,00	0,00	0,00
03	+ Erträge der sozialen Sicherung	0,00	0,00	0,00	0,00	0,00
04	+ Öffentlich-Rechtliche Leistungsentgelte	0,00	0,00	0,00	0,00	0,00
05	+ Privatrechtliche Leistungsentgelte	0,00	0,00	0,00	0,00	0,00
06	+ Kostenerstattungen und Kostenumlagen	0,00	0,00	0,00	0,00	0,00
07	+/- Erhöhung oder Verminderung des Bestands an fertigen und unfertigen Erzeugnissen	0,00	0,00	0,00	0,00	0,00
08	+ Andere aktivierte Eigenleistungen	0,00	0,00	0,00	0,00	0,00
09	+ Sonstige laufende Erträge	3.633,18	200,00	415.274,77	415.074,77	411.641,59
46220000	Säumniszuschläge, Mahngebühren, Zustellungsgebühren und u.a.	0,00	200,00	0,00	-200,00	0,00
46611000	Erträge aus der Auflösung von Wertberichtigungen auf Forderungen	3.633,18	0,00	2.211,09	2.211,09	-1.422,09
46612000	Erträge aus der Auflösung von Sonderposten mit Rücklageanteil	0,00	0,00	2.736,00	2.736,00	2.736,00
46614000	Erträge aus der Auflösung von Rückstellungen	0,00	0,00	410.316,82	410.316,82	410.316,82
46629000	Sonstige	0,00	0,00	10,86	10,86	10,86
<b>10</b>	<b>Summe 1 bis 9 Summe der laufenden Erträge aus Verwaltungstätigkeit</b>	<b>3.633,18</b>	<b>200,00</b>	<b>415.274,77</b>	<b>415.074,77</b>	<b>411.641,59</b>
11	- Personalaufwendungen	0,00	0,00	0,00	0,00	0,00
12	- Versorgungsaufwendungen	0,00	0,00	0,00	0,00	0,00
13	- Aufwendungen für Sach- und Dienstleistungen	0,00	0,00	0,00	0,00	0,00
14	- Abschreibungen gem. § 2 Abs. 1 Nr. 14 GemHVO	410.316,82	0,00	0,00	0,00	-410.316,82
53990000	Sonstige Abschreibungen	410.316,82	0,00	0,00	0,00	-410.316,82
15	- Abschreibungen gem. § 2 Abs. 1 Nr. 15 GemHVO	0,00	0,00	0,00	0,00	0,00
16	- Zuwendungen, Umlagen und sonstige Transferaufwendungen	0,00	0,00	0,00	0,00	0,00
17	- Aufwendungen der sozialen Sicherung	0,00	0,00	0,00	0,00	0,00
18	- Sonstige laufende Aufwendungen	4.796,01	0,00	16.191,60	16.191,60	11.395,59
56551000	Einzelwertberichtigung	521,80	0,00	-3.194,92	-3.194,92	-3.716,72
56552000	Pauschalwertberichtigung	1.538,21	0,00	959,52	959,52	-578,69
56560000	Einstellungen und Zuschreibungen in die Sonderposten	2.736,00	0,00	18.427,00	18.427,00	15.691,00
<b>19</b>	<b>Summe 11 bis 18 Summe der laufenden Aufwendungen aus Verwaltungstätigkeit</b>	<b>415.112,83</b>	<b>0,00</b>	<b>16.191,60</b>	<b>16.191,60</b>	<b>-398.921,23</b>
<b>20</b>	<b>Saldo von 10 und 19 Laufendes Ergebnis aus Verwaltungstätigkeit</b>	<b>-411.479,65</b>	<b>200,00</b>	<b>399.083,17</b>	<b>398.883,17</b>	<b>810.562,82</b>
21	+ Zinserträge und sonstige Finanzerträge	-110,00	0,00	-94,93	-94,93	15,07
47920000	Vollverzinsung aus Gewerbesteuer (§ 233a AO)	-110,00	0,00	-95,00	-95,00	15,00
47990000	Sonstige	0,00	0,00	0,07	0,07	0,07
22	- Zinsaufwendungen und sonstige Finanzaufwendungen	3.844,27	1.409,00	3.092,65	1.683,65	-751,62
57430000	an Gemeinden und Gemeindeverbände	1.979,55	0,00	1.439,77	1.439,77	-539,78
57511000	an Banken	764,46	0,00	748,94	748,94	-15,52
57512000	an Sparkassen	835,26	659,00	658,94	-0,06	-176,32
57519000	an sonstige inländische Kreditinstitute	0,00	750,00	0,00	-750,00	0,00
57910000	aus der Vollverzinsung der Gewerbesteuer (§ 233a AO)	265,00	0,00	245,00	245,00	-20,00

# Teilergebnisrechnung 2022

61.20.01

Produktbereich: 61 Allgemeine Finanzwirtschaft  
Produktgruppe: 61.20 Sonstige allgemeine Finanzwirtschaft  
Produkt: 61.20.01 Sonstige allgemeine Finanzwirtschaft

Ifd. Nr.	Ertrags- und Aufwandsarten	Ergebnis 2021	Ansatz 2022	Ergebnis 2022	Abweichung (Ergebnis-Ansatz) 2022	Ergebnisveränderung gegenüber 2021
		1	2	3	4	5
23	Saldo 21 und 22 Finanzergebnis	-3.954,27	-1.409,00	-3.187,58	-1.778,58	766,69
24	Summe 20 und 23 Ordentliches Ergebnis	-415.433,92	-1.209,00	395.895,59	397.104,59	811.329,51
25	+ Außerordentliche Erträge	0,00	0,00	0,00	0,00	0,00
26	- Außerordentliche Aufwendungen	0,00	0,00	0,00	0,00	0,00
27	Saldo 25 und 26 Außerordentliches Ergebnis	0,00	0,00	0,00	0,00	0,00
28	Summe 24 und 27 Jahresergebnis des Teilhaushalts vor Verrechnung der internen Leistungsbeziehungen	-415.433,92	-1.209,00	395.895,59	397.104,59	811.329,51
29	+ Erträge aus internen Leistungsbeziehungen	0,00	0,00	0,00	0,00	0,00
30	- Aufwendungen aus internen Leistungsbeziehungen	0,00	0,00	0,00	0,00	0,00
31	Saldo 29 und 30 Saldo der Erträge und Aufwendungen aus internen Leistungsbeziehungen	0,00	0,00	0,00	0,00	0,00
32	Summe 28 und 31 Jahresergebnis des Teilhaushalts nach der Verrechnung der internen Leistungsbeziehungen	-415.433,92	-1.209,00	395.895,59	397.104,59	811.329,51

Produktübersicht		Ergebnis 2021	Ansatz 2022	Ergebnis 2022	Abweichung (Ergebnis-Ansatz) 2022	Ergebnisveränderung gegenüber 2021
Leistung	Bezeichnung					
in EUR						
61.20.01.00	Sonstige allgemeine Finanzwirtschaft	-415.433,92	-1.209,00	395.895,59	397.104,59	811.329,51

# Teilergebnisrechnung 2022

99.99.99

Produktbereich: 99 Dummy  
Produktgruppe: 99.99 Dummy  
Produkt: 99.99.99 Dummy

Ifd. Nr.	Ertrags- und Aufwandsarten	Ergebnis 2021	Ansatz 2022	Ergebnis 2022	Abweichung (Ergebnis-Ansatz) 2022	Ergebnisveränderung gegenüber 2021
		1	2	3	4	5
01	+ Steuern und ähnliche Abgaben	0,00	0,00	0,00	0,00	0,00
02	+ Zuwendungen, allgemeine Umlagen und sonstige Transfererträge	0,00	0,00	0,00	0,00	0,00
03	+ Erträge der sozialen Sicherung	0,00	0,00	0,00	0,00	0,00
04	+ Öffentlich-Rechtliche Leistungsentgelte	0,00	0,00	0,00	0,00	0,00
05	+ Privatrechtliche Leistungsentgelte	0,00	0,00	0,00	0,00	0,00
06	+ Kostenerstattungen und Kostenumlagen	0,00	0,00	0,00	0,00	0,00
07	+/- Erhöhung oder Verminderung des Bestands an fertigen und unfertigen Erzeugnissen	0,00	0,00	0,00	0,00	0,00
08	+ Andere aktivierte Eigenleistungen	0,00	0,00	0,00	0,00	0,00
09	+ Sonstige laufende Erträge	0,00	0,00	0,00	0,00	0,00
<b>10</b>	<b>Summe 1 bis 9 Summe der laufenden Erträge aus Verwaltungstätigkeit</b>	<b>0,00</b>	<b>0,00</b>	<b>0,00</b>	<b>0,00</b>	<b>0,00</b>
11	- Personalaufwendungen	0,00	0,00	0,00	0,00	0,00
12	- Versorgungsaufwendungen	0,00	0,00	0,00	0,00	0,00
13	- Aufwendungen für Sach- und Dienstleistungen	0,00	0,00	0,00	0,00	0,00
14	- Abschreibungen gem. § 2 Abs. 1 Nr. 14 GemHVO	0,00	0,00	0,00	0,00	0,00
15	- Abschreibungen gem. § 2 Abs. 1 Nr. 15 GemHVO	0,00	0,00	0,00	0,00	0,00
16	- Zuwendungen, Umlagen und sonstige Transferaufwendungen	0,00	0,00	0,00	0,00	0,00
17	- Aufwendungen der sozialen Sicherung	0,00	0,00	0,00	0,00	0,00
18	- Sonstige laufende Aufwendungen	0,00	0,00	11.330,29	11.330,29	11.330,29
56513000	Finanzanlagen	0,00	0,00	11.330,29	11.330,29	11.330,29
<b>19</b>	<b>Summe 11 bis 18 Summe der laufenden Aufwendungen aus Verwaltungstätigkeit</b>	<b>0,00</b>	<b>0,00</b>	<b>11.330,29</b>	<b>11.330,29</b>	<b>11.330,29</b>
<b>20</b>	<b>Saldo von 10 und 19 Laufendes Ergebnis aus Verwaltungstätigkeit</b>	<b>0,00</b>	<b>0,00</b>	<b>-11.330,29</b>	<b>-11.330,29</b>	<b>-11.330,29</b>
21	+ Zinserträge und sonstige Finanzerträge	0,00	0,00	0,00	0,00	0,00
22	- Zinsaufwendungen und sonstige Finanzaufwendungen	0,00	0,00	0,00	0,00	0,00
<b>23</b>	<b>Saldo 21 und 22 Finanzergebnis</b>	<b>0,00</b>	<b>0,00</b>	<b>0,00</b>	<b>0,00</b>	<b>0,00</b>
<b>24</b>	<b>Summe 20 und 23 Ordentliches Ergebnis</b>	<b>0,00</b>	<b>0,00</b>	<b>-11.330,29</b>	<b>-11.330,29</b>	<b>-11.330,29</b>
25	+ Außerordentliche Erträge	0,00	0,00	0,00	0,00	0,00
26	- Außerordentliche Aufwendungen	0,00	0,00	0,00	0,00	0,00
<b>27</b>	<b>Saldo 25 und 26 Außerordentliches Ergebnis</b>	<b>0,00</b>	<b>0,00</b>	<b>0,00</b>	<b>0,00</b>	<b>0,00</b>
<b>28</b>	<b>Summe 24 und 27 Jahresergebnis des Teilhaushalts vor Verrechnung der internen Leistungsbeziehungen</b>	<b>0,00</b>	<b>0,00</b>	<b>-11.330,29</b>	<b>-11.330,29</b>	<b>-11.330,29</b>
29	+ Erträge aus internen Leistungsbeziehungen	0,00	0,00	0,00	0,00	0,00
30	- Aufwendungen aus internen Leistungsbeziehungen	0,00	0,00	0,00	0,00	0,00
<b>31</b>	<b>Saldo 29 und 30 Saldo der Erträge und Aufwendungen aus internen Leistungsbeziehungen</b>	<b>0,00</b>	<b>0,00</b>	<b>0,00</b>	<b>0,00</b>	<b>0,00</b>
<b>32</b>	<b>Summe 28 und 31 Jahresergebnis des Teilhaushalts nach der Verrechnung der internen Leistungsbeziehungen</b>	<b>0,00</b>	<b>0,00</b>	<b>-11.330,29</b>	<b>-11.330,29</b>	<b>-11.330,29</b>

# Teilergebnisrechnung 2022

**99.99.99**

Produktbereich: 99 Dummy  
 Produktgruppe: 99.99 Dummy  
 Produkt: 99.99.99 Dummy

Produktübersicht		Ergebnis	Ansatz	Ergebnis	Ab-	Ergebnis-
Leistung	Bezeichnung	2021	2022	2022	weichung	veränderung
		(Ergebnis- Ansatz) 2022				
		in EUR				
99.99.99.99	Dummy	0,00	0,00	-11.330,29	-11.330,29	-11.330,29



# Teilfinanzrechnung 2022

11.10.01

## Teil A

Produktbereich: 11 Innere Verwaltung  
Produktgruppe: 11.10 Verwaltungssteuerung  
Produkt: 11.10.01 Verwaltungssteuerung

Ifd. Nr.	Einzahlungs- und Auszahlungsarten	Ergebnis 2021	Ansatz 2022	Ergebnis 2022	Abweichung (Ergebnis-Ansatz) 2022	Ergebnisveränderung gegenüber 2021
		1	2	3	4	5
F1	+ Steuern und ähnliche Abgaben	0,00	0,00	0,00	0,00	0,00
F2	+ Zuwendungen, allgemeine Umlagen und sonstige Transfereinzahlungen	0,00	0,00	0,00	0,00	0,00
F3	+ Einzahlungen der sozialen Sicherung	0,00	0,00	0,00	0,00	0,00
F4	+ Öffentlich-rechtliche Leitungsentgelte	0,00	0,00	0,00	0,00	0,00
F5	+ Privatrechtliche Leistungsentgelte	0,00	0,00	0,00	0,00	0,00
F6	+ Kostenerstattungen und Kostenumlagen	1.095,00	0,00	472,23	472,23	-622,77
64242000	<i>vom Land</i>	1.095,00	0,00	472,23	472,23	-622,77
F7	+ Sonstige laufende Einzahlungen	1.755,00	0,00	-2.110,00	-2.110,00	-3.865,00
66270000	<i>Versicherungserstattungen</i>	1.755,00	0,00	0,00	0,00	-1.755,00
66400000	<i>Einzahlungen aus Erstattung der Umsatzsteuer</i>	0,00	0,00	-2.110,00	-2.110,00	-2.110,00
<b>F8</b>	<b>Summe der laufenden Einzahlungen aus Verwaltungstätigkeit</b>	<b>2.850,00</b>	<b>0,00</b>	<b>-1.637,77</b>	<b>-1.637,77</b>	<b>-4.487,77</b>
F9	- Personal- und Versorgungsauszahlungen	22.785,47	27.000,00	24.524,01	-2.475,99	1.738,54
70110000	<i>Bürgermeister</i>	17.448,00	19.000,00	10.229,93	-8.770,07	-7.218,07
70120000	<i>Beigeordnete</i>	2.245,71	2.000,00	10.171,70	8.171,70	7.925,99
70140000	<i>Rats- und Ausschussmitglieder</i>	2.800,30	5.500,00	3.063,75	-2.436,25	263,45
70420000	<i>Arbeitnehmer</i>	291,46	500,00	1.058,63	558,63	767,17
F10	- Auszahlungen für Sach- und Dienstleistungen	0,00	0,00	0,00	0,00	0,00
F11	nicht besetzt	0,00	0,00	0,00	0,00	0,00
F12	- Zuwendungen, Umlagen und sonstige Transferauszahlungen	0,00	0,00	0,00	0,00	0,00
F13	- Auszahlungen der sozialen Sicherung	0,00	0,00	0,00	0,00	0,00
F14	- Sonstige laufende Auszahlungen	16.254,84	21.400,00	18.834,04	-2.565,96	2.579,20
76131000	<i>Fahrtkostenerstattung</i>	1.094,23	1.000,00	1.441,52	441,52	347,29
76210000	<i>Mieten, Pachten und Erbbauzinsen</i>	368,16	400,00	215,86	-184,14	-152,30
76243000	<i>Unterhaltung Software, Updates</i>	428,40	1.500,00	428,40	-1.071,60	0,00
76253000	<i>Gerichts-, Anwalts-, Notar-, Gerichtsvollzieherkosten usw.</i>	1.963,50	3.500,00	4.771,55	1.271,55	2.808,05
76310000	<i>Büromaterial</i>	348,09	350,00	137,20	-212,80	-210,89
76322000	<i>Zeitschriften</i>	49,22	150,00	145,12	-4,88	95,90
76331000	<i>Porto</i>	442,35	1.000,00	1.816,25	816,25	1.373,90
76341000	<i>Fernmeldegebühren</i>	703,18	1.000,00	360,04	-639,96	-343,14
76351000	<i>Annoncen</i>	0,00	500,00	0,00	-500,00	0,00
76413000	<i>Haftpflichtversicherungen</i>	3.103,10	3.300,00	3.224,82	-75,18	121,72
76414000	<i>Unfallversicherungen</i>	1.472,06	1.700,00	1.596,37	-103,63	124,31
76420000	<i>Beiträge zu Wirtschaftsverbänden, Berufsvertretungen und Vereinen</i>	1.719,47	2.000,00	110,60	-1.889,40	-1.608,87
76920000	<i>Verfügungsmittel</i>	755,37	1.000,00	1.087,25	87,25	331,88
76930000	<i>Repräsentationen</i>	1.706,75	3.000,00	3.010,24	10,24	1.303,49
76990000	<i>Sonstige</i>	2.100,96	1.000,00	488,82	-511,18	-1.612,14
<b>F15</b>	<b>Summe der laufenden Auszahlungen aus Verwaltungstätigkeit</b>	<b>39.040,31</b>	<b>48.400,00</b>	<b>43.358,05</b>	<b>-5.041,95</b>	<b>4.317,74</b>
<b>F16</b>	<b>Saldo der laufenden Ein- und Auszahlungen aus Verwaltungstätigkeit</b>	<b>-36.190,31</b>	<b>-48.400,00</b>	<b>-44.995,82</b>	<b>3.404,18</b>	<b>-8.805,51</b>
F17	+ Zinseinzahlungen und sonstige Finanzeinzahlungen	0,00	0,00	0,00	0,00	0,00
F18	- Zinsauszahlungen und sonstige Finanzauszahlungen	0,00	0,00	0,00	0,00	0,00
<b>F19</b>	<b>Saldo der Zins- und sonstigen Finanzein- und -auszahlungen</b>	<b>0,00</b>	<b>0,00</b>	<b>0,00</b>	<b>0,00</b>	<b>0,00</b>
<b>F20</b>	<b>Saldo der ordentlichen Ein- und Auszahlungen</b>	<b>-36.190,31</b>	<b>-48.400,00</b>	<b>-44.995,82</b>	<b>3.404,18</b>	<b>-8.805,51</b>

# Teilfinanzrechnung 2022

11.10.01

## Teil A

Produktbereich: 11 Innere Verwaltung  
Produktgruppe: 11.10 Verwaltungssteuerung  
Produkt: 11.10.01 Verwaltungssteuerung

Ifd. Nr.	Einzahlungs- und Auszahlungsarten	Ergebnis 2021	Ansatz 2022	Ergebnis 2022	Abweichung (Ergebnis-Ansatz) 2022	Ergebnisveränderung gegenüber 2021
		1	2	3	4	5
<b>F21</b>	<b>Saldo der außerordentlichen Ein- und Auszahlungen</b>	<b>0,00</b>	<b>0,00</b>	<b>0,00</b>	<b>0,00</b>	<b>0,00</b>
F22	Saldo der Ein- und Auszahlungen aus internen Leistungsbeziehungen	-789,22	-839,00	-637,14	201,86	152,08
79800000	Auszahlungen aus internen Leistungsbeziehungen	-789,22	-839,00	-637,14	201,86	152,08
<b>F23</b>	<b>Saldo der ordentlichen und außerordentlichen Ein- und Auszahlungen</b>	<b>-36.979,53</b>	<b>-49.239,00</b>	<b>-45.632,96</b>	<b>3.606,04</b>	<b>-8.653,43</b>
F24	+ Einzahlungen aus Investitionszuwendungen	0,00	0,00	0,00	0,00	0,00
F25	+ Einzahlungen aus Beiträgen und ähnlichen Entgelten	0,00	0,00	0,00	0,00	0,00
F26	+ Sonstige Investitionseinzahlungen	0,00	0,00	0,00	0,00	0,00
<b>F27</b>	<b>Summe der Einzahlungen aus Investitionstätigkeit</b>	<b>0,00</b>	<b>0,00</b>	<b>0,00</b>	<b>0,00</b>	<b>0,00</b>
F28	- Auszahlungen für immaterielle Vermögensgegenstände	0,00	0,00	0,00	0,00	0,00
F29	- Auszahlungen für Sachanlagen	0,00	10.000,00	0,00	-10.000,00	0,00
78571000	Auszahlungen für bewegliche Sachen des Anlagevermögens oberhalb der Wertgrenze i.H.v. 1.000,00 Euro	0,00	10.000,00	0,00	-10.000,00	0,00
F30	- Auszahlungen für Finanzanlagen	0,00	0,00	0,00	0,00	0,00
F31	- Sonstige Investitionsauszahlungen	0,00	0,00	0,00	0,00	0,00
<b>F32</b>	<b>Summe der Auszahlungen aus Investitionstätigkeit</b>	<b>0,00</b>	<b>10.000,00</b>	<b>0,00</b>	<b>-10.000,00</b>	<b>0,00</b>
<b>F33</b>	<b>Saldo der Ein- und Auszahlungen aus Investitionstätigkeit</b>	<b>0,00</b>	<b>-10.000,00</b>	<b>0,00</b>	<b>10.000,00</b>	<b>0,00</b>
<b>F34</b>	<b>Finanzmittelüberschuss / Finanzmittelfehlbetrag</b>	<b>-36.979,53</b>	<b>-59.239,00</b>	<b>-45.632,96</b>	<b>13.606,04</b>	<b>-8.653,43</b>
F35	+ Aufnahme von Investitionskrediten	0,00	0,00	0,00	0,00	0,00
F36	- Tilgung von Investitionskrediten	0,00	0,00	0,00	0,00	0,00
<b>F37</b>	<b>Saldo der Ein- und Auszahlungen aus Investitionskrediten</b>	<b>0,00</b>	<b>0,00</b>	<b>0,00</b>	<b>0,00</b>	<b>0,00</b>
F38	Veränderung der Forderungen gegenüber der Verbandsgemeinde im Rahmen der Einheitskasse	0,00	0,00	0,00	0,00	0,00
<b>F39</b>	<b>Veränderung der Verbindlichkeiten gegenüber der Verbandsgemeinde im Rahmen der Einheitskasse</b>	<b>0,00</b>	<b>0,00</b>	<b>0,00</b>	<b>0,00</b>	<b>0,00</b>
<b>F40</b>	<b>Saldo der Ein- und Auszahlungen aus Finanzierungstätigkeit</b>	<b>0,00</b>	<b>0,00</b>	<b>0,00</b>	<b>0,00</b>	<b>0,00</b>
F41	Saldo der durchlaufenden Gelder	0,00	0,00	0,00	0,00	0,00
F42	Verwendung Finanzmittelüberschuss/Deckung Finanzmittelfehlbetrag	0,00	0,00	0,00	0,00	0,00
F43	Veränderung der liquiden Mittel (einschl. durchlaufender Gelder)	0,00	0,00	0,00	0,00	0,00
F44	Ausgleich Finanzhaushalt	-36.979,53	-49.239,00	-45.632,96	3.606,04	-8.653,43

Produktübersicht		Ergebnis 2021	Ansatz 2022	Ergebnis 2022	Abweichung (Ergebnis-Ansatz) 2022	Ergebnisveränderung gegenüber 2021
Leistung	Bezeichnung					
in EUR						
11.10.01.00	Verwaltungssteuerung	-36.979,53	-59.239,00	-45.632,96	13.606,04	-9.845,56

# Teilfinanzrechnung 2022

11.10.02

## Teil A

Produktbereich: 11 Innere Verwaltung  
Produktgruppe: 11.10 Verwaltungssteuerung  
Produkt: 11.10.02 Pflege partnerschaftlicher Beziehungen

Ifd. Nr.	Einzahlungs- und Auszahlungsarten	Ergebnis 2021	Ansatz 2022	Ergebnis 2022	Abweichung (Ergebnis-Ansatz) 2022	Ergebnisveränderung gegenüber 2021
		1	2	3	4	5
F1	+ Steuern und ähnliche Abgaben	0,00	0,00	0,00	0,00	0,00
F2	+ Zuwendungen, allgemeine Umlagen und sonstige Transfereinzahlungen	0,00	0,00	0,00	0,00	0,00
F3	+ Einzahlungen der sozialen Sicherung	0,00	0,00	0,00	0,00	0,00
F4	+ Öffentlich-rechtliche Leitungsentgelte	0,00	0,00	0,00	0,00	0,00
F5	+ Privatrechtliche Leistungsentgelte	0,00	0,00	0,00	0,00	0,00
F6	+ Kostenerstattungen und Kostenumlagen	0,00	0,00	0,00	0,00	0,00
F7	+ Sonstige laufende Einzahlungen	0,00	0,00	0,00	0,00	0,00
<b>F8</b>	<b>Summe der laufenden Einzahlungen aus Verwaltungstätigkeit</b>	<b>0,00</b>	<b>0,00</b>	<b>0,00</b>	<b>0,00</b>	<b>0,00</b>
F9	- Personal- und Versorgungsauszahlungen	0,00	0,00	0,00	0,00	0,00
F10	- Auszahlungen für Sach- und Dienstleistungen	0,00	0,00	0,00	0,00	0,00
F11	nicht besetzt	0,00	0,00	0,00	0,00	0,00
F12	- Zuwendungen, Umlagen und sonstige Transferauszahlungen	0,00	0,00	0,00	0,00	0,00
F13	- Auszahlungen der sozialen Sicherung	0,00	0,00	0,00	0,00	0,00
F14	- Sonstige laufende Auszahlungen	0,00	200,00	0,00	-200,00	0,00
76930000	Repräsentationen	0,00	200,00	0,00	-200,00	0,00
<b>F15</b>	<b>Summe der laufenden Auszahlungen aus Verwaltungstätigkeit</b>	<b>0,00</b>	<b>200,00</b>	<b>0,00</b>	<b>-200,00</b>	<b>0,00</b>
<b>F16</b>	<b>Saldo der laufenden Ein- und Auszahlungen aus Verwaltungstätigkeit</b>	<b>0,00</b>	<b>-200,00</b>	<b>0,00</b>	<b>200,00</b>	<b>0,00</b>
F17	+ Zinseinzahlungen und sonstige Finanzeinzahlungen	0,00	0,00	0,00	0,00	0,00
F18	- Zinsauszahlungen und sonstige Finanzauszahlungen	0,00	0,00	0,00	0,00	0,00
<b>F19</b>	<b>Saldo der Zins- und sonstigen Finanzein- und -auszahlungen</b>	<b>0,00</b>	<b>0,00</b>	<b>0,00</b>	<b>0,00</b>	<b>0,00</b>
<b>F20</b>	<b>Saldo der ordentlichen Ein- und Auszahlungen</b>	<b>0,00</b>	<b>-200,00</b>	<b>0,00</b>	<b>200,00</b>	<b>0,00</b>
<b>F21</b>	<b>Saldo der außerordentlichen Ein- und Auszahlungen</b>	<b>0,00</b>	<b>0,00</b>	<b>0,00</b>	<b>0,00</b>	<b>0,00</b>
F22	Saldo der Ein- und Auszahlungen aus internen Leistungsbeziehungen	0,00	0,00	0,00	0,00	0,00
<b>F23</b>	<b>Saldo der ordentlichen und außerordentlichen Ein- und Auszahlungen</b>	<b>0,00</b>	<b>-200,00</b>	<b>0,00</b>	<b>200,00</b>	<b>0,00</b>
F24	+ Einzahlungen aus Investitionszuwendungen	0,00	0,00	0,00	0,00	0,00
F25	+ Einzahlungen aus Beiträgen und ähnlichen Entgelten	0,00	0,00	0,00	0,00	0,00
F26	+ Sonstige Investitionseinzahlungen	0,00	0,00	0,00	0,00	0,00
<b>F27</b>	<b>Summe der Einzahlungen aus Investitionstätigkeit</b>	<b>0,00</b>	<b>0,00</b>	<b>0,00</b>	<b>0,00</b>	<b>0,00</b>
F28	- Auszahlungen für immaterielle Vermögensgegenstände	0,00	0,00	0,00	0,00	0,00
F29	- Auszahlungen für Sachanlagen	0,00	0,00	0,00	0,00	0,00
F30	- Auszahlungen für Finanzanlagen	0,00	0,00	0,00	0,00	0,00
F31	- Sonstige Investitionsauszahlungen	0,00	0,00	0,00	0,00	0,00
<b>F32</b>	<b>Summe der Auszahlungen aus Investitionstätigkeit</b>	<b>0,00</b>	<b>0,00</b>	<b>0,00</b>	<b>0,00</b>	<b>0,00</b>
<b>F33</b>	<b>Saldo der Ein- und Auszahlungen aus Investitionstätigkeit</b>	<b>0,00</b>	<b>0,00</b>	<b>0,00</b>	<b>0,00</b>	<b>0,00</b>
<b>F34</b>	<b>Finanzmittelüberschuss / Finanzmittelfehlbetrag</b>	<b>0,00</b>	<b>-200,00</b>	<b>0,00</b>	<b>200,00</b>	<b>0,00</b>
F35	+ Aufnahme von Investitionskrediten	0,00	0,00	0,00	0,00	0,00
F36	- Tilgung von Investitionskrediten	0,00	0,00	0,00	0,00	0,00

# Teilfinanzrechnung 2022

11.10.02

## Teil A

Produktbereich: 11 Innere Verwaltung  
Produktgruppe: 11.10 Verwaltungssteuerung  
Produkt: 11.10.02 Pflege partnerschaftlicher Beziehungen

Ifd. Nr.	Einzahlungs- und Auszahlungsarten	Ergebnis 2021	Ansatz 2022	Ergebnis 2022	Abweichung (Ergebnis-Ansatz) 2022	Ergebnisveränderung gegenüber 2021
		1	2	3	4	5
<b>F37</b>	<b>Saldo der Ein- und Auszahlungen aus Investitionskrediten</b>	0,00	0,00	0,00	0,00	0,00
F38	Veränderung der Forderungen gegenüber der Verbandsgemeinde im Rahmen der Einheitskasse	0,00	0,00	0,00	0,00	0,00
<b>F39</b>	<b>Veränderung der Verbindlichkeiten gegenüber der Verbandsgemeinde im Rahmen der Einheitskasse</b>	0,00	0,00	0,00	0,00	0,00
<b>F40</b>	<b>Saldo der Ein- und Auszahlungen aus Finanzierungstätigkeit</b>	0,00	0,00	0,00	0,00	0,00
F41	Saldo der durchlaufenden Gelder	0,00	0,00	0,00	0,00	0,00
F42	Verwendung Finanzmittelüberschuss/Deckung Finanzmittelfehlbetrag	0,00	0,00	0,00	0,00	0,00
F43	Veränderung der liquiden Mittel (einschl. durchlaufender Gelder)	0,00	0,00	0,00	0,00	0,00
F44	Ausgleich Finanzhaushalt	0,00	-200,00	0,00	200,00	0,00

Produktübersicht Leistung	Bezeichnung	Ergebnis 2021	Ansatz 2022	Ergebnis 2022	Abweichung (Ergebnis-Ansatz) 2022	Ergebnisveränderung gegenüber 2021
11.10.02.00	Pflege partnerschaftlicher Beziehungen	0,00	-200,00	0,00	200,00	0,00

# Teilfinanzrechnung 2022

11.20.01

## Teil A

Produktbereich: 11 Innere Verwaltung  
Produktgruppe: 11.20 Personal  
Produkt: 11.20.01 Personal

Ifd. Nr.	Einzahlungs- und Auszahlungsarten	Ergebnis 2021	Ansatz 2022	Ergebnis 2022	Abweichung (Ergebnis-Ansatz) 2022	Ergebnisveränderung gegenüber 2021
in EUR						
F1	+ Steuern und ähnliche Abgaben	0,00	0,00	0,00	0,00	0,00
F2	+ Zuwendungen, allgemeine Umlagen und sonstige Transfereinzahlungen	0,00	0,00	0,00	0,00	0,00
F3	+ Einzahlungen der sozialen Sicherung	0,00	0,00	0,00	0,00	0,00
F4	+ Öffentlich-rechtliche Leitungsentgelte	0,00	0,00	0,00	0,00	0,00
F5	+ Privatrechtliche Leistungsentgelte	0,00	0,00	0,00	0,00	0,00
F6	+ Kostenerstattungen und Kostenumlagen	0,00	0,00	0,00	0,00	0,00
F7	+ Sonstige laufende Einzahlungen	0,00	0,00	0,00	0,00	0,00
<b>F8</b>	<b>Summe der laufenden Einzahlungen aus Verwaltungstätigkeit</b>	<b>0,00</b>	<b>0,00</b>	<b>0,00</b>	<b>0,00</b>	<b>0,00</b>
F9	- Personal- und Versorgungsauszahlungen	724,40	565,00	366,60	-198,40	-357,80
70221000	Vergütungen	573,08	450,00	286,96	-163,04	-286,12
70420000	Arbeitnehmer	151,32	115,00	79,64	-35,36	-71,68
F10	- Auszahlungen für Sach- und Dienstleistungen	0,00	0,00	0,00	0,00	0,00
F11	nicht besetzt	0,00	0,00	0,00	0,00	0,00
F12	- Zuwendungen, Umlagen und sonstige Transferauszahlungen	0,00	0,00	0,00	0,00	0,00
F13	- Auszahlungen der sozialen Sicherung	0,00	0,00	0,00	0,00	0,00
F14	- Sonstige laufende Auszahlungen	0,00	0,00	0,00	0,00	0,00
<b>F15</b>	<b>Summe der laufenden Auszahlungen aus Verwaltungstätigkeit</b>	<b>724,40</b>	<b>565,00</b>	<b>366,60</b>	<b>-198,40</b>	<b>-357,80</b>
<b>F16</b>	<b>Saldo der laufenden Ein- und Auszahlungen aus Verwaltungstätigkeit</b>	<b>-724,40</b>	<b>-565,00</b>	<b>-366,60</b>	<b>198,40</b>	<b>357,80</b>
F17	+ Zinseinzahlungen und sonstige Finanzeinzahlungen	0,00	0,00	0,00	0,00	0,00
F18	- Zinsauszahlungen und sonstige Finanzauszahlungen	0,00	0,00	0,00	0,00	0,00
<b>F19</b>	<b>Saldo der Zins- und sonstigen Finanzein- und -auszahlungen</b>	<b>0,00</b>	<b>0,00</b>	<b>0,00</b>	<b>0,00</b>	<b>0,00</b>
<b>F20</b>	<b>Saldo der ordentlichen Ein- und Auszahlungen</b>	<b>-724,40</b>	<b>-565,00</b>	<b>-366,60</b>	<b>198,40</b>	<b>357,80</b>
<b>F21</b>	<b>Saldo der außerordentlichen Ein- und Auszahlungen</b>	<b>0,00</b>	<b>0,00</b>	<b>0,00</b>	<b>0,00</b>	<b>0,00</b>
F22	Saldo der Ein- und Auszahlungen aus internen Leistungsbeziehungen	0,00	0,00	0,00	0,00	0,00
<b>F23</b>	<b>Saldo der ordentlichen und außerordentlichen Ein- und Auszahlungen</b>	<b>-724,40</b>	<b>-565,00</b>	<b>-366,60</b>	<b>198,40</b>	<b>357,80</b>
F24	+ Einzahlungen aus Investitionszuwendungen	0,00	0,00	0,00	0,00	0,00
F25	+ Einzahlungen aus Beiträgen und ähnlichen Entgelten	0,00	0,00	0,00	0,00	0,00
F26	+ Sonstige Investitionseinzahlungen	0,00	0,00	0,00	0,00	0,00
<b>F27</b>	<b>Summe der Einzahlungen aus Investitionstätigkeit</b>	<b>0,00</b>	<b>0,00</b>	<b>0,00</b>	<b>0,00</b>	<b>0,00</b>
F28	- Auszahlungen für immaterielle Vermögensgegenstände	0,00	0,00	0,00	0,00	0,00
F29	- Auszahlungen für Sachanlagen	0,00	0,00	0,00	0,00	0,00
F30	- Auszahlungen für Finanzanlagen	0,00	0,00	0,00	0,00	0,00
F31	- Sonstige Investitionsauszahlungen	0,00	0,00	0,00	0,00	0,00
<b>F32</b>	<b>Summe der Auszahlungen aus Investitionstätigkeit</b>	<b>0,00</b>	<b>0,00</b>	<b>0,00</b>	<b>0,00</b>	<b>0,00</b>
<b>F33</b>	<b>Saldo der Ein- und Auszahlungen aus Investitionstätigkeit</b>	<b>0,00</b>	<b>0,00</b>	<b>0,00</b>	<b>0,00</b>	<b>0,00</b>
<b>F34</b>	<b>Finanzmittelüberschuss / Finanzmittelfehlbetrag</b>	<b>-724,40</b>	<b>-565,00</b>	<b>-366,60</b>	<b>198,40</b>	<b>357,80</b>
F35	+ Aufnahme von Investitionskrediten	0,00	0,00	0,00	0,00	0,00
F36	- Tilgung von Investitionskrediten	0,00	0,00	0,00	0,00	0,00

# Teilfinanzrechnung 2022

11.20.01

## Teil A

Produktbereich: 11 Innere Verwaltung  
Produktgruppe: 11.20 Personal  
Produkt: 11.20.01 Personal

Ifd. Nr.	Einzahlungs- und Auszahlungsarten	Ergebnis 2021	Ansatz 2022	Ergebnis 2022	Abweichung (Ergebnis-Ansatz) 2022	Ergebnisveränderung gegenüber 2021
		1	2	3	4	5
<b>F37</b>	<b>Saldo der Ein- und Auszahlungen aus Investitionskrediten</b>	0,00	0,00	0,00	0,00	0,00
F38	Veränderung der Forderungen gegenüber der Verbandsgemeinde im Rahmen der Einheitskasse	0,00	0,00	0,00	0,00	0,00
<b>F39</b>	<b>Veränderung der Verbindlichkeiten gegenüber der Verbandsgemeinde im Rahmen der Einheitskasse</b>	0,00	0,00	0,00	0,00	0,00
<b>F40</b>	<b>Saldo der Ein- und Auszahlungen aus Finanzierungstätigkeit</b>	0,00	0,00	0,00	0,00	0,00
F41	Saldo der durchlaufenden Gelder	0,00	0,00	0,00	0,00	0,00
F42	Verwendung Finanzmittelüberschuss/Deckung Finanzmittelfehlbetrag	0,00	0,00	0,00	0,00	0,00
F43	Veränderung der liquiden Mittel (einschl. durchlaufender Gelder)	0,00	0,00	0,00	0,00	0,00
F44	Ausgleich Finanzhaushalt	-724,40	-565,00	-366,60	198,40	357,80

Produktübersicht Leistung	Bezeichnung	Ergebnis 2021	Ansatz 2022	Ergebnis 2022	Abweichung (Ergebnis-Ansatz) 2022	Ergebnisveränderung gegenüber 2021
11.20.01.00	Personal	-724,40	-565,00	-366,60	198,40	-366,60

# Teilfinanzrechnung 2022

11.40.01

## Teil A

Produktbereich: 11 Innere Verwaltung  
Produktgruppe: 11.40 Zentrale Dienste  
Produkt: 11.40.01 Liegenschaften

Ifd. Nr.	Einzahlungs- und Auszahlungsarten	Ergebnis 2021	Ansatz 2022	Ergebnis 2022	Abweichung (Ergebnis-Ansatz) 2022	Ergebnisveränderung gegenüber 2021
		1	2	3	4	5
F1	+ Steuern und ähnliche Abgaben	0,00	0,00	0,00	0,00	0,00
F2	+ Zuwendungen, allgemeine Umlagen und sonstige Transfereinzahlungen	0,00	0,00	0,00	0,00	0,00
F3	+ Einzahlungen der sozialen Sicherung	0,00	0,00	0,00	0,00	0,00
F4	+ Öffentlich-rechtliche Leitungsentgelte	0,00	0,00	0,00	0,00	0,00
F5	+ Privatrechtliche Leistungsentgelte	6.680,47	5.000,00	5.767,73	767,73	-912,74
64120000	Mieten und Pachten	5.533,17	5.000,00	5.577,73	577,73	44,56
64190000	Sonstige	1.147,30	0,00	190,00	190,00	-957,30
F6	+ Kostenerstattungen und Kostenumlagen	0,00	0,00	0,00	0,00	0,00
F7	+ Sonstige laufende Einzahlungen	0,00	0,00	0,00	0,00	0,00
<b>F8</b>	<b>Summe der laufenden Einzahlungen aus Verwaltungstätigkeit</b>	<b>6.680,47</b>	<b>5.000,00</b>	<b>5.767,73</b>	<b>767,73</b>	<b>-912,74</b>
F9	- Personal- und Versorgungsauszahlungen	0,00	0,00	0,00	0,00	0,00
F10	- Auszahlungen für Sach- und Dienstleistungen	8.560,24	11.500,00	22.160,54	10.660,54	13.600,30
72311000	Grundstücke	1.250,09	5.000,00	20.495,07	15.495,07	19.244,98
72321000	Grundstücke	1.896,08	5.500,00	1.665,47	-3.834,53	-230,61
72920000	Sonstige Auszahlungen für Dienstleistungen	5.414,07	1.000,00	0,00	-1.000,00	-5.414,07
F11	nicht besetzt	0,00	0,00	0,00	0,00	0,00
F12	- Zuwendungen, Umlagen und sonstige Transferauszahlungen	0,00	0,00	0,00	0,00	0,00
F13	- Auszahlungen der sozialen Sicherung	0,00	0,00	0,00	0,00	0,00
F14	- Sonstige laufende Auszahlungen	0,00	0,00	0,00	0,00	0,00
<b>F15</b>	<b>Summe der laufenden Auszahlungen aus Verwaltungstätigkeit</b>	<b>8.560,24</b>	<b>11.500,00</b>	<b>22.160,54</b>	<b>10.660,54</b>	<b>13.600,30</b>
<b>F16</b>	<b>Saldo der laufenden Ein- und Auszahlungen aus Verwaltungstätigkeit</b>	<b>-1.879,77</b>	<b>-6.500,00</b>	<b>-16.392,81</b>	<b>-9.892,81</b>	<b>-14.513,04</b>
F17	+ Zinseinzahlungen und sonstige Finanzeinzahlungen	0,00	0,00	0,00	0,00	0,00
F18	- Zinsauszahlungen und sonstige Finanzauszahlungen	0,00	0,00	0,00	0,00	0,00
<b>F19</b>	<b>Saldo der Zins- und sonstigen Finanzein- und -auszahlungen</b>	<b>0,00</b>	<b>0,00</b>	<b>0,00</b>	<b>0,00</b>	<b>0,00</b>
<b>F20</b>	<b>Saldo der ordentlichen Ein- und Auszahlungen</b>	<b>-1.879,77</b>	<b>-6.500,00</b>	<b>-16.392,81</b>	<b>-9.892,81</b>	<b>-14.513,04</b>
<b>F21</b>	<b>Saldo der außerordentlichen Ein- und Auszahlungen</b>	<b>0,00</b>	<b>0,00</b>	<b>0,00</b>	<b>0,00</b>	<b>0,00</b>
F22	Saldo der Ein- und Auszahlungen aus internen Leistungsbeziehungen	-2.669,41	-6.252,00	-514,62	5.737,38	2.154,79
79800000	Auszahlungen aus internen Leistungsbeziehungen	-2.669,41	-6.252,00	-514,62	5.737,38	2.154,79
<b>F23</b>	<b>Saldo der ordentlichen und außerordentlichen Ein- und Auszahlungen</b>	<b>-4.549,18</b>	<b>-12.752,00</b>	<b>-16.907,43</b>	<b>-4.155,43</b>	<b>-12.358,25</b>
F24	+ Einzahlungen aus Investitionszuwendungen	0,00	0,00	0,00	0,00	0,00
F25	+ Einzahlungen aus Beiträgen und ähnlichen Entgelten	0,00	0,00	0,00	0,00	0,00
F26	+ Sonstige Investitionseinzahlungen	30.580,00	0,00	-110,00	-110,00	-30.690,00
68510000	Einz. für unbebaute Grundstücke und grundstücksgleiche Rechte	30.580,00	0,00	-110,00	-110,00	-30.690,00
<b>F27</b>	<b>Summe der Einzahlungen aus Investitionstätigkeit</b>	<b>30.580,00</b>	<b>0,00</b>	<b>-110,00</b>	<b>-110,00</b>	<b>-30.690,00</b>
F28	- Auszahlungen für immaterielle Vermögensgegenstände	0,00	0,00	0,00	0,00	0,00
F29	- Auszahlungen für Sachanlagen	2.975,92	0,00	0,00	0,00	-2.975,92
78510000	Auszahlungen für unbebaute Grundstücke und grundstücksgleiche Rechte	2.975,92	0,00	0,00	0,00	-2.975,92
F30	- Auszahlungen für Finanzanlagen	0,00	0,00	0,00	0,00	0,00

# Teilfinanzrechnung 2022

11.40.01

## Teil A

Produktbereich: 11 Innere Verwaltung  
Produktgruppe: 11.40 Zentrale Dienste  
Produkt: 11.40.01 Liegenschaften

Ifd. Nr.	Einzahlungs- und Auszahlungsarten	Ergebnis 2021	Ansatz 2022	Ergebnis 2022	Abweichung (Ergebnis-Ansatz) 2022	Ergebnisveränderung gegenüber 2021
		1	2	3	4	5
F31	- Sonstige Investitionsauszahlungen	0,00	0,00	0,00	0,00	0,00
<b>F32</b>	<b>Summe der Auszahlungen aus Investitionstätigkeit</b>	<b>2.975,92</b>	<b>0,00</b>	<b>0,00</b>	<b>0,00</b>	<b>-2.975,92</b>
<b>F33</b>	<b>Saldo der Ein- und Auszahlungen aus Investitionstätigkeit</b>	<b>27.604,08</b>	<b>0,00</b>	<b>-110,00</b>	<b>-110,00</b>	<b>-27.714,08</b>
<b>F34</b>	<b>Finanzmittelüberschuss / Finanzmittelfehlbetrag</b>	<b>23.054,90</b>	<b>-12.752,00</b>	<b>-17.017,43</b>	<b>-4.265,43</b>	<b>-40.072,33</b>
F35	+ Aufnahme von Investitionskrediten	0,00	0,00	0,00	0,00	0,00
F36	- Tilgung von Investitionskrediten	0,00	0,00	0,00	0,00	0,00
<b>F37</b>	<b>Saldo der Ein- und Auszahlungen aus Investitionskrediten</b>	<b>0,00</b>	<b>0,00</b>	<b>0,00</b>	<b>0,00</b>	<b>0,00</b>
F38	Veränderung der Forderungen gegenüber der Verbandsgemeinde im Rahmen der Einheitskasse	0,00	0,00	0,00	0,00	0,00
<b>F39</b>	<b>Veränderung der Verbindlichkeiten gegenüber der Verbandsgemeinde im Rahmen der Einheitskasse</b>	<b>0,00</b>	<b>0,00</b>	<b>0,00</b>	<b>0,00</b>	<b>0,00</b>
<b>F40</b>	<b>Saldo der Ein- und Auszahlungen aus Finanzierungstätigkeit</b>	<b>0,00</b>	<b>0,00</b>	<b>0,00</b>	<b>0,00</b>	<b>0,00</b>
F41	Saldo der durchlaufenden Gelder	0,00	0,00	0,00	0,00	0,00
F42	Verwendung Finanzmittelüberschuss/Deckung Finanzmittelfehlbetrag	0,00	0,00	0,00	0,00	0,00
F43	Veränderung der liquiden Mittel (einschl. durchlaufender Gelder)	0,00	0,00	0,00	0,00	0,00
	nachrichtlich:					
F44	Ausgleich Finanzhaushalt	-4.549,18	-12.752,00	-16.907,43	-4.155,43	-12.358,25

Produktübersicht Leistung	Bezeichnung	Ergebnis 2021	Ansatz 2022	Ergebnis 2022	Abweichung (Ergebnis-Ansatz) 2022	Ergebnisveränderung gegenüber 2021
11.40.01.00	Liegenschaften	-6.664,16	-6.000,00	-20.495,07	-14.495,07	6.664,16
11.40.01.02	unbebaute Grundstücke	29.719,06	-6.752,00	3.477,64	10.229,64	750,94



# Teilfinanzrechnung 2022

11.40.02

## Teil A

Produktbereich: 11 Innere Verwaltung  
Produktgruppe: 11.40 Zentrale Dienste  
Produkt: 11.40.02 Bauhof

Ifd. Nr.	Einzahlungs- und Auszahlungsarten	Ergebnis 2021	Ansatz 2022	Ergebnis 2022	Abweichung (Ergebnis-Ansatz) 2022	Ergebnisveränderung gegenüber 2021
		1	2	3	4	5
F1	+ Steuern und ähnliche Abgaben	0,00	0,00	0,00	0,00	0,00
F2	+ Zuwendungen, allgemeine Umlagen und sonstige Transfereinzahlungen	0,00	0,00	0,00	0,00	0,00
F3	+ Einzahlungen der sozialen Sicherung	0,00	0,00	0,00	0,00	0,00
F4	+ Öffentlich-rechtliche Leitungsentgelte	0,00	0,00	0,00	0,00	0,00
F5	+ Privatrechtliche Leistungsentgelte	0,00	0,00	0,00	0,00	0,00
F6	+ Kostenerstattungen und Kostenumlagen	1.217,50	0,00	1.070,11	1.070,11	-147,39
64243000	von Gemeinden und Gemeindeverbänden	438,30	0,00	988,89	988,89	550,59
64290000	von Sonstigen	779,20	0,00	81,22	81,22	-697,98
F7	+ Sonstige laufende Einzahlungen	0,00	0,00	2.562,79	2.562,79	2.562,79
65210000	aktivierte Personalkosten	0,00	0,00	2.562,79	2.562,79	2.562,79
<b>F8</b>	<b>Summe der laufenden Einzahlungen aus Verwaltungstätigkeit</b>	<b>1.217,50</b>	<b>0,00</b>	<b>3.632,90</b>	<b>3.632,90</b>	<b>2.415,40</b>
F9	- Personal- und Versorgungsauszahlungen	91.113,97	105.750,00	92.666,51	-13.083,49	1.552,54
70221000	Vergütungen	70.445,11	83.000,00	71.595,06	-11.404,94	1.149,95
70320000	Arbeitnehmer	6.166,14	7.000,00	6.213,76	-786,24	47,62
70420000	Arbeitnehmer	14.502,72	15.500,00	14.857,69	-642,31	354,97
70520000	Arbeitnehmer	0,00	250,00	0,00	-250,00	0,00
F10	- Auszahlungen für Sach- und Dienstleistungen	10.383,37	24.750,00	17.233,27	-7.516,73	6.849,90
72313000	Gebäude einschließlich der Bestandteile, die dem Gebäude zuzurechnen sind	112,94	1.500,00	1.261,21	-238,79	1.148,27
72323000	Gebäude einschließlich der Bestandteile, die dem Gebäude zuzurechnen sind	664,01	1.600,00	1.558,78	-41,22	894,77
72351000	Wartungs- und Instandsetzungskosten	1.552,71	5.000,00	4.623,25	-376,75	3.070,54
72352000	Betriebs- und Schmierstoffe	4.120,32	6.000,00	4.675,66	-1.324,34	555,34
72353000	Reifen	26,18	500,00	0,00	-500,00	-26,18
72370000	Unterhaltung der Betriebs- und Geschäftsausstattung	2.863,46	5.000,00	4.664,37	-335,63	1.800,91
72380000	Geringwertige Geräte, Ausstattungs-, Ausrüstungs- und sonstige Gebrauchsgegenstände	1.043,75	5.000,00	450,00	-4.550,00	-593,75
72440000	Laborbedarf, Werkstättenbedarf, Lebensmittel, Arzneimittel, Verbandstoffe, Sanitätsverbrauchsmaterial, Baumaterial, sonstiger Anstaltsbedarf, Saat- und Pflanzgut	0,00	150,00	0,00	-150,00	0,00
F11	nicht besetzt	0,00	0,00	0,00	0,00	0,00
F12	- Zuwendungen, Umlagen und sonstige Transferauszahlungen	0,00	0,00	0,00	0,00	0,00
F13	- Auszahlungen der sozialen Sicherung	0,00	0,00	0,00	0,00	0,00
F14	- Sonstige laufende Auszahlungen	4.566,34	3.788,00	3.681,45	-106,55	-884,89
76120000	Auszahlungen für Aus- und Fortbildung, Umschulung	0,00	500,00	0,00	-500,00	0,00
76131000	Fahrtkostenerstattung	1.654,45	1.200,00	1.251,95	51,95	-402,50
76140000	Auszahlungen für allgemeine Betreuung der Bediensteten	623,50	468,00	598,83	130,83	-24,67
76150000	Auszahlungen für Dienst- und Schutzkleidung, persönliche Ausrüstungsgegenstände	684,83	0,00	405,78	405,78	-279,05
76341000	Fernmeldegebühren	240,00	120,00	120,00	0,00	-120,00
76411000	Gebäudeversicherungen	237,19	300,00	178,52	-121,48	-58,67
76412000	Kfz-Versicherungen	557,37	600,00	557,37	-42,63	0,00
76820000	Kraftfahrzeugsteuer	569,00	600,00	569,00	-31,00	0,00
<b>F15</b>	<b>Summe der laufenden Auszahlungen aus Verwaltungstätigkeit</b>	<b>106.063,68</b>	<b>134.288,00</b>	<b>113.581,23</b>	<b>-20.706,77</b>	<b>7.517,55</b>
<b>F16</b>	<b>Saldo der laufenden Ein- und Auszahlungen aus Verwaltungstätigkeit</b>	<b>-104.846,18</b>	<b>-134.288,00</b>	<b>-109.948,33</b>	<b>24.339,67</b>	<b>-5.102,15</b>

# Teilfinanzrechnung 2022

11.40.02

## Teil A

Produktbereich: 11 Innere Verwaltung  
Produktgruppe: 11.40 Zentrale Dienste  
Produkt: 11.40.02 Bauhof

Ifd. Nr.	Einzahlungs- und Auszahlungsarten	Ergebnis 2021	Ansatz 2022	Ergebnis 2022	Abweichung (Ergebnis-Ansatz) 2022	Ergebnisveränderung gegenüber 2021
		1	2	3	4	5
F17	+ Zinseinzahlungen und sonstige Finanzeinzahlungen	0,00	0,00	0,00	0,00	0,00
F18	- Zinsauszahlungen und sonstige Finanzauszahlungen	0,00	0,00	0,00	0,00	0,00
<b>F19</b>	<b>Saldo der Zins- und sonstigen Finanzein- und -auszahlungen</b>	<b>0,00</b>	<b>0,00</b>	<b>0,00</b>	<b>0,00</b>	<b>0,00</b>
<b>F20</b>	<b>Saldo der ordentlichen Ein- und Auszahlungen</b>	<b>-104.846,18</b>	<b>-134.288,00</b>	<b>-109.948,33</b>	<b>24.339,67</b>	<b>-5.102,15</b>
<b>F21</b>	<b>Saldo der außerordentlichen Ein- und Auszahlungen</b>	<b>0,00</b>	<b>0,00</b>	<b>0,00</b>	<b>0,00</b>	<b>0,00</b>
F22	Saldo der Ein- und Auszahlungen aus internen Leistungsbeziehungen	116.572,04	128.856,00	112.088,27	-16.767,73	-4.483,77
69800000	Einzahlungen aus internen Leistungsbeziehungen	116.572,04	128.856,00	112.088,27	-16.767,73	-4.483,77
<b>F23</b>	<b>Saldo der ordentlichen und außerordentlichen Ein- und Auszahlungen</b>	<b>11.725,86</b>	<b>-5.432,00</b>	<b>2.139,94</b>	<b>7.571,94</b>	<b>-9.585,92</b>
F24	+ Einzahlungen aus Investitionszuwendungen	0,00	0,00	0,00	0,00	0,00
F25	+ Einzahlungen aus Beiträgen und ähnlichen Entgelten	0,00	0,00	0,00	0,00	0,00
F26	+ Sonstige Investitionseinzahlungen	0,00	0,00	0,00	0,00	0,00
<b>F27</b>	<b>Summe der Einzahlungen aus Investitionstätigkeit</b>	<b>0,00</b>	<b>0,00</b>	<b>0,00</b>	<b>0,00</b>	<b>0,00</b>
F28	- Auszahlungen für immaterielle Vermögensgegenstände	0,00	0,00	0,00	0,00	0,00
F29	- Auszahlungen für Sachanlagen	7.601,78	12.000,00	0,00	-12.000,00	-7.601,78
78560000	Auszahlungen für Fahrzeuge, Maschinen und technische Anlagen	5.734,79	10.000,00	0,00	-10.000,00	-5.734,79
78571000	Auszahlungen für bewegliche Sachen des Anlagevermögens oberhalb der Wertgrenze i.H.v. 1.000,00 Euro	1.866,99	2.000,00	0,00	-2.000,00	-1.866,99
F30	- Auszahlungen für Finanzanlagen	0,00	0,00	0,00	0,00	0,00
F31	- Sonstige Investitionsauszahlungen	0,00	0,00	0,00	0,00	0,00
<b>F32</b>	<b>Summe der Auszahlungen aus Investitionstätigkeit</b>	<b>7.601,78</b>	<b>12.000,00</b>	<b>0,00</b>	<b>-12.000,00</b>	<b>-7.601,78</b>
<b>F33</b>	<b>Saldo der Ein- und Auszahlungen aus Investitionstätigkeit</b>	<b>-7.601,78</b>	<b>-12.000,00</b>	<b>0,00</b>	<b>12.000,00</b>	<b>7.601,78</b>
<b>F34</b>	<b>Finanzmittelüberschuss / Finanzmittelfehlbetrag</b>	<b>4.124,08</b>	<b>-17.432,00</b>	<b>2.139,94</b>	<b>19.571,94</b>	<b>-1.984,14</b>
F35	+ Aufnahme von Investitionskrediten	0,00	0,00	0,00	0,00	0,00
F36	- Tilgung von Investitionskrediten	0,00	0,00	0,00	0,00	0,00
<b>F37</b>	<b>Saldo der Ein- und Auszahlungen aus Investitionskrediten</b>	<b>0,00</b>	<b>0,00</b>	<b>0,00</b>	<b>0,00</b>	<b>0,00</b>
F38	Veränderung der Forderungen gegenüber der Verbandsgemeinde im Rahmen der Einheitskasse	0,00	0,00	0,00	0,00	0,00
<b>F39</b>	<b>Veränderung der Verbindlichkeiten gegenüber der Verbandsgemeinde im Rahmen der Einheitskasse</b>	<b>0,00</b>	<b>0,00</b>	<b>0,00</b>	<b>0,00</b>	<b>0,00</b>
<b>F40</b>	<b>Saldo der Ein- und Auszahlungen aus Finanzierungstätigkeit</b>	<b>0,00</b>	<b>0,00</b>	<b>0,00</b>	<b>0,00</b>	<b>0,00</b>
F41	Saldo der durchlaufenden Gelder	0,00	0,00	0,00	0,00	0,00
F42	Verwendung Finanzmittelüberschuss/Deckung Finanzmittelfehlbetrag	0,00	0,00	0,00	0,00	0,00
F43	Veränderung der liquiden Mittel (einschl. durchlaufender Gelder)	0,00	0,00	0,00	0,00	0,00
F44	Ausgleich Finanzhaushalt	11.725,86	-5.432,00	2.139,94	7.571,94	-9.585,92

# Teilfinanzrechnung 2022

11.40.02

## Teil A

Produktbereich: 11 Innere Verwaltung  
 Produktgruppe: 11.40 Zentrale Dienste  
 Produkt: 11.40.02 Bauhof

Produktübersicht		Ergebnis	Ansatz	Ergebnis	Ab-	Ergebnis-	
Leistung	Bezeichnung	2021	2022	2022	weichung	veränderung	
		(Ergebnis- Ansatz) 2022					gegenüber 2021
in EUR							
11.40.02.00	Bauhof	4.124,08	-17.432,00	2.139,94	19.571,94	-23.880,75	

# Teilfinanzrechnung 2022

11.44.01

## Teil A

Produktbereich: 11 Innere Verwaltung  
Produktgruppe: 11.44 Informationsverarbeitung  
Produkt: 11.44.01 Breitband

Ifd. Nr.	Einzahlungs- und Auszahlungsarten	Ergebnis 2021	Ansatz 2022	Ergebnis 2022	Abweichung (Ergebnis-Ansatz) 2022	Ergebnisveränderung gegenüber 2021
in EUR						
F1	+ Steuern und ähnliche Abgaben	0,00	0,00	0,00	0,00	0,00
F2	+ Zuwendungen, allgemeine Umlagen und sonstige Transfereinzahlungen	0,00	0,00	0,00	0,00	0,00
F3	+ Einzahlungen der sozialen Sicherung	0,00	0,00	0,00	0,00	0,00
F4	+ Öffentlich-rechtliche Leitungsentgelte	0,00	0,00	0,00	0,00	0,00
F5	+ Privatrechtliche Leistungsentgelte	0,00	0,00	0,00	0,00	0,00
F6	+ Kostenerstattungen und Kostenumlagen	0,00	0,00	0,00	0,00	0,00
F7	+ Sonstige laufende Einzahlungen	0,00	0,00	0,00	0,00	0,00
<b>F8</b>	<b>Summe der laufenden Einzahlungen aus Verwaltungstätigkeit</b>	<b>0,00</b>	<b>0,00</b>	<b>0,00</b>	<b>0,00</b>	<b>0,00</b>
F9	- Personal- und Versorgungsauszahlungen	0,00	0,00	0,00	0,00	0,00
F10	- Auszahlungen für Sach- und Dienstleistungen	0,00	0,00	0,00	0,00	0,00
F11	nicht besetzt	0,00	0,00	0,00	0,00	0,00
F12	- Zuwendungen, Umlagen und sonstige Transferauszahlungen	0,00	0,00	0,00	0,00	0,00
F13	- Auszahlungen der sozialen Sicherung	0,00	0,00	0,00	0,00	0,00
F14	- Sonstige laufende Auszahlungen	0,00	0,00	0,00	0,00	0,00
<b>F15</b>	<b>Summe der laufenden Auszahlungen aus Verwaltungstätigkeit</b>	<b>0,00</b>	<b>0,00</b>	<b>0,00</b>	<b>0,00</b>	<b>0,00</b>
<b>F16</b>	<b>Saldo der laufenden Ein- und Auszahlungen aus Verwaltungstätigkeit</b>	<b>0,00</b>	<b>0,00</b>	<b>0,00</b>	<b>0,00</b>	<b>0,00</b>
F17	+ Zinseinzahlungen und sonstige Finanzeinzahlungen	0,00	0,00	0,00	0,00	0,00
F18	- Zinsauszahlungen und sonstige Finanzauszahlungen	0,00	0,00	0,00	0,00	0,00
<b>F19</b>	<b>Saldo der Zins- und sonstigen Finanzein- und -auszahlungen</b>	<b>0,00</b>	<b>0,00</b>	<b>0,00</b>	<b>0,00</b>	<b>0,00</b>
<b>F20</b>	<b>Saldo der ordentlichen Ein- und Auszahlungen</b>	<b>0,00</b>	<b>0,00</b>	<b>0,00</b>	<b>0,00</b>	<b>0,00</b>
<b>F21</b>	<b>Saldo der außerordentlichen Ein- und Auszahlungen</b>	<b>0,00</b>	<b>0,00</b>	<b>0,00</b>	<b>0,00</b>	<b>0,00</b>
F22	Saldo der Ein- und Auszahlungen aus internen Leistungsbeziehungen	0,00	0,00	0,00	0,00	0,00
<b>F23</b>	<b>Saldo der ordentlichen und außerordentlichen Ein- und Auszahlungen</b>	<b>0,00</b>	<b>0,00</b>	<b>0,00</b>	<b>0,00</b>	<b>0,00</b>
F24	+ Einzahlungen aus Investitionszuwendungen	0,00	0,00	0,00	0,00	0,00
F25	+ Einzahlungen aus Beiträgen und ähnlichen Entgelten	0,00	0,00	0,00	0,00	0,00
F26	+ Sonstige Investitionseinzahlungen	0,00	0,00	0,00	0,00	0,00
<b>F27</b>	<b>Summe der Einzahlungen aus Investitionstätigkeit</b>	<b>0,00</b>	<b>0,00</b>	<b>0,00</b>	<b>0,00</b>	<b>0,00</b>
F28	- Auszahlungen für immaterielle Vermögensgegenstände	0,00	15.000,00	0,00	-15.000,00	0,00
78440000	Auszahlungen für Anzahlungen auf immaterielle Vermögensgegenstände	0,00	15.000,00	0,00	-15.000,00	0,00
F29	- Auszahlungen für Sachanlagen	0,00	0,00	0,00	0,00	0,00
F30	- Auszahlungen für Finanzanlagen	0,00	0,00	0,00	0,00	0,00
F31	- Sonstige Investitionsauszahlungen	0,00	0,00	0,00	0,00	0,00
<b>F32</b>	<b>Summe der Auszahlungen aus Investitionstätigkeit</b>	<b>0,00</b>	<b>15.000,00</b>	<b>0,00</b>	<b>-15.000,00</b>	<b>0,00</b>
<b>F33</b>	<b>Saldo der Ein- und Auszahlungen aus Investitionstätigkeit</b>	<b>0,00</b>	<b>-15.000,00</b>	<b>0,00</b>	<b>15.000,00</b>	<b>0,00</b>
<b>F34</b>	<b>Finanzmittelüberschuss / Finanzmittelfehlbetrag</b>	<b>0,00</b>	<b>-15.000,00</b>	<b>0,00</b>	<b>15.000,00</b>	<b>0,00</b>
F35	+ Aufnahme von Investitionskrediten	0,00	0,00	0,00	0,00	0,00
F36	- Tilgung von Investitionskrediten	0,00	0,00	0,00	0,00	0,00

# Teilfinanzrechnung 2022

11.44.01

## Teil A

Produktbereich: 11 Innere Verwaltung  
Produktgruppe: 11.44 Informationsverarbeitung  
Produkt: 11.44.01 Breitband

Ifd. Nr.	Einzahlungs- und Auszahlungsarten	Ergebnis 2021	Ansatz 2022	Ergebnis 2022	Abweichung (Ergebnis-Ansatz) 2022	Ergebnisveränderung gegenüber 2021
		1	2	3	4	5
<b>F37</b>	<b>Saldo der Ein- und Auszahlungen aus Investitionskrediten</b>	0,00	0,00	0,00	0,00	0,00
F38	Veränderung der Forderungen gegenüber der Verbandsgemeinde im Rahmen der Einheitskasse	0,00	0,00	0,00	0,00	0,00
<b>F39</b>	<b>Veränderung der Verbindlichkeiten gegenüber der Verbandsgemeinde im Rahmen der Einheitskasse</b>	0,00	0,00	0,00	0,00	0,00
<b>F40</b>	<b>Saldo der Ein- und Auszahlungen aus Finanzierungstätigkeit</b>	0,00	0,00	0,00	0,00	0,00
F41	Saldo der durchlaufenden Gelder	0,00	0,00	0,00	0,00	0,00
F42	Verwendung Finanzmittelüberschuss/Deckung Finanzmittelfehlbetrag	0,00	0,00	0,00	0,00	0,00
F43	Veränderung der liquiden Mittel (einschl. durchlaufender Gelder)	0,00	0,00	0,00	0,00	0,00
F44	Ausgleich Finanzhaushalt	0,00	0,00	0,00	0,00	0,00

Produktübersicht Leistung	Bezeichnung	Ergebnis 2021	Ansatz 2022	Ergebnis 2022	Abweichung (Ergebnis-Ansatz) 2022	Ergebnisveränderung gegenüber 2021
11.44.01.01	Breitband	0,00	-15.000,00	0,00	15.000,00	0,00

# Teilfinanzrechnung 2022

21.10.01

## Teil A

**Produktbereich:** 21 Schulträgeraufgaben - allgemeinbildende Schulen  
**Produktgruppe:** 21.10 Grundschulen (§ 9 Abs. 3 Nr. 1 SchulG)  
**Produkt:** 21.10.01 Grundschule

Ifd. Nr.	Einzahlungs- und Auszahlungsarten	Ergebnis 2021	Ansatz 2022	Ergebnis 2022	Abweichung (Ergebnis-Ansatz) 2022	Ergebnisveränderung gegenüber 2021
		1	2	3	4	5
F1	+ Steuern und ähnliche Abgaben	0,00	0,00	0,00	0,00	0,00
F2	+ Zuwendungen, allgemeine Umlagen und sonstige Transfereinzahlungen	111.577,86	37.450,00	6.085,08	-31.364,92	-105.492,78
61441000	vom Bund	9.343,82	0,00	0,00	0,00	-9.343,82
61442000	vom Land	102.234,04	37.450,00	6.085,08	-31.364,92	-96.148,96
F3	+ Einzahlungen der sozialen Sicherung	0,00	0,00	0,00	0,00	0,00
F4	+ Öffentlich-rechtliche Leitungsentgelte	52,85	30,00	34,31	4,31	-18,54
63210000	Entgelte für die Benutzung von öffentlichen Einrichtungen und für wirtschaftliche Dienstleistungen	52,85	30,00	34,31	4,31	-18,54
F5	+ Privatrechtliche Leistungsentgelte	11.315,72	14.600,00	21.252,30	6.652,30	9.936,58
64140000	Beteiligung Essenskosten	5.354,52	7.000,00	9.878,30	2.878,30	4.523,78
64170000	Beteiligung Schülerbetreuung	5.961,20	7.600,00	11.374,00	3.774,00	5.412,80
F6	+ Kostenerstattungen und Kostenumlagen	0,00	0,00	0,00	0,00	0,00
F7	+ Sonstige laufende Einzahlungen	0,00	0,00	0,00	0,00	0,00
<b>F8</b>	<b>Summe der laufenden Einzahlungen aus Verwaltungstätigkeit</b>	<b>122.946,43</b>	<b>52.080,00</b>	<b>27.371,69</b>	<b>-24.708,31</b>	<b>-95.574,74</b>
F9	- Personal- und Versorgungsauszahlungen	38.725,58	21.145,00	22.747,48	1.602,48	-15.978,10
70190000	Sonstige (u.a. ehrenamtlich Tätige der Feuerwehr)	90,00	0,00	0,00	0,00	-90,00
70221000	Vergütungen	30.774,52	16.800,00	18.042,91	1.242,91	-12.731,61
70320000	Arbeitnehmer	1.792,48	1.025,00	1.171,79	146,79	-620,69
70420000	Arbeitnehmer	6.068,58	3.320,00	3.532,78	212,78	-2.535,80
F10	- Auszahlungen für Sach- und Dienstleistungen	78.956,37	81.250,00	37.751,96	-43.498,04	-41.204,41
72313000	Gebäude einschließlich der Bestandteile, die dem Gebäude zuzurechnen sind	13.262,63	6.000,00	1.419,37	-4.580,63	-11.843,26
72323000	Gebäude einschließlich der Bestandteile, die dem Gebäude zuzurechnen sind	34.592,84	30.000,00	20.200,72	-9.799,28	-14.392,12
72370000	Unterhaltung der Betriebs- und Geschäftsausstattung	132,90	2.500,00	132,88	-2.367,12	-0,02
72380000	Geringwertige Geräte, Ausstattungs-, Ausrüstungs- und sonstige Gebrauchsgegenstände	11.057,42	25.000,00	0,00	-25.000,00	-11.057,42
72420000	Essenskosten	5.253,12	7.000,00	9.225,15	2.225,15	3.972,03
72430000	für Schülerbetreuung	0,00	100,00	0,00	-100,00	0,00
72450000	Verbrauchsmittel an Schulen: Lehr- und Unterrichtsmittel (Landkarten, Filme, Zeichnungen, physikalische und chemische Stoffe), Schulbücher, Werkstoffe	654,92	1.050,00	635,86	-414,14	-19,06
72480000	Sonstige bezogene Leistungen	230,00	2.000,00	807,00	-1.193,00	577,00
72542000	an das Land	42,50	100,00	0,00	-100,00	-42,50
72543000	an Gemeinden und Gemeindeverbände	3.563,93	2.500,00	4.393,85	1.893,85	829,92
72920000	Sonstige Auszahlungen für Dienstleistungen	10.166,11	5.000,00	937,13	-4.062,87	-9.228,98
F11	nicht besetzt	0,00	0,00	0,00	0,00	0,00
F12	- Zuwendungen, Umlagen und sonstige Transferauszahlungen	0,00	23.500,00	23.432,00	-68,00	23.432,00
74143000	an die Gemeinden und Gemeindeverbände	0,00	23.500,00	23.432,00	-68,00	23.432,00
F13	- Auszahlungen der sozialen Sicherung	0,00	0,00	0,00	0,00	0,00
F14	- Sonstige laufende Auszahlungen	21.129,42	16.786,00	5.648,76	-11.137,24	-15.480,66
76140000	Auszahlungen für allgemeine Betreuung der Bediensteten	0,00	156,00	0,00	-156,00	0,00
76243000	Unterhaltung Software, Updates	1.334,95	5.000,00	199,00	-4.801,00	-1.135,95
76244000	Unterhaltung Hardware	11.455,81	5.000,00	0,00	-5.000,00	-11.455,81
76310000	Büromaterial	1.558,82	1.150,00	534,97	-615,03	-1.023,85
76322000	Zeitschriften	283,49	200,00	293,09	93,09	9,60

# Teilfinanzrechnung 2022

21.10.01

## Teil A

**Produktbereich:** 21 Schulträgeraufgaben - allgemeinbildende Schulen  
**Produktgruppe:** 21.10 Grundschulen (§ 9 Abs. 3 Nr. 1 SchulG)  
**Produkt:** 21.10.01 Grundschule

Ifd. Nr.	Einzahlungs- und Auszahlungsarten	Ergebnis 2021	Ansatz 2022	Ergebnis 2022	Abweichung (Ergebnis-Ansatz) 2022	Ergebnisveränderung gegenüber 2021
		1	2	3	4	5
76331000	Porto	216,81	200,00	48,00	-152,00	-168,81
76341000	Fernmeldegebühren	1.488,79	1.000,00	932,05	-67,95	-556,74
76346000	Rundfunk- und Fernsehgebühren	71,41	80,00	42,84	-37,16	-28,57
76411000	Gebäudeversicherungen	2.455,12	1.500,00	1.407,11	-92,89	-1.048,01
76414000	Unfallversicherungen	2.264,22	2.500,00	2.191,70	-308,30	-72,52
<b>F15</b>	<b>Summe der laufenden Auszahlungen aus Verwaltungstätigkeit</b>	<b>138.811,37</b>	<b>142.681,00</b>	<b>89.580,20</b>	<b>-53.100,80</b>	<b>-49.231,17</b>
<b>F16</b>	<b>Saldo der laufenden Ein- und Auszahlungen aus Verwaltungstätigkeit</b>	<b>-15.864,94</b>	<b>-90.601,00</b>	<b>-62.208,51</b>	<b>28.392,49</b>	<b>-46.343,57</b>
F17	+ Zinseinzahlungen und sonstige Finanzeinzahlungen	0,00	0,00	0,00	0,00	0,00
F18	- Zinsauszahlungen und sonstige Finanzauszahlungen	0,00	0,00	0,00	0,00	0,00
<b>F19</b>	<b>Saldo der Zins- und sonstigen Finanzein- und -auszahlungen</b>	<b>0,00</b>	<b>0,00</b>	<b>0,00</b>	<b>0,00</b>	<b>0,00</b>
<b>F20</b>	<b>Saldo der ordentlichen Ein- und Auszahlungen</b>	<b>-15.864,94</b>	<b>-90.601,00</b>	<b>-62.208,51</b>	<b>28.392,49</b>	<b>-46.343,57</b>
<b>F21</b>	<b>Saldo der außerordentlichen Ein- und Auszahlungen</b>	<b>0,00</b>	<b>0,00</b>	<b>0,00</b>	<b>0,00</b>	<b>0,00</b>
F22	Saldo der Ein- und Auszahlungen aus internen Leistungsbeziehungen	-7.149,37	-16.847,00	-8.797,48	8.049,52	-1.648,11
79800000	Auszahlungen aus internen Leistungsbeziehungen	-7.149,37	-16.847,00	-8.797,48	8.049,52	-1.648,11
<b>F23</b>	<b>Saldo der ordentlichen und außerordentlichen Ein- und Auszahlungen</b>	<b>-23.014,31</b>	<b>-107.448,00</b>	<b>-71.005,99</b>	<b>36.442,01</b>	<b>-47.991,68</b>
F24	+ Einzahlungen aus Investitionszuwendungen vom Bund	2.057,35	0,00	0,00	0,00	-2.057,35
68141000		2.057,35	0,00	0,00	0,00	-2.057,35
F25	+ Einzahlungen aus Beiträgen und ähnlichen Entgelten	0,00	0,00	0,00	0,00	0,00
F26	+ Sonstige Investitionseinzahlungen	0,00	0,00	0,00	0,00	0,00
<b>F27</b>	<b>Summe der Einzahlungen aus Investitionstätigkeit</b>	<b>2.057,35</b>	<b>0,00</b>	<b>0,00</b>	<b>0,00</b>	<b>-2.057,35</b>
F28	- Auszahlungen für immaterielle Vermögensgegenstände	0,00	0,00	0,00	0,00	0,00
F29	- Auszahlungen für Sachanlagen	5.888,12	1.500,00	730,50	-769,50	-5.157,62
78571000	Auszahlungen für bewegliche Sachen des Anlagevermögens oberhalb der Wertgrenze i.H.v. 1.000,00 Euro	5.888,12	1.500,00	730,50	-769,50	-5.157,62
F30	- Auszahlungen für Finanzanlagen	0,00	0,00	0,00	0,00	0,00
F31	- Sonstige Investitionsauszahlungen	0,00	0,00	0,00	0,00	0,00
<b>F32</b>	<b>Summe der Auszahlungen aus Investitionstätigkeit</b>	<b>5.888,12</b>	<b>1.500,00</b>	<b>730,50</b>	<b>-769,50</b>	<b>-5.157,62</b>
<b>F33</b>	<b>Saldo der Ein- und Auszahlungen aus Investitionstätigkeit</b>	<b>-3.830,77</b>	<b>-1.500,00</b>	<b>-730,50</b>	<b>769,50</b>	<b>3.100,27</b>
<b>F34</b>	<b>Finanzmittelüberschuss / Finanzmittelfehlbetrag</b>	<b>-26.845,08</b>	<b>-108.948,00</b>	<b>-71.736,49</b>	<b>37.211,51</b>	<b>-44.891,41</b>
F35	+ Aufnahme von Investitionskrediten	0,00	0,00	0,00	0,00	0,00
F36	- Tilgung von Investitionskrediten	0,00	0,00	0,00	0,00	0,00
<b>F37</b>	<b>Saldo der Ein- und Auszahlungen aus Investitionskrediten</b>	<b>0,00</b>	<b>0,00</b>	<b>0,00</b>	<b>0,00</b>	<b>0,00</b>
F38	Veränderung der Forderungen gegenüber der Verbandsgemeinde im Rahmen der Einheitskasse	0,00	0,00	0,00	0,00	0,00
<b>F39</b>	<b>Veränderung der Verbindlichkeiten gegenüber der Verbandsgemeinde im Rahmen der Einheitskasse</b>	<b>0,00</b>	<b>0,00</b>	<b>0,00</b>	<b>0,00</b>	<b>0,00</b>
<b>F40</b>	<b>Saldo der Ein- und Auszahlungen aus Finanzierungstätigkeit</b>	<b>0,00</b>	<b>0,00</b>	<b>0,00</b>	<b>0,00</b>	<b>0,00</b>
F41	Saldo der durchlaufenden Gelder	0,00	0,00	0,00	0,00	0,00

# Teilfinanzrechnung 2022

21.10.01

## Teil A

**Produktbereich:** 21 Schulträgeraufgaben - allgemeinbildende Schulen  
**Produktgruppe:** 21.10 Grundschulen (§ 9 Abs. 3 Nr. 1 SchulG)  
**Produkt:** 21.10.01 Grundschule

Ifd. Nr.	Einzahlungs- und Auszahlungsarten	Ergebnis 2021	Ansatz 2022	Ergebnis 2022	Abweichung (Ergebnis-Ansatz) 2022	Ergebnisveränderung gegenüber 2021
		1	2	3	4	5
F42	Verwendung Finanzmittelüberschuss/Deckung Finanzmittelfehlbetrag	0,00	0,00	0,00	0,00	0,00
F43	Veränderung der liquiden Mittel (einschl. durchlaufender Gelder) nachrichtlich:	0,00	0,00	0,00	0,00	0,00
F44	Ausgleich Finanzhaushalt	-23.014,31	-107.448,00	-71.005,99	36.442,01	-47.991,68

Produktübersicht		Ergebnis 2021	Ansatz 2022	Ergebnis 2022	Abweichung (Ergebnis-Ansatz) 2022	Ergebnisveränderung gegenüber 2021
Leistung	Bezeichnung					
in EUR						
21.10.01.00	Grundschule	8.421,45	-89.848,00	-51.433,03	38.414,97	-58.355,60
21.10.01.10	Betreuende Grundschule	-35.266,53	-19.100,00	-20.303,46	-1.203,46	32.651,11



# Teilfinanzrechnung 2022

28.10.01

## Teil A

**Produktbereich:** 28 Heimat- und sonstige Kulturpflege  
**Produktgruppe:** 28.10 Heimat- und sonstige Kulturpflege  
**Produkt:** 28.10.01 Heimat- und sonstige Kulturpflege

Ifd. Nr.	Einzahlungs- und Auszahlungsarten	Ergebnis 2021	Ansatz 2022	Ergebnis 2022	Abweichung (Ergebnis-Ansatz) 2022	Ergebnisveränderung gegenüber 2021
		1	2	3	4	5
F1	+ Steuern und ähnliche Abgaben	0,00	0,00	0,00	0,00	0,00
F2	+ Zuwendungen, allgemeine Umlagen und sonstige Transfereinzahlungen	428,57	430,00	428,58	-1,42	0,01
61446000	von Sparkassen	428,57	430,00	428,58	-1,42	0,01
F3	+ Einzahlungen der sozialen Sicherung	0,00	0,00	0,00	0,00	0,00
F4	+ Öffentlich-rechtliche Leitungsentgelte	0,00	0,00	0,00	0,00	0,00
F5	+ Privatrechtliche Leistungsentgelte	105,00	100,00	175,00	75,00	70,00
64110000	Einzahlungen aus Verkäufen von Vorräten	105,00	100,00	175,00	75,00	70,00
F6	+ Kostenerstattungen und Kostenumlagen	0,00	150,00	0,00	-150,00	0,00
64290000	von Sonstigen	0,00	150,00	0,00	-150,00	0,00
F7	+ Sonstige laufende Einzahlungen	0,00	0,00	0,00	0,00	0,00
<b>F8</b>	<b>Summe der laufenden Einzahlungen aus Verwaltungstätigkeit</b>	<b>533,57</b>	<b>680,00</b>	<b>603,58</b>	<b>-76,42</b>	<b>70,01</b>
F9	- Personal- und Versorgungsauszahlungen	0,00	0,00	0,00	0,00	0,00
F10	- Auszahlungen für Sach- und Dienstleistungen	514,40	0,00	710,00	710,00	195,60
72323000	Gebäude einschließlich der Bestandteile, die dem Gebäude zuzurechnen sind	0,00	0,00	375,00	375,00	375,00
72341000	Denkmäler (Grundstücke und bauliche Anlagen)	514,40	0,00	335,00	335,00	-179,40
F11	nicht besetzt	0,00	0,00	0,00	0,00	0,00
F12	- Zuwendungen, Umlagen und sonstige Transferauszahlungen	0,00	0,00	0,00	0,00	0,00
F13	- Auszahlungen der sozialen Sicherung	0,00	0,00	0,00	0,00	0,00
F14	- Sonstige laufende Auszahlungen	2.470,58	6.950,00	1.572,62	-5.377,38	-897,96
76990000	Sonstige	2.470,58	6.950,00	1.572,62	-5.377,38	-897,96
<b>F15</b>	<b>Summe der laufenden Auszahlungen aus Verwaltungstätigkeit</b>	<b>2.984,98</b>	<b>6.950,00</b>	<b>2.282,62</b>	<b>-4.667,38</b>	<b>-702,36</b>
<b>F16</b>	<b>Saldo der laufenden Ein- und Auszahlungen aus Verwaltungstätigkeit</b>	<b>-2.451,41</b>	<b>-6.270,00</b>	<b>-1.679,04</b>	<b>4.590,96</b>	<b>772,37</b>
F17	+ Zinseinzahlungen und sonstige Finanzeinzahlungen	0,00	0,00	0,00	0,00	0,00
F18	- Zinsauszahlungen und sonstige Finanzauszahlungen	0,00	0,00	0,00	0,00	0,00
<b>F19</b>	<b>Saldo der Zins- und sonstigen Finanzein- und -auszahlungen</b>	<b>0,00</b>	<b>0,00</b>	<b>0,00</b>	<b>0,00</b>	<b>0,00</b>
<b>F20</b>	<b>Saldo der ordentlichen Ein- und Auszahlungen</b>	<b>-2.451,41</b>	<b>-6.270,00</b>	<b>-1.679,04</b>	<b>4.590,96</b>	<b>772,37</b>
<b>F21</b>	<b>Saldo der außerordentlichen Ein- und Auszahlungen</b>	<b>0,00</b>	<b>0,00</b>	<b>0,00</b>	<b>0,00</b>	<b>0,00</b>
F22	Saldo der Ein- und Auszahlungen aus internen Leistungsbeziehungen	-7.660,04	-5.476,00	-4.852,10	623,90	2.807,94
79800000	Auszahlungen aus internen Leistungsbeziehungen	-7.660,04	-5.476,00	-4.852,10	623,90	2.807,94
<b>F23</b>	<b>Saldo der ordentlichen und außerordentlichen Ein- und Auszahlungen</b>	<b>-10.111,45</b>	<b>-11.746,00</b>	<b>-6.531,14</b>	<b>5.214,86</b>	<b>3.580,31</b>
F24	+ Einzahlungen aus Investitionszuwendungen	0,00	0,00	0,00	0,00	0,00
F25	+ Einzahlungen aus Beiträgen und ähnlichen Entgelten	0,00	0,00	0,00	0,00	0,00
F26	+ Sonstige Investitionseinzahlungen	0,00	0,00	0,00	0,00	0,00
<b>F27</b>	<b>Summe der Einzahlungen aus Investitionstätigkeit</b>	<b>0,00</b>	<b>0,00</b>	<b>0,00</b>	<b>0,00</b>	<b>0,00</b>
F28	- Auszahlungen für immaterielle Vermögensgegenstände	0,00	0,00	0,00	0,00	0,00
F29	- Auszahlungen für Sachanlagen	0,00	0,00	0,00	0,00	0,00
F30	- Auszahlungen für Finanzanlagen	0,00	0,00	0,00	0,00	0,00
F31	- Sonstige Investitionsauszahlungen	0,00	0,00	0,00	0,00	0,00

# Teilfinanzrechnung 2022

28.10.01

## Teil A

Produktbereich: 28 Heimat- und sonstige Kulturpflege  
Produktgruppe: 28.10 Heimat- und sonstige Kulturpflege  
Produkt: 28.10.01 Heimat- und sonstige Kulturpflege

Ifd. Nr.	Einzahlungs- und Auszahlungsarten	Ergebnis 2021	Ansatz 2022	Ergebnis 2022	Abweichung (Ergebnis-Ansatz) 2022	Ergebnisveränderung gegenüber 2021
		1	2	3	4	5
<b>F32</b>	<b>Summe der Auszahlungen aus Investitionstätigkeit</b>	<b>0,00</b>	<b>0,00</b>	<b>0,00</b>	<b>0,00</b>	<b>0,00</b>
<b>F33</b>	<b>Saldo der Ein- und Auszahlungen aus Investitionstätigkeit</b>	<b>0,00</b>	<b>0,00</b>	<b>0,00</b>	<b>0,00</b>	<b>0,00</b>
<b>F34</b>	<b>Finanzmittelüberschuss / Finanzmittelfehlbetrag</b>	<b>-10.111,45</b>	<b>-11.746,00</b>	<b>-6.531,14</b>	<b>5.214,86</b>	<b>3.580,31</b>
F35	+ Aufnahme von Investitionskrediten	0,00	0,00	0,00	0,00	0,00
F36	- Tilgung von Investitionskrediten	0,00	0,00	0,00	0,00	0,00
<b>F37</b>	<b>Saldo der Ein- und Auszahlungen aus Investitionskrediten</b>	<b>0,00</b>	<b>0,00</b>	<b>0,00</b>	<b>0,00</b>	<b>0,00</b>
F38	Veränderung der Forderungen gegenüber der Verbandsgemeinde im Rahmen der Einheitskasse	0,00	0,00	0,00	0,00	0,00
<b>F39</b>	<b>Veränderung der Verbindlichkeiten gegenüber der Verbandsgemeinde im Rahmen der Einheitskasse</b>	<b>0,00</b>	<b>0,00</b>	<b>0,00</b>	<b>0,00</b>	<b>0,00</b>
<b>F40</b>	<b>Saldo der Ein- und Auszahlungen aus Finanzierungstätigkeit</b>	<b>0,00</b>	<b>0,00</b>	<b>0,00</b>	<b>0,00</b>	<b>0,00</b>
F41	Saldo der durchlaufenden Gelder	0,00	0,00	0,00	0,00	0,00
F42	Verwendung Finanzmittelüberschuss/Deckung Finanzmittelfehlbetrag	0,00	0,00	0,00	0,00	0,00
F43	Veränderung der liquiden Mittel (einschl. durchlaufender Gelder)	0,00	0,00	0,00	0,00	0,00
	nachrichtlich:					
F44	Ausgleich Finanzhaushalt	-10.111,45	-11.746,00	-6.531,14	5.214,86	3.580,31

Produktübersicht Leistung	Bezeichnung	Ergebnis 2021	Ansatz 2022	Ergebnis 2022	Abweichung (Ergebnis-Ansatz) 2022	Ergebnisveränderung gegenüber 2021
28.10.01.00	Heimat- und sonstige Kulturpflege	-9.936,02	-8.476,00	-5.886,90	2.589,10	8.117,34
28.10.01.02	Seniorenveranstaltungen	-175,43	-3.270,00	-644,24	2.625,76	-644,24

# Teilfinanzrechnung 2022

28.10.04

## Teil A

Produktbereich: 28 Heimat- und sonstige Kulturpflege  
Produktgruppe: 28.10 Heimat- und sonstige Kulturpflege  
Produkt: 28.10.04 Seniorenveranstaltungen

Ifd. Nr.	Einzahlungs- und Auszahlungsarten	Ergebnis 2021	Ansatz 2022	Ergebnis 2022	Abweichung (Ergebnis-Ansatz) 2022	Ergebnisveränderung gegenüber 2021
		1	2	3	4	5
F1	+ Steuern und ähnliche Abgaben	0,00	0,00	0,00	0,00	0,00
F2	+ Zuwendungen, allgemeine Umlagen und sonstige Transfereinzahlungen	0,00	0,00	0,00	0,00	0,00
F3	+ Einzahlungen der sozialen Sicherung	0,00	0,00	0,00	0,00	0,00
F4	+ Öffentlich-rechtliche Leitungsentgelte	0,00	0,00	0,00	0,00	0,00
F5	+ Privatrechtliche Leistungsentgelte	0,00	0,00	0,00	0,00	0,00
F6	+ Kostenerstattungen und Kostenumlagen	0,00	0,00	0,00	0,00	0,00
F7	+ Sonstige laufende Einzahlungen	0,00	0,00	0,00	0,00	0,00
<b>F8</b>	<b>Summe der laufenden Einzahlungen aus Verwaltungstätigkeit</b>	<b>0,00</b>	<b>0,00</b>	<b>0,00</b>	<b>0,00</b>	<b>0,00</b>
F9	- Personal- und Versorgungsauszahlungen	0,00	0,00	0,00	0,00	0,00
F10	- Auszahlungen für Sach- und Dienstleistungen	0,00	0,00	0,00	0,00	0,00
F11	nicht besetzt	0,00	0,00	0,00	0,00	0,00
F12	- Zuwendungen, Umlagen und sonstige Transferauszahlungen	0,00	0,00	0,00	0,00	0,00
F13	- Auszahlungen der sozialen Sicherung	0,00	0,00	0,00	0,00	0,00
F14	- Sonstige laufende Auszahlungen	0,00	0,00	0,00	0,00	0,00
<b>F15</b>	<b>Summe der laufenden Auszahlungen aus Verwaltungstätigkeit</b>	<b>0,00</b>	<b>0,00</b>	<b>0,00</b>	<b>0,00</b>	<b>0,00</b>
<b>F16</b>	<b>Saldo der laufenden Ein- und Auszahlungen aus Verwaltungstätigkeit</b>	<b>0,00</b>	<b>0,00</b>	<b>0,00</b>	<b>0,00</b>	<b>0,00</b>
F17	+ Zinseinzahlungen und sonstige Finanzeinzahlungen	0,00	0,00	0,00	0,00	0,00
F18	- Zinsauszahlungen und sonstige Finanzauszahlungen	0,00	0,00	0,00	0,00	0,00
<b>F19</b>	<b>Saldo der Zins- und sonstigen Finanzein- und -auszahlungen</b>	<b>0,00</b>	<b>0,00</b>	<b>0,00</b>	<b>0,00</b>	<b>0,00</b>
<b>F20</b>	<b>Saldo der ordentlichen Ein- und Auszahlungen</b>	<b>0,00</b>	<b>0,00</b>	<b>0,00</b>	<b>0,00</b>	<b>0,00</b>
<b>F21</b>	<b>Saldo der außerordentlichen Ein- und Auszahlungen</b>	<b>0,00</b>	<b>0,00</b>	<b>0,00</b>	<b>0,00</b>	<b>0,00</b>
F22	Saldo der Ein- und Auszahlungen aus internen Leistungsbeziehungen	0,00	-357,00	0,00	357,00	0,00
79800000	Auszahlungen aus internen Leistungsbeziehungen	0,00	-357,00	0,00	357,00	0,00
<b>F23</b>	<b>Saldo der ordentlichen und außerordentlichen Ein- und Auszahlungen</b>	<b>0,00</b>	<b>-357,00</b>	<b>0,00</b>	<b>357,00</b>	<b>0,00</b>
F24	+ Einzahlungen aus Investitionszuwendungen	0,00	0,00	0,00	0,00	0,00
F25	+ Einzahlungen aus Beiträgen und ähnlichen Entgelten	0,00	0,00	0,00	0,00	0,00
F26	+ Sonstige Investitionseinzahlungen	0,00	0,00	0,00	0,00	0,00
<b>F27</b>	<b>Summe der Einzahlungen aus Investitionstätigkeit</b>	<b>0,00</b>	<b>0,00</b>	<b>0,00</b>	<b>0,00</b>	<b>0,00</b>
F28	- Auszahlungen für immaterielle Vermögensgegenstände	0,00	0,00	0,00	0,00	0,00
F29	- Auszahlungen für Sachanlagen	0,00	0,00	0,00	0,00	0,00
F30	- Auszahlungen für Finanzanlagen	0,00	0,00	0,00	0,00	0,00
F31	- Sonstige Investitionsauszahlungen	0,00	0,00	0,00	0,00	0,00
<b>F32</b>	<b>Summe der Auszahlungen aus Investitionstätigkeit</b>	<b>0,00</b>	<b>0,00</b>	<b>0,00</b>	<b>0,00</b>	<b>0,00</b>
<b>F33</b>	<b>Saldo der Ein- und Auszahlungen aus Investitionstätigkeit</b>	<b>0,00</b>	<b>0,00</b>	<b>0,00</b>	<b>0,00</b>	<b>0,00</b>
<b>F34</b>	<b>Finanzmittelüberschuss / Finanzmittelfehlbetrag</b>	<b>0,00</b>	<b>-357,00</b>	<b>0,00</b>	<b>357,00</b>	<b>0,00</b>
F35	+ Aufnahme von Investitionskrediten	0,00	0,00	0,00	0,00	0,00
F36	- Tilgung von Investitionskrediten	0,00	0,00	0,00	0,00	0,00

# Teilfinanzrechnung 2022

28.10.04

## Teil A

**Produktbereich:** 28 Heimat- und sonstige Kulturpflege  
**Produktgruppe:** 28.10 Heimat- und sonstige Kulturpflege  
**Produkt:** 28.10.04 Seniorenveranstaltungen

Ifd. Nr.	Einzahlungs- und Auszahlungsarten	Ergebnis 2021	Ansatz 2022	Ergebnis 2022	Abweichung (Ergebnis-Ansatz) 2022	Ergebnisveränderung gegenüber 2021
		1	2	3	4	5
<b>F37</b>	<b>Saldo der Ein- und Auszahlungen aus Investitionskrediten</b>	0,00	0,00	0,00	0,00	0,00
F38	Veränderung der Forderungen gegenüber der Verbandsgemeinde im Rahmen der Einheitskasse	0,00	0,00	0,00	0,00	0,00
<b>F39</b>	<b>Veränderung der Verbindlichkeiten gegenüber der Verbandsgemeinde im Rahmen der Einheitskasse</b>	0,00	0,00	0,00	0,00	0,00
<b>F40</b>	<b>Saldo der Ein- und Auszahlungen aus Finanzierungstätigkeit</b>	0,00	0,00	0,00	0,00	0,00
F41	Saldo der durchlaufenden Gelder	0,00	0,00	0,00	0,00	0,00
F42	Verwendung Finanzmittelüberschuss/Deckung Finanzmittelfehlbetrag	0,00	0,00	0,00	0,00	0,00
F43	Veränderung der liquiden Mittel (einschl. durchlaufender Gelder)	0,00	0,00	0,00	0,00	0,00
F44	Ausgleich Finanzhaushalt	0,00	-357,00	0,00	357,00	0,00

Produktübersicht Leistung	Bezeichnung	Ergebnis 2021	Ansatz 2022	Ergebnis 2022	Abweichung (Ergebnis-Ansatz) 2022	Ergebnisveränderung gegenüber 2021
28.10.04.00	Seniorenveranstaltungen	0,00	-357,00	0,00	357,00	0,00

# Teilfinanzrechnung 2022

36.50.01

## Teil A

**Produktbereich:** 36 Kinder-, Jugend- und Familienhilfe  
**Produktgruppe:** 36.50 Tageseinrichtungen für Kinder  
**Produkt:** 36.50.01 Kindertagesstätte (Gemeindeanteil an der kirchlichen Kindertagesstätte)

Ifd. Nr.	Einzahlungs- und Auszahlungsarten	Ergebnis 2021	Ansatz 2022	Ergebnis 2022	Abweichung (Ergebnis-Ansatz) 2022	Ergebnisveränderung gegenüber 2021
		1	2	3	4	5
F1	+ Steuern und ähnliche Abgaben	0,00	0,00	0,00	0,00	0,00
F2	+ Zuwendungen, allgemeine Umlagen und sonstige Transfereinzahlungen	0,00	0,00	0,00	0,00	0,00
F3	+ Einzahlungen der sozialen Sicherung	0,00	0,00	0,00	0,00	0,00
F4	+ Öffentlich-rechtliche Leitungsentgelte	0,00	0,00	0,00	0,00	0,00
F5	+ Privatrechtliche Leistungsentgelte	0,00	0,00	0,00	0,00	0,00
F6	+ Kostenerstattungen und Kostenumlagen	0,00	0,00	0,00	0,00	0,00
F7	+ Sonstige laufende Einzahlungen	0,00	0,00	0,00	0,00	0,00
<b>F8</b>	<b>Summe der laufenden Einzahlungen aus Verwaltungstätigkeit</b>	<b>0,00</b>	<b>0,00</b>	<b>0,00</b>	<b>0,00</b>	<b>0,00</b>
F9	- Personal- und Versorgungsauszahlungen	0,00	0,00	0,00	0,00	0,00
F10	- Auszahlungen für Sach- und Dienstleistungen	0,00	0,00	0,00	0,00	0,00
F11	nicht besetzt	0,00	0,00	0,00	0,00	0,00
F12	- Zuwendungen, Umlagen und sonstige Transferauszahlungen	19.857,24	45.500,00	35.301,17	-10.198,83	15.443,93
74143000	an die Gemeinden und Gemeindeverbände	19.387,21	34.000,00	13.145,17	-20.854,83	-6.242,04
74190000	Sonstige	470,03	11.500,00	22.156,00	10.656,00	21.685,97
F13	- Auszahlungen der sozialen Sicherung	0,00	0,00	0,00	0,00	0,00
F14	- Sonstige laufende Auszahlungen	0,00	0,00	0,00	0,00	0,00
<b>F15</b>	<b>Summe der laufenden Auszahlungen aus Verwaltungstätigkeit</b>	<b>19.857,24</b>	<b>45.500,00</b>	<b>35.301,17</b>	<b>-10.198,83</b>	<b>15.443,93</b>
<b>F16</b>	<b>Saldo der laufenden Ein- und Auszahlungen aus Verwaltungstätigkeit</b>	<b>-19.857,24</b>	<b>-45.500,00</b>	<b>-35.301,17</b>	<b>10.198,83</b>	<b>-15.443,93</b>
F17	+ Zinseinzahlungen und sonstige Finanzeinzahlungen	0,00	0,00	0,00	0,00	0,00
F18	- Zinsauszahlungen und sonstige Finanzauszahlungen	0,00	0,00	0,00	0,00	0,00
<b>F19</b>	<b>Saldo der Zins- und sonstigen Finanzein- und -auszahlungen</b>	<b>0,00</b>	<b>0,00</b>	<b>0,00</b>	<b>0,00</b>	<b>0,00</b>
<b>F20</b>	<b>Saldo der ordentlichen Ein- und Auszahlungen</b>	<b>-19.857,24</b>	<b>-45.500,00</b>	<b>-35.301,17</b>	<b>10.198,83</b>	<b>-15.443,93</b>
<b>F21</b>	<b>Saldo der außerordentlichen Ein- und Auszahlungen</b>	<b>0,00</b>	<b>0,00</b>	<b>0,00</b>	<b>0,00</b>	<b>0,00</b>
F22	Saldo der Ein- und Auszahlungen aus internen Leistungsbeziehungen	0,00	0,00	0,00	0,00	0,00
<b>F23</b>	<b>Saldo der ordentlichen und außerordentlichen Ein- und Auszahlungen</b>	<b>-19.857,24</b>	<b>-45.500,00</b>	<b>-35.301,17</b>	<b>10.198,83</b>	<b>-15.443,93</b>
F24	+ Einzahlungen aus Investitionszuwendungen	0,00	0,00	0,00	0,00	0,00
F25	+ Einzahlungen aus Beiträgen und ähnlichen Entgelten	0,00	0,00	0,00	0,00	0,00
F26	+ Sonstige Investitionseinzahlungen	0,00	0,00	0,00	0,00	0,00
<b>F27</b>	<b>Summe der Einzahlungen aus Investitionstätigkeit</b>	<b>0,00</b>	<b>0,00</b>	<b>0,00</b>	<b>0,00</b>	<b>0,00</b>
F28	- Auszahlungen für immaterielle Vermögensgegenstände	0,00	20.000,00	29.512,00	9.512,00	29.512,00
78420000	Auszahlungen für Investitionszuschüsse Nutzungsberechtigter	0,00	20.000,00	29.512,00	9.512,00	29.512,00
F29	- Auszahlungen für Sachanlagen	0,00	0,00	0,00	0,00	0,00
F30	- Auszahlungen für Finanzanlagen	0,00	0,00	0,00	0,00	0,00
F31	- Sonstige Investitionsauszahlungen	0,00	0,00	0,00	0,00	0,00
<b>F32</b>	<b>Summe der Auszahlungen aus Investitionstätigkeit</b>	<b>0,00</b>	<b>20.000,00</b>	<b>29.512,00</b>	<b>9.512,00</b>	<b>29.512,00</b>
<b>F33</b>	<b>Saldo der Ein- und Auszahlungen aus Investitionstätigkeit</b>	<b>0,00</b>	<b>-20.000,00</b>	<b>-29.512,00</b>	<b>-9.512,00</b>	<b>-29.512,00</b>
<b>F34</b>	<b>Finanzmittelüberschuss / Finanzmittelfehlbetrag</b>	<b>-19.857,24</b>	<b>-65.500,00</b>	<b>-64.813,17</b>	<b>686,83</b>	<b>-44.955,93</b>

# Teilfinanzrechnung 2022

36.50.01

## Teil A

**Produktbereich:** 36 Kinder-, Jugend- und Familienhilfe  
**Produktgruppe:** 36.50 Tageseinrichtungen für Kinder  
**Produkt:** 36.50.01 Kindertagesstätte (Gemeindeanteil an der kirchlichen Kindertagesstätte)

Ifd. Nr.	Einzahlungs- und Auszahlungsarten	Ergebnis 2021	Ansatz 2022	Ergebnis 2022	Abweichung (Ergebnis-Ansatz) 2022	Ergebnisveränderung gegenüber 2021
		1	2	3	4	5
F35	+ Aufnahme von Investitionskrediten	0,00	0,00	0,00	0,00	0,00
F36	- Tilgung von Investitionskrediten	0,00	0,00	0,00	0,00	0,00
<b>F37</b>	<b>Saldo der Ein- und Auszahlungen aus Investitionskrediten</b>	<b>0,00</b>	<b>0,00</b>	<b>0,00</b>	<b>0,00</b>	<b>0,00</b>
F38	Veränderung der Forderungen gegenüber der Verbandsgemeinde im Rahmen der Einheitskasse	0,00	0,00	0,00	0,00	0,00
<b>F39</b>	<b>Veränderung der Verbindlichkeiten gegenüber der Verbandsgemeinde im Rahmen der Einheitskasse</b>	<b>0,00</b>	<b>0,00</b>	<b>0,00</b>	<b>0,00</b>	<b>0,00</b>
<b>F40</b>	<b>Saldo der Ein- und Auszahlungen aus Finanzierungstätigkeit</b>	<b>0,00</b>	<b>0,00</b>	<b>0,00</b>	<b>0,00</b>	<b>0,00</b>
F41	Saldo der durchlaufenden Gelder	0,00	0,00	0,00	0,00	0,00
F42	Verwendung Finanzmittelüberschuss/Deckung Finanzmittelfehlbetrag	0,00	0,00	0,00	0,00	0,00
F43	Veränderung der liquiden Mittel (einschl. durchlaufender Gelder) nachrichtlich:	0,00	0,00	0,00	0,00	0,00
F44	Ausgleich Finanzhaushalt	-19.857,24	-45.500,00	-35.301,17	10.198,83	-15.443,93

Produktübersicht Leistung	Bezeichnung	Ergebnis 2021	Ansatz 2022	Ergebnis 2022	Abweichung (Ergebnis-Ansatz) 2022	Ergebnisveränderung gegenüber 2021
36.50.01.00	Kindertagesstätte (Gemeindeanteil an der kirchlichen Kindertagesstätte)	-19.857,24	-65.500,00	-64.813,17	686,83	-9.654,76

# Teilfinanzrechnung 2022

# 36.60.01

## Teil A

**Produktbereich:** 36 Kinder-, Jugend- und Familienhilfe  
**Produktgruppe:** 36.60 Einrichtungen der Jugendarbeit  
**Produkt:** 36.60.01 Einrichtungen der Kinder- und Jugendarbeit

Ifd. Nr.	Einzahlungs- und Auszahlungsarten	Ergebnis 2021	Ansatz 2022	Ergebnis 2022	Abweichung (Ergebnis-Ansatz) 2022	Ergebnisveränderung gegenüber 2021
		1	2	3	4	5
F1	+ Steuern und ähnliche Abgaben	0,00	0,00	0,00	0,00	0,00
F2	+ Zuwendungen, allgemeine Umlagen und sonstige Transfereinzahlungen	0,00	0,00	0,00	0,00	0,00
F3	+ Einzahlungen der sozialen Sicherung	0,00	0,00	0,00	0,00	0,00
F4	+ Öffentlich-rechtliche Leitungsentgelte	0,00	0,00	0,00	0,00	0,00
F5	+ Privatrechtliche Leistungsentgelte	0,00	0,00	0,00	0,00	0,00
F6	+ Kostenerstattungen und Kostenumlagen	0,00	0,00	0,00	0,00	0,00
F7	+ Sonstige laufende Einzahlungen	0,00	0,00	0,00	0,00	0,00
<b>F8</b>	<b>Summe der laufenden Einzahlungen aus Verwaltungstätigkeit</b>	<b>0,00</b>	<b>0,00</b>	<b>0,00</b>	<b>0,00</b>	<b>0,00</b>
F9	- Personal- und Versorgungsauszahlungen	0,00	0,00	0,00	0,00	0,00
F10	- Auszahlungen für Sach- und Dienstleistungen	781,37	4.650,00	2.155,22	-2.494,78	1.373,85
72311000	Grundstücke	619,87	2.500,00	1.817,86	-682,14	1.197,99
72321000	Grundstücke	161,50	150,00	337,36	187,36	175,86
72380000	Geringwertige Geräte, Ausstattungs-, Ausrüstungs- und sonstige Gebrauchsgegenstände	0,00	2.000,00	0,00	-2.000,00	0,00
F11	nicht besetzt	0,00	0,00	0,00	0,00	0,00
F12	- Zuwendungen, Umlagen und sonstige Transferauszahlungen	0,00	0,00	0,00	0,00	0,00
F13	- Auszahlungen der sozialen Sicherung	0,00	0,00	0,00	0,00	0,00
F14	- Sonstige laufende Auszahlungen	0,00	150,00	0,00	-150,00	0,00
76990000	Sonstige	0,00	150,00	0,00	-150,00	0,00
<b>F15</b>	<b>Summe der laufenden Auszahlungen aus Verwaltungstätigkeit</b>	<b>781,37</b>	<b>4.800,00</b>	<b>2.155,22</b>	<b>-2.644,78</b>	<b>1.373,85</b>
<b>F16</b>	<b>Saldo der laufenden Ein- und Auszahlungen aus Verwaltungstätigkeit</b>	<b>-781,37</b>	<b>-4.800,00</b>	<b>-2.155,22</b>	<b>2.644,78</b>	<b>-1.373,85</b>
F17	+ Zinseinzahlungen und sonstige Finanzeinzahlungen	0,00	0,00	0,00	0,00	0,00
F18	- Zinsauszahlungen und sonstige Finanzauszahlungen	0,00	0,00	0,00	0,00	0,00
<b>F19</b>	<b>Saldo der Zins- und sonstigen Finanzein- und -auszahlungen</b>	<b>0,00</b>	<b>0,00</b>	<b>0,00</b>	<b>0,00</b>	<b>0,00</b>
<b>F20</b>	<b>Saldo der ordentlichen Ein- und Auszahlungen</b>	<b>-781,37</b>	<b>-4.800,00</b>	<b>-2.155,22</b>	<b>2.644,78</b>	<b>-1.373,85</b>
<b>F21</b>	<b>Saldo der außerordentlichen Ein- und Auszahlungen</b>	<b>0,00</b>	<b>0,00</b>	<b>0,00</b>	<b>0,00</b>	<b>0,00</b>
F22	Saldo der Ein- und Auszahlungen aus internen Leistungsbeziehungen	-4.433,55	-8.162,00	-5.538,25	2.623,75	-1.104,70
79800000	Auszahlungen aus internen Leistungsbeziehungen	-4.433,55	-8.162,00	-5.538,25	2.623,75	-1.104,70
<b>F23</b>	<b>Saldo der ordentlichen und außerordentlichen Ein- und Auszahlungen</b>	<b>-5.214,92</b>	<b>-12.962,00</b>	<b>-7.693,47</b>	<b>5.268,53</b>	<b>-2.478,55</b>
F24	+ Einzahlungen aus Investitionszuwendungen von rechtsfähigen Stiftungen	20.000,00	0,00	0,00	0,00	-20.000,00
68147000	von rechtsfähigen Stiftungen	20.000,00	0,00	0,00	0,00	-20.000,00
F25	+ Einzahlungen aus Beiträgen und ähnlichen Entgelten	0,00	0,00	0,00	0,00	0,00
F26	+ Sonstige Investitionseinzahlungen	0,00	0,00	0,00	0,00	0,00
<b>F27</b>	<b>Summe der Einzahlungen aus Investitionstätigkeit</b>	<b>20.000,00</b>	<b>0,00</b>	<b>0,00</b>	<b>0,00</b>	<b>-20.000,00</b>
F28	- Auszahlungen für immaterielle Vermögensgegenstände	0,00	0,00	0,00	0,00	0,00
F29	- Auszahlungen für Sachanlagen	26.017,04	3.000,00	3.096,30	96,30	-22.920,74
78571000	Auszahlungen für bewegliche Sachen des Anlagevermögens oberhalb der Wertgrenze i.H.v. 1.000,00 Euro	26.017,04	3.000,00	3.096,30	96,30	-22.920,74

# Teilfinanzrechnung 2022

36.60.01

## Teil A

**Produktbereich:** 36 Kinder-, Jugend- und Familienhilfe  
**Produktgruppe:** 36.60 Einrichtungen der Jugendarbeit  
**Produkt:** 36.60.01 Einrichtungen der Kinder- und Jugendarbeit

Ifd. Nr.	Einzahlungs- und Auszahlungsarten	Ergebnis 2021	Ansatz 2022	Ergebnis 2022	Abweichung (Ergebnis-Ansatz) 2022	Ergebnisveränderung gegenüber 2021
		1	2	3	4	5
F30	- Auszahlungen für Finanzanlagen	0,00	0,00	0,00	0,00	0,00
F31	- Sonstige Investitionsauszahlungen	0,00	0,00	0,00	0,00	0,00
<b>F32</b>	<b>Summe der Auszahlungen aus Investitionstätigkeit</b>	<b>26.017,04</b>	<b>3.000,00</b>	<b>3.096,30</b>	<b>96,30</b>	<b>-22.920,74</b>
<b>F33</b>	<b>Saldo der Ein- und Auszahlungen aus Investitionstätigkeit</b>	<b>-6.017,04</b>	<b>-3.000,00</b>	<b>-3.096,30</b>	<b>-96,30</b>	<b>2.920,74</b>
<b>F34</b>	<b>Finanzmittelüberschuss / Finanzmittelfehlbetrag</b>	<b>-11.231,96</b>	<b>-15.962,00</b>	<b>-10.789,77</b>	<b>5.172,23</b>	<b>442,19</b>
F35	+ Aufnahme von Investitionskrediten	0,00	0,00	0,00	0,00	0,00
F36	- Tilgung von Investitionskrediten	0,00	0,00	0,00	0,00	0,00
<b>F37</b>	<b>Saldo der Ein- und Auszahlungen aus Investitionskrediten</b>	<b>0,00</b>	<b>0,00</b>	<b>0,00</b>	<b>0,00</b>	<b>0,00</b>
F38	Veränderung der Forderungen gegenüber der Verbandsgemeinde im Rahmen der Einheitskasse	0,00	0,00	0,00	0,00	0,00
<b>F39</b>	<b>Veränderung der Verbindlichkeiten gegenüber der Verbandsgemeinde im Rahmen der Einheitskasse</b>	<b>0,00</b>	<b>0,00</b>	<b>0,00</b>	<b>0,00</b>	<b>0,00</b>
<b>F40</b>	<b>Saldo der Ein- und Auszahlungen aus Finanzierungstätigkeit</b>	<b>0,00</b>	<b>0,00</b>	<b>0,00</b>	<b>0,00</b>	<b>0,00</b>
F41	Saldo der durchlaufenden Gelder	0,00	0,00	0,00	0,00	0,00
F42	Verwendung Finanzmittelüberschuss/Deckung Finanzmittelfehlbetrag	0,00	0,00	0,00	0,00	0,00
F43	Veränderung der liquiden Mittel (einschl. durchlaufender Gelder)	0,00	0,00	0,00	0,00	0,00
	nachrichtlich:					
F44	Ausgleich Finanzhaushalt	-5.214,92	-12.962,00	-7.693,47	5.268,53	-2.478,55

Produktübersicht Leistung	Bezeichnung	Ergebnis 2021	Ansatz 2022	Ergebnis 2022	Abweichung (Ergebnis-Ansatz) 2022	Ergebnisveränderung gegenüber 2021
36.60.01.01	Spielplätze	-6.798,41	-6.650,00	-5.251,52	1.398,48	-22.813,79
36.60.01.02	Jugendraum	-4.433,55	-9.312,00	-5.538,25	3.773,75	-5.538,25



# Teilfinanzrechnung 2022

42.40.01

## Teil A

**Produktbereich:** 42 Sportförderung  
**Produktgruppe:** 42.40 Sportstätten und Bäder (ohne Sporteinrichtungen der Schulen und der Einrichtungen, die Teile eines Kurbetriebes sind)  
**Produkt:** 42.40.01 Kommunale Sportstätten

Ifd. Nr.	Einzahlungs- und Auszahlungsarten	Ergebnis 2021	Ansatz 2022	Ergebnis 2022	Abweichung (Ergebnis-Ansatz) 2022	Ergebnisveränderung gegenüber 2021			
							in EUR		
							1	2	3
F1	+ Steuern und ähnliche Abgaben	0,00	0,00	0,00	0,00	0,00			
F2	+ Zuwendungen, allgemeine Umlagen und sonstige Transfereinzahlungen	0,00	0,00	0,00	0,00	0,00			
F3	+ Einzahlungen der sozialen Sicherung	0,00	0,00	0,00	0,00	0,00			
F4	+ Öffentlich-rechtliche Leitungsentgelte	0,00	0,00	0,00	0,00	0,00			
F5	+ Privatrechtliche Leistungsentgelte	0,00	20,00	0,00	-20,00	0,00			
64120000	<i>Mieten und Pachten</i>	0,00	20,00	0,00	-20,00	0,00			
F6	+ Kostenerstattungen und Kostenumlagen	0,00	0,00	0,00	0,00	0,00			
F7	+ Sonstige laufende Einzahlungen	0,00	0,00	0,00	0,00	0,00			
<b>F8</b>	<b>Summe der laufenden Einzahlungen aus Verwaltungstätigkeit</b>	<b>0,00</b>	<b>20,00</b>	<b>0,00</b>	<b>-20,00</b>	<b>0,00</b>			
F9	- Personal- und Versorgungsauszahlungen	0,00	0,00	0,00	0,00	0,00			
F10	- Auszahlungen für Sach- und Dienstleistungen	5.642,28	9.500,00	6.833,96	-2.666,04	1.191,68			
72311000	<i>Grundstücke</i>	100,00	1.500,00	68,81	-1.431,19	-31,19			
72313000	<i>Gebäude einschließlich der Bestandteile, die dem Gebäude zuzurechnen sind</i>	311,61	2.000,00	843,21	-1.156,79	531,60			
72321000	<i>Grundstücke</i>	2.302,94	3.000,00	1.678,40	-1.321,60	-624,54			
72323000	<i>Gebäude einschließlich der Bestandteile, die dem Gebäude zuzurechnen sind</i>	2.927,73	3.000,00	4.243,54	1.243,54	1.315,81			
F11	nicht besetzt	0,00	0,00	0,00	0,00	0,00			
F12	- Zuwendungen, Umlagen und sonstige Transferauszahlungen	0,00	0,00	0,00	0,00	0,00			
F13	- Auszahlungen der sozialen Sicherung	0,00	0,00	0,00	0,00	0,00			
F14	- Sonstige laufende Auszahlungen	379,84	500,00	372,46	-127,54	-7,38			
76341000	<i>Fermmeldegebühren</i>	251,28	300,00	257,28	-42,72	6,00			
76346000	<i>Rundfunk- und Fernsehgebühren</i>	0,00	50,00	0,00	-50,00	0,00			
76411000	<i>Gebäudeversicherungen</i>	128,56	150,00	115,18	-34,82	-13,38			
<b>F15</b>	<b>Summe der laufenden Auszahlungen aus Verwaltungstätigkeit</b>	<b>6.022,12</b>	<b>10.000,00</b>	<b>7.206,42</b>	<b>-2.793,58</b>	<b>1.184,30</b>			
<b>F16</b>	<b>Saldo der laufenden Ein- und Auszahlungen aus Verwaltungstätigkeit</b>	<b>-6.022,12</b>	<b>-9.980,00</b>	<b>-7.206,42</b>	<b>2.773,58</b>	<b>-1.184,30</b>			
F17	+ Zinseinzahlungen und sonstige Finanzeinzahlungen	0,00	0,00	0,00	0,00	0,00			
F18	- Zinsauszahlungen und sonstige Finanzauszahlungen	0,00	0,00	0,00	0,00	0,00			
<b>F19</b>	<b>Saldo der Zins- und sonstigen Finanzein- und -auszahlungen</b>	<b>0,00</b>	<b>0,00</b>	<b>0,00</b>	<b>0,00</b>	<b>0,00</b>			
<b>F20</b>	<b>Saldo der ordentlichen Ein- und Auszahlungen</b>	<b>-6.022,12</b>	<b>-9.980,00</b>	<b>-7.206,42</b>	<b>2.773,58</b>	<b>-1.184,30</b>			
<b>F21</b>	<b>Saldo der außerordentlichen Ein- und Auszahlungen</b>	<b>0,00</b>	<b>0,00</b>	<b>0,00</b>	<b>0,00</b>	<b>0,00</b>			
F22	Saldo der Ein- und Auszahlungen aus internen Leistungsbeziehungen	-4.155,00	-4.385,00	-4.165,94	219,06	-10,94			
79800000	<i>Auszahlungen aus internen Leistungsbeziehungen</i>	-4.155,00	-4.385,00	-4.165,94	219,06	-10,94			
<b>F23</b>	<b>Saldo der ordentlichen und außerordentlichen Ein- und Auszahlungen</b>	<b>-10.177,12</b>	<b>-14.365,00</b>	<b>-11.372,36</b>	<b>2.992,64</b>	<b>-1.195,24</b>			
F24	+ Einzahlungen aus Investitionszuwendungen	0,00	0,00	0,00	0,00	0,00			
F25	+ Einzahlungen aus Beiträgen und ähnlichen Entgelten	0,00	0,00	0,00	0,00	0,00			
F26	+ Sonstige Investitionseinzahlungen	0,00	0,00	0,00	0,00	0,00			
<b>F27</b>	<b>Summe der Einzahlungen aus Investitionstätigkeit</b>	<b>0,00</b>	<b>0,00</b>	<b>0,00</b>	<b>0,00</b>	<b>0,00</b>			
F28	- Auszahlungen für immaterielle Vermögensgegenstände	0,00	0,00	0,00	0,00	0,00			

# Teilfinanzrechnung 2022

42.40.01

## Teil A

**Produktbereich:** 42 Sportförderung  
**Produktgruppe:** 42.40 Sportstätten und Bäder (ohne Sporeinrichtungen der Schulen und der Einrichtungen, die Teile eines Kurbetriebes sind)  
**Produkt:** 42.40.01 Kommunale Sportstätten

Ifd. Nr.	Einzahlungs- und Auszahlungsarten	Ergebnis 2021	Ansatz 2022	Ergebnis 2022	Abweichung (Ergebnis-Ansatz) 2022	Ergebnisveränderung gegenüber 2021
		1	2	3	4	5
F29	- Auszahlungen für Sachanlagen	0,00	0,00	0,00	0,00	0,00
F30	- Auszahlungen für Finanzanlagen	0,00	0,00	0,00	0,00	0,00
F31	- Sonstige Investitionsauszahlungen	0,00	0,00	0,00	0,00	0,00
<b>F32</b>	<b>Summe der Auszahlungen aus Investitionstätigkeit</b>	<b>0,00</b>	<b>0,00</b>	<b>0,00</b>	<b>0,00</b>	<b>0,00</b>
<b>F33</b>	<b>Saldo der Ein- und Auszahlungen aus Investitionstätigkeit</b>	<b>0,00</b>	<b>0,00</b>	<b>0,00</b>	<b>0,00</b>	<b>0,00</b>
<b>F34</b>	<b>Finanzmittelüberschuss / Finanzmittelfehlbetrag</b>	<b>-10.177,12</b>	<b>-14.365,00</b>	<b>-11.372,36</b>	<b>2.992,64</b>	<b>-1.195,24</b>
F35	+ Aufnahme von Investitionskrediten	0,00	0,00	0,00	0,00	0,00
F36	- Tilgung von Investitionskrediten	0,00	0,00	0,00	0,00	0,00
<b>F37</b>	<b>Saldo der Ein- und Auszahlungen aus Investitionskrediten</b>	<b>0,00</b>	<b>0,00</b>	<b>0,00</b>	<b>0,00</b>	<b>0,00</b>
F38	Veränderung der Forderungen gegenüber der Verbandsgemeinde im Rahmen der Einheitskasse	0,00	0,00	0,00	0,00	0,00
<b>F39</b>	<b>Veränderung der Verbindlichkeiten gegenüber der Verbandsgemeinde im Rahmen der Einheitskasse</b>	<b>0,00</b>	<b>0,00</b>	<b>0,00</b>	<b>0,00</b>	<b>0,00</b>
<b>F40</b>	<b>Saldo der Ein- und Auszahlungen aus Finanzierungstätigkeit</b>	<b>0,00</b>	<b>0,00</b>	<b>0,00</b>	<b>0,00</b>	<b>0,00</b>
F41	Saldo der durchlaufenden Gelder	0,00	0,00	0,00	0,00	0,00
F42	Verwendung Finanzmittelüberschuss/Deckung Finanzmittelfehlbetrag	0,00	0,00	0,00	0,00	0,00
F43	Veränderung der liquiden Mittel (einschl. durchlaufender Gelder) nachrichtlich:	0,00	0,00	0,00	0,00	0,00
F44	Ausgleich Finanzhaushalt	-10.177,12	-14.365,00	-11.372,36	2.992,64	-1.195,24

Produktübersicht		Ergebnis 2021	Ansatz 2022	Ergebnis 2022	Abweichung (Ergebnis-Ansatz) 2022	Ergebnisveränderung gegenüber 2021
Leistung	Bezeichnung					
in EUR						
42.40.01.00	Kommunale Sportstätten	-10.177,12	-14.365,00	-11.372,36	2.992,64	8.344,93

# Teilfinanzrechnung 2022

51.10.01

## Teil A

**Produktbereich:** 51 Räumliche Planung und Entwicklung  
**Produktgruppe:** 51.10 Räumliche Planungs- und Entwicklungsmaßnahmen  
**Produkt:** 51.10.01 Umsetzung und Steuerung von Planung (Bauleitplanung)

Ifd. Nr.	Einzahlungs- und Auszahlungsarten	Ergebnis 2021	Ansatz 2022	Ergebnis 2022	Abweichung (Ergebnis-Ansatz) 2022	Ergebnisveränderung gegenüber 2021
		1	2	3	4	5
F1	+ Steuern und ähnliche Abgaben	0,00	0,00	0,00	0,00	0,00
F2	+ Zuwendungen, allgemeine Umlagen und sonstige Transfereinzahlungen	0,00	0,00	0,00	0,00	0,00
F3	+ Einzahlungen der sozialen Sicherung	0,00	0,00	0,00	0,00	0,00
F4	+ Öffentlich-rechtliche Leitungsentgelte	0,00	0,00	0,00	0,00	0,00
F5	+ Privatrechtliche Leistungsentgelte	0,00	0,00	0,00	0,00	0,00
F6	+ Kostenerstattungen und Kostenumlagen	0,00	0,00	0,00	0,00	0,00
F7	+ Sonstige laufende Einzahlungen	0,00	0,00	0,00	0,00	0,00
<b>F8</b>	<b>Summe der laufenden Einzahlungen aus Verwaltungstätigkeit</b>	<b>0,00</b>	<b>0,00</b>	<b>0,00</b>	<b>0,00</b>	<b>0,00</b>
F9	- Personal- und Versorgungsauszahlungen	0,00	0,00	0,00	0,00	0,00
F10	- Auszahlungen für Sach- und Dienstleistungen	0,00	0,00	0,00	0,00	0,00
F11	nicht besetzt	0,00	0,00	0,00	0,00	0,00
F12	- Zuwendungen, Umlagen und sonstige Transferauszahlungen	0,00	0,00	0,00	0,00	0,00
F13	- Auszahlungen der sozialen Sicherung	0,00	0,00	0,00	0,00	0,00
F14	- Sonstige laufende Auszahlungen	0,00	1.500,00	0,00	-1.500,00	0,00
76255000	Auszahlungen für die Erstellung von Bebauungsplänen	0,00	1.500,00	0,00	-1.500,00	0,00
<b>F15</b>	<b>Summe der laufenden Auszahlungen aus Verwaltungstätigkeit</b>	<b>0,00</b>	<b>1.500,00</b>	<b>0,00</b>	<b>-1.500,00</b>	<b>0,00</b>
<b>F16</b>	<b>Saldo der laufenden Ein- und Auszahlungen aus Verwaltungstätigkeit</b>	<b>0,00</b>	<b>-1.500,00</b>	<b>0,00</b>	<b>1.500,00</b>	<b>0,00</b>
F17	+ Zinseinzahlungen und sonstige Finanzeinzahlungen	0,00	0,00	0,00	0,00	0,00
F18	- Zinsauszahlungen und sonstige Finanzauszahlungen	0,00	0,00	0,00	0,00	0,00
<b>F19</b>	<b>Saldo der Zins- und sonstigen Finanzein- und -auszahlungen</b>	<b>0,00</b>	<b>0,00</b>	<b>0,00</b>	<b>0,00</b>	<b>0,00</b>
<b>F20</b>	<b>Saldo der ordentlichen Ein- und Auszahlungen</b>	<b>0,00</b>	<b>-1.500,00</b>	<b>0,00</b>	<b>1.500,00</b>	<b>0,00</b>
<b>F21</b>	<b>Saldo der außerordentlichen Ein- und Auszahlungen</b>	<b>0,00</b>	<b>0,00</b>	<b>0,00</b>	<b>0,00</b>	<b>0,00</b>
F22	Saldo der Ein- und Auszahlungen aus internen Leistungsbeziehungen	0,00	0,00	0,00	0,00	0,00
<b>F23</b>	<b>Saldo der ordentlichen und außerordentlichen Ein- und Auszahlungen</b>	<b>0,00</b>	<b>-1.500,00</b>	<b>0,00</b>	<b>1.500,00</b>	<b>0,00</b>
F24	+ Einzahlungen aus Investitionszuwendungen	0,00	0,00	0,00	0,00	0,00
F25	+ Einzahlungen aus Beiträgen und ähnlichen Entgelten	0,00	0,00	0,00	0,00	0,00
F26	+ Sonstige Investitionseinzahlungen	0,00	0,00	0,00	0,00	0,00
<b>F27</b>	<b>Summe der Einzahlungen aus Investitionstätigkeit</b>	<b>0,00</b>	<b>0,00</b>	<b>0,00</b>	<b>0,00</b>	<b>0,00</b>
F28	- Auszahlungen für immaterielle Vermögensgegenstände	0,00	0,00	0,00	0,00	0,00
F29	- Auszahlungen für Sachanlagen	0,00	0,00	0,00	0,00	0,00
F30	- Auszahlungen für Finanzanlagen	0,00	0,00	0,00	0,00	0,00
F31	- Sonstige Investitionsauszahlungen	0,00	0,00	0,00	0,00	0,00
<b>F32</b>	<b>Summe der Auszahlungen aus Investitionstätigkeit</b>	<b>0,00</b>	<b>0,00</b>	<b>0,00</b>	<b>0,00</b>	<b>0,00</b>
<b>F33</b>	<b>Saldo der Ein- und Auszahlungen aus Investitionstätigkeit</b>	<b>0,00</b>	<b>0,00</b>	<b>0,00</b>	<b>0,00</b>	<b>0,00</b>
<b>F34</b>	<b>Finanzmittelüberschuss / Finanzmittelfehlbetrag</b>	<b>0,00</b>	<b>-1.500,00</b>	<b>0,00</b>	<b>1.500,00</b>	<b>0,00</b>
F35	+ Aufnahme von Investitionskrediten	0,00	0,00	0,00	0,00	0,00
F36	- Tilgung von Investitionskrediten	0,00	0,00	0,00	0,00	0,00

# Teilfinanzrechnung 2022

51.10.01

## Teil A

**Produktbereich:** 51 Räumliche Planung und Entwicklung  
**Produktgruppe:** 51.10 Räumliche Planungs- und Entwicklungsmaßnahmen  
**Produkt:** 51.10.01 Umsetzung und Steuerung von Planung (Bauleitplanung)

Ifd. Nr.	Einzahlungs- und Auszahlungsarten	Ergebnis 2021	Ansatz 2022	Ergebnis 2022	Abweichung (Ergebnis-Ansatz) 2022	Ergebnisveränderung gegenüber 2021
		1	2	3	4	5
<b>F37</b>	<b>Saldo der Ein- und Auszahlungen aus Investitionskrediten</b>	0,00	0,00	0,00	0,00	0,00
F38	Veränderung der Forderungen gegenüber der Verbandsgemeinde im Rahmen der Einheitskasse	0,00	0,00	0,00	0,00	0,00
<b>F39</b>	<b>Veränderung der Verbindlichkeiten gegenüber der Verbandsgemeinde im Rahmen der Einheitskasse</b>	0,00	0,00	0,00	0,00	0,00
<b>F40</b>	<b>Saldo der Ein- und Auszahlungen aus Finanzierungstätigkeit</b>	0,00	0,00	0,00	0,00	0,00
F41	Saldo der durchlaufenden Gelder	0,00	0,00	0,00	0,00	0,00
F42	Verwendung Finanzmittelüberschuss/Deckung Finanzmittelfehlbetrag	0,00	0,00	0,00	0,00	0,00
F43	Veränderung der liquiden Mittel (einschl. durchlaufender Gelder) nachrichtlich:	0,00	0,00	0,00	0,00	0,00
F44	Ausgleich Finanzhaushalt	0,00	-1.500,00	0,00	1.500,00	0,00

Produktübersicht Leistung	Bezeichnung	Ergebnis 2021	Ansatz 2022	Ergebnis 2022	Abweichung (Ergebnis-Ansatz) 2022	Ergebnisveränderung gegenüber 2021
51.10.01.00	Umsetzung und Steuerung von Planung (Bauleitplanung)	0,00	-1.500,00	0,00	1.500,00	0,00

# Teilfinanzrechnung 2022

54.10.01

## Teil A

Produktbereich: 54 Verkehrsflächen und -anlagen, ÖPNV  
Produktgruppe: 54.10 Gemeindestraßen  
Produkt: 54.10.01 Gemeindestraßen

Ifd. Nr.	Einzahlungs- und Auszahlungsarten	Ergebnis 2021	Ansatz 2022	Ergebnis 2022	Abweichung (Ergebnis-Ansatz) 2022	Ergebnisveränderung gegenüber 2021
		1	2	3	4	5
F1	+ Steuern und ähnliche Abgaben	0,00	0,00	0,00	0,00	0,00
F2	+ Zuwendungen, allgemeine Umlagen und sonstige Transfereinzahlungen	0,00	0,00	0,00	0,00	0,00
F3	+ Einzahlungen der sozialen Sicherung	0,00	0,00	0,00	0,00	0,00
F4	+ Öffentlich-rechtliche Leitungsentgelte	2.746,00	1.800,00	930,00	-870,00	-1.816,00
63225000	<i>für die Sondernutzung von Straßen</i>	<i>1.450,00</i>	<i>500,00</i>	<i>426,00</i>	<i>-74,00</i>	<i>-1.024,00</i>
63228000	<i>Parkgebühren</i>	<i>1.296,00</i>	<i>1.300,00</i>	<i>504,00</i>	<i>-796,00</i>	<i>-792,00</i>
F5	+ Privatrechtliche Leistungsentgelte	0,00	420,00	575,19	155,19	575,19
64120000	<i>Mieten und Pachten</i>	<i>0,00</i>	<i>420,00</i>	<i>575,19</i>	<i>155,19</i>	<i>575,19</i>
F6	+ Kostenerstattungen und Kostenumlagen	14.485,71	20.500,00	10.098,11	-10.401,89	-4.387,60
64249000	<i>vom sonstigen öffentlichen Bereich</i>	<i>0,00</i>	<i>10.000,00</i>	<i>0,00</i>	<i>-10.000,00</i>	<i>0,00</i>
64251000	<i>von privaten Unternehmen</i>	<i>398,11</i>	<i>500,00</i>	<i>398,11</i>	<i>-101,89</i>	<i>0,00</i>
64290000	<i>von Sonstigen</i>	<i>14.087,60</i>	<i>10.000,00</i>	<i>9.700,00</i>	<i>-300,00</i>	<i>-4.387,60</i>
F7	+ Sonstige laufende Einzahlungen	45.134,35	46.500,00	34.258,74	-12.241,26	-10.875,61
66250000	<i>Konzessionsabgaben</i>	<i>45.134,35</i>	<i>46.500,00</i>	<i>34.258,74</i>	<i>-12.241,26</i>	<i>-10.875,61</i>
<b>F8</b>	<b>Summe der laufenden Einzahlungen aus Verwaltungstätigkeit</b>	<b>62.366,06</b>	<b>69.220,00</b>	<b>45.862,04</b>	<b>-23.357,96</b>	<b>-16.504,02</b>
F9	- Personal- und Versorgungsauszahlungen	0,00	0,00	0,00	0,00	0,00
F10	- Auszahlungen für Sach- und Dienstleistungen	117.428,82	177.000,00	122.656,80	-54.343,20	5.227,98
72210000	<i>Auszahlungen für Energie / Wasser / Abwasser / Abfall</i>	<i>29.948,25</i>	<i>40.000,00</i>	<i>29.624,51</i>	<i>-10.375,49</i>	<i>-323,74</i>
72338000	<i>Straßen, Wege, Plätze und Verkehrslenkungsanlagen</i>	<i>87.480,57</i>	<i>136.000,00</i>	<i>92.913,29</i>	<i>-43.086,71</i>	<i>5.432,72</i>
72339000	<i>Sonstige</i>	<i>0,00</i>	<i>1.000,00</i>	<i>0,00</i>	<i>-1.000,00</i>	<i>0,00</i>
72380000	<i>Geringwertige Geräte, Ausstattungs-, Ausrüstungs- und sonstige Gebrauchsgegenstände</i>	<i>0,00</i>	<i>0,00</i>	<i>119,00</i>	<i>119,00</i>	<i>119,00</i>
F11	nicht besetzt	0,00	0,00	0,00	0,00	0,00
F12	- Zuwendungen, Umlagen und sonstige Transferauszahlungen	0,00	0,00	0,00	0,00	0,00
F13	- Auszahlungen der sozialen Sicherung	0,00	0,00	0,00	0,00	0,00
F14	- Sonstige laufende Auszahlungen	0,00	0,00	0,00	0,00	0,00
<b>F15</b>	<b>Summe der laufenden Auszahlungen aus Verwaltungstätigkeit</b>	<b>117.428,82</b>	<b>177.000,00</b>	<b>122.656,80</b>	<b>-54.343,20</b>	<b>5.227,98</b>
<b>F16</b>	<b>Saldo der laufenden Ein- und Auszahlungen aus Verwaltungstätigkeit</b>	<b>-55.062,76</b>	<b>-107.780,00</b>	<b>-76.794,76</b>	<b>30.985,24</b>	<b>-21.732,00</b>
F17	+ Zinseinzahlungen und sonstige Finanzeinzahlungen	0,00	0,00	0,00	0,00	0,00
F18	- Zinsauszahlungen und sonstige Finanzauszahlungen	0,00	0,00	0,00	0,00	0,00
<b>F19</b>	<b>Saldo der Zins- und sonstigen Finanzein- und -auszahlungen</b>	<b>0,00</b>	<b>0,00</b>	<b>0,00</b>	<b>0,00</b>	<b>0,00</b>
<b>F20</b>	<b>Saldo der ordentlichen Ein- und Auszahlungen</b>	<b>-55.062,76</b>	<b>-107.780,00</b>	<b>-76.794,76</b>	<b>30.985,24</b>	<b>-21.732,00</b>
<b>F21</b>	<b>Saldo der außerordentlichen Ein- und Auszahlungen</b>	<b>0,00</b>	<b>0,00</b>	<b>0,00</b>	<b>0,00</b>	<b>0,00</b>
F22	Saldo der Ein- und Auszahlungen aus internen Leistungsbeziehungen	-35.630,86	-40.072,00	-36.488,71	3.583,29	-857,85
79800000	<i>Auszahlungen aus internen Leistungsbeziehungen</i>	<i>-35.630,86</i>	<i>-40.072,00</i>	<i>-36.488,71</i>	<i>3.583,29</i>	<i>-857,85</i>
<b>F23</b>	<b>Saldo der ordentlichen und außerordentlichen Ein- und Auszahlungen</b>	<b>-90.693,62</b>	<b>-147.852,00</b>	<b>-113.283,47</b>	<b>34.568,53</b>	<b>-22.589,85</b>
F24	+ Einzahlungen aus Investitionszuwendungen	0,00	21.000,00	0,00	-21.000,00	0,00
68166100	<i>vom Bund</i>	<i>0,00</i>	<i>21.000,00</i>	<i>0,00</i>	<i>-21.000,00</i>	<i>0,00</i>
F25	+ Einzahlungen aus Beiträgen und ähnlichen Entgelten	6.054,12	47.000,00	46.120,59	-879,41	40.066,47

# Teilfinanzrechnung 2022

54.10.01

## Teil A

**Produktbereich:** 54 Verkehrsflächen und -anlagen, ÖPNV  
**Produktgruppe:** 54.10 Gemeindestraßen  
**Produkt:** 54.10.01 Gemeindestraßen

Ifd. Nr.	Einzahlungs- und Auszahlungsarten	Ergebnis 2021	Ansatz 2022	Ergebnis 2022	Abweichung (Ergebnis-Ansatz) 2022	Ergebnisveränderung gegenüber 2021
		1	2	3	4	5
68259000	vom sonstigen privaten Bereich	6.054,12	47.000,00	46.120,59	-879,41	40.066,47
F26	+ Sonstige Investitionseinzahlungen	0,00	0,00	0,00	0,00	0,00
<b>F27</b>	<b>Summe der Einzahlungen aus Investitionstätigkeit</b>	<b>6.054,12</b>	<b>68.000,00</b>	<b>46.120,59</b>	<b>-21.879,41</b>	<b>40.066,47</b>
F28	- Auszahlungen für immaterielle Vermögensgegenstände	0,00	0,00	0,00	0,00	0,00
F29	- Auszahlungen für Sachanlagen	69.938,06	272.500,00	402.005,41	129.505,41	332.067,35
78510000	Auszahlungen für unbebaute Grundstücke und grundstücksgleiche Rechte	1.218,57	5.000,00	1.364,79	-3.635,21	146,22
78593000	Auszahlungen für Baumaßnahmen	68.719,49	267.500,00	400.640,62	133.140,62	331.921,13
F30	- Auszahlungen für Finanzanlagen	0,00	0,00	0,00	0,00	0,00
F31	- Sonstige Investitionsauszahlungen	0,00	0,00	0,00	0,00	0,00
<b>F32</b>	<b>Summe der Auszahlungen aus Investitionstätigkeit</b>	<b>69.938,06</b>	<b>272.500,00</b>	<b>402.005,41</b>	<b>129.505,41</b>	<b>332.067,35</b>
<b>F33</b>	<b>Saldo der Ein- und Auszahlungen aus Investitionstätigkeit</b>	<b>-63.883,94</b>	<b>-204.500,00</b>	<b>-355.884,82</b>	<b>-151.384,82</b>	<b>-292.000,88</b>
<b>F34</b>	<b>Finanzmittelüberschuss / Finanzmittelfehlbetrag</b>	<b>-154.577,56</b>	<b>-352.352,00</b>	<b>-469.168,29</b>	<b>-116.816,29</b>	<b>-314.590,73</b>
F35	+ Aufnahme von Investitionskrediten	0,00	0,00	0,00	0,00	0,00
F36	- Tilgung von Investitionskrediten	0,00	0,00	0,00	0,00	0,00
<b>F37</b>	<b>Saldo der Ein- und Auszahlungen aus Investitionskrediten</b>	<b>0,00</b>	<b>0,00</b>	<b>0,00</b>	<b>0,00</b>	<b>0,00</b>
F38	Veränderung der Forderungen gegenüber der Verbandsgemeinde im Rahmen der Einheitskasse	0,00	0,00	0,00	0,00	0,00
<b>F39</b>	<b>Veränderung der Verbindlichkeiten gegenüber der Verbandsgemeinde im Rahmen der Einheitskasse</b>	<b>0,00</b>	<b>0,00</b>	<b>0,00</b>	<b>0,00</b>	<b>0,00</b>
<b>F40</b>	<b>Saldo der Ein- und Auszahlungen aus Finanzierungstätigkeit</b>	<b>0,00</b>	<b>0,00</b>	<b>0,00</b>	<b>0,00</b>	<b>0,00</b>
F41	Saldo der durchlaufenden Gelder	0,00	0,00	0,00	0,00	0,00
F42	Verwendung Finanzmittelüberschuss/Deckung Finanzmittelfehlbetrag	0,00	0,00	0,00	0,00	0,00
F43	Veränderung der liquiden Mittel (einschl. durchlaufender Gelder) nachrichtlich:	0,00	0,00	0,00	0,00	0,00
F44	Ausgleich Finanzhaushalt	-90.693,62	-147.852,00	-113.283,47	34.568,53	-22.589,85

Produktübersicht Leistung	Bezeichnung	Ergebnis 2021	Ansatz 2022	Ergebnis 2022	Abweichung (Ergebnis-Ansatz) 2022	Ergebnisveränderung gegenüber 2021
54.10.01.00	Gemeindestraßen	-480,00	0,00	-119,00	-119,00	361,00
54.10.01.01	Straßen	-69.707,86	-248.740,00	-402.513,36	-153.773,36	-48.270,10
54.10.01.02	Straßenbeleuchtung	-53.488,74	-52.500,00	-40.848,24	11.651,76	-40.848,24
54.10.01.03	Straßenoberflächenentwässerung	-40.886,25	-50.000,00	-30.771,90	19.228,10	-30.771,90
54.10.01.04	Wirtschaftswege	9.985,29	13.888,00	5.084,21	-8.803,79	5.084,21
54.10.01.05	Ladeinfrastruktur	0,00	-15.000,00	0,00	15.000,00	0,00

# Teilfinanzrechnung 2022

55.10.01

## Teil A

**Produktbereich:** 55 Natur- und Landschaftspflege  
**Produktgruppe:** 55.10 Öffentliches Grün, Landschaftsbau (soweit keinem anderen Produkt zuzuordnen)  
**Produkt:** 55.10.01 Öffentliches Grün, Landschaftsbau

Ifd. Nr.	Einzahlungs- und Auszahlungsarten	Ergebnis 2021	Ansatz 2022	Ergebnis 2022	Abweichung (Ergebnis-Ansatz) 2022	Ergebnisveränderung gegenüber 2021
		1	2	3	4	5
F1	+ Steuern und ähnliche Abgaben	0,00	0,00	0,00	0,00	0,00
F2	+ Zuwendungen, allgemeine Umlagen und sonstige Transfereinzahlungen	0,00	0,00	0,00	0,00	0,00
F3	+ Einzahlungen der sozialen Sicherung	0,00	0,00	0,00	0,00	0,00
F4	+ Öffentlich-rechtliche Leitungsentgelte	0,00	0,00	0,00	0,00	0,00
F5	+ Privatrechtliche Leistungsentgelte	0,00	0,00	0,00	0,00	0,00
F6	+ Kostenerstattungen und Kostenumlagen	327,10	0,00	0,00	0,00	-327,10
64290000	von Sonstigen	327,10	0,00	0,00	0,00	-327,10
F7	+ Sonstige laufende Einzahlungen	0,00	0,00	0,00	0,00	0,00
<b>F8</b>	<b>Summe der laufenden Einzahlungen aus Verwaltungstätigkeit</b>	<b>327,10</b>	<b>0,00</b>	<b>0,00</b>	<b>0,00</b>	<b>-327,10</b>
F9	- Personal- und Versorgungsauszahlungen	0,00	0,00	0,00	0,00	0,00
F10	- Auszahlungen für Sach- und Dienstleistungen	715,94	4.200,00	1.444,08	-2.755,92	728,14
72311000	Grundstücke	327,10	3.000,00	502,49	-2.497,51	175,39
72322000	Außenanlagen	388,84	1.200,00	941,59	-258,41	552,75
F11	nicht besetzt	0,00	0,00	0,00	0,00	0,00
F12	- Zuwendungen, Umlagen und sonstige Transferauszahlungen	0,00	0,00	0,00	0,00	0,00
F13	- Auszahlungen der sozialen Sicherung	0,00	0,00	0,00	0,00	0,00
F14	- Sonstige laufende Auszahlungen	541,76	550,00	541,76	-8,24	0,00
76420000	Beiträge zu Wirtschaftsverbänden, Berufsvertretungen und Vereinen	541,76	550,00	541,76	-8,24	0,00
<b>F15</b>	<b>Summe der laufenden Auszahlungen aus Verwaltungstätigkeit</b>	<b>1.257,70</b>	<b>4.750,00</b>	<b>1.985,84</b>	<b>-2.764,16</b>	<b>728,14</b>
<b>F16</b>	<b>Saldo der laufenden Ein- und Auszahlungen aus Verwaltungstätigkeit</b>	<b>-930,60</b>	<b>-4.750,00</b>	<b>-1.985,84</b>	<b>2.764,16</b>	<b>-1.055,24</b>
F17	+ Zinseinzahlungen und sonstige Finanzeinzahlungen	0,00	0,00	0,00	0,00	0,00
F18	- Zinsauszahlungen und sonstige Finanzauszahlungen	0,00	0,00	0,00	0,00	0,00
<b>F19</b>	<b>Saldo der Zins- und sonstigen Finanzein- und -auszahlungen</b>	<b>0,00</b>	<b>0,00</b>	<b>0,00</b>	<b>0,00</b>	<b>0,00</b>
<b>F20</b>	<b>Saldo der ordentlichen Ein- und Auszahlungen</b>	<b>-930,60</b>	<b>-4.750,00</b>	<b>-1.985,84</b>	<b>2.764,16</b>	<b>-1.055,24</b>
<b>F21</b>	<b>Saldo der außerordentlichen Ein- und Auszahlungen</b>	<b>0,00</b>	<b>0,00</b>	<b>0,00</b>	<b>0,00</b>	<b>0,00</b>
F22	Saldo der Ein- und Auszahlungen aus internen Leistungsbeziehungen	-19.730,44	-17.831,00	-22.716,63	-4.885,63	-2.986,19
79800000	Auszahlungen aus internen Leistungsbeziehungen	-19.730,44	-17.831,00	-22.716,63	-4.885,63	-2.986,19
<b>F23</b>	<b>Saldo der ordentlichen und außerordentlichen Ein- und Auszahlungen</b>	<b>-20.661,04</b>	<b>-22.581,00</b>	<b>-24.702,47</b>	<b>-2.121,47</b>	<b>-4.041,43</b>
F24	+ Einzahlungen aus Investitionszuwendungen	1.227,86	0,00	0,00	0,00	-1.227,86
68163200	von Sonstigen	1.227,86	0,00	0,00	0,00	-1.227,86
F25	+ Einzahlungen aus Beiträgen und ähnlichen Entgelten	0,00	0,00	0,00	0,00	0,00
F26	+ Sonstige Investitionseinzahlungen	2.625,00	0,00	675,00	675,00	-1.950,00
68510000	Einz. für unbebaute Grundstücke und grundstücksgleiche Rechte	2.625,00	0,00	675,00	675,00	-1.950,00
<b>F27</b>	<b>Summe der Einzahlungen aus Investitionstätigkeit</b>	<b>3.852,86</b>	<b>0,00</b>	<b>675,00</b>	<b>675,00</b>	<b>-3.177,86</b>
F28	- Auszahlungen für immaterielle Vermögensgegenstände	0,00	0,00	0,00	0,00	0,00
F29	- Auszahlungen für Sachanlagen	1.065,58	0,00	0,00	0,00	-1.065,58
78593000	Auszahlungen für Baumaßnahmen	1.065,58	0,00	0,00	0,00	-1.065,58
F30	- Auszahlungen für Finanzanlagen	0,00	0,00	0,00	0,00	0,00

# Teilfinanzrechnung 2022

55.10.01

## Teil A

**Produktbereich:** 55 Natur- und Landschaftspflege  
**Produktgruppe:** 55.10 Öffentliches Grün, Landschaftsbau (soweit keinem anderen Produkt zuzuordnen)  
**Produkt:** 55.10.01 Öffentliches Grün, Landschaftsbau

Ifd. Nr.	Einzahlungs- und Auszahlungsarten	Ergebnis 2021	Ansatz 2022	Ergebnis 2022	Abweichung (Ergebnis-Ansatz) 2022	Ergebnisveränderung gegenüber 2021
		1	2	3	4	5
F31	- Sonstige Investitionsauszahlungen	0,00	0,00	0,00	0,00	0,00
<b>F32</b>	<b>Summe der Auszahlungen aus Investitionstätigkeit</b>	<b>1.065,58</b>	<b>0,00</b>	<b>0,00</b>	<b>0,00</b>	<b>-1.065,58</b>
<b>F33</b>	<b>Saldo der Ein- und Auszahlungen aus Investitionstätigkeit</b>	<b>2.787,28</b>	<b>0,00</b>	<b>675,00</b>	<b>675,00</b>	<b>-2.112,28</b>
<b>F34</b>	<b>Finanzmittelüberschuss / Finanzmittelfehlbetrag</b>	<b>-17.873,76</b>	<b>-22.581,00</b>	<b>-24.027,47</b>	<b>-1.446,47</b>	<b>-6.153,71</b>
F35	+ Aufnahme von Investitionskrediten	0,00	0,00	0,00	0,00	0,00
F36	- Tilgung von Investitionskrediten	0,00	0,00	0,00	0,00	0,00
<b>F37</b>	<b>Saldo der Ein- und Auszahlungen aus Investitionskrediten</b>	<b>0,00</b>	<b>0,00</b>	<b>0,00</b>	<b>0,00</b>	<b>0,00</b>
F38	Veränderung der Forderungen gegenüber der Verbandsgemeinde im Rahmen der Einheitskasse	0,00	0,00	0,00	0,00	0,00
<b>F39</b>	<b>Veränderung der Verbindlichkeiten gegenüber der Verbandsgemeinde im Rahmen der Einheitskasse</b>	<b>0,00</b>	<b>0,00</b>	<b>0,00</b>	<b>0,00</b>	<b>0,00</b>
<b>F40</b>	<b>Saldo der Ein- und Auszahlungen aus Finanzierungstätigkeit</b>	<b>0,00</b>	<b>0,00</b>	<b>0,00</b>	<b>0,00</b>	<b>0,00</b>
F41	Saldo der durchlaufenden Gelder	0,00	0,00	0,00	0,00	0,00
F42	Verwendung Finanzmittelüberschuss/Deckung Finanzmittelfehlbetrag	0,00	0,00	0,00	0,00	0,00
F43	Veränderung der liquiden Mittel (einschl. durchlaufender Gelder)	0,00	0,00	0,00	0,00	0,00
	nachrichtlich:					
F44	Ausgleich Finanzhaushalt	-20.661,04	-22.581,00	-24.702,47	-2.121,47	-4.041,43

Produktübersicht		Ergebnis 2021	Ansatz 2022	Ergebnis 2022	Abweichung (Ergebnis-Ansatz) 2022	Ergebnisveränderung gegenüber 2021
Leistung	Bezeichnung					
in EUR						
55.10.01.00	Öffentliches Grün, Landschaftsbau	-17.873,76	-22.581,00	-24.027,47	-1.446,47	-26.733,33



# Teilfinanzrechnung 2022

# 55.30.01

## Teil A

**Produktbereich:** 55 Natur- und Landschaftspflege  
**Produktgruppe:** 55.30 Friedhofs- und Bestattungswesen  
**Produkt:** 55.30.01 Friedhofswesen (Friedhofsanlagen)

Ifd. Nr.	Einzahlungs- und Auszahlungsarten	Ergebnis 2021	Ansatz 2022	Ergebnis 2022	Abweichung (Ergebnis-Ansatz) 2022	Ergebnisveränderung gegenüber 2021
		1	2	3	4	5
F1	+ Steuern und ähnliche Abgaben	0,00	0,00	0,00	0,00	0,00
F2	+ Zuwendungen, allgemeine Umlagen und sonstige Transfereinzahlungen	0,00	0,00	0,00	0,00	0,00
F3	+ Einzahlungen der sozialen Sicherung	0,00	0,00	0,00	0,00	0,00
F4	+ Öffentlich-rechtliche Leitungsentgelte	11.528,00	6.000,00	8.360,00	2.360,00	-3.168,00
63224000	<i>für das Bestattungswesen</i>	<i>11.528,00</i>	<i>6.000,00</i>	<i>8.360,00</i>	<i>2.360,00</i>	<i>-3.168,00</i>
F5	+ Privatrechtliche Leistungsentgelte	0,00	0,00	0,00	0,00	0,00
F6	+ Kostenerstattungen und Kostenumlagen	1.648,90	1.000,00	0,00	-1.000,00	-1.648,90
64290000	<i>von Sonstigen</i>	<i>1.648,90</i>	<i>1.000,00</i>	<i>0,00</i>	<i>-1.000,00</i>	<i>-1.648,90</i>
F7	+ Sonstige laufende Einzahlungen	0,00	0,00	0,00	0,00	0,00
<b>F8</b>	<b>Summe der laufenden Einzahlungen aus Verwaltungstätigkeit</b>	<b>13.176,90</b>	<b>7.000,00</b>	<b>8.360,00</b>	<b>1.360,00</b>	<b>-4.816,90</b>
F9	- Personal- und Versorgungsauszahlungen	0,00	0,00	0,00	0,00	0,00
F10	- Auszahlungen für Sach- und Dienstleistungen	10.276,91	20.600,00	4.915,56	-15.684,44	-5.361,35
72311000	<i>Grundstücke</i>	<i>2.342,33</i>	<i>9.600,00</i>	<i>715,73</i>	<i>-8.884,27</i>	<i>-1.626,60</i>
72321000	<i>Grundstücke</i>	<i>5.447,18</i>	<i>4.500,00</i>	<i>3.028,72</i>	<i>-1.471,28</i>	<i>-2.418,46</i>
72380000	<i>Geringwertige Geräte, Ausstattungs-, Ausrüstungs- und sonstige Gebrauchsgegenstände</i>	<i>0,00</i>	<i>500,00</i>	<i>0,00</i>	<i>-500,00</i>	<i>0,00</i>
72920000	<i>Sonstige Auszahlungen für Dienstleistungen</i>	<i>2.487,40</i>	<i>6.000,00</i>	<i>1.171,11</i>	<i>-4.828,89</i>	<i>-1.316,29</i>
F11	nicht besetzt	0,00	0,00	0,00	0,00	0,00
F12	- Zuwendungen, Umlagen und sonstige Transferauszahlungen	0,00	0,00	0,00	0,00	0,00
F13	- Auszahlungen der sozialen Sicherung	0,00	0,00	0,00	0,00	0,00
F14	- Sonstige laufende Auszahlungen	480,47	435,00	221,97	-213,03	-258,50
76210000	<i>Mieten, Pachten und Erbbauzinsen</i>	<i>15,00</i>	<i>15,00</i>	<i>15,00</i>	<i>0,00</i>	<i>0,00</i>
76411000	<i>Gebäudeversicherungen</i>	<i>152,67</i>	<i>170,00</i>	<i>141,24</i>	<i>-28,76</i>	<i>-11,43</i>
76414000	<i>Unfallversicherungen</i>	<i>312,80</i>	<i>250,00</i>	<i>65,73</i>	<i>-184,27</i>	<i>-247,07</i>
<b>F15</b>	<b>Summe der laufenden Auszahlungen aus Verwaltungstätigkeit</b>	<b>10.757,38</b>	<b>21.035,00</b>	<b>5.137,53</b>	<b>-15.897,47</b>	<b>-5.619,85</b>
<b>F16</b>	<b>Saldo der laufenden Ein- und Auszahlungen aus Verwaltungstätigkeit</b>	<b>2.419,52</b>	<b>-14.035,00</b>	<b>3.222,47</b>	<b>17.257,47</b>	<b>802,95</b>
F17	+ Zinseinzahlungen und sonstige Finanzeinzahlungen	0,00	0,00	0,00	0,00	0,00
F18	- Zinsauszahlungen und sonstige Finanzauszahlungen	0,00	0,00	0,00	0,00	0,00
<b>F19</b>	<b>Saldo der Zins- und sonstigen Finanzein- und -auszahlungen</b>	<b>0,00</b>	<b>0,00</b>	<b>0,00</b>	<b>0,00</b>	<b>0,00</b>
<b>F20</b>	<b>Saldo der ordentlichen Ein- und Auszahlungen</b>	<b>2.419,52</b>	<b>-14.035,00</b>	<b>3.222,47</b>	<b>17.257,47</b>	<b>802,95</b>
<b>F21</b>	<b>Saldo der außerordentlichen Ein- und Auszahlungen</b>	<b>0,00</b>	<b>0,00</b>	<b>0,00</b>	<b>0,00</b>	<b>0,00</b>
F22	Saldo der Ein- und Auszahlungen aus internen Leistungsbeziehungen	-31.591,89	-22.993,00	-26.000,36	-3.007,36	5.591,53
79800000	<i>Auszahlungen aus internen Leistungsbeziehungen</i>	<i>-31.591,89</i>	<i>-22.993,00</i>	<i>-26.000,36</i>	<i>-3.007,36</i>	<i>5.591,53</i>
<b>F23</b>	<b>Saldo der ordentlichen und außerordentlichen Ein- und Auszahlungen</b>	<b>-29.172,37</b>	<b>-37.028,00</b>	<b>-22.777,89</b>	<b>14.250,11</b>	<b>6.394,48</b>
F24	+ Einzahlungen aus Investitionszuwendungen	0,00	0,00	0,00	0,00	0,00
F25	+ Einzahlungen aus Beiträgen und ähnlichen Entgelten	15.601,00	11.000,00	8.607,00	-2.393,00	-6.994,00
68270000	<i>Grabnutzungsentgelte</i>	<i>13.595,00</i>	<i>10.000,00</i>	<i>6.835,00</i>	<i>-3.165,00</i>	<i>-6.760,00</i>
68280000	<i>Anzahlungen auf Grabnutzungsentgelte</i>	<i>2.006,00</i>	<i>1.000,00</i>	<i>1.772,00</i>	<i>772,00</i>	<i>-234,00</i>
F26	+ Sonstige Investitionseinzahlungen	0,00	100.000,00	0,00	-100.000,00	0,00

# Teilfinanzrechnung 2022

# 55.30.01

## Teil A

**Produktbereich:** 55 Natur- und Landschaftspflege  
**Produktgruppe:** 55.30 Friedhofs- und Bestattungswesen  
**Produkt:** 55.30.01 Friedhofswesen (Friedhofsanlagen)

Ifd. Nr.	Einzahlungs- und Auszahlungsarten	Ergebnis 2021	Ansatz 2022	Ergebnis 2022	Abweichung (Ergebnis-Ansatz) 2022	Ergebnisveränderung gegenüber 2021
		1	2	3	4	5
68420000	Einzahlungen für Investitionszuschüsse als Nutzungsberechtigter	0,00	100.000,00	0,00	-100.000,00	0,00
<b>F27</b>	<b>Summe der Einzahlungen aus Investitionstätigkeit</b>	<b>15.601,00</b>	<b>111.000,00</b>	<b>8.607,00</b>	<b>-102.393,00</b>	<b>-6.994,00</b>
F28	- Auszahlungen für immaterielle Vermögensgegenstände	0,00	0,00	0,00	0,00	0,00
F29	- Auszahlungen für Sachanlagen	0,00	100.000,00	0,00	-100.000,00	0,00
78593000	Auszahlungen für Baumaßnahmen	0,00	100.000,00	0,00	-100.000,00	0,00
F30	- Auszahlungen für Finanzanlagen	0,00	0,00	0,00	0,00	0,00
F31	- Sonstige Investitionsauszahlungen	0,00	0,00	0,00	0,00	0,00
<b>F32</b>	<b>Summe der Auszahlungen aus Investitionstätigkeit</b>	<b>0,00</b>	<b>100.000,00</b>	<b>0,00</b>	<b>-100.000,00</b>	<b>0,00</b>
<b>F33</b>	<b>Saldo der Ein- und Auszahlungen aus Investitionstätigkeit</b>	<b>15.601,00</b>	<b>11.000,00</b>	<b>8.607,00</b>	<b>-2.393,00</b>	<b>-6.994,00</b>
<b>F34</b>	<b>Finanzmittelüberschuss / Finanzmittelfehlbetrag</b>	<b>-13.571,37</b>	<b>-26.028,00</b>	<b>-14.170,89</b>	<b>11.857,11</b>	<b>-599,52</b>
F35	+ Aufnahme von Investitionskrediten	0,00	0,00	0,00	0,00	0,00
F36	- Tilgung von Investitionskrediten	0,00	0,00	0,00	0,00	0,00
<b>F37</b>	<b>Saldo der Ein- und Auszahlungen aus Investitionskrediten</b>	<b>0,00</b>	<b>0,00</b>	<b>0,00</b>	<b>0,00</b>	<b>0,00</b>
F38	Veränderung der Forderungen gegenüber der Verbandsgemeinde im Rahmen der Einheitskasse	0,00	0,00	0,00	0,00	0,00
<b>F39</b>	<b>Veränderung der Verbindlichkeiten gegenüber der Verbandsgemeinde im Rahmen der Einheitskasse</b>	<b>0,00</b>	<b>0,00</b>	<b>0,00</b>	<b>0,00</b>	<b>0,00</b>
<b>F40</b>	<b>Saldo der Ein- und Auszahlungen aus Finanzierungstätigkeit</b>	<b>0,00</b>	<b>0,00</b>	<b>0,00</b>	<b>0,00</b>	<b>0,00</b>
F41	Saldo der durchlaufenden Gelder	0,00	0,00	0,00	0,00	0,00
F42	Verwendung Finanzmittelüberschuss/Deckung Finanzmittelfehlbetrag	0,00	0,00	0,00	0,00	0,00
F43	Veränderung der liquiden Mittel (einschl. durchlaufender Gelder)	0,00	0,00	0,00	0,00	0,00
F44	Ausgleich Finanzhaushalt	-29.172,37	-37.028,00	-22.777,89	14.250,11	6.394,48

Produktübersicht Leistung	Bezeichnung	Ergebnis 2021	Ansatz 2022	Ergebnis 2022	Abweichung (Ergebnis-Ansatz) 2022	Ergebnisveränderung gegenüber 2021
55.30.01.00	Friedhofswesen (Friedhofsanlagen)	-13.571,37	-26.028,00	-14.170,89	11.857,11	58.907,74

# Teilfinanzrechnung 2022

55.42.01

## Teil A

**Produktbereich:** 55 Natur- und Landschaftspflege  
**Produktgruppe:** 55.42 Artenschutz  
**Produkt:** 55.42.01 Maßnahmen zum Schutz und zur Erhaltung einzelner Tierarten

Ifd. Nr.	Einzahlungs- und Auszahlungsarten	Ergebnis 2021	Ansatz 2022	Ergebnis 2022	Abweichung (Ergebnis-Ansatz) 2022	Ergebnisveränderung gegenüber 2021
		1	2	3	4	5
F1	+ Steuern und ähnliche Abgaben	0,00	0,00	0,00	0,00	0,00
F2	+ Zuwendungen, allgemeine Umlagen und sonstige Transfereinzahlungen	0,00	0,00	0,00	0,00	0,00
F3	+ Einzahlungen der sozialen Sicherung	0,00	0,00	0,00	0,00	0,00
F4	+ Öffentlich-rechtliche Leitungsentgelte	0,00	0,00	0,00	0,00	0,00
F5	+ Privatrechtliche Leistungsentgelte	0,00	0,00	0,00	0,00	0,00
F6	+ Kostenerstattungen und Kostenumlagen	0,00	0,00	0,00	0,00	0,00
F7	+ Sonstige laufende Einzahlungen	0,00	0,00	0,00	0,00	0,00
<b>F8</b>	<b>Summe der laufenden Einzahlungen aus Verwaltungstätigkeit</b>	<b>0,00</b>	<b>0,00</b>	<b>0,00</b>	<b>0,00</b>	<b>0,00</b>
F9	- Personal- und Versorgungsauszahlungen	0,00	0,00	0,00	0,00	0,00
F10	- Auszahlungen für Sach- und Dienstleistungen	0,00	0,00	0,00	0,00	0,00
F11	nicht besetzt	0,00	0,00	0,00	0,00	0,00
F12	- Zuwendungen, Umlagen und sonstige Transferauszahlungen	0,00	0,00	0,00	0,00	0,00
F13	- Auszahlungen der sozialen Sicherung	0,00	0,00	0,00	0,00	0,00
F14	- Sonstige laufende Auszahlungen	0,00	0,00	0,00	0,00	0,00
<b>F15</b>	<b>Summe der laufenden Auszahlungen aus Verwaltungstätigkeit</b>	<b>0,00</b>	<b>0,00</b>	<b>0,00</b>	<b>0,00</b>	<b>0,00</b>
<b>F16</b>	<b>Saldo der laufenden Ein- und Auszahlungen aus Verwaltungstätigkeit</b>	<b>0,00</b>	<b>0,00</b>	<b>0,00</b>	<b>0,00</b>	<b>0,00</b>
F17	+ Zinseinzahlungen und sonstige Finanzeinzahlungen	0,00	0,00	0,00	0,00	0,00
F18	- Zinsauszahlungen und sonstige Finanzauszahlungen	0,00	0,00	0,00	0,00	0,00
<b>F19</b>	<b>Saldo der Zins- und sonstigen Finanzein- und -auszahlungen</b>	<b>0,00</b>	<b>0,00</b>	<b>0,00</b>	<b>0,00</b>	<b>0,00</b>
<b>F20</b>	<b>Saldo der ordentlichen Ein- und Auszahlungen</b>	<b>0,00</b>	<b>0,00</b>	<b>0,00</b>	<b>0,00</b>	<b>0,00</b>
<b>F21</b>	<b>Saldo der außerordentlichen Ein- und Auszahlungen</b>	<b>0,00</b>	<b>0,00</b>	<b>0,00</b>	<b>0,00</b>	<b>0,00</b>
F22	Saldo der Ein- und Auszahlungen aus internen Leistungsbeziehungen	0,00	0,00	0,00	0,00	0,00
<b>F23</b>	<b>Saldo der ordentlichen und außerordentlichen Ein- und Auszahlungen</b>	<b>0,00</b>	<b>0,00</b>	<b>0,00</b>	<b>0,00</b>	<b>0,00</b>
F24	+ Einzahlungen aus Investitionszuwendungen	0,00	0,00	0,00	0,00	0,00
F25	+ Einzahlungen aus Beiträgen und ähnlichen Entgelten	0,00	0,00	0,00	0,00	0,00
F26	+ Sonstige Investitionseinzahlungen	0,00	0,00	0,00	0,00	0,00
<b>F27</b>	<b>Summe der Einzahlungen aus Investitionstätigkeit</b>	<b>0,00</b>	<b>0,00</b>	<b>0,00</b>	<b>0,00</b>	<b>0,00</b>
F28	- Auszahlungen für immaterielle Vermögensgegenstände	0,00	0,00	0,00	0,00	0,00
F29	- Auszahlungen für Sachanlagen	0,00	0,00	3.272,00	3.272,00	3.272,00
78571000	Auszahlungen für bewegliche Sachen des Anlagevermögens oberhalb der Wertgrenze i.H.v. 1.000,00 Euro	0,00	0,00	3.272,00	3.272,00	3.272,00
F30	- Auszahlungen für Finanzanlagen	0,00	0,00	0,00	0,00	0,00
F31	- Sonstige Investitionsauszahlungen	0,00	0,00	0,00	0,00	0,00
<b>F32</b>	<b>Summe der Auszahlungen aus Investitionstätigkeit</b>	<b>0,00</b>	<b>0,00</b>	<b>3.272,00</b>	<b>3.272,00</b>	<b>3.272,00</b>
<b>F33</b>	<b>Saldo der Ein- und Auszahlungen aus Investitionstätigkeit</b>	<b>0,00</b>	<b>0,00</b>	<b>-3.272,00</b>	<b>-3.272,00</b>	<b>-3.272,00</b>
<b>F34</b>	<b>Finanzmittelüberschuss / Finanzmittelfehlbetrag</b>	<b>0,00</b>	<b>0,00</b>	<b>-3.272,00</b>	<b>-3.272,00</b>	<b>-3.272,00</b>
F35	+ Aufnahme von Investitionskrediten	0,00	0,00	0,00	0,00	0,00

# Teilfinanzrechnung 2022

55.42.01

## Teil A

**Produktbereich:** 55 Natur- und Landschaftspflege  
**Produktgruppe:** 55.42 Artenschutz  
**Produkt:** 55.42.01 Maßnahmen zum Schutz und zur Erhaltung einzelner Tierarten

Ifd. Nr.	Einzahlungs- und Auszahlungsarten	Ergebnis 2021	Ansatz 2022	Ergebnis 2022	Abweichung (Ergebnis-Ansatz) 2022	Ergebnisveränderung gegenüber 2021
		1	2	3	4	5
F36	- Tilgung von Investitionskrediten	0,00	0,00	0,00	0,00	0,00
<b>F37</b>	<b>Saldo der Ein- und Auszahlungen aus Investitionskrediten</b>	<b>0,00</b>	<b>0,00</b>	<b>0,00</b>	<b>0,00</b>	<b>0,00</b>
F38	Veränderung der Forderungen gegenüber der Verbandsgemeinde im Rahmen der Einheitskasse	0,00	0,00	0,00	0,00	0,00
<b>F39</b>	<b>Veränderung der Verbindlichkeiten gegenüber der Verbandsgemeinde im Rahmen der Einheitskasse</b>	<b>0,00</b>	<b>0,00</b>	<b>0,00</b>	<b>0,00</b>	<b>0,00</b>
<b>F40</b>	<b>Saldo der Ein- und Auszahlungen aus Finanzierungstätigkeit</b>	<b>0,00</b>	<b>0,00</b>	<b>0,00</b>	<b>0,00</b>	<b>0,00</b>
F41	Saldo der durchlaufenden Gelder	0,00	0,00	0,00	0,00	0,00
F42	Verwendung Finanzmittelüberschuss/Deckung Finanzmittelfehlbetrag	0,00	0,00	0,00	0,00	0,00
F43	Veränderung der liquiden Mittel (einschl. durchlaufender Gelder)	0,00	0,00	0,00	0,00	0,00
	nachrichtlich:					
F44	Ausgleich Finanzhaushalt	0,00	0,00	0,00	0,00	0,00

Produktübersicht		Ergebnis 2021	Ansatz 2022	Ergebnis 2022	Abweichung (Ergebnis-Ansatz) 2022	Ergebnisveränderung gegenüber 2021
Leistung	Bezeichnung					
in EUR						
55.42.01.01	Bau eines Insektenhotels	0,00	0,00	-3.272,00	-3.272,00	-3.272,00

# Teilfinanzrechnung 2022

# 55.50.01

## Teil A

**Produktbereich:** 55 Natur- und Landschaftspflege  
**Produktgruppe:** 55.50 Land- und Forstwirtschaft, Weinbau  
**Produkt:** 55.50.01 Kommunale Forstwirtschaft

Ifd. Nr.	Einzahlungs- und Auszahlungsarten	Ergebnis 2021	Ansatz 2022	Ergebnis 2022	Abweichung (Ergebnis-Ansatz) 2022	Ergebnisveränderung gegenüber 2021
		1	2	3	4	5
F1	+ Steuern und ähnliche Abgaben	47.768,23	0,00	5.183,36	5.183,36	-42.584,87
60490000	Sonstige	47.768,23	0,00	5.183,36	5.183,36	-42.584,87
F2	+ Zuwendungen, allgemeine Umlagen und sonstige Transfereinzahlungen	68.514,00	0,00	5.964,00	5.964,00	-62.550,00
61441000	vom Bund	25.900,00	0,00	0,00	0,00	-25.900,00
61442000	vom Land	42.614,00	0,00	5.964,00	5.964,00	-36.650,00
F3	+ Einzahlungen der sozialen Sicherung	0,00	0,00	0,00	0,00	0,00
F4	+ Öffentlich-rechtliche Leitungsentgelte	0,00	0,00	0,00	0,00	0,00
F5	+ Privatrechtliche Leistungsentgelte	141.389,33	91.000,00	39.282,57	-51.717,43	-102.106,76
64110000	Einzahlungen aus Verkäufen von Vorräten	141.389,33	91.000,00	39.282,57	-51.717,43	-102.106,76
F6	+ Kostenerstattungen und Kostenumlagen	15.112,00	52.500,00	10.000,00	-42.500,00	-5.112,00
64241000	vom Bund	0,00	50.000,00	0,00	-50.000,00	0,00
64290000	von Sonstigen	15.112,00	2.500,00	10.000,00	7.500,00	-5.112,00
F7	+ Sonstige laufende Einzahlungen	185,86	0,00	11.545,88	11.545,88	11.360,02
66400000	Einzahlungen aus Erstattung der Umsatzsteuer	-18.348,17	0,00	10.706,91	10.706,91	29.055,08
66420000	Umsatzsteueranteile aus Verkauf eigener Leistungen/Erzeugnisse	18.534,03	0,00	838,97	838,97	-17.695,06
<b>F8</b>	<b>Summe der laufenden Einzahlungen aus Verwaltungstätigkeit</b>	<b>272.969,42</b>	<b>143.500,00</b>	<b>71.975,81</b>	<b>-71.524,19</b>	<b>-200.993,61</b>
F9	- Personal- und Versorgungsauszahlungen	0,00	0,00	0,00	0,00	0,00
F10	- Auszahlungen für Sach- und Dienstleistungen	86.465,66	143.300,00	96.745,53	-46.554,47	10.279,87
72311000	Grundstücke	11.040,66	50.000,00	1.086,68	-48.913,32	-9.953,98
72321000	Grundstücke	823,07	900,00	823,07	-76,93	0,00
72338000	Straßen, Wege, Plätze und Verkehrslenkungsanlagen	0,00	2.000,00	0,00	-2.000,00	0,00
72542000	an das Land	11.723,56	13.000,00	12.178,99	-821,01	455,43
72543000	an Gemeinden und Gemeindeverbände	2.546,90	2.400,00	2.610,44	210,44	63,54
72920000	Sonstige Auszahlungen für Dienstleistungen	60.331,47	75.000,00	80.046,35	5.046,35	19.714,88
F11	nicht besetzt	0,00	0,00	0,00	0,00	0,00
F12	- Zuwendungen, Umlagen und sonstige Transferauszahlungen	0,00	0,00	0,00	0,00	0,00
F13	- Auszahlungen der sozialen Sicherung	0,00	0,00	0,00	0,00	0,00
F14	- Sonstige laufende Auszahlungen	6.240,73	1.300,00	16.207,59	14.907,59	9.966,86
76253000	Gerichts-, Anwalts-, Notar-, Gerichtsvollzieherkosten usw.	348,75	0,00	0,00	0,00	-348,75
76414000	Unfallversicherungen	779,22	800,00	770,16	-29,84	-9,06
76419000	Sonstige Versicherungen	331,82	400,00	347,15	-52,85	15,33
76420000	Beiträge zu Wirtschaftsverbänden, Berufsvertretungen und Vereinen	0,00	100,00	0,00	-100,00	0,00
76520000	Vorsteueranteile aus Eingangsrechnungen	4.780,94	0,00	15.090,28	15.090,28	10.309,34
<b>F15</b>	<b>Summe der laufenden Auszahlungen aus Verwaltungstätigkeit</b>	<b>92.706,39</b>	<b>144.600,00</b>	<b>112.953,12</b>	<b>-31.646,88</b>	<b>20.246,73</b>
<b>F16</b>	<b>Saldo der laufenden Ein- und Auszahlungen aus Verwaltungstätigkeit</b>	<b>180.263,03</b>	<b>-1.100,00</b>	<b>-40.977,31</b>	<b>-39.877,31</b>	<b>-221.240,34</b>
F17	+ Zinseinzahlungen und sonstige Finanzeinzahlungen	0,00	0,00	0,00	0,00	0,00
F18	- Zinsauszahlungen und sonstige Finanzauszahlungen	0,00	0,00	0,00	0,00	0,00
<b>F19</b>	<b>Saldo der Zins- und sonstigen Finanzein- und -auszahlungen</b>	<b>0,00</b>	<b>0,00</b>	<b>0,00</b>	<b>0,00</b>	<b>0,00</b>
<b>F20</b>	<b>Saldo der ordentlichen Ein- und Auszahlungen</b>	<b>180.263,03</b>	<b>-1.100,00</b>	<b>-40.977,31</b>	<b>-39.877,31</b>	<b>-221.240,34</b>
<b>F21</b>	<b>Saldo der außerordentlichen Ein- und Auszahlungen</b>	<b>0,00</b>	<b>0,00</b>	<b>0,00</b>	<b>0,00</b>	<b>0,00</b>

# Teilfinanzrechnung 2022

55.50.01

## Teil A

**Produktbereich:** 55 Natur- und Landschaftspflege  
**Produktgruppe:** 55.50 Land- und Forstwirtschaft, Weinbau  
**Produkt:** 55.50.01 Kommunale Forstwirtschaft

Ifd. Nr.	Einzahlungs- und Auszahlungsarten	Ergebnis 2021	Ansatz 2022	Ergebnis 2022	Abweichung (Ergebnis-Ansatz) 2022	Ergebnisveränderung gegenüber 2021
		1	2	3	4	5
F22	Saldo der Ein- und Auszahlungen aus internen Leistungsbeziehungen	-441,04	-251,00	-539,12	-288,12	-98,08
79800000	Auszahlungen aus internen Leistungsbeziehungen	-441,04	-251,00	-539,12	-288,12	-98,08
<b>F23</b>	<b>Saldo der ordentlichen und außerordentlichen Ein- und Auszahlungen</b>	<b>179.821,99</b>	<b>-1.351,00</b>	<b>-41.516,43</b>	<b>-40.165,43</b>	<b>-221.338,42</b>
F24	+ Einzahlungen aus Investitionszuwendungen	0,00	0,00	0,00	0,00	0,00
F25	+ Einzahlungen aus Beiträgen und ähnlichen Entgelten	0,00	0,00	0,00	0,00	0,00
F26	+ Sonstige Investitionseinzahlungen	0,00	0,00	0,00	0,00	0,00
<b>F27</b>	<b>Summe der Einzahlungen aus Investitionstätigkeit</b>	<b>0,00</b>	<b>0,00</b>	<b>0,00</b>	<b>0,00</b>	<b>0,00</b>
F28	- Auszahlungen für immaterielle Vermögensgegenstände	0,00	0,00	0,00	0,00	0,00
F29	- Auszahlungen für Sachanlagen	0,00	0,00	0,00	0,00	0,00
F30	- Auszahlungen für Finanzanlagen	0,00	0,00	0,00	0,00	0,00
F31	- Sonstige Investitionsauszahlungen	0,00	0,00	0,00	0,00	0,00
<b>F32</b>	<b>Summe der Auszahlungen aus Investitionstätigkeit</b>	<b>0,00</b>	<b>0,00</b>	<b>0,00</b>	<b>0,00</b>	<b>0,00</b>
<b>F33</b>	<b>Saldo der Ein- und Auszahlungen aus Investitionstätigkeit</b>	<b>0,00</b>	<b>0,00</b>	<b>0,00</b>	<b>0,00</b>	<b>0,00</b>
<b>F34</b>	<b>Finanzmittelüberschuss / Finanzmittelfehlbetrag</b>	<b>179.821,99</b>	<b>-1.351,00</b>	<b>-41.516,43</b>	<b>-40.165,43</b>	<b>-221.338,42</b>
F35	+ Aufnahme von Investitionskrediten	0,00	0,00	0,00	0,00	0,00
F36	- Tilgung von Investitionskrediten	0,00	0,00	0,00	0,00	0,00
<b>F37</b>	<b>Saldo der Ein- und Auszahlungen aus Investitionskrediten</b>	<b>0,00</b>	<b>0,00</b>	<b>0,00</b>	<b>0,00</b>	<b>0,00</b>
F38	Veränderung der Forderungen gegenüber der Verbandsgemeinde im Rahmen der Einheitskasse	0,00	0,00	0,00	0,00	0,00
<b>F39</b>	<b>Veränderung der Verbindlichkeiten gegenüber der Verbandsgemeinde im Rahmen der Einheitskasse</b>	<b>0,00</b>	<b>0,00</b>	<b>0,00</b>	<b>0,00</b>	<b>0,00</b>
<b>F40</b>	<b>Saldo der Ein- und Auszahlungen aus Finanzierungstätigkeit</b>	<b>0,00</b>	<b>0,00</b>	<b>0,00</b>	<b>0,00</b>	<b>0,00</b>
F41	Saldo der durchlaufenden Gelder	0,00	0,00	0,00	0,00	0,00
F42	Verwendung Finanzmittelüberschuss/Deckung Finanzmittelfehlbetrag	0,00	0,00	0,00	0,00	0,00
F43	Veränderung der liquiden Mittel (einschl. durchlaufender Gelder) nachrichtlich:	0,00	0,00	0,00	0,00	0,00
F44	Ausgleich Finanzhaushalt	179.821,99	-1.351,00	-41.516,43	-40.165,43	-221.338,42

Produktübersicht Leistung	Bezeichnung	Ergebnis 2021	Ansatz 2022	Ergebnis 2022	Abweichung (Ergebnis-Ansatz) 2022	Ergebnisveränderung gegenüber 2021
55.50.01.00	Kommunale Forstwirtschaft	179.821,99	-1.351,00	-41.516,43	-40.165,43	-160.693,39

# Teilfinanzrechnung 2022

# 57.30.01

## Teil A

**Produktbereich:** 57 Wirtschaft und Tourismus  
**Produktgruppe:** 57.30 Allgemeine Einrichtungen und Unternehmen  
**Produkt:** 57.30.01 Kommunale allgemeine Einrichtungen und Unternehmen

Ifd. Nr.	Einzahlungs- und Auszahlungsarten	Ergebnis 2021	Ansatz 2022	Ergebnis 2022	Abweichung (Ergebnis-Ansatz) 2022	Ergebnisveränderung gegenüber 2021
		1	2	3	4	5
F1	+ Steuern und ähnliche Abgaben	0,00	0,00	0,00	0,00	0,00
F2	+ Zuwendungen, allgemeine Umlagen und sonstige Transfereinzahlungen	0,00	0,00	0,00	0,00	0,00
F3	+ Einzahlungen der sozialen Sicherung	0,00	0,00	0,00	0,00	0,00
F4	+ Öffentlich-rechtliche Leitungsentgelte	700,00	500,00	1.300,00	800,00	600,00
63210000	<i>Entgelte für die Benutzung von öffentlichen Einrichtungen und für wirtschaftliche Dienstleistungen</i>	700,00	500,00	1.300,00	800,00	600,00
F5	+ Privatrechtliche Leistungsentgelte	7.450,20	11.000,00	9.119,61	-1.880,39	1.669,41
64120000	<i>Mieten und Pachten</i>	590,00	5.000,00	2.975,00	-2.025,00	2.385,00
64190000	<i>Sonstige</i>	6.860,20	6.000,00	6.144,61	144,61	-715,59
F6	+ Kostenerstattungen und Kostenumlagen	1.261,04	0,00	0,00	0,00	-1.261,04
64290000	<i>von Sonstigen</i>	1.261,04	0,00	0,00	0,00	-1.261,04
F7	+ Sonstige laufende Einzahlungen	391,64	1.235,00	-96,74	-1.331,74	-488,38
66400000	<i>Einzahlungen aus Erstattung der Umsatzsteuer</i>	391,64	1.235,00	-96,74	-1.331,74	-488,38
<b>F8</b>	<b>Summe der laufenden Einzahlungen aus Verwaltungstätigkeit</b>	<b>9.802,88</b>	<b>12.735,00</b>	<b>10.322,87</b>	<b>-2.412,13</b>	<b>519,99</b>
F9	- Personal- und Versorgungsauszahlungen	8.562,34	9.200,00	8.829,67	-370,33	267,33
70221000	<i>Vergütungen</i>	6.699,68	7.200,00	6.913,79	-286,21	214,11
70420000	<i>Arbeitnehmer</i>	1.862,66	2.000,00	1.915,88	-84,12	53,22
F10	- Auszahlungen für Sach- und Dienstleistungen	15.103,08	61.325,00	37.322,68	-24.002,32	22.219,60
72313000	<i>Gebäude einschließlich der Bestandteile, die dem Gebäude zuzurechnen sind</i>	8.269,16	46.400,00	25.768,20	-20.631,80	17.499,04
72323000	<i>Gebäude einschließlich der Bestandteile, die dem Gebäude zuzurechnen sind</i>	6.833,92	12.175,00	11.554,48	-620,52	4.720,56
72370000	<i>Unterhaltung der Betriebs- und Geschäftsausstattung</i>	0,00	1.000,00	0,00	-1.000,00	0,00
72380000	<i>Geringwertige Geräte, Ausstattungs-, Ausrüstungs- und sonstige Gebrauchsgegenstände</i>	0,00	1.750,00	0,00	-1.750,00	0,00
F11	nicht besetzt	0,00	0,00	0,00	0,00	0,00
F12	- Zuwendungen, Umlagen und sonstige Transferauszahlungen	0,00	0,00	0,00	0,00	0,00
F13	- Auszahlungen der sozialen Sicherung	0,00	0,00	0,00	0,00	0,00
F14	- Sonstige laufende Auszahlungen	5.653,01	27.305,00	5.995,06	-21.309,94	342,05
76253000	<i>Gerichts-, Anwalts-, Notar-, Gerichtsvollzieherkosten usw.</i>	300,00	20.500,00	0,00	-20.500,00	-300,00
76341000	<i>Fermeldegebühren</i>	812,09	500,00	816,47	316,47	4,38
76380000	<i>Transportkosten</i>	2.212,85	3.000,00	3.324,70	324,70	1.111,85
76411000	<i>Gebäudeversicherungen</i>	1.757,83	1.870,00	1.675,39	-194,61	-82,44
76419000	<i>Sonstige Versicherungen</i>	178,50	200,00	178,50	-21,50	0,00
76500000	<i>Auszahlungen für Umsatzsteuerüberhang</i>	391,74	1.235,00	0,00	-1.235,00	-391,74
<b>F15</b>	<b>Summe der laufenden Auszahlungen aus Verwaltungstätigkeit</b>	<b>29.318,43</b>	<b>97.830,00</b>	<b>52.147,41</b>	<b>-45.682,59</b>	<b>22.828,98</b>
<b>F16</b>	<b>Saldo der laufenden Ein- und Auszahlungen aus Verwaltungstätigkeit</b>	<b>-19.515,55</b>	<b>-85.095,00</b>	<b>-41.824,54</b>	<b>43.270,46</b>	<b>-22.308,99</b>
F17	+ Zinseinzahlungen und sonstige Finanzeinzahlungen	0,00	0,00	0,00	0,00	0,00
F18	- Zinsauszahlungen und sonstige Finanzauszahlungen	1.731,43	0,00	0,00	0,00	-1.731,43
77511000	<i>an Banken</i>	1.731,43	0,00	0,00	0,00	-1.731,43
<b>F19</b>	<b>Saldo der Zins- und sonstigen Finanzein- und -auszahlungen</b>	<b>-1.731,43</b>	<b>0,00</b>	<b>0,00</b>	<b>0,00</b>	<b>1.731,43</b>
<b>F20</b>	<b>Saldo der ordentlichen Ein- und Auszahlungen</b>	<b>-21.246,98</b>	<b>-85.095,00</b>	<b>-41.824,54</b>	<b>43.270,46</b>	<b>-20.577,56</b>

# Teilfinanzrechnung 2022

57.30.01

## Teil A

**Produktbereich:** 57 Wirtschaft und Tourismus  
**Produktgruppe:** 57.30 Allgemeine Einrichtungen und Unternehmen  
**Produkt:** 57.30.01 Kommunale allgemeine Einrichtungen und Unternehmen

Ifd. Nr.	Einzahlungs- und Auszahlungsarten	Ergebnis 2021	Ansatz 2022	Ergebnis 2022	Abweichung (Ergebnis-Ansatz) 2022	Ergebnisveränderung gegenüber 2021
				in EUR		
<b>F21</b>	<b>Saldo der außerordentlichen Ein- und Auszahlungen</b>	<b>0,00</b>	<b>0,00</b>	<b>0,00</b>	<b>0,00</b>	<b>0,00</b>
F22	Saldo der Ein- und Auszahlungen aus internen Leistungsbeziehungen	-2.321,22	-5.391,00	-1.837,92	3.553,08	483,30
79800000	Auszahlungen aus internen Leistungsbeziehungen	-2.321,22	-5.391,00	-1.837,92	3.553,08	483,30
<b>F23</b>	<b>Saldo der ordentlichen und außerordentlichen Ein- und Auszahlungen</b>	<b>-23.568,20</b>	<b>-90.486,00</b>	<b>-43.662,46</b>	<b>46.823,54</b>	<b>-20.094,26</b>
F24	+ Einzahlungen aus Investitionszuwendungen	0,00	0,00	0,00	0,00	0,00
F25	+ Einzahlungen aus Beiträgen und ähnlichen Entgelten	0,00	0,00	0,00	0,00	0,00
F26	+ Sonstige Investitionseinzahlungen	0,00	0,00	0,00	0,00	0,00
<b>F27</b>	<b>Summe der Einzahlungen aus Investitionstätigkeit</b>	<b>0,00</b>	<b>0,00</b>	<b>0,00</b>	<b>0,00</b>	<b>0,00</b>
F28	- Auszahlungen für immaterielle Vermögensgegenstände	0,00	0,00	0,00	0,00	0,00
F29	- Auszahlungen für Sachanlagen	0,00	33.000,00	0,00	-33.000,00	0,00
78571000	Auszahlungen für bewegliche Sachen des Anlagevermögens oberhalb der Wertgrenze i.H.v. 1.000,00 Euro	0,00	3.000,00	0,00	-3.000,00	0,00
78593000	Auszahlungen für Baumaßnahmen	0,00	30.000,00	0,00	-30.000,00	0,00
F30	- Auszahlungen für Finanzanlagen	0,00	0,00	0,00	0,00	0,00
F31	- Sonstige Investitionsauszahlungen	0,00	0,00	0,00	0,00	0,00
<b>F32</b>	<b>Summe der Auszahlungen aus Investitionstätigkeit</b>	<b>0,00</b>	<b>33.000,00</b>	<b>0,00</b>	<b>-33.000,00</b>	<b>0,00</b>
<b>F33</b>	<b>Saldo der Ein- und Auszahlungen aus Investitionstätigkeit</b>	<b>0,00</b>	<b>-33.000,00</b>	<b>0,00</b>	<b>33.000,00</b>	<b>0,00</b>
<b>F34</b>	<b>Finanzmittelüberschuss / Finanzmittelfehlbetrag</b>	<b>-23.568,20</b>	<b>-123.486,00</b>	<b>-43.662,46</b>	<b>79.823,54</b>	<b>-20.094,26</b>
F35	+ Aufnahme von Investitionskrediten	0,00	0,00	0,00	0,00	0,00
F36	- Tilgung von Investitionskrediten	50.337,14	0,00	0,00	0,00	-50.337,14
79251000	Kredite in Euro-Währung (fester Zins)	50.337,14	0,00	0,00	0,00	-50.337,14
<b>F37</b>	<b>Saldo der Ein- und Auszahlungen aus Investitionskrediten</b>	<b>-50.337,14</b>	<b>0,00</b>	<b>0,00</b>	<b>0,00</b>	<b>50.337,14</b>
F38	Veränderung der Forderungen gegenüber der Verbandsgemeinde im Rahmen der Einheitskasse	0,00	0,00	0,00	0,00	0,00
<b>F39</b>	<b>Veränderung der Verbindlichkeiten gegenüber der Verbandsgemeinde im Rahmen der Einheitskasse</b>	<b>0,00</b>	<b>0,00</b>	<b>0,00</b>	<b>0,00</b>	<b>0,00</b>
<b>F40</b>	<b>Saldo der Ein- und Auszahlungen aus Finanzierungstätigkeit</b>	<b>-50.337,14</b>	<b>0,00</b>	<b>0,00</b>	<b>0,00</b>	<b>50.337,14</b>
F41	Saldo der durchlaufenden Gelder	0,00	0,00	0,00	0,00	0,00
F42	Verwendung Finanzmittelüberschuss/Deckung Finanzmittelfehlbetrag	-50.337,14	0,00	0,00	0,00	50.337,14
79251000	Kredite in Euro-Währung (fester Zins)	-50.337,14	0,00	0,00	0,00	50.337,14
F43	Veränderung der liquiden Mittel (einschl. durchlaufender Gelder)	0,00	0,00	0,00	0,00	0,00
nachrichtlich:						
F44	Ausgleich Finanzhaushalt	-73.905,34	-90.486,00	-43.662,46	46.823,54	30.242,88



# Teilfinanzrechnung 2022

57.30.01

## Teil A

**Produktbereich:** 57                   Wirtschaft und Tourismus  
**Produktgruppe:** 57.30           Allgemeine Einrichtungen und Unternehmen  
**Produkt:** 57.30.01           Kommunale allgemeine Einrichtungen und Unternehmen

Produktübersicht		Ergebnis	Ansatz	Ergebnis	Ab-	Ergebnis-	
Leistung	Bezeichnung	2021	2022	2022	weichung	veränderung	
		(Ergebnis- Ansatz) 2022					gegenüber 2021
in EUR							
57.30.01.00	Kommunale allgemeine Einrichtungen und Unternehmen	-2.212,85	-53.000,00	-3.324,70	49.675,30	2.212,85	
57.30.01.01	Bürgerhaus	-24.798,84	-72.768,00	-45.748,92	27.019,08	5.048,97	
57.30.01.02	Grillhütte	-846,71	-2.343,00	-20,39	2.322,61	12,91	
57.30.01.03	Backhaus "Heide"	-159,97	-475,00	-237,82	237,18	-107,12	
57.30.01.04	Gemeindeuhr	-200,00	-200,00	-200,00	0,00	200,00	
57.30.01.05	Photovoltaikanlagen (BgA)	4.650,17	5.300,00	5.869,37	569,37	4.443,73	

# Teilfinanzrechnung 2022

61.10.01

## Teil A

**Produktbereich:** 61 Allgemeine Finanzwirtschaft  
**Produktgruppe:** 61.10 Steuern, allgemeine Zuweisungen, allgemeine Umlagen  
**Produkt:** 61.10.01 Steuern, allgemeine Zuweisungen, allgemeine Umlagen

Ifd. Nr.	Einzahlungs- und Auszahlungsarten	Ergebnis 2021	Ansatz 2022	Ergebnis 2022	Abweichung (Ergebnis-Ansatz) 2022	Ergebnisveränderung gegenüber 2021
		1	2	3	4	5
F1	+ Steuern und ähnliche Abgaben	1.389.282,18	1.329.000,00	1.439.472,99	110.472,99	50.190,81
60110000	Grundsteuer A	2.419,13	2.400,00	2.414,10	14,10	-5,03
60120000	Grundsteuer B	187.312,34	190.000,00	192.957,44	2.957,44	5.645,10
60131000	Gewerbsteuerzahlungen laufendes Jahr	251.876,86	202.000,00	224.738,47	22.738,47	-27.138,39
60210000	Gemeindeanteil an der Einkommensteuer	831.539,15	820.000,00	897.704,62	77.704,62	66.165,47
60220000	Gemeindeanteil an der Umsatzsteuer	20.600,69	21.600,00	19.146,29	-2.453,71	-1.454,40
60330000	Hundesteuer	7.624,24	8.000,00	7.486,52	-513,48	-137,72
60521000	Familienleistungsausgleich	87.909,77	85.000,00	95.025,55	10.025,55	7.115,78
F2	+ Zuwendungen, allgemeine Umlagen und sonstige Transfereinzahlungen	169.574,00	182.006,00	181.492,00	-514,00	11.918,00
61111000	Schlüsselzuweisung A	182.814,00	182.006,00	181.492,00	-514,00	-1.322,00
61320000	vom Land	-13.240,00	0,00	0,00	0,00	13.240,00
F3	+ Einzahlungen der sozialen Sicherung	0,00	0,00	0,00	0,00	0,00
F4	+ Öffentlich-rechtliche Leitungsentgelte	0,00	0,00	0,00	0,00	0,00
F5	+ Privatrechtliche Leistungsentgelte	0,00	0,00	0,00	0,00	0,00
F6	+ Kostenerstattungen und Kostenumlagen	0,00	0,00	0,00	0,00	0,00
F7	+ Sonstige laufende Einzahlungen	0,00	0,00	0,00	0,00	0,00
<b>F8</b>	<b>Summe der laufenden Einzahlungen aus Verwaltungstätigkeit</b>	<b>1.558.856,18</b>	<b>1.511.006,00</b>	<b>1.620.964,99</b>	<b>109.958,99</b>	<b>62.108,81</b>
F9	- Personal- und Versorgungsauszahlungen	0,00	0,00	0,00	0,00	0,00
F10	- Auszahlungen für Sach- und Dienstleistungen	0,00	0,00	0,00	0,00	0,00
F11	nicht besetzt	0,00	0,00	0,00	0,00	0,00
F12	- Zuwendungen, Umlagen und sonstige Transferauszahlungen	1.004.164,02	795.588,00	792.952,88	-2.635,12	-211.211,14
74310000	Gewerbesteuerumlage	22.967,02	19.400,00	24.585,88	5.185,88	1.618,86
74421000	Landkreise	633.091,00	643.929,00	643.708,00	-221,00	10.617,00
74423000	Verbandsgemeinde	348.106,00	132.259,00	124.659,00	-7.600,00	-223.447,00
F13	- Auszahlungen der sozialen Sicherung	0,00	0,00	0,00	0,00	0,00
F14	- Sonstige laufende Auszahlungen	0,00	0,00	0,00	0,00	0,00
<b>F15</b>	<b>Summe der laufenden Auszahlungen aus Verwaltungstätigkeit</b>	<b>1.004.164,02</b>	<b>795.588,00</b>	<b>792.952,88</b>	<b>-2.635,12</b>	<b>-211.211,14</b>
<b>F16</b>	<b>Saldo der laufenden Ein- und Auszahlungen aus Verwaltungstätigkeit</b>	<b>554.692,16</b>	<b>715.418,00</b>	<b>828.012,11</b>	<b>112.594,11</b>	<b>273.319,95</b>
F17	+ Zinseinzahlungen und sonstige Finanzeinzahlungen	0,00	0,00	0,00	0,00	0,00
F18	- Zinsauszahlungen und sonstige Finanzauszahlungen	0,00	0,00	0,00	0,00	0,00
<b>F19</b>	<b>Saldo der Zins- und sonstigen Finanzein- und -auszahlungen</b>	<b>0,00</b>	<b>0,00</b>	<b>0,00</b>	<b>0,00</b>	<b>0,00</b>
<b>F20</b>	<b>Saldo der ordentlichen Ein- und Auszahlungen</b>	<b>554.692,16</b>	<b>715.418,00</b>	<b>828.012,11</b>	<b>112.594,11</b>	<b>273.319,95</b>
<b>F21</b>	<b>Saldo der außerordentlichen Ein- und Auszahlungen</b>	<b>0,00</b>	<b>0,00</b>	<b>0,00</b>	<b>0,00</b>	<b>0,00</b>
F22	Saldo der Ein- und Auszahlungen aus internen Leistungsbeziehungen	0,00	0,00	0,00	0,00	0,00
<b>F23</b>	<b>Saldo der ordentlichen und außerordentlichen Ein- und Auszahlungen</b>	<b>554.692,16</b>	<b>715.418,00</b>	<b>828.012,11</b>	<b>112.594,11</b>	<b>273.319,95</b>
F24	+ Einzahlungen aus Investitionszuwendungen	0,00	0,00	0,00	0,00	0,00
F25	+ Einzahlungen aus Beiträgen und ähnlichen Entgelten	0,00	0,00	0,00	0,00	0,00
F26	+ Sonstige Investitionseinzahlungen	0,00	0,00	0,00	0,00	0,00
<b>F27</b>	<b>Summe der Einzahlungen aus Investitionstätigkeit</b>	<b>0,00</b>	<b>0,00</b>	<b>0,00</b>	<b>0,00</b>	<b>0,00</b>
F28	- Auszahlungen für immaterielle Vermögensgegenstände	0,00	0,00	0,00	0,00	0,00

# Teilfinanzrechnung 2022

61.10.01

## Teil A

**Produktbereich:** 61 Allgemeine Finanzwirtschaft  
**Produktgruppe:** 61.10 Steuern, allgemeine Zuweisungen, allgemeine Umlagen  
**Produkt:** 61.10.01 Steuern, allgemeine Zuweisungen, allgemeine Umlagen

Ifd. Nr.	Einzahlungs- und Auszahlungsarten	Ergebnis 2021	Ansatz 2022	Ergebnis 2022	Abweichung (Ergebnis-Ansatz) 2022	Ergebnisveränderung gegenüber 2021
		1	2	3	4	5
F29	- Auszahlungen für Sachanlagen	0,00	0,00	0,00	0,00	0,00
F30	- Auszahlungen für Finanzanlagen	0,00	0,00	0,00	0,00	0,00
F31	- Sonstige Investitionsauszahlungen	0,00	0,00	0,00	0,00	0,00
<b>F32</b>	<b>Summe der Auszahlungen aus Investitionstätigkeit</b>	<b>0,00</b>	<b>0,00</b>	<b>0,00</b>	<b>0,00</b>	<b>0,00</b>
<b>F33</b>	<b>Saldo der Ein- und Auszahlungen aus Investitionstätigkeit</b>	<b>0,00</b>	<b>0,00</b>	<b>0,00</b>	<b>0,00</b>	<b>0,00</b>
<b>F34</b>	<b>Finanzmittelüberschuss / Finanzmittelfehlbetrag</b>	<b>554.692,16</b>	<b>715.418,00</b>	<b>828.012,11</b>	<b>112.594,11</b>	<b>273.319,95</b>
F35	+ Aufnahme von Investitionskrediten	0,00	0,00	0,00	0,00	0,00
F36	- Tilgung von Investitionskrediten	0,00	0,00	0,00	0,00	0,00
<b>F37</b>	<b>Saldo der Ein- und Auszahlungen aus Investitionskrediten</b>	<b>0,00</b>	<b>0,00</b>	<b>0,00</b>	<b>0,00</b>	<b>0,00</b>
F38	Veränderung der Forderungen gegenüber der Verbandsgemeinde im Rahmen der Einheitskasse	0,00	0,00	0,00	0,00	0,00
<b>F39</b>	<b>Veränderung der Verbindlichkeiten gegenüber der Verbandsgemeinde im Rahmen der Einheitskasse</b>	<b>0,00</b>	<b>0,00</b>	<b>0,00</b>	<b>0,00</b>	<b>0,00</b>
<b>F40</b>	<b>Saldo der Ein- und Auszahlungen aus Finanzierungstätigkeit</b>	<b>0,00</b>	<b>0,00</b>	<b>0,00</b>	<b>0,00</b>	<b>0,00</b>
F41	Saldo der durchlaufenden Gelder	0,00	0,00	0,00	0,00	0,00
F42	Verwendung Finanzmittelüberschuss/Deckung Finanzmittelfehlbetrag	0,00	0,00	0,00	0,00	0,00
F43	Veränderung der liquiden Mittel (einschl. durchlaufender Gelder) nachrichtlich:	0,00	0,00	0,00	0,00	0,00
F44	Ausgleich Finanzhaushalt	554.692,16	715.418,00	828.012,11	112.594,11	273.319,95

Produktübersicht		Ergebnis 2021	Ansatz 2022	Ergebnis 2022	Abweichung (Ergebnis-Ansatz) 2022	Ergebnisveränderung gegenüber 2021
Leistung	Bezeichnung					
in EUR						
61.10.01.00	Steuern, allgemeine Zuweisungen, allgemeine Umlagen	554.692,16	715.418,00	828.012,11	112.594,11	349.526,02

# Teilfinanzrechnung 2022

61.20.01

## Teil A

Produktbereich: 61 Allgemeine Finanzwirtschaft  
Produktgruppe: 61.20 Sonstige allgemeine Finanzwirtschaft  
Produkt: 61.20.01 Sonstige allgemeine Finanzwirtschaft

Ifd. Nr.	Einzahlungs- und Auszahlungsarten	Ergebnis 2021	Ansatz 2022	Ergebnis 2022	Abweichung (Ergebnis-Ansatz) 2022	Ergebnisveränderung gegenüber 2021
		1	2	3	4	5
F1	+ Steuern und ähnliche Abgaben	0,00	0,00	0,00	0,00	0,00
F2	+ Zuwendungen, allgemeine Umlagen und sonstige Transfereinzahlungen	0,00	0,00	0,00	0,00	0,00
F3	+ Einzahlungen der sozialen Sicherung	0,00	0,00	0,00	0,00	0,00
F4	+ Öffentlich-rechtliche Leitungsentgelte	0,00	0,00	0,00	0,00	0,00
F5	+ Privatrechtliche Leistungsentgelte	0,00	0,00	0,00	0,00	0,00
F6	+ Kostenerstattungen und Kostenumlagen	0,00	0,00	0,00	0,00	0,00
F7	+ Sonstige laufende Einzahlungen	0,00	200,00	0,00	-200,00	0,00
66220000	<i>Säumniszuschläge, Mahngebühren, Zustellungsgebühren u.a.</i>	<i>0,00</i>	<i>200,00</i>	<i>0,00</i>	<i>-200,00</i>	<i>0,00</i>
<b>F8</b>	<b>Summe der laufenden Einzahlungen aus Verwaltungstätigkeit</b>	<b>0,00</b>	<b>200,00</b>	<b>0,00</b>	<b>-200,00</b>	<b>0,00</b>
F9	- Personal- und Versorgungsauszahlungen	0,00	0,00	0,00	0,00	0,00
F10	- Auszahlungen für Sach- und Dienstleistungen	0,00	0,00	0,00	0,00	0,00
F11	nicht besetzt	0,00	0,00	0,00	0,00	0,00
F12	- Zuwendungen, Umlagen und sonstige Transferauszahlungen	0,00	0,00	0,00	0,00	0,00
F13	- Auszahlungen der sozialen Sicherung	0,00	0,00	0,00	0,00	0,00
F14	- Sonstige laufende Auszahlungen	0,00	0,00	0,00	0,00	0,00
<b>F15</b>	<b>Summe der laufenden Auszahlungen aus Verwaltungstätigkeit</b>	<b>0,00</b>	<b>0,00</b>	<b>0,00</b>	<b>0,00</b>	<b>0,00</b>
<b>F16</b>	<b>Saldo der laufenden Ein- und Auszahlungen aus Verwaltungstätigkeit</b>	<b>0,00</b>	<b>200,00</b>	<b>0,00</b>	<b>-200,00</b>	<b>0,00</b>
F17	+ Zinseinzahlungen und sonstige Finanzeinzahlungen	125,00	0,00	-207,00	-207,00	-332,00
67920000	<i>Vollverzinsung aus Gewerbesteuer (§ 233a AO)</i>	<i>125,00</i>	<i>0,00</i>	<i>-207,00</i>	<i>-207,00</i>	<i>-332,00</i>
F18	- Zinsauszahlungen und sonstige Finanzauszahlungen	2.427,61	1.409,00	3.401,43	1.992,43	973,82
77430000	<i>an Gemeinden und Gemeindeverbände</i>	<i>549,89</i>	<i>0,00</i>	<i>1.979,55</i>	<i>1.979,55</i>	<i>1.429,66</i>
77511000	<i>an Banken</i>	<i>764,46</i>	<i>0,00</i>	<i>748,94</i>	<i>748,94</i>	<i>-15,52</i>
77512000	<i>an Sparkassen</i>	<i>835,26</i>	<i>659,00</i>	<i>658,94</i>	<i>-0,06</i>	<i>-176,32</i>
77519000	<i>an sonstige inländische Kreditinstitute</i>	<i>0,00</i>	<i>750,00</i>	<i>0,00</i>	<i>-750,00</i>	<i>0,00</i>
77910000	<i>aus der Vollverzinsung der Gewerbesteuer (§ 233a AO)</i>	<i>278,00</i>	<i>0,00</i>	<i>14,00</i>	<i>14,00</i>	<i>-264,00</i>
<b>F19</b>	<b>Saldo der Zins- und sonstigen Finanzein- und -auszahlungen</b>	<b>-2.302,61</b>	<b>-1.409,00</b>	<b>-3.608,43</b>	<b>-2.199,43</b>	<b>-1.305,82</b>
<b>F20</b>	<b>Saldo der ordentlichen Ein- und Auszahlungen</b>	<b>-2.302,61</b>	<b>-1.209,00</b>	<b>-3.608,43</b>	<b>-2.399,43</b>	<b>-1.305,82</b>
<b>F21</b>	<b>Saldo der außerordentlichen Ein- und Auszahlungen</b>	<b>0,00</b>	<b>0,00</b>	<b>0,00</b>	<b>0,00</b>	<b>0,00</b>
F22	Saldo der Ein- und Auszahlungen aus internen Leistungsbeziehungen	0,00	0,00	0,00	0,00	0,00
<b>F23</b>	<b>Saldo der ordentlichen und außerordentlichen Ein- und Auszahlungen</b>	<b>-2.302,61</b>	<b>-1.209,00</b>	<b>-3.608,43</b>	<b>-2.399,43</b>	<b>-1.305,82</b>
F24	+ Einzahlungen aus Investitionszuwendungen	0,00	0,00	0,00	0,00	0,00
F25	+ Einzahlungen aus Beiträgen und ähnlichen Entgelten	0,00	0,00	0,00	0,00	0,00
F26	+ Sonstige Investitionseinzahlungen	0,00	0,00	0,00	0,00	0,00
<b>F27</b>	<b>Summe der Einzahlungen aus Investitionstätigkeit</b>	<b>0,00</b>	<b>0,00</b>	<b>0,00</b>	<b>0,00</b>	<b>0,00</b>
F28	- Auszahlungen für immaterielle Vermögensgegenstände	0,00	0,00	0,00	0,00	0,00
F29	- Auszahlungen für Sachanlagen	0,00	0,00	0,00	0,00	0,00
F30	- Auszahlungen für Finanzanlagen	0,00	0,00	0,00	0,00	0,00
F31	- Sonstige Investitionsauszahlungen	0,00	0,00	0,00	0,00	0,00

# Teilfinanzrechnung 2022

61.20.01

## Teil A

**Produktbereich:** 61 Allgemeine Finanzwirtschaft  
**Produktgruppe:** 61.20 Sonstige allgemeine Finanzwirtschaft  
**Produkt:** 61.20.01 Sonstige allgemeine Finanzwirtschaft

Ifd. Nr.	Einzahlungs- und Auszahlungsarten	Ergebnis 2021	Ansatz 2022	Ergebnis 2022	Abweichung (Ergebnis-Ansatz) 2022	Ergebnisveränderung gegenüber 2021
		1	2	3	4	5
<b>F32</b>	<b>Summe der Auszahlungen aus Investitionstätigkeit</b>	<b>0,00</b>	<b>0,00</b>	<b>0,00</b>	<b>0,00</b>	<b>0,00</b>
<b>F33</b>	<b>Saldo der Ein- und Auszahlungen aus Investitionstätigkeit</b>	<b>0,00</b>	<b>0,00</b>	<b>0,00</b>	<b>0,00</b>	<b>0,00</b>
<b>F34</b>	<b>Finanzmittelüberschuss / Finanzmittelfehlbetrag</b>	<b>-2.302,61</b>	<b>-1.209,00</b>	<b>-3.608,43</b>	<b>-2.399,43</b>	<b>-1.305,82</b>
F35	+ Aufnahme von Investitionskrediten	0,00	0,00	0,00	0,00	0,00
F36	- Tilgung von Investitionskrediten	31.853,94	16.873,00	16.871,76	-1,24	-14.982,18
79251000	Kredite in Euro-Währung (fester Zins)	31.853,94	16.873,00	16.871,76	-1,24	-14.982,18
<b>F37</b>	<b>Saldo der Ein- und Auszahlungen aus Investitionskrediten</b>	<b>-31.853,94</b>	<b>-16.873,00</b>	<b>-16.871,76</b>	<b>1,24</b>	<b>14.982,18</b>
F38	Veränderung der Forderungen gegenüber der Verbandsgemeinde im Rahmen der Einheitskasse	-351.681,77	152.028,00	14.405,60	-137.622,40	366.087,37
<b>F39</b>	<b>Veränderung der Verbindlichkeiten gegenüber der Verbandsgemeinde im Rahmen der Einheitskasse</b>	<b>0,00</b>	<b>0,00</b>	<b>0,00</b>	<b>0,00</b>	<b>0,00</b>
<b>F40</b>	<b>Saldo der Ein- und Auszahlungen aus Finanzierungstätigkeit</b>	<b>-383.535,71</b>	<b>135.155,00</b>	<b>-2.466,16</b>	<b>-137.621,16</b>	<b>381.069,55</b>
F41	Saldo der durchlaufenden Gelder	0,00	0,00	0,00	0,00	0,00
F42	Verwendung Finanzmittelüberschuss/Deckung Finanzmittelfehlbetrag	-383.535,71	135.155,00	-2.466,16	-137.621,16	381.069,55
79251000	Kredite in Euro-Währung (fester Zins)	-31.853,94	-16.873,00	-16.871,76	1,24	14.982,18
79643000	für Gemeinden und Gemeindeverbände	-351.681,77	152.028,00	14.405,60	-137.622,40	366.087,37
F43	Veränderung der liquiden Mittel (einschl. durchlaufender Gelder)	-351.681,77	152.028,00	14.405,60	-137.622,40	366.087,37
	nachrichtlich:					
F44	Ausgleich Finanzhaushalt	-34.156,55	-18.082,00	-20.480,19	-2.398,19	13.676,36

Produktübersicht Leistung	Bezeichnung	Ergebnis 2021	Ansatz 2022	Ergebnis 2022	Abweichung (Ergebnis-Ansatz) 2022	Ergebnisveränderung gegenüber 2021
61.20.01.00	Sonstige allgemeine Finanzwirtschaft	349.379,16	-153.237,00	-18.014,03	135.222,97	-352.468,76

# Bilanz Aktiva 2022

Bezeichnung	Stand zum	Stand zum	Differenz
	01.01.2022	31.12.2022	
	in EUR		
<b>1 Anlagevermögen</b>	<b>6.604.673,12</b>	<b>6.479.476,11</b>	<b>-125.197,01</b>
<b>1.1 Immaterielle Vermögensgegenstände</b>	<b>312.554,00</b>	<b>300.062,00</b>	<b>-12.492,00</b>
1.1.1 Gewerbliche Schutzrechte und ähnliche Rechte und Werte sowie Lizenzen an solchen Rechten und Werten	0,00	0,00	0,00
1.1.2 Geleistete Zuwendungen	255.329,00	247.433,00	-7.896,00
1.1.3 Gezahlte Investitionszuschüsse	57.225,00	52.629,00	-4.596,00
1.1.4 Geschäfts- oder Firmenwert	0,00	0,00	0,00
1.1.5 Anzahlungen auf immaterielle Vermögensgegenstände	0,00	0,00	0,00
<b>1.2 Sachanlagen</b>	<b>5.380.628,83</b>	<b>5.279.243,25</b>	<b>-101.385,58</b>
1.2.1 Wald, Forsten	1.497.954,96	1.497.954,96	0,00
1.2.2 Sonstige unbebaute Grundstücke und grundstücksgleiche Rechte	167.495,97	166.780,97	-715,00
1.2.3 Bebaute Grundstücke und grundstücksgleiche Rechte	1.326.097,11	901.126,29	-424.970,82
1.2.4 Infrastrukturvermögen	2.179.123,01	2.396.084,65	216.961,64
1.2.5 Bauten auf fremdem Grund und Boden	0,00	0,00	0,00
1.2.6 Kunstgegenstände, Denkmäler	1.057,00	1.045,00	-12,00
1.2.7 Maschinen, technische Anlagen, Fahrzeuge	28.032,00	22.079,00	-5.953,00
1.2.8 Betriebs- und Geschäftsausstattung	63.680,00	39.741,00	-23.939,00
1.2.9 Pflanzen und Tiere	0,00	0,00	0,00
1.2.10 Geleistete Anzahlungen, Anlagen im Bau	117.188,78	254.431,38	137.242,60
<b>1.3 Finanzanlagen</b>	<b>911.490,29</b>	<b>900.170,86</b>	<b>-11.319,43</b>
1.3.1 Anteile an verbundenen Unternehmen	0,00	0,00	0,00
1.3.2 Ausleihungen an verbundene Unternehmen	0,00	0,00	0,00
1.3.3 Beteiligungen	0,00	0,00	0,00
1.3.4 Ausleihungen an Unternehmen, mit denen ein Beteiligungsverhältnis besteht	0,00	0,00	0,00
1.3.5 Sondervermögen, Zweckverbände, Anstalten des öffentlichen Rechts, rechtsfähige kommunale Stiftungen	911.330,29	900.000,00	-11.330,29
1.3.6 Ausleihungen an Sondervermögen, Zweckverbände, Anstalten des öffentlichen Rechts, rechtsfähige kommunale Stiftungen	0,00	0,00	0,00
1.3.7 Sonstige Wertpapiere des Anlagevermögens	0,00	0,00	0,00
1.3.8 Sonstige Ausleihungen	160,00	170,86	10,86
<b>2 Umlaufvermögen</b>	<b>836.725,62</b>	<b>880.765,42</b>	<b>44.039,80</b>
<b>2.1 Vorräte</b>	<b>2.286,88</b>	<b>1.444,78</b>	<b>-842,10</b>

## Bilanz Aktiva 2022

Bezeichnung	Stand zum	Stand zum	Differenz
	01.01.2022	31.12.2022	
	in EUR		
2.1.1 Roh-, Hilfs- und Betriebsstoffe	940,42	352,66	-587,76
2.1.2 Unfertige Erzeugnisse, unfertige Leistungen	0,00	0,00	0,00
2.1.3 Fertige Erzeugnisse, fertige Leistungen und Waren	1.346,46	1.092,12	-254,34
2.1.4 Geleistete Anzahlungen auf Vorräte	0,00	0,00	0,00
<b>2.2 Forderungen und sonstige Vermögensgegenstände</b>	<b>834.438,74</b>	<b>879.320,64</b>	<b>44.881,90</b>
2.2.1 Öffentlich-rechtliche Forderungen, Forderungen aus Transferleistungen	26.362,06	68.106,90	41.744,84
2.2.2 Privatrechtliche Forderungen aus Lieferungen und Leistungen	11.017,08	24.934,62	13.917,54
2.2.3 Forderungen gegen verbundene Unternehmen	0,00	0,00	0,00
2.2.4 Forderungen gegen Unternehmen, mit denen ein Beteiligungsverhältnis besteht	0,00	0,00	0,00
2.2.5 Forderungen gegen Sondervermögen, Zweckverbände, Anstalten des öffentlichen Rechts, rechtsfähige kommunale Stiftungen	-135,59	-3.909,05	-3.773,46
2.2.6 Forderungen gegen den sonstigen öffentlichen Bereich	797.195,19	782.789,59	-14.405,60
2.2.7 Sonstige Vermögensgegenstände	0,00	7.398,58	7.398,58
<b>2.3 Wertpapiere des Umlaufvermögens</b>	<b>0,00</b>	<b>0,00</b>	<b>0,00</b>
2.3.1 Anteile an verbundenen Unternehmen	0,00	0,00	0,00
2.3.2 Sonstige Wertpapiere des Umlaufvermögens	0,00	0,00	0,00
2.4 Kassenbestand, Bundesbankguthaben, Guthaben bei der Europäischen Zentralbank, Guthaben bei Kreditinstituten und Schecks	0,00	0,00	0,00
<b>3 Ausgleichsposten für latente Steuern</b>	<b>0,00</b>	<b>0,00</b>	<b>0,00</b>
<b>4 Rechnungsabgrenzungsposten</b>	<b>0,00</b>	<b>0,00</b>	<b>0,00</b>
4.1 Disagio	0,00	0,00	0,00
4.2 Sonstige Rechnungsabgrenzungsposten	0,00	0,00	0,00
5 Nicht durch Eigenkapital gedeckter Fehlbetrag	0,00	0,00	0,00
<b>6 Bilanzsumme</b>	<b>7.441.398,74</b>	<b>7.360.241,53</b>	<b>-81.157,21</b>

# Bilanz Passiva 2022

Bezeichnung		Stand zum	Stand zum	Differenz
		01.01.2022	31.12.2022	
		in EUR		
<b>1</b>	<b>Eigenkapital</b>	<b>4.752.605,21</b>	<b>5.157.653,77</b>	<b>405.048,56</b>
1.1	Kapitalrücklage	4.935.626,61	4.752.605,21	-183.021,40
1.2	Sonstige Rücklagen	0,00	0,00	0,00
1.3	Jahresüberschuss / Jahresfehlbetrag	-183.021,40	405.048,56	588.069,96
1.4	Nicht durch Eigenkapital gedeckter Fehlbetrag	0,00	0,00	0,00
<b>2</b>	<b>Sonderposten</b>	<b>1.756.775,09</b>	<b>1.745.743,52</b>	<b>-11.031,57</b>
2.1	Sonderposten für Belastungen aus dem kommunalen Finanzausgleich	2.736,00	18.427,00	15.691,00
<b>2.2</b>	<b>Sonderposten zum Anlagevermögen</b>	<b>1.563.576,42</b>	<b>1.537.085,76</b>	<b>-26.490,66</b>
2.2.1	Sonderposten aus Zuwendungen	1.108.302,03	1.053.551,03	-54.751,00
2.2.2	Sonderposten aus Beiträgen und ähnlichen Entgelten	426.181,50	423.553,50	-2.628,00
2.2.3	Sonderposten aus Anzahlungen für Anlagevermögen	29.092,89	59.981,23	30.888,34
2.3	Sonderposten für den Gebührenaussgleich	0,00	0,00	0,00
2.4	Sonderposten mit Rücklageanteil	0,00	0,00	0,00
2.5	Sonderposten aus Grabnutzungsentgelten	175.036,81	174.720,81	-316,00
2.6	Sonderposten aus Anzahlungen für Grabnutzungsentgelte	15.425,86	15.509,95	84,09
2.7	Sonstige Sonderposten	0,00	0,00	0,00
<b>3</b>	<b>Rückstellungen</b>	<b>472.440,22</b>	<b>67.005,54</b>	<b>-405.434,68</b>
3.1	Rückstellungen für Pensionen und ähnliche Verpflichtungen	43.379,00	27.351,00	-16.028,00
3.2	Steuerrückstellungen	0,00	0,00	0,00
3.3	Rückstellungen für latente Steuern	0,00	0,00	0,00
3.4	Sonstige Rückstellungen	429.061,22	39.654,54	-389.406,68
<b>4</b>	<b>Verbindlichkeiten</b>	<b>459.578,22</b>	<b>389.838,70</b>	<b>-69.739,52</b>
4.1	Anleihen	0,00	0,00	0,00
<b>4.2</b>	<b>Verbindlichkeiten aus Kreditaufnahmen</b>	<b>358.607,55</b>	<b>341.735,79</b>	<b>-16.871,76</b>
4.2.1	Verbindlichkeiten aus Kreditaufnahmen für Investitionen	358.607,55	341.735,79	-16.871,76
4.2.2	Verbindlichkeiten aus Kreditaufnahmen zur Liquiditätssicherung	0,00	0,00	0,00
4.3	Verbindlichkeiten aus Vorgängen, die Kreditaufnahmen wirtschaftlich gleichkommen	0,00	0,00	0,00
4.4	Erhaltene Anzahlungen auf Bestellungen	0,00	0,00	0,00
4.5	Verbindlichkeiten aus Lieferungen und Leistungen	69.214,03	41.860,58	-27.353,45



## Bilanz Passiva 2022

Bezeichnung	Stand zum	Stand zum	Differenz
	01.01.2022	31.12.2022	
	in EUR		
4.6 Verbindlichkeiten aus Transferleistungen	3.714,24	3.539,25	-174,99
4.7 Verbindlichkeiten gegenüber verbundenen Unternehmen	0,00	0,00	0,00
4.8 Verbindlichkeiten gegenüber Unternehmen, mit denen ein Beteiligungsverhältnis besteht	0,00	0,00	0,00
4.9 Verbindlichkeiten gegenüber Sondervermögen, Zweckverbänden, Anstalten des öffentlichen Rechts, rechtsfähigen kommunalen Stiftungen	0,00	0,00	0,00
4.10 Verbindlichkeiten gegenüber dem sonstigen öffentlichen Bereich	1.979,55	1.439,77	-539,78
4.11 Sonstige Verbindlichkeiten	26.062,85	1.263,31	-24.799,54
5 Rechnungsabgrenzungsposten	0,00	0,00	0,00
<b>Bilanzsumme</b>	<b>7.441.398,74</b>	<b>7.360.241,53</b>	<b>-81.157,21</b>

**Anhang  
zum Jahresabschluss  
für das Haushaltsjahr 2022  
Ortsgemeinde Leubsdorf**

**I. Allgemeine Angaben zum Jahresabschluss**

Gemäß § 108 Abs. 2 Nr. 5 Gemeindeordnung (GemO) hat jede Gemeinde einen Anhang zu erstellen. Der Anhang ist ebenso wie die Ergebnisrechnung, die Finanzrechnung, die Teilrechnungen und die Bilanz ein gleichwertiger Teil des Jahresabschlusses der Gemeinde. Der Anhang hat wie die anderen Bestandteile des Jahresabschlusses der Gemeinde unter Beachtung der Grundsätze ordnungsmäßiger Buchführung für Gemeinden ein den tatsächlichen Verhältnissen entsprechendes Bild der Vermögens-, Finanz- und Ertragslage der Gemeinde neben der Ergebnisrechnung, der Finanzrechnung, den Teilrechnungen und der Bilanz zu vermitteln, die keinen unmittelbaren Zusammenhang mit dem Jahresabschluss haben.

Ferner soll der Anhang die anderen Bestandteile des Jahresabschlusses entlasten. Die Gleichstellung des Anhangs mit den anderen Bestandteilen des Jahresabschlusses erlaubt es, ohne Informationsverlust Angaben in den Anhang zu übernehmen, die sonst in der Ergebnisrechnung, der Finanzrechnung, den Teilrechnungen oder in der Bilanz zu machen wären. Entsprechend diesen Aufgaben enthält der Anhang Erläuterungen, Angaben, Darstellungen, Aufgliederungen und Begründungen, die teils als Text oder mittels Zahlenangaben erfolgen.

Da der Anhang mit der Ergebnisrechnung, der Finanzrechnung, den Teilrechnungen und der Bilanz gleichgestellt ist, sind an ihn grundsätzlich die gleichen Anforderungen zu stellen wie an die anderen Bestandteile des Jahresabschlusses. Die Berichterstattung im Anhang unterliegt den allgemeinen Grundsätzen einer gewissenhaften und ordnungsgemäßen Rechenschaftslegung. Mithin hat die Berichterstattung im Anhang nach den Grundsätzen der Wahrheit und Vollständigkeit sowie der Klarheit und Übersichtlichkeit zu erfolgen. Die allgemeinen Angaben finden jedoch ihre Grenze in der Beachtung des Grundsatzes der Wesentlichkeit. Erst durch die Beschränkung auf das Wesentliche wird ein klares Bild vermittelt.

**II. Rechtsgrundlagen, Gliederung des Jahresabschlusses**

Der Anhang zum Jahresabschluss 31.12.2022 der Ortsgemeinde Leubsdorf wurde unter Beachtung des § 108 Abs. 2 Nr. 5 GemO und der §§ 33 Abs. 1 Nr. 5; 34; 35 Abs. 2, 3, 5 und Abs. 6; 36; 37; 38; 40 Abs.2; 43; 44 Abs. 3 und Abs. 4; 45 Abs. 3 und Abs. 4; 46 Abs. 2 und Abs. 3; 47 Abs. 2 und 48 der Gemeindehaushaltsverordnung (GemHVO) erstellt.

Die Gliederungsvorschriften der GemHVO fanden uneingeschränkt Beachtung. Weitere Untergliederungen gemäß § 43 Abs. 3 GemHVO wurden nicht vorgenommen.

### III. Angaben zu den einzelnen Posten der Bilanz

#### Aktiva

##### 1. Anlagevermögen

###### Entwicklung des Anlagevermögens

	01.01.22	31.12.22	Differenz
	€	€	€
Immaterielle Vermögensgegenstände	312.554,00	300.062,00	-12.492,00
Sachanlagen	5.380.628,83	5.279.243,25	-101.385,58
Finanzanlagen	911.490,29	900.170,86	-11.319,43
<b>Summe Anlagevermögen</b>	<b>6.604.673,12</b>	<b>6.479.476,11</b>	<b>-125.197,01</b>

Die immateriellen Vermögensgegenstände, Sachanlagen und Finanzanlagen wurden zum Bilanzstichtag durch eine Buchinventur fortgeschrieben.

Werden außerplanmäßige Abschreibungen oder Zuschreibungen nach § 35 Abs. 4 GemHVO vorgenommen, werden diese nachstehend im Anhang entsprechend Abs. 6 des § 35 GemHVO erläutert.

Der Einzelnachweis ergibt sich aus der Anlagenbuchhaltung. Bezugnehmend auf die Entwicklung des Anlagevermögens wird auf den beigefügten Anlagespiegel verwiesen.

##### 1.1 Immaterielle Vermögensgegenstände

Die Immateriellen Vermögensgegenstände wurden mit Erstellung der Eröffnungsbilanz durch eine Buchinventur erfasst und in der Anlagenbestandsliste einzeln nachgewiesen. Entgeltlich erworbene immaterielle Vermögensgegenstände wurden zu den Anschaffungskosten abzüglich der vollen planmäßigen Abschreibungen angesetzt. Die Anschaffungsnebenkosten wurden mit einbezogen. Es wurde linear über die wirtschaftliche Nutzungsdauer, entsprechend der Abschreibungstabelle des Innenministeriums des Landes Rheinland-Pfalz, abgeschrieben. Gemäß § 35 Abs. 3 GemHVO erfolgte die Abschreibung im Jahr der Anschaffung zeitanteilig.

Die Ortsgemeinde Leubsdorf bilanziert die geleisteten Investitionskostenzuschüsse als Nutzungsberechtigter für die Straßenoberflächenentwässerung verschiedener Ortsstraßen. Die geleisteten Zuwendungen für die Anschaffung oder Herstellung von Vermögensgegenständen werden, entsprechend den korrespondierenden Abschreibungszeiträumen der Vermögensgegenstände, linear abgeschrieben.

Entwicklung Immaterielle Vermögensgegenstände	Stand	Zugänge	Umbuchungen	Abgänge	Abschreibung	Stand
	01.01.22					31.12.22
Gewerbliche Schutzrechte und ähnliche Rechte und Werte sowie Lizenzen an solchen Rechten und Werten	0,00 €	0,00 €	0,00 €	0,00 €	0,00 €	0,00 €
Geleistete Zuwendungen	255.329,00 €	0,00 €	0,00 €	0,00 €	-7.896,00 €	247.433,00 €
Gezahlte Investitionskostenzuschüsse	57.225,00 €	0,00 €	0,00 €	0,00 €	-4.596,00 €	52.629,00 €
Geschäfts- und Firmenwerte	0,00 €	0,00 €	0,00 €	0,00 €	0,00 €	0,00 €
Anzahlung auf immaterielle Vermögensgegenstände	0,00 €	0,00 €	0,00 €	0,00 €	0,00 €	0,00 €
<b>Summe:</b>	<b>312.554,00 €</b>	<b>0,00 €</b>	<b>0,00 €</b>	<b>0,00 €</b>	<b>-12.492,00 €</b>	<b>300.062,00 €</b>

## 1.2 Sachanlagen

Vermögensgegenstände, die nach dem 1.1.2000 angeschafft wurden, sind zu Anschaffungskosten bewertet worden. Vermögensgegenstände, die vor dem 1.1.2000 angeschafft wurden, sind grundsätzlich zu Erfahrungswerten entsprechend § 3 der Bewertungsverordnung (GemEBilBewVO) angesetzt. Dies bedeutet für die wesentlichen Posten:

### a) Grundstücke

Grundstücke wurden entsprechend ihrer Lage und Nutzung mit dem Bodenrichtwert der entsprechenden Bodenrichtwertzone, rückindiziert auf den Zeitpunkt der Anschaffung, längstens jedoch bis auf das Jahr 1975, bewertet. Straßengrundstücke wurden anhand von Vergleichswerten für den Ankauf von Straßenflächen im jeweiligen Gemeindegebiet bewertet.

Dienstbarkeiten wurden dem Grundbuch entnommen. Eine Wertminderung hierdurch war nicht gegeben.

### b) Gebäude

Die Gebäude sind nach dem Sachwertverfahren auf der Grundlage der Normalherstellungskosten 2000 zzgl. eines Zuschlages von 15 v. H. für Baunebenkosten bewertet worden. Die auf dieser Grundlage ermittelten Kosten wurden auf das tatsächliche Anschaffungsjahr oder bei durchgeführten Modernisierungsmaßnahmen auf das fiktive Anschaffungsjahr zurückindiziert.

### c) Holzbestand

Die Gemeinde ist Eigentümerin einer Waldfläche. Der Aufwuchs (Holzbestand) wurde getrennt von den Grundstücken bewertet und fließt als Festwert in das Anlagevermögen mit ein. Aufgrund der massiven Schäden am Waldbestand muss hier eine Neubewertung durchgeführt werden. Diese wurde von Seiten des Forstamtes Dierdorf beantragt und sollten im Laufe des Jahres 2022 durchgeführt werden um im kommenden Jahresabschluss zum 31.12.2022 berücksichtigt zu werden. Dies ist zum jetzigen Zeitpunkt nicht geschehen.

d) Außenanlagen

Die Außenanlagen zu den Gebäuden wurden aufgenommen und getrennt bewertet.

e) Straßen

Von Dritten erhaltene Zuwendungen sind unter der Bilanzposition Sonderposten auf der Passivseite der Bilanz ausgewiesen. Die Auflösung der Sonderposten ist an die Abschreibung des jeweiligen Anlagegutes angepasst.

Sämtliche Straßen, Wege und Plätze der Ortsgemeinde Leubsdorf wurden nach den Anschaffungskosten bewertet.

f) Maschinen, technische Anlagen, Fahrzeuge

Die Bewertung der Fahrzeuge und Maschinen erfolgte mit den tatsächlichen Anschaffungs- und Herstellungskosten, vermindert um Abschreibungen bis zum Bilanzstichtag. Konnten keine tatsächlichen Kosten ermittelt werden, wurde eine Schätzung vorgenommen.

Bewegliche Vermögensgegenstände des Sachanlagevermögens, deren Anschaffungs- und Herstellungskosten 410,00 € ohne Umsatzsteuer nicht übersteigen, wurden in der Eröffnungsbilanz unter Bezugnahme auf die Arbeitshilfe des Ministeriums des Innern und für Sport vom März 2009 nicht erfasst. Ab Januar 2015 erfolgte eine Anpassung auf einen Wert von 1.000,00 € ohne Umsatzsteuer. Die Anschaffungskosten wurden anhand der kameralen Haushaltsunterlagen überprüft. In den Fällen, in denen keine Unterlagen mehr vorhanden waren, wurden Schätzungen vorgenommen.

Entwicklung Sachanlagen	Stand	Zugänge	Umbuchungen	Abgänge	Abschreibung	Stand
	01.01.22					31.12.22
Wald, Forsten	1.497.954,96 €	0,00 €	0,00 €	0,00 €	0,00 €	1.497.954,96 €
Sonstige unbebaute Grundstücke und grundstücksgleiche Rechte	167.495,97 €	0,00 €	0,00 €	0,00 €	-715,00 €	166.780,97 €
Bebaute Grundstücke und grundstücksgleiche Rechte	1.326.097,11 €	0,00 €	0,00 €	-400.576,82 €	-24.394,00 €	901.126,29 €
Infrastrukturvermögen	2.179.123,01 €	0,00 €	299.727,55 €	0,00 €	-82.765,91 €	2.396.084,65 €
Bauten auf fremden Grund und Boden	0,00 €	0,00 €	0,00 €	0,00 €	0,00 €	0,00 €
Kunstgegenstände, Denkmäler	1.057,00 €	0,00 €	0,00 €	0,00 €	-12,00 €	1.045,00 €
Maschinen, technische Anlagen, Fahrzeuge	28.032,00 €	0,00 €	0,00 €	0,00 €	-5.953,00 €	22.079,00 €
Betriebs- und Geschäftsausstattung	63.680,00 €	5.783,90 €	0,00 €	-20.180,00 €	-9.542,90 €	39.741,00 €
Pflanzen und Tiere	0,00 €	0,00 €	0,00 €	0,00 €	0,00 €	0,00 €
Geleistete Anzahlungen, Anlagen im Bau	117.188,78 €	436.970,15 €	-299.727,55 €	0,00 €	0,00 €	254.431,38 €
<b>Summe:</b>	<b>5.380.628,83 €</b>	<b>442.754,05 €</b>	<b>0,00 €</b>	<b>-420.756,82 €</b>	<b>-123.382,81 €</b>	<b>5.279.243,25 €</b>

## Finanzanlagen

Entwicklung der Finanzanlagen	Stand	Zugänge	Umbuchungen	Abgänge	Abschreibung	Stand
	01.01.22					31.12.22
Anteile an verbundenen Unternehmen	0,00 €	0,00 €	0,00 €	0,00 €	0,00 €	0,00 €
Ausleihungen an verbundene Unternehmen	0,00 €	0,00 €	0,00 €	0,00 €	0,00 €	0,00 €
Beteiligungen	0,00 €	0,00 €	0,00 €	0,00 €	0,00 €	0,00 €
Ausleihungen an Unternehmen, mit denen ein Beteiligungsverhältnis besteht	0,00 €	0,00 €	0,00 €	0,00 €	0,00 €	0,00 €
Sondervermögen, Zweckverbände, Anstalten des öffentl. Rechts, rechtfähige kommunale Stiftungen	911.330,29 €	0,00 €	0,00 €	-11.330,29 €	0,00 €	900.000,00 €
sonstige Wertpapiere des Anlagevermögens	0,00 €	0,00 €	0,00 €	0,00 €	0,00 €	0,00 €
sonstige Ausleihungen	160,00 €	10,86 €	0,00 €	0,00 €	0,00 €	170,86 €
<b>Summe:</b>	<b>911.490,29 €</b>	<b>10,86 €</b>	<b>0,00 €</b>	<b>-11.330,29 €</b>	<b>0,00 €</b>	<b>900.170,86 €</b>

Ausgewiesen als Finanzanlage der Ortsgemeinde Leubsdorf wird hier das Stiftungsvermögen der „Lore Aeckersberg – Stiftung“ in Höhe von 900.000,00 €. Ebenfalls wird hier ein Betrag von 170,86 € für Genossenschaftsanteile an der Raiffeisenbank Neustadt/Wied ausgewiesen. Das Stiftungsvermögen wurde im Jahr 2022 korrigiert.

## 2. Umlaufvermögen

### 2.1 Vorräte

Die Ortsgemeinde Leubsdorf weist dort Vorräte aus dem Streusalzlager, Holzvorräte und einen Bestand an Fahnen aus.

### 2.2 Forderungen und sonstige Vermögensgegenstände

Die Forderungen und sonstigen Vermögensgegenstände wurden durch eine Buchinventur zum Bilanzstichtag nachgewiesen. Sie wurden grundsätzlich mit dem Nominalwert angesetzt.

Die erkennbaren Risiken bei den Gebührenforderungen gegen den privaten Bereich sowie Forderungen aus Transferleistungen gegen den privaten Bereich wurden einzeln als auch pauschal wertberichtigt. Die Pauschalwertberichtigung wurde mit 1% angesetzt. Sie orientiert sich am Ausfallrisiko der letzten Jahre.

Gemäß § 23 Abs. 2 GemHVO sind zeitlich befristete niedergeschlagene Ansprüche im Rechnungswesen nachzuweisen. Zeitlich befristete Niederschlagungen sind für die Dauer von 5 Jahren nachzuweisen und danach auszubuchen. Die zeitlich befristeten Niederschlagungen werden bei der Verbandsgemeindekasse geführt und sind vom

Rechnungswesen erfasst. Die unbefristeten Niederschlagungen wurden aktiviert und in gleicher Höhe wieder wertberichtigt (vgl. Kto. 15359000).

### 2.3 Liquide Mittel

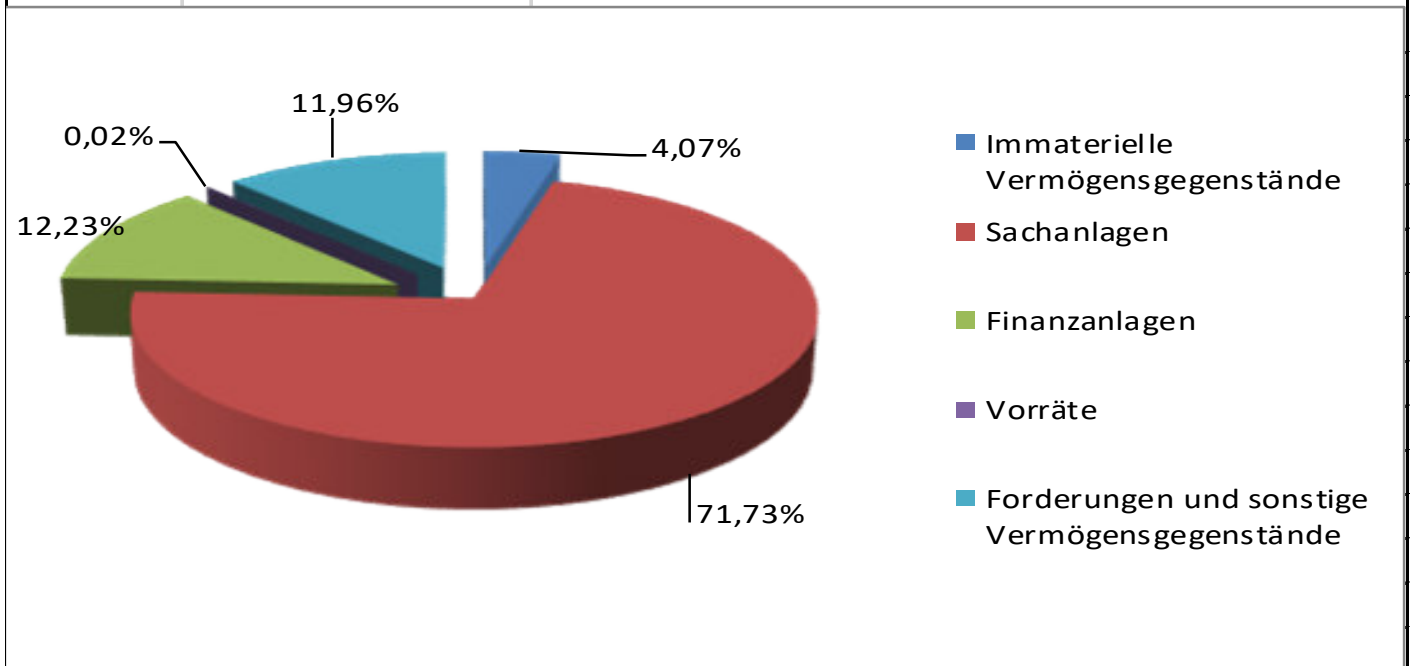
Die liquiden Mittel werden durch das Prinzip der Einheitskasse bei der Verbandsgemeindekasse geführt. Zum 31.12.2022 hat die Ortsgemeinde Leubsdorf eine Forderung gegenüber der Verbandsgemeinde Linz in Höhe von 782.789,59 €.

### 2.4 Aktiver Rechnungsabgrenzungsposten

Unter dem Posten sind vor dem Bilanzstichtag geleistete Ausgaben auszuweisen, soweit sie Aufwand für eine bestimmte Zeit nach dem Bilanzstichtag darstellen (§ 37 Abs. 1 GemHVO).

**Schlussbilanz 2022**  
**Aufteilung Aktiva 7.360.241,53 €**

4,07%	300.062,00 €	Immaterielle Vermögensgegenstände
71,73%	5.279.243,25 €	Sachanlagen
12,23%	900.170,86 €	Finanzanlagen
0,02%	1.444,78 €	Vorräte
11,96%	879.320,64 €	Forderungen und sonstige Vermögensgegenstände
	7.360.241,53 €	



## Passiva

### 3. Eigenkapital

Das Eigenkapital der Ortsgemeinde Leubsdorf wurde zum 01.01.2009 aus der Gegenüberstellung von Vermögen und Schulden ermittelt und in Höhe von 5.075.959,18 € nachgewiesen.

Es verändert sich in der Folgezeit um die Jahresergebnisse der einzelnen Perioden.

#### 3.1 Kapitalrücklage

Bei der Erstellung der gemeindlichen Eröffnungsbilanz wird der Unterschied zwischen Aktivposten und den sonstigen Passivposten der Bilanz grundsätzlich in die Kapitalrücklage eingestellt. Die Kapitalrücklage verändert sich in den Haushaltsfolgejahren durch die Verwendung von Jahresüberschüssen/-fehlbeträgen gemäß § 18 Abs. 3 GemHVO.

Die Kapitalrücklage in Höhe von 4.935.626,61 € hat sich gegenüber dem 01.01.2022 um **183.021,40 €** verringert und beträgt zum 31.12.2022 4.752.605,21 €.

Das Jahresergebnis aus dem Jahr 2022 in Höhe von **405.048,56 €** (Überschuss) ist gemäß § 18 Abs. 3 GemHVO auf neue Rechnung vorzutragen und erhöht insoweit das Eigenkapital. Im Jahresabschluss des Haushaltsfolgejahres ist eine Verrechnung mit der Kapitalrücklage vorzunehmen.

Das Eigenkapital der Ortsgemeinde Leubsdorf hat sich demnach wie folgt verändert:



### 4. Sonderposten zum Anlagevermögen

Der Sonderposten für die Belastungen aus dem kommunalen Finanzausgleich (§ 38 Abs. 6 GemHVO) ist zum Ausgleich zukünftiger Umlageverpflichtungen aus der Verbandsgemeindeumlage, der Kreisumlage sowie der Finanzausgleichsumlage, sofern sich für das Haushaltsfolgejahr aufgrund des § 13 Landesfinanzausgleichsgesetz (LFAG) eine Steuerkraft der Gewerbesteuer ergibt, die den Durchschnitt der beiden



Haushaltsvorjahre wesentlich übersteigt. Der Sonderposten ist aufzulösen, soweit sein Zweck entfallen ist.

Die Sonderposten zum Anlagevermögen wurden mit den ursprünglichen Zuführungsbeträgen abzgl. der bis zum Bilanzstichtag vorzunehmenden Auflösungen angesetzt. Die Auflösung der Sonderposten erfolgt ertragswirksam entsprechend der Abschreibung der bezuschussten Vermögensgegenstände.

Die Sonderposten aus Grabnutzungsentgelten wurden nach der geltenden Friedhofsatzung und der Bescheide ermittelt und eingestellt.

Der Sonderposten wird entsprechend der Grabnutzung aufgelöst.

<b>Entwicklung der Sonderposten</b>	<b>01.01.22</b>	<b>31.12.22</b>	<b>Differenz</b>
	€	€	€
Sonderposten für die Belastungen aus dem kommunalen Finanzausgleich	2.736,00 €	18.427,00 €	15.691,00 €
Sonderposten aus Zuwendungen	1.108.302,03 €	1.053.551,03 €	-54.751,00 €
Sonderposten aus Beiträgen und Entgelten	426.181,50 €	423.553,50 €	-2.628,00 €
Sonderposten aus Anzahlungen für Anlagevermögen	29.092,89 €	59.981,23 €	30.888,34 €
Sonderposten aus Grabnutzungsentgelten	175.036,81 €	174.720,81 €	-316,00 €
Sonderposten aus Anzahlungen für Grabnutzungsentgelte	15.425,86 €	15.509,95 €	84,09 €
Sonstige Sonderposten	0,00 €	0,00 €	0,00 €
<b>Summe:</b>	<b>1.756.775,09 €</b>	<b>1.745.743,52 €</b>	

## **Rückstellungen**

### **5.1 Rückstellungen für Pensionen und ähnliche Verpflichtungen**

Die Ortsgemeinde muss gem. § 36 Abs. 1 Nr. 3 GemHVO Rückstellungen für Ehrensold bilden. Ehrensold wird für ehrenamtliche Ortsbürgermeister gezahlt, die mindestens 10 Jahre in dieser Funktion waren. Die Höhe richtet sich nach der erhaltenen Aufwandsentschädigung.

Zum 01.01.2022 wurden erworbene Ansprüche in Höhe von 43.379,00 € bilanziert. Im Haushaltsjahr 2022 erfolgte eine Entnahme für den aktiven Ortsbürgermeister in Höhe von 16.028,00 €. Insgesamt liegt der Rückstellungsbetrag Ende des Haushaltsjahres bei 27.351 €.

## **4.2 Sonstige Rückstellungen**

Rückstellungen wurden für nicht genommenen Urlaub und Überstunden gebildet und teilweise aufgelöst.

Es wurde eine Rückstellung für den Abgang der Grundschule Leubsdorf i. H. v. 410.316,82€ gebildet, da im Jahr 2021 bekannt war, dass die Grundschule Leubsdorf im Jahr 2022 endgeldfrei übergehen wird. Der Betrag stellt den voraussichtlichen Restbuchwert zum Übergangsdatum dar. Die Rückstellung wurde im Jahresabschluss zum 31.1.2022 aufgelöst. Des Weiteren wurde eine Rückstellung für die Baumaßnahme „Platz vor dem Bürgerhaus“ i. H. v. 20.881,84€ gebildet. Der Betrag stellt die voraussichtliche Höhe der Schlussrechnung der Maßnahme dar.

## **5. Verbindlichkeiten**

Die Verbindlichkeiten wurden mit dem Rückzahlungsbetrag angesetzt.

### **Passiver Rechnungsabgrenzungsposten**

Unter dem Posten sind vor dem Bilanzstichtag erhaltene Einnahmen auszuweisen, soweit sie Ertrag für eine bestimmte Zeit nach dem Bilanzstichtag darstellen (§ 37 Abs. 2 GemHVO).

## **IV. Erläuterungen zur Ergebnisrechnung**

Die vom Gemeinderat Leubsdorf am 27.01.2022 verabschiedete Haushaltssatzung für das Haushaltsjahr 2022 wies einen Gesamtbetrag der Erträge in Höhe von 1.858.043 € und Aufwendungen in Höhe von 1.781.311 € aus und schloss mit einem Jahresüberschuss in Höhe von 76.732 € ab. Unter Berücksichtigung der Ermächtigungsübertragungen in Höhe von 58.900,00 € wurde das Ergebnis um einen Betrag von 387.216,56 € auf einen Jahresüberschuss in Höhe von **405.048,56 €** verbessert.

## V. Erläuterungen zur Finanzrechnung

Die Finanzrechnung enthält alle Ein- und Auszahlungen der Ortsgemeinde Leubsdorf und zeigt die Liquiditätsentwicklung auf. Weiter enthält die Finanzrechnung auch die Ein- und Auszahlungen aus Investitionstätigkeit sowie deren Finanzierung. Sie bildet damit sämtliche Finanzströme ab, stellt die Finanzierungsquellen und die Veränderung der liquiden Mittel dar und ist die Ermächtigung für Investitionen und Kreditaufnahmen.

Anders als im Ergebnishaushalt erfolgt hinsichtlich der Zahlungsverursachung keine Periodenabgrenzung, sondern es sind alle voraussichtlichen Einzahlungen und zu leistenden Auszahlungen zu erfassen.

Die Finanzrechnung erfasst folglich nur die zahlungswirksamen Vorgänge, die sogenannten nicht zahlungswirksamen Erträge und Aufwendungen wie Abschreibungen, Auflösung von Sonderposten und Rückstellungen sind nicht enthalten.

In der Darstellung der Finanzrechnung sind folgende Teilsalden enthalten:

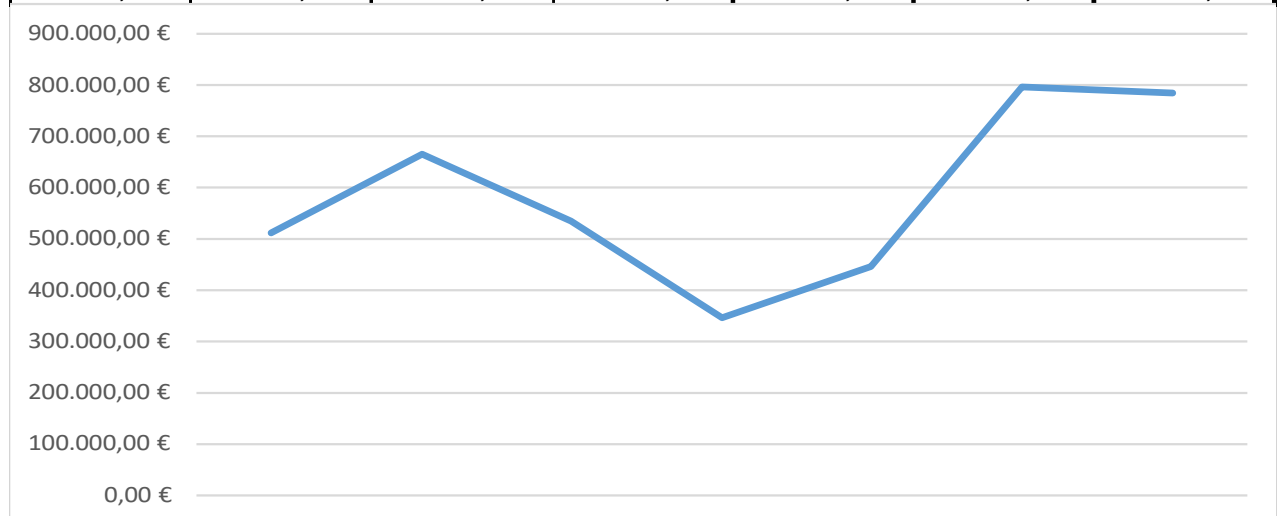
- Saldo der Ein- und Auszahlungen auslaufender Verwaltungstätigkeit –entspricht der Eigenfinanzierungskraft der Gemeinde auslaufender Tätigkeit (freie Finanzspitze)
- Saldo der Ein- und Auszahlungen aus Investitionstätigkeit
- Finanzmittelüberschuss/-fehlbetrag – zeigt die überschüssigen/fehlenden Mittel
- Saldo der Ein- und Auszahlungen aus Investitionskrediten – Neuverschuldung
- Saldo der Ein- und Auszahlungen aus Liquiditätskrediten – kurzfristige Verschuldung
- Summe aller Ein- und Auszahlungen – zeigt die Veränderung der liquiden Mittel gegenüber dem Vorjahr

An dieser Stelle ist anzumerken, dass sich die Finanzrechnung im Grunde nicht für einen Plan-Ist-Vergleich eignet. Bis auf eine Analyse der Investitionstätigkeit und deren Finanzierung lässt die Finanzrechnung nur bedingt Rückschlüsse auf die wirtschaftliche Situation der Ortsgemeinde Leubsdorf zu. Sie bildet lediglich die Finanzströme ab, zeigt den neuen Finanzmittelbedarf und dient statistischen Zwecken.

Für die Betrachtung und Analyse des Jahresabschlusses in der kommunalen Doppik ist die ressourcenorientierte und periodengerechte Darstellung in der Ergebnisrechnung führend. Das Ergebnis hieraus verändert das Eigenkapital und wird zudem als Grundlage für eine Kosten- und Leistungsrechnung dienen.

Die Liquidität stellt sich zu den Bilanzstichtagen wie folgt dar:

31.12.16	31.12.17	31.12.18	31.12.19	31.12.20	31.12.21	31.12.22
510.245,45 €	665.913,94 €	533.817,76 €	343.440,87 €	445.513,42 €	797.195,19 €	782.789,59 €



## VI. Sonstige Angaben

Im Anhang zur Bilanz sind nach § 40 Abs. 2 GemHVO Kostenunterdeckungen anzugeben, die die Ortsgemeinde Leubsdorf auszugleichen hat. Der Friedhof der Ortsgemeinde Leubsdorf ist eine kostenrechnende Einrichtung. Detaillierte Aussagen können im Jahresabschluss 2022 nicht getroffen werden. Eine Kosten- und Leistungsrechnung soll nicht eingeführt werden

Nach § 48 Abs. 2 Ziffer 7 GemHVO sind alle gesetzlichen und vertraglichen Einschränkungen zu den in der Bilanz ausgewiesenen Grundstücken, Gebäuden und sonstigen Bauten anzugeben und zu erläutern.

Folgende gesetzliche und vertragliche Einschränkungen bestehen zu den in der Bilanz ausgewiesenen Grundstücken, Gebäuden und sonstigen Bauten:

Eingeräumte Rechte an Grundstücken	Anzahl
Nutzungsrechte/Mitbenutzungsrechte davon:	235
Geh-, Fahr- und Wegerechte	11
Leitungsrechte	224
Sonstige eingeräumte Rechte	13
<b>Insgesamt</b>	<b>248</b>

Nach § 48 Abs. 2 Ziffer 8 GemHVO sind im Anhang drohende finanzielle Belastungen, für die keine Rückstellungen gebildet wurden, anzugeben und zu erläutern.

Es wurde eine Rückstellung für den Abgang der Grundschule Leubsdorf i. H. v. 410.316,82€ gebildet, da im Jahr 2021 bekannt war, dass die Grundschule Leubsdorf im Jahr 2022

endgeldfrei übergehen wird. Der Betrag stellt den voraussichtlichen Restbuchwert zum Übergangsdatum dar.

Verpflichtungen aus Leasinggeschäften oder sonstigen kreditähnlichen Geschäften liegen nicht vor.

Haftungsverpflichtungen aus der Bestellung von Sicherheiten sind nicht bekannt.

In Anspruch genommene Verpflichtungsermächtigungen, die noch keine Verbindlichkeit darstellen, liegen nicht vor.

Die tariflich Beschäftigten der Ortsgemeinde Leubsdorf sind bei der Zusatzversorgung für Gemeinden und Gemeindeverbände Köln versichert. Der Umlagesatz betrug im Haushaltsjahr 2022 4,25% zuzüglich 3,5% Sanierungsgeld der Bruttoentgelte.


Im Haushaltsjahr 2022 wurden 4.048,32 € Umlage und 3.333,92 € Sanierungsgeld gezahlt.

Die durchschnittliche Zahl der Bediensteten zum 31.12.2022 lag bei 5 tariflich Beschäftigten.

**Gemeinderat Leubsdorf (Stand 31.12.2022)**

nach der Wahl am 26. Mai 2019 Wahlzeit 2019-2024		
Lfd. Nr.	Name	Partei
1	<b>Ortsbürgermeister</b> Achim Pohlen	CDU
2	1. Beigeordneter Heiko Glätzner	CDU
3	Beigeordneter Wolfgang Walter	CDU
4	Stefan Haardt	CDU
5	Astrid Honnef	CDU
6	Daniel Blumenthal	CDU
7	Alexander Knopp	CDU
8	Michael Stümper	CDU
9	Anja Attmer	CDU
10	Dirk Lahr	CDU
11	Patrick Jungbluth	SPD
12	Matthias Schneider	SPD
13	Tanja Reuter	SPD
14	Holger Wolf	Bündnis 90/GRÜNE
15	Ludwig Stolz	Bündnis 90/GRÜNE
16	Christoph Ehlen	FDP
17	Lars Uthe	FWG

**Leubsdorf, den 18.08.2023**

  
**Heiko Glätzner**  
**Ortsbürgermeister**



# **Rechenschaftsbericht zum Jahresabschluss für das Haushaltsjahr 2022 für die Ortsgemeinde Leubsdorf**

## **1. Vorbemerkungen**

Die Ortsgemeinde Leubsdorf hat gemäß § 108 Abs. 3 Nr. 1 der Gemeindeordnung (GemO) dem Jahresabschluss einen Rechenschaftsbericht als Anlage beizufügen. Dem Rechenschaftsbericht, der mit verschiedenen Ergänzungen und Modifikationen das kommunalwirtschaftliche Pendant zum handelsrechtlichen Lagebericht (§ 289 HGB) ist, soll nach § 49 Gemeindehaushaltsverordnung (GemHVO) entnommen werden können:

- Darstellung des Verlaufs der Haushaltswirtschaft und die Lage der Gemeinde derart, dass ein den tatsächlichen Verhältnissen entsprechendes Bild vermittelt wird; hierzu ist ein Überblick über die wichtigen Ergebnisse des Jahresabschlusses und Rechenschaft über die Haushaltswirtschaft im abgelaufenen Haushaltsjahr zu geben.
- Eine ausgewogene und umfassende, dem Umfang der gemeindlichen Aufgabenerfüllung entsprechende Analyse der Haushaltswirtschaft und der Vermögens-, Finanz- und Ertragslage.

In die Analyse einbezogen werden sollen (produktorientierte) Ziele und Kennzahlen, soweit sie bedeutsam für das Bild der Vermögens-, Finanz- und Ertragslage sind. Unter Bezugnahme auf die im Jahresabschluss enthaltenen Ergebnisse sollen diese erläutert werden.

Weiterhin soll der Rechenschaftsbericht eingehen auf:

- Vorgänge von besonderer Bedeutung, die nach dem Schluss des Haushaltsjahres eingetreten sind,
- Zu erwartende mögliche Chancen und Risiken für die künftige Entwicklung und zugrundeliegenden Annahmen.

## **2. Geschäftsverlauf 2022**

### **2.1 Vermögensentwicklung**

Die Bilanzsumme hat sich gegenüber dem Jahresabschluss 2021 von 7.441.398,74 € auf 7.360.241,53 € verändert.

Das Eigenkapital hat sich gegenüber dem Jahresabschluss 2021 um 405.048,56 € erhöht.

In der folgenden Übersicht sind die einzelnen Posten der Bilanz dargestellt:

<b>Aktivseite</b>	01.01.22	31.12.22	Veränderung
<b>Anlagevermögen</b>	6.604.673,12	6.479.476,11	-1,90%
<b>Immaterielle Vermögensgegenstände</b>	312.554,00	300.062,00	-4,00%
<b>Sachanlagevermögen</b>	5.380.628,83	5.279.243,25	-1,88%
Wald, Forsten	1.497.954,96	1.497.954,96	0,00%
Unbebaute Grundstücke und grundstücksgleiche Rechte	167.495,97	166.780,97	-0,43%
Bebaute Grundstücke und grundstücksgleiche Rechte	1.326.097,11	901.126,29	-32,05%
Infrastrukturvermögen	2.179.123,01	2.396.084,65	9,96%
Bauten auf fremden Grund und Boden	0,00	0,00	0,00%
Kunstgegenstände, Denkmäler	1.057,00	1.045,00	-1,14%
Maschinen, technische Anlagen, Fahrzeuge	28.032,00	22.079,00	-21,24%
Betriebs- und Geschäftsausstattung	63.680,00	39.741,00	-37,59%
Geleistete Anzahlungen und Anlagen im Bau	117.188,78	254.431,38	117,11%
<b>Finanzanlagen</b>	911.490,29	900.170,86	-1,24%
Anteile an verbundenen Unternehmen	0,00	0,00	0,00%
Ausleihungen an verbundene Unternehmen	0,00	0,00	0,00%
Beteiligungen, Sondervermögen, Zweckverbände, Anstalten des öffentlichen Rechts	911.330,29	900.000,00	-1,24%
rechtsfähige kommunale Stiftungen	0,00	0,00	0,00%
sonstige Wertpapiere des Anlagevermögens	0,00	0,00	0,00%
sonstige Ausleihungen	160,00	170,86	0,00%
<b>Summe langfristiges Vermögen</b>	6.604.673,12	6.479.476,11	-1,90%
<b>Umlaufvermögen</b>	836.725,62	880.765,42	5,26%
<b>Vorräte</b>	2.286,88	1.444,78	-36,82%
<b>Forderungen und sonstige Vermögensgegenstände</b>	834.438,74	879.320,64	5,38%
Öffentlich-rechtliche Forderungen, Forderungen aus Transferleistungen	26.362,06	68.106,90	158,35%
Privatrechtliche Forderungen aus Lieferungen und Leistungen	11.017,08	24.934,62	126,33%
Forderungen gegen verbundene Unternehmen	0,00	0,00	0,00%
Forderungen gegen Unternehmen mit Beteiligungsverhältnis	0,00	0,00	0,00%
Forderungen gegen Sondervermögen, Zweckverbände, Anstalten des öffentlichen Rechts und rechtsfähige Stiftungen	-135,59	-3.909,05	0,00%
Forderungen gegen den sonstigen öffentlichen Bereich	797.195,19	782.789,59	-1,81%
sonstige Vermögensgegenstände	0,00	7.398,58	0,00%
<b>Liquide Mittel</b>	0,00	0,00	0,00%
Kassenbestand, Bundesbankguthaben, Guthaben bei Kreditinstituten	0,00	0,00	0,00%
<b>Rechnungsabgrenzungsposten</b>	0,00	0,00	0,00%
<b>Bilanzsumme</b>	<b>7.441.398,74</b>	<b>7.360.241,53</b>	<b>-1,09%</b>



<b>Passivseite</b>	01.01.22	31.12.21	Veränderung
<b>Eigenkapital</b>	4.752.605,21	5.157.653,77	8,52%
Kapitalrücklage	4.935.626,61	4.752.605,21	-3,71%
Sonst. Rücklagen	0,00	0,00	0,00%
Jahresüberschuss/Jahresfehlbetrag	-183.021,40	405.048,56	321,31%
Nicht durch Eigenkapital gedeckter Fehlbetrag	0,00	0,00	0,00%
<b>Sonderposten</b>	1.756.775,09	1.745.743,52	-0,63%
Sonderposten für Belastungen aus dem kommunalen Finanzausgleich	2.736,00	18.427,00	573,50%
<b>Sonderposten zum Anlagevermögen</b>	1.563.576,42	1.537.085,76	-1,69%
Sonderposten aus Zuwendungen	1.108.302,03	1.053.551,03	-4,94%
Sonderposten aus Beiträgen und ähnlichen Entgelten	426.181,50	423.553,50	-0,62%
Sonderposten aus Anzahlungen für Anlagevermögen	29.092,89	59.981,23	0,00%
Sonderposten für den Gebührenaussgleich	0,00	0,00	0,00%
Sonderposten mit Rücklageanteil	0,00	0,00	0,00%
Sonderposten aus Grabnutzungsentgelten	175.036,81	174.720,81	-0,18%
Sonderposten aus Anzahlungen Grabnutzungsentgelte	15.425,86	15.509,95	0,55%
<b>Rückstellungen</b>	472.440,22	67.005,54	-85,82%
Rückstellungen für Pensionen und ähnl. Verpflichtungen	43.379,00	27.351,00	-36,95%
Steuerrückstellungen	0,00	0,00	0,00%
Rückstellungen für latente Steuern			0,00%
Sonstige Rückstellungen	429.061,22	39.654,54	-90,76%
<b>Verbindlichkeiten</b>	459.578,22	389.838,70	-15,17%
Anleihen	0,00	0,00	0,00%
Verbindlichkeiten aus Kreditaufnahmen	358.607,55	341.735,79	-4,70%
Verbindlichkeiten aus Lieferungen und Leistungen	69.214,03	41.860,58	-39,52%
Verbindlichkeiten aus Transferleistungen	3.714,24	3.539,25	-4,71%
Verbindlichkeiten gegenüber verbundenen Unternehmen	0,00	0,00	0,00%
Verbindlichkeiten gegenüber Sondervermögen, Zweckverbänden	0,00	0,00	0,00%
Verbindlichkeiten gegenüber dem sonstigen öffentlichen Bereich	1.979,55	1.439,77	-27,27%
Sonstige Verbindlichkeiten	26.062,85	1.263,31	-95,15%
<b>Rechnungsabgrenzungsposten</b>	0,00	0,00	0,00%
<b>Bilanzsumme</b>	<b>7.441.398,74</b>	<b>7.360.241,53</b>	<b>-1,09%</b>

Mit 72 % der Bilanzsumme haben die Sachanlagen eine herausragende Bedeutung für die Vermögenslage der Ortsgemeinde Leubsdorf. Nach dem von der Ortsgemeinde verfolgten, am Anschaffungswert orientierten, Bewertungskonzept sind die Vermögensposten vorsichtig – im Sinne des niedrigsten von mehreren zulässigen Werten – bewertet.

Das Eigenkapital ist die rechnerische Restgröße, die sich in der Eröffnungsbilanz aus dem Saldo der bewerteten Aktiva und der passivierten Schulden und Rückstellungen ergibt. Der Jahresabschluss 2022 weist einen Jahresüberschuss in Höhe von 405.048,56 € aus. Für die wirtschaftliche Beurteilung der Ortsgemeinde Leubsdorf ist vor allem das Verhältnis der Verbindlichkeiten zum Vermögen heranzuziehen.

Zum Bilanzstichtag ergeben sich folgende Finanzierungsrelationen:

	31.12.21	31.12.22
	TEUR	TEUR
Langfristiges Vermögen	6605	6479
abzüglich:		
Langfristige Mittel		
> Sonderposten aus Investitionszuwendungen	1564	1537
> Eigenkapital	4753	5158
> übrige langfristige Mittel	402	369
Überdeckung = langfristige Finanzierung des kurzfristigen Vermögens	307	585

Damit sind das langfristige Vermögen und das kurzfristige Vermögen durch langfristige Mittel finanziert.

## 2.2 **Ergebnisentwicklung**

Das Haushaltsjahr 2022 schließt mit einem Jahresergebnis in Höhe von 405.048,56 € ab.

Gegenüber dem Haushaltsplan 2022, der ein Ergebnis von 76.732 € ausweist, unter Berücksichtigung der Ermächtigungsübertragungen des Vorjahrs i. H. v. 58.900 € ergibt sich eine Plan-/Ist-Abweichung von 387.216,56 €.

### **Entwicklung und Erläuterung der Gesamtergebnisrechnung**

Nach § 44 Abs. 3 GemHVO sind den in der Ergebnisrechnung nachzuweisenden Ergebnissen auch die Ergebnisse der Rechnung des Haushaltsvorjahres und die Ansätze des Haushaltsjahres gegenüberzustellen. Erhebliche Unterschiede sind im Rechenschaftsbericht anzugeben und zu erläutern.

Der Vergleich zwischen Rechnungsergebnis und Haushaltsansatz stellt sich wie folgt dar (aufgelistet sind nur die wesentlichen Abweichungen):

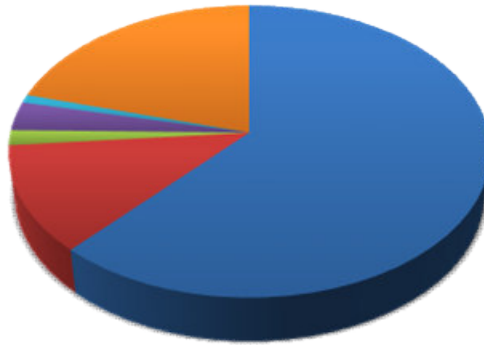
Laufendes Ergebnis aus Verwaltungstätigkeit	408.236,14 €
Finanzergebnis	-3.187,58 €
ordentliches Ergebnis	405.048,56 €
außerordentliches Ergebnis	0,00 €
Jahresergebnis	405.048,56 €

## Erträge

Lfd. Nr.	Bezeichnung	Sachkonto	Ergebnis 2021	Ansatz 2022	Ergebnis 2022	Abweichung	Ergebnis- veränderung zu 2021	Grund im Wesentlichen
1	Steuern und ähnliche Abgaben		1.396.817,37 €	1.329.000,00 €	1.451.900,24 €	122.900,24 €	55.082,87 €	
1.1	Grundsteuer B	40120000	188.804,78 €	187.200,00 €	188.804,78 €	1.604,78 €	0,00 €	Mehrerträge
1.2	Gewerbesteuer	40131000	234.721,66 €	202.000,00 €	252.150,84 €	50.150,84 €	17.429,18 €	Mehrerträge
1.3	Gemeindeanteil an der Einkommenssteuer	40210000	855.616,07 €	820.000,00 €	888.251,74 €	68.251,74 €	32.635,67 €	Mehrerträge
1.4	Gemeindeanteil an der Umsatzsteuer	40220000	20.872,72 €	21.600,00 €	19.113,33 €	-2.486,67 €	-1.759,39 €	Mindererträge
1.5	Familienleistungsausgleich	40521000	86.712,00 €	85.000,00 €	90.727,82 €	5.727,82 €	4.015,82 €	Mehrerträge aus Ausgleichsleistungen nach § 21 LFAG
2	Zuwendungen, allgemeine Umlagen und sonstige Transfererträge		312.350,78 €	262.387,00 €	278.339,96 €	15.952,96 €	-34.010,82 €	
2.1	Schlüsselzuweisung vom Land (A)	41111000	182.814,00 €	182.006,00 €	181.492,00 €	-514,00 €	-1.322,00 €	Mindererträge
4	Öffentlich-rechtliche Leistungsentgelte		40.304,01 €	33.666,00 €	39.211,07 €	5.545,07 €	-1.092,94 €	
4.1	für das Bestattungswesen	43224000	9.433,00 €	6.000,00 €	8.360,00 €	2.360,00 €	-1.073,00 €	Mehrerträge
5	Privatrechtliche Leistungsentgelte		168.065,70 €	122.140,00 €	75.396,13 €	-46.743,87 €	-92.669,57 €	
5.1	Erträge aus Verkäufen von Vorräten	44110000	142.328,41 €	91.000,00 €	39.422,57 €	-51.577,43 €	-102.905,84 €	Mindererträge aus Holzverkäufen
5.2	Beteiligung Essenskosten	44140000	5.639,52 €	7.000,00 €	7.907,70 €	907,70 €	2.268,18 €	Mehrerträge
5.3	Beteiligung Schülerbetreuung	44170000	6.110,00 €	7.600,00 €	11.502,00 €	3.902,00 €	5.392,00 €	Mehrerträge
6	Kostenertätungen und Kostenumlagen		35.426,82 €	64.150,00 €	21.210,46 €	-42.939,54 €	-14.216,36 €	Bunderförderung für Gemeindewald nicht erhalten
6.1	von Sonstigen	44290000	32.472,59 €	13.650,00 €	20.340,48 €	6.690,48 €	-12.132,11 €	Mehrerträge bei verschiedenen Produkten; Mehrerträge bei Erstattung Jagdgenossenschaft
7	Sonstige laufende Erträge		-5.969,55 €	46.700,00 €	484.392,06 €	437.692,06 €	490.361,61 €	
7.1	Erträge aus der Auflösung von Sonderposten mit Rücklageanteil	46612000	0,00 €	0,00 €	2.736,00 €	2.736,00 €	2.736,00 €	Auflösung
7.2	Erträge aus der Auflösung von Rückstellungen	46614000	0,00 €	0,00 €	430.591,31 €	430.591,31 €	430.591,31 €	Auflösung Rückstellung Abgang GS-Leubsdorf
17	Zinserträge und sonstige Finanzerträge		-110,00 €	0,00 €	-110,00 €	-110,00 €	0,00 €	Rückzahlungen Verzinsung Gewerbesteuer

## Erträge

### Zusammenstellung der Ertrags- oder Aufwandsarten nach Positionen



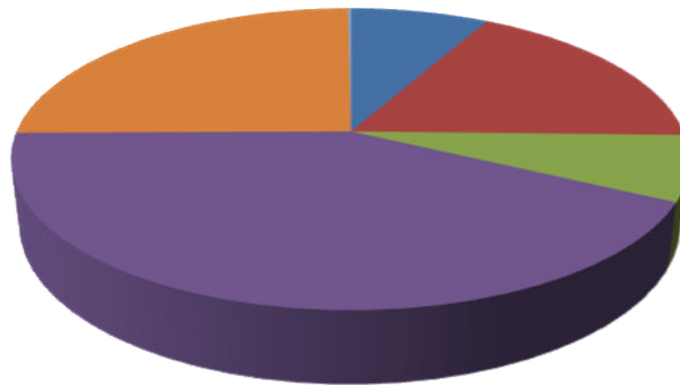
Ist Ergebnis 2022

- Steuern und Abgaben
- Zuwendungen, allgemeine Umlagen und sonstige Transfererträge
- Öffentlich-Rechtliche Leistungsentgelte
- Privatrechtliche Leistungsentgelte
- Kostenerstattungen und Kostenumlagen
- Sonstige laufende Erträge
- Zinserträge und sonstige Finanzerträge

## Aufwendungen:

Lfd. Nr.	Bezeichnung	Sachkonto	Ergebnis 2021	Ansatz 2022	Ergebnis 2022	Abweichung	Ergebnis- veränderung zu 2021	Grund im Wesentlichen
9	Personalaufwendungen		171.781,11 €	163.660,00 €	152.983,06 €	-10.676,94 €	-18.798,05 €	
10	Materialaufwand, Aufwendungen für Sach- und Dienstleistungen		295.752,54 €	561.975,00 €	341.028,33 €	-220.946,67 €	45.275,79 €	
10.1	Aufwendungen für Energie/Wasser/Abwasser/ Abfall	52210000	32.103,00 €	40.000,00 €	29.624,51 €	-10.375,49 €	-2.478,49 €	Minderaufwendungen Strombezugskosten
10.2	Grundstücke (Unterhaltung)	52311000	35.605,32 €	71.600,00 €	5.417,42 €	-66.182,58 €	-30.187,90 €	Minderaufwendungen bei allen Produkten; speziell Forst, Friedhof und Baumpflege
10.3	Gebäude einschließlich der Bestandteile, die dem Gebäude zuzurechnen sind (Unterhaltung)	52313000	18.989,45 €	55.900,00 €	28.276,07 €	-27.623,93 €	9.286,62 €	Minderaufwendungen bei verschiedenen Produkten; z. B. Bürgerhaus
10.4	Gebäude einschließlich der Bestandteile, die dem Gebäude zuzurechnen sind (Bewirtschaftungskosten)	52323000	10.158,73 €	14.050,00 €	8.153,65 €	-5.896,35 €	-2.005,08 €	Minderaufwendungen bei verschiedenen Produkten
10.5	Straßen, Wege, Plätze und Verkehrslenkungsanlagen	52338000	70.751,65 €	135.500,00 €	94.581,09 €	-40.918,91 €	23.829,44 €	Minderaufwendungen insbesondere bei Unterhaltung Straßen, Wege, Plätze, Straßenbeleuchtung
10.6	Geringwertige Geräte, Ausstattungs-, Ausrüstungs- und sonstige Gebrauchsgegenstände	52380000	12.101,17 €	34.250,00 €	569,00 €	-33.681,00 €	-11.532,17 €	Minderaufwendungen bei allen Produkten; insbesondere Grundschule
10.7	Essenskosten	52420000	5.527,81 €	7.000,00 €	8.179,91 €	1.179,91 €	2.652,10 €	Mehraufwendungen Gemeinschaftsverpflegung
10.8	sonstige Aufwendungen für Dienstleistungen	52920000	27.659,77 €	87.000,00 €	101.450,82 €	14.450,82 €	73.791,05 €	Minderaufwendungen bei verschiedenen Produkten; Mehraufwendungen beim Produkt Forst
11	Abschreibungen gem. § 2 Abs. 1 Nr. 14 GemHVO		549.598,89 €	133.950,00 €	135.874,81 €	1.924,81 €	-413.724,08 €	
12	Zuwendungen, Umlagen und sonstige Transferaufwendungen		1.050.604,82 €	864.588,00 €	826.113,06 €	-38.474,94 €	-224.491,76 €	
12.1	Gewerbesteuerumlage	54310000	24.152,58 €	19.400,00 €	21.550,26 €	2.150,26 €	-2.602,32 €	Mehraufwendungen
12.2	Landkreise	54421000	633.091,00 €	643.929,00 €	643.708,00 €	-221,00 €	10.617,00 €	Mehraufwendungen gegenüber Vorjahr
12.3	Verbandsgemeinden	54423000	348.106,00 €	132.259,00 €	124.659,00 €	-7.600,00 €	-223.447,00 €	Minderaufwendungen gegenüber Vorjahr
14	Sonstige laufende Aufwendungen		56.966,08 €	79.629,00 €	486.214,52 €	406.585,52 €	429.248,44 €	
14.1	Aufwendungen für die Erstellung von Bebauungsplänen	56255000	0,00 €	36.500,00 €	0,00 €	-36.500,00 €	0,00 €	Minderaufwendungen
14.2	Aufwendungen für Anrufsammeltaxi	56380000	1.828,10 €	3.000,00 €	3.584,80 €	584,80 €	1.756,70 €	Mehraufwendungen
14.3	Sachanlagen	56512000	52,00 €	0,00 €	420.756,82 €	420.756,82 €	420.704,82 €	Verlust aus Abgang GS Leubsdorf in Besitz der VG
14.4	Finanzanlagen	56513000	0,00 €	0,00 €	11.330,29 €	11.330,29 €	11.330,29 €	Korrektur Stiftungskapital
14.5	Einstellungen und Zuschreibungen in die Sonderposten	56560000	2.736,00 €	0,00 €	18.427,00 €	18.427,00 €	15.691,00 €	Einstellungen in den Sonderposten für Belastungen aus dem kommunalen Finanzausgleich

Zusammensetzung der Ertrags- oder Aufwandsarten nach Positionen



Ist-Ergebnis 2022

- Personalaufwendungen
- Aufwendungen für Sach- und Dienstleistungen
- Abschreibungen gem. §2 Abs. 1 Nr. 14 GemHvo
- Zuwendungen, Umlage und sonstige Transferaufwendungen
- Aufwendungen der sozialen Sicherung
- Sonstige laufende Aufwendungen
- Zinsaufwendungen und sonstige Finanzaufwendungen

**Teilergebnisrechnung**

Gem. § 46 Abs. 2 GemHVO sind den in den Teilergebnisrechnungen nachzuweisenden Ergebnissen die Ergebnisse der Rechnung des Haushaltsvorjahres und die Ansätze des Haushaltsjahres gegenüberzustellen; erhebliche Unterschiede sind im Rechenschaftsbericht anzugeben und zu erläutern.

Siehe hierzu vorstehende Erläuterungen beim Gesamtergebnishaushalt.

**2.3 Finanzentwicklung**

Der Finanzmittelüberschuss in 2022 in Höhe von 2.466,16 € ergibt sich aus der Summe der folgenden Salden:

- Saldo der ordentlichen und außerordentlichen Ein- und Auszahlungen 385.789,78
- Saldo der Ein- und Auszahlungen aus Investitionstätigkeit - 383.323,62 €.

### **Entwicklung und Erläuterungen der Gesamtfinanzzrechnung**

Nach § 45 Abs. 3 GemHVO sind den in der Finanzrechnung nachzuweisenden Ergebnissen die Ergebnisse des Haushaltsvorjahres und die Ansätze des Haushaltsjahres gegenüberzustellen; erhebliche Veränderungen sind im Rechenschaftsbericht anzugeben und zu erläutern.

Saldo laufende Ein- und Auszahlungen aus Verwaltungstätigkeit	389.398,21 €
Zinssaldo	-2.608,43 €
Saldo der ordentlichen Ein- und Auszahlungen	385.789,78 €
Saldo der außerordentlichen Ein- und Auszahlungen	0,00 €
Saldo der ordentlichen und außerordentlichen Ein- und Auszahlungen	385.789,78 €
Saldo der Ein- und Auszahlungen aus Investitionstätigkeit	-383.323,62 €
Finanzmittelüberschuss	2.466,16 €
Saldo Ein- und Auszahlungen Investitionskredite	-16.871,76 €
Saldo der Ein- und Auszahlungen aus Krediten zur Liquiditätssicherung	0,00 €
Saldo durchlaufende Gelder	0,00 €
<b>Finanzergebnis 2022</b>	<b>-14.405,60 €</b>

Für die Erläuterung der erheblichen Änderung der Gesamtfinanzzrechnung wird auf die Erläuterungen zur Gesamtergebnisrechnung verwiesen. Abweichungen von den in der Gesamtergebnisrechnung erläuterten Beträgen, ergeben sich durch Ein- und Auszahlungen aus Vorjahren, welche erst im Haushaltsjahr ausgeführt wurden oder durch Ein- und Auszahlungen des Haushaltsjahres, welche erst im Haushaltsfolgejahr ausgeführt werden.

### **Teilfinanzrechnung**

Gem. § 46 Abs. 3 GemHVO sind den in den Teilfinanzrechnungen nachzuweisenden Ergebnissen der Rechnung des Haushaltsvorjahres und die Ansätze des Haushaltsjahres gegenüberzustellen; erhebliche Unterschiede sind im Rechenschaftsbericht anzugeben und zu erläutern.

Siehe hierzu vorstehende Erläuterungen beim Gesamtfinanzhaushalt.

## 2.4 Kennzahlen Vermögens-, Finanz- und Ertragslage

Wie in § 49 GemHVO gefordert, werden Kennzahlen zur Vermögens-, Finanz- und Ertragslage dargestellt und erläutert.

- Die Anlagenintensität beträgt 88 %. Die Anlagenintensität zeigt das Verhältnis von Anlagevermögen zur Bilanzsumme. Ein Wert, der nahe 100 % liegt, zeigt, dass der wesentliche Teil des Kapitals in das Anlagevermögen investiert wird.
- Die Eigenkapitalquote beträgt 70 %. Die Eigenkapitalquote bestimmt das Verhältnis von Eigenkapital zur Bilanzsumme. Die ausgewiesene Eigenkapitalquote erscheint angemessen.
- Die Eigenkapitalquote 2 beträgt 94 %. Die Eigenkapitalquote 2 gibt das Verhältnis von Eigenkapital und anteiligen Sonderposten zur Bilanzsumme wieder.
- Der Verschuldungskoeffizient beträgt 7 % und gibt die Relation von Fremdkapital zu Eigenkapital wieder.
- Aufgrund des negativen Jahresergebnisses nimmt das Eigenkapital ab.

## 2.5 Haushaltsausgleich

Gemäß § 18 Abs. 1 GemHVO ist der Haushalt in der Rechnung ausgeglichen, wenn

1. die Ergebnisrechnung mindestens ausgeglichen ist,
2. in der Finanzrechnung der Saldo der ordentlichen und außerordentlichen Ein- und Auszahlungen gemäß § 2 Abs. 1 Satz 1 Posten 23 ausreicht, um die Auszahlungen zur planmäßigen Tilgung von Investitionskrediten zu decken, soweit die Auszahlungen zur planmäßigen Tilgung von Investitionskrediten nicht anderweitig gedeckt sind, und
3. in der Bilanz kein negatives Eigenkapital („Nicht durch Eigenkapital gedeckter Fehlbetrag“) auszuweisen ist.

Das Ergebnis in der Ergebnisrechnung beläuft sich auf 405.048,56 €

Der Saldo der ordentlichen und außerordentlichen Ein- und Auszahlungen in der Finanzrechnung beträgt 385.789,78€.  
(nachrichtlich: ordentliche Tilgung von Investitionskrediten in 2022: 16.871,16 €)

Die Bilanz zum 31.12.2022 weist ein positives Eigenkapital von 5.157.653,77 € aus.

Damit konnten alle drei Kriterien für den Haushaltsausgleich eingehalten werden.



## **2.6 Wesentliche Vorgänge**

### **Haushaltsplan 2022**

Die Haushaltssatzung mit Haushaltsplan für das Haushaltsjahr wurde am 21.01.2022 beschlossen und nach Kenntnisnahme durch die Kreisverwaltung Neuwied öffentlich bekannt gemacht.

### **Jahresabschluss 2022**

Der Jahresabschluss 2022 der Ortsgemeinde Leubsdorf mit der sogenannten 3-Komponentenrechnung ist der vierzehnte Jahresabschluss nach der Umstellung des Rechnungswesens von der Kameralistik auf die Doppik.

## **2.7 Besondere Vorgänge nach Schluss des Haushaltsjahres**

Nach Abschluss des Haushaltsjahres wurden keine besonderen Vorgänge festgestellt.

## **2.8 Ausblick über die zukünftige Entwicklung**

Der Haushalt der Ortsgemeinde Leubsdorf für das Haushaltsjahr 2022 schloss mit einem Überschuss in Höhe von 76.732 € ab, das tatsächliche Ergebnis war unter Berücksichtigung der Ermächtigungsübertragungen aus dem Vorjahr i. H. v. 58.900,00 € jedoch mit 405.048,56 € um 387.216,56 € besser als das im Haushalt prognostizierte und um 588.069,96 € besser als das Vorjahresergebnis.

Die Planzahlen für die Folgejahre prognostizieren eine gleichbleibende Entwicklung im Ergebnishaushalt in den Jahren 20223 bis 2024. Die Ortsgemeinde Leubsdorf ist im Zuge der konkreten Haushaltsplanungen gehalten, bei eventuell anfallenden Fehlbeträgen, mit geeigneten Maßnahmen gegenzusteuern.

## **2.9 Risikoberichterstattung**

Die laufenden Erträge aus Verwaltungstätigkeit betragen im Jahr 2022 rd. 2350 TEUR, davon entfällt ein Anteil in Höhe von rd. 252 TEUR auf die Gewerbesteuer, 888 TEUR auf den Gemeindeanteil an der Einkommenssteuer und 191 TEUR auf die Grundsteuer B.

Somit ist der Anteil der Gewerbesteuer am Gesamtertrag mit rd. 11 % als niedrig anzusehen. Im Gegensatz dazu ist der Gemeindeanteil an der Einkommenssteuer mit knapp 38 % wesentlicher Einnahmefaktor der Ortsgemeinde.

Aus dieser Verteilung ergibt sich eine gewisse Konstanz bezüglich der Einkünfte der Ortsgemeinde, da die Einnahmen aus der Einkommenssteuer weitaus geringeren Schwankungen unterliegen als die Gewerbesteuereinnahmen.

Die Einflussmöglichkeiten der Ortsgemeinde auf die Entwicklung der Steuererträge sehr begrenzt, zumal die Hebesätze bereits auf Niveau der Nivellierungssätze liegen. Im Jahr 2023 wurden die Hebesätze auf die neuen Nivellierungssätze angehoben.

Gegebenenfalls muss die Ortsgemeinde die Hebesätze jedoch über die Nivellierungssätze erhöhen.

Ein weiterer Einnahmefaktor der Ortsgemeinde ist der Verkauf von Holz. Hierbei ist jedoch anzumerken, dass den Einnahmen aus Holzverkauf Aufwendungen für Unternehmereinsatz Forst gegenüberstehen. Es bleibt abzuwarten, wie sich die Einnahmen- und Ausgabensituation im Bereich Forst weiterentwickelt

Die laufende Entwicklung wird über den Plan-/Ist-Vergleich überwacht.

Risiken aus derivativen Finanzinstrumenten bestehen nicht.

Die im Bericht entwickelten Kennzahlen zur Vermögens-, Finanz- und Ertragslage sollen die Analyse der Haushaltswirtschaft unterstützen. Diese Kennzahlen müssen in den kommenden Jahren weiterentwickelt werden. Aufgrund der Ist-Situation kann ausgeführt werden, dass die Vermögenserhaltung gesichert ist.

Zur laufenden Haushaltsüberwachung werden Quartalsberichte erstellt.

Eine interne Revision besteht nicht. Die Umsetzung von evtl. Feststellungen und Empfehlungen des Rechnungsprüfungsausschusses sowie einer überörtlichen Prüfung werden im Laufe der späteren Prüfungen vollzogen

Leubsdorf, 18.08.2023

(Heiko Glätzner)  
Ortsbürgermeister



Entwicklung der Anschaffungswerte

Entwicklung der Abschreibungen

Anlagen-Nr. Bilanzpos.	Anfangs- bestand AHK	Zugänge	Abgänge	Umbuchun- gen	Endbestand	Anfangsbe- stand AfA kum.	Abschrei- bungen des GJ	Umbuchun- gen	Zuschrei- bungen	Entnahme für Abgänge	Endbestand AfA kum.	Restbuch- wert VJ	Restbuch- wert GJ
<b>1102 A1.1.2 geleisteten Zuwendungen</b>	302.505,95	0,00	0,00	0,00	302.505,95	47.176,95	7.896,00	0,00	0,00	0,00	55.072,95	255.329,00	247.433,00
<b>1103 A1.1.3 Gezahlte Investitionszuschüsse</b>	327.085,82	0,00	0,00	0,00	327.085,82	269.860,82	4.596,00	0,00	0,00	0,00	274.456,82	57.225,00	52.629,00
<b>1201 A1.2.1 Wald, Forsten</b>	1.497.954,96	0,00	0,00	0,00	1.497.954,96	0,00	0,00	0,00	0,00	0,00	0,00	1.497.954,96	1.497.954,96
<b>1202 A1.2.2 sonstige unbebaute Grundstücke und grundstücksgleiche Rechte</b>	201.037,24	0,00	0,00	0,00	201.037,24	33.541,27	715,00	0,00	0,00	0,00	34.256,27	167.495,97	166.780,97
<b>1203 A1.2.3 Bebaute Grundstücke und grundstücksgleiche Rechte</b>	2.706.762,67	0,00	919.031,82	0,00	1.787.730,85	1.380.665,56	24.394,00	0,00	0,00	518.455,00	886.604,56	1.326.097,11	901.126,29
<b>1204 A1.2.4 Infrastrukturvermögen</b>	10.282.760,79	0,00	0,00	299.727,55	10.582.488,34	8.103.637,78	82.765,91	0,00	0,00	0,00	8.186.403,69	2.179.123,01	2.396.084,65
<b>1206 A1.2.6 Kunstgegenstände, Denkmäler</b>	1.192,00	0,00	0,00	0,00	1.192,00	135,00	12,00	0,00	0,00	0,00	147,00	1.057,00	1.045,00
<b>1207 A1.2.7 Maschinen, technische Anlagen, Fahrzeuge</b>	126.909,31	0,00	0,00	0,00	126.909,31	98.877,31	5.953,00	0,00	0,00	0,00	104.830,31	28.032,00	22.079,00
<b>1208 A1.2.8 Betriebs- und Geschäftsausstattung</b>	249.800,50	5.783,90	52.356,64	0,00	203.227,76	186.120,50	9.542,90	0,00	0,00	32.176,64	163.486,76	63.680,00	39.741,00
<b>1210 A1.2.10 Geleistete Anzahlungen, Anlagen im Bau</b>	117.188,78	436.970,15	0,00	-299.727,55	254.431,38	0,00	0,00	0,00	0,00	0,00	0,00	117.188,78	254.431,38
<b>1305 A1.3.5 Rechlich selbstständige kommunale Stiftungen</b>	911.330,29	0,00	11.330,29	0,00	900.000,00	0,00	0,00	0,00	0,00	0,00	0,00	911.330,29	900.000,00
<b>1308 A1.3.8 Ausleihungen an Kreditinstitute</b>	160,00	10,86	0,00	0,00	170,86	0,00	0,00	0,00	0,00	0,00	0,00	160,00	170,86
<b>Endsumme:</b>	<b>16.724.688,31</b>	<b>442.764,91</b>	<b>982.718,75</b>	<b>0,00</b>	<b>16.184.734,47</b>	<b>10.120.015,19</b>	<b>135.874,81</b>	<b>0,00</b>	<b>0,00</b>	<b>550.631,64</b>	<b>9.705.258,36</b>	<b>6.604.673,12</b>	<b>6.479.476,11</b>

Entwicklung der Anschaffungswerte

Entwicklung der Abschreibungen

Anlagen-Nr. Bilanzpos.	Anfangs- bestand AHK	Zugänge	Abgänge	Umbuchun- gen	Endbestand	Anfangsbe- stand AfA kum.	Abschrei- bungen des GJ	Umbuchun- gen	Zuschrei- bungen	Entnahme für Abgänge	Endbestand AfA kum.	Restbuch- wert VJ	Restbuch- wert GJ
<b>2201 B2.2.1 Sonderposten aus Zuwendungen</b>	-2.357.420,15	0,00	-19.005,95	0,00	-2.338.414,20	-1.249.118,12	-54.751,00	0,00	0,00	-19.005,95	-1.284.863,17	-1.108.302,03	-1.053.551,03
<b>2202 B2.2.2 Sonderposten aus Beiträgen und ähnlichen Entgelten</b>	-1.526.388,00	0,00	0,00	-16.862,33	-1.543.250,33	-1.100.206,50	-19.490,33	0,00	0,00	0,00	-1.119.696,83	-426.181,50	-423.553,50
<b>2203 B2.2.3 Sonderposten aus Anzahlungen für Anlagevermögen</b>	-29.092,89	-47.750,67	0,00	16.862,33	-59.981,23	0,00	0,00	0,00	0,00	0,00	0,00	-29.092,89	-59.981,23
<b>2500 B2.5 Sonderposten für Grabnutzungsentgelte</b>	-267.839,34	-5.981,81	-2.076,97	-2.021,10	-273.765,28	-92.802,53	-8.318,91	0,00	0,00	-2.076,97	-99.044,47	-175.036,81	-174.720,81
<b>2600 B2.6 Sonderposten für Anzahlungen auf Grabnutzungsentgelte</b>	-15.425,86	-2.105,19	0,00	2.021,10	-15.509,95	0,00	0,00	0,00	0,00	0,00	0,00	-15.425,86	-15.509,95
<b>Endsumme:</b>	<b>-4.196.166,24</b>	<b>-55.837,67</b>	<b>-21.082,92</b>	<b>0,00</b>	<b>-4.230.920,99</b>	<b>-2.442.127,15</b>	<b>-82.560,24</b>	<b>0,00</b>	<b>0,00</b>	<b>-21.082,92</b>	<b>-2.503.604,47</b>	<b>-1.754.039,09</b>	<b>-1.727.316,52</b>

## Forderungsübersicht zum 31.12.2022

Nr.	Art (gemäß § 47 Absatz 4 Nummer 2.2 GemHVO)	Stand zum	Stand zum
		31.12.2022 (Bilanzwert)	31.12.2021 (Bilanzwert)
		in EUR	
<b>1</b>	<b>Forderungen und sonstige Vermögensgegenstände</b>	<b>879.320,64</b>	<b>834.438,74</b>
1.1	Öffentliche-rechtliche Forderungen, Forderungen aus Transferleistungen	68.106,90	26.362,06
1.2	Privatrechtliche Forderungen aus Lieferungen und Leistungen	24.934,62	11.017,08
1.3	Forderungen gegen verbundene Unternehmen	0,00	0,00
1.4	Forderungen gegen Unternehmen, mit denen ein Beteiligungsverhältnis besteht	0,00	0,00
1.5	Forderungen gegen Sondervermögen, Zweckverbände, Anstalten des öffentlichen Rechts	-3.909,05	-135,59
1.6	Forderungen gegen den sonstigen öffentlichen Bereich	782.789,59	797.195,19
1.7	Sonstige Vermögensgegenstände	7.398,58	0,00

## Verbindlichkeitenübersicht 2022

Nr.	Art (gemäß § 47 Absatz 5 Nummer 4 GemHVO)	Verbindlichkeiten zum 31.12.2022 mit einer Restlaufzeit			Stand zum 31.12.2022 (Bilanzwert)	Stand zum 31.12.2021 (Bilanzwert)
		bis zu einem Jahr	von über einem bis zu fünf Jahren	von mehr als fünf Jahren	in EUR	
	Anleihen	0,00	0,00	0,00	0,00	0,00
	<b>Verbindlichkeiten aus Kreditaufnahmen</b>	<b>0,00</b>	<b>0,00</b>	<b>341.735,79</b>	<b>341.735,79</b>	<b>358.607,55</b>
	<b>davon:</b>					
	Verbindlichkeiten aus Kreditaufnahmen für Investitionen	0,00	0,00	341.735,79	341.735,79	358.607,55
	Verbindlichkeiten aus Kreditaufnahmen zur Liquiditätssicherung	0,00	0,00	0,00	0,00	0,00
	Verbindlichkeiten aus Vorgängen, die Kreditaufnahmen wirtschaftlich gleichkommen	0,00	0,00	0,00	0,00	0,00
	Erhaltene Anzahlungen auf Bestellungen	0,00	0,00	0,00	0,00	0,00
	Verbindlichkeiten aus Lieferungen und Leistungen	41.860,58	0,00	0,00	41.860,58	69.214,03
	Verbindlichkeiten aus Transferleistungen	3.539,25	0,00	0,00	3.539,25	3.714,24
	Verbindlichkeiten gegenüber verbundenen Unternehmen	0,00	0,00	0,00	0,00	0,00
	Verbindlichkeiten gegenüber Unternehmen, mit denen ein Beteiligungsverhältnis besteht	0,00	0,00	0,00	0,00	0,00
	Verbindlichkeiten gegenüber Sondervermögen, Zweckverbänden, Anstalten des öffentlichen Rechts, rechtsfähigen kommunalen Stiftungen	0,00	0,00	0,00	0,00	0,00
	Verbindlichkeiten gegenüber dem sonstigen öffentlichen Bereich	1.439,77	0,00	0,00	1.439,77	1.979,55
	Sonstige Verbindlichkeiten	1.263,31	0,00	0,00	1.263,31	26.062,85
	<b>Summe der Verbindlichkeiten</b>	<b>48.102,91</b>	<b>0,00</b>	<b>341.735,79</b>	<b>389.838,70</b>	<b>459.578,22</b>

# Jahresrechnung: Ermächtigungsübertragungen 2022

Produkt / SK		Ermächtigungsübertragungen 2022					
Finanzkonto		bisher	Inanspruch-	Abgänge	Übertrag	neu gebildete	Erm.-übertr.
Untersachkonto	Bezeichnung					Erm.-übertr.	insgesamt
<b>Kommunale allgemeine Einrichtungen und Unternehmen</b>							
57.30.01.00 / 56253000		0,00	0,00	0,00	0,00	20.000,00	20.000,00
76253000		0,00	0,00	0,00	0,00	20.000,00	20.000,00
81001.65500	Konzeptplanung Erneuerbare Energien Leubsdorf(Unterhaltung)						
<b>Bürgerhaus</b>							
57.30.01.01 / 52313000		23.900,00	23.900,00	0,00	0,00	44.900,00	44.900,00
72313000		23.900,00	23.900,00	0,00	0,00	44.900,00	44.900,00
76000.50100	Unterhaltung der Grundstücke und baulichen Anlagen (Bürgerhaus)						
<b>Summe Produkt / SK:</b>		<b>23.900,00</b>	<b>23.900,00</b>	<b>0,00</b>	<b>0,00</b>	<b>64.900,00</b>	<b>64.900,00</b>
<b>Summe Finanzkonto:</b>		<b>23.900,00</b>	<b>23.900,00</b>	<b>0,00</b>	<b>0,00</b>	<b>64.900,00</b>	<b>64.900,00</b>

# Jahresrechnung: Ermächtigungsübertragungen 2022

Produkt / SK		Ermächtigungsübertragungen 2022					
Finanzkonto		bisher	Inanspruch-	Abgänge	Übertrag	neu gebildete	Erm.-übertr.
Untersachkonto	Bezeichnung					Erm.-übertr.	insgesamt
<b>Bauhof</b>							
11.40.02.00 / 07190000		12.000,00	0,00	10.000,00	2.000,00	10.000,00	12.000,00
78560000		12.000,00	0,00	10.000,00	2.000,00	10.000,00	12.000,00
77001.93520	Bauhof - Erwerb von Anlagevermögen - sonstige Fahrzeuge						
<b>Umsetzung und Steuerung von Planung (Bauleitplanung)</b>							
51.10.01.00 / 56255000		35.000,00	0,00	35.000,00	0,00	0,00	0,00
76255000		35.000,00	0,00	35.000,00	0,00	0,00	0,00
61000.95100	Planungskosten verschiedene Bebauungspläne						
<b>Straßen</b>							
54.10.01.01 / 09600000		184.830,00	184.830,00	0,00	0,00	0,00	0,00
78593000		184.830,00	184.830,00	0,00	0,00	0,00	0,00
63055.95000	Ausbau Platz vor dem Bürgerhaus						
54.10.01.01 / 09600000		0,00	0,00	0,00	0,00	30.000,00	30.000,00
78593000		0,00	0,00	0,00	0,00	30.000,00	30.000,00
63058.95000	Gemeindestraße Anschluß K9 - Hesseln - Baukosten						
<b>Ladeinfrastruktur</b>							
54.10.01.05 / 09600000		0,00	0,00	0,00	0,00	35.000,00	35.000,00
78593000		0,00	0,00	0,00	0,00	35.000,00	35.000,00
63057.95000	Ladestationen E-Mobilität (Ladeinfrastruktur) - Baukosten						
<b>Friedhofswesen (Friedhofsanlagen)</b>							
55.30.01.00 / 09600000		0,00	0,00	0,00	0,00	100.000,00	100.000,00
78593000		0,00	0,00	0,00	0,00	100.000,00	100.000,00
75006.95000	Erweiterung des Friedhofs - Muslimisches Grabfeld - Baukosten						
	<b>Summe Produkt / SK:</b>	<b>231.830,00</b>	<b>184.830,00</b>	<b>45.000,00</b>	<b>2.000,00</b>	<b>175.000,00</b>	<b>177.000,00</b>
	<b>Summe Finanzkonto:</b>	<b>231.830,00</b>	<b>184.830,00</b>	<b>45.000,00</b>	<b>2.000,00</b>	<b>175.000,00</b>	<b>177.000,00</b>



## Jahresrechnung: Ermächtigungsübertragungen 2022

Produkt / SK		Ermächtigungsübertragungen 2022			Übertrag	neu gebildete Erm.-übertr.	Erm.-übertr. insgesamt
Finanzkonto	Bezeichnung	bisher	Inanspruch-	Abgänge			
Untersachkonto							
<b>Ladeinfrastruktur</b>							
54.10.01.05 / 23310001		0,00	0,00	0,00	0,00	21.000,00	21.000,00
68166100		0,00	0,00	0,00	0,00	21.000,00	21.000,00
63057.36000	Anzahlungen auf SOPO aus Zuwendungen vom Bund für Ladestationen E-Mobilität (Ladeinfrastruktur)						
<b>Friedhofswesen (Friedhofsanlagen)</b>							
55.30.01.00 / 01200000		0,00	0,00	0,00	0,00	100.000,00	100.000,00
68420000		0,00	0,00	0,00	0,00	100.000,00	100.000,00
75006.36200	Anzahlungen auf Sonderposten für Investitionen und Investitionsförderungsmaßnahmen von Gemeinden und Gemeindeverbänden - Erweiterung des Friedhofs - Muslimisches Grabfeld						
	<b>Summe Produkt / SK:</b>	<b>0,00</b>	<b>0,00</b>	<b>0,00</b>	<b>0,00</b>	<b>121.000,00</b>	<b>121.000,00</b>
	<b>Summe Finanzkonto:</b>	<b>0,00</b>	<b>0,00</b>	<b>0,00</b>	<b>0,00</b>	<b>121.000,00</b>	<b>121.000,00</b>