


Jahresabschluss 2022

Ortsgemeinde Ockenfels



Gemäß § 108 Gemeindeordnung
§§ 43 ff. Gemeindehaushaltsverordnung

Inhaltsangabe nach Kapiteln

Kapitel	Seite
Aufstellungsvermerk	4
Ergebnisrechnung	5 – 10
Finanzrechnung	11 – 17
Teilrechnungen	18 – 98
Bilanz	99 – 102
Anhang	103 – 115
Rechenschaftsbericht	116 – 127
Anlagenübersicht	128
Sonderpostenübersicht	129
Forderungsübersicht	130
Verbindlichkeitenübersicht	131
Übersicht über die über das Ende des Haushaltsjahres hinaus geltenden Haushaltsermächtigungen	132 - 133

I. AUFSTELLUNGSVERMERK

Der Jahresabschluss besteht aus (§ 108 Abs. 2 GemO):

1. Ergebnisrechnung
2. Finanzrechnung
3. Teilrechnungen
 - 3.1 Teilergebnisrechnung
 - 3.2 Teilfinanzrechnung
4. Bilanz
5. Anhang

Dem Jahresabschluss sind als Anlage beigefügt (§ 108 Abs. 3 GemO):

6. Rechenschaftsbericht
7. Anlagenübersicht
8. Forderungsübersicht
9. Verbindlichkeitenübersicht
10. Übersicht über die über das Haushaltsjahr hinaus geltenden Haushaltsermächtigungen

Der Jahresabschluss der Ortsgemeinde Ockenfels zum 31.12.2022 wurde gemäß § 108 GemO in Verbindung mit §§ 43 ff. GemHVO aufgestellt.

Ockenfels, den 04.08.2023



Ergebnisrechnung 2022

Ifd. Nr.	Ertrags- und Aufwandsarten	Ergebnis	Übertragung aus	Ansatz	Ergebnis	Ab-	Übertragung in	Ergebnis-
		2021	2021	2022	2022	weichung	2023	veränderung
		in EUR						
		1	2	3	4	5	6	
E 1	+ Steuern und ähnliche Abgaben	1.040.879,72	0,00	1.008.200,00	1.068.648,14	60.448,14	0,00	27.768,42
40110000	Grundsteuer A	2.211,45	0,00	2.200,00	2.216,97	16,97	0,00	5,52
40120000	Grundsteuer B	130.291,68	0,00	135.000,00	134.160,68	-839,32	0,00	3.869,00
40131000	Gewerbsteuerzahlungen laufendes Jahr	154.852,77	0,00	150.000,00	152.446,52	2.446,52	0,00	-2.406,25
40210000	Gemeindeanteil an der Einkommensteuer	660.612,40	0,00	630.000,00	685.810,07	55.810,07	0,00	25.197,67
40220000	Gemeindeanteil an der Umsatzsteuer	21.248,98	0,00	20.000,00	19.457,87	-542,13	0,00	-1.791,11
40330000	Hundesteuer	4.713,00	0,00	5.000,00	4.506,00	-494,00	0,00	-207,00
40521000	Familienleistungsausgleich	66.949,44	0,00	66.000,00	70.050,03	4.050,03	0,00	3.100,59
E 2	+ Zuwendungen, allgemeine Umlagen und sonstige Transfererträge	351.383,62	0,00	366.914,00	379.852,70	12.938,70	0,00	28.469,08
41111000	Schlüsselzuweisung A	18.731,00	0,00	48.000,00	47.845,00	-155,00	0,00	29.114,00
41320000	vom Land	4.510,00	0,00	0,00	0,00	0,00	0,00	-4.510,00
41440000	von der EU	20.548,08	0,00	0,00	17.292,06	17.292,06	0,00	-3.256,02
41442000	vom Land	-256,25	0,00	8.700,00	825,02	-7.874,98	0,00	1.081,27
41443000	von Gemeinden und Gemeindeverbänden	285.705,60	0,00	290.000,00	293.700,00	3.700,00	0,00	7.994,40
41446000	von Sparkassen	678,57	0,00	430,00	428,57	-1,43	0,00	-250,00
41451000	von privaten Unternehmen	1.256,33	0,00	0,00	0,00	0,00	0,00	-1.256,33
41490000	von Sonstigen	0,00	0,00	400,00	100,00	-300,00	0,00	100,00
41510000	Sonderposten aus Zuwendungen	20.210,29	0,00	19.384,00	19.662,05	278,05	0,00	-548,24
E 3	+ Erträge der sozialen Sicherung	29.872,60	0,00	21.000,00	25.428,45	4.428,45	0,00	-4.444,15
42613000	für Eingliederungsleistungen	29.872,60	0,00	21.000,00	25.428,45	4.428,45	0,00	-4.444,15
E 4	+ Öffentlich-Rechtliche Leistungsentgelte	41.254,00	0,00	55.727,00	43.134,00	-12.593,00	0,00	1.880,00
43210000	Entgelte für die Benutzung von öffentlichen Einrichtungen und für wirtschaftliche Dienstleistungen	766,00	0,00	16.500,00	1.400,00	-15.100,00	0,00	634,00
43224000	für das Bestattungswesen	5.570,00	0,00	7.000,00	8.720,00	1.720,00	0,00	3.150,00
43225000	für die Sondernutzung von Straßen	152,00	0,00	300,00	440,00	140,00	0,00	288,00
43700000	Erträge aus der Auflösung von Sonderposten für Beiträge und ähnliche Entgelte	30.582,00	0,00	27.756,00	27.756,00	0,00	0,00	-2.826,00
43900000	Erträge aus der Auflösung von Sonderposten für Grabnutzungsentgelte	4.184,00	0,00	4.171,00	4.818,00	647,00	0,00	634,00
E 5	+ Privatrechtliche Leistungsentgelte	11.498,48	0,00	22.000,00	19.023,05	-2.976,95	0,00	7.524,57
44110000	Erträge aus Verkäufen von Vorräten	10,00	0,00	0,00	55,00	55,00	0,00	45,00
44120000	Mieten und Pachten	1.944,73	0,00	3.000,00	2.509,73	-490,27	0,00	565,00
44130000	Kindertagesstätten	0,00	0,00	2.000,00	600,00	-1.400,00	0,00	600,00

Ergebnisrechnung 2022

Ifd. Nr.	Ertrags- und Aufwandsarten	Ergebnis	Übertragung aus	Ansatz	Ergebnis	Ab-	Übertragung in	Ergebnis-
		2021	2021	2022	2022	weichung	2023	veränderung
		in EUR						
		1	2	3	4	5	6	
	44140000 Beteiligung Essenskosten	9.543,75	0,00	17.000,00	14.258,40	-2.741,60	0,00	4.714,65
	44190000 Sonstige	0,00	0,00	0,00	1.599,92	1.599,92	0,00	1.599,92
E 6	+ Kostenerstattungen und Kostenumlagen	2.907,94	0,00	2.100,00	5.408,11	3.308,11	0,00	2.500,17
	44242000 vom Land	1.409,20	0,00	0,00	0,00	0,00	0,00	-1.409,20
	44243000 von Gemeinden und Gemeindeverbänden	708,38	0,00	1.000,00	0,00	-1.000,00	0,00	-708,38
	44249100 vom sonstigen öffentlichen Bereich (Erstattung Personalkosten durch Sozialversicherungsträger)	0,00	0,00	0,00	1.628,11	1.628,11	0,00	1.628,11
	44251000 von privaten Unternehmen	224,78	0,00	250,00	0,00	-250,00	0,00	-224,78
	44290000 von Sonstigen	565,58	0,00	850,00	3.780,00	2.930,00	0,00	3.214,42
E 7	+ Sonstige laufende Erträge	27.623,71	0,00	28.600,00	54.565,57	25.965,57	0,00	26.941,86
	45210000 aktivierte Personalkosten	234,56	0,00	0,00	986,90	986,90	0,00	752,34
	46250000 Konzessionsabgaben	24.097,88	0,00	28.600,00	31.947,30	3.347,30	0,00	7.849,42
	46270000 Versicherungserstattungen	172,35	0,00	0,00	0,00	0,00	0,00	-172,35
	46611000 Erträge aus der Auflösung von Wertberichtigungen auf Forderungen	867,45	0,00	0,00	1.731,77	1.731,77	0,00	864,32
	46614000 Erträge aus der Auflösung von Rückstellungen	2.250,47	0,00	0,00	19.899,60	19.899,60	0,00	17.649,13
	46629000 Sonstige	1,00	0,00	0,00	0,00	0,00	0,00	-1,00
E 8	Summe der laufenden Erträge aus Verwaltungstätigkeit	1.505.420,07	0,00	1.504.541,00	1.596.060,02	91.519,02	0,00	90.639,95
E 9	- Personal- und Versorgungsaufwendungen	499.346,37	0,00	514.880,00	521.450,12	6.570,12	0,00	22.103,75
	50110000 Bürgermeister	13.620,00	0,00	14.500,00	13.620,00	-880,00	0,00	0,00
	50120000 Beigeordnete	309,30	0,00	500,00	790,43	290,43	0,00	481,13
	50140000 Rats- und Ausschussmitglieder	1.183,61	0,00	2.500,00	1.855,60	-644,40	0,00	671,99
	50221000 Vergütungen	351.524,38	0,00	382.570,00	390.175,93	7.605,93	0,00	38.651,55
	50320000 Arbeitnehmer	27.355,54	0,00	29.370,00	31.422,34	2.052,34	0,00	4.066,80
	50420000 Arbeitnehmer	75.805,72	0,00	83.440,00	82.743,51	-696,49	0,00	6.937,79
	50791000 Ehrensoldrückstellungen	8.093,00	0,00	2.000,00	0,00	-2.000,00	0,00	-8.093,00
	50820000 Arbeitnehmer	21.454,82	0,00	0,00	842,31	842,31	0,00	-20.612,51
E 10	- Aufwendungen für Sach- und Dienstleistungen	182.021,85	29.790,00	193.900,00	169.756,56	-53.933,44	15.796,00	-12.265,29
	52210000 Aufwendungen für Energie / Wasser / Abwasser / Abfall	16.485,00	0,00	20.000,00	15.412,79	-4.587,21	0,00	-1.072,21
	52311000 Grundstücke	3.737,03	2.390,00	9.200,00	3.228,08	-8.361,92	2.500,00	-508,95
	52313000 Gebäude einschließlich der Bestandteile, die dem Gebäude zuzurechnen sind	43.735,72	9.400,00	17.200,00	24.811,53	-1.788,47	0,00	-18.924,19
	52321000 Grundstücke	1.165,03	0,00	1.450,00	1.507,49	57,49	0,00	342,46

Ergebnisrechnung 2022

Ifd. Nr.	Ertrags- und Aufwandsarten	Ergebnis	Übertragung aus	Ansatz	Ergebnis	Ab- weichung	Übertragung in	Ergebnis- veränderung
		2021	2021	2022	2022	2022	2023	gegenüber 2021
in EUR								
		1	2	3	4	5	6	
52323000	Gebäude einschließlich der Bestandteile, die dem Gebäude zuzurechnen sind	19.575,42	0,00	24.400,00	20.407,17	-3.992,83	0,00	831,75
52338000	Straßen, Wege, Plätze und Verkehrslenkungsanlagen	29.165,61	0,00	52.000,00	32.633,06	-19.366,94	4.146,00	3.467,45
52338001	Streusalz-Verbrauch	1.926,64	0,00	1.000,00	694,68	-305,32	0,00	-1.231,96
52339000	Sonstiges	0,00	0,00	1.000,00	654,50	-345,50	0,00	654,50
52351000	Wartungs- und Instandsetzungskosten	4.619,30	0,00	4.000,00	2.803,51	-1.196,49	0,00	-1.815,79
52352000	Betriebs- und Schmierstoffe	3.525,67	0,00	4.000,00	4.396,55	396,55	0,00	870,88
52353000	Reifen	241,11	0,00	300,00	82,00	-218,00	0,00	-159,11
52370000	Unterhaltung der Betriebs- und Geschäftsausstattung	7.110,93	0,00	8.500,00	7.356,32	-1.143,68	0,00	245,39
52380000	Geringwertige Geräte, Ausstattungs-, Ausrüstungs- und sonstige Gebrauchsgegenstände	36.683,87	2.000,00	13.500,00	10.702,27	-4.797,73	0,00	-25.981,60
52420000	Essenskosten	9.684,15	0,00	17.000,00	16.097,83	-902,17	0,00	6.413,68
52440000	Laborbedarf, Werkstättenbedarf, Lebensmittel, Arzneimittel, Verbandstoffe, Sanitätsverbrauchsmaterial, Baumaterial, sonstiger Anstaltsbedarf, Saat- und Pflanzgut	118,54	0,00	200,00	336,72	136,72	0,00	218,18
52450000	Verbrauchsmittel an Schulen: Lehr- und Unterrichtsmittel (Landkarten, Filme, Zeichnungen, physikalische und chemische Stoffe), Schulbücher, Werkstoffe	896,66	0,00	1.000,00	1.000,89	0,89	0,00	104,23
52480000	Sonstige bezogene Leistungen	13,40	0,00	150,00	318,31	168,31	0,00	304,91
52490000	Sonstige Aufwendungen für Sachleistungen	237,53	0,00	1.000,00	5.137,00	4.137,00	0,00	4.899,47
52920000	sonstige Aufwendungen für Dienstleistungen	3.100,24	16.000,00	18.000,00	22.175,86	-11.824,14	9.150,00	19.075,62
E 11	- Abschreibungen	83.828,42	0,00	80.197,00	82.655,53	2.458,53	0,00	-1.172,89
53220000	immaterielle Vermögensgegenstände aus geleisteten Zuwendungen	108,00	0,00	108,00	340,30	232,30	0,00	232,30
53230000	gezahlte Investitionszuschüsse als Nutzungsberechtigter	2.423,00	0,00	2.040,00	2.040,00	0,00	0,00	-383,00
53300000	Abschreibungen auf unbebaute Grundstücke und grundstücksgleiche Rechte	0,00	0,00	0,00	81,92	81,92	0,00	81,92
53420000	mit sozialen Einrichtungen	11.616,00	0,00	11.626,00	11.722,83	96,83	0,00	106,83
53490000	mit sonstigen Gebäuden	14.604,00	0,00	14.603,00	14.819,83	216,83	0,00	215,83
53510000	Brücken, Tunnel und ingenieurtechnische Anlagen	468,00	0,00	468,00	468,00	0,00	0,00	0,00
53530000	Stromversorgungsanlagen	0,00	0,00	0,00	600,63	600,63	0,00	600,63

Ergebnisrechnung 2022

Ifd. Nr.	Ertrags- und Aufwandsarten	Ergebnis	Übertragung aus	Ansatz	Ergebnis	Ab-	Übertragung in	Ergebnis-
		2021	2021	2022	2022	weichung	2023	veränderung
		in EUR						
		1	2	3	4	5	6	
53550000	Wasserversorgungsanlagen	132,00	0,00	132,00	132,00	0,00	0,00	0,00
53580000	Straßen, Wege, Plätze und Verkehrslenkungsanlagen	46.626,00	0,00	41.068,00	41.107,99	39,99	0,00	-5.518,01
53810000	Fahrzeuge	3.936,00	0,00	3.936,00	3.936,00	0,00	0,00	0,00
53820000	Maschinen und technische Anlagen	1.319,00	0,00	1.175,00	3.144,71	1.969,71	0,00	1.825,71
53853000	Geschäftsausstattung	2.596,42	0,00	5.041,00	3.561,32	-1.479,68	0,00	964,90
53940000	Abschreibungen auf Umlaufvermögen	0,00	0,00	0,00	700,00	700,00	0,00	700,00
E 12	- Zuwendungen, Umlagen und sonstige Transferaufwendungen	711.314,71	0,00	589.000,00	549.921,17	-39.078,83	0,00	-161.393,54
54143000	an Gemeinden und Gemeindeverbände	44.310,98	0,00	50.000,00	17.077,98	-32.922,02	0,00	-27.233,00
54310000	Gewerbesteuerumlage	13.892,73	0,00	15.000,00	15.007,19	7,19	0,00	1.114,46
54421000	Landkreise	421.401,00	0,00	434.000,00	433.823,00	-177,00	0,00	12.422,00
54423000	Verbandsgemeinden	231.710,00	0,00	90.000,00	84.013,00	-5.987,00	0,00	-147.697,00
E 13	- Aufwendungen der sozialen Sicherung	0,00	0,00	0,00	0,00	0,00	0,00	0,00
E 14	- Sonstige laufende Aufwendungen	64.709,34	17.000,00	45.885,00	96.783,68	33.898,68	0,00	32.074,34
56110000	Aufwendungen für Personaleinstellungen	595,00	0,00	1.000,00	0,00	-1.000,00	0,00	-595,00
56120000	Aufwendungen für Aus- und Fortbildung, Umschulung	67,10	0,00	3.300,00	1.553,85	-1.746,15	0,00	1.486,75
56131000	Fahrtkostenerstattung	1.626,50	0,00	1.400,00	1.424,85	24,85	0,00	-201,65
56140000	Aufwendungen für allgemeine Betreuung der Bediensteten	0,00	0,00	1.100,00	963,26	-136,74	0,00	963,26
56150000	Aufwendungen für Dienst- und Schutzkleidung, persönliche Ausrüstungsgegenstände	173,60	0,00	500,00	568,21	68,21	0,00	394,61
56190000	Sonstige Personalnebenaufwendungen	0,00	0,00	100,00	0,00	-100,00	0,00	0,00
56210000	Mieten, Pachten und Erbbauzinsen	2.880,00	0,00	2.880,00	2.880,00	0,00	0,00	0,00
56243000	Unterhaltung Software, Updates	0,00	0,00	1.000,00	636,62	-363,38	0,00	636,62
56244000	Unterhaltung Hardware	1.388,73	0,00	0,00	0,00	0,00	0,00	-1.388,73
56253000	Gerichts-, Anwalts-, Notar-, Gerichtsvollzieherkosten usw.	11.354,88	2.000,00	5.000,00	2.082,10	-4.917,90	0,00	-9.272,78
56255000	Aufwendungen für die Erstellung von Bebauungsplänen	6.328,81	0,00	0,00	0,00	0,00	0,00	-6.328,81
56310000	Büromaterial	1.353,27	0,00	2.700,00	1.466,66	-1.233,34	0,00	113,39
56321000	Bücher	30,00	0,00	0,00	4.860,00	4.860,00	0,00	4.830,00
56322000	Zeitschriften	713,63	0,00	650,00	450,82	-199,18	0,00	-262,81
56331000	Porto	660,90	0,00	600,00	920,30	320,30	0,00	259,40
56341000	Fernmeldegebühren	2.464,96	0,00	2.600,00	2.542,58	-57,42	0,00	77,62

Ergebnisrechnung 2022

Ifd. Nr.	Ertrags- und Aufwandsarten	Ergebnis	Übertragung aus	Ansatz	Ergebnis	Ab-	Übertragung in	Ergebnis-
		2021	2021	2022	2022	weichung	2023	veränderung
		in EUR						
		1	2	3	4	5	6	
	56346000 Rundfunk- und Fernsehgebühren	71,41	0,00	75,00	73,44	-1,56	0,00	2,03
	56380000 Transportkosten	2.556,00	0,00	6.000,00	3.937,00	-2.063,00	0,00	1.381,00
	56411000 Gebäudeversicherungen	2.455,32	0,00	2.530,00	2.519,72	-10,28	0,00	64,40
	56412000 Kfz-Versicherungen	430,31	0,00	500,00	430,31	-69,69	0,00	0,00
	56413000 Haftpflichtversicherungen	2.270,88	0,00	2.500,00	2.329,98	-170,02	0,00	59,10
	56414000 Unfallversicherungen	4.576,16	0,00	4.800,00	4.573,39	-226,61	0,00	-2,77
	56420000 Beiträge zu Wirtschaftsverbänden, Berufsvertretungen und Vereinen	1.440,76	0,00	1.500,00	1.288,04	-211,96	0,00	-152,72
	56511000 immaterielle Vermögensgegenstände	1,00	0,00	0,00	0,00	0,00	0,00	-1,00
	56512000 Sachanlagen	2,00	0,00	0,00	1,00	1,00	0,00	-1,00
	56551000 Einzelwertberichtigung	15.602,18	0,00	0,00	-363,47	-363,47	0,00	-15.965,65
	56552000 Pauschalwertberichtigung	1.731,77	0,00	0,00	661,18	661,18	0,00	-1.070,59
	56560000 Einstellungen und Zuschreibungen in die Sonderposten	0,00	0,00	0,00	51.813,00	51.813,00	0,00	51.813,00
	56820000 Kraftfahrzeugsteuer	44,00	0,00	50,00	44,00	-6,00	0,00	0,00
	56920000 Verfügungsmittel	279,11	0,00	500,00	194,87	-305,13	0,00	-84,24
	56930000 Repräsentationen	125,30	0,00	1.000,00	666,13	-333,87	0,00	540,83
	56990000 Sonstige	3.485,76	15.000,00	3.600,00	8.265,84	-10.334,16	0,00	4.780,08
E 15	Summe der laufenden Aufwendungen aus Verwaltungstätigkeit	1.541.220,69	46.790,00	1.423.862,00	1.420.567,06	-50.084,94	15.796,00	-120.653,63
E 16	Laufendes Ergebnis aus Verwaltungstätigkeit	-35.800,62	-46.790,00	80.679,00	175.492,96	141.603,96	-15.796,00	211.293,58
E 17	+ Zinserträge und sonstige Finanzerträge	211,00	0,00	0,00	-1.195,00	-1.195,00	0,00	-1.406,00
	47920000 Vollverzinsung aus Gewerbesteuer (§ 233a AO)	211,00	0,00	0,00	-1.195,00	-1.195,00	0,00	-1.406,00
E 18	- Zinsaufwendungen und sonstige Finanzaufwendungen	1.021,45	0,00	1.710,00	1.032,34	-677,66	0,00	10,89
	57430000 an Gemeinden und Gemeindeverbände	20,38	0,00	100,00	151,39	51,39	0,00	131,01
	57511000 an Banken	43,60	0,00	40,00	39,16	-0,84	0,00	-4,44
	57512000 an Sparkassen	939,47	0,00	1.570,00	703,79	-866,21	0,00	-235,68
	57910000 aus der Vollverzinsung der Gewerbesteuer (§ 233a AO)	18,00	0,00	0,00	138,00	138,00	0,00	120,00
E 19	Saldo der Zins- und sonstigen Finanzerträge und - aufwendungen	-810,45	0,00	-1.710,00	-2.227,34	-517,34	0,00	-1.416,89
E 20	Ordentliches Ergebnis	-36.611,07	-46.790,00	78.969,00	173.265,62	141.086,62	-15.796,00	209.876,69
E 21	Außerordentliches Ergebnis	0,00	0,00	0,00	0,00	0,00	0,00	0,00
E 22	Saldo aus internen Leistungsbeziehungen	0,00	0,00	0,00	0,00	0,00	0,00	0,00

Ergebnisrechnung 2022

Ifd. Nr.	Ertrags- und Aufwandsarten	Ergebnis 2021	Übertragung aus 2021	Ansatz 2022	Ergebnis 2022	Ab- weichung 2022	Übertragung in 2023	Ergebnis- veränderung gegenüber 2021
		in EUR						
		1	2	3	4	5	6	
E 23	Jahresergebnis (Jahresüberschuss/Jahresfehlbetrag)	-36.611,07	-46.790,00	78.969,00	173.265,62	141.086,62	-15.796,00	209.876,69

Finanzrechnung 2022

Ifd. Nr.	Einzahlungs- und Auszahlungsarten	Ergebnis	Übertragung aus	Ansatz	Ergebnis	Ab-	Übertragung in	Ergebnis-
		2021	2021	2022	2022	weichung 2022	2023	veränderung gegenüber 2021
in EUR								
		1	2	3	4	5	6	7
F1	+ Steuern und ähnliche Abgaben	1.013.242,90	0,00	1.008.200,00	1.083.315,28	75.115,28	0,00	70.072,38
60110000	Grundsteuer A	2.211,45	0,00	2.200,00	2.216,97	16,97	0,00	5,52
60120000	Grundsteuer B	130.400,76	0,00	135.000,00	134.021,58	-978,42	0,00	3.620,82
60131000	Gewerbsteuerzahlungen laufendes Jahr	144.881,30	0,00	150.000,00	156.503,49	6.503,49	0,00	11.622,19
60210000	Gemeindeanteil an der Einkommensteuer	642.075,98	0,00	630.000,00	693.108,55	63.108,55	0,00	51.032,57
60220000	Gemeindeanteil an der Umsatzsteuer	21.040,82	0,00	20.000,00	19.491,42	-508,58	0,00	-1.549,40
60330000	Hundesteuer	4.713,00	0,00	5.000,00	4.605,00	-395,00	0,00	-108,00
60521000	Familienleistungsausgleich	67.919,59	0,00	66.000,00	73.368,27	7.368,27	0,00	5.448,68
F2	+ Zuwendungen, allgemeine Umlagen und sonstige Transfereinzahlungen	364.994,65	0,00	347.530,00	365.577,17	18.047,17	0,00	582,52
61111000	Schlüsselzuweisung A	18.731,00	0,00	48.000,00	47.845,00	-155,00	0,00	29.114,00
61320000	vom Land	38.657,00	0,00	0,00	0,00	0,00	0,00	-38.657,00
61440000	von der EU	20.548,08	0,00	0,00	17.292,06	17.292,06	0,00	-3.256,02
61442000	vom Land	-581,93	0,00	8.700,00	6.211,54	-2.488,46	0,00	6.793,47
61443000	von Gemeinden und Gemeindeverbänden	285.705,60	0,00	290.000,00	293.700,00	3.700,00	0,00	7.994,40
61446000	von Sparkassen	1.934,90	0,00	430,00	428,57	-1,43	0,00	-1.506,33
61490000	von Sonstigen	0,00	0,00	400,00	100,00	-300,00	0,00	100,00
F3	+ Einzahlungen der sozialen Sicherung	30.022,24	0,00	21.000,00	25.084,04	4.084,04	0,00	-4.938,20
62613000	für Eingliederungsleistungen	30.022,24	0,00	21.000,00	25.084,04	4.084,04	0,00	-4.938,20
F4	+ Öffentlich-rechtliche Leitungsentgelte	7.567,00	0,00	23.800,00	9.714,00	-14.086,00	0,00	2.147,00
63210000	Entgelte für die Benutzung von öffentlichen Einrichtungen und für wirtschaftliche Dienstleistungen	725,00	0,00	16.500,00	1.966,00	-14.534,00	0,00	1.241,00
63224000	für das Bestattungswesen	6.690,00	0,00	7.000,00	7.340,00	340,00	0,00	650,00
63225000	für die Sondernutzung von Straßen	152,00	0,00	300,00	408,00	108,00	0,00	256,00
F5	+ Privatrechtliche Leistungsentgelte	11.435,00	0,00	22.000,00	18.129,83	-3.870,17	0,00	6.694,83
64110000	Einzahlungen aus Verkäufen von Vorräten	10,00	0,00	0,00	55,00	55,00	0,00	45,00
64120000	Mieten und Pachten	1.197,00	0,00	3.000,00	2.679,73	-320,27	0,00	1.482,73
64130000	Kindertagesstätten	1.271,00	0,00	2.000,00	0,00	-2.000,00	0,00	-1.271,00
64140000	Beteiligung Essenskosten	8.957,00	0,00	17.000,00	15.327,30	-1.672,70	0,00	6.370,30
64190000	Sonstige	0,00	0,00	0,00	67,80	67,80	0,00	67,80
F6	+ Kostenerstattungen und Kostenumlagen	1.809,78	0,00	2.100,00	6.006,27	3.906,27	0,00	4.196,49
64242000	vom Land	1.095,00	0,00	0,00	314,20	314,20	0,00	-780,80
64243000	von Gemeinden und Gemeindeverbänden	0,00	0,00	1.000,00	708,38	-291,62	0,00	708,38

Finanzrechnung 2022

Ifd. Nr.	Einzahlungs- und Auszahlungsarten	Ergebnis	Übertragung aus	Ansatz	Ergebnis	Ab- weichung	Übertragung in	Ergebnis- veränderung
		2021	2021	2022	2022	2022	2023	gegenüber 2021
in EUR								
		1	2	3	4	5	6	7
64249100	vom sonstigen öffentlichen Bereich (Erstattung Personalkosten durch Sozialversicherungsträger)	0,00	0,00	0,00	1.628,11	1.628,11	0,00	1.628,11
64251000	von privaten Unternehmen	224,78	0,00	250,00	0,00	-250,00	0,00	-224,78
64290000	von Sonstigen	490,00	0,00	850,00	3.355,58	2.505,58	0,00	2.865,58
F7	+ Sonstige laufende Einzahlungen	27.871,01	0,00	28.600,00	23.823,88	-4.776,12	0,00	-4.047,13
65210000	aktivierte Personalkosten	234,56	0,00	0,00	986,90	986,90	0,00	752,34
66114000	Einzahlungen aus der Veräußerung von beweglichen Vermögens-gegenständen unterhalb der Wertgrenze i. H. v. 410 Euro	0,00	0,00	0,00	20,00	20,00	0,00	20,00
66250000	Konzessionsabgaben	27.464,10	0,00	28.600,00	22.816,98	-5.783,02	0,00	-4.647,12
66270000	Versicherungserstattungen	172,35	0,00	0,00	0,00	0,00	0,00	-172,35
F8	Summe der laufenden Einzahlungen aus Verwaltungstätigkeit	1.456.942,58	0,00	1.453.230,00	1.531.650,47	78.420,47	0,00	74.707,89
F9	- Personal- und Versorgungsauszahlungen	474.442,57	0,00	512.880,00	504.134,96	-8.745,04	0,00	29.692,39
70110000	Bürgermeister	13.620,00	0,00	14.500,00	13.620,00	-880,00	0,00	0,00
70120000	Beigeordnete	309,30	0,00	500,00	790,43	290,43	0,00	481,13
70140000	Rats- und Ausschussmitglieder	1.213,61	0,00	2.500,00	1.835,60	-664,40	0,00	621,99
70221000	Vergütungen	354.937,03	0,00	382.570,00	377.172,64	-5.397,36	0,00	22.235,61
70320000	Arbeitnehmer	27.507,73	0,00	29.370,00	30.416,36	1.046,36	0,00	2.908,63
70420000	Arbeitnehmer	76.854,90	0,00	83.440,00	80.299,93	-3.140,07	0,00	3.445,03
F10	- Auszahlungen für Sach- und Dienstleistungen	171.833,06	29.790,00	193.900,00	172.584,01	-51.105,99	15.796,00	750,95
72210000	Auszahlungen für Energie / Wasser / Abwasser / Abfall	15.304,49	0,00	20.000,00	15.442,74	-4.557,26	0,00	138,25
72311000	Grundstücke	3.481,18	2.390,00	9.200,00	2.095,83	-9.494,17	2.500,00	-1.385,35
72313000	Gebäude einschließlich der Bestandteile, die dem Gebäude zuzurechnen sind	30.682,51	9.400,00	17.200,00	36.116,66	9.516,66	0,00	5.434,15
72321000	Grundstücke	1.165,03	0,00	1.450,00	1.507,49	57,49	0,00	342,46
72323000	Gebäude einschließlich der Bestandteile, die dem Gebäude zuzurechnen sind	16.114,77	0,00	24.400,00	24.435,26	35,26	0,00	8.320,49
72338000	Straßen, Wege, Plätze und Verkehrslenkungsanlagen	37.363,97	0,00	53.000,00	33.531,70	-19.468,30	4.146,00	-3.832,27
72339000	Sonstige	0,00	0,00	1.000,00	654,50	-345,50	0,00	654,50
72351000	Wartungs- und Instandsetzungskosten	4.619,30	0,00	4.000,00	228,68	-3.771,32	0,00	-4.390,62
72352000	Betriebs- und Schmierstoffe	3.392,78	0,00	4.000,00	3.878,98	-121,02	0,00	486,20

Finanzrechnung 2022

Ifd. Nr.	Einzahlungs- und Auszahlungsarten	Ergebnis	Übertragung aus	Ansatz	Ergebnis	Ab-	Übertragung in	Ergebnis-
		2021	2021	2022	2022	weichung	2023	veränderung
		in EUR						
		1	2	3	4	5	6	7
72353000	Reifen	241,11	0,00	300,00	82,00	-218,00	0,00	-159,11
72370000	Unterhaltung der Betriebs- und Geschäftsausstattung	6.814,55	0,00	8.500,00	7.322,60	-1.177,40	0,00	508,05
72380000	Geringwertige Geräte, Ausstattungs-, Ausrüstungs- und sonstige Gebrauchsgegenstände	36.621,41	2.000,00	13.500,00	11.021,23	-4.478,77	0,00	-25.600,18
72420000	Essenskosten	9.498,65	0,00	17.000,00	16.134,33	-865,67	0,00	6.635,68
72440000	Laborbedarf, Werkstättenbedarf, Lebensmittel, Arzneimittel, Verbandsstoffe, Sanitätsverbrauchsmaterial, Baumaterial, sonstiger Anstaltsbedarf, Saat- und Pflanzgut	105,78	0,00	200,00	349,48	149,48	0,00	243,70
72450000	Verbrauchsmittel an Schulen: Lehr- und Unterrichtsmittel (Landkarten, Filme, Zeichnungen, physikalische und chemische Stoffe), Schulbücher, Werkstoffe	846,77	0,00	1.000,00	1.076,36	76,36	0,00	229,59
72480000	Sonstige bezogene Leistungen	13,40	0,00	150,00	318,31	168,31	0,00	304,91
72490000	sonstige Auszahlungen für Sachleistungen	237,53	0,00	1.000,00	5.137,00	4.137,00	0,00	4.899,47
72543000	an Gemeinden und Gemeindeverbände	104,38	0,00	0,00	0,00	0,00	0,00	-104,38
72920000	Sonstige Auszahlungen für Dienstleistungen	5.225,45	16.000,00	18.000,00	13.250,86	-20.749,14	9.150,00	8.025,41
F11	nicht besetzt	0,00	0,00	0,00	0,00	0,00	0,00	0,00
F12	- Zuwendungen, Umlagen und sonstige Transferauszahlungen	806.521,24	0,00	589.000,00	582.146,24	-6.853,76	0,00	-224.375,00
74143000	an die Gemeinden und Gemeindeverbände	44.048,62	0,00	50.000,00	42.373,71	-7.626,29	0,00	-1.674,91
74310000	Gewerbesteuerumlage	1.888,12	0,00	15.000,00	21.936,53	6.936,53	0,00	20.048,41
74421000	Landkreise	421.401,00	0,00	434.000,00	433.823,00	-177,00	0,00	12.422,00
74423000	Verbandsgemeinde	339.183,50	0,00	90.000,00	84.013,00	-5.987,00	0,00	-255.170,50
F13	- Auszahlungen der sozialen Sicherung	0,00	0,00	0,00	0,00	0,00	0,00	0,00
F14	- Sonstige laufende Auszahlungen	52.265,93	17.000,00	45.885,00	34.929,60	-27.955,40	0,00	-17.336,33
76110000	Auszahlungen für Personaleinstellungen	595,00	0,00	1.000,00	0,00	-1.000,00	0,00	-595,00
76120000	Auszahlungen für Aus- und Fortbildung, Umschulung	67,10	0,00	3.300,00	1.553,85	-1.746,15	0,00	1.486,75
76131000	Fahrtkostenerstattung	1.468,11	0,00	1.400,00	1.520,23	120,23	0,00	52,12

Finanzrechnung 2022

Ifd. Nr.	Einzahlungs- und Auszahlungsarten	Ergebnis	Übertragung aus	Ansatz	Ergebnis	Ab-	Übertragung in	Ergebnis-
		2021	2021	2022	2022	weichung	2023	veränderung
		in EUR						
		1	2	3	4	5	6	7
76140000	Auszahlungen für allgemeine Betreuung der Bediensteten	665,62	0,00	1.100,00	935,37	-164,63	0,00	269,75
76150000	Auszahlungen für Dienst- und Schutzkleidung, persönliche Ausrüstungsgegenstände	173,60	0,00	500,00	568,21	68,21	0,00	394,61
76190000	Sonstige Personalnebenauszahlungen	0,00	0,00	100,00	0,00	-100,00	0,00	0,00
76210000	Mieten, Pachten und Erbbauzinsen	2.880,00	0,00	2.880,00	2.880,00	0,00	0,00	0,00
76243000	Unterhaltung Software, Updates	0,00	0,00	1.000,00	636,62	-363,38	0,00	636,62
76244000	Unterhaltung Hardware	1.388,73	0,00	0,00	0,00	0,00	0,00	-1.388,73
76253000	Gerichts-, Anwalts-, Notar-, Gerichtsvollzieherkosten usw.	11.354,88	2.000,00	5.000,00	2.082,10	-4.917,90	0,00	-9.272,78
76255000	Auszahlungen für die Erstellung von Bebauungsplänen	6.328,81	0,00	0,00	0,00	0,00	0,00	-6.328,81
76310000	Büromaterial	1.227,29	0,00	2.700,00	1.349,49	-1.350,51	0,00	122,20
76322000	Zeitschriften	769,84	0,00	650,00	450,82	-199,18	0,00	-319,02
76331000	Porto	537,65	0,00	600,00	1.514,70	914,70	0,00	977,05
76341000	Fernmeldegebühren	2.567,92	0,00	2.600,00	2.440,85	-159,15	0,00	-127,07
76346000	Rundfunk- und Fernsehgebühren	71,41	0,00	75,00	73,44	-1,56	0,00	2,03
76380000	Transportkosten	2.632,00	0,00	6.000,00	3.767,00	-2.233,00	0,00	1.135,00
76411000	Gebäudeversicherungen	2.455,32	0,00	2.530,00	2.519,72	-10,28	0,00	64,40
76412000	Kfz-Versicherungen	430,31	0,00	500,00	430,31	-69,69	0,00	0,00
76413000	Haftpflichtversicherungen	2.270,88	0,00	2.500,00	2.329,98	-170,02	0,00	59,10
76414000	Unfallversicherungen	4.652,37	0,00	4.800,00	4.637,00	-163,00	0,00	-15,37
76420000	Beiträge zu Wirtschaftsverbänden, Berufsvertretungen und Vereinen	1.440,76	0,00	1.500,00	423,23	-1.076,77	0,00	-1.017,53
76500000	Auszahlungen für Umsatzsteuerüberhang	4.629,41	0,00	0,00	-4.629,41	-4.629,41	0,00	-9.258,82
76820000	Kraftfahrzeugsteuer	44,00	0,00	50,00	44,00	-6,00	0,00	0,00
76920000	Verfügungsmittel	279,11	0,00	500,00	194,87	-305,13	0,00	-84,24
76930000	Repräsentationen	117,80	0,00	1.000,00	673,63	-326,37	0,00	555,83
76990000	Sonstige	3.218,01	15.000,00	3.600,00	8.533,59	-10.066,41	0,00	5.315,58
F15	Summe der laufenden Auszahlungen aus Verwaltungstätigkeit	1.505.062,80	46.790,00	1.341.665,00	1.293.794,81	-94.660,19	15.796,00	-211.267,99
F16	Saldo der laufenden Ein- und Auszahlungen aus Verwaltungstätigkeit	-48.120,22	-46.790,00	111.565,00	237.855,66	173.080,66	-15.796,00	285.975,88
F17	+ Zinseinzahlungen und sonstige Finanzeinzahlungen	408,00	0,00	0,00	-982,00	-982,00	0,00	-1.390,00

Finanzrechnung 2022

Ifd. Nr.	Einzahlungs- und Auszahlungsarten	Ergebnis	Übertragung aus	Ansatz	Ergebnis	Ab-	Übertragung in	Ergebnis-
		2021	2021	2022	2022	weichung	2023	veränderung
		in EUR						
		1	2	3	4	5	6	7
67920000	Vollverzinsung aus Gewerbesteuer (§ 233a AO)	408,00	0,00	0,00	-982,00	-982,00	0,00	-1.390,00
F18	- Zinsauszahlungen und sonstige Finanzauszahlungen	1.351,30	0,00	1.710,00	755,01	-954,99	0,00	-596,29
77430000	an Gemeinden und Gemeindeverbände	350,10	0,00	100,00	20,38	-79,62	0,00	-329,72
77511000	an Banken	43,73	0,00	40,00	39,16	-0,84	0,00	-4,57
77512000	an Sparkassen	939,47	0,00	1.570,00	688,47	-881,53	0,00	-251,00
77910000	aus der Vollverzinsung der Gewerbesteuer (§ 233a AO)	18,00	0,00	0,00	7,00	7,00	0,00	-11,00
F19	Saldo der Zins- und sonstigen Finanzein- und -auszahlungen	-943,30	0,00	-1.710,00	-1.737,01	-27,01	0,00	-793,71
F20	Saldo der ordentlichen Ein- und Auszahlungen	-49.063,52	-46.790,00	109.855,00	236.118,65	173.053,65	-15.796,00	285.182,17
F21	Saldo der außerordentlichen Ein- und Auszahlungen	0,00	0,00	0,00	0,00	0,00	0,00	0,00
F22	Saldo der Ein- und Auszahlungen aus internen Leistungsbeziehungen	0,00	0,00	0,00	0,00	0,00	0,00	0,00
69800000	Einzahlungen aus internen Leistungsbeziehungen	1.600,00	0,00	125.100,00	259.828,23	134.728,23	0,00	258.228,23
79800000	Auszahlungen aus internen Leistungsbeziehungen	-1.600,00	0,00	-125.100,00	-259.828,23	-134.728,23	0,00	-258.228,23
F23	Saldo der ordentlichen und außerordentlichen Ein- und Auszahlungen	-49.063,52	-46.790,00	109.855,00	236.118,65	173.053,65	-15.796,00	285.182,17
F24	+ Einzahlungen aus Investitionszuwendungen	3.533,41	0,00	48.000,00	4.719,39	-43.280,61	0,00	1.185,98
68159000	vom sonstigen privaten Bereich	0,00	0,00	0,00	2.200,00	2.200,00	0,00	2.200,00
68166100	vom Bund	0,00	0,00	48.000,00	-3.338,66	-51.338,66	0,00	-3.338,66
68166200	vom Land	1.274,29	0,00	0,00	4.411,03	4.411,03	0,00	3.136,74
68190000	Sonstige	2.259,12	0,00	0,00	1.447,02	1.447,02	0,00	-812,10
F25	+ Einzahlungen aus Beiträgen und ähnlichen Entgelten	6.286,00	0,00	8.100,00	17.668,00	9.568,00	0,00	11.382,00
68270000	Grabnutzungsentgelte	5.234,00	0,00	6.000,00	14.080,00	8.080,00	0,00	8.846,00
68280000	Anzahlungen auf Grabnutzungsentgelte	1.052,00	0,00	2.100,00	3.588,00	1.488,00	0,00	2.536,00
F26	+ Sonstige Investitionseinzahlungen	0,00	0,00	0,00	0,00	0,00	0,00	0,00
F27	Summe der Einzahlungen aus Investitionstätigkeit	9.819,41	0,00	56.100,00	22.387,39	-33.712,61	0,00	12.567,98

Finanzrechnung 2022

Ifd. Nr.	Einzahlungs- und Auszahlungsarten	Ergebnis 2021	Übertragung aus 2021	Ansatz 2022	Ergebnis 2022	Abweichung 2022	Übertragung in 2023	Ergebnisveränderung gegenüber 2021
		1	2	3	4	5	6	7
in EUR								
F28	- Auszahlungen für immaterielle Vermögensgegenstände	0,00	15.000,00	35.000,00	20.000,00	-30.000,00	0,00	20.000,00
78420000	Auszahlungen für Investitionszuschüsse Nutzungsberechtigter	0,00	15.000,00	20.000,00	20.000,00	-15.000,00	0,00	20.000,00
78440000	Auszahlungen für Anzahlungen auf immaterielle Vermögensgegenstände	0,00	0,00	15.000,00	0,00	-15.000,00	0,00	0,00
F29	- Auszahlungen für Sachanlagen	31.527,91	32.760,00	231.000,00	137.718,75	-126.041,25	93.127,00	106.190,84
78510000	Auszahlungen für unbebaute Grundstücke und grundstücksgleiche Rechte	0,00	0,00	12.000,00	439,21	-11.560,79	12.000,00	439,21
78520000	Auszahlungen für bebaute Grundstücke und grundstücksgleiche Rechte	0,00	0,00	0,00	3.000,83	3.000,83	0,00	3.000,83
78571000	Auszahlungen für bewegliche Sachen des Anlagevermögens oberhalb der Wertgrenze i.H.v. 1.000,00 Euro	1.760,42	0,00	14.000,00	7.461,27	-6.538,73	0,00	5.700,85
78593000	Auszahlungen für Baumaßnahmen	29.767,49	32.760,00	205.000,00	126.817,44	-110.942,56	81.127,00	97.049,95
F30	- Auszahlungen für Finanzanlagen	0,00	0,00	0,00	0,00	0,00	0,00	0,00
F31	- Sonstige Investitionsauszahlungen	0,00	0,00	0,00	0,00	0,00	0,00	0,00
F32	Summe der Auszahlungen aus Investitionstätigkeit	31.527,91	47.760,00	266.000,00	157.718,75	-156.041,25	93.127,00	126.190,84
F33	Saldo der Ein- und Auszahlungen aus Investitionstätigkeit	-21.708,50	-47.760,00	-209.900,00	-135.331,36	122.328,64	-93.127,00	-113.622,86
F34	Finanzmittelüberschuss / Finanzmittelfehlbetrag	-70.772,02	-94.550,00	-100.045,00	100.787,29	295.382,29	-108.923,00	171.559,31
F35	+ Aufnahme von Investitionskrediten	0,00	0,00	109.045,00	0,00	-109.045,00	0,00	0,00
69132000	Laufzeit 5 Jahre und mehr Euro-Währung (variabler Zins)	0,00	0,00	109.045,00	0,00	-109.045,00	0,00	0,00
F36	- Tilgung von Investitionskrediten	47.131,88	0,00	44.000,00	41.478,21	-2.521,79	0,00	-5.653,67
79251000	Kredite in Euro-Währung (fester Zins)	47.131,88	0,00	44.000,00	41.478,21	-2.521,79	0,00	-5.653,67
F37	Saldo der Ein- und Auszahlungen aus Investitionskrediten	-47.131,88	0,00	65.045,00	-41.478,21	-106.523,21	0,00	5.653,67
F38	Veränderung der Forderungen gegenüber der Verbandsgemeinde im Rahmen der Einheitskasse	117.903,89	0,00	0,00	-59.345,69	-59.345,69	0,00	-177.249,58
F39	Veränderung der Verbindlichkeiten gegenüber der Verbandsgemeinde im Rahmen der Einheitskasse	0,00	0,00	0,00	0,00	0,00	0,00	0,00

Finanzrechnung 2022

Ifd. Nr.	Einzahlungs- und Auszahlungsarten	Ergebnis	Übertragung aus	Ansatz	Ergebnis	Ab- weichung	Übertragung in	Ergebnis- veränderung
		2021	2021	2022	2022	2022	2023	gegenüber 2021
in EUR								
		1	2	3	4	5	6	7
F40	Saldo der Ein- und Auszahlungen aus Finanzierungstätigkeit	70.772,01	0,00	-153.045,00	-100.823,90	52.221,10	0,00	-171.595,91
F41	Saldo der durchlaufenden Gelder	0,00	0,00	0,00	0,00	0,00	0,00	0,00
F42	Verwendung Finanzmittelüberschuss/Deckung Finanzmittelfehlbetrag	70.772,01	0,00	-153.045,00	-100.823,90	52.221,10	0,00	-171.595,91
69132000	<i>Laufzeit 5 Jahre und mehr Euro-Währung (variabler Zins)</i>	<i>0,00</i>	<i>0,00</i>	<i>-109.045,00</i>	<i>0,00</i>	<i>109.045,00</i>	<i>0,00</i>	<i>0,00</i>
69523000	<i>Sparguthaben</i>	<i>-0,01</i>	<i>0,00</i>	<i>0,00</i>	<i>-36,61</i>	<i>-36,61</i>	<i>0,00</i>	<i>-36,60</i>
79251000	<i>Kredite in Euro-Währung (fester Zins)</i>	<i>-47.131,88</i>	<i>0,00</i>	<i>-44.000,00</i>	<i>-41.478,21</i>	<i>2.521,79</i>	<i>0,00</i>	<i>5.653,67</i>
79529000	<i>Sonstige</i>	<i>117.903,90</i>	<i>0,00</i>	<i>0,00</i>	<i>-59.309,08</i>	<i>-59.309,08</i>	<i>0,00</i>	<i>-177.212,98</i>
F43	Veränderung der liquiden Mittel (einschl. durchlaufender Gelder)	117.903,91	0,00	0,00	-59.272,47	-59.272,47	0,00	-177.176,38
F44	Ausgleich Finanzhaushalt	-96.195,40	-46.790,00	65.855,00	194.640,44	175.575,44	-15.796,00	290.835,84

Teilergebnisrechnung 2022

11.10.01

Produktbereich: 11 Innere Verwaltung
Produktgruppe: 11.10 Verwaltungssteuerung
Produkt: 11.10.01 Verwaltungssteuerung

Ifd. Nr.	Ertrags- und Aufwandsarten	Ergebnis 2021	Ansatz 2022	Ergebnis 2022	Abweichung (Ergebnis-Ansatz) 2022	Ergebnisveränderung gegenüber 2021
		1	2	3	4	5
in EUR						
01	+ Steuern und ähnliche Abgaben	0,00	0,00	0,00	0,00	0,00
02	+ Zuwendungen, allgemeine Umlagen und sonstige Transfererträge	0,00	0,00	0,00	0,00	0,00
03	+ Erträge der sozialen Sicherung	0,00	0,00	0,00	0,00	0,00
04	+ Öffentlich-Rechtliche Leistungsentgelte	0,00	0,00	0,00	0,00	0,00
05	+ Privatrechtliche Leistungsentgelte	0,00	0,00	0,00	0,00	0,00
06	+ Kostenerstattungen und Kostenumlagen	1.409,20	250,00	0,00	-250,00	-1.409,20
	44242000 vom Land	1.409,20	0,00	0,00	0,00	-1.409,20
	44251000 von privaten Unternehmen	0,00	250,00	0,00	-250,00	0,00
07	+/- Erhöhung oder Verminderung des Bestands an fertigen und unfertigen Erzeugnissen	0,00	0,00	0,00	0,00	0,00
08	+ Andere aktivierte Eigenleistungen	0,00	0,00	0,00	0,00	0,00
09	+ Sonstige laufende Erträge	0,00	0,00	1.354,00	1.354,00	1.354,00
	46614000 Erträge aus der Auflösung von Rückstellungen	0,00	0,00	1.354,00	1.354,00	1.354,00
10	Summe 1 bis 9 Summe der laufenden Erträge aus Verwaltungstätigkeit	1.409,20	250,00	1.354,00	1.104,00	-55,20
11	- Personalaufwendungen	24.935,83	21.300,00	18.159,11	-3.140,89	-6.776,72
	50110000 Bürgermeister	13.620,00	14.500,00	13.620,00	-880,00	0,00
	50120000 Beigeordnete	309,30	500,00	790,43	290,43	481,13
	50140000 Rats- und Ausschussmitglieder	1.183,61	2.500,00	1.855,60	-644,40	671,99
	50420000 Arbeitnehmer	1.729,92	1.800,00	1.893,08	93,08	163,16
	50791000 Ehrensoldrückstellungen	8.093,00	2.000,00	0,00	-2.000,00	-8.093,00
12	- Versorgungsaufwendungen	0,00	0,00	0,00	0,00	0,00
13	- Aufwendungen für Sach- und Dienstleistungen	29,99	0,00	0,00	0,00	-29,99
	52380000 Geringwertige Geräte, Ausstattungs-, Ausrüstungs- und sonstige Gebrauchsgegenstände	29,99	0,00	0,00	0,00	-29,99
14	- Abschreibungen gem. § 2 Abs. 1 Nr. 14 GemHVO	108,00	108,00	437,50	329,50	329,50
	53220000 immaterielle Vermögensgegenstände aus geleisteten Zuwendungen	108,00	108,00	108,00	0,00	0,00
	53853000 Geschäftsausstattung	0,00	0,00	329,50	329,50	329,50
15	- Abschreibungen gem. § 2 Abs. 1 Nr. 15 GemHVO	0,00	0,00	0,00	0,00	0,00
16	- Zuwendungen, Umlagen und sonstige Transferaufwendungen	0,00	0,00	0,00	0,00	0,00
17	- Aufwendungen der sozialen Sicherung	0,00	0,00	0,00	0,00	0,00
18	- Sonstige laufende Aufwendungen	11.045,95	15.050,00	11.782,94	-3.267,06	736,99
	56131000 Fahrtkostenerstattung	972,75	700,00	1.044,40	344,40	71,65
	56253000 Gerichts-, Anwalts-, Notar-, Gerichtsvollzieherkosten usw.	189,70	5.000,00	2.082,10	-2.917,90	1.892,40
	56310000 Büromaterial	199,72	200,00	0,00	-200,00	-199,72
	56322000 Zeitschriften	49,22	50,00	49,22	-0,78	0,00
	56331000 Porto	594,40	500,00	920,30	420,30	325,90
	56341000 Fernmeldegebühren	767,20	700,00	390,82	-309,18	-376,38
	56413000 Haftpflichtversicherungen	2.270,88	2.500,00	2.329,98	-170,02	59,10
	56414000 Unfallversicherungen	2.489,49	2.600,00	2.749,01	149,01	259,52
	56420000 Beiträge zu Wirtschaftsverbänden, Berufsvertretungen und Vereinen	1.248,83	1.300,00	1.096,11	-203,89	-152,72
	56920000 Verfügungsmittel	279,11	500,00	194,87	-305,13	-84,24
	56930000 Repräsentationen	125,30	1.000,00	666,13	-333,87	540,83
	56990000 Sonstige	1.859,35	0,00	260,00	260,00	-1.599,35

Teilergebnisrechnung 2022

11.10.01

Produktbereich: 11 Innere Verwaltung
Produktgruppe: 11.10 Verwaltungssteuerung
Produkt: 11.10.01 Verwaltungssteuerung

Ifd. Nr.	Ertrags- und Aufwandsarten	Ergebnis 2021	Ansatz 2022	Ergebnis 2022	Abweichung (Ergebnis-Ansatz) 2022	Ergebnisveränderung gegenüber 2021
		1	2	3	4	5
19	Summe 11 bis 18 <i>Summe der laufenden Aufwendungen aus Verwaltungstätigkeit</i>	36.119,77	36.458,00	30.379,55	-6.078,45	-5.740,22
20	Saldo von 10 und 19 <i>Laufendes Ergebnis aus Verwaltungstätigkeit</i>	-34.710,57	-36.208,00	-29.025,55	7.182,45	5.685,02
21	+ Zinserträge und sonstige Finanzerträge	0,00	0,00	0,00	0,00	0,00
22	- Zinsaufwendungen und sonstige Finanzaufwendungen	0,00	0,00	0,00	0,00	0,00
23	Saldo 21 und 22 <i>Finanzergebnis</i>	0,00	0,00	0,00	0,00	0,00
24	Summe 20 und 23 <i>Ordentliches Ergebnis</i>	-34.710,57	-36.208,00	-29.025,55	7.182,45	5.685,02
25	+ Außerordentliche Erträge	0,00	0,00	0,00	0,00	0,00
26	- Außerordentliche Aufwendungen	0,00	0,00	0,00	0,00	0,00
27	Saldo 25 und 26 <i>Außerordentliches Ergebnis</i>	0,00	0,00	0,00	0,00	0,00
28	Summe 24 und 27 <i>Jahresergebnis des Teilhaushalts vor Verrechnung der internen Leistungsbeziehungen</i>	-34.710,57	-36.208,00	-29.025,55	7.182,45	5.685,02
29	+ Erträge aus internen Leistungsbeziehungen	0,00	0,00	0,00	0,00	0,00
30	- Aufwendungen aus internen Leistungsbeziehungen	686,11	2.500,00	731,01	-1.768,99	44,90
	58100000 <i>Aufwendungen aus internen Leistungsbeziehungen</i>	686,11	2.500,00	731,01	-1.768,99	44,90
31	Saldo 29 und 30 <i>Saldo der Erträge und Aufwendungen aus internen Leistungsbeziehungen</i>	-686,11	-2.500,00	-731,01	1.768,99	-44,90
32	Summe 28 und 31 <i>Jahresergebnis des Teilhaushalts nach der Verrechnung der internen Leistungsbeziehungen</i>	-35.396,68	-38.708,00	-29.756,56	8.951,44	5.640,12

Produktübersicht		Ergebnis 2021	Ansatz 2022	Ergebnis 2022	Abweichung (Ergebnis-Ansatz) 2022	Ergebnisveränderung gegenüber 2021
Leistung	Bezeichnung					
in EUR						
11.10.01.00	Verwaltungssteuerung	-35.396,68	-38.708,00	-29.756,56	8.951,44	5.640,12

Teilergebnisrechnung 2022

11.20.01

Produktbereich: 11 Innere Verwaltung
Produktgruppe: 11.20 Personal
Produkt: 11.20.01 Personal

Ifd. Nr.	Ertrags- und Aufwandsarten	Ergebnis 2021	Ansatz 2022	Ergebnis 2022	Abweichung (Ergebnis-Ansatz) 2022	Ergebnisveränderung gegenüber 2021
		1	2	3	4	5
in EUR						
01	+ Steuern und ähnliche Abgaben	0,00	0,00	0,00	0,00	0,00
02	+ Zuwendungen, allgemeine Umlagen und sonstige Transfererträge	0,00	0,00	0,00	0,00	0,00
03	+ Erträge der sozialen Sicherung	0,00	0,00	0,00	0,00	0,00
04	+ Öffentlich-Rechtliche Leistungsentgelte	0,00	0,00	0,00	0,00	0,00
05	+ Privatrechtliche Leistungsentgelte	0,00	0,00	0,00	0,00	0,00
06	+ Kostenerstattungen und Kostenumlagen	0,00	0,00	0,00	0,00	0,00
07	+/- Erhöhung oder Verminderung des Bestands an fertigen und unfertigen Erzeugnissen	0,00	0,00	0,00	0,00	0,00
08	+ Andere aktivierte Eigenleistungen	0,00	0,00	0,00	0,00	0,00
09	+ Sonstige laufende Erträge	0,00	0,00	0,00	0,00	0,00
10	Summe 1 bis 9 Summe der laufenden Erträge aus Verwaltungstätigkeit	0,00	0,00	0,00	0,00	0,00
11	- Personalaufwendungen	62,59	90,00	0,00	-90,00	-62,59
	50221000 Vergütungen	48,96	70,00	0,00	-70,00	-48,96
	50420000 Arbeitnehmer	13,63	20,00	0,00	-20,00	-13,63
12	- Versorgungsaufwendungen	0,00	0,00	0,00	0,00	0,00
13	- Aufwendungen für Sach- und Dienstleistungen	0,00	0,00	0,00	0,00	0,00
14	- Abschreibungen gem. § 2 Abs. 1 Nr. 14 GemHVO	0,00	0,00	0,00	0,00	0,00
15	- Abschreibungen gem. § 2 Abs. 1 Nr. 15 GemHVO	0,00	0,00	0,00	0,00	0,00
16	- Zuwendungen, Umlagen und sonstige Transferaufwendungen	0,00	0,00	0,00	0,00	0,00
17	- Aufwendungen der sozialen Sicherung	0,00	0,00	0,00	0,00	0,00
18	- Sonstige laufende Aufwendungen	0,00	0,00	0,00	0,00	0,00
19	Summe 11 bis 18 Summe der laufenden Aufwendungen aus Verwaltungstätigkeit	62,59	90,00	0,00	-90,00	-62,59
20	Saldo von 10 und 19 Laufendes Ergebnis aus Verwaltungstätigkeit	-62,59	-90,00	0,00	90,00	62,59
21	+ Zinserträge und sonstige Finanzerträge	0,00	0,00	0,00	0,00	0,00
22	- Zinsaufwendungen und sonstige Finanzaufwendungen	0,00	0,00	0,00	0,00	0,00
23	Saldo 21 und 22 Finanzergebnis	0,00	0,00	0,00	0,00	0,00
24	Summe 20 und 23 Ordentliches Ergebnis	-62,59	-90,00	0,00	90,00	62,59
25	+ Außerordentliche Erträge	0,00	0,00	0,00	0,00	0,00
26	- Außerordentliche Aufwendungen	0,00	0,00	0,00	0,00	0,00
27	Saldo 25 und 26 Außerordentliches Ergebnis	0,00	0,00	0,00	0,00	0,00
28	Summe 24 und 27 Jahresergebnis des Teilhaushalts vor Verrechnung der internen Leistungsbeziehungen	-62,59	-90,00	0,00	90,00	62,59
29	+ Erträge aus internen Leistungsbeziehungen	0,00	0,00	0,00	0,00	0,00
30	- Aufwendungen aus internen Leistungsbeziehungen	0,00	0,00	0,00	0,00	0,00
31	Saldo 29 und 30 Saldo der Erträge und Aufwendungen aus internen Leistungsbeziehungen	0,00	0,00	0,00	0,00	0,00
32	Summe 28 und 31 Jahresergebnis des Teilhaushalts nach der Verrechnung der internen Leistungsbeziehungen	-62,59	-90,00	0,00	90,00	62,59

Teilergebnisrechnung 2022

11.20.01

Produktbereich: 11 Innere Verwaltung
 Produktgruppe: 11.20 Personal
 Produkt: 11.20.01 Personal

Produktübersicht		Ergebnis	Ansatz	Ergebnis	Ab-	Ergebnis-
Leistung	Bezeichnung	2021	2022	2022	weichung	veränderung
		(Ergebnis- Ansatz) 2022				
		in EUR				
11.20.01.00	Personal	-62,59	-90,00	0,00	90,00	62,59

Teilergebnisrechnung 2022

11.40.01

Produktbereich: 11 Innere Verwaltung
Produktgruppe: 11.40 Zentrale Dienste
Produkt: 11.40.01 Liegenschaften

Ifd. Nr.	Ertrags- und Aufwandsarten	Ergebnis 2021	Ansatz 2022	Ergebnis 2022	Abweichung (Ergebnis-Ansatz) 2022	Ergebnisveränderung gegenüber 2021
		1	2	3	4	5
01	+ Steuern und ähnliche Abgaben	0,00	0,00	0,00	0,00	0,00
02	+ Zuwendungen, allgemeine Umlagen und sonstige Transfererträge	0,00	0,00	0,00	0,00	0,00
03	+ Erträge der sozialen Sicherung	0,00	0,00	0,00	0,00	0,00
04	+ Öffentlich-Rechtliche Leistungsentgelte	0,00	15.000,00	0,00	-15.000,00	0,00
43210000	<i>Entgelte für die Benutzung von öffentlichen Einrichtungen und für wirtschaftliche Dienstleistungen</i>	0,00	15.000,00	0,00	-15.000,00	0,00
05	+ Privatrechtliche Leistungsentgelte	1.312,00	800,00	1.228,00	428,00	-84,00
44120000	<i>Mieten und Pachten</i>	1.312,00	800,00	1.228,00	428,00	-84,00
06	+ Kostenerstattungen und Kostenumlagen	0,00	0,00	0,00	0,00	0,00
07	+/- Erhöhung oder Verminderung des Bestands an fertigen und unfertigen Erzeugnissen	0,00	0,00	0,00	0,00	0,00
08	+ Andere aktivierte Eigenleistungen	0,00	0,00	0,00	0,00	0,00
09	+ Sonstige laufende Erträge	0,00	0,00	0,00	0,00	0,00
10	Summe 1 bis 9 Summe der laufenden Erträge aus Verwaltungstätigkeit	1.312,00	15.800,00	1.228,00	-14.572,00	-84,00
11	- Personalaufwendungen	0,00	0,00	0,00	0,00	0,00
12	- Versorgungsaufwendungen	0,00	0,00	0,00	0,00	0,00
13	- Aufwendungen für Sach- und Dienstleistungen	3.462,53	3.650,00	904,37	-2.745,63	-2.558,16
52311000	<i>Grundstücke</i>	3.135,68	3.000,00	477,04	-2.522,96	-2.658,64
52313000	<i>Gebäude einschließlich der Bestandteile, die dem Gebäude zuzurechnen sind</i>	0,00	0,00	346,29	346,29	346,29
52321000	<i>Grundstücke</i>	88,85	150,00	81,04	-68,96	-7,81
52920000	<i>sonstige Aufwendungen für Dienstleistungen</i>	238,00	500,00	0,00	-500,00	-238,00
14	- Abschreibungen gem. § 2 Abs. 1 Nr. 14 GemHVO	264,00	264,00	264,00	0,00	0,00
53230000	<i>gezahlte Investitionszuschüsse als Nutzungsberechtigter</i>	264,00	264,00	264,00	0,00	0,00
15	- Abschreibungen gem. § 2 Abs. 1 Nr. 15 GemHVO	0,00	0,00	0,00	0,00	0,00
16	- Zuwendungen, Umlagen und sonstige Transferaufwendungen	0,00	0,00	0,00	0,00	0,00
17	- Aufwendungen der sozialen Sicherung	0,00	0,00	0,00	0,00	0,00
18	- Sonstige laufende Aufwendungen	0,00	0,00	0,00	0,00	0,00
19	Summe 11 bis 18 Summe der laufenden Aufwendungen aus Verwaltungstätigkeit	3.726,53	3.914,00	1.168,37	-2.745,63	-2.558,16
20	Saldo von 10 und 19 Laufendes Ergebnis aus Verwaltungstätigkeit	-2.414,53	11.886,00	59,63	-11.826,37	2.474,16
21	+ Zinserträge und sonstige Finanzerträge	0,00	0,00	0,00	0,00	0,00
22	- Zinsaufwendungen und sonstige Finanzaufwendungen	0,00	0,00	0,00	0,00	0,00
23	Saldo 21 und 22 Finanzergebnis	0,00	0,00	0,00	0,00	0,00
24	Summe 20 und 23 Ordentliches Ergebnis	-2.414,53	11.886,00	59,63	-11.826,37	2.474,16
25	+ Außerordentliche Erträge	0,00	0,00	0,00	0,00	0,00
26	- Außerordentliche Aufwendungen	0,00	0,00	0,00	0,00	0,00
27	Saldo 25 und 26 Außerordentliches Ergebnis	0,00	0,00	0,00	0,00	0,00
28	Summe 24 und 27 Jahresergebnis des Teilhaushalts vor Verrechnung der internen Leistungsbeziehungen	-2.414,53	11.886,00	59,63	-11.826,37	2.474,16

Teilergebnisrechnung 2022

11.40.01

Produktbereich: 11 Innere Verwaltung
Produktgruppe: 11.40 Zentrale Dienste
Produkt: 11.40.01 Liegenschaften

Ifd. Nr.	Ertrags- und Aufwandsarten	Ergebnis 2021	Ansatz 2022	Ergebnis 2022	Abweichung (Ergebnis-Ansatz) 2022	Ergebnisveränderung gegenüber 2021
		1	2	3	4	5
29	+ Erträge aus internen Leistungsbeziehungen	0,00	0,00	0,00	0,00	0,00
30	- Aufwendungen aus internen Leistungsbeziehungen	0,00	0,00	0,00	0,00	0,00
31	Saldo 29 und 30 <i>Saldo der Erträge und Aufwendungen aus internen Leistungsbeziehungen</i>	0,00	0,00	0,00	0,00	0,00
32	Summe 28 und 31 <i>Jahresergebnis des Teilhaushalts nach der Verrechnung der internen Leistungsbeziehungen</i>	-2.414,53	11.886,00	59,63	-11.826,37	2.474,16

Produktübersicht		Ergebnis 2021	Ansatz 2022	Ergebnis 2022	Abweichung (Ergebnis-Ansatz) 2022	Ergebnisveränderung gegenüber 2021
Leistung	Bezeichnung					
in EUR						
11.40.01.00	Liegenschaften	-3.373,68	11.500,00	-477,04	-11.977,04	2.896,64
11.40.01.01	bebaute Grundstücke	-264,00	-264,00	-610,29	-346,29	-346,29
11.40.01.02	unbebaute Grundstücke	1.223,15	650,00	1.146,96	496,96	-76,19

Teilergebnisrechnung 2022

11.40.02

Produktbereich: 11 Innere Verwaltung
Produktgruppe: 11.40 Zentrale Dienste
Produkt: 11.40.02 Bauhof

Ifd. Nr.	Ertrags- und Aufwandsarten	Ergebnis 2021	Ansatz 2022	Ergebnis 2022	Abweichung (Ergebnis-Ansatz) 2022	Ergebnisveränderung gegenüber 2021
		in EUR				
		1	2	3	4	5
01	+ Steuern und ähnliche Abgaben	0,00	0,00	0,00	0,00	0,00
02	+ Zuwendungen, allgemeine Umlagen und sonstige Transfererträge	0,00	0,00	0,00	0,00	0,00
03	+ Erträge der sozialen Sicherung	29.872,60	21.000,00	25.428,45	4.428,45	-4.444,15
42613000	für Eingliederungsleistungen	29.872,60	21.000,00	25.428,45	4.428,45	-4.444,15
04	+ Öffentlich-Rechtliche Leistungsentgelte	0,00	0,00	0,00	0,00	0,00
05	+ Privatrechtliche Leistungsentgelte	0,00	0,00	0,00	0,00	0,00
06	+ Kostenerstattungen und Kostenumlagen	1.023,16	750,00	1.898,11	1.148,11	874,95
44243000	von Gemeinden und Gemeindeverbänden	708,38	500,00	0,00	-500,00	-708,38
44249100	vom sonstigen öffentlichen Bereich (Erstattung Personalkosten durch Sozialversicherungsträger)	0,00	0,00	1.628,11	1.628,11	1.628,11
44251000	von privaten Unternehmen	224,78	0,00	0,00	0,00	-224,78
44290000	von Sonstigen	90,00	250,00	270,00	20,00	180,00
07	+/- Erhöhung oder Verminderung des Bestands an fertigen und unfertigen Erzeugnissen	0,00	0,00	0,00	0,00	0,00
08	+ Andere aktivierte Eigenleistungen	234,56	0,00	986,90	986,90	752,34
45210000	aktivierte Personalkosten	234,56	0,00	986,90	986,90	752,34
09	+ Sonstige laufende Erträge	1.509,23	0,00	772,30	772,30	-736,93
46614000	Erträge aus der Auflösung von Rückstellungen	1.509,23	0,00	772,30	772,30	-736,93
10	Summe 1 bis 9 Summe der laufenden Erträge aus Verwaltungstätigkeit	32.639,55	21.750,00	29.085,76	7.335,76	-3.553,79
11	- Personalaufwendungen	135.383,39	142.400,00	141.641,69	-758,31	6.258,30
50221000	Vergütungen	104.415,56	110.000,00	109.722,35	-277,65	5.306,79
50320000	Arbeitnehmer	8.036,50	8.400,00	8.485,04	85,04	448,54
50420000	Arbeitnehmer	22.103,28	24.000,00	22.774,42	-1.225,58	671,14
50820000	Arbeitnehmer	828,05	0,00	659,88	659,88	-168,17
12	- Versorgungsaufwendungen	0,00	0,00	0,00	0,00	0,00
13	- Aufwendungen für Sach- und Dienstleistungen	10.081,67	13.500,00	11.219,62	-2.280,38	1.137,95
52323000	Gebäude einschließlich der Bestandteile, die dem Gebäude zuzurechnen sind	120,51	200,00	124,38	-75,62	3,87
52351000	Wartungs- und Instandsetzungskosten	4.619,30	4.000,00	2.803,51	-1.196,49	-1.815,79
52352000	Betriebs- und Schmierstoffe	3.525,67	4.000,00	4.396,55	396,55	870,88
52353000	Reifen	241,11	300,00	82,00	-218,00	-159,11
52370000	Unterhaltung der Betriebs- und Geschäftsausstattung	1.425,56	2.000,00	2.035,39	35,39	609,83
52380000	Geringwertige Geräte, Ausstattungs-, Ausrüstungs- und sonstige Gebrauchsgegenstände	149,52	3.000,00	1.777,79	-1.222,21	1.628,27
14	- Abschreibungen gem. § 2 Abs. 1 Nr. 14 GemHVO	5.387,00	5.243,00	5.243,00	0,00	-144,00
53490000	mit sonstigen Gebäuden	132,00	132,00	132,00	0,00	0,00
53810000	Fahrzeuge	3.936,00	3.936,00	3.936,00	0,00	0,00
53820000	Maschinen und technische Anlagen	1.319,00	1.175,00	1.175,00	0,00	-144,00
15	- Abschreibungen gem. § 2 Abs. 1 Nr. 15 GemHVO	0,00	0,00	0,00	0,00	0,00
16	- Zuwendungen, Umlagen und sonstige Transferaufwendungen	0,00	0,00	0,00	0,00	0,00
17	- Aufwendungen der sozialen Sicherung	0,00	0,00	0,00	0,00	0,00
18	- Sonstige laufende Aufwendungen	4.181,66	5.230,00	5.188,40	-41,60	1.006,74
56120000	Aufwendungen für Aus- und Fortbildung, Umschulung	0,00	300,00	0,00	-300,00	0,00
56131000	Fahrtkostenerstattung	653,75	500,00	380,45	-119,55	-273,30

Teilergebnisrechnung 2022

11.40.02

Produktbereich: 11 Innere Verwaltung
Produktgruppe: 11.40 Zentrale Dienste
Produkt: 11.40.02 Bauhof

Ifd. Nr.	Ertrags- und Aufwandsarten	Ergebnis 2021	Ansatz 2022	Ergebnis 2022	Abweichung (Ergebnis-Ansatz) 2022	Ergebnisveränderung gegenüber 2021
		1	2	3	4	5
56140000	Aufwendungen für allgemeine Betreuung der Bediensteten	0,00	500,00	884,43	384,43	884,43
56150000	Aufwendungen für Dienst- und Schutzkleidung, persönliche Ausrüstungsgegenstände	173,60	500,00	568,21	68,21	394,61
56210000	Mieten, Pachten und Erbbauzinsen	2.880,00	2.880,00	2.880,00	0,00	0,00
56412000	Kfz-Versicherungen	430,31	500,00	430,31	-69,69	0,00
56512000	Sachanlagen	0,00	0,00	1,00	1,00	1,00
56820000	Kraftfahrzeugsteuer	44,00	50,00	44,00	-6,00	0,00
19	Summe 11 bis 18 Summe der laufenden Aufwendungen aus Verwaltungstätigkeit	155.033,72	166.373,00	163.292,71	-3.080,29	8.258,99
20	Saldo von 10 und 19 Laufendes Ergebnis aus Verwaltungstätigkeit	-122.394,17	-144.623,00	-134.206,95	10.416,05	-11.812,78
21	+ Zinserträge und sonstige Finanzerträge	0,00	0,00	0,00	0,00	0,00
22	- Zinsaufwendungen und sonstige Finanzaufwendungen	0,00	0,00	0,00	0,00	0,00
23	Saldo 21 und 22 Finanzergebnis	0,00	0,00	0,00	0,00	0,00
24	Summe 20 und 23 Ordentliches Ergebnis	-122.394,17	-144.623,00	-134.206,95	10.416,05	-11.812,78
25	+ Außerordentliche Erträge	0,00	0,00	0,00	0,00	0,00
26	- Außerordentliche Aufwendungen	0,00	0,00	0,00	0,00	0,00
27	Saldo 25 und 26 Außerordentliches Ergebnis	0,00	0,00	0,00	0,00	0,00
28	Summe 24 und 27 Jahresergebnis des Teilhaushalts vor Verrechnung der internen Leistungsbeziehungen	-122.394,17	-144.623,00	-134.206,95	10.416,05	-11.812,78
29	+ Erträge aus internen Leistungsbeziehungen	122.394,17	123.500,00	135.834,06	12.334,06	13.439,89
48100000	Erträge aus internen Leistungsbeziehungen	122.394,17	123.500,00	135.834,06	12.334,06	13.439,89
30	- Aufwendungen aus internen Leistungsbeziehungen	0,00	0,00	0,00	0,00	0,00
31	Saldo 29 und 30 Saldo der Erträge und Aufwendungen aus internen Leistungsbeziehungen	122.394,17	123.500,00	135.834,06	12.334,06	13.439,89
32	Summe 28 und 31 Jahresergebnis des Teilhaushalts nach der Verrechnung der internen Leistungsbeziehungen	0,00	-21.123,00	1.627,11	22.750,11	1.627,11

Produktübersicht		Ergebnis 2021	Ansatz 2022	Ergebnis 2022	Abweichung (Ergebnis-Ansatz) 2022	Ergebnisveränderung gegenüber 2021
Leistung	Bezeichnung					
in EUR						
11.40.02.00	Bauhof	0,00	-21.123,00	1.627,11	22.750,11	1.627,11

Teilergebnisrechnung 2022

21.10.01

Produktbereich: 21 Schulträgeraufgaben - allgemeinbildende Schulen -
Produktgruppe: 21.10 Grundschulen (§ 9 Abs. 3 Nr. 1 SchulG)
Produkt: 21.10.01 Grundschule (Umlage)

Ifd. Nr.	Ertrags- und Aufwandsarten	Ergebnis 2021	Ansatz 2022	Ergebnis 2022	Abweichung (Ergebnis-Ansatz) 2022	Ergebnisveränderung gegenüber 2021
		1	2	3	4	5
in EUR						
01	+ Steuern und ähnliche Abgaben	0,00	0,00	0,00	0,00	0,00
02	+ Zuwendungen, allgemeine Umlagen und sonstige Transfererträge	0,00	0,00	0,00	0,00	0,00
03	+ Erträge der sozialen Sicherung	0,00	0,00	0,00	0,00	0,00
04	+ Öffentlich-Rechtliche Leistungsentgelte	0,00	0,00	0,00	0,00	0,00
05	+ Privatrechtliche Leistungsentgelte	0,00	0,00	0,00	0,00	0,00
06	+ Kostenerstattungen und Kostenumlagen	0,00	0,00	0,00	0,00	0,00
07	+/- Erhöhung oder Verminderung des Bestands an fertigen und unfertigen Erzeugnissen	0,00	0,00	0,00	0,00	0,00
08	+ Andere aktivierte Eigenleistungen	0,00	0,00	0,00	0,00	0,00
09	+ Sonstige laufende Erträge	0,00	0,00	0,00	0,00	0,00
10	Summe 1 bis 9 Summe der laufenden Erträge aus Verwaltungstätigkeit	0,00	0,00	0,00	0,00	0,00
11	- Personalaufwendungen	0,00	0,00	0,00	0,00	0,00
12	- Versorgungsaufwendungen	0,00	0,00	0,00	0,00	0,00
13	- Aufwendungen für Sach- und Dienstleistungen	0,00	0,00	0,00	0,00	0,00
14	- Abschreibungen gem. § 2 Abs. 1 Nr. 14 GemHVO	0,00	0,00	0,00	0,00	0,00
15	- Abschreibungen gem. § 2 Abs. 1 Nr. 15 GemHVO	0,00	0,00	0,00	0,00	0,00
16	- Zuwendungen, Umlagen und sonstige Transferaufwendungen	44.310,98	50.000,00	17.077,98	-32.922,02	-27.233,00
	54143000 an Gemeinden und Gemeindeverbände	44.310,98	50.000,00	17.077,98	-32.922,02	-27.233,00
17	- Aufwendungen der sozialen Sicherung	0,00	0,00	0,00	0,00	0,00
18	- Sonstige laufende Aufwendungen	0,00	0,00	0,00	0,00	0,00
19	Summe 11 bis 18 Summe der laufenden Aufwendungen aus Verwaltungstätigkeit	44.310,98	50.000,00	17.077,98	-32.922,02	-27.233,00
20	Saldo von 10 und 19 Laufendes Ergebnis aus Verwaltungstätigkeit	-44.310,98	-50.000,00	-17.077,98	32.922,02	27.233,00
21	+ Zinserträge und sonstige Finanzerträge	0,00	0,00	0,00	0,00	0,00
22	- Zinsaufwendungen und sonstige Finanzaufwendungen	0,00	0,00	0,00	0,00	0,00
23	Saldo 21 und 22 Finanzergebnis	0,00	0,00	0,00	0,00	0,00
24	Summe 20 und 23 Ordentliches Ergebnis	-44.310,98	-50.000,00	-17.077,98	32.922,02	27.233,00
25	+ Außerordentliche Erträge	0,00	0,00	0,00	0,00	0,00
26	- Außerordentliche Aufwendungen	0,00	0,00	0,00	0,00	0,00
27	Saldo 25 und 26 Außerordentliches Ergebnis	0,00	0,00	0,00	0,00	0,00
28	Summe 24 und 27 Jahresergebnis des Teilhaushalts vor Verrechnung der internen Leistungsbeziehungen	-44.310,98	-50.000,00	-17.077,98	32.922,02	27.233,00
29	+ Erträge aus internen Leistungsbeziehungen	0,00	0,00	0,00	0,00	0,00
30	- Aufwendungen aus internen Leistungsbeziehungen	0,00	0,00	0,00	0,00	0,00
31	Saldo 29 und 30 Saldo der Erträge und Aufwendungen aus internen Leistungsbeziehungen	0,00	0,00	0,00	0,00	0,00
32	Summe 28 und 31 Jahresergebnis des Teilhaushalts nach der Verrechnung der internen Leistungsbeziehungen	-44.310,98	-50.000,00	-17.077,98	32.922,02	27.233,00

Teilergebnisrechnung 2022

21.10.01

Produktbereich: 21 Schulträgeraufgaben - allgemeinbildende Schulen -
Produktgruppe: 21.10 Grundschulen (§ 9 Abs. 3 Nr. 1 SchulG)
Produkt: 21.10.01 Grundschule (Umlage)

Produktübersicht		Ergebnis	Ansatz	Ergebnis	Ab-	Ergebnis-
Leistung	Bezeichnung	2021	2022	2022	weichung	veränderung
		(Ergebnis- Ansatz) 2022				
		in EUR				
21.10.01.00	Grundschule (Umlage)	-44.310,98	-50.000,00	-17.077,98	32.922,02	27.233,00

Teilergebnisrechnung 2022

28.10.01

Produktbereich: 28 Heimat- und sonstige Kulturpflege
Produktgruppe: 28.10 Heimat- und sonstige Kulturpflege
Produkt: 28.10.01 Heimat- und sonstige Kulturpflege

Ifd. Nr.	Ertrags- und Aufwandsarten	Ergebnis 2021	Ansatz 2022	Ergebnis 2022	Abweichung (Ergebnis-Ansatz) 2022	Ergebnisveränderung gegenüber 2021
		1	2	3	4	5
01	+ Steuern und ähnliche Abgaben	0,00	0,00	0,00	0,00	0,00
02	+ Zuwendungen, allgemeine Umlagen und sonstige Transfererträge	572,57	874,00	672,57	-201,43	100,00
	41446000 von Sparkassen	428,57	430,00	428,57	-1,43	0,00
	41490000 von Sonstigen	0,00	300,00	100,00	-200,00	100,00
	41510000 Sonderposten aus Zuwendungen	144,00	144,00	144,00	0,00	0,00
03	+ Erträge der sozialen Sicherung	0,00	0,00	0,00	0,00	0,00
04	+ Öffentlich-Rechtliche Leistungsentgelte	0,00	0,00	0,00	0,00	0,00
05	+ Privatrechtliche Leistungsentgelte	10,00	0,00	55,00	55,00	45,00
	44110000 Erträge aus Verkäufen von Vorräten	10,00	0,00	55,00	55,00	45,00
06	+ Kostenerstattungen und Kostenumlagen	0,00	500,00	0,00	-500,00	0,00
	44243000 von Gemeinden und Gemeindeverbänden	0,00	500,00	0,00	-500,00	0,00
07	+/- Erhöhung oder Verminderung des Bestands an fertigen und unfertigen Erzeugnissen	0,00	0,00	0,00	0,00	0,00
08	+ Andere aktivierte Eigenleistungen	0,00	0,00	0,00	0,00	0,00
09	+ Sonstige laufende Erträge	0,00	0,00	0,00	0,00	0,00
10	Summe 1 bis 9 Summe der laufenden Erträge aus Verwaltungstätigkeit	582,57	1.374,00	727,57	-646,43	145,00
11	- Personalaufwendungen	0,00	0,00	0,00	0,00	0,00
12	- Versorgungsaufwendungen	0,00	0,00	0,00	0,00	0,00
13	- Aufwendungen für Sach- und Dienstleistungen	0,00	0,00	0,00	0,00	0,00
14	- Abschreibungen gem. § 2 Abs. 1 Nr. 14 GemHVO	144,00	144,00	144,00	0,00	0,00
	53853000 Geschäftsausstattung	144,00	144,00	144,00	0,00	0,00
15	- Abschreibungen gem. § 2 Abs. 1 Nr. 15 GemHVO	0,00	0,00	700,00	700,00	700,00
	53940000 Abschreibungen auf Umlaufvermögen	0,00	0,00	700,00	700,00	700,00
16	- Zuwendungen, Umlagen und sonstige Transferaufwendungen	0,00	0,00	0,00	0,00	0,00
17	- Aufwendungen der sozialen Sicherung	0,00	0,00	0,00	0,00	0,00
18	- Sonstige laufende Aufwendungen	1.848,34	3.800,00	6.108,17	2.308,17	4.259,83
	56321000 Bücher	30,00	0,00	4.860,00	4.860,00	4.830,00
	56420000 Beiträge zu Wirtschaftsverbänden, Berufsvertretungen und Vereinen	191,93	200,00	191,93	-8,07	0,00
	56990000 Sonstige	1.626,41	3.600,00	1.056,24	-2.543,76	-570,17
19	Summe 11 bis 18 Summe der laufenden Aufwendungen aus Verwaltungstätigkeit	1.992,34	3.944,00	6.952,17	3.008,17	4.959,83
20	Saldo von 10 und 19 Laufendes Ergebnis aus Verwaltungstätigkeit	-1.409,77	-2.570,00	-6.224,60	-3.654,60	-4.814,83
21	+ Zinserträge und sonstige Finanzerträge	0,00	0,00	0,00	0,00	0,00
22	- Zinsaufwendungen und sonstige Finanzaufwendungen	0,00	0,00	0,00	0,00	0,00
23	Saldo 21 und 22 Finanzergebnis	0,00	0,00	0,00	0,00	0,00
24	Summe 20 und 23 Ordentliches Ergebnis	-1.409,77	-2.570,00	-6.224,60	-3.654,60	-4.814,83
25	+ Außerordentliche Erträge	0,00	0,00	0,00	0,00	0,00
26	- Außerordentliche Aufwendungen	0,00	0,00	0,00	0,00	0,00
27	Saldo 25 und 26 Außerordentliches Ergebnis	0,00	0,00	0,00	0,00	0,00
28	Summe 24 und 27 Jahresergebnis des Teilhaushalts vor Verrechnung der internen Leistungsbeziehungen	-1.409,77	-2.570,00	-6.224,60	-3.654,60	-4.814,83

Teilergebnisrechnung 2022

28.10.01

Produktbereich: 28 Heimat- und sonstige Kulturpflege
Produktgruppe: 28.10 Heimat- und sonstige Kulturpflege
Produkt: 28.10.01 Heimat- und sonstige Kulturpflege

Ifd. Nr.	Ertrags- und Aufwandsarten	Ergebnis 2021	Ansatz 2022	Ergebnis 2022	Abweichung (Ergebnis-Ansatz) 2022	Ergebnisveränderung gegenüber 2021
		1	2	3	4	5
in EUR						
29	+ Erträge aus internen Leistungsbeziehungen	0,00	0,00	0,00	0,00	0,00
30	- Aufwendungen aus internen Leistungsbeziehungen	2.822,40	6.000,00	6.263,02	263,02	3.440,62
	58100000 Aufwendungen aus internen Leistungsbeziehungen	2.822,40	6.000,00	6.263,02	263,02	3.440,62
31	Saldo 29 und 30 Saldo der Erträge und Aufwendungen aus internen Leistungsbeziehungen	-2.822,40	-6.000,00	-6.263,02	-263,02	-3.440,62
32	Summe 28 und 31 Jahresergebnis des Teilhaushalts nach der Verrechnung der internen Leistungsbeziehungen	-4.232,17	-8.570,00	-12.487,62	-3.917,62	-8.255,45

Produktübersicht		Ergebnis 2021	Ansatz 2022	Ergebnis 2022	Abweichung (Ergebnis-Ansatz) 2022	Ergebnisveränderung gegenüber 2021
Leistung	Bezeichnung					
in EUR						
28.10.01.00	Heimat- und sonstige Kulturpflege	-30,00	0,00	-5.560,00	-5.560,00	-5.530,00
28.10.01.01	Heimat- und Brauchtumsfeste	-3.399,58	-6.700,00	-6.771,23	-71,23	-3.371,65
28.10.01.02	Seniorenveranstaltungen	-802,59	-1.870,00	-156,39	1.713,61	646,20

Teilergebnisrechnung 2022

36.50.01

Produktbereich: 36 Kinder-, Jugend- und Familienhilfe
Produktgruppe: 36.50 Tageseinrichtungen für Kinder
Produkt: 36.50.01 Kindertagesstätte

Ifd. Nr.	Ertrags- und Aufwandsarten	Ergebnis 2021	Ansatz 2022	Ergebnis 2022	Abweichung (Ergebnis-Ansatz) 2022	Ergebnisveränderung gegenüber 2021
		1	2	3	4	5
in EUR						
01	+ Steuern und ähnliche Abgaben	0,00	0,00	0,00	0,00	0,00
02	+ Zuwendungen, allgemeine Umlagen und sonstige Transfererträge	292.139,68	295.191,00	299.788,02	4.597,02	7.648,34
	41442000 vom Land	-256,25	0,00	825,02	825,02	1.081,27
	41443000 von Gemeinden und Gemeindeverbänden	285.705,60	290.000,00	293.700,00	3.700,00	7.994,40
	41446000 von Sparkassen	250,00	0,00	0,00	0,00	-250,00
	41451000 von privaten Unternehmen	1.256,33	0,00	0,00	0,00	-1.256,33
	41510000 Sonderposten aus Zuwendungen	5.184,00	5.191,00	5.263,00	72,00	79,00
03	+ Erträge der sozialen Sicherung	0,00	0,00	0,00	0,00	0,00
04	+ Öffentlich-Rechtliche Leistungsentgelte	0,00	0,00	0,00	0,00	0,00
05	+ Privatrechtliche Leistungsentgelte	9.543,75	19.000,00	14.858,40	-4.141,60	5.314,65
	44130000 Kindertagesstätten	0,00	2.000,00	600,00	-1.400,00	600,00
	44140000 Beteiligung Essenskosten	9.543,75	17.000,00	14.258,40	-2.741,60	4.714,65
06	+ Kostenerstattungen und Kostenumlagen	0,00	0,00	0,00	0,00	0,00
07	+/- Erhöhung oder Verminderung des Bestands an fertigen und unfertigen Erzeugnissen	0,00	0,00	0,00	0,00	0,00
08	+ Andere aktivierte Eigenleistungen	0,00	0,00	0,00	0,00	0,00
09	+ Sonstige laufende Erträge	913,59	0,00	17.773,30	17.773,30	16.859,71
	46270000 Versicherungserstattungen	172,35	0,00	0,00	0,00	-172,35
	46614000 Erträge aus der Auflösung von Rückstellungen	741,24	0,00	17.773,30	17.773,30	17.032,06
10	Summe 1 bis 9	302.597,02	314.191,00	332.419,72	18.228,72	29.822,70
11	- Personalaufwendungen	338.111,62	349.420,00	358.985,14	9.565,14	20.873,52
	50221000 Vergütungen	246.395,76	271.200,00	278.383,88	7.183,88	31.988,12
	50320000 Arbeitnehmer	19.278,24	20.870,00	22.797,07	1.927,07	3.518,83
	50420000 Arbeitnehmer	51.810,85	57.350,00	57.621,76	271,76	5.810,91
	50820000 Arbeitnehmer	20.626,77	0,00	182,43	182,43	-20.444,34
12	- Versorgungsaufwendungen	0,00	0,00	0,00	0,00	0,00
13	- Aufwendungen für Sach- und Dienstleistungen	30.066,36	48.850,00	48.791,32	-58,68	18.724,96
	52313000 Gebäude einschließlich der Bestandteile, die dem Gebäude zuzurechnen sind	1.651,41	3.000,00	8.948,51	5.948,51	7.297,10
	52323000 Gebäude einschließlich der Bestandteile, die dem Gebäude zuzurechnen sind	8.045,97	10.500,00	8.881,04	-1.618,96	835,07
	52370000 Unterhaltung der Betriebs- und Geschäftsausstattung	4.536,25	5.000,00	4.392,42	-607,58	-143,83
	52380000 Geringwertige Geräte, Ausstattungs-, Ausrüstungs- und sonstige Gebrauchsgegenstände	4.882,45	10.000,00	8.440,94	-1.559,06	3.558,49
	52420000 Essenskosten	9.684,15	17.000,00	16.097,83	-902,17	6.413,68
	52440000 Laborbedarf, Werkstättenbedarf, Lebensmittel, Arzneimittel, Verbandstoffe, Sanitätsverbrauchsmaterial, Baumaterial, sonstiger Anstaltsbedarf, Saat- und Pflanzgut	118,54	200,00	336,72	136,72	218,18
	52450000 Verbrauchsmittel an Schulen: Lehr- und Unterrichtsmittel (Landkarten, Filme, Zeichnungen, physikalische und chemische Stoffe), Schulbücher, Werkstoffe	896,66	1.000,00	1.000,89	0,89	104,23
	52480000 Sonstige bezogene Leistungen	13,40	150,00	318,31	168,31	304,91
	52490000 Sonstige Aufwendungen für Sachleistungen	237,53	1.000,00	374,66	-625,34	137,13
	52920000 sonstige Aufwendungen für Dienstleistungen	0,00	1.000,00	0,00	-1.000,00	0,00
14	- Abschreibungen gem. § 2 Abs. 1 Nr. 14 GemHVO	9.298,42	10.025,00	9.508,83	-516,17	210,41
	53420000 mit sozialen Einrichtungen	8.424,00	8.434,00	8.530,83	96,83	106,83
	53853000 Geschäftsausstattung	874,42	1.591,00	978,00	-613,00	103,58

Teilergebnisrechnung 2022

36.50.01

Produktbereich: 36 Kinder-, Jugend- und Familienhilfe
Produktgruppe: 36.50 Tageseinrichtungen für Kinder
Produkt: 36.50.01 Kindertagesstätte

Ifd. Nr.	Ertrags- und Aufwandsarten	Ergebnis 2021	Ansatz 2022	Ergebnis 2022	Abweichung (Ergebnis-Ansatz) 2022	Ergebnisveränderung gegenüber 2021
		1	2	3	4	5
in EUR						
15	- Abschreibungen gem. § 2 Abs. 1 Nr. 15 GemHVO	0,00	0,00	0,00	0,00	0,00
16	- Zuwendungen, Umlagen und sonstige Transferaufwendungen	0,00	0,00	0,00	0,00	0,00
17	- Aufwendungen der sozialen Sicherung	0,00	0,00	0,00	0,00	0,00
18	- Sonstige laufende Aufwendungen	5.992,79	12.575,00	7.415,54	-5.159,46	1.422,75
	56110000 Aufwendungen für Personaleinstellungen	595,00	1.000,00	0,00	-1.000,00	-595,00
	56120000 Aufwendungen für Aus- und Fortbildung, Umschulung	67,10	3.000,00	1.553,85	-1.446,15	1.486,75
	56131000 Fahrtkostenerstattung	0,00	200,00	0,00	-200,00	0,00
	56140000 Aufwendungen für allgemeine Betreuung der Bediensteten	0,00	600,00	78,83	-521,17	78,83
	56190000 Sonstige Personalnebenaufwendungen	0,00	100,00	0,00	-100,00	0,00
	56243000 Unterhaltung Software, Updates	0,00	1.000,00	636,62	-363,38	636,62
	56310000 Büromaterial	1.153,55	2.500,00	1.466,66	-1.033,34	313,11
	56322000 Zeitschriften	664,41	600,00	401,60	-198,40	-262,81
	56331000 Porto	66,50	100,00	0,00	-100,00	-66,50
	56341000 Fernmeldegebühren	686,58	700,00	728,28	28,28	41,70
	56346000 Rundfunk- und Fernsehgebühren	71,41	75,00	73,44	-1,56	2,03
	56411000 Gebäudeversicherungen	809,15	800,00	812,57	12,57	3,42
	56414000 Unfallversicherungen	1.878,09	1.900,00	1.663,69	-236,31	-214,40
	56511000 immaterielle Vermögensgegenstände	1,00	0,00	0,00	0,00	-1,00
19	Summe 11 bis 18	383.469,19	420.870,00	424.700,83	3.830,83	41.231,64
20	Saldo von 10 und 19	-80.872,17	-106.679,00	-92.281,11	14.397,89	-11.408,94
21	+ Zinserträge und sonstige Finanzerträge	0,00	0,00	0,00	0,00	0,00
22	- Zinsaufwendungen und sonstige Finanzaufwendungen	0,00	0,00	0,00	0,00	0,00
23	Saldo 21 und 22	0,00	0,00	0,00	0,00	0,00
24	Summe 20 und 23	-80.872,17	-106.679,00	-92.281,11	14.397,89	-11.408,94
25	+ Außerordentliche Erträge	0,00	0,00	0,00	0,00	0,00
26	- Außerordentliche Aufwendungen	0,00	0,00	0,00	0,00	0,00
27	Saldo 25 und 26	0,00	0,00	0,00	0,00	0,00
28	Summe 24 und 27	-80.872,17	-106.679,00	-92.281,11	14.397,89	-11.408,94
29	+ Erträge aus internen Leistungsbeziehungen	0,00	0,00	0,00	0,00	0,00
30	- Aufwendungen aus internen Leistungsbeziehungen	6.063,00	6.000,00	13.948,91	7.948,91	7.885,91
	58100000 Aufwendungen aus internen Leistungsbeziehungen	6.063,00	6.000,00	13.948,91	7.948,91	7.885,91
31	Saldo 29 und 30	-6.063,00	-6.000,00	-13.948,91	-7.948,91	-7.885,91
32	Summe 28 und 31	-86.935,17	-112.679,00	-106.230,02	6.448,98	-19.294,85

Teilergebnisrechnung 2022

36.50.01

Produktbereich: 36 Kinder-, Jugend- und Familienhilfe
Produktgruppe: 36.50 Tageseinrichtungen für Kinder
Produkt: 36.50.01 Kindertagesstätte

Produktübersicht		Ergebnis	Ansatz	Ergebnis	Ab-	Ergebnis-	
Leistung	Bezeichnung	2021	2022	2022	weichung	veränderung	
		(Ergebnis- Ansatz) 2022					gegenüber 2021
in EUR							
36.50.01.00	Kindertagesstätte	-81.385,60	-98.259,00	-84.214,57	14.044,43	-2.828,97	
36.50.01.30	Sprachförderung Kindergarten	-309,35	0,00	0,00	0,00	309,35	
36.50.01.50	Springerkräfte Kindergarten	-5.240,22	-14.420,00	-22.015,45	-7.595,45	-16.775,23	

Teilergebnisrechnung 2022**36.60.01**

Produktbereich: 36 Kinder-, Jugend- und Familienhilfe
Produktgruppe: 36.60 Einrichtungen der Jugendarbeit
Produkt: 36.60.01 Einrichtungen der Kinder- und Jugendarbeit

Ifd. Nr.	Ertrags- und Aufwandsarten	Ergebnis 2021	Ansatz 2022	Ergebnis 2022	Abweichung (Ergebnis-Ansatz) 2022	Ergebnisveränderung gegenüber 2021
		1	2	3	4	5
in EUR						
01	+ Steuern und ähnliche Abgaben	0,00	0,00	0,00	0,00	0,00
02	+ Zuwendungen, allgemeine Umlagen und sonstige Transfererträge	1.788,00	1.773,00	1.743,00	-30,00	-45,00
	41510000 <i>Sonderposten aus Zuwendungen</i>	1.788,00	1.773,00	1.743,00	-30,00	-45,00
03	+ Erträge der sozialen Sicherung	0,00	0,00	0,00	0,00	0,00
04	+ Öffentlich-Rechtliche Leistungsentgelte	0,00	0,00	0,00	0,00	0,00
05	+ Privatrechtliche Leistungsentgelte	0,00	0,00	0,00	0,00	0,00
06	+ Kostenerstattungen und Kostenumlagen	0,00	0,00	0,00	0,00	0,00
07	+/- Erhöhung oder Verminderung des Bestands an fertigen und unfertigen Erzeugnissen	0,00	0,00	0,00	0,00	0,00
08	+ Andere aktivierte Eigenleistungen	0,00	0,00	0,00	0,00	0,00
09	+ Sonstige laufende Erträge	0,00	0,00	0,00	0,00	0,00
10	Summe 1 bis 9 Summe der laufenden Erträge aus Verwaltungstätigkeit	1.788,00	1.773,00	1.743,00	-30,00	-45,00
11	- Personalaufwendungen	0,00	0,00	0,00	0,00	0,00
12	- Versorgungsaufwendungen	0,00	0,00	0,00	0,00	0,00
13	- Aufwendungen für Sach- und Dienstleistungen	3.522,34	5.750,00	1.849,33	-3.900,67	-1.673,01
	52311000 <i>Grundstücke</i>	491,95	500,00	1.118,66	618,66	626,71
	52313000 <i>Gebäude einschließlich der Bestandteile, die dem Gebäude zuzurechnen sind</i>	930,51	4.000,00	426,77	-3.573,23	-503,74
	52323000 <i>Gebäude einschließlich der Bestandteile, die dem Gebäude zuzurechnen sind</i>	2.099,88	1.250,00	303,90	-946,10	-1.795,98
14	- Abschreibungen gem. § 2 Abs. 1 Nr. 14 GemHVO	3.865,00	5.681,00	3.773,00	-1.908,00	-92,00
	53420000 <i>mit sozialen Einrichtungen</i>	3.192,00	3.192,00	3.192,00	0,00	0,00
	53853000 <i>Geschäftsausstattung</i>	673,00	2.489,00	581,00	-1.908,00	-92,00
15	- Abschreibungen gem. § 2 Abs. 1 Nr. 15 GemHVO	0,00	0,00	0,00	0,00	0,00
16	- Zuwendungen, Umlagen und sonstige Transferaufwendungen	0,00	0,00	0,00	0,00	0,00
17	- Aufwendungen der sozialen Sicherung	0,00	0,00	0,00	0,00	0,00
18	- Sonstige laufende Aufwendungen	200,53	200,00	190,99	-9,01	-9,54
	56411000 <i>Gebäudeversicherungen</i>	198,53	200,00	190,99	-9,01	-7,54
	56512000 <i>Sachanlagen</i>	2,00	0,00	0,00	0,00	-2,00
19	Summe 11 bis 18 Summe der laufenden Aufwendungen aus Verwaltungstätigkeit	7.587,87	11.631,00	5.813,32	-5.817,68	-1.774,55
20	Saldo von 10 und 19 Laufendes Ergebnis aus Verwaltungstätigkeit	-5.799,87	-9.858,00	-4.070,32	5.787,68	1.729,55
21	+ Zinserträge und sonstige Finanzerträge	0,00	0,00	0,00	0,00	0,00
22	- Zinsaufwendungen und sonstige Finanzaufwendungen	0,00	0,00	0,00	0,00	0,00
23	Saldo 21 und 22 Finanzergebnis	0,00	0,00	0,00	0,00	0,00
24	Summe 20 und 23 Ordentliches Ergebnis	-5.799,87	-9.858,00	-4.070,32	5.787,68	1.729,55
25	+ Außerordentliche Erträge	0,00	0,00	0,00	0,00	0,00
26	- Außerordentliche Aufwendungen	0,00	0,00	0,00	0,00	0,00
27	Saldo 25 und 26 Außerordentliches Ergebnis	0,00	0,00	0,00	0,00	0,00
28	Summe 24 und 27 Jahresergebnis des Teilhaushalts vor Verrechnung der internen Leistungsbeziehungen	-5.799,87	-9.858,00	-4.070,32	5.787,68	1.729,55
29	+ Erträge aus internen Leistungsbeziehungen	0,00	0,00	0,00	0,00	0,00

Teilergebnisrechnung 2022

36.60.01

Produktbereich: 36 Kinder-, Jugend- und Familienhilfe
Produktgruppe: 36.60 Einrichtungen der Jugendarbeit
Produkt: 36.60.01 Einrichtungen der Kinder- und Jugendarbeit

Ifd. Nr.	Ertrags- und Aufwandsarten	Ergebnis 2021	Ansatz 2022	Ergebnis 2022	Abweichung (Ergebnis-Ansatz) 2022	Ergebnisveränderung gegenüber 2021
		in EUR				
		1	2	3	4	5
30	- Aufwendungen aus internen Leistungsbeziehungen	5.166,85	5.000,00	1.849,91	-3.150,09	-3.316,94
	58100000 Aufwendungen aus internen Leistungsbeziehungen	5.166,85	5.000,00	1.849,91	-3.150,09	-3.316,94
31	Saldo 29 und 30 Saldo der Erträge und Aufwendungen aus internen Leistungsbeziehungen	-5.166,85	-5.000,00	-1.849,91	3.150,09	3.316,94
32	Summe 28 und 31 Jahresergebnis des Teilhaushalts nach der Verrechnung der internen Leistungsbeziehungen	-10.966,72	-14.858,00	-5.920,23	8.937,77	5.046,49

Produktübersicht		Ergebnis 2021	Ansatz 2022	Ergebnis 2022	Abweichung (Ergebnis-Ansatz) 2022	Ergebnisveränderung gegenüber 2021
Leistung	Bezeichnung	in EUR				
36.60.01.01	Spielplatz/Bolzplatz	-1.586,95	-1.516,00	-2.164,66	-648,66	-577,71
36.60.01.02	Jugendraum	-9.379,77	-13.342,00	-3.755,57	9.586,43	5.624,20

Teilergebnisrechnung 2022

42.40.01

Produktbereich: 42 Sportförderung
Produktgruppe: 42.40 Sportstätten und Bäder (ohne Sporteinrichtungen der Schulen und der Einrichtungen, die Teile eines Kurbetriebes sind)
Produkt: 42.40.01 Kommunale Sportstätten

Ifd. Nr.	Ertrags- und Aufwandsarten	Ergebnis 2021	Ansatz 2022	Ergebnis 2022	Abweichung (Ergebnis-Ansatz) 2022	Ergebnisveränderung gegenüber 2021
		1	2	3	4	5
01	+ Steuern und ähnliche Abgaben	0,00	0,00	0,00	0,00	0,00
02	+ Zuwendungen, allgemeine Umlagen und sonstige Transfererträge	0,00	0,00	0,00	0,00	0,00
03	+ Erträge der sozialen Sicherung	0,00	0,00	0,00	0,00	0,00
04	+ Öffentlich-Rechtliche Leistungsentgelte	0,00	0,00	0,00	0,00	0,00
05	+ Privatrechtliche Leistungsentgelte	0,00	0,00	0,00	0,00	0,00
06	+ Kostenerstattungen und Kostenumlagen	0,00	0,00	0,00	0,00	0,00
07	+/- Erhöhung oder Verminderung des Bestands an fertigen und unfertigen Erzeugnissen	0,00	0,00	0,00	0,00	0,00
08	+ Andere aktivierte Eigenleistungen	0,00	0,00	0,00	0,00	0,00
09	+ Sonstige laufende Erträge	0,00	0,00	0,00	0,00	0,00
10	Summe 1 bis 9 Summe der laufenden Erträge aus Verwaltungstätigkeit	0,00	0,00	0,00	0,00	0,00
11	- Personalaufwendungen	0,00	0,00	0,00	0,00	0,00
12	- Versorgungsaufwendungen	0,00	0,00	0,00	0,00	0,00
13	- Aufwendungen für Sach- und Dienstleistungen	0,00	200,00	0,00	-200,00	0,00
52311000	Grundstücke	0,00	200,00	0,00	-200,00	0,00
14	- Abschreibungen gem. § 2 Abs. 1 Nr. 14 GemHVO	0,00	0,00	0,00	0,00	0,00
15	- Abschreibungen gem. § 2 Abs. 1 Nr. 15 GemHVO	0,00	0,00	0,00	0,00	0,00
16	- Zuwendungen, Umlagen und sonstige Transferaufwendungen	0,00	0,00	0,00	0,00	0,00
17	- Aufwendungen der sozialen Sicherung	0,00	0,00	0,00	0,00	0,00
18	- Sonstige laufende Aufwendungen	0,00	0,00	0,00	0,00	0,00
19	Summe 11 bis 18 Summe der laufenden Aufwendungen aus Verwaltungstätigkeit	0,00	200,00	0,00	-200,00	0,00
20	Saldo von 10 und 19 Laufendes Ergebnis aus Verwaltungstätigkeit	0,00	-200,00	0,00	200,00	0,00
21	+ Zinserträge und sonstige Finanzerträge	0,00	0,00	0,00	0,00	0,00
22	- Zinsaufwendungen und sonstige Finanzaufwendungen	0,00	0,00	0,00	0,00	0,00
23	Saldo 21 und 22 Finanzergebnis	0,00	0,00	0,00	0,00	0,00
24	Summe 20 und 23 Ordentliches Ergebnis	0,00	-200,00	0,00	200,00	0,00
25	+ Außerordentliche Erträge	0,00	0,00	0,00	0,00	0,00
26	- Außerordentliche Aufwendungen	0,00	0,00	0,00	0,00	0,00
27	Saldo 25 und 26 Außerordentliches Ergebnis	0,00	0,00	0,00	0,00	0,00
28	Summe 24 und 27 Jahresergebnis des Teilhaushalts vor Verrechnung der internen Leistungsbeziehungen	0,00	-200,00	0,00	200,00	0,00
29	+ Erträge aus internen Leistungsbeziehungen	0,00	0,00	0,00	0,00	0,00
30	- Aufwendungen aus internen Leistungsbeziehungen	2.292,18	3.000,00	2.080,20	-919,80	-211,98
58100000	Aufwendungen aus internen Leistungsbeziehungen	2.292,18	3.000,00	2.080,20	-919,80	-211,98
31	Saldo 29 und 30 Saldo der Erträge und Aufwendungen aus internen Leistungsbeziehungen	-2.292,18	-3.000,00	-2.080,20	919,80	211,98

Teilergebnisrechnung 2022

42.40.01

Produktbereich: 42 Sportförderung
Produktgruppe: 42.40 Sportstätten und Bäder (ohne Sporteinrichtungen der Schulen und der Einrichtungen, die Teile eines Kurbetriebes sind)
Produkt: 42.40.01 Kommunale Sportstätten

Ifd. Nr.	Ertrags- und Aufwandsarten	Ergebnis 2021	Ansatz 2022	Ergebnis 2022	Abweichung (Ergebnis-Ansatz) 2022	Ergebnisveränderung gegenüber 2021
		1	2	3	4	5
32	Summe 28 und 31 Jahresergebnis des Teilhaushalts nach der Verrechnung der internen Leistungsbeziehungen	-2.292,18	-3.200,00	-2.080,20	1.119,80	211,98

Produktübersicht		Ergebnis 2021	Ansatz 2022	Ergebnis 2022	Abweichung (Ergebnis-Ansatz) 2022	Ergebnisveränderung gegenüber 2021
Leistung	Bezeichnung					
in EUR						
42.40.01.00	Kommunale Sportstätten	-2.292,18	-3.200,00	-2.080,20	1.119,80	211,98

Teilergebnisrechnung 2022

51.10.01

Produktbereich: 51 Räumliche Planung und Entwicklung
Produktgruppe: 51.10 Räumliche Planungs- und Entwicklungsmaßnahmen
Produkt: 51.10.01 Umsetzung und Steuerung von Planung (Bauleitplanung)

Ifd. Nr.	Ertrags- und Aufwandsarten	Ergebnis 2021	Ansatz 2022	Ergebnis 2022	Abweichung (Ergebnis-Ansatz) 2022	Ergebnisveränderung gegenüber 2021
		1	2	3	4	5
in EUR						
01	+ Steuern und ähnliche Abgaben	0,00	0,00	0,00	0,00	0,00
02	+ Zuwendungen, allgemeine Umlagen und sonstige Transfererträge	0,00	0,00	0,00	0,00	0,00
03	+ Erträge der sozialen Sicherung	0,00	0,00	0,00	0,00	0,00
04	+ Öffentlich-Rechtliche Leistungsentgelte	0,00	0,00	0,00	0,00	0,00
05	+ Privatrechtliche Leistungsentgelte	0,00	0,00	0,00	0,00	0,00
06	+ Kostenerstattungen und Kostenumlagen	0,00	0,00	0,00	0,00	0,00
07	+/- Erhöhung oder Verminderung des Bestands an fertigen und unfertigen Erzeugnissen	0,00	0,00	0,00	0,00	0,00
08	+ Andere aktivierte Eigenleistungen	0,00	0,00	0,00	0,00	0,00
09	+ Sonstige laufende Erträge	0,00	0,00	0,00	0,00	0,00
10	Summe 1 bis 9 Summe der laufenden Erträge aus Verwaltungstätigkeit	0,00	0,00	0,00	0,00	0,00
11	- Personalaufwendungen	0,00	0,00	0,00	0,00	0,00
12	- Versorgungsaufwendungen	0,00	0,00	0,00	0,00	0,00
13	- Aufwendungen für Sach- und Dienstleistungen	0,00	0,00	0,00	0,00	0,00
14	- Abschreibungen gem. § 2 Abs. 1 Nr. 14 GemHVO	0,00	0,00	0,00	0,00	0,00
15	- Abschreibungen gem. § 2 Abs. 1 Nr. 15 GemHVO	0,00	0,00	0,00	0,00	0,00
16	- Zuwendungen, Umlagen und sonstige Transferaufwendungen	0,00	0,00	0,00	0,00	0,00
17	- Aufwendungen der sozialen Sicherung	0,00	0,00	0,00	0,00	0,00
18	- Sonstige laufende Aufwendungen	6.328,81	0,00	0,00	0,00	-6.328,81
56255000	Aufwendungen für die Erstellung von Bebauungsplänen	6.328,81	0,00	0,00	0,00	-6.328,81
19	Summe 11 bis 18 Summe der laufenden Aufwendungen aus Verwaltungstätigkeit	6.328,81	0,00	0,00	0,00	-6.328,81
20	Saldo von 10 und 19 Laufendes Ergebnis aus Verwaltungstätigkeit	-6.328,81	0,00	0,00	0,00	6.328,81
21	+ Zinserträge und sonstige Finanzerträge	0,00	0,00	0,00	0,00	0,00
22	- Zinsaufwendungen und sonstige Finanzaufwendungen	0,00	0,00	0,00	0,00	0,00
23	Saldo 21 und 22 Finanzergebnis	0,00	0,00	0,00	0,00	0,00
24	Summe 20 und 23 Ordentliches Ergebnis	-6.328,81	0,00	0,00	0,00	6.328,81
25	+ Außerordentliche Erträge	0,00	0,00	0,00	0,00	0,00
26	- Außerordentliche Aufwendungen	0,00	0,00	0,00	0,00	0,00
27	Saldo 25 und 26 Außerordentliches Ergebnis	0,00	0,00	0,00	0,00	0,00
28	Summe 24 und 27 Jahresergebnis des Teilhaushalts vor Verrechnung der internen Leistungsbeziehungen	-6.328,81	0,00	0,00	0,00	6.328,81
29	+ Erträge aus internen Leistungsbeziehungen	0,00	0,00	0,00	0,00	0,00
30	- Aufwendungen aus internen Leistungsbeziehungen	0,00	0,00	0,00	0,00	0,00
31	Saldo 29 und 30 Saldo der Erträge und Aufwendungen aus internen Leistungsbeziehungen	0,00	0,00	0,00	0,00	0,00
32	Summe 28 und 31 Jahresergebnis des Teilhaushalts nach der Verrechnung der internen Leistungsbeziehungen	-6.328,81	0,00	0,00	0,00	6.328,81

Teilergebnisrechnung 2022

51.10.01

Produktbereich: 51 Räumliche Planung und Entwicklung
Produktgruppe: 51.10 Räumliche Planungs- und Entwicklungsmaßnahmen
Produkt: 51.10.01 Umsetzung und Steuerung von Planung (Bauleitplanung)

Produktübersicht		Ergebnis	Ansatz	Ergebnis	Ab-	Ergebnis-
Leistung	Bezeichnung	2021	2022	2022	weichung	veränderung
		(Ergebnis- Ansatz) 2022				
		in EUR				
51.10.01.00	Umsetzung und Steuerung von Planung (Bauleitplanung)	-6.328,81	0,00	0,00	0,00	6.328,81

Teilergebnisrechnung 2022

51.13.01

Produktbereich: 51 Räumliche Planung und Entwicklung
Produktgruppe: 51.13 Kostenträger nicht angelegt
Produkt: 51.13.01 Dorferneuerung

Ifd. Nr.	Ertrags- und Aufwandsarten	Ergebnis 2021	Ansatz 2022	Ergebnis 2022	Abweichung (Ergebnis-Ansatz) 2022	Ergebnisveränderung gegenüber 2021
		1	2	3	4	5
01	+ Steuern und ähnliche Abgaben	0,00	0,00	0,00	0,00	0,00
02	+ Zuwendungen, allgemeine Umlagen und sonstige Transfererträge	0,00	0,00	0,00	0,00	0,00
03	+ Erträge der sozialen Sicherung	0,00	0,00	0,00	0,00	0,00
04	+ Öffentlich-Rechtliche Leistungsentgelte	0,00	0,00	0,00	0,00	0,00
05	+ Privatrechtliche Leistungsentgelte	0,00	0,00	0,00	0,00	0,00
06	+ Kostenerstattungen und Kostenumlagen	0,00	0,00	0,00	0,00	0,00
07	+/- Erhöhung oder Verminderung des Bestands an fertigen und unfertigen Erzeugnissen	0,00	0,00	0,00	0,00	0,00
08	+ Andere aktivierte Eigenleistungen	0,00	0,00	0,00	0,00	0,00
09	+ Sonstige laufende Erträge	0,00	0,00	0,00	0,00	0,00
10	Summe 1 bis 9 Summe der laufenden Erträge aus Verwaltungstätigkeit	0,00	0,00	0,00	0,00	0,00
11	- Personalaufwendungen	0,00	0,00	0,00	0,00	0,00
12	- Versorgungsaufwendungen	0,00	0,00	0,00	0,00	0,00
13	- Aufwendungen für Sach- und Dienstleistungen	0,00	0,00	0,00	0,00	0,00
14	- Abschreibungen gem. § 2 Abs. 1 Nr. 14 GemHVO	0,00	0,00	0,00	0,00	0,00
15	- Abschreibungen gem. § 2 Abs. 1 Nr. 15 GemHVO	0,00	0,00	0,00	0,00	0,00
16	- Zuwendungen, Umlagen und sonstige Transferaufwendungen	0,00	0,00	0,00	0,00	0,00
17	- Aufwendungen der sozialen Sicherung	0,00	0,00	0,00	0,00	0,00
18	- Sonstige laufende Aufwendungen	0,00	0,00	6.949,60	6.949,60	6.949,60
56990000	Sonstige	0,00	0,00	6.949,60	6.949,60	6.949,60
19	Summe 11 bis 18 Summe der laufenden Aufwendungen aus Verwaltungstätigkeit	0,00	0,00	6.949,60	6.949,60	6.949,60
20	Saldo von 10 und 19 Laufendes Ergebnis aus Verwaltungstätigkeit	0,00	0,00	-6.949,60	-6.949,60	-6.949,60
21	+ Zinserträge und sonstige Finanzerträge	0,00	0,00	0,00	0,00	0,00
22	- Zinsaufwendungen und sonstige Finanzaufwendungen	0,00	0,00	0,00	0,00	0,00
23	Saldo 21 und 22 Finanzergebnis	0,00	0,00	0,00	0,00	0,00
24	Summe 20 und 23 Ordentliches Ergebnis	0,00	0,00	-6.949,60	-6.949,60	-6.949,60
25	+ Außerordentliche Erträge	0,00	0,00	0,00	0,00	0,00
26	- Außerordentliche Aufwendungen	0,00	0,00	0,00	0,00	0,00
27	Saldo 25 und 26 Außerordentliches Ergebnis	0,00	0,00	0,00	0,00	0,00
28	Summe 24 und 27 Jahresergebnis des Teilhaushalts vor Verrechnung der internen Leistungsbeziehungen	0,00	0,00	-6.949,60	-6.949,60	-6.949,60
29	+ Erträge aus internen Leistungsbeziehungen	0,00	0,00	0,00	0,00	0,00
30	- Aufwendungen aus internen Leistungsbeziehungen	0,00	0,00	0,00	0,00	0,00
31	Saldo 29 und 30 Saldo der Erträge und Aufwendungen aus internen Leistungsbeziehungen	0,00	0,00	0,00	0,00	0,00
32	Summe 28 und 31 Jahresergebnis des Teilhaushalts nach der Verrechnung der internen Leistungsbeziehungen	0,00	0,00	-6.949,60	-6.949,60	-6.949,60

Teilergebnisrechnung 2022

51.13.01

Produktbereich: 51 Räumliche Planung und Entwicklung
Produktgruppe: 51.13 *Kostenträger nicht angelegt*
Produkt: 51.13.01 Dorferneuerung

Produktübersicht		Ergebnis	Ansatz	Ergebnis	Ab-	Ergebnis-
Leistung	Bezeichnung	2021	2022	2022	weichung	veränderung
		(Ergebnis- Ansatz) 2022				
		in EUR				
51.13.01.00	Dorferneuerung	0,00	0,00	-6.949,60	-6.949,60	-6.949,60

Teilergebnisrechnung 2022

54.10.01

Produktbereich: 54 Verkehrsflächen und -anlagen, ÖPNV
Produktgruppe: 54.10 Gemeindestraßen
Produkt: 54.10.01 Gemeindestraßen

Ifd. Nr.	Ertrags- und Aufwandsarten	Ergebnis 2021	Ansatz 2022	Ergebnis 2022	Abweichung (Ergebnis-Ansatz) 2022	Ergebnisveränderung gegenüber 2021
		1	2	3	4	5
in EUR						
01	+ Steuern und ähnliche Abgaben	0,00	0,00	0,00	0,00	0,00
02	+ Zuwendungen, allgemeine Umlagen und sonstige Transfererträge	7.281,00	5.980,00	6.336,66	356,66	-944,34
	41490000 von Sonstigen	0,00	100,00	0,00	-100,00	0,00
	41510000 Sonderposten aus Zuwendungen	7.281,00	5.880,00	6.336,66	456,66	-944,34
03	+ Erträge der sozialen Sicherung	0,00	0,00	0,00	0,00	0,00
04	+ Öffentlich-Rechtliche Leistungsentgelte	30.734,00	28.056,00	28.196,00	140,00	-2.538,00
	43225000 für die Sondernutzung von Straßen	152,00	300,00	440,00	140,00	288,00
	43700000 Erträge aus der Auflösung von Sonderposten für Beiträge und ähnliche Entgelte	30.582,00	27.756,00	27.756,00	0,00	-2.826,00
05	+ Privatrechtliche Leistungsentgelte	191,73	200,00	391,41	191,41	199,68
	44120000 Mieten und Pachten	191,73	200,00	191,73	-8,27	0,00
	44190000 Sonstige	0,00	0,00	199,68	199,68	199,68
06	+ Kostenerstattungen und Kostenumlagen	0,00	0,00	0,00	0,00	0,00
07	+/- Erhöhung oder Verminderung des Bestands an fertigen und unfertigen Erzeugnissen	0,00	0,00	0,00	0,00	0,00
08	+ Andere aktivierte Eigenleistungen	0,00	0,00	0,00	0,00	0,00
09	+ Sonstige laufende Erträge	24.097,88	28.600,00	31.947,30	3.347,30	7.849,42
	46250000 Konzessionsabgaben	24.097,88	28.600,00	31.947,30	3.347,30	7.849,42
10	Summe 1 bis 9 Summe der laufenden Erträge aus Verwaltungstätigkeit	62.304,61	62.836,00	66.871,37	4.035,37	4.566,76
11	- Personalaufwendungen	0,00	0,00	0,00	0,00	0,00
12	- Versorgungsaufwendungen	0,00	0,00	0,00	0,00	0,00
13	- Aufwendungen für Sach- und Dienstleistungen	47.577,25	74.000,00	49.788,63	-24.211,37	2.211,38
	52210000 Aufwendungen für Energie / Wasser / Abwasser / Abfall	16.485,00	20.000,00	15.412,79	-4.587,21	-1.072,21
	52338000 Straßen, Wege, Plätze und Verkehrslenkungsanlagen	29.165,61	52.000,00	32.633,06	-19.366,94	3.467,45
	52338001 Streusalz-Verbrauch	1.926,64	1.000,00	694,68	-305,32	-1.231,96
	52339000 Sonstiges	0,00	1.000,00	654,50	-345,50	654,50
	52380000 Geringwertige Geräte, Ausstattungs-, Ausrüstungs- und sonstige Gebrauchsgegenstände	0,00	0,00	393,60	393,60	393,60
14	- Abschreibungen gem. § 2 Abs. 1 Nr. 14 GemHVO	48.197,00	42.257,00	42.897,62	640,62	-5.299,38
	53230000 gezahlte Investitionszuschüsse als Nutzungsberechtigter	2.159,00	1.776,00	1.776,00	0,00	-383,00
	53510000 Brücken, Tunnel und ingenieurtechnische Anlagen	468,00	468,00	468,00	0,00	0,00
	53530000 Stromversorgungsanlagen	0,00	0,00	600,63	600,63	600,63
	53580000 Straßen, Wege, Plätze und Verkehrslenkungsanlagen	45.570,00	40.013,00	40.052,99	39,99	-5.517,01
15	- Abschreibungen gem. § 2 Abs. 1 Nr. 15 GemHVO	0,00	0,00	0,00	0,00	0,00
16	- Zuwendungen, Umlagen und sonstige Transferaufwendungen	0,00	0,00	0,00	0,00	0,00
17	- Aufwendungen der sozialen Sicherung	0,00	0,00	0,00	0,00	0,00
18	- Sonstige laufende Aufwendungen	0,00	0,00	0,00	0,00	0,00
19	Summe 11 bis 18 Summe der laufenden Aufwendungen aus Verwaltungstätigkeit	95.774,25	116.257,00	92.686,25	-23.570,75	-3.088,00
20	Saldo von 10 und 19 Laufendes Ergebnis aus Verwaltungstätigkeit	-33.469,64	-53.421,00	-25.814,88	27.606,12	7.654,76
21	+ Zinserträge und sonstige Finanzerträge	0,00	0,00	0,00	0,00	0,00

Teilergebnisrechnung 2022

54.10.01

Produktbereich: 54 Verkehrsflächen und -anlagen, ÖPNV
Produktgruppe: 54.10 Gemeindestraßen
Produkt: 54.10.01 Gemeindestraßen

Ifd. Nr.	Ertrags- und Aufwandsarten	Ergebnis 2021	Ansatz 2022	Ergebnis 2022	Abweichung (Ergebnis-Ansatz) 2022	Ergebnisveränderung gegenüber 2021
		1	2	3	4	5
22	- Zinsaufwendungen und sonstige Finanzaufwendungen	0,00	0,00	0,00	0,00	0,00
23	Saldo 21 und 22 Finanzergebnis	0,00	0,00	0,00	0,00	0,00
24	Summe 20 und 23 Ordentliches Ergebnis	-33.469,64	-53.421,00	-25.814,88	27.606,12	7.654,76
25	+ Außerordentliche Erträge	0,00	0,00	0,00	0,00	0,00
26	- Außerordentliche Aufwendungen	0,00	0,00	0,00	0,00	0,00
27	Saldo 25 und 26 Außerordentliches Ergebnis	0,00	0,00	0,00	0,00	0,00
28	Summe 24 und 27 Jahresergebnis des Teilhaushalts vor Verrechnung der internen Leistungsbeziehungen	-33.469,64	-53.421,00	-25.814,88	27.606,12	7.654,76
29	+ Erträge aus internen Leistungsbeziehungen	0,00	0,00	0,00	0,00	0,00
30	- Aufwendungen aus internen Leistungsbeziehungen	55.771,20	55.000,00	80.016,04	25.016,04	24.244,84
	58100000 Aufwendungen aus internen Leistungsbeziehungen	55.771,20	55.000,00	80.016,04	25.016,04	24.244,84
31	Saldo 29 und 30 Saldo der Erträge und Aufwendungen aus internen Leistungsbeziehungen	-55.771,20	-55.000,00	-80.016,04	-25.016,04	-24.244,84
32	Summe 28 und 31 Jahresergebnis des Teilhaushalts nach der Verrechnung der internen Leistungsbeziehungen	-89.240,84	-108.421,00	-105.830,92	2.590,08	-16.590,08

Produktübersicht		Ergebnis 2021	Ansatz 2022	Ergebnis 2022	Abweichung (Ergebnis-Ansatz) 2022	Ergebnisveränderung gegenüber 2021
Leistung	Bezeichnung					
in EUR						
54.10.01.00	Gemeindestraßen	0,00	0,00	-393,60	-393,60	-393,60
54.10.01.01	Straßen	-45.001,41	-49.976,00	-66.234,55	-16.258,55	-21.233,14
54.10.01.02	Straßenbeleuchtung	-22.865,43	-31.229,00	-21.215,58	10.013,42	1.649,85
54.10.01.03	Straßenoberflächenentwässerung	-21.374,00	-26.216,00	-17.256,40	8.959,60	4.117,60
54.10.01.05	Ladeinfrastruktur	0,00	-1.000,00	-730,79	269,21	-730,79

Teilergebnisrechnung 2022

54.60.01

Produktbereich: 54 Verkehrsflächen und -anlagen, ÖPNV
Produktgruppe: 54.60 Parkeinrichtungen
Produkt: 54.60.01 Kommunale Parkplätze

Ifd. Nr.	Ertrags- und Aufwandsarten	Ergebnis 2021	Ansatz 2022	Ergebnis 2022	Abweichung (Ergebnis-Ansatz) 2022	Ergebnisveränderung gegenüber 2021
		1	2	3	4	5
in EUR						
01	+ Steuern und ähnliche Abgaben	0,00	0,00	0,00	0,00	0,00
02	+ Zuwendungen, allgemeine Umlagen und sonstige Transfererträge	0,00	0,00	0,00	0,00	0,00
03	+ Erträge der sozialen Sicherung	0,00	0,00	0,00	0,00	0,00
04	+ Öffentlich-Rechtliche Leistungsentgelte	0,00	0,00	0,00	0,00	0,00
05	+ Privatrechtliche Leistungsentgelte	0,00	0,00	0,00	0,00	0,00
06	+ Kostenerstattungen und Kostenumlagen	0,00	0,00	0,00	0,00	0,00
07	+/- Erhöhung oder Verminderung des Bestands an fertigen und unfertigen Erzeugnissen	0,00	0,00	0,00	0,00	0,00
08	+ Andere aktivierte Eigenleistungen	0,00	0,00	0,00	0,00	0,00
09	+ Sonstige laufende Erträge	0,00	0,00	0,00	0,00	0,00
10	Summe 1 bis 9 Summe der laufenden Erträge aus Verwaltungstätigkeit	0,00	0,00	0,00	0,00	0,00
11	- Personalaufwendungen	0,00	0,00	0,00	0,00	0,00
12	- Versorgungsaufwendungen	0,00	0,00	0,00	0,00	0,00
13	- Aufwendungen für Sach- und Dienstleistungen	0,00	0,00	0,00	0,00	0,00
14	- Abschreibungen gem. § 2 Abs. 1 Nr. 14 GemHVO	1.056,00	1.055,00	1.055,00	0,00	-1,00
53580000	<i>Straßen, Wege, Plätze und Verkehrsmittelanlagen</i>	1.056,00	1.055,00	1.055,00	0,00	-1,00
15	- Abschreibungen gem. § 2 Abs. 1 Nr. 15 GemHVO	0,00	0,00	0,00	0,00	0,00
16	- Zuwendungen, Umlagen und sonstige Transferaufwendungen	0,00	0,00	0,00	0,00	0,00
17	- Aufwendungen der sozialen Sicherung	0,00	0,00	0,00	0,00	0,00
18	- Sonstige laufende Aufwendungen	0,00	0,00	0,00	0,00	0,00
19	Summe 11 bis 18 Summe der laufenden Aufwendungen aus Verwaltungstätigkeit	1.056,00	1.055,00	1.055,00	0,00	-1,00
20	Saldo von 10 und 19 Laufendes Ergebnis aus Verwaltungstätigkeit	-1.056,00	-1.055,00	-1.055,00	0,00	1,00
21	+ Zinserträge und sonstige Finanzerträge	0,00	0,00	0,00	0,00	0,00
22	- Zinsaufwendungen und sonstige Finanzaufwendungen	0,00	0,00	0,00	0,00	0,00
23	Saldo 21 und 22 Finanzergebnis	0,00	0,00	0,00	0,00	0,00
24	Summe 20 und 23 Ordentliches Ergebnis	-1.056,00	-1.055,00	-1.055,00	0,00	1,00
25	+ Außerordentliche Erträge	0,00	0,00	0,00	0,00	0,00
26	- Außerordentliche Aufwendungen	0,00	0,00	0,00	0,00	0,00
27	Saldo 25 und 26 Außerordentliches Ergebnis	0,00	0,00	0,00	0,00	0,00
28	Summe 24 und 27 Jahresergebnis des Teilhaushalts vor Verrechnung der internen Leistungsbeziehungen	-1.056,00	-1.055,00	-1.055,00	0,00	1,00
29	+ Erträge aus internen Leistungsbeziehungen	0,00	0,00	0,00	0,00	0,00
30	- Aufwendungen aus internen Leistungsbeziehungen	238,04	1.000,00	74,59	-925,41	-163,45
58100000	<i>Aufwendungen aus internen Leistungsbeziehungen</i>	238,04	1.000,00	74,59	-925,41	-163,45
31	Saldo 29 und 30 Saldo der Erträge und Aufwendungen aus internen Leistungsbeziehungen	-238,04	-1.000,00	-74,59	925,41	163,45

Teilergebnisrechnung 2022

54.60.01

Produktbereich: 54 Verkehrsflächen und -anlagen, ÖPNV
 Produktgruppe: 54.60 Parkeinrichtungen
 Produkt: 54.60.01 Kommunale Parkplätze

Ifd. Nr.	Ertrags- und Aufwandsarten	Ergebnis 2021	Ansatz 2022	Ergebnis 2022	Abweichung (Ergebnis-Ansatz) 2022	Ergebnisveränderung gegenüber 2021
		1	2	3	4	5
32	Summe 28 und 31 Jahresergebnis des Teilhaushalts nach der Verrechnung der internen Leistungsbeziehungen	-1.294,04	-2.055,00	-1.129,59	925,41	164,45

Produktübersicht		Ergebnis 2021	Ansatz 2022	Ergebnis 2022	Abweichung (Ergebnis-Ansatz) 2022	Ergebnisveränderung gegenüber 2021
Leistung	Bezeichnung					
in EUR						
54.60.01.00	Kommunale Parkplätze	-1.294,04	-2.055,00	-1.129,59	925,41	164,45

Teilergebnisrechnung 2022

55.10.01

Produktbereich: 55 Natur- und Landschaftspflege
Produktgruppe: 55.10 Öffentliches Grün, Landschaftsbau (soweit keinem anderen Produkt zuzuordnen)
Produkt: 55.10.01 Öffentliches Grün, Landschaftsbau

Ifd. Nr.	Ertrags- und Aufwandsarten	Ergebnis 2021	Ansatz 2022	Ergebnis 2022	Abweichung (Ergebnis-Ansatz) 2022	Ergebnisveränderung gegenüber 2021
		in EUR				
		1	2	3	4	5
01	+ Steuern und ähnliche Abgaben	0,00	0,00	0,00	0,00	0,00
02	+ Zuwendungen, allgemeine Umlagen und sonstige Transfererträge	0,00	588,00	0,00	-588,00	0,00
	<i>41510000 Sonderposten aus Zuwendungen</i>	<i>0,00</i>	<i>588,00</i>	<i>0,00</i>	<i>-588,00</i>	<i>0,00</i>
03	+ Erträge der sozialen Sicherung	0,00	0,00	0,00	0,00	0,00
04	+ Öffentlich-Rechtliche Leistungsentgelte	0,00	0,00	0,00	0,00	0,00
05	+ Privatrechtliche Leistungsentgelte	0,00	0,00	0,00	0,00	0,00
06	+ Kostenerstattungen und Kostenumlagen	0,00	0,00	0,00	0,00	0,00
07	+/- Erhöhung oder Verminderung des Bestands an fertigen und unfertigen Erzeugnissen	0,00	0,00	0,00	0,00	0,00
08	+ Andere aktivierte Eigenleistungen	0,00	0,00	0,00	0,00	0,00
09	+ Sonstige laufende Erträge	0,00	0,00	0,00	0,00	0,00
10	Summe 1 bis 9 Summe der laufenden Erträge aus Verwaltungstätigkeit	0,00	588,00	0,00	-588,00	0,00
11	- Personalaufwendungen	0,00	0,00	0,00	0,00	0,00
12	- Versorgungsaufwendungen	0,00	0,00	0,00	0,00	0,00
13	- Aufwendungen für Sach- und Dienstleistungen	308,21	800,00	668,19	-131,81	359,98
	<i>52311000 Grundstücke</i>	<i>0,00</i>	<i>500,00</i>	<i>319,52</i>	<i>-180,48</i>	<i>319,52</i>
	<i>52321000 Grundstücke</i>	<i>308,21</i>	<i>300,00</i>	<i>348,67</i>	<i>48,67</i>	<i>40,46</i>
14	- Abschreibungen gem. § 2 Abs. 1 Nr. 14 GemHVO	0,00	0,00	314,22	314,22	314,22
	<i>53220000 immaterielle Vermögensgegenstände aus geleisteten Zuwendungen</i>	<i>0,00</i>	<i>0,00</i>	<i>232,30</i>	<i>232,30</i>	<i>232,30</i>
	<i>53300000 Abschreibungen auf unbebaute Grundstücke und grundstücksgleiche Rechte</i>	<i>0,00</i>	<i>0,00</i>	<i>81,92</i>	<i>81,92</i>	<i>81,92</i>
15	- Abschreibungen gem. § 2 Abs. 1 Nr. 15 GemHVO	0,00	0,00	0,00	0,00	0,00
16	- Zuwendungen, Umlagen und sonstige Transferaufwendungen	0,00	0,00	0,00	0,00	0,00
17	- Aufwendungen der sozialen Sicherung	0,00	0,00	0,00	0,00	0,00
18	- Sonstige laufende Aufwendungen	0,00	0,00	0,00	0,00	0,00
19	Summe 11 bis 18 Summe der laufenden Aufwendungen aus Verwaltungstätigkeit	308,21	800,00	982,41	182,41	674,20
20	Saldo von 10 und 19 Laufendes Ergebnis aus Verwaltungstätigkeit	-308,21	-212,00	-982,41	-770,41	-674,20
21	+ Zinserträge und sonstige Finanzerträge	0,00	0,00	0,00	0,00	0,00
22	- Zinsaufwendungen und sonstige Finanzaufwendungen	0,00	0,00	0,00	0,00	0,00
23	Saldo 21 und 22 Finanzergebnis	0,00	0,00	0,00	0,00	0,00
24	Summe 20 und 23 Ordentliches Ergebnis	-308,21	-212,00	-982,41	-770,41	-674,20
25	+ Außerordentliche Erträge	0,00	0,00	0,00	0,00	0,00
26	- Außerordentliche Aufwendungen	0,00	0,00	0,00	0,00	0,00
27	Saldo 25 und 26 Außerordentliches Ergebnis	0,00	0,00	0,00	0,00	0,00
28	Summe 24 und 27 Jahresergebnis des Teilhaushalts vor Verrechnung der internen Leistungsbeziehungen	-308,21	-212,00	-982,41	-770,41	-674,20
29	+ Erträge aus internen Leistungsbeziehungen	0,00	0,00	0,00	0,00	0,00
30	- Aufwendungen aus internen Leistungsbeziehungen	10.333,70	12.000,00	10.002,94	-1.997,06	-330,76

Teilergebnisrechnung 2022

55.10.01

Produktbereich: 55 Natur- und Landschaftspflege
Produktgruppe: 55.10 Öffentliches Grün, Landschaftsbau (soweit keinem anderen Produkt zuzuordnen)
Produkt: 55.10.01 Öffentliches Grün, Landschaftsbau

Ifd. Nr.	Ertrags- und Aufwandsarten	Ergebnis 2021	Ansatz 2022	Ergebnis 2022	Abweichung (Ergebnis-Ansatz) 2022	Ergebnisveränderung gegenüber 2021
		in EUR				
		1	2	3	4	5
58100000	Aufwendungen aus internen Leistungsbeziehungen	10.333,70	12.000,00	10.002,94	-1.997,06	-330,76
31	Saldo 29 und 30 Saldo der Erträge und Aufwendungen aus internen Leistungsbeziehungen	-10.333,70	-12.000,00	-10.002,94	1.997,06	330,76
32	Summe 28 und 31 Jahresergebnis des Teilhaushalts nach der Verrechnung der internen Leistungsbeziehungen	-10.641,91	-12.212,00	-10.985,35	1.226,65	-343,44

Produktübersicht		Ergebnis 2021	Ansatz 2022	Ergebnis 2022	Abweichung (Ergebnis-Ansatz) 2022	Ergebnisveränderung gegenüber 2021
Leistung	Bezeichnung	in EUR				
55.10.01.00	Öffentliches Grün, Landschaftsbau	-10.641,91	-12.212,00	-10.985,35	1.226,65	-343,44

Teilergebnisrechnung 2022

55.30.01

Produktbereich: 55 Natur- und Landschaftspflege
Produktgruppe: 55.30 Friedhofs- und Bestattungswesen
Produkt: 55.30.01 Friedhofswesen (Friedhofsanlagen)

Ifd. Nr.	Ertrags- und Aufwandsarten	Ergebnis 2021	Ansatz 2022	Ergebnis 2022	Abweichung (Ergebnis-Ansatz) 2022	Ergebnisveränderung gegenüber 2021
		1	2	3	4	5
01	+ Steuern und ähnliche Abgaben	0,00	0,00	0,00	0,00	0,00
02	+ Zuwendungen, allgemeine Umlagen und sonstige Transfererträge	899,00	900,00	900,00	0,00	1,00
	41510000 <i>Sonderposten aus Zuwendungen</i>	899,00	900,00	900,00	0,00	1,00
03	+ Erträge der sozialen Sicherung	0,00	0,00	0,00	0,00	0,00
04	+ Öffentlich-Rechtliche Leistungsentgelte für das Bestattungswesen	9.754,00	11.171,00	13.538,00	2.367,00	3.784,00
	43224000	5.570,00	7.000,00	8.720,00	1.720,00	3.150,00
	43900000 <i>Erträge aus der Auflösung von Sonderposten für Grabnutzungsentgelte</i>	4.184,00	4.171,00	4.818,00	647,00	634,00
05	+ Privatrechtliche Leistungsentgelte	0,00	0,00	0,00	0,00	0,00
06	+ Kostenerstattungen und Kostenumlagen von Sonstigen	400,00	600,00	3.500,00	2.900,00	3.100,00
	44290000	400,00	600,00	3.500,00	2.900,00	3.100,00
07	+/- Erhöhung oder Verminderung des Bestands an fertigen und unfertigen Erzeugnissen	0,00	0,00	0,00	0,00	0,00
08	+ Andere aktivierte Eigenleistungen	0,00	0,00	0,00	0,00	0,00
09	+ Sonstige laufende Erträge	0,00	0,00	0,00	0,00	0,00
10	Summe 1 bis 9 Summe der laufenden Erträge aus Verwaltungstätigkeit	11.053,00	12.671,00	17.938,00	5.267,00	6.885,00
11	- Personalaufwendungen	0,00	0,00	0,00	0,00	0,00
12	- Versorgungsaufwendungen	0,00	0,00	0,00	0,00	0,00
13	- Aufwendungen für Sach- und Dienstleistungen	4.624,92	9.700,00	13.330,47	3.630,47	8.705,55
	52311000 <i>Grundstücke</i>	109,40	5.000,00	1.312,86	-3.687,14	1.203,46
	52313000 <i>Gebäude einschließlich der Bestandteile, die dem Gebäude zuzurechnen sind</i>	293,01	200,00	1.479,25	1.279,25	1.186,24
	52321000 <i>Grundstücke</i>	767,97	1.000,00	1.077,78	77,78	309,81
	52323000 <i>Gebäude einschließlich der Bestandteile, die dem Gebäude zuzurechnen sind</i>	592,30	500,00	372,38	-127,62	-219,92
	52490000 <i>Sonstige Aufwendungen für Sachleistungen</i>	0,00	0,00	4.762,34	4.762,34	4.762,34
	52920000 <i>sonstige Aufwendungen für Dienstleistungen</i>	2.862,24	3.000,00	4.325,86	1.325,86	1.463,62
14	- Abschreibungen gem. § 2 Abs. 1 Nr. 14 GemHVO	1.716,00	1.716,00	1.932,83	216,83	216,83
	53490000 <i>mit sonstigen Gebäuden</i>	1.584,00	1.584,00	1.800,83	216,83	216,83
	53550000 <i>Wasserversorgungsanlagen</i>	132,00	132,00	132,00	0,00	0,00
15	- Abschreibungen gem. § 2 Abs. 1 Nr. 15 GemHVO	0,00	0,00	0,00	0,00	0,00
16	- Zuwendungen, Umlagen und sonstige Transferaufwendungen	0,00	0,00	0,00	0,00	0,00
17	- Aufwendungen der sozialen Sicherung	0,00	0,00	0,00	0,00	0,00
18	- Sonstige laufende Aufwendungen	237,01	350,00	219,00	-131,00	-18,01
	56411000 <i>Gebäudeversicherungen</i>	177,22	200,00	188,49	-11,51	11,27
	56414000 <i>Unfallversicherungen</i>	59,79	150,00	30,51	-119,49	-29,28
19	Summe 11 bis 18 Summe der laufenden Aufwendungen aus Verwaltungstätigkeit	6.577,93	11.766,00	15.482,30	3.716,30	8.904,37
20	Saldo von 10 und 19 Laufendes Ergebnis aus Verwaltungstätigkeit	4.475,07	905,00	2.455,70	1.550,70	-2.019,37
21	+ Zinserträge und sonstige Finanzerträge	0,00	0,00	0,00	0,00	0,00
22	- Zinsaufwendungen und sonstige Finanzaufwendungen	0,00	0,00	0,00	0,00	0,00
23	Saldo 21 und 22 Finanzergebnis	0,00	0,00	0,00	0,00	0,00
24	Summe 20 und 23 Ordentliches Ergebnis	4.475,07	905,00	2.455,70	1.550,70	-2.019,37
25	+ Außerordentliche Erträge	0,00	0,00	0,00	0,00	0,00

Teilergebnisrechnung 2022

55.30.01

Produktbereich: 55 Natur- und Landschaftspflege
Produktgruppe: 55.30 Friedhofs- und Bestattungswesen
Produkt: 55.30.01 Friedhofswesen (Friedhofsanlagen)

Ifd. Nr.	Ertrags- und Aufwandsarten	Ergebnis 2021	Ansatz 2022	Ergebnis 2022	Abweichung (Ergebnis-Ansatz) 2022	Ergebnisveränderung gegenüber 2021
		1	2	3	4	5
26	- Außerordentliche Aufwendungen	0,00	0,00	0,00	0,00	0,00
27	Saldo 25 und 26 <i>Außerordentliches Ergebnis</i>	0,00	0,00	0,00	0,00	0,00
28	Summe 24 und 27 <i>Jahresergebnis des Teilhaushalts vor Verrechnung der internen Leistungsbeziehungen</i>	4.475,07	905,00	2.455,70	1.550,70	-2.019,37
29	+ Erträge aus internen Leistungsbeziehungen	0,00	0,00	0,00	0,00	0,00
30	- Aufwendungen aus internen Leistungsbeziehungen	6.791,12	11.600,00	6.586,57	-5.013,43	-204,55
	58100000 <i>Aufwendungen aus internen Leistungsbeziehungen</i>	6.791,12	11.600,00	6.586,57	-5.013,43	-204,55
31	Saldo 29 und 30 <i>Saldo der Erträge und Aufwendungen aus internen Leistungsbeziehungen</i>	-6.791,12	-11.600,00	-6.586,57	5.013,43	204,55
32	Summe 28 und 31 <i>Jahresergebnis des Teilhaushalts nach der Verrechnung der internen Leistungsbeziehungen</i>	-2.316,05	-10.695,00	-4.130,87	6.564,13	-1.814,82

Produktübersicht		Ergebnis 2021	Ansatz 2022	Ergebnis 2022	Abweichung (Ergebnis-Ansatz) 2022	Ergebnisveränderung gegenüber 2021
Leistung	Bezeichnung					
in EUR						
55.30.01.00	Friedhofswesen (Friedhofsanlagen)	-2.316,05	-10.695,00	-4.130,87	6.564,13	-1.814,82

Teilergebnisrechnung 2022

55.50.01

Produktbereich: 55 Natur- und Landschaftspflege
Produktgruppe: 55.50 Kostenträger nicht angelegt
Produkt: 55.50.01 Kommunale Forstwirtschaft

Ifd. Nr.	Ertrags- und Aufwandsarten	Ergebnis 2021	Ansatz 2022	Ergebnis 2022	Abweichung (Ergebnis-Ansatz) 2022	Ergebnisveränderung gegenüber 2021
		in EUR				
		1	2	3	4	5
01	+ Steuern und ähnliche Abgaben	0,00	0,00	0,00	0,00	0,00
02	+ Zuwendungen, allgemeine Umlagen und sonstige Transfererträge	0,00	0,00	0,00	0,00	0,00
03	+ Erträge der sozialen Sicherung	0,00	0,00	0,00	0,00	0,00
04	+ Öffentlich-Rechtliche Leistungsentgelte	0,00	0,00	0,00	0,00	0,00
05	+ Privatrechtliche Leistungsentgelte	0,00	0,00	0,00	0,00	0,00
06	+ Kostenerstattungen und Kostenumlagen	0,00	0,00	0,00	0,00	0,00
07	+/- Erhöhung oder Verminderung des Bestands an fertigen und unfertigen Erzeugnissen	0,00	0,00	0,00	0,00	0,00
08	+ Andere aktivierte Eigenleistungen	0,00	0,00	0,00	0,00	0,00
09	+ Sonstige laufende Erträge	0,00	0,00	0,00	0,00	0,00
10	Summe 1 bis 9 Summe der laufenden Erträge aus Verwaltungstätigkeit	0,00	0,00	0,00	0,00	0,00
11	- Personalaufwendungen	0,00	0,00	0,00	0,00	0,00
12	- Versorgungsaufwendungen	0,00	0,00	0,00	0,00	0,00
13	- Aufwendungen für Sach- und Dienstleistungen	0,00	0,00	0,00	0,00	0,00
14	- Abschreibungen gem. § 2 Abs. 1 Nr. 14 GemHVO	0,00	0,00	0,00	0,00	0,00
15	- Abschreibungen gem. § 2 Abs. 1 Nr. 15 GemHVO	0,00	0,00	0,00	0,00	0,00
16	- Zuwendungen, Umlagen und sonstige Transferaufwendungen	0,00	0,00	0,00	0,00	0,00
17	- Aufwendungen der sozialen Sicherung	0,00	0,00	0,00	0,00	0,00
18	- Sonstige laufende Aufwendungen	148,79	150,00	130,18	-19,82	-18,61
	56414000 Unfallversicherungen	148,79	150,00	130,18	-19,82	-18,61
19	Summe 11 bis 18 Summe der laufenden Aufwendungen aus Verwaltungstätigkeit	148,79	150,00	130,18	-19,82	-18,61
20	Saldo von 10 und 19 Laufendes Ergebnis aus Verwaltungstätigkeit	-148,79	-150,00	-130,18	19,82	18,61
21	+ Zinserträge und sonstige Finanzerträge	0,00	0,00	0,00	0,00	0,00
22	- Zinsaufwendungen und sonstige Finanzaufwendungen	0,00	0,00	0,00	0,00	0,00
23	Saldo 21 und 22 Finanzergebnis	0,00	0,00	0,00	0,00	0,00
24	Summe 20 und 23 Ordentliches Ergebnis	-148,79	-150,00	-130,18	19,82	18,61
25	+ Außerordentliche Erträge	0,00	0,00	0,00	0,00	0,00
26	- Außerordentliche Aufwendungen	0,00	0,00	0,00	0,00	0,00
27	Saldo 25 und 26 Außerordentliches Ergebnis	0,00	0,00	0,00	0,00	0,00
28	Summe 24 und 27 Jahresergebnis des Teilhaushalts vor Verrechnung der internen Leistungsbeziehungen	-148,79	-150,00	-130,18	19,82	18,61
29	+ Erträge aus internen Leistungsbeziehungen	0,00	0,00	0,00	0,00	0,00
30	- Aufwendungen aus internen Leistungsbeziehungen	0,00	0,00	0,00	0,00	0,00
31	Saldo 29 und 30 Saldo der Erträge und Aufwendungen aus internen Leistungsbeziehungen	0,00	0,00	0,00	0,00	0,00
32	Summe 28 und 31 Jahresergebnis des Teilhaushalts nach der Verrechnung der internen Leistungsbeziehungen	-148,79	-150,00	-130,18	19,82	18,61

Teilergebnisrechnung 2022

55.50.01

Produktbereich: 55 Natur- und Landschaftspflege
Produktgruppe: 55.50 *Kostenträger nicht angelegt*
Produkt: 55.50.01 Kommunale Forstwirtschaft

Produktübersicht		Ergebnis	Ansatz	Ergebnis	Ab-	Ergebnis-	
Leistung	Bezeichnung	2021	2022	2022	weichung	veränderung	
		(Ergebnis- Ansatz) 2022					gegenüber 2021
in EUR							
55.50.01.00	Kommunale Forstwirtschaft	-148,79	-150,00	-130,18	19,82	18,61	

Teilergebnisrechnung 2022

57.30.01

Produktbereich: 57 Wirtschaft und Tourismus
Produktgruppe: 57.30 Allgemeine Einrichtungen und Unternehmen
Produkt: 57.30.01 Kommunale allgemeine Einrichtungen und Unternehmen

Ifd. Nr.	Ertrags- und Aufwandsarten	Ergebnis 2021	Ansatz 2022	Ergebnis 2022	Abweichung (Ergebnis-Ansatz) 2022	Ergebnisveränderung gegenüber 2021
		1	2	3	4	5
in EUR						
01	+ Steuern und ähnliche Abgaben	0,00	0,00	0,00	0,00	0,00
02	+ Zuwendungen, allgemeine Umlagen und sonstige Transfererträge	25.462,37	13.608,00	22.567,45	8.959,45	-2.894,92
	41440000 von der EU	20.548,08	0,00	17.292,06	17.292,06	-3.256,02
	41442000 vom Land	0,00	8.700,00	0,00	-8.700,00	0,00
	41510000 Sonderposten aus Zuwendungen	4.914,29	4.908,00	5.275,39	367,39	361,10
03	+ Erträge der sozialen Sicherung	0,00	0,00	0,00	0,00	0,00
04	+ Öffentlich-Rechtliche Leistungsentgelte	766,00	1.500,00	1.400,00	-100,00	634,00
	43210000 Entgelte für die Benutzung von öffentlichen Einrichtungen und für wirtschaftliche Dienstleistungen	766,00	1.500,00	1.400,00	-100,00	634,00
05	+ Privatrechtliche Leistungsentgelte	441,00	2.000,00	2.490,24	490,24	2.049,24
	44120000 Mieten und Pachten	441,00	2.000,00	1.090,00	-910,00	649,00
	44190000 Sonstige	0,00	0,00	1.400,24	1.400,24	1.400,24
06	+ Kostenerstattungen und Kostenumlagen von Sonstigen	75,58	0,00	10,00	10,00	-65,58
	44290000	75,58	0,00	10,00	10,00	-65,58
07	+/- Erhöhung oder Verminderung des Bestands an fertigen und unfertigen Erzeugnissen	0,00	0,00	0,00	0,00	0,00
08	+ Andere aktivierte Eigenleistungen	0,00	0,00	0,00	0,00	0,00
09	+ Sonstige laufende Erträge	0,00	0,00	0,00	0,00	0,00
10	Summe 1 bis 9 Summe der laufenden Erträge aus Verwaltungstätigkeit	26.744,95	17.108,00	26.467,69	9.359,69	-277,26
11	- Personalaufwendungen	852,94	1.670,00	2.664,18	994,18	1.811,24
	50221000 Vergütungen	664,10	1.300,00	2.069,70	769,70	1.405,60
	50320000 Arbeitnehmer	40,80	100,00	140,23	40,23	99,43
	50420000 Arbeitnehmer	148,04	270,00	454,25	184,25	306,21
12	- Versorgungsaufwendungen	0,00	0,00	0,00	0,00	0,00
13	- Aufwendungen für Sach- und Dienstleistungen	82.348,58	37.450,00	43.204,63	5.754,63	-39.143,95
	52313000 Gebäude einschließlich der Bestandteile, die dem Gebäude zuzurechnen sind	40.860,79	10.000,00	13.610,71	3.610,71	-27.250,08
	52323000 Gebäude einschließlich der Bestandteile, die dem Gebäude zuzurechnen sind	8.716,76	11.950,00	10.725,47	-1.224,53	2.008,71
	52370000 Unterhaltung der Betriebs- und Geschäftsausstattung	1.149,12	1.500,00	928,51	-571,49	-220,61
	52380000 Geringwertige Geräte, Ausstattungs-, Ausrüstungs- und sonstige Gebrauchsgegenstände	31.621,91	500,00	89,94	-410,06	-31.531,97
	52920000 sonstige Aufwendungen für Dienstleistungen	0,00	13.500,00	17.850,00	4.350,00	17.850,00
14	- Abschreibungen gem. § 2 Abs. 1 Nr. 14 GemHVO	13.793,00	13.704,00	16.385,53	2.681,53	2.592,53
	53490000 mit sonstigen Gebäuden	12.888,00	12.887,00	12.887,00	0,00	-1,00
	53820000 Maschinen und technische Anlagen	0,00	0,00	1.969,71	1.969,71	1.969,71
	53853000 Geschäftsausstattung	905,00	817,00	1.528,82	711,82	623,82
15	- Abschreibungen gem. § 2 Abs. 1 Nr. 15 GemHVO	0,00	0,00	0,00	0,00	0,00
16	- Zuwendungen, Umlagen und sonstige Transferaufwendungen	0,00	0,00	0,00	0,00	0,00
17	- Aufwendungen der sozialen Sicherung	0,00	0,00	0,00	0,00	0,00
18	- Sonstige laufende Aufwendungen	17.391,51	8.530,00	6.688,15	-1.841,85	-10.703,36
	56244000 Unterhaltung Hardware	1.388,73	0,00	0,00	0,00	-1.388,73
	56253000 Gerichts-, Anwalts-, Notar-, Gerichtsvollzieherkosten usw.	11.165,18	0,00	0,00	0,00	-11.165,18
	56341000 Fernmeldegebühren	1.011,18	1.200,00	1.423,48	223,48	412,30

Teilergebnisrechnung 2022

57.30.01

Produktbereich: 57 Wirtschaft und Tourismus
Produktgruppe: 57.30 Allgemeine Einrichtungen und Unternehmen
Produkt: 57.30.01 Kommunale allgemeine Einrichtungen und Unternehmen

Ifd. Nr.	Ertrags- und Aufwandsarten	Ergebnis 2021	Ansatz 2022	Ergebnis 2022	Abweichung (Ergebnis-Ansatz) 2022	Ergebnisveränderung gegenüber 2021
		1	2	3	4	5
56380000	Transportkosten	2.556,00	6.000,00	3.937,00	-2.063,00	1.381,00
56411000	Gebäudeversicherungen	1.270,42	1.330,00	1.327,67	-2,33	57,25
19	Summe 11 bis 18	114.386,03	61.354,00	68.942,49	7.588,49	-45.443,54
20	Saldo von 10 und 19	-87.641,08	-44.246,00	-42.474,80	1.771,20	45.166,28
21	+ Zinserträge und sonstige Finanzerträge	0,00	0,00	0,00	0,00	0,00
22	- Zinsaufwendungen und sonstige Finanzaufwendungen	0,00	0,00	0,00	0,00	0,00
23	Saldo 21 und 22	0,00	0,00	0,00	0,00	0,00
24	Summe 20 und 23	-87.641,08	-44.246,00	-42.474,80	1.771,20	45.166,28
25	+ Außerordentliche Erträge	0,00	0,00	0,00	0,00	0,00
26	- Außerordentliche Aufwendungen	0,00	0,00	0,00	0,00	0,00
27	Saldo 25 und 26	0,00	0,00	0,00	0,00	0,00
28	Summe 24 und 27	-87.641,08	-44.246,00	-42.474,80	1.771,20	45.166,28
29	+ Erträge aus internen Leistungsbeziehungen	1.600,00	1.600,00	1.600,00	0,00	0,00
48100000	Erträge aus internen Leistungsbeziehungen	1.600,00	1.600,00	1.600,00	0,00	0,00
30	- Aufwendungen aus internen Leistungsbeziehungen	33.829,57	23.000,00	15.880,87	-7.119,13	-17.948,70
58100000	Aufwendungen aus internen Leistungsbeziehungen	33.829,57	23.000,00	15.880,87	-7.119,13	-17.948,70
31	Saldo 29 und 30	-32.229,57	-21.400,00	-14.280,87	7.119,13	17.948,70
32	Summe 28 und 31	-119.870,65	-65.646,00	-56.755,67	8.890,33	63.114,98

Produktübersicht Leistung	Bezeichnung	Ergebnis 2021	Ansatz 2022	Ergebnis 2022	Abweichung (Ergebnis-Ansatz) 2022	Ergebnisveränderung gegenüber 2021
57.30.01.00	Kommunale allgemeine Einrichtungen und Unternehmen	-2.717,00	-6.156,00	-4.120,75	2.035,25	-1.403,75
57.30.01.01	Bürgerhaus	-52.475,99	-39.510,00	-39.873,44	-363,44	12.602,55
57.30.01.02	Grillhütte	-5.237,71	-8.230,00	-7.318,07	911,93	-2.080,36
57.30.01.03	Co-Working-Space (dezentraler gemeinschaftlicher Arbeitsraum)	-59.439,95	-11.750,00	-4.933,94	6.816,06	54.506,01
57.30.01.05	Photovoltaikanlagen (BgA)	0,00	0,00	-509,47	-509,47	-509,47

Teilergebnisrechnung 2022

61.10.01

Produktbereich: 61 Allgemeine Finanzwirtschaft
Produktgruppe: 61.10 Steuern, allgemeine Zuweisungen, allgemeine Umlagen
Produkt: 61.10.01 Steuern, allgemeine Zuweisungen, allgemeine Umlagen

Ifd. Nr.	Ertrags- und Aufwandsarten	Ergebnis 2021	Ansatz 2022	Ergebnis 2022	Abweichung (Ergebnis-Ansatz) 2022	Ergebnisveränderung gegenüber 2021
		1	2	3	4	5
in EUR						
01	+ Steuern und ähnliche Abgaben	1.040.879,72	1.008.200,00	1.068.648,14	60.448,14	27.768,42
40110000	Grundsteuer A	2.211,45	2.200,00	2.216,97	16,97	5,52
40120000	Grundsteuer B	130.291,68	135.000,00	134.160,68	-839,32	3.869,00
40131000	Gewerbsteuerzahlungen laufendes Jahr	154.852,77	150.000,00	152.446,52	2.446,52	-2.406,25
40210000	Gemeindeanteil an der Einkommensteuer	660.612,40	630.000,00	685.810,07	55.810,07	25.197,67
40220000	Gemeindeanteil an der Umsatzsteuer	21.248,98	20.000,00	19.457,87	-542,13	-1.791,11
40330000	Hundesteuer	4.713,00	5.000,00	4.506,00	-494,00	-207,00
40521000	Familienleistungsausgleich	66.949,44	66.000,00	70.050,03	4.050,03	3.100,59
02	+ Zuwendungen, allgemeine Umlagen und sonstige Transfererträge	23.241,00	48.000,00	47.845,00	-155,00	24.604,00
41111000	Schlüsselzuweisung A	18.731,00	48.000,00	47.845,00	-155,00	29.114,00
41320000	vom Land	4.510,00	0,00	0,00	0,00	-4.510,00
03	+ Erträge der sozialen Sicherung	0,00	0,00	0,00	0,00	0,00
04	+ Öffentlich-Rechtliche Leistungsentgelte	0,00	0,00	0,00	0,00	0,00
05	+ Privatrechtliche Leistungsentgelte	0,00	0,00	0,00	0,00	0,00
06	+ Kostenerstattungen und Kostenumlagen	0,00	0,00	0,00	0,00	0,00
07	+/- Erhöhung oder Verminderung des Bestands an fertigen und unfertigen Erzeugnissen	0,00	0,00	0,00	0,00	0,00
08	+ Andere aktivierte Eigenleistungen	0,00	0,00	0,00	0,00	0,00
09	+ Sonstige laufende Erträge	0,00	0,00	0,00	0,00	0,00
10	Summe 1 bis 9	1.064.120,72	1.056.200,00	1.116.493,14	60.293,14	52.372,42
11	- Personalaufwendungen	0,00	0,00	0,00	0,00	0,00
12	- Versorgungsaufwendungen	0,00	0,00	0,00	0,00	0,00
13	- Aufwendungen für Sach- und Dienstleistungen	0,00	0,00	0,00	0,00	0,00
14	- Abschreibungen gem. § 2 Abs. 1 Nr. 14 GemHVO	0,00	0,00	0,00	0,00	0,00
15	- Abschreibungen gem. § 2 Abs. 1 Nr. 15 GemHVO	0,00	0,00	0,00	0,00	0,00
16	- Zuwendungen, Umlagen und sonstige Transferaufwendungen	667.003,73	539.000,00	532.843,19	-6.156,81	-134.160,54
54310000	Gewerbsteuerumlage	13.892,73	15.000,00	15.007,19	7,19	1.114,46
54421000	Landkreise	421.401,00	434.000,00	433.823,00	-177,00	12.422,00
54423000	Verbandsgemeinden	231.710,00	90.000,00	84.013,00	-5.987,00	-147.697,00
17	- Aufwendungen der sozialen Sicherung	0,00	0,00	0,00	0,00	0,00
18	- Sonstige laufende Aufwendungen	0,00	0,00	0,00	0,00	0,00
19	Summe 11 bis 18	667.003,73	539.000,00	532.843,19	-6.156,81	-134.160,54
20	Saldo von 10 und 19	397.116,99	517.200,00	583.649,95	66.449,95	186.532,96
21	+ Zinserträge und sonstige Finanzerträge	0,00	0,00	0,00	0,00	0,00
22	- Zinsaufwendungen und sonstige Finanzaufwendungen	0,00	0,00	0,00	0,00	0,00
23	Saldo 21 und 22	0,00	0,00	0,00	0,00	0,00
24	Summe 20 und 23	397.116,99	517.200,00	583.649,95	66.449,95	186.532,96
25	+ Außerordentliche Erträge	0,00	0,00	0,00	0,00	0,00
26	- Außerordentliche Aufwendungen	0,00	0,00	0,00	0,00	0,00
27	Saldo 25 und 26	0,00	0,00	0,00	0,00	0,00

Teilergebnisrechnung 2022

61.10.01

Produktbereich: 61 Allgemeine Finanzwirtschaft
Produktgruppe: 61.10 Steuern, allgemeine Zuweisungen, allgemeine Umlagen
Produkt: 61.10.01 Steuern, allgemeine Zuweisungen, allgemeine Umlagen

Ifd. Nr.	Ertrags- und Aufwandsarten	Ergebnis 2021	Ansatz 2022	Ergebnis 2022	Abweichung (Ergebnis-Ansatz) 2022	Ergebnisveränderung gegenüber 2021
		1	2	3	4	5
28	Summe 24 und 27 Jahresergebnis des Teilhaushalts vor Verrechnung der internen Leistungsbeziehungen	397.116,99	517.200,00	583.649,95	66.449,95	186.532,96
29	+ Erträge aus internen Leistungsbeziehungen	0,00	0,00	0,00	0,00	0,00
30	- Aufwendungen aus internen Leistungsbeziehungen	0,00	0,00	0,00	0,00	0,00
31	Saldo 29 und 30 Saldo der Erträge und Aufwendungen aus internen Leistungsbeziehungen	0,00	0,00	0,00	0,00	0,00
32	Summe 28 und 31 Jahresergebnis des Teilhaushalts nach der Verrechnung der internen Leistungsbeziehungen	397.116,99	517.200,00	583.649,95	66.449,95	186.532,96

Produktübersicht		Ergebnis 2021	Ansatz 2022	Ergebnis 2022	Abweichung (Ergebnis-Ansatz) 2022	Ergebnisveränderung gegenüber 2021
Leistung	Bezeichnung					
in EUR						
61.10.01.00	Steuern, allgemeine Zuweisungen, allgemeine Umlagen	397.116,99	517.200,00	583.649,95	66.449,95	186.532,96

Teilergebnisrechnung 2022

61.20.01

Produktbereich: 61 Allgemeine Finanzwirtschaft
Produktgruppe: 61.20 Sonstige allgemeine Finanzwirtschaft
Produkt: 61.20.01 Sonstige allgemeine Finanzwirtschaft

Ifd. Nr.	Ertrags- und Aufwandsarten	Ergebnis 2021	Ansatz 2022	Ergebnis 2022	Abweichung (Ergebnis-Ansatz) 2022	Ergebnisveränderung gegenüber 2021
		1	2	3	4	5
in EUR						
01	+ Steuern und ähnliche Abgaben	0,00	0,00	0,00	0,00	0,00
02	+ Zuwendungen, allgemeine Umlagen und sonstige Transfererträge	0,00	0,00	0,00	0,00	0,00
03	+ Erträge der sozialen Sicherung	0,00	0,00	0,00	0,00	0,00
04	+ Öffentlich-Rechtliche Leistungsentgelte	0,00	0,00	0,00	0,00	0,00
05	+ Privatrechtliche Leistungsentgelte	0,00	0,00	0,00	0,00	0,00
06	+ Kostenerstattungen und Kostenumlagen	0,00	0,00	0,00	0,00	0,00
07	+/- Erhöhung oder Verminderung des Bestands an fertigen und unfertigen Erzeugnissen	0,00	0,00	0,00	0,00	0,00
08	+ Andere aktivierte Eigenleistungen	0,00	0,00	0,00	0,00	0,00
09	+ Sonstige laufende Erträge	868,45	0,00	1.731,77	1.731,77	863,32
46611000	Erträge aus der Auflösung von Wertberichtigungen auf Forderungen	867,45	0,00	1.731,77	1.731,77	864,32
46629000	Sonstige	1,00	0,00	0,00	0,00	-1,00
10	Summe 1 bis 9 Summe der laufenden Erträge aus Verwaltungstätigkeit	868,45	0,00	1.731,77	1.731,77	863,32
11	- Personalaufwendungen	0,00	0,00	0,00	0,00	0,00
12	- Versorgungsaufwendungen	0,00	0,00	0,00	0,00	0,00
13	- Aufwendungen für Sach- und Dienstleistungen	0,00	0,00	0,00	0,00	0,00
14	- Abschreibungen gem. § 2 Abs. 1 Nr. 14 GemHVO	0,00	0,00	0,00	0,00	0,00
15	- Abschreibungen gem. § 2 Abs. 1 Nr. 15 GemHVO	0,00	0,00	0,00	0,00	0,00
16	- Zuwendungen, Umlagen und sonstige Transferaufwendungen	0,00	0,00	0,00	0,00	0,00
17	- Aufwendungen der sozialen Sicherung	0,00	0,00	0,00	0,00	0,00
18	- Sonstige laufende Aufwendungen	17.333,95	0,00	52.110,71	52.110,71	34.776,76
56551000	Einzelwertberichtigung	15.602,18	0,00	-363,47	-363,47	-15.965,65
56552000	Pauschalwertberichtigung	1.731,77	0,00	661,18	661,18	-1.070,59
56560000	Einstellungen und Zuschreibungen in die Sonderposten	0,00	0,00	51.813,00	51.813,00	51.813,00
19	Summe 11 bis 18 Summe der laufenden Aufwendungen aus Verwaltungstätigkeit	17.333,95	0,00	52.110,71	52.110,71	34.776,76
20	Saldo von 10 und 19 Laufendes Ergebnis aus Verwaltungstätigkeit	-16.465,50	0,00	-50.378,94	-50.378,94	-33.913,44
21	+ Zinserträge und sonstige Finanzerträge	211,00	0,00	-1.195,00	-1.195,00	-1.406,00
47920000	Vollverzinsung aus Gewerbesteuer (§ 233a AO)	211,00	0,00	-1.195,00	-1.195,00	-1.406,00
22	- Zinsaufwendungen und sonstige Finanzaufwendungen	1.021,45	1.710,00	1.032,34	-677,66	10,89
57430000	an Gemeinden und Gemeindeverbände	20,38	100,00	151,39	51,39	131,01
57511000	an Banken	43,60	40,00	39,16	-0,84	-4,44
57512000	an Sparkassen	939,47	1.570,00	703,79	-866,21	-235,68
57910000	aus der Vollverzinsung der Gewerbesteuer (§ 233a AO)	18,00	0,00	138,00	138,00	120,00
23	Saldo 21 und 22 Finanzergebnis	-810,45	-1.710,00	-2.227,34	-517,34	-1.416,89
24	Summe 20 und 23 Ordentliches Ergebnis	-17.275,95	-1.710,00	-52.606,28	-50.896,28	-35.330,33
25	+ Außerordentliche Erträge	0,00	0,00	0,00	0,00	0,00
26	- Außerordentliche Aufwendungen	0,00	0,00	0,00	0,00	0,00
27	Saldo 25 und 26 Außerordentliches Ergebnis	0,00	0,00	0,00	0,00	0,00

Teilergebnisrechnung 2022

61.20.01

Produktbereich: 61 Allgemeine Finanzwirtschaft
Produktgruppe: 61.20 Sonstige allgemeine Finanzwirtschaft
Produkt: 61.20.01 Sonstige allgemeine Finanzwirtschaft

Ifd. Nr.	Ertrags- und Aufwandsarten	Ergebnis 2021	Ansatz 2022	Ergebnis 2022	Abweichung (Ergebnis-Ansatz) 2022	Ergebnisveränderung gegenüber 2021
		1	2	3	4	5
28	Summe 24 und 27 Jahresergebnis des Teilhaushalts vor Verrechnung der internen Leistungsbeziehungen	-17.275,95	-1.710,00	-52.606,28	-50.896,28	-35.330,33
29	+ Erträge aus internen Leistungsbeziehungen	0,00	0,00	0,00	0,00	0,00
30	- Aufwendungen aus internen Leistungsbeziehungen	0,00	0,00	0,00	0,00	0,00
31	Saldo 29 und 30 Saldo der Erträge und Aufwendungen aus internen Leistungsbeziehungen	0,00	0,00	0,00	0,00	0,00
32	Summe 28 und 31 Jahresergebnis des Teilhaushalts nach der Verrechnung der internen Leistungsbeziehungen	-17.275,95	-1.710,00	-52.606,28	-50.896,28	-35.330,33

Produktübersicht		Ergebnis 2021	Ansatz 2022	Ergebnis 2022	Abweichung (Ergebnis-Ansatz) 2022	Ergebnisveränderung gegenüber 2021
Leistung	Bezeichnung					
in EUR						
61.20.01.00	Sonstige allgemeine Finanzwirtschaft	-17.275,95	-1.710,00	-52.606,28	-50.896,28	-35.330,33

Teilfinanzrechnung 2022

11.10.01

Teil A

Produktbereich: 11 Innere Verwaltung
Produktgruppe: 11.10 Verwaltungssteuerung
Produkt: 11.10.01 Verwaltungssteuerung

Ifd. Nr.	Einzahlungs- und Auszahlungsarten	Ergebnis 2021	Ansatz 2022	Ergebnis 2022	Abweichung (Ergebnis-Ansatz) 2022	Ergebnisveränderung gegenüber 2021
		1	2	3	4	5
F1	+ Steuern und ähnliche Abgaben	0,00	0,00	0,00	0,00	0,00
F2	+ Zuwendungen, allgemeine Umlagen und sonstige Transfereinzahlungen	0,00	0,00	0,00	0,00	0,00
F3	+ Einzahlungen der sozialen Sicherung	0,00	0,00	0,00	0,00	0,00
F4	+ Öffentlich-rechtliche Leitungsentgelte	0,00	0,00	0,00	0,00	0,00
F5	+ Privatrechtliche Leistungsentgelte	0,00	0,00	0,00	0,00	0,00
F6	+ Kostenerstattungen und Kostenumlagen	1.095,00	250,00	314,20	64,20	-780,80
64242000	<i>vom Land</i>	1.095,00	0,00	314,20	314,20	-780,80
64251000	<i>von privaten Unternehmen</i>	0,00	250,00	0,00	-250,00	0,00
F7	+ Sonstige laufende Einzahlungen	0,00	0,00	0,00	0,00	0,00
F8	Summe der laufenden Einzahlungen aus Verwaltungstätigkeit	1.095,00	250,00	314,20	64,20	-780,80
F9	- Personal- und Versorgungsauszahlungen	16.872,83	19.300,00	18.139,11	-1.160,89	1.266,28
70110000	<i>Bürgermeister</i>	13.620,00	14.500,00	13.620,00	-880,00	0,00
70120000	<i>Beigeordnete</i>	309,30	500,00	790,43	290,43	481,13
70140000	<i>Rats- und Ausschussmitglieder</i>	1.213,61	2.500,00	1.835,60	-664,40	621,99
70420000	<i>Arbeitnehmer</i>	1.729,92	1.800,00	1.893,08	93,08	163,16
F10	- Auszahlungen für Sach- und Dienstleistungen	29,99	0,00	0,00	0,00	-29,99
72380000	<i>Geringwertige Geräte, Ausstattungs-, Ausrüstungs- und sonstige Gebrauchsgegenstände</i>	29,99	0,00	0,00	0,00	-29,99
F11	nicht besetzt	0,00	0,00	0,00	0,00	0,00
F12	- Zuwendungen, Umlagen und sonstige Transferauszahlungen	0,00	0,00	0,00	0,00	0,00
F13	- Auszahlungen der sozialen Sicherung	0,00	0,00	0,00	0,00	0,00
F14	- Sonstige laufende Auszahlungen	10.930,61	15.050,00	11.449,29	-3.600,71	518,68
76131000	<i>Fahrtkostenerstattung</i>	1.020,16	700,00	1.047,03	347,03	26,87
76253000	<i>Gerichts-, Anwalts-, Notar-, Gerichtsvollzieherkosten usw.</i>	189,70	5.000,00	2.082,10	-2.917,90	1.892,40
76310000	<i>Büromaterial</i>	171,36	200,00	28,36	-171,64	-143,00
76322000	<i>Zeitschriften</i>	49,22	50,00	49,22	-0,78	0,00
76331000	<i>Porto</i>	471,15	500,00	1.514,70	1.014,70	1.043,55
76341000	<i>Fernmeldegebühren</i>	763,56	700,00	289,09	-410,91	-474,47
76413000	<i>Haftpflichtversicherungen</i>	2.270,88	2.500,00	2.329,98	-170,02	59,10
76414000	<i>Unfallversicherungen</i>	2.489,49	2.600,00	2.749,01	149,01	259,52
76420000	<i>Beiträge zu Wirtschaftsverbänden, Berufsvertretungen und Vereinen</i>	1.248,83	1.300,00	231,30	-1.068,70	-1.017,53
76920000	<i>Verfüungsmittel</i>	279,11	500,00	194,87	-305,13	-84,24
76930000	<i>Repräsentationen</i>	117,80	1.000,00	673,63	-326,37	555,83
76990000	<i>Sonstige</i>	1.859,35	0,00	260,00	260,00	-1.599,35
F15	Summe der laufenden Auszahlungen aus Verwaltungstätigkeit	27.833,43	34.350,00	29.588,40	-4.761,60	1.754,97
F16	Saldo der laufenden Ein- und Auszahlungen aus Verwaltungstätigkeit	-26.738,43	-34.100,00	-29.274,20	4.825,80	-2.535,77
F17	+ Zinseinzahlungen und sonstige Finanzeinzahlungen	0,00	0,00	0,00	0,00	0,00
F18	- Zinsauszahlungen und sonstige Finanzauszahlungen	0,00	0,00	0,00	0,00	0,00
F19	Saldo der Zins- und sonstigen Finanzein- und -auszahlungen	0,00	0,00	0,00	0,00	0,00
F20	Saldo der ordentlichen Ein- und Auszahlungen	-26.738,43	-34.100,00	-29.274,20	4.825,80	-2.535,77
F21	Saldo der außerordentlichen Ein- und Auszahlungen	0,00	0,00	0,00	0,00	0,00

Teilfinanzrechnung 2022

11.10.01

Teil A

Produktbereich: 11 Innere Verwaltung
Produktgruppe: 11.10 Verwaltungssteuerung
Produkt: 11.10.01 Verwaltungssteuerung

Ifd. Nr.	Einzahlungs- und Auszahlungsarten	Ergebnis 2021	Ansatz 2022	Ergebnis 2022	Abweichung (Ergebnis-Ansatz) 2022	Ergebnisveränderung gegenüber 2021
		1	2	3	4	5
F22	Saldo der Ein- und Auszahlungen aus internen Leistungsbeziehungen	0,00	-2.500,00	-1.417,12	1.082,88	-1.417,12
79800000	Auszahlungen aus internen Leistungsbeziehungen	0,00	-2.500,00	-1.417,12	1.082,88	-1.417,12
F23	Saldo der ordentlichen und außerordentlichen Ein- und Auszahlungen	-26.738,43	-36.600,00	-30.691,32	5.908,68	-3.952,89
F24	+ Einzahlungen aus Investitionszuwendungen	0,00	0,00	0,00	0,00	0,00
F25	+ Einzahlungen aus Beiträgen und ähnlichen Entgelten	0,00	0,00	0,00	0,00	0,00
F26	+ Sonstige Investitionseinzahlungen	0,00	0,00	0,00	0,00	0,00
F27	Summe der Einzahlungen aus Investitionstätigkeit	0,00	0,00	0,00	0,00	0,00
F28	- Auszahlungen für immaterielle Vermögensgegenstände	0,00	0,00	0,00	0,00	0,00
F29	- Auszahlungen für Sachanlagen	0,00	10.000,00	5.652,50	-4.347,50	5.652,50
78571000	Auszahlungen für bewegliche Sachen des Anlagevermögens oberhalb der Wertgrenze i.H.v. 1.000,00 Euro	0,00	10.000,00	5.652,50	-4.347,50	5.652,50
F30	- Auszahlungen für Finanzanlagen	0,00	0,00	0,00	0,00	0,00
F31	- Sonstige Investitionsauszahlungen	0,00	0,00	0,00	0,00	0,00
F32	Summe der Auszahlungen aus Investitionstätigkeit	0,00	10.000,00	5.652,50	-4.347,50	5.652,50
F33	Saldo der Ein- und Auszahlungen aus Investitionstätigkeit	0,00	-10.000,00	-5.652,50	4.347,50	-5.652,50
F34	Finanzmittelüberschuss / Finanzmittelfehlbetrag	-26.738,43	-46.600,00	-36.343,82	10.256,18	-9.605,39
F35	+ Aufnahme von Investitionskrediten	0,00	0,00	0,00	0,00	0,00
F36	- Tilgung von Investitionskrediten	0,00	0,00	0,00	0,00	0,00
F37	Saldo der Ein- und Auszahlungen aus Investitionskrediten	0,00	0,00	0,00	0,00	0,00
F38	Veränderung der Forderungen gegenüber der Verbandsgemeinde im Rahmen der Einheitskasse	0,00	0,00	0,00	0,00	0,00
F39	Veränderung der Verbindlichkeiten gegenüber der Verbandsgemeinde im Rahmen der Einheitskasse	0,00	0,00	0,00	0,00	0,00
F40	Saldo der Ein- und Auszahlungen aus Finanzierungstätigkeit	0,00	0,00	0,00	0,00	0,00
F41	Saldo der durchlaufenden Gelder	0,00	0,00	0,00	0,00	0,00
F42	Verwendung Finanzmittelüberschuss/Deckung Finanzmittelfehlbetrag	0,00	0,00	0,00	0,00	0,00
F43	Veränderung der liquiden Mittel (einschl. durchlaufender Gelder)	0,00	0,00	0,00	0,00	0,00
F44	Ausgleich Finanzhaushalt	-26.738,43	-36.600,00	-30.691,32	5.908,68	-3.952,89

Produktübersicht Leistung	Bezeichnung	Ergebnis 2021	Ansatz 2022	Ergebnis 2022	Abweichung (Ergebnis-Ansatz) 2022	Ergebnisveränderung gegenüber 2021
11.10.01.00	Verwaltungssteuerung	-26.738,43	-46.600,00	-36.343,82	10.256,18	5.767,78

Teilfinanzrechnung 2022

11.20.01

Teil A

Produktbereich: 11 Innere Verwaltung
Produktgruppe: 11.20 Personal
Produkt: 11.20.01 Personal

Ifd. Nr.	Einzahlungs- und Auszahlungsarten	Ergebnis 2021	Ansatz 2022	Ergebnis 2022	Abweichung (Ergebnis-Ansatz) 2022	Ergebnisveränderung gegenüber 2021
		1	2	3	4	5
F1	+ Steuern und ähnliche Abgaben	0,00	0,00	0,00	0,00	0,00
F2	+ Zuwendungen, allgemeine Umlagen und sonstige Transfereinzahlungen	0,00	0,00	0,00	0,00	0,00
F3	+ Einzahlungen der sozialen Sicherung	0,00	0,00	0,00	0,00	0,00
F4	+ Öffentlich-rechtliche Leitungsentgelte	0,00	0,00	0,00	0,00	0,00
F5	+ Privatrechtliche Leistungsentgelte	0,00	0,00	0,00	0,00	0,00
F6	+ Kostenerstattungen und Kostenumlagen	0,00	0,00	0,00	0,00	0,00
F7	+ Sonstige laufende Einzahlungen	0,00	0,00	0,00	0,00	0,00
F8	Summe der laufenden Einzahlungen aus Verwaltungstätigkeit	0,00	0,00	0,00	0,00	0,00
F9	- Personal- und Versorgungsauszahlungen	62,59	90,00	0,00	-90,00	-62,59
70221000	Vergütungen	48,96	70,00	0,00	-70,00	-48,96
70420000	Arbeitnehmer	13,63	20,00	0,00	-20,00	-13,63
F10	- Auszahlungen für Sach- und Dienstleistungen	0,00	0,00	0,00	0,00	0,00
F11	nicht besetzt	0,00	0,00	0,00	0,00	0,00
F12	- Zuwendungen, Umlagen und sonstige Transferauszahlungen	0,00	0,00	0,00	0,00	0,00
F13	- Auszahlungen der sozialen Sicherung	0,00	0,00	0,00	0,00	0,00
F14	- Sonstige laufende Auszahlungen	0,00	0,00	0,00	0,00	0,00
F15	Summe der laufenden Auszahlungen aus Verwaltungstätigkeit	62,59	90,00	0,00	-90,00	-62,59
F16	Saldo der laufenden Ein- und Auszahlungen aus Verwaltungstätigkeit	-62,59	-90,00	0,00	90,00	62,59
F17	+ Zinseinzahlungen und sonstige Finanzeinzahlungen	0,00	0,00	0,00	0,00	0,00
F18	- Zinsauszahlungen und sonstige Finanzauszahlungen	0,00	0,00	0,00	0,00	0,00
F19	Saldo der Zins- und sonstigen Finanzein- und -auszahlungen	0,00	0,00	0,00	0,00	0,00
F20	Saldo der ordentlichen Ein- und Auszahlungen	-62,59	-90,00	0,00	90,00	62,59
F21	Saldo der außerordentlichen Ein- und Auszahlungen	0,00	0,00	0,00	0,00	0,00
F22	Saldo der Ein- und Auszahlungen aus internen Leistungsbeziehungen	0,00	0,00	0,00	0,00	0,00
F23	Saldo der ordentlichen und außerordentlichen Ein- und Auszahlungen	-62,59	-90,00	0,00	90,00	62,59
F24	+ Einzahlungen aus Investitionszuwendungen	0,00	0,00	0,00	0,00	0,00
F25	+ Einzahlungen aus Beiträgen und ähnlichen Entgelten	0,00	0,00	0,00	0,00	0,00
F26	+ Sonstige Investitionseinzahlungen	0,00	0,00	0,00	0,00	0,00
F27	Summe der Einzahlungen aus Investitionstätigkeit	0,00	0,00	0,00	0,00	0,00
F28	- Auszahlungen für immaterielle Vermögensgegenstände	0,00	0,00	0,00	0,00	0,00
F29	- Auszahlungen für Sachanlagen	0,00	0,00	0,00	0,00	0,00
F30	- Auszahlungen für Finanzanlagen	0,00	0,00	0,00	0,00	0,00
F31	- Sonstige Investitionsauszahlungen	0,00	0,00	0,00	0,00	0,00
F32	Summe der Auszahlungen aus Investitionstätigkeit	0,00	0,00	0,00	0,00	0,00
F33	Saldo der Ein- und Auszahlungen aus Investitionstätigkeit	0,00	0,00	0,00	0,00	0,00
F34	Finanzmittelüberschuss / Finanzmittelfehlbetrag	-62,59	-90,00	0,00	90,00	62,59
F35	+ Aufnahme von Investitionskrediten	0,00	0,00	0,00	0,00	0,00
F36	- Tilgung von Investitionskrediten	0,00	0,00	0,00	0,00	0,00

Teilfinanzrechnung 2022

11.20.01

Teil A

Produktbereich: 11 Innere Verwaltung
Produktgruppe: 11.20 Personal
Produkt: 11.20.01 Personal

Ifd. Nr.	Einzahlungs- und Auszahlungsarten	Ergebnis 2021	Ansatz 2022	Ergebnis 2022	Abweichung (Ergebnis-Ansatz) 2022	Ergebnisveränderung gegenüber 2021
		1	2	3	4	5
F37	Saldo der Ein- und Auszahlungen aus Investitionskrediten	0,00	0,00	0,00	0,00	0,00
F38	Veränderung der Forderungen gegenüber der Verbandsgemeinde im Rahmen der Einheitskasse	0,00	0,00	0,00	0,00	0,00
F39	Veränderung der Verbindlichkeiten gegenüber der Verbandsgemeinde im Rahmen der Einheitskasse	0,00	0,00	0,00	0,00	0,00
F40	Saldo der Ein- und Auszahlungen aus Finanzierungstätigkeit	0,00	0,00	0,00	0,00	0,00
F41	Saldo der durchlaufenden Gelder	0,00	0,00	0,00	0,00	0,00
F42	Verwendung Finanzmittelüberschuss/Deckung Finanzmittelfehlbetrag	0,00	0,00	0,00	0,00	0,00
F43	Veränderung der liquiden Mittel (einschl. durchlaufender Gelder) nachrichtlich:	0,00	0,00	0,00	0,00	0,00
F44	Ausgleich Finanzhaushalt	-62,59	-90,00	0,00	90,00	62,59

Produktübersicht Leistung	Bezeichnung	Ergebnis 2021	Ansatz 2022	Ergebnis 2022	Abweichung (Ergebnis-Ansatz) 2022	Ergebnisveränderung gegenüber 2021
11.20.01.00	Personal	-62,59	-90,00	0,00	90,00	13,63

Teilfinanzrechnung 2022

11.40.01

Teil A

Produktbereich: 11 Innere Verwaltung
Produktgruppe: 11.40 Zentrale Dienste
Produkt: 11.40.01 Liegenschaften

Ifd. Nr.	Einzahlungs- und Auszahlungsarten	Ergebnis 2021	Ansatz 2022	Ergebnis 2022	Abweichung (Ergebnis-Ansatz) 2022	Ergebnisveränderung gegenüber 2021
				in EUR		
F1	+ Steuern und ähnliche Abgaben	0,00	0,00	0,00	0,00	0,00
F2	+ Zuwendungen, allgemeine Umlagen und sonstige Transfereinzahlungen	0,00	0,00	0,00	0,00	0,00
F3	+ Einzahlungen der sozialen Sicherung	0,00	0,00	0,00	0,00	0,00
F4	+ Öffentlich-rechtliche Leitungsentgelte	0,00	15.000,00	0,00	-15.000,00	0,00
63210000	<i>Entgelte für die Benutzung von öffentlichen Einrichtungen und für wirtschaftliche Dienstleistungen</i>	<i>0,00</i>	<i>15.000,00</i>	<i>0,00</i>	<i>-15.000,00</i>	<i>0,00</i>
F5	+ Privatrechtliche Leistungsentgelte	1.186,00	800,00	1.228,00	428,00	42,00
64120000	<i>Mieten und Pachten</i>	<i>1.186,00</i>	<i>800,00</i>	<i>1.228,00</i>	<i>428,00</i>	<i>42,00</i>
F6	+ Kostenerstattungen und Kostenumlagen	0,00	0,00	0,00	0,00	0,00
F7	+ Sonstige laufende Einzahlungen	0,00	0,00	0,00	0,00	0,00
F8	Summe der laufenden Einzahlungen aus Verwaltungstätigkeit	1.186,00	15.800,00	1.228,00	-14.572,00	42,00
F9	- Personal- und Versorgungsauszahlungen	0,00	0,00	0,00	0,00	0,00
F10	- Auszahlungen für Sach- und Dienstleistungen	5.156,00	3.650,00	950,22	-2.699,78	-4.205,78
72311000	<i>Grundstücke</i>	<i>2.879,83</i>	<i>3.000,00</i>	<i>522,89</i>	<i>-2.477,11</i>	<i>-2.356,94</i>
72313000	<i>Gebäude einschließlich der Bestandteile, die dem Gebäude zuzurechnen sind</i>	<i>0,00</i>	<i>0,00</i>	<i>346,29</i>	<i>346,29</i>	<i>346,29</i>
72321000	<i>Grundstücke</i>	<i>88,85</i>	<i>150,00</i>	<i>81,04</i>	<i>-68,96</i>	<i>-7,81</i>
72920000	<i>Sonstige Auszahlungen für Dienstleistungen</i>	<i>2.187,32</i>	<i>500,00</i>	<i>0,00</i>	<i>-500,00</i>	<i>-2.187,32</i>
F11	nicht besetzt	0,00	0,00	0,00	0,00	0,00
F12	- Zuwendungen, Umlagen und sonstige Transferauszahlungen	0,00	0,00	0,00	0,00	0,00
F13	- Auszahlungen der sozialen Sicherung	0,00	0,00	0,00	0,00	0,00
F14	- Sonstige laufende Auszahlungen	0,00	0,00	0,00	0,00	0,00
F15	Summe der laufenden Auszahlungen aus Verwaltungstätigkeit	5.156,00	3.650,00	950,22	-2.699,78	-4.205,78
F16	Saldo der laufenden Ein- und Auszahlungen aus Verwaltungstätigkeit	-3.970,00	12.150,00	277,78	-11.872,22	4.247,78
F17	+ Zinseinzahlungen und sonstige Finanzeinzahlungen	0,00	0,00	0,00	0,00	0,00
F18	- Zinsauszahlungen und sonstige Finanzauszahlungen	0,00	0,00	0,00	0,00	0,00
F19	Saldo der Zins- und sonstigen Finanzein- und -auszahlungen	0,00	0,00	0,00	0,00	0,00
F20	Saldo der ordentlichen Ein- und Auszahlungen	-3.970,00	12.150,00	277,78	-11.872,22	4.247,78
F21	Saldo der außerordentlichen Ein- und Auszahlungen	0,00	0,00	0,00	0,00	0,00
F22	Saldo der Ein- und Auszahlungen aus internen Leistungsbeziehungen	0,00	0,00	0,00	0,00	0,00
F23	Saldo der ordentlichen und außerordentlichen Ein- und Auszahlungen	-3.970,00	12.150,00	277,78	-11.872,22	4.247,78
F24	+ Einzahlungen aus Investitionszuwendungen	0,00	0,00	0,00	0,00	0,00
F25	+ Einzahlungen aus Beiträgen und ähnlichen Entgelten	0,00	0,00	0,00	0,00	0,00
F26	+ Sonstige Investitionseinzahlungen	0,00	0,00	0,00	0,00	0,00
F27	Summe der Einzahlungen aus Investitionstätigkeit	0,00	0,00	0,00	0,00	0,00
F28	- Auszahlungen für immaterielle Vermögensgegenstände	0,00	15.000,00	0,00	-15.000,00	0,00
78440000	<i>Auszahlungen für Anzahlungen auf immaterielle Vermögensgegenstände</i>	<i>0,00</i>	<i>15.000,00</i>	<i>0,00</i>	<i>-15.000,00</i>	<i>0,00</i>
F29	- Auszahlungen für Sachanlagen	0,00	12.000,00	-9,52	-12.009,52	-9,52

Teilfinanzrechnung 2022

11.40.01

Teil A

Produktbereich: 11 Innere Verwaltung
Produktgruppe: 11.40 Zentrale Dienste
Produkt: 11.40.01 Liegenschaften

Ifd. Nr.	Einzahlungs- und Auszahlungsarten	Ergebnis 2021	Ansatz 2022	Ergebnis 2022	Abweichung (Ergebnis-Ansatz) 2022	Ergebnisveränderung gegenüber 2021
		1	2	3	4	5
78510000	Auszahlungen für unbebaute Grundstücke und grundstücksgleiche Rechte	0,00	12.000,00	-9,52	-12.009,52	-9,52
F30	- Auszahlungen für Finanzanlagen	0,00	0,00	0,00	0,00	0,00
F31	- Sonstige Investitionsauszahlungen	0,00	0,00	0,00	0,00	0,00
F32	Summe der Auszahlungen aus Investitionstätigkeit	0,00	27.000,00	-9,52	-27.009,52	-9,52
F33	Saldo der Ein- und Auszahlungen aus Investitionstätigkeit	0,00	-27.000,00	9,52	27.009,52	9,52
F34	Finanzmittelüberschuss / Finanzmittelfehlbetrag	-3.970,00	-14.850,00	287,30	15.137,30	4.257,30
F35	+ Aufnahme von Investitionskrediten	0,00	0,00	0,00	0,00	0,00
F36	- Tilgung von Investitionskrediten	0,00	0,00	0,00	0,00	0,00
F37	Saldo der Ein- und Auszahlungen aus Investitionskrediten	0,00	0,00	0,00	0,00	0,00
F38	Veränderung der Forderungen gegenüber der Verbandsgemeinde im Rahmen der Einheitskasse	0,00	0,00	0,00	0,00	0,00
F39	Veränderung der Verbindlichkeiten gegenüber der Verbandsgemeinde im Rahmen der Einheitskasse	0,00	0,00	0,00	0,00	0,00
F40	Saldo der Ein- und Auszahlungen aus Finanzierungstätigkeit	0,00	0,00	0,00	0,00	0,00
F41	Saldo der durchlaufenden Gelder	0,00	0,00	0,00	0,00	0,00
F42	Verwendung Finanzmittelüberschuss/Deckung Finanzmittelfehlbetrag	0,00	0,00	0,00	0,00	0,00
F43	Veränderung der liquiden Mittel (einschl. durchlaufender Gelder) nachrichtlich:	0,00	0,00	0,00	0,00	0,00
F44	Ausgleich Finanzhaushalt	-3.970,00	12.150,00	277,78	-11.872,22	4.247,78

Produktübersicht Leistung	Bezeichnung	Ergebnis 2021	Ansatz 2022	Ergebnis 2022	Abweichung (Ergebnis-Ansatz) 2022	Ergebnisveränderung gegenüber 2021
11.40.01.00	Liegenschaften	-5.067,15	11.500,00	-522,89	-12.022,89	2.879,83
11.40.01.01	bebaute Grundstücke	0,00	-15.000,00	-346,29	14.653,71	-346,29
11.40.01.02	unbebaute Grundstücke	1.097,15	-11.350,00	1.156,48	12.506,48	1.326,37

Teilfinanzrechnung 2022

11.40.02

Teil A

Produktbereich: 11 Innere Verwaltung
Produktgruppe: 11.40 Zentrale Dienste
Produkt: 11.40.02 Bauhof

Ifd. Nr.	Einzahlungs- und Auszahlungsarten	Ergebnis 2021	Ansatz 2022	Ergebnis 2022	Abweichung (Ergebnis-Ansatz) 2022	Ergebnisveränderung gegenüber 2021
		1	2	3	4	5
F1	+ Steuern und ähnliche Abgaben	0,00	0,00	0,00	0,00	0,00
F2	+ Zuwendungen, allgemeine Umlagen und sonstige Transfereinzahlungen	0,00	0,00	0,00	0,00	0,00
F3	+ Einzahlungen der sozialen Sicherung	30.022,24	21.000,00	25.084,04	4.084,04	-4.938,20
62613000	<i>für Eingliederungsleistungen</i>	30.022,24	21.000,00	25.084,04	4.084,04	-4.938,20
F4	+ Öffentlich-rechtliche Leitungsentgelte	0,00	0,00	0,00	0,00	0,00
F5	+ Privatrechtliche Leistungsentgelte	0,00	0,00	0,00	0,00	0,00
F6	+ Kostenerstattungen und Kostenumlagen	314,78	750,00	2.606,49	1.856,49	2.291,71
64243000	<i>von Gemeinden und Gemeindeverbänden</i>	0,00	500,00	708,38	208,38	708,38
64249100	<i>vom sonstigen öffentlichen Bereich (Erstattung Personalkosten durch Sozialversicherungsträger)</i>	0,00	0,00	1.628,11	1.628,11	1.628,11
64251000	<i>von privaten Unternehmen</i>	224,78	0,00	0,00	0,00	-224,78
64290000	<i>von Sonstigen</i>	90,00	250,00	270,00	20,00	180,00
F7	+ Sonstige laufende Einzahlungen	234,56	0,00	986,90	986,90	752,34
65210000	<i>aktivierte Personalkosten</i>	234,56	0,00	986,90	986,90	752,34
F8	Summe der laufenden Einzahlungen aus Verwaltungstätigkeit	30.571,58	21.750,00	28.677,43	6.927,43	-1.894,15
F9	- Personal- und Versorgungsauszahlungen	134.446,62	142.400,00	140.981,81	-1.418,19	6.535,19
70221000	<i>Vergütungen</i>	104.415,56	110.000,00	109.722,35	-277,65	5.306,79
70320000	<i>Arbeitnehmer</i>	7.927,78	8.400,00	8.485,04	85,04	557,26
70420000	<i>Arbeitnehmer</i>	22.103,28	24.000,00	22.774,42	-1.225,58	671,14
F10	- Auszahlungen für Sach- und Dienstleistungen	9.632,58	13.500,00	8.472,78	-5.027,22	-1.159,80
72323000	<i>Gebäude einschließlich der Bestandteile, die dem Gebäude zuzurechnen sind</i>	86,70	200,00	143,47	-56,53	56,77
72351000	<i>Wartungs- und Instandsetzungskosten</i>	4.619,30	4.000,00	228,68	-3.771,32	-4.390,62
72352000	<i>Betriebs- und Schmierstoffe</i>	3.392,78	4.000,00	3.878,98	-121,02	486,20
72353000	<i>Reifen</i>	241,11	300,00	82,00	-218,00	-159,11
72370000	<i>Unterhaltung der Betriebs- und Geschäftsausstattung</i>	1.143,17	2.000,00	2.361,86	361,86	1.218,69
72380000	<i>Geringwertige Geräte, Ausstattungs-, Ausrüstungs- und sonstige Gebrauchsgegenstände</i>	149,52	3.000,00	1.777,79	-1.222,21	1.628,27
F11	nicht besetzt	0,00	0,00	0,00	0,00	0,00
F12	- Zuwendungen, Umlagen und sonstige Transferauszahlungen	0,00	0,00	0,00	0,00	0,00
F13	- Auszahlungen der sozialen Sicherung	0,00	0,00	0,00	0,00	0,00
F14	- Sonstige laufende Auszahlungen	4.518,16	5.230,00	5.280,15	50,15	761,99
76120000	<i>Auszahlungen für Aus- und Fortbildung, Umschulung</i>	0,00	300,00	0,00	-300,00	0,00
76131000	<i>Fahrtkostenerstattung</i>	447,95	500,00	473,20	-26,80	25,25
76140000	<i>Auszahlungen für allgemeine Betreuung der Bediensteten</i>	542,30	500,00	884,43	384,43	342,13
76150000	<i>Auszahlungen für Dienst- und Schutzkleidung, persönliche Ausrüstungsgegenstände</i>	173,60	500,00	568,21	68,21	394,61
76210000	<i>Mieten, Pachten und Erbbauzinsen</i>	2.880,00	2.880,00	2.880,00	0,00	0,00
76412000	<i>Kfz-Versicherungen</i>	430,31	500,00	430,31	-69,69	0,00
76820000	<i>Kraftfahrzeugsteuer</i>	44,00	50,00	44,00	-6,00	0,00
F15	Summe der laufenden Auszahlungen aus Verwaltungstätigkeit	148.597,36	161.130,00	154.734,74	-6.395,26	6.137,38
F16	Saldo der laufenden Ein- und Auszahlungen aus Verwaltungstätigkeit	-118.025,78	-139.380,00	-126.057,31	13.322,69	-8.031,53
F17	+ Zinseinzahlungen und sonstige Finanzeinzahlungen	0,00	0,00	0,00	0,00	0,00

Teilfinanzrechnung 2022

11.40.02

Teil A

Produktbereich: 11 Innere Verwaltung
Produktgruppe: 11.40 Zentrale Dienste
Produkt: 11.40.02 Bauhof

Ifd. Nr.	Einzahlungs- und Auszahlungsarten	Ergebnis 2021	Ansatz 2022	Ergebnis 2022	Abweichung (Ergebnis-Ansatz) 2022	Ergebnisveränderung gegenüber 2021
F18	- Zinsauszahlungen und sonstige Finanzauszahlungen	0,00	0,00	0,00	0,00	0,00
F19	Saldo der Zins- und sonstigen Finanzein- und -auszahlungen	0,00	0,00	0,00	0,00	0,00
F20	Saldo der ordentlichen Ein- und Auszahlungen	-118.025,78	-139.380,00	-126.057,31	13.322,69	-8.031,53
F21	Saldo der außerordentlichen Ein- und Auszahlungen	0,00	0,00	0,00	0,00	0,00
F22	Saldo der Ein- und Auszahlungen aus internen Leistungsbeziehungen	0,00	123.500,00	258.228,23	134.728,23	258.228,23
69800000	Einzahlungen aus internen Leistungsbeziehungen	0,00	123.500,00	258.228,23	134.728,23	258.228,23
F23	Saldo der ordentlichen und außerordentlichen Ein- und Auszahlungen	-118.025,78	-15.880,00	132.170,92	148.050,92	250.196,70
F24	+ Einzahlungen aus Investitionszuwendungen	0,00	0,00	0,00	0,00	0,00
F25	+ Einzahlungen aus Beiträgen und ähnlichen Entgelten	0,00	0,00	0,00	0,00	0,00
F26	+ Sonstige Investitionseinzahlungen	0,00	0,00	0,00	0,00	0,00
F27	Summe der Einzahlungen aus Investitionstätigkeit	0,00	0,00	0,00	0,00	0,00
F28	- Auszahlungen für immaterielle Vermögensgegenstände	0,00	0,00	0,00	0,00	0,00
F29	- Auszahlungen für Sachanlagen	0,00	20.000,00	0,00	-20.000,00	0,00
78593000	Auszahlungen für Baumaßnahmen	0,00	20.000,00	0,00	-20.000,00	0,00
F30	- Auszahlungen für Finanzanlagen	0,00	0,00	0,00	0,00	0,00
F31	- Sonstige Investitionsauszahlungen	0,00	0,00	0,00	0,00	0,00
F32	Summe der Auszahlungen aus Investitionstätigkeit	0,00	20.000,00	0,00	-20.000,00	0,00
F33	Saldo der Ein- und Auszahlungen aus Investitionstätigkeit	0,00	-20.000,00	0,00	20.000,00	0,00
F34	Finanzmittelüberschuss / Finanzmittelfehlbetrag	-118.025,78	-35.880,00	132.170,92	168.050,92	250.196,70
F35	+ Aufnahme von Investitionskrediten	0,00	0,00	0,00	0,00	0,00
F36	- Tilgung von Investitionskrediten	0,00	0,00	0,00	0,00	0,00
F37	Saldo der Ein- und Auszahlungen aus Investitionskrediten	0,00	0,00	0,00	0,00	0,00
F38	Veränderung der Forderungen gegenüber der Verbandsgemeinde im Rahmen der Einheitskasse	0,00	0,00	0,00	0,00	0,00
F39	Veränderung der Verbindlichkeiten gegenüber der Verbandsgemeinde im Rahmen der Einheitskasse	0,00	0,00	0,00	0,00	0,00
F40	Saldo der Ein- und Auszahlungen aus Finanzierungstätigkeit	0,00	0,00	0,00	0,00	0,00
F41	Saldo der durchlaufenden Gelder	0,00	0,00	0,00	0,00	0,00
F42	Verwendung Finanzmittelüberschuss/Deckung Finanzmittelfehlbetrag	0,00	0,00	0,00	0,00	0,00
F43	Veränderung der liquiden Mittel (einschl. durchlaufender Gelder)	0,00	0,00	0,00	0,00	0,00
F44	Ausgleich Finanzhaushalt	-118.025,78	-15.880,00	132.170,92	148.050,92	250.196,70

Teilfinanzrechnung 2022

11.40.02

Teil A

Produktbereich: 11 Innere Verwaltung
 Produktgruppe: 11.40 Zentrale Dienste
 Produkt: 11.40.02 Bauhof

Produktübersicht		Ergebnis	Ansatz	Ergebnis	Ab-	Ergebnis-	
Leistung	Bezeichnung	2021	2022	2022	weichung	veränderung	
		(Ergebnis- Ansatz) 2022					gegenüber 2021
in EUR							
11.40.02.00	Bauhof	-118.025,78	-35.880,00	132.170,92	168.050,92	305.040,06	

Teilfinanzrechnung 2022

21.10.01

Teil A

Produktbereich: 21 Schulträgeraufgaben - allgemeinbildende Schulen -
Produktgruppe: 21.10 Grundschulen (§ 9 Abs. 3 Nr. 1 SchulG)
Produkt: 21.10.01 Grundschule (Umlage)

Ifd. Nr.	Einzahlungs- und Auszahlungsarten	Ergebnis 2021	Ansatz 2022	Ergebnis 2022	Abweichung (Ergebnis-Ansatz) 2022	Ergebnisveränderung gegenüber 2021
				in EUR		
F1	+ Steuern und ähnliche Abgaben	0,00	0,00	0,00	0,00	0,00
F2	+ Zuwendungen, allgemeine Umlagen und sonstige Transfereinzahlungen	0,00	0,00	0,00	0,00	0,00
F3	+ Einzahlungen der sozialen Sicherung	0,00	0,00	0,00	0,00	0,00
F4	+ Öffentlich-rechtliche Leitungsentgelte	0,00	0,00	0,00	0,00	0,00
F5	+ Privatrechtliche Leistungsentgelte	0,00	0,00	0,00	0,00	0,00
F6	+ Kostenerstattungen und Kostenumlagen	0,00	0,00	0,00	0,00	0,00
F7	+ Sonstige laufende Einzahlungen	0,00	0,00	0,00	0,00	0,00
F8	Summe der laufenden Einzahlungen aus Verwaltungstätigkeit	0,00	0,00	0,00	0,00	0,00
F9	- Personal- und Versorgungsauszahlungen	0,00	0,00	0,00	0,00	0,00
F10	- Auszahlungen für Sach- und Dienstleistungen	0,00	0,00	0,00	0,00	0,00
F11	nicht besetzt	0,00	0,00	0,00	0,00	0,00
F12	- Zuwendungen, Umlagen und sonstige Transferauszahlungen	44.048,62	50.000,00	42.373,71	-7.626,29	-1.674,91
74143000	<i>an die Gemeinden und Gemeindeverbände</i>	<i>44.048,62</i>	<i>50.000,00</i>	<i>42.373,71</i>	<i>-7.626,29</i>	<i>-1.674,91</i>
F13	- Auszahlungen der sozialen Sicherung	0,00	0,00	0,00	0,00	0,00
F14	- Sonstige laufende Auszahlungen	0,00	0,00	0,00	0,00	0,00
F15	Summe der laufenden Auszahlungen aus Verwaltungstätigkeit	44.048,62	50.000,00	42.373,71	-7.626,29	-1.674,91
F16	Saldo der laufenden Ein- und Auszahlungen aus Verwaltungstätigkeit	-44.048,62	-50.000,00	-42.373,71	7.626,29	1.674,91
F17	+ Zinseinzahlungen und sonstige Finanzeinzahlungen	0,00	0,00	0,00	0,00	0,00
F18	- Zinsauszahlungen und sonstige Finanzauszahlungen	0,00	0,00	0,00	0,00	0,00
F19	Saldo der Zins- und sonstigen Finanzein- und -auszahlungen	0,00	0,00	0,00	0,00	0,00
F20	Saldo der ordentlichen Ein- und Auszahlungen	-44.048,62	-50.000,00	-42.373,71	7.626,29	1.674,91
F21	Saldo der außerordentlichen Ein- und Auszahlungen	0,00	0,00	0,00	0,00	0,00
F22	Saldo der Ein- und Auszahlungen aus internen Leistungsbeziehungen	0,00	0,00	0,00	0,00	0,00
F23	Saldo der ordentlichen und außerordentlichen Ein- und Auszahlungen	-44.048,62	-50.000,00	-42.373,71	7.626,29	1.674,91
F24	+ Einzahlungen aus Investitionszuwendungen	0,00	0,00	0,00	0,00	0,00
F25	+ Einzahlungen aus Beiträgen und ähnlichen Entgelten	0,00	0,00	0,00	0,00	0,00
F26	+ Sonstige Investitionseinzahlungen	0,00	0,00	0,00	0,00	0,00
F27	Summe der Einzahlungen aus Investitionstätigkeit	0,00	0,00	0,00	0,00	0,00
F28	- Auszahlungen für immaterielle Vermögensgegenstände	0,00	0,00	0,00	0,00	0,00
F29	- Auszahlungen für Sachanlagen	0,00	0,00	0,00	0,00	0,00
F30	- Auszahlungen für Finanzanlagen	0,00	0,00	0,00	0,00	0,00
F31	- Sonstige Investitionsauszahlungen	0,00	0,00	0,00	0,00	0,00
F32	Summe der Auszahlungen aus Investitionstätigkeit	0,00	0,00	0,00	0,00	0,00
F33	Saldo der Ein- und Auszahlungen aus Investitionstätigkeit	0,00	0,00	0,00	0,00	0,00
F34	Finanzmittelüberschuss / Finanzmittelfehlbetrag	-44.048,62	-50.000,00	-42.373,71	7.626,29	1.674,91
F35	+ Aufnahme von Investitionskrediten	0,00	0,00	0,00	0,00	0,00
F36	- Tilgung von Investitionskrediten	0,00	0,00	0,00	0,00	0,00

Teilfinanzrechnung 2022

21.10.01

Teil A

Produktbereich: 21 Schulträgeraufgaben - allgemeinbildende Schulen -
Produktgruppe: 21.10 Grundschulen (§ 9 Abs. 3 Nr. 1 SchulG)
Produkt: 21.10.01 Grundschule (Umlage)

Ifd. Nr.	Einzahlungs- und Auszahlungsarten	Ergebnis 2021	Ansatz 2022	Ergebnis 2022	Abweichung (Ergebnis-Ansatz) 2022	Ergebnisveränderung gegenüber 2021
		1	2	3	4	5
F37	Saldo der Ein- und Auszahlungen aus Investitionskrediten	0,00	0,00	0,00	0,00	0,00
F38	Veränderung der Forderungen gegenüber der Verbandsgemeinde im Rahmen der Einheitskasse	0,00	0,00	0,00	0,00	0,00
F39	Veränderung der Verbindlichkeiten gegenüber der Verbandsgemeinde im Rahmen der Einheitskasse	0,00	0,00	0,00	0,00	0,00
F40	Saldo der Ein- und Auszahlungen aus Finanzierungstätigkeit	0,00	0,00	0,00	0,00	0,00
F41	Saldo der durchlaufenden Gelder	0,00	0,00	0,00	0,00	0,00
F42	Verwendung Finanzmittelüberschuss/Deckung Finanzmittelfehlbetrag	0,00	0,00	0,00	0,00	0,00
F43	Veränderung der liquiden Mittel (einschl. durchlaufender Gelder) nachrichtlich:	0,00	0,00	0,00	0,00	0,00
F44	Ausgleich Finanzhaushalt	-44.048,62	-50.000,00	-42.373,71	7.626,29	1.674,91

Produktübersicht		Ergebnis 2021	Ansatz 2022	Ergebnis 2022	Abweichung (Ergebnis-Ansatz) 2022	Ergebnisveränderung gegenüber 2021
Leistung	Bezeichnung					
in EUR						
21.10.01.00	Grundschule (Umlage)	-44.048,62	-50.000,00	-42.373,71	7.626,29	-42.373,71

Teilfinanzrechnung 2022

28.10.01

Teil A

Produktbereich: 28 Heimat- und sonstige Kulturpflege
Produktgruppe: 28.10 Heimat- und sonstige Kulturpflege
Produkt: 28.10.01 Heimat- und sonstige Kulturpflege

Ifd. Nr.	Einzahlungs- und Auszahlungsarten	Ergebnis 2021	Ansatz 2022	Ergebnis 2022	Abweichung (Ergebnis-Ansatz) 2022	Ergebnisveränderung gegenüber 2021
		1	2	3	4	5
F1	+ Steuern und ähnliche Abgaben	0,00	0,00	0,00	0,00	0,00
F2	+ Zuwendungen, allgemeine Umlagen und sonstige Transfereinzahlungen	428,57	730,00	528,57	-201,43	100,00
61446000	von Sparkassen	428,57	430,00	428,57	-1,43	0,00
61490000	von Sonstigen	0,00	300,00	100,00	-200,00	100,00
F3	+ Einzahlungen der sozialen Sicherung	0,00	0,00	0,00	0,00	0,00
F4	+ Öffentlich-rechtliche Leitungsentgelte	0,00	0,00	0,00	0,00	0,00
F5	+ Privatrechtliche Leistungsentgelte	10,00	0,00	55,00	55,00	45,00
64110000	Einzahlungen aus Verkäufen von Vorräten	10,00	0,00	55,00	55,00	45,00
F6	+ Kostenerstattungen und Kostenumlagen	0,00	500,00	0,00	-500,00	0,00
64243000	von Gemeinden und Gemeindeverbänden	0,00	500,00	0,00	-500,00	0,00
F7	+ Sonstige laufende Einzahlungen	0,00	0,00	0,00	0,00	0,00
F8	Summe der laufenden Einzahlungen aus Verwaltungstätigkeit	438,57	1.230,00	583,57	-646,43	145,00
F9	- Personal- und Versorgungsauszahlungen	0,00	0,00	0,00	0,00	0,00
F10	- Auszahlungen für Sach- und Dienstleistungen	0,00	0,00	0,00	0,00	0,00
F11	nicht besetzt	0,00	0,00	0,00	0,00	0,00
F12	- Zuwendungen, Umlagen und sonstige Transferauszahlungen	0,00	0,00	0,00	0,00	0,00
F13	- Auszahlungen der sozialen Sicherung	0,00	0,00	0,00	0,00	0,00
F14	- Sonstige laufende Auszahlungen	1.550,59	3.800,00	1.515,92	-2.284,08	-34,67
76420000	Beiträge zu Wirtschaftsverbänden, Berufsvertretungen und Vereinen	191,93	200,00	191,93	-8,07	0,00
76990000	Sonstige	1.358,66	3.600,00	1.323,99	-2.276,01	-34,67
F15	Summe der laufenden Auszahlungen aus Verwaltungstätigkeit	1.550,59	3.800,00	1.515,92	-2.284,08	-34,67
F16	Saldo der laufenden Ein- und Auszahlungen aus Verwaltungstätigkeit	-1.112,02	-2.570,00	-932,35	1.637,65	179,67
F17	+ Zinseinzahlungen und sonstige Finanzeinzahlungen	0,00	0,00	0,00	0,00	0,00
F18	- Zinsauszahlungen und sonstige Finanzauszahlungen	0,00	0,00	0,00	0,00	0,00
F19	Saldo der Zins- und sonstigen Finanzein- und -auszahlungen	0,00	0,00	0,00	0,00	0,00
F20	Saldo der ordentlichen Ein- und Auszahlungen	-1.112,02	-2.570,00	-932,35	1.637,65	179,67
F21	Saldo der außerordentlichen Ein- und Auszahlungen	0,00	0,00	0,00	0,00	0,00
F22	Saldo der Ein- und Auszahlungen aus internen Leistungsbeziehungen	-400,00	-6.000,00	-8.685,42	-2.685,42	-8.285,42
79800000	Auszahlungen aus internen Leistungsbeziehungen	-400,00	-6.000,00	-8.685,42	-2.685,42	-8.285,42
F23	Saldo der ordentlichen und außerordentlichen Ein- und Auszahlungen	-1.512,02	-8.570,00	-9.617,77	-1.047,77	-8.105,75
F24	+ Einzahlungen aus Investitionszuwendungen	0,00	0,00	0,00	0,00	0,00
F25	+ Einzahlungen aus Beiträgen und ähnlichen Entgelten	0,00	0,00	0,00	0,00	0,00
F26	+ Sonstige Investitionseinzahlungen	0,00	0,00	0,00	0,00	0,00
F27	Summe der Einzahlungen aus Investitionstätigkeit	0,00	0,00	0,00	0,00	0,00
F28	- Auszahlungen für immaterielle Vermögensgegenstände	0,00	0,00	0,00	0,00	0,00
F29	- Auszahlungen für Sachanlagen	0,00	0,00	0,00	0,00	0,00
F30	- Auszahlungen für Finanzanlagen	0,00	0,00	0,00	0,00	0,00
F31	- Sonstige Investitionsauszahlungen	0,00	0,00	0,00	0,00	0,00

Teilfinanzrechnung 2022

28.10.01

Teil A

Produktbereich: 28 Heimat- und sonstige Kulturpflege
Produktgruppe: 28.10 Heimat- und sonstige Kulturpflege
Produkt: 28.10.01 Heimat- und sonstige Kulturpflege

Ifd. Nr.	Einzahlungs- und Auszahlungsarten	Ergebnis 2021	Ansatz 2022	Ergebnis 2022	Abweichung (Ergebnis-Ansatz) 2022	Ergebnisveränderung gegenüber 2021
		1	2	3	4	5
F32	Summe der Auszahlungen aus Investitionstätigkeit	0,00	0,00	0,00	0,00	0,00
F33	Saldo der Ein- und Auszahlungen aus Investitionstätigkeit	0,00	0,00	0,00	0,00	0,00
F34	Finanzmittelüberschuss / Finanzmittelfehlbetrag	-1.512,02	-8.570,00	-9.617,77	-1.047,77	-8.105,75
F35	+ Aufnahme von Investitionskrediten	0,00	0,00	0,00	0,00	0,00
F36	- Tilgung von Investitionskrediten	0,00	0,00	0,00	0,00	0,00
F37	Saldo der Ein- und Auszahlungen aus Investitionskrediten	0,00	0,00	0,00	0,00	0,00
F38	Veränderung der Forderungen gegenüber der Verbandsgemeinde im Rahmen der Einheitskasse	0,00	0,00	0,00	0,00	0,00
F39	Veränderung der Verbindlichkeiten gegenüber der Verbandsgemeinde im Rahmen der Einheitskasse	0,00	0,00	0,00	0,00	0,00
F40	Saldo der Ein- und Auszahlungen aus Finanzierungstätigkeit	0,00	0,00	0,00	0,00	0,00
F41	Saldo der durchlaufenden Gelder	0,00	0,00	0,00	0,00	0,00
F42	Verwendung Finanzmittelüberschuss/Deckung Finanzmittelfehlbetrag	0,00	0,00	0,00	0,00	0,00
F43	Veränderung der liquiden Mittel (einschl. durchlaufender Gelder)	0,00	0,00	0,00	0,00	0,00
	nachrichtlich:					
F44	Ausgleich Finanzhaushalt	-1.512,02	-8.570,00	-9.617,77	-1.047,77	-8.105,75

Produktübersicht Leistung	Bezeichnung	Ergebnis 2021	Ansatz 2022	Ergebnis 2022	Abweichung (Ergebnis-Ansatz) 2022	Ergebnisveränderung gegenüber 2021
28.10.01.01	Heimat- und Brauchtumsfeste	-977,18	-6.700,00	-9.193,63	-2.493,63	-8.427,10
28.10.01.02	Seniorenveranstaltungen	-534,84	-1.870,00	-424,14	1.445,86	1.491,98

Teilfinanzrechnung 2022

36.50.01

Teil A

Produktbereich: 36 Kinder-, Jugend- und Familienhilfe
Produktgruppe: 36.50 Tageseinrichtungen für Kinder
Produkt: 36.50.01 Kindertagesstätte

Ifd. Nr.	Einzahlungs- und Auszahlungsarten	Ergebnis 2021	Ansatz 2022	Ergebnis 2022	Abweichung (Ergebnis-Ansatz) 2022	Ergebnisveränderung gegenüber 2021
		1	2	3	4	5
F1	+ Steuern und ähnliche Abgaben	0,00	0,00	0,00	0,00	0,00
F2	+ Zuwendungen, allgemeine Umlagen und sonstige Transfereinzahlungen	286.630,00	290.000,00	294.375,02	4.375,02	7.745,02
61442000	vom Land	-581,93	0,00	675,02	675,02	1.256,95
61443000	von Gemeinden und Gemeindeverbänden	285.705,60	290.000,00	293.700,00	3.700,00	7.994,40
61446000	von Sparkassen	1.506,33	0,00	0,00	0,00	-1.506,33
F3	+ Einzahlungen der sozialen Sicherung	0,00	0,00	0,00	0,00	0,00
F4	+ Öffentlich-rechtliche Leitungsentgelte	0,00	0,00	0,00	0,00	0,00
F5	+ Privatrechtliche Leistungsentgelte	10.228,00	19.000,00	15.327,30	-3.672,70	5.099,30
64130000	Kindertagesstätten	1.271,00	2.000,00	0,00	-2.000,00	-1.271,00
64140000	Beteiligung Essenskosten	8.957,00	17.000,00	15.327,30	-1.672,70	6.370,30
F6	+ Kostenerstattungen und Kostenumlagen	0,00	0,00	0,00	0,00	0,00
F7	+ Sonstige laufende Einzahlungen	172,35	0,00	0,00	0,00	-172,35
66270000	Versicherungserstattungen	172,35	0,00	0,00	0,00	-172,35
F8	Summe der laufenden Einzahlungen aus Verwaltungstätigkeit	297.030,35	309.000,00	309.702,32	702,32	12.671,97
F9	- Personal- und Versorgungsauszahlungen	322.207,59	349.420,00	342.349,86	-7.070,14	20.142,27
70221000	Vergütungen	249.808,41	271.200,00	265.380,59	-5.819,41	15.572,18
70320000	Arbeitnehmer	19.539,15	20.870,00	21.791,09	921,09	2.251,94
70420000	Arbeitnehmer	52.860,03	57.350,00	55.178,18	-2.171,82	2.318,15
F10	- Auszahlungen für Sach- und Dienstleistungen	29.288,49	48.850,00	49.662,30	812,30	20.373,81
72313000	Gebäude einschließlich der Bestandteile, die dem Gebäude zuzurechnen sind	1.509,89	3.000,00	7.855,01	4.855,01	6.345,12
72323000	Gebäude einschließlich der Bestandteile, die dem Gebäude zuzurechnen sind	7.415,26	10.500,00	11.080,98	580,98	3.665,72
72370000	Unterhaltung der Betriebs- und Geschäftsausstattung	4.522,26	5.000,00	4.032,23	-967,77	-490,03
72380000	Geringwertige Geräte, Ausstattungs-, Ausrüstungs- und sonstige Gebrauchsgegenstände	5.138,95	10.000,00	8.440,94	-1.559,06	3.301,99
72420000	Essenskosten	9.498,65	17.000,00	16.134,33	-865,67	6.635,68
72440000	Laborbedarf, Werkstättenbedarf, Lebensmittel, Arzneimittel, Verbandstoffe, Sanitätsverbrauchsmaterial, Baumaterial, sonstiger Anstaltsbedarf, Saat- und Pflanzgut	105,78	200,00	349,48	149,48	243,70
72450000	Verbrauchsmittel an Schulen: Lehr- und Unterrichtsmittel (Landkarten, Filme, Zeichnungen, physikalische und chemische Stoffe), Schulbücher, Werkstoffe	846,77	1.000,00	1.076,36	76,36	229,59
72480000	Sonstige bezogene Leistungen	13,40	150,00	318,31	168,31	304,91
72490000	sonstige Auszahlungen für Sachleistungen	237,53	1.000,00	374,66	-625,34	137,13
72920000	Sonstige Auszahlungen für Dienstleistungen	0,00	1.000,00	0,00	-1.000,00	0,00
F11	nicht besetzt	0,00	0,00	0,00	0,00	0,00
F12	- Zuwendungen, Umlagen und sonstige Transferauszahlungen	0,00	0,00	0,00	0,00	0,00
F13	- Auszahlungen der sozialen Sicherung	0,00	0,00	0,00	0,00	0,00
F14	- Sonstige laufende Auszahlungen	6.123,11	12.575,00	7.242,12	-5.332,88	1.119,01
76110000	Auszahlungen für Personaleinstellungen	595,00	1.000,00	0,00	-1.000,00	-595,00
76120000	Auszahlungen für Aus- und Fortbildung, Umschulung	67,10	3.000,00	1.553,85	-1.446,15	1.486,75
76131000	Fahrtkostenerstattung	0,00	200,00	0,00	-200,00	0,00
76140000	Auszahlungen für allgemeine Betreuung der Bediensteten	123,32	600,00	50,94	-549,06	-72,38
76190000	Sonstige Personalnebenauszahlungen	0,00	100,00	0,00	-100,00	0,00
76243000	Unterhaltung Software, Updates	0,00	1.000,00	636,62	-363,38	636,62

Teilfinanzrechnung 2022

36.50.01

Teil A

Produktbereich: 36 Kinder-, Jugend- und Familienhilfe
Produktgruppe: 36.50 Tageseinrichtungen für Kinder
Produkt: 36.50.01 Kindertagesstätte

Ifd. Nr.	Einzahlungs- und Auszahlungsarten	Ergebnis 2021	Ansatz 2022	Ergebnis 2022	Abweichung (Ergebnis-Ansatz) 2022	Ergebnisveränderung gegenüber 2021
		1	2	3	4	5
76310000	Büromaterial	1.055,93	2.500,00	1.321,13	-1.178,87	265,20
76322000	Zeitschriften	720,62	600,00	401,60	-198,40	-319,02
76331000	Porto	66,50	100,00	0,00	-100,00	-66,50
76341000	Fermeldegebühren	735,99	700,00	728,28	28,28	-7,71
76346000	Rundfunk- und Fernsehgebühren	71,41	75,00	73,44	-1,56	2,03
76411000	Gebäudeversicherungen	809,15	800,00	812,57	12,57	3,42
76414000	Unfallversicherungen	1.878,09	1.900,00	1.663,69	-236,31	-214,40
F15	Summe der laufenden Auszahlungen aus Verwaltungstätigkeit	357.619,19	410.845,00	399.254,28	-11.590,72	41.635,09
F16	Saldo der laufenden Ein- und Auszahlungen aus Verwaltungstätigkeit	-60.588,84	-101.845,00	-89.551,96	12.293,04	-28.963,12
F17	+ Zinseinzahlungen und sonstige Finanzeinzahlungen	0,00	0,00	0,00	0,00	0,00
F18	- Zinsauszahlungen und sonstige Finanzauszahlungen	0,00	0,00	0,00	0,00	0,00
F19	Saldo der Zins- und sonstigen Finanzein- und -auszahlungen	0,00	0,00	0,00	0,00	0,00
F20	Saldo der ordentlichen Ein- und Auszahlungen	-60.588,84	-101.845,00	-89.551,96	12.293,04	-28.963,12
F21	Saldo der außerordentlichen Ein- und Auszahlungen	0,00	0,00	0,00	0,00	0,00
F22	Saldo der Ein- und Auszahlungen aus internen Leistungsbeziehungen	0,00	-6.000,00	-20.011,91	-14.011,91	-20.011,91
79800000	Auszahlungen aus internen Leistungsbeziehungen	0,00	-6.000,00	-20.011,91	-14.011,91	-20.011,91
F23	Saldo der ordentlichen und außerordentlichen Ein- und Auszahlungen	-60.588,84	-107.845,00	-109.563,87	-1.718,87	-48.975,03
F24	+ Einzahlungen aus Investitionszuwendungen	0,00	0,00	2.200,00	2.200,00	2.200,00
68159000	vom sonstigen privaten Bereich	0,00	0,00	2.200,00	2.200,00	2.200,00
F25	+ Einzahlungen aus Beiträgen und ähnlichen Entgelten	0,00	0,00	0,00	0,00	0,00
F26	+ Sonstige Investitionseinzahlungen	0,00	0,00	0,00	0,00	0,00
F27	Summe der Einzahlungen aus Investitionstätigkeit	0,00	0,00	2.200,00	2.200,00	2.200,00
F28	- Auszahlungen für immaterielle Vermögensgegenstände	0,00	0,00	0,00	0,00	0,00
F29	- Auszahlungen für Sachanlagen	1.760,42	2.000,00	3.000,83	1.000,83	1.240,41
78520000	Auszahlungen für bebaute Grundstücke und grundstücksgleiche Rechte	0,00	0,00	3.000,83	3.000,83	3.000,83
78571000	Auszahlungen für bewegliche Sachen des Anlagevermögens oberhalb der Wertgrenze i.H.v. 1.000,00 Euro	1.760,42	2.000,00	0,00	-2.000,00	-1.760,42
F30	- Auszahlungen für Finanzanlagen	0,00	0,00	0,00	0,00	0,00
F31	- Sonstige Investitionsauszahlungen	0,00	0,00	0,00	0,00	0,00
F32	Summe der Auszahlungen aus Investitionstätigkeit	1.760,42	2.000,00	3.000,83	1.000,83	1.240,41
F33	Saldo der Ein- und Auszahlungen aus Investitionstätigkeit	-1.760,42	-2.000,00	-800,83	1.199,17	959,59
F34	Finanzmittelüberschuss / Finanzmittelfehlbetrag	-62.349,26	-109.845,00	-110.364,70	-519,70	-48.015,44
F35	+ Aufnahme von Investitionskrediten	0,00	0,00	0,00	0,00	0,00
F36	- Tilgung von Investitionskrediten	0,00	0,00	0,00	0,00	0,00
F37	Saldo der Ein- und Auszahlungen aus Investitionskrediten	0,00	0,00	0,00	0,00	0,00
F38	Veränderung der Forderungen gegenüber der Verbandsgemeinde im Rahmen der Einheitskasse	0,00	0,00	0,00	0,00	0,00

Teilfinanzrechnung 2022

36.50.01

Teil A

Produktbereich: 36 Kinder-, Jugend- und Familienhilfe
Produktgruppe: 36.50 Tageseinrichtungen für Kinder
Produkt: 36.50.01 Kindertagesstätte

Ifd. Nr.	Einzahlungs- und Auszahlungsarten	Ergebnis 2021	Ansatz 2022	Ergebnis 2022	Abweichung (Ergebnis-Ansatz) 2022	Ergebnisveränderung gegenüber 2021
		1	2	3	4	5
F39	Veränderung der Verbindlichkeiten gegenüber der Verbandsgemeinde im Rahmen der Einheitskasse	0,00	0,00	0,00	0,00	0,00
F40	Saldo der Ein- und Auszahlungen aus Finanzierungstätigkeit	0,00	0,00	0,00	0,00	0,00
F41	Saldo der durchlaufenden Gelder	0,00	0,00	0,00	0,00	0,00
F42	Verwendung Finanzmittelüberschuss/Deckung Finanzmittelfehlbetrag	0,00	0,00	0,00	0,00	0,00
F43	Veränderung der liquiden Mittel (einschl. durchlaufender Gelder)	0,00	0,00	0,00	0,00	0,00
	nachrichtlich:					
F44	Ausgleich Finanzhaushalt	-60.588,84	-107.845,00	-109.563,87	-1.718,87	-48.975,03

Produktübersicht		Ergebnis 2021	Ansatz 2022	Ergebnis 2022	Abweichung (Ergebnis-Ansatz) 2022	Ergebnisveränderung gegenüber 2021
Leistung	Bezeichnung					
in EUR						
36.50.01.00	Kindertagesstätte	-52.076,95	-95.425,00	-105.124,48	-9.699,48	-497.503,08
36.50.01.30	Sprachförderung Kindergarten	-309,35	0,00	0,00	0,00	309,35
36.50.01.50	Springerkräfte Kindergarten	-9.962,96	-14.420,00	-5.240,22	9.179,78	-1.573,61

Teilfinanzrechnung 2022

36.60.01

Teil A

Produktbereich: 36 Kinder-, Jugend- und Familienhilfe
Produktgruppe: 36.60 Einrichtungen der Jugendarbeit
Produkt: 36.60.01 Einrichtungen der Kinder- und Jugendarbeit

Ifd. Nr.	Einzahlungs- und Auszahlungsarten	Ergebnis 2021	Ansatz 2022	Ergebnis 2022	Abweichung (Ergebnis-Ansatz) 2022	Ergebnisveränderung gegenüber 2021
		1	2	3	4	5
F1	+ Steuern und ähnliche Abgaben	0,00	0,00	0,00	0,00	0,00
F2	+ Zuwendungen, allgemeine Umlagen und sonstige Transfereinzahlungen	0,00	0,00	0,00	0,00	0,00
F3	+ Einzahlungen der sozialen Sicherung	0,00	0,00	0,00	0,00	0,00
F4	+ Öffentlich-rechtliche Leitungsentgelte	0,00	0,00	0,00	0,00	0,00
F5	+ Privatrechtliche Leistungsentgelte	0,00	0,00	0,00	0,00	0,00
F6	+ Kostenerstattungen und Kostenumlagen	0,00	0,00	0,00	0,00	0,00
F7	+ Sonstige laufende Einzahlungen	0,00	0,00	0,00	0,00	0,00
F8	Summe der laufenden Einzahlungen aus Verwaltungstätigkeit	0,00	0,00	0,00	0,00	0,00
F9	- Personal- und Versorgungsauszahlungen	0,00	0,00	0,00	0,00	0,00
F10	- Auszahlungen für Sach- und Dienstleistungen	2.848,62	5.750,00	2.160,70	-3.589,30	-687,92
72311000	Grundstücke	491,95	500,00	1.118,66	618,66	626,71
72313000	Gebäude einschließlich der Bestandteile, die dem Gebäude zuzurechnen sind	773,45	4.000,00	583,83	-3.416,17	-189,62
72323000	Gebäude einschließlich der Bestandteile, die dem Gebäude zuzurechnen sind	1.583,22	1.250,00	458,21	-791,79	-1.125,01
F11	nicht besetzt	0,00	0,00	0,00	0,00	0,00
F12	- Zuwendungen, Umlagen und sonstige Transferauszahlungen	0,00	0,00	0,00	0,00	0,00
F13	- Auszahlungen der sozialen Sicherung	0,00	0,00	0,00	0,00	0,00
F14	- Sonstige laufende Auszahlungen	198,53	200,00	190,99	-9,01	-7,54
76411000	Gebäudeversicherungen	198,53	200,00	190,99	-9,01	-7,54
F15	Summe der laufenden Auszahlungen aus Verwaltungstätigkeit	3.047,15	5.950,00	2.351,69	-3.598,31	-695,46
F16	Saldo der laufenden Ein- und Auszahlungen aus Verwaltungstätigkeit	-3.047,15	-5.950,00	-2.351,69	3.598,31	695,46
F17	+ Zinseinzahlungen und sonstige Finanzeinzahlungen	0,00	0,00	0,00	0,00	0,00
F18	- Zinsauszahlungen und sonstige Finanzauszahlungen	0,00	0,00	0,00	0,00	0,00
F19	Saldo der Zins- und sonstigen Finanzein- und -auszahlungen	0,00	0,00	0,00	0,00	0,00
F20	Saldo der ordentlichen Ein- und Auszahlungen	-3.047,15	-5.950,00	-2.351,69	3.598,31	695,46
F21	Saldo der außerordentlichen Ein- und Auszahlungen	0,00	0,00	0,00	0,00	0,00
F22	Saldo der Ein- und Auszahlungen aus internen Leistungsbeziehungen	0,00	-5.000,00	-7.016,76	-2.016,76	-7.016,76
79800000	Auszahlungen aus internen Leistungsbeziehungen	0,00	-5.000,00	-7.016,76	-2.016,76	-7.016,76
F23	Saldo der ordentlichen und außerordentlichen Ein- und Auszahlungen	-3.047,15	-10.950,00	-9.368,45	1.581,55	-6.321,30
F24	+ Einzahlungen aus Investitionszuwendungen	0,00	0,00	0,00	0,00	0,00
F25	+ Einzahlungen aus Beiträgen und ähnlichen Entgelten	0,00	0,00	0,00	0,00	0,00
F26	+ Sonstige Investitionseinzahlungen	0,00	0,00	0,00	0,00	0,00
F27	Summe der Einzahlungen aus Investitionstätigkeit	0,00	0,00	0,00	0,00	0,00
F28	- Auszahlungen für immaterielle Vermögensgegenstände	0,00	0,00	0,00	0,00	0,00
F29	- Auszahlungen für Sachanlagen	0,00	0,00	0,00	0,00	0,00
F30	- Auszahlungen für Finanzanlagen	0,00	0,00	0,00	0,00	0,00
F31	- Sonstige Investitionsauszahlungen	0,00	0,00	0,00	0,00	0,00
F32	Summe der Auszahlungen aus Investitionstätigkeit	0,00	0,00	0,00	0,00	0,00

Teilfinanzrechnung 2022

36.60.01

Teil A

Produktbereich: 36 Kinder-, Jugend- und Familienhilfe
Produktgruppe: 36.60 Einrichtungen der Jugendarbeit
Produkt: 36.60.01 Einrichtungen der Kinder- und Jugendarbeit

Ifd. Nr.	Einzahlungs- und Auszahlungsarten	Ergebnis 2021	Ansatz 2022	Ergebnis 2022	Abweichung (Ergebnis-Ansatz) 2022	Ergebnisveränderung gegenüber 2021
		1	2	3	4	5
F33	Saldo der Ein- und Auszahlungen aus Investitionstätigkeit	0,00	0,00	0,00	0,00	0,00
F34	Finanzmittelüberschuss / Finanzmittelfehlbetrag	-3.047,15	-10.950,00	-9.368,45	1.581,55	-6.321,30
F35	+ Aufnahme von Investitionskrediten	0,00	0,00	0,00	0,00	0,00
F36	- Tilgung von Investitionskrediten	0,00	0,00	0,00	0,00	0,00
F37	Saldo der Ein- und Auszahlungen aus Investitionskrediten	0,00	0,00	0,00	0,00	0,00
F38	Veränderung der Forderungen gegenüber der Verbandsgemeinde im Rahmen der Einheitskasse	0,00	0,00	0,00	0,00	0,00
F39	Veränderung der Verbindlichkeiten gegenüber der Verbandsgemeinde im Rahmen der Einheitskasse	0,00	0,00	0,00	0,00	0,00
F40	Saldo der Ein- und Auszahlungen aus Finanzierungstätigkeit	0,00	0,00	0,00	0,00	0,00
F41	Saldo der durchlaufenden Gelder	0,00	0,00	0,00	0,00	0,00
F42	Verwendung Finanzmittelüberschuss/Deckung Finanzmittelfehlbetrag	0,00	0,00	0,00	0,00	0,00
F43	Veränderung der liquiden Mittel (einschl. durchlaufender Gelder)	0,00	0,00	0,00	0,00	0,00
F44	nachrichtlich: Ausgleich Finanzhaushalt	-3.047,15	-10.950,00	-9.368,45	1.581,55	-6.321,30

Produktübersicht Leistung	Bezeichnung	Ergebnis 2021	Ansatz 2022	Ergebnis 2022	Abweichung (Ergebnis-Ansatz) 2022	Ergebnisveränderung gegenüber 2021
36.60.01.01	Spielplatz/Bolzplatz	-491,95	-500,00	-1.118,66	-618,66	-1.118,66
36.60.01.02	Jugendraum	-2.555,20	-10.450,00	-8.249,79	2.200,21	-6.502,99

Teilfinanzrechnung 2022

42.40.01

Teil A

Produktbereich: 42 Sportförderung
Produktgruppe: 42.40 Sportstätten und Bäder (ohne Sporeinrichtungen der Schulen und der Einrichtungen, die Teile eines Kurbetriebes sind)
Produkt: 42.40.01 Kommunale Sportstätten

Ifd. Nr.	Einzahlungs- und Auszahlungsarten	Ergebnis 2021	Ansatz 2022	Ergebnis 2022	Abweichung (Ergebnis-Ansatz) 2022	Ergebnisveränderung gegenüber 2021			
							in EUR		
							1	2	3
F1	+ Steuern und ähnliche Abgaben	0,00	0,00	0,00	0,00	0,00			
F2	+ Zuwendungen, allgemeine Umlagen und sonstige Transfereinzahlungen	0,00	0,00	0,00	0,00	0,00			
F3	+ Einzahlungen der sozialen Sicherung	0,00	0,00	0,00	0,00	0,00			
F4	+ Öffentlich-rechtliche Leitungsentgelte	0,00	0,00	0,00	0,00	0,00			
F5	+ Privatrechtliche Leistungsentgelte	0,00	0,00	0,00	0,00	0,00			
F6	+ Kostenerstattungen und Kostenumlagen	0,00	0,00	0,00	0,00	0,00			
F7	+ Sonstige laufende Einzahlungen	0,00	0,00	0,00	0,00	0,00			
F8	Summe der laufenden Einzahlungen aus Verwaltungstätigkeit	0,00	0,00	0,00	0,00	0,00			
F9	- Personal- und Versorgungsauszahlungen	0,00	0,00	0,00	0,00	0,00			
F10	- Auszahlungen für Sach- und Dienstleistungen	0,00	200,00	0,00	-200,00	0,00			
72311000	Grundstücke	0,00	200,00	0,00	-200,00	0,00			
F11	nicht besetzt	0,00	0,00	0,00	0,00	0,00			
F12	- Zuwendungen, Umlagen und sonstige Transferauszahlungen	0,00	0,00	0,00	0,00	0,00			
F13	- Auszahlungen der sozialen Sicherung	0,00	0,00	0,00	0,00	0,00			
F14	- Sonstige laufende Auszahlungen	0,00	0,00	0,00	0,00	0,00			
F15	Summe der laufenden Auszahlungen aus Verwaltungstätigkeit	0,00	200,00	0,00	-200,00	0,00			
F16	Saldo der laufenden Ein- und Auszahlungen aus Verwaltungstätigkeit	0,00	-200,00	0,00	200,00	0,00			
F17	+ Zinseinzahlungen und sonstige Finanzeinzahlungen	0,00	0,00	0,00	0,00	0,00			
F18	- Zinsauszahlungen und sonstige Finanzauszahlungen	0,00	0,00	0,00	0,00	0,00			
F19	Saldo der Zins- und sonstigen Finanzein- und -auszahlungen	0,00	0,00	0,00	0,00	0,00			
F20	Saldo der ordentlichen Ein- und Auszahlungen	0,00	-200,00	0,00	200,00	0,00			
F21	Saldo der außerordentlichen Ein- und Auszahlungen	0,00	0,00	0,00	0,00	0,00			
F22	Saldo der Ein- und Auszahlungen aus internen Leistungsbeziehungen	-1.200,00	-3.000,00	-3.172,38	-172,38	-1.972,38			
79800000	Auszahlungen aus internen Leistungsbeziehungen	-1.200,00	-3.000,00	-3.172,38	-172,38	-1.972,38			
F23	Saldo der ordentlichen und außerordentlichen Ein- und Auszahlungen	-1.200,00	-3.200,00	-3.172,38	27,62	-1.972,38			
F24	+ Einzahlungen aus Investitionszuwendungen	0,00	0,00	0,00	0,00	0,00			
F25	+ Einzahlungen aus Beiträgen und ähnlichen Entgelten	0,00	0,00	0,00	0,00	0,00			
F26	+ Sonstige Investitionseinzahlungen	0,00	0,00	0,00	0,00	0,00			
F27	Summe der Einzahlungen aus Investitionstätigkeit	0,00	0,00	0,00	0,00	0,00			
F28	- Auszahlungen für immaterielle Vermögensgegenstände	0,00	0,00	0,00	0,00	0,00			
F29	- Auszahlungen für Sachanlagen	0,00	0,00	0,00	0,00	0,00			
F30	- Auszahlungen für Finanzanlagen	0,00	0,00	0,00	0,00	0,00			
F31	- Sonstige Investitionsauszahlungen	0,00	0,00	0,00	0,00	0,00			
F32	Summe der Auszahlungen aus Investitionstätigkeit	0,00	0,00	0,00	0,00	0,00			
F33	Saldo der Ein- und Auszahlungen aus Investitionstätigkeit	0,00	0,00	0,00	0,00	0,00			
F34	Finanzmittelüberschuss / Finanzmittelfehlbetrag	-1.200,00	-3.200,00	-3.172,38	27,62	-1.972,38			

Teilfinanzrechnung 2022

42.40.01

Teil A

Produktbereich: 42 Sportförderung
Produktgruppe: 42.40 Sportstätten und Bäder (ohne Sporeinrichtungen der Schulen und der Einrichtungen, die Teile eines Kurbetriebes sind)
Produkt: 42.40.01 Kommunale Sportstätten

Ifd. Nr.	Einzahlungs- und Auszahlungsarten	Ergebnis 2021	Ansatz 2022	Ergebnis 2022	Abweichung (Ergebnis-Ansatz) 2022	Ergebnisveränderung gegenüber 2021
		1	2	3	4	5
F35	+ Aufnahme von Investitionskrediten	0,00	0,00	0,00	0,00	0,00
F36	- Tilgung von Investitionskrediten	0,00	0,00	0,00	0,00	0,00
F37	Saldo der Ein- und Auszahlungen aus Investitionskrediten	0,00	0,00	0,00	0,00	0,00
F38	Veränderung der Forderungen gegenüber der Verbandsgemeinde im Rahmen der Einheitskasse	0,00	0,00	0,00	0,00	0,00
F39	Veränderung der Verbindlichkeiten gegenüber der Verbandsgemeinde im Rahmen der Einheitskasse	0,00	0,00	0,00	0,00	0,00
F40	Saldo der Ein- und Auszahlungen aus Finanzierungstätigkeit	0,00	0,00	0,00	0,00	0,00
F41	Saldo der durchlaufenden Gelder	0,00	0,00	0,00	0,00	0,00
F42	Verwendung Finanzmittelüberschuss/Deckung Finanzmittelfehlbetrag	0,00	0,00	0,00	0,00	0,00
F43	Veränderung der liquiden Mittel (einschl. durchlaufender Gelder)	0,00	0,00	0,00	0,00	0,00
	nachrichtlich:					
F44	Ausgleich Finanzhaushalt	-1.200,00	-3.200,00	-3.172,38	27,62	-1.972,38

Produktübersicht		Ergebnis 2021	Ansatz 2022	Ergebnis 2022	Abweichung (Ergebnis-Ansatz) 2022	Ergebnisveränderung gegenüber 2021
Leistung	Bezeichnung					
in EUR						
42.40.01.00	Kommunale Sportstätten	-1.200,00	-3.200,00	-3.172,38	27,62	-3.172,38

Teilfinanzrechnung 2022

51.10.01

Teil A

Produktbereich: 51 Räumliche Planung und Entwicklung
Produktgruppe: 51.10 Räumliche Planungs- und Entwicklungsmaßnahmen
Produkt: 51.10.01 Umsetzung und Steuerung von Planung (Bauleitplanung)

Ifd. Nr.	Einzahlungs- und Auszahlungsarten	Ergebnis 2021	Ansatz 2022	Ergebnis 2022	Abweichung (Ergebnis-Ansatz) 2022	Ergebnisveränderung gegenüber 2021
		1	2	3	4	5
F1	+ Steuern und ähnliche Abgaben	0,00	0,00	0,00	0,00	0,00
F2	+ Zuwendungen, allgemeine Umlagen und sonstige Transfereinzahlungen	0,00	0,00	0,00	0,00	0,00
F3	+ Einzahlungen der sozialen Sicherung	0,00	0,00	0,00	0,00	0,00
F4	+ Öffentlich-rechtliche Leitungsentgelte	0,00	0,00	0,00	0,00	0,00
F5	+ Privatrechtliche Leistungsentgelte	0,00	0,00	0,00	0,00	0,00
F6	+ Kostenerstattungen und Kostenumlagen	0,00	0,00	0,00	0,00	0,00
F7	+ Sonstige laufende Einzahlungen	0,00	0,00	0,00	0,00	0,00
F8	Summe der laufenden Einzahlungen aus Verwaltungstätigkeit	0,00	0,00	0,00	0,00	0,00
F9	- Personal- und Versorgungsauszahlungen	0,00	0,00	0,00	0,00	0,00
F10	- Auszahlungen für Sach- und Dienstleistungen	0,00	0,00	0,00	0,00	0,00
F11	nicht besetzt	0,00	0,00	0,00	0,00	0,00
F12	- Zuwendungen, Umlagen und sonstige Transferauszahlungen	0,00	0,00	0,00	0,00	0,00
F13	- Auszahlungen der sozialen Sicherung	0,00	0,00	0,00	0,00	0,00
F14	- Sonstige laufende Auszahlungen	6.328,81	0,00	0,00	0,00	-6.328,81
76255000	Auszahlungen für die Erstellung von Bebauungsplänen	6.328,81	0,00	0,00	0,00	-6.328,81
F15	Summe der laufenden Auszahlungen aus Verwaltungstätigkeit	6.328,81	0,00	0,00	0,00	-6.328,81
F16	Saldo der laufenden Ein- und Auszahlungen aus Verwaltungstätigkeit	-6.328,81	0,00	0,00	0,00	6.328,81
F17	+ Zinseinzahlungen und sonstige Finanzeinzahlungen	0,00	0,00	0,00	0,00	0,00
F18	- Zinsauszahlungen und sonstige Finanzauszahlungen	0,00	0,00	0,00	0,00	0,00
F19	Saldo der Zins- und sonstigen Finanzein- und -auszahlungen	0,00	0,00	0,00	0,00	0,00
F20	Saldo der ordentlichen Ein- und Auszahlungen	-6.328,81	0,00	0,00	0,00	6.328,81
F21	Saldo der außerordentlichen Ein- und Auszahlungen	0,00	0,00	0,00	0,00	0,00
F22	Saldo der Ein- und Auszahlungen aus internen Leistungsbeziehungen	0,00	0,00	0,00	0,00	0,00
F23	Saldo der ordentlichen und außerordentlichen Ein- und Auszahlungen	-6.328,81	0,00	0,00	0,00	6.328,81
F24	+ Einzahlungen aus Investitionszuwendungen	0,00	0,00	0,00	0,00	0,00
F25	+ Einzahlungen aus Beiträgen und ähnlichen Entgelten	0,00	0,00	0,00	0,00	0,00
F26	+ Sonstige Investitionseinzahlungen	0,00	0,00	0,00	0,00	0,00
F27	Summe der Einzahlungen aus Investitionstätigkeit	0,00	0,00	0,00	0,00	0,00
F28	- Auszahlungen für immaterielle Vermögensgegenstände	0,00	0,00	0,00	0,00	0,00
F29	- Auszahlungen für Sachanlagen	0,00	0,00	0,00	0,00	0,00
F30	- Auszahlungen für Finanzanlagen	0,00	0,00	0,00	0,00	0,00
F31	- Sonstige Investitionsauszahlungen	0,00	0,00	0,00	0,00	0,00
F32	Summe der Auszahlungen aus Investitionstätigkeit	0,00	0,00	0,00	0,00	0,00
F33	Saldo der Ein- und Auszahlungen aus Investitionstätigkeit	0,00	0,00	0,00	0,00	0,00
F34	Finanzmittelüberschuss / Finanzmittelfehlbetrag	-6.328,81	0,00	0,00	0,00	6.328,81
F35	+ Aufnahme von Investitionskrediten	0,00	0,00	0,00	0,00	0,00
F36	- Tilgung von Investitionskrediten	0,00	0,00	0,00	0,00	0,00

Teilfinanzrechnung 2022

51.10.01

Teil A

Produktbereich: 51 Räumliche Planung und Entwicklung
Produktgruppe: 51.10 Räumliche Planungs- und Entwicklungsmaßnahmen
Produkt: 51.10.01 Umsetzung und Steuerung von Planung (Bauleitplanung)

Ifd. Nr.	Einzahlungs- und Auszahlungsarten	Ergebnis 2021	Ansatz 2022	Ergebnis 2022	Abweichung (Ergebnis-Ansatz) 2022	Ergebnisveränderung gegenüber 2021
		1	2	3	4	5
F37	Saldo der Ein- und Auszahlungen aus Investitionskrediten	0,00	0,00	0,00	0,00	0,00
F38	Veränderung der Forderungen gegenüber der Verbandsgemeinde im Rahmen der Einheitskasse	0,00	0,00	0,00	0,00	0,00
F39	Veränderung der Verbindlichkeiten gegenüber der Verbandsgemeinde im Rahmen der Einheitskasse	0,00	0,00	0,00	0,00	0,00
F40	Saldo der Ein- und Auszahlungen aus Finanzierungstätigkeit	0,00	0,00	0,00	0,00	0,00
F41	Saldo der durchlaufenden Gelder	0,00	0,00	0,00	0,00	0,00
F42	Verwendung Finanzmittelüberschuss/Deckung Finanzmittelfehlbetrag	0,00	0,00	0,00	0,00	0,00
F43	Veränderung der liquiden Mittel (einschl. durchlaufender Gelder)	0,00	0,00	0,00	0,00	0,00
F44	Ausgleich Finanzhaushalt	-6.328,81	0,00	0,00	0,00	6.328,81

Produktübersicht Leistung	Bezeichnung	Ergebnis 2021	Ansatz 2022	Ergebnis 2022	Abweichung (Ergebnis-Ansatz) 2022	Ergebnisveränderung gegenüber 2021
51.10.01.00	Umsetzung und Steuerung von Planung (Bauleitplanung)	-6.328,81	0,00	0,00	0,00	6.328,81

Teilfinanzrechnung 2022

51.13.01

Teil A

Produktbereich: 51 Räumliche Planung und Entwicklung
Produktgruppe: 51.13 Kostenträger nicht angelegt
Produkt: 51.13.01 Dorferneuerung

Ifd. Nr.	Einzahlungs- und Auszahlungsarten	Ergebnis 2021	Ansatz 2022	Ergebnis 2022	Abweichung (Ergebnis-Ansatz) 2022	Ergebnisveränderung gegenüber 2021
		1	2	3	4	5
F1	+ Steuern und ähnliche Abgaben	0,00	0,00	0,00	0,00	0,00
F2	+ Zuwendungen, allgemeine Umlagen und sonstige Transfereinzahlungen	0,00	0,00	5.536,52	5.536,52	5.536,52
61442000	<i>vom Land</i>	0,00	0,00	5.536,52	5.536,52	5.536,52
F3	+ Einzahlungen der sozialen Sicherung	0,00	0,00	0,00	0,00	0,00
F4	+ Öffentlich-rechtliche Leitungsentgelte	0,00	0,00	0,00	0,00	0,00
F5	+ Privatrechtliche Leistungsentgelte	0,00	0,00	0,00	0,00	0,00
F6	+ Kostenerstattungen und Kostenumlagen	0,00	0,00	0,00	0,00	0,00
F7	+ Sonstige laufende Einzahlungen	0,00	0,00	0,00	0,00	0,00
F8	Summe der laufenden Einzahlungen aus Verwaltungstätigkeit	0,00	0,00	5.536,52	5.536,52	5.536,52
F9	- Personal- und Versorgungsauszahlungen	0,00	0,00	0,00	0,00	0,00
F10	- Auszahlungen für Sach- und Dienstleistungen	0,00	0,00	0,00	0,00	0,00
F11	nicht besetzt	0,00	0,00	0,00	0,00	0,00
F12	- Zuwendungen, Umlagen und sonstige Transferauszahlungen	0,00	0,00	0,00	0,00	0,00
F13	- Auszahlungen der sozialen Sicherung	0,00	0,00	0,00	0,00	0,00
F14	- Sonstige laufende Auszahlungen	0,00	0,00	6.949,60	6.949,60	6.949,60
76990000	<i>Sonstige</i>	0,00	0,00	6.949,60	6.949,60	6.949,60
F15	Summe der laufenden Auszahlungen aus Verwaltungstätigkeit	0,00	0,00	6.949,60	6.949,60	6.949,60
F16	Saldo der laufenden Ein- und Auszahlungen aus Verwaltungstätigkeit	0,00	0,00	-1.413,08	-1.413,08	-1.413,08
F17	+ Zinseinzahlungen und sonstige Finanzeinzahlungen	0,00	0,00	0,00	0,00	0,00
F18	- Zinsauszahlungen und sonstige Finanzauszahlungen	0,00	0,00	0,00	0,00	0,00
F19	Saldo der Zins- und sonstigen Finanzein- und -auszahlungen	0,00	0,00	0,00	0,00	0,00
F20	Saldo der ordentlichen Ein- und Auszahlungen	0,00	0,00	-1.413,08	-1.413,08	-1.413,08
F21	Saldo der außerordentlichen Ein- und Auszahlungen	0,00	0,00	0,00	0,00	0,00
F22	Saldo der Ein- und Auszahlungen aus internen Leistungsbeziehungen	0,00	0,00	0,00	0,00	0,00
F23	Saldo der ordentlichen und außerordentlichen Ein- und Auszahlungen	0,00	0,00	-1.413,08	-1.413,08	-1.413,08
F24	+ Einzahlungen aus Investitionszuwendungen	0,00	0,00	0,00	0,00	0,00
F25	+ Einzahlungen aus Beiträgen und ähnlichen Entgelten	0,00	0,00	0,00	0,00	0,00
F26	+ Sonstige Investitionseinzahlungen	0,00	0,00	0,00	0,00	0,00
F27	Summe der Einzahlungen aus Investitionstätigkeit	0,00	0,00	0,00	0,00	0,00
F28	- Auszahlungen für immaterielle Vermögensgegenstände	0,00	0,00	0,00	0,00	0,00
F29	- Auszahlungen für Sachanlagen	0,00	0,00	0,00	0,00	0,00
F30	- Auszahlungen für Finanzanlagen	0,00	0,00	0,00	0,00	0,00
F31	- Sonstige Investitionsauszahlungen	0,00	0,00	0,00	0,00	0,00
F32	Summe der Auszahlungen aus Investitionstätigkeit	0,00	0,00	0,00	0,00	0,00
F33	Saldo der Ein- und Auszahlungen aus Investitionstätigkeit	0,00	0,00	0,00	0,00	0,00
F34	Finanzmittelüberschuss / Finanzmittelfehlbetrag	0,00	0,00	-1.413,08	-1.413,08	-1.413,08
F35	+ Aufnahme von Investitionskrediten	0,00	0,00	0,00	0,00	0,00
F36	- Tilgung von Investitionskrediten	0,00	0,00	0,00	0,00	0,00

Teilfinanzrechnung 2022

51.13.01

Teil A

Produktbereich: 51 Räumliche Planung und Entwicklung
Produktgruppe: 51.13 Kostenträger nicht angelegt
Produkt: 51.13.01 Dorferneuerung

Ifd. Nr.	Einzahlungs- und Auszahlungsarten	Ergebnis 2021	Ansatz 2022	Ergebnis 2022	Abweichung (Ergebnis-Ansatz) 2022	Ergebnisveränderung gegenüber 2021
		1	2	3	4	5
F37	Saldo der Ein- und Auszahlungen aus Investitionskrediten	0,00	0,00	0,00	0,00	0,00
F38	Veränderung der Forderungen gegenüber der Verbandsgemeinde im Rahmen der Einheitskasse	0,00	0,00	0,00	0,00	0,00
F39	Veränderung der Verbindlichkeiten gegenüber der Verbandsgemeinde im Rahmen der Einheitskasse	0,00	0,00	0,00	0,00	0,00
F40	Saldo der Ein- und Auszahlungen aus Finanzierungstätigkeit	0,00	0,00	0,00	0,00	0,00
F41	Saldo der durchlaufenden Gelder	0,00	0,00	0,00	0,00	0,00
F42	Verwendung Finanzmittelüberschuss/Deckung Finanzmittelfehlbetrag	0,00	0,00	0,00	0,00	0,00
F43	Veränderung der liquiden Mittel (einschl. durchlaufender Gelder) nachrichtlich:	0,00	0,00	0,00	0,00	0,00
F44	Ausgleich Finanzhaushalt	0,00	0,00	-1.413,08	-1.413,08	-1.413,08

Produktübersicht		Ergebnis 2021	Ansatz 2022	Ergebnis 2022	Abweichung (Ergebnis-Ansatz) 2022	Ergebnisveränderung gegenüber 2021
Leistung	Bezeichnung					
in EUR						
51.13.01.00	Dorferneuerung	0,00	0,00	-1.413,08	-1.413,08	-1.413,08

Teilfinanzrechnung 2022

54.10.01

Teil A

Produktbereich: 54 Verkehrsflächen und -anlagen, ÖPNV
Produktgruppe: 54.10 Gemeindestraßen
Produkt: 54.10.01 Gemeindestraßen

Ifd. Nr.	Einzahlungs- und Auszahlungsarten	Ergebnis 2021	Ansatz 2022	Ergebnis 2022	Abweichung (Ergebnis-Ansatz) 2022	Ergebnisveränderung gegenüber 2021
		1	2	3	4	5
F1	+ Steuern und ähnliche Abgaben	0,00	0,00	0,00	0,00	0,00
F2	+ Zuwendungen, allgemeine Umlagen und sonstige Transfereinzahlungen	0,00	100,00	0,00	-100,00	0,00
61490000	<i>von Sonstigen</i>	<i>0,00</i>	<i>100,00</i>	<i>0,00</i>	<i>-100,00</i>	<i>0,00</i>
F3	+ Einzahlungen der sozialen Sicherung	0,00	0,00	0,00	0,00	0,00
F4	+ Öffentlich-rechtliche Leitungsentgelte	152,00	300,00	408,00	108,00	256,00
63225000	<i>für die Sondernutzung von Straßen</i>	<i>152,00</i>	<i>300,00</i>	<i>408,00</i>	<i>108,00</i>	<i>256,00</i>
F5	+ Privatrechtliche Leistungsentgelte	0,00	200,00	259,53	59,53	259,53
64120000	<i>Mieten und Pachten</i>	<i>0,00</i>	<i>200,00</i>	<i>191,73</i>	<i>-8,27</i>	<i>191,73</i>
64190000	<i>Sonstige</i>	<i>0,00</i>	<i>0,00</i>	<i>67,80</i>	<i>67,80</i>	<i>67,80</i>
F6	+ Kostenerstattungen und Kostenumlagen	0,00	0,00	0,00	0,00	0,00
F7	+ Sonstige laufende Einzahlungen	27.464,10	28.600,00	22.816,98	-5.783,02	-4.647,12
66250000	<i>Konzessionsabgaben</i>	<i>27.464,10</i>	<i>28.600,00</i>	<i>22.816,98</i>	<i>-5.783,02</i>	<i>-4.647,12</i>
F8	Summe der laufenden Einzahlungen aus Verwaltungstätigkeit	27.616,10	29.200,00	23.484,51	-5.715,49	-4.131,59
F9	- Personal- und Versorgungsauszahlungen	0,00	0,00	0,00	0,00	0,00
F10	- Auszahlungen für Sach- und Dienstleistungen	52.772,84	74.000,00	50.022,54	-23.977,46	-2.750,30
72210000	<i>Auszahlungen für Energie / Wasser / Abwasser / Abfall</i>	<i>15.304,49</i>	<i>20.000,00</i>	<i>15.442,74</i>	<i>-4.557,26</i>	<i>138,25</i>
72338000	<i>Straßen, Wege, Plätze und Verkehrslenkungsanlagen</i>	<i>37.363,97</i>	<i>53.000,00</i>	<i>33.531,70</i>	<i>-19.468,30</i>	<i>-3.832,27</i>
72339000	<i>Sonstige</i>	<i>0,00</i>	<i>1.000,00</i>	<i>654,50</i>	<i>-345,50</i>	<i>654,50</i>
72380000	<i>Geringwertige Geräte, Ausstattungs-, Ausrüstungs- und sonstige Gebrauchsgegenstände</i>	<i>0,00</i>	<i>0,00</i>	<i>393,60</i>	<i>393,60</i>	<i>393,60</i>
72543000	<i>an Gemeinden und Gemeindeverbände</i>	<i>104,38</i>	<i>0,00</i>	<i>0,00</i>	<i>0,00</i>	<i>-104,38</i>
F11	nicht besetzt	0,00	0,00	0,00	0,00	0,00
F12	- Zuwendungen, Umlagen und sonstige Transferauszahlungen	0,00	0,00	0,00	0,00	0,00
F13	- Auszahlungen der sozialen Sicherung	0,00	0,00	0,00	0,00	0,00
F14	- Sonstige laufende Auszahlungen	0,00	0,00	0,00	0,00	0,00
F15	Summe der laufenden Auszahlungen aus Verwaltungstätigkeit	52.772,84	74.000,00	50.022,54	-23.977,46	-2.750,30
F16	Saldo der laufenden Ein- und Auszahlungen aus Verwaltungstätigkeit	-25.156,74	-44.800,00	-26.538,03	18.261,97	-1.381,29
F17	+ Zinseinzahlungen und sonstige Finanzeinzahlungen	0,00	0,00	0,00	0,00	0,00
F18	- Zinsauszahlungen und sonstige Finanzauszahlungen	0,00	0,00	0,00	0,00	0,00
F19	Saldo der Zins- und sonstigen Finanzein- und -auszahlungen	0,00	0,00	0,00	0,00	0,00
F20	Saldo der ordentlichen Ein- und Auszahlungen	-25.156,74	-44.800,00	-26.538,03	18.261,97	-1.381,29
F21	Saldo der außerordentlichen Ein- und Auszahlungen	0,00	0,00	0,00	0,00	0,00
F22	Saldo der Ein- und Auszahlungen aus internen Leistungsbeziehungen	0,00	-55.000,00	-135.787,24	-80.787,24	-135.787,24
79800000	<i>Auszahlungen aus internen Leistungsbeziehungen</i>	<i>0,00</i>	<i>-55.000,00</i>	<i>-135.787,24</i>	<i>-80.787,24</i>	<i>-135.787,24</i>
F23	Saldo der ordentlichen und außerordentlichen Ein- und Auszahlungen	-25.156,74	-99.800,00	-162.325,27	-62.525,27	-137.168,53
F24	+ Einzahlungen aus Investitionszuwendungen	0,00	48.000,00	-3.338,66	-51.338,66	-3.338,66
68166100	<i>vom Bund</i>	<i>0,00</i>	<i>48.000,00</i>	<i>-3.338,66</i>	<i>-51.338,66</i>	<i>-3.338,66</i>
F25	+ Einzahlungen aus Beiträgen und ähnlichen Entgelten	0,00	0,00	0,00	0,00	0,00
F26	+ Sonstige Investitionseinzahlungen	0,00	0,00	0,00	0,00	0,00

Teilfinanzrechnung 2022

54.10.01

Teil A

Produktbereich: 54 Verkehrsflächen und -anlagen, ÖPNV
Produktgruppe: 54.10 Gemeindestraßen
Produkt: 54.10.01 Gemeindestraßen

Ifd. Nr.	Einzahlungs- und Auszahlungsarten	Ergebnis 2021	Ansatz 2022	Ergebnis 2022	Abweichung (Ergebnis-Ansatz) 2022	Ergebnisveränderung gegenüber 2021
		1	2	3	4	5
F27	Summe der Einzahlungen aus Investitionstätigkeit	0,00	48.000,00	-3.338,66	-51.338,66	-3.338,66
F28	- Auszahlungen für immaterielle Vermögensgegenstände	0,00	0,00	0,00	0,00	0,00
F29	- Auszahlungen für Sachanlagen	4.783,13	145.000,00	89.320,79	-55.679,21	84.537,66
78510000	Auszahlungen für unbebaute Grundstücke und grundstücksgleiche Rechte	0,00	0,00	448,73	448,73	448,73
78593000	Auszahlungen für Baumaßnahmen	4.783,13	145.000,00	88.872,06	-56.127,94	84.088,93
F30	- Auszahlungen für Finanzanlagen	0,00	0,00	0,00	0,00	0,00
F31	- Sonstige Investitionsauszahlungen	0,00	0,00	0,00	0,00	0,00
F32	Summe der Auszahlungen aus Investitionstätigkeit	4.783,13	145.000,00	89.320,79	-55.679,21	84.537,66
F33	Saldo der Ein- und Auszahlungen aus Investitionstätigkeit	-4.783,13	-97.000,00	-92.659,45	4.340,55	-87.876,32
F34	Finanzmittelüberschuss / Finanzmittelfehlbetrag	-29.939,87	-196.800,00	-254.984,72	-58.184,72	-225.044,85
F35	+ Aufnahme von Investitionskrediten	0,00	0,00	0,00	0,00	0,00
F36	- Tilgung von Investitionskrediten	0,00	0,00	0,00	0,00	0,00
F37	Saldo der Ein- und Auszahlungen aus Investitionskrediten	0,00	0,00	0,00	0,00	0,00
F38	Veränderung der Forderungen gegenüber der Verbandsgemeinde im Rahmen der Einheitskasse	0,00	0,00	0,00	0,00	0,00
F39	Veränderung der Verbindlichkeiten gegenüber der Verbandsgemeinde im Rahmen der Einheitskasse	0,00	0,00	0,00	0,00	0,00
F40	Saldo der Ein- und Auszahlungen aus Finanzierungstätigkeit	0,00	0,00	0,00	0,00	0,00
F41	Saldo der durchlaufenden Gelder	0,00	0,00	0,00	0,00	0,00
F42	Verwendung Finanzmittelüberschuss/Deckung Finanzmittelfehlbetrag	0,00	0,00	0,00	0,00	0,00
F43	Veränderung der liquiden Mittel (einschl. durchlaufender Gelder) nachrichtlich:	0,00	0,00	0,00	0,00	0,00
F44	Ausgleich Finanzhaushalt	-25.156,74	-99.800,00	-162.325,27	-62.525,27	-137.168,53

Produktübersicht Leistung	Bezeichnung	Ergebnis 2021	Ansatz 2022	Ergebnis 2022	Abweichung (Ergebnis-Ansatz) 2022	Ergebnisveränderung gegenüber 2021
54.10.01.00	Gemeindestraßen	0,00	0,00	-393,60	-393,60	-393,60
54.10.01.01	Straßen	17.542,45	-72.800,00	-124.782,16	-51.982,16	-153.232,09
54.10.01.02	Straßenbeleuchtung	-26.213,02	-30.000,00	-23.521,33	6.478,67	7.225,90
54.10.01.03	Straßenoberflächenentwässerung	-21.269,30	-26.000,00	-16.649,20	9.350,80	-16.649,20
54.10.01.05	Ladeinfrastruktur	0,00	-68.000,00	-89.638,43	-21.638,43	-89.638,43

Teilfinanzrechnung 2022

54.60.01

Teil A

Produktbereich: 54 Verkehrsflächen und -anlagen, ÖPNV
Produktgruppe: 54.60 Parkeinrichtungen
Produkt: 54.60.01 Kommunale Parkplätze

Ifd. Nr.	Einzahlungs- und Auszahlungsarten	Ergebnis 2021	Ansatz 2022	Ergebnis 2022	Abweichung (Ergebnis-Ansatz) 2022	Ergebnisveränderung gegenüber 2021
		1	2	3	4	5
F1	+ Steuern und ähnliche Abgaben	0,00	0,00	0,00	0,00	0,00
F2	+ Zuwendungen, allgemeine Umlagen und sonstige Transfereinzahlungen	0,00	0,00	0,00	0,00	0,00
F3	+ Einzahlungen der sozialen Sicherung	0,00	0,00	0,00	0,00	0,00
F4	+ Öffentlich-rechtliche Leitungsentgelte	0,00	0,00	0,00	0,00	0,00
F5	+ Privatrechtliche Leistungsentgelte	0,00	0,00	0,00	0,00	0,00
F6	+ Kostenerstattungen und Kostenumlagen	0,00	0,00	0,00	0,00	0,00
F7	+ Sonstige laufende Einzahlungen	0,00	0,00	0,00	0,00	0,00
F8	Summe der laufenden Einzahlungen aus Verwaltungstätigkeit	0,00	0,00	0,00	0,00	0,00
F9	- Personal- und Versorgungsauszahlungen	0,00	0,00	0,00	0,00	0,00
F10	- Auszahlungen für Sach- und Dienstleistungen	0,00	0,00	0,00	0,00	0,00
F11	nicht besetzt	0,00	0,00	0,00	0,00	0,00
F12	- Zuwendungen, Umlagen und sonstige Transferauszahlungen	0,00	0,00	0,00	0,00	0,00
F13	- Auszahlungen der sozialen Sicherung	0,00	0,00	0,00	0,00	0,00
F14	- Sonstige laufende Auszahlungen	0,00	0,00	0,00	0,00	0,00
F15	Summe der laufenden Auszahlungen aus Verwaltungstätigkeit	0,00	0,00	0,00	0,00	0,00
F16	Saldo der laufenden Ein- und Auszahlungen aus Verwaltungstätigkeit	0,00	0,00	0,00	0,00	0,00
F17	+ Zinseinzahlungen und sonstige Finanzeinzahlungen	0,00	0,00	0,00	0,00	0,00
F18	- Zinsauszahlungen und sonstige Finanzauszahlungen	0,00	0,00	0,00	0,00	0,00
F19	Saldo der Zins- und sonstigen Finanzein- und -auszahlungen	0,00	0,00	0,00	0,00	0,00
F20	Saldo der ordentlichen Ein- und Auszahlungen	0,00	0,00	0,00	0,00	0,00
F21	Saldo der außerordentlichen Ein- und Auszahlungen	0,00	0,00	0,00	0,00	0,00
F22	Saldo der Ein- und Auszahlungen aus internen Leistungsbeziehungen	0,00	-1.000,00	-312,63	687,37	-312,63
79800000	Auszahlungen aus internen Leistungsbeziehungen	0,00	-1.000,00	-312,63	687,37	-312,63
F23	Saldo der ordentlichen und außerordentlichen Ein- und Auszahlungen	0,00	-1.000,00	-312,63	687,37	-312,63
F24	+ Einzahlungen aus Investitionszuwendungen	0,00	0,00	0,00	0,00	0,00
F25	+ Einzahlungen aus Beiträgen und ähnlichen Entgelten	0,00	0,00	0,00	0,00	0,00
F26	+ Sonstige Investitionseinzahlungen	0,00	0,00	0,00	0,00	0,00
F27	Summe der Einzahlungen aus Investitionstätigkeit	0,00	0,00	0,00	0,00	0,00
F28	- Auszahlungen für immaterielle Vermögensgegenstände	0,00	0,00	0,00	0,00	0,00
F29	- Auszahlungen für Sachanlagen	0,00	0,00	0,00	0,00	0,00
F30	- Auszahlungen für Finanzanlagen	0,00	0,00	0,00	0,00	0,00
F31	- Sonstige Investitionsauszahlungen	0,00	0,00	0,00	0,00	0,00
F32	Summe der Auszahlungen aus Investitionstätigkeit	0,00	0,00	0,00	0,00	0,00
F33	Saldo der Ein- und Auszahlungen aus Investitionstätigkeit	0,00	0,00	0,00	0,00	0,00
F34	Finanzmittelüberschuss / Finanzmittelfehlbetrag	0,00	-1.000,00	-312,63	687,37	-312,63
F35	+ Aufnahme von Investitionskrediten	0,00	0,00	0,00	0,00	0,00
F36	- Tilgung von Investitionskrediten	0,00	0,00	0,00	0,00	0,00

Teilfinanzrechnung 2022

54.60.01

Teil A

Produktbereich: 54 Verkehrsflächen und -anlagen, ÖPNV
Produktgruppe: 54.60 Parkeinrichtungen
Produkt: 54.60.01 Kommunale Parkplätze

Ifd. Nr.	Einzahlungs- und Auszahlungsarten	Ergebnis 2021	Ansatz 2022	Ergebnis 2022	Abweichung (Ergebnis-Ansatz) 2022	Ergebnisveränderung gegenüber 2021
		1	2	3	4	5
F37	Saldo der Ein- und Auszahlungen aus Investitionskrediten	0,00	0,00	0,00	0,00	0,00
F38	Veränderung der Forderungen gegenüber der Verbandsgemeinde im Rahmen der Einheitskasse	0,00	0,00	0,00	0,00	0,00
F39	Veränderung der Verbindlichkeiten gegenüber der Verbandsgemeinde im Rahmen der Einheitskasse	0,00	0,00	0,00	0,00	0,00
F40	Saldo der Ein- und Auszahlungen aus Finanzierungstätigkeit	0,00	0,00	0,00	0,00	0,00
F41	Saldo der durchlaufenden Gelder	0,00	0,00	0,00	0,00	0,00
F42	Verwendung Finanzmittelüberschuss/Deckung Finanzmittelfehlbetrag	0,00	0,00	0,00	0,00	0,00
F43	Veränderung der liquiden Mittel (einschl. durchlaufender Gelder) nachrichtlich:	0,00	0,00	0,00	0,00	0,00
F44	Ausgleich Finanzhaushalt	0,00	-1.000,00	-312,63	687,37	-312,63

Produktübersicht Leistung	Bezeichnung	Ergebnis 2021	Ansatz 2022	Ergebnis 2022	Abweichung (Ergebnis-Ansatz) 2022	Ergebnisveränderung gegenüber 2021
54.60.01.00	Kommunale Parkplätze	0,00	-1.000,00	-312,63	687,37	-312,63

Teilfinanzrechnung 2022

55.10.01

Teil A

Produktbereich: 55 Natur- und Landschaftspflege
Produktgruppe: 55.10 Öffentliches Grün, Landschaftsbau (soweit keinem anderen Produkt zuzuordnen)
Produkt: 55.10.01 Öffentliches Grün, Landschaftsbau

Ifd. Nr.	Einzahlungs- und Auszahlungsarten	Ergebnis 2021	Ansatz 2022	Ergebnis 2022	Abweichung (Ergebnis-Ansatz) 2022	Ergebnisveränderung gegenüber 2021
		1	2	3	4	5
F1	+ Steuern und ähnliche Abgaben	0,00	0,00	0,00	0,00	0,00
F2	+ Zuwendungen, allgemeine Umlagen und sonstige Transfereinzahlungen	0,00	0,00	0,00	0,00	0,00
F3	+ Einzahlungen der sozialen Sicherung	0,00	0,00	0,00	0,00	0,00
F4	+ Öffentlich-rechtliche Leitungsentgelte	0,00	0,00	0,00	0,00	0,00
F5	+ Privatrechtliche Leistungsentgelte	0,00	0,00	0,00	0,00	0,00
F6	+ Kostenerstattungen und Kostenumlagen	0,00	0,00	0,00	0,00	0,00
F7	+ Sonstige laufende Einzahlungen	0,00	0,00	0,00	0,00	0,00
F8	Summe der laufenden Einzahlungen aus Verwaltungstätigkeit	0,00	0,00	0,00	0,00	0,00
F9	- Personal- und Versorgungsauszahlungen	0,00	0,00	0,00	0,00	0,00
F10	- Auszahlungen für Sach- und Dienstleistungen	308,21	800,00	668,19	-131,81	359,98
72311000	Grundstücke	0,00	500,00	319,52	-180,48	319,52
72321000	Grundstücke	308,21	300,00	348,67	48,67	40,46
F11	nicht besetzt	0,00	0,00	0,00	0,00	0,00
F12	- Zuwendungen, Umlagen und sonstige Transferauszahlungen	0,00	0,00	0,00	0,00	0,00
F13	- Auszahlungen der sozialen Sicherung	0,00	0,00	0,00	0,00	0,00
F14	- Sonstige laufende Auszahlungen	0,00	0,00	0,00	0,00	0,00
F15	Summe der laufenden Auszahlungen aus Verwaltungstätigkeit	308,21	800,00	668,19	-131,81	359,98
F16	Saldo der laufenden Ein- und Auszahlungen aus Verwaltungstätigkeit	-308,21	-800,00	-668,19	131,81	-359,98
F17	+ Zinseinzahlungen und sonstige Finanzeinzahlungen	0,00	0,00	0,00	0,00	0,00
F18	- Zinsauszahlungen und sonstige Finanzauszahlungen	0,00	0,00	0,00	0,00	0,00
F19	Saldo der Zins- und sonstigen Finanzein- und -auszahlungen	0,00	0,00	0,00	0,00	0,00
F20	Saldo der ordentlichen Ein- und Auszahlungen	-308,21	-800,00	-668,19	131,81	-359,98
F21	Saldo der außerordentlichen Ein- und Auszahlungen	0,00	0,00	0,00	0,00	0,00
F22	Saldo der Ein- und Auszahlungen aus internen Leistungsbeziehungen	0,00	-12.000,00	-20.336,64	-8.336,64	-20.336,64
79800000	Auszahlungen aus internen Leistungsbeziehungen	0,00	-12.000,00	-20.336,64	-8.336,64	-20.336,64
F23	Saldo der ordentlichen und außerordentlichen Ein- und Auszahlungen	-308,21	-12.800,00	-21.004,83	-8.204,83	-20.696,62
F24	+ Einzahlungen aus Investitionszuwendungen	0,00	0,00	0,00	0,00	0,00
F25	+ Einzahlungen aus Beiträgen und ähnlichen Entgelten	0,00	0,00	0,00	0,00	0,00
F26	+ Sonstige Investitionseinzahlungen	0,00	0,00	0,00	0,00	0,00
F27	Summe der Einzahlungen aus Investitionstätigkeit	0,00	0,00	0,00	0,00	0,00
F28	- Auszahlungen für immaterielle Vermögensgegenstände	0,00	20.000,00	20.000,00	0,00	20.000,00
78420000	Auszahlungen für Investitionszuschüsse Nutzungsberechtigter	0,00	20.000,00	20.000,00	0,00	20.000,00
F29	- Auszahlungen für Sachanlagen	0,00	0,00	0,00	0,00	0,00
F30	- Auszahlungen für Finanzanlagen	0,00	0,00	0,00	0,00	0,00
F31	- Sonstige Investitionsauszahlungen	0,00	0,00	0,00	0,00	0,00
F32	Summe der Auszahlungen aus Investitionstätigkeit	0,00	20.000,00	20.000,00	0,00	20.000,00
F33	Saldo der Ein- und Auszahlungen aus Investitionstätigkeit	0,00	-20.000,00	-20.000,00	0,00	-20.000,00

Teilfinanzrechnung 2022

55.10.01

Teil A

Produktbereich: 55 Natur- und Landschaftspflege
Produktgruppe: 55.10 Öffentliches Grün, Landschaftsbau (soweit keinem anderen Produkt zuzuordnen)
Produkt: 55.10.01 Öffentliches Grün, Landschaftsbau

Ifd. Nr.	Einzahlungs- und Auszahlungsarten	Ergebnis 2021	Ansatz 2022	Ergebnis 2022	Abweichung (Ergebnis-Ansatz) 2022	Ergebnisveränderung gegenüber 2021
		1	2	3	4	5
F34	Finanzmittelüberschuss / Finanzmittelfehlbetrag	-308,21	-32.800,00	-41.004,83	-8.204,83	-40.696,62
F35	+ Aufnahme von Investitionskrediten	0,00	0,00	0,00	0,00	0,00
F36	- Tilgung von Investitionskrediten	0,00	0,00	0,00	0,00	0,00
F37	Saldo der Ein- und Auszahlungen aus Investitionskrediten	0,00	0,00	0,00	0,00	0,00
F38	Veränderung der Forderungen gegenüber der Verbandsgemeinde im Rahmen der Einheitskasse	0,00	0,00	0,00	0,00	0,00
F39	Veränderung der Verbindlichkeiten gegenüber der Verbandsgemeinde im Rahmen der Einheitskasse	0,00	0,00	0,00	0,00	0,00
F40	Saldo der Ein- und Auszahlungen aus Finanzierungstätigkeit	0,00	0,00	0,00	0,00	0,00
F41	Saldo der durchlaufenden Gelder	0,00	0,00	0,00	0,00	0,00
F42	Verwendung Finanzmittelüberschuss/Deckung Finanzmittelfehlbetrag	0,00	0,00	0,00	0,00	0,00
F43	Veränderung der liquiden Mittel (einschl. durchlaufender Gelder)	0,00	0,00	0,00	0,00	0,00
	nachrichtlich:					
F44	Ausgleich Finanzhaushalt	-308,21	-12.800,00	-21.004,83	-8.204,83	-20.696,62

Produktübersicht Leistung	Bezeichnung	Ergebnis 2021	Ansatz 2022	Ergebnis 2022	Abweichung (Ergebnis-Ansatz) 2022	Ergebnisveränderung gegenüber 2021
55.10.01.00	Öffentliches Grün, Landschaftsbau	-308,21	-32.800,00	-41.004,83	-8.204,83	-41.004,83

Teilfinanzrechnung 2022

55.30.01

Teil A

Produktbereich: 55 Natur- und Landschaftspflege
Produktgruppe: 55.30 Friedhofs- und Bestattungswesen
Produkt: 55.30.01 Friedhofswesen (Friedhofsanlagen)

Ifd. Nr.	Einzahlungs- und Auszahlungsarten	Ergebnis 2021	Ansatz 2022	Ergebnis 2022	Abweichung (Ergebnis-Ansatz) 2022	Ergebnisveränderung gegenüber 2021
		1	2	3	4	5
F1	+ Steuern und ähnliche Abgaben	0,00	0,00	0,00	0,00	0,00
F2	+ Zuwendungen, allgemeine Umlagen und sonstige Transfereinzahlungen	0,00	0,00	0,00	0,00	0,00
F3	+ Einzahlungen der sozialen Sicherung	0,00	0,00	0,00	0,00	0,00
F4	+ Öffentlich-rechtliche Leitungsentgelte	6.690,00	7.000,00	7.340,00	340,00	650,00
63224000	<i>für das Bestattungswesen</i>	<i>6.690,00</i>	<i>7.000,00</i>	<i>7.340,00</i>	<i>340,00</i>	<i>650,00</i>
F5	+ Privatrechtliche Leistungsentgelte	0,00	0,00	0,00	0,00	0,00
F6	+ Kostenerstattungen und Kostenumlagen	400,00	600,00	3.000,00	2.400,00	2.600,00
64290000	<i>von Sonstigen</i>	<i>400,00</i>	<i>600,00</i>	<i>3.000,00</i>	<i>2.400,00</i>	<i>2.600,00</i>
F7	+ Sonstige laufende Einzahlungen	0,00	0,00	0,00	0,00	0,00
F8	Summe der laufenden Einzahlungen aus Verwaltungstätigkeit	7.090,00	7.600,00	10.340,00	2.740,00	3.250,00
F9	- Personal- und Versorgungsauszahlungen	0,00	0,00	0,00	0,00	0,00
F10	- Auszahlungen für Sach- und Dienstleistungen	4.322,89	9.700,00	12.791,37	3.091,37	8.468,48
72311000	<i>Grundstücke</i>	<i>109,40</i>	<i>5.000,00</i>	<i>134,76</i>	<i>-4.865,24</i>	<i>25,36</i>
72313000	<i>Gebäude einschließlich der Bestandteile, die dem Gebäude zuzurechnen sind</i>	<i>46,70</i>	<i>200,00</i>	<i>1.725,56</i>	<i>1.525,56</i>	<i>1.678,86</i>
72321000	<i>Grundstücke</i>	<i>767,97</i>	<i>1.000,00</i>	<i>1.077,78</i>	<i>77,78</i>	<i>309,81</i>
72323000	<i>Gebäude einschließlich der Bestandteile, die dem Gebäude zuzurechnen sind</i>	<i>360,69</i>	<i>500,00</i>	<i>765,07</i>	<i>265,07</i>	<i>404,38</i>
72490000	<i>sonstige Auszahlungen für Sachleistungen</i>	<i>0,00</i>	<i>0,00</i>	<i>4.762,34</i>	<i>4.762,34</i>	<i>4.762,34</i>
72920000	<i>Sonstige Auszahlungen für Dienstleistungen</i>	<i>3.038,13</i>	<i>3.000,00</i>	<i>4.325,86</i>	<i>1.325,86</i>	<i>1.287,73</i>
F11	nicht besetzt	0,00	0,00	0,00	0,00	0,00
F12	- Zuwendungen, Umlagen und sonstige Transferauszahlungen	0,00	0,00	0,00	0,00	0,00
F13	- Auszahlungen der sozialen Sicherung	0,00	0,00	0,00	0,00	0,00
F14	- Sonstige laufende Auszahlungen	323,22	350,00	278,79	-71,21	-44,43
76411000	<i>Gebäudeversicherungen</i>	<i>177,22</i>	<i>200,00</i>	<i>188,49</i>	<i>-11,51</i>	<i>11,27</i>
76414000	<i>Unfallversicherungen</i>	<i>146,00</i>	<i>150,00</i>	<i>90,30</i>	<i>-59,70</i>	<i>-55,70</i>
F15	Summe der laufenden Auszahlungen aus Verwaltungstätigkeit	4.646,11	10.050,00	13.070,16	3.020,16	8.424,05
F16	Saldo der laufenden Ein- und Auszahlungen aus Verwaltungstätigkeit	2.443,89	-2.450,00	-2.730,16	-280,16	-5.174,05
F17	+ Zinseinzahlungen und sonstige Finanzeinzahlungen	0,00	0,00	0,00	0,00	0,00
F18	- Zinsauszahlungen und sonstige Finanzauszahlungen	0,00	0,00	0,00	0,00	0,00
F19	Saldo der Zins- und sonstigen Finanzein- und -auszahlungen	0,00	0,00	0,00	0,00	0,00
F20	Saldo der ordentlichen Ein- und Auszahlungen	2.443,89	-2.450,00	-2.730,16	-280,16	-5.174,05
F21	Saldo der außerordentlichen Ein- und Auszahlungen	0,00	0,00	0,00	0,00	0,00
F22	Saldo der Ein- und Auszahlungen aus internen Leistungsbeziehungen	0,00	-11.600,00	-13.377,69	-1.777,69	-13.377,69
79800000	<i>Auszahlungen aus internen Leistungsbeziehungen</i>	<i>0,00</i>	<i>-11.600,00</i>	<i>-13.377,69</i>	<i>-1.777,69</i>	<i>-13.377,69</i>
F23	Saldo der ordentlichen und außerordentlichen Ein- und Auszahlungen	2.443,89	-14.050,00	-16.107,85	-2.057,85	-18.551,74
F24	+ Einzahlungen aus Investitionszuwendungen	0,00	0,00	0,00	0,00	0,00
F25	+ Einzahlungen aus Beiträgen und ähnlichen Entgelten	6.286,00	8.100,00	17.668,00	9.568,00	11.382,00
68270000	<i>Grabnutzungsentgelte</i>	<i>5.234,00</i>	<i>6.000,00</i>	<i>14.080,00</i>	<i>8.080,00</i>	<i>8.846,00</i>
68280000	<i>Anzahlungen auf Grabnutzungsentgelte</i>	<i>1.052,00</i>	<i>2.100,00</i>	<i>3.588,00</i>	<i>1.488,00</i>	<i>2.536,00</i>
F26	+ Sonstige Investitionseinzahlungen	0,00	0,00	0,00	0,00	0,00

Teilfinanzrechnung 2022

55.30.01

Teil A

Produktbereich: 55 Natur- und Landschaftspflege
Produktgruppe: 55.30 Friedhofs- und Bestattungswesen
Produkt: 55.30.01 Friedhofswesen (Friedhofsanlagen)

Ifd. Nr.	Einzahlungs- und Auszahlungsarten	Ergebnis 2021	Ansatz 2022	Ergebnis 2022	Abweichung (Ergebnis-Ansatz) 2022	Ergebnisveränderung gegenüber 2021
		1	2	3	4	5
F27	Summe der Einzahlungen aus Investitionstätigkeit	6.286,00	8.100,00	17.668,00	9.568,00	11.382,00
F28	- Auszahlungen für immaterielle Vermögensgegenstände	0,00	0,00	0,00	0,00	0,00
F29	- Auszahlungen für Sachanlagen	4.239,97	0,00	7.484,86	7.484,86	3.244,89
78593000	Auszahlungen für Baumaßnahmen	4.239,97	0,00	7.484,86	7.484,86	3.244,89
F30	- Auszahlungen für Finanzanlagen	0,00	0,00	0,00	0,00	0,00
F31	- Sonstige Investitionsauszahlungen	0,00	0,00	0,00	0,00	0,00
F32	Summe der Auszahlungen aus Investitionstätigkeit	4.239,97	0,00	7.484,86	7.484,86	3.244,89
F33	Saldo der Ein- und Auszahlungen aus Investitionstätigkeit	2.046,03	8.100,00	10.183,14	2.083,14	8.137,11
F34	Finanzmittelüberschuss / Finanzmittelfehlbetrag	4.489,92	-5.950,00	-5.924,71	25,29	-10.414,63
F35	+ Aufnahme von Investitionskrediten	0,00	0,00	0,00	0,00	0,00
F36	- Tilgung von Investitionskrediten	0,00	0,00	0,00	0,00	0,00
F37	Saldo der Ein- und Auszahlungen aus Investitionskrediten	0,00	0,00	0,00	0,00	0,00
F38	Veränderung der Forderungen gegenüber der Verbandsgemeinde im Rahmen der Einheitskasse	0,00	0,00	0,00	0,00	0,00
F39	Veränderung der Verbindlichkeiten gegenüber der Verbandsgemeinde im Rahmen der Einheitskasse	0,00	0,00	0,00	0,00	0,00
F40	Saldo der Ein- und Auszahlungen aus Finanzierungstätigkeit	0,00	0,00	0,00	0,00	0,00
F41	Saldo der durchlaufenden Gelder	0,00	0,00	0,00	0,00	0,00
F42	Verwendung Finanzmittelüberschuss/Deckung Finanzmittelfehlbetrag	0,00	0,00	0,00	0,00	0,00
F43	Veränderung der liquiden Mittel (einschl. durchlaufender Gelder)	0,00	0,00	0,00	0,00	0,00
	nachrichtlich:					
F44	Ausgleich Finanzhaushalt	2.443,89	-14.050,00	-16.107,85	-2.057,85	-18.551,74

Produktübersicht Leistung	Bezeichnung	Ergebnis 2021	Ansatz 2022	Ergebnis 2022	Abweichung (Ergebnis-Ansatz) 2022	Ergebnisveränderung gegenüber 2021
55.30.01.00	Friedhofswesen (Friedhofsanlagen)	4.489,92	-5.950,00	-5.924,71	25,29	-3.415,98

Teilfinanzrechnung 2022

55.50.01

Teil A

Produktbereich: 55 Natur- und Landschaftspflege
Produktgruppe: 55.50 Kostenträger nicht angelegt
Produkt: 55.50.01 Kommunale Forstwirtschaft

Ifd. Nr.	Einzahlungs- und Auszahlungsarten	Ergebnis 2021	Ansatz 2022	Ergebnis 2022	Abweichung (Ergebnis-Ansatz) 2022	Ergebnisveränderung gegenüber 2021
		1	2	3	4	5
F1	+ Steuern und ähnliche Abgaben	0,00	0,00	0,00	0,00	0,00
F2	+ Zuwendungen, allgemeine Umlagen und sonstige Transfereinzahlungen	0,00	0,00	0,00	0,00	0,00
F3	+ Einzahlungen der sozialen Sicherung	0,00	0,00	0,00	0,00	0,00
F4	+ Öffentlich-rechtliche Leitungsentgelte	0,00	0,00	0,00	0,00	0,00
F5	+ Privatrechtliche Leistungsentgelte	0,00	0,00	0,00	0,00	0,00
F6	+ Kostenerstattungen und Kostenumlagen	0,00	0,00	0,00	0,00	0,00
F7	+ Sonstige laufende Einzahlungen	0,00	0,00	0,00	0,00	0,00
F8	Summe der laufenden Einzahlungen aus Verwaltungstätigkeit	0,00	0,00	0,00	0,00	0,00
F9	- Personal- und Versorgungsauszahlungen	0,00	0,00	0,00	0,00	0,00
F10	- Auszahlungen für Sach- und Dienstleistungen	0,00	0,00	0,00	0,00	0,00
F11	nicht besetzt	0,00	0,00	0,00	0,00	0,00
F12	- Zuwendungen, Umlagen und sonstige Transferauszahlungen	0,00	0,00	0,00	0,00	0,00
F13	- Auszahlungen der sozialen Sicherung	0,00	0,00	0,00	0,00	0,00
F14	- Sonstige laufende Auszahlungen	138,79	150,00	134,00	-16,00	-4,79
76414000	Unfallversicherungen	138,79	150,00	134,00	-16,00	-4,79
F15	Summe der laufenden Auszahlungen aus Verwaltungstätigkeit	138,79	150,00	134,00	-16,00	-4,79
F16	Saldo der laufenden Ein- und Auszahlungen aus Verwaltungstätigkeit	-138,79	-150,00	-134,00	16,00	4,79
F17	+ Zinseinzahlungen und sonstige Finanzeinzahlungen	0,00	0,00	0,00	0,00	0,00
F18	- Zinsauszahlungen und sonstige Finanzauszahlungen	0,00	0,00	0,00	0,00	0,00
F19	Saldo der Zins- und sonstigen Finanzein- und -auszahlungen	0,00	0,00	0,00	0,00	0,00
F20	Saldo der ordentlichen Ein- und Auszahlungen	-138,79	-150,00	-134,00	16,00	4,79
F21	Saldo der außerordentlichen Ein- und Auszahlungen	0,00	0,00	0,00	0,00	0,00
F22	Saldo der Ein- und Auszahlungen aus internen Leistungsbeziehungen	0,00	0,00	0,00	0,00	0,00
F23	Saldo der ordentlichen und außerordentlichen Ein- und Auszahlungen	-138,79	-150,00	-134,00	16,00	4,79
F24	+ Einzahlungen aus Investitionszuwendungen	0,00	0,00	0,00	0,00	0,00
F25	+ Einzahlungen aus Beiträgen und ähnlichen Entgelten	0,00	0,00	0,00	0,00	0,00
F26	+ Sonstige Investitionseinzahlungen	0,00	0,00	0,00	0,00	0,00
F27	Summe der Einzahlungen aus Investitionstätigkeit	0,00	0,00	0,00	0,00	0,00
F28	- Auszahlungen für immaterielle Vermögensgegenstände	0,00	0,00	0,00	0,00	0,00
F29	- Auszahlungen für Sachanlagen	0,00	0,00	0,00	0,00	0,00
F30	- Auszahlungen für Finanzanlagen	0,00	0,00	0,00	0,00	0,00
F31	- Sonstige Investitionsauszahlungen	0,00	0,00	0,00	0,00	0,00
F32	Summe der Auszahlungen aus Investitionstätigkeit	0,00	0,00	0,00	0,00	0,00
F33	Saldo der Ein- und Auszahlungen aus Investitionstätigkeit	0,00	0,00	0,00	0,00	0,00
F34	Finanzmittelüberschuss / Finanzmittelfehlbetrag	-138,79	-150,00	-134,00	16,00	4,79
F35	+ Aufnahme von Investitionskrediten	0,00	0,00	0,00	0,00	0,00
F36	- Tilgung von Investitionskrediten	0,00	0,00	0,00	0,00	0,00

Teilfinanzrechnung 2022

55.50.01

Teil A

Produktbereich: 55 Natur- und Landschaftspflege
Produktgruppe: 55.50 Kostenträger nicht angelegt
Produkt: 55.50.01 Kommunale Forstwirtschaft

Ifd. Nr.	Einzahlungs- und Auszahlungsarten	Ergebnis 2021	Ansatz 2022	Ergebnis 2022	Abweichung (Ergebnis-Ansatz) 2022	Ergebnisveränderung gegenüber 2021
		1	2	3	4	5
F37	Saldo der Ein- und Auszahlungen aus Investitionskrediten	0,00	0,00	0,00	0,00	0,00
F38	Veränderung der Forderungen gegenüber der Verbandsgemeinde im Rahmen der Einheitskasse	0,00	0,00	0,00	0,00	0,00
F39	Veränderung der Verbindlichkeiten gegenüber der Verbandsgemeinde im Rahmen der Einheitskasse	0,00	0,00	0,00	0,00	0,00
F40	Saldo der Ein- und Auszahlungen aus Finanzierungstätigkeit	0,00	0,00	0,00	0,00	0,00
F41	Saldo der durchlaufenden Gelder	0,00	0,00	0,00	0,00	0,00
F42	Verwendung Finanzmittelüberschuss/Deckung Finanzmittelfehlbetrag	0,00	0,00	0,00	0,00	0,00
F43	Veränderung der liquiden Mittel (einschl. durchlaufender Gelder)	0,00	0,00	0,00	0,00	0,00
F44	Ausgleich Finanzhaushalt	-138,79	-150,00	-134,00	16,00	4,79

Produktübersicht		Ergebnis 2021	Ansatz 2022	Ergebnis 2022	Abweichung (Ergebnis-Ansatz) 2022	Ergebnisveränderung gegenüber 2021
Leistung	Bezeichnung					
in EUR						
55.50.01.00	Kommunale Forstwirtschaft	-138,79	-150,00	-134,00	16,00	138,79

Teilfinanzrechnung 2022

57.30.01

Teil A

Produktbereich: 57 Wirtschaft und Tourismus
Produktgruppe: 57.30 Allgemeine Einrichtungen und Unternehmen
Produkt: 57.30.01 Kommunale allgemeine Einrichtungen und Unternehmen

Ifd. Nr.	Einzahlungs- und Auszahlungsarten	Ergebnis 2021	Ansatz 2022	Ergebnis 2022	Abweichung (Ergebnis-Ansatz) 2022	Ergebnisveränderung gegenüber 2021
		1	2	3	4	5
F1	+ Steuern und ähnliche Abgaben	0,00	0,00	0,00	0,00	0,00
F2	+ Zuwendungen, allgemeine Umlagen und sonstige Transfereinzahlungen	20.548,08	8.700,00	17.292,06	8.592,06	-3.256,02
61440000	von der EU	20.548,08	0,00	17.292,06	17.292,06	-3.256,02
61442000	vom Land	0,00	8.700,00	0,00	-8.700,00	0,00
F3	+ Einzahlungen der sozialen Sicherung	0,00	0,00	0,00	0,00	0,00
F4	+ Öffentlich-rechtliche Leitungsentgelte	725,00	1.500,00	1.966,00	466,00	1.241,00
63210000	Entgelte für die Benutzung von öffentlichen Einrichtungen und für wirtschaftliche Dienstleistungen	725,00	1.500,00	1.966,00	466,00	1.241,00
F5	+ Privatrechtliche Leistungsentgelte	11,00	2.000,00	1.260,00	-740,00	1.249,00
64120000	Mieten und Pachten	11,00	2.000,00	1.260,00	-740,00	1.249,00
F6	+ Kostenerstattungen und Kostenumlagen	0,00	0,00	85,58	85,58	85,58
64290000	von Sonstigen	0,00	0,00	85,58	85,58	85,58
F7	+ Sonstige laufende Einzahlungen	0,00	0,00	20,00	20,00	20,00
66114000	Einzahlungen aus der Veräußerung von beweglichen Vermögensgegenständen unterhalb der Wertgrenze i. H. v. 410 Euro	0,00	0,00	20,00	20,00	20,00
F8	Summe der laufenden Einzahlungen aus Verwaltungstätigkeit	21.284,08	12.200,00	20.623,64	8.423,64	-660,44
F9	- Personal- und Versorgungsauszahlungen	852,94	1.670,00	2.664,18	994,18	1.811,24
70221000	Vergütungen	664,10	1.300,00	2.069,70	769,70	1.405,60
70320000	Arbeitnehmer	40,80	100,00	140,23	40,23	99,43
70420000	Arbeitnehmer	148,04	270,00	454,25	184,25	306,21
F10	- Auszahlungen für Sach- und Dienstleistungen	67.473,44	37.450,00	47.855,91	10.405,91	-19.617,53
72313000	Gebäude einschließlich der Bestandteile, die dem Gebäude zuzurechnen sind	28.352,47	10.000,00	25.605,97	15.605,97	-2.746,50
72323000	Gebäude einschließlich der Bestandteile, die dem Gebäude zuzurechnen sind	6.668,90	11.950,00	11.987,53	37,53	5.318,63
72370000	Unterhaltung der Betriebs- und Geschäftsausstattung	1.149,12	1.500,00	928,51	-571,49	-220,61
72380000	Geringwertige Geräte, Ausstattungs-, Ausrüstungs- und sonstige Gebrauchsgegenstände	31.302,95	500,00	408,90	-91,10	-30.894,05
72920000	Sonstige Auszahlungen für Dienstleistungen	0,00	13.500,00	8.925,00	-4.575,00	8.925,00
F11	nicht besetzt	0,00	0,00	0,00	0,00	0,00
F12	- Zuwendungen, Umlagen und sonstige Transferauszahlungen	0,00	0,00	0,00	0,00	0,00
F13	- Auszahlungen der sozialen Sicherung	0,00	0,00	0,00	0,00	0,00
F14	- Sonstige laufende Auszahlungen	22.154,11	8.530,00	1.888,74	-6.641,26	-20.265,37
76244000	Unterhaltung Hardware	1.388,73	0,00	0,00	0,00	-1.388,73
76253000	Gerichts-, Anwalts-, Notar-, Gerichtsvollzieherkosten usw.	11.165,18	0,00	0,00	0,00	-11.165,18
76341000	Fernmeldegebühren	1.068,37	1.200,00	1.423,48	223,48	355,11
76380000	Transportkosten	2.632,00	6.000,00	3.767,00	-2.233,00	1.135,00
76411000	Gebäudeversicherungen	1.270,42	1.330,00	1.327,67	-2,33	57,25
76500000	Auszahlungen für Umsatzsteuerüberhang	4.629,41	0,00	-4.629,41	-4.629,41	-9.258,82
F15	Summe der laufenden Auszahlungen aus Verwaltungstätigkeit	90.480,49	47.650,00	52.408,83	4.758,83	-38.071,66
F16	Saldo der laufenden Ein- und Auszahlungen aus Verwaltungstätigkeit	-69.196,41	-35.450,00	-31.785,19	3.664,81	37.411,22
F17	+ Zinseinzahlungen und sonstige Finanzeinzahlungen	0,00	0,00	0,00	0,00	0,00
F18	- Zinsauszahlungen und sonstige Finanzauszahlungen	0,00	0,00	0,00	0,00	0,00

Teilfinanzrechnung 2022

57.30.01

Teil A

Produktbereich: 57 Wirtschaft und Tourismus
Produktgruppe: 57.30 Allgemeine Einrichtungen und Unternehmen
Produkt: 57.30.01 Kommunale allgemeine Einrichtungen und Unternehmen

Ifd. Nr.	Einzahlungs- und Auszahlungsarten	Ergebnis 2021	Ansatz 2022	Ergebnis 2022	Abweichung (Ergebnis-Ansatz) 2022	Ergebnisveränderung gegenüber 2021
		1	2	3	4	5
F19	Saldo der Zins- und sonstigen Finanzein- und -auszahlungen	0,00	0,00	0,00	0,00	0,00
F20	Saldo der ordentlichen Ein- und Auszahlungen	-69.196,41	-35.450,00	-31.785,19	3.664,81	37.411,22
F21	Saldo der außerordentlichen Ein- und Auszahlungen	0,00	0,00	0,00	0,00	0,00
F22	Saldo der Ein- und Auszahlungen aus internen Leistungsbeziehungen	1.600,00	-21.400,00	-48.110,44	-26.710,44	-49.710,44
69800000	Einzahlungen aus internen Leistungsbeziehungen	1.600,00	1.600,00	1.600,00	0,00	0,00
79800000	Auszahlungen aus internen Leistungsbeziehungen	0,00	-23.000,00	-49.710,44	-26.710,44	-49.710,44
F23	Saldo der ordentlichen und außerordentlichen Ein- und Auszahlungen	-67.596,41	-56.850,00	-79.895,63	-23.045,63	-12.299,22
F24	+ Einzahlungen aus Investitionszuwendungen	3.533,41	0,00	5.858,05	5.858,05	2.324,64
68166200	vom Land	1.274,29	0,00	4.411,03	4.411,03	3.136,74
68190000	Sonstige	2.259,12	0,00	1.447,02	1.447,02	-812,10
F25	+ Einzahlungen aus Beiträgen und ähnlichen Entgelten	0,00	0,00	0,00	0,00	0,00
F26	+ Sonstige Investitionseinzahlungen	0,00	0,00	0,00	0,00	0,00
F27	Summe der Einzahlungen aus Investitionstätigkeit	3.533,41	0,00	5.858,05	5.858,05	2.324,64
F28	- Auszahlungen für immaterielle Vermögensgegenstände	0,00	0,00	0,00	0,00	0,00
F29	- Auszahlungen für Sachanlagen	20.744,39	42.000,00	32.269,29	-9.730,71	11.524,90
78571000	Auszahlungen für bewegliche Sachen des Anlagevermögens oberhalb der Wertgrenze i.H.v. 1.000,00 Euro	0,00	2.000,00	1.808,77	-191,23	1.808,77
78593000	Auszahlungen für Baumaßnahmen	20.744,39	40.000,00	30.460,52	-9.539,48	9.716,13
F30	- Auszahlungen für Finanzanlagen	0,00	0,00	0,00	0,00	0,00
F31	- Sonstige Investitionsauszahlungen	0,00	0,00	0,00	0,00	0,00
F32	Summe der Auszahlungen aus Investitionstätigkeit	20.744,39	42.000,00	32.269,29	-9.730,71	11.524,90
F33	Saldo der Ein- und Auszahlungen aus Investitionstätigkeit	-17.210,98	-42.000,00	-26.411,24	15.588,76	-9.200,26
F34	Finanzmittelüberschuss / Finanzmittelfehlbetrag	-84.807,39	-98.850,00	-106.306,87	-7.456,87	-21.499,48
F35	+ Aufnahme von Investitionskrediten	0,00	109.045,00	0,00	-109.045,00	0,00
69132000	Laufzeit 5 Jahre und mehr Euro-Währung (variabler Zins)	0,00	109.045,00	0,00	-109.045,00	0,00
F36	- Tilgung von Investitionskrediten	0,00	0,00	0,00	0,00	0,00
F37	Saldo der Ein- und Auszahlungen aus Investitionskrediten	0,00	109.045,00	0,00	-109.045,00	0,00
F38	Veränderung der Forderungen gegenüber der Verbandsgemeinde im Rahmen der Einheitskasse	0,00	0,00	0,00	0,00	0,00
F39	Veränderung der Verbindlichkeiten gegenüber der Verbandsgemeinde im Rahmen der Einheitskasse	0,00	0,00	0,00	0,00	0,00
F40	Saldo der Ein- und Auszahlungen aus Finanzierungstätigkeit	0,00	-109.045,00	0,00	109.045,00	0,00
F41	Saldo der durchlaufenden Gelder	0,00	0,00	0,00	0,00	0,00
F42	Verwendung Finanzmittelüberschuss/Deckung Finanzmittelfehlbetrag	0,00	-109.045,00	0,00	109.045,00	0,00
69132000	Laufzeit 5 Jahre und mehr Euro-Währung (variabler Zins)	0,00	-109.045,00	0,00	109.045,00	0,00
F43	Veränderung der liquiden Mittel (einschl. durchlaufender Gelder)	0,00	0,00	0,00	0,00	0,00

nachrichtlich:

Teilfinanzrechnung 2022

57.30.01

Teil A

Produktbereich: 57 Wirtschaft und Tourismus
Produktgruppe: 57.30 Allgemeine Einrichtungen und Unternehmen
Produkt: 57.30.01 Kommunale allgemeine Einrichtungen und Unternehmen

Ifd. Nr.	Einzahlungs- und Auszahlungsarten	Ergebnis 2021	Ansatz 2022	Ergebnis 2022	Abweichung (Ergebnis-Ansatz) 2022	Ergebnisveränderung gegenüber 2021
		1	2	3	4	5
F44	Ausgleich Finanzhaushalt	-67.596,41	-56.850,00	-79.895,63	-23.045,63	-12.299,22

Produktübersicht		Ergebnis 2021	Ansatz 2022	Ergebnis 2022	Abweichung (Ergebnis-Ansatz) 2022	Ergebnisveränderung gegenüber 2021
Leistung	Bezeichnung					
		in EUR				
57.30.01.00	Kommunale allgemeine Einrichtungen und Unternehmen	-372,88	-41.000,00	-4.128,75	36.871,25	-6.387,87
57.30.01.01	Bürgerhaus	-31.883,11	185.220,00	-42.948,08	-228.168,08	14.010,43
57.30.01.02	Grillhütte	137,79	-8.230,00	-11.868,20	-3.638,20	-14.217,39
57.30.01.03	Co-Working-Space (dezentraler gemeinschaftlicher Arbeitsraum)	-23.694,44	-16.750,00	-33.773,91	-17.023,91	8.683,59
57.30.01.05	Photovoltaikanlagen (BgA)	-28.994,75	0,00	-13.587,93	-13.587,93	32.333,41

Teilfinanzrechnung 2022

61.10.01

Teil A

Produktbereich: 61 Allgemeine Finanzwirtschaft
Produktgruppe: 61.10 Steuern, allgemeine Zuweisungen, allgemeine Umlagen
Produkt: 61.10.01 Steuern, allgemeine Zuweisungen, allgemeine Umlagen

Ifd. Nr.	Einzahlungs- und Auszahlungsarten	Ergebnis 2021	Ansatz 2022	Ergebnis 2022	Abweichung (Ergebnis-Ansatz) 2022	Ergebnisveränderung gegenüber 2021
		1	2	3	4	5
F1	+ Steuern und ähnliche Abgaben	1.013.242,90	1.008.200,00	1.083.315,28	75.115,28	70.072,38
60110000	Grundsteuer A	2.211,45	2.200,00	2.216,97	16,97	5,52
60120000	Grundsteuer B	130.400,76	135.000,00	134.021,58	-978,42	3.620,82
60131000	Gewerbsteuerzahlungen laufendes Jahr	144.881,30	150.000,00	156.503,49	6.503,49	11.622,19
60210000	Gemeindeanteil an der Einkommensteuer	642.075,98	630.000,00	693.108,55	63.108,55	51.032,57
60220000	Gemeindeanteil an der Umsatzsteuer	21.040,82	20.000,00	19.491,42	-508,58	-1.549,40
60330000	Hundesteuer	4.713,00	5.000,00	4.605,00	-395,00	-108,00
60521000	Familienleistungsausgleich	67.919,59	66.000,00	73.368,27	7.368,27	5.448,68
F2	+ Zuwendungen, allgemeine Umlagen und sonstige Transfereinzahlungen	57.388,00	48.000,00	47.845,00	-155,00	-9.543,00
61111000	Schlüsselzuweisung A	18.731,00	48.000,00	47.845,00	-155,00	29.114,00
61320000	vom Land	38.657,00	0,00	0,00	0,00	-38.657,00
F3	+ Einzahlungen der sozialen Sicherung	0,00	0,00	0,00	0,00	0,00
F4	+ Öffentlich-rechtliche Leitungsentgelte	0,00	0,00	0,00	0,00	0,00
F5	+ Privatrechtliche Leistungsentgelte	0,00	0,00	0,00	0,00	0,00
F6	+ Kostenerstattungen und Kostenumlagen	0,00	0,00	0,00	0,00	0,00
F7	+ Sonstige laufende Einzahlungen	0,00	0,00	0,00	0,00	0,00
F8	Summe der laufenden Einzahlungen aus Verwaltungstätigkeit	1.070.630,90	1.056.200,00	1.131.160,28	74.960,28	60.529,38
F9	- Personal- und Versorgungsauszahlungen	0,00	0,00	0,00	0,00	0,00
F10	- Auszahlungen für Sach- und Dienstleistungen	0,00	0,00	0,00	0,00	0,00
F11	nicht besetzt	0,00	0,00	0,00	0,00	0,00
F12	- Zuwendungen, Umlagen und sonstige Transferauszahlungen	762.472,62	539.000,00	539.772,53	772,53	-222.700,09
74310000	Gewerbesteuerumlage	1.888,12	15.000,00	21.936,53	6.936,53	20.048,41
74421000	Landkreise	421.401,00	434.000,00	433.823,00	-177,00	12.422,00
74423000	Verbandsgemeinde	339.183,50	90.000,00	84.013,00	-5.987,00	-255.170,50
F13	- Auszahlungen der sozialen Sicherung	0,00	0,00	0,00	0,00	0,00
F14	- Sonstige laufende Auszahlungen	0,00	0,00	0,00	0,00	0,00
F15	Summe der laufenden Auszahlungen aus Verwaltungstätigkeit	762.472,62	539.000,00	539.772,53	772,53	-222.700,09
F16	Saldo der laufenden Ein- und Auszahlungen aus Verwaltungstätigkeit	308.158,28	517.200,00	591.387,75	74.187,75	283.229,47
F17	+ Zinseinzahlungen und sonstige Finanzeinzahlungen	0,00	0,00	0,00	0,00	0,00
F18	- Zinsauszahlungen und sonstige Finanzauszahlungen	0,00	0,00	0,00	0,00	0,00
F19	Saldo der Zins- und sonstigen Finanzein- und -auszahlungen	0,00	0,00	0,00	0,00	0,00
F20	Saldo der ordentlichen Ein- und Auszahlungen	308.158,28	517.200,00	591.387,75	74.187,75	283.229,47
F21	Saldo der außerordentlichen Ein- und Auszahlungen	0,00	0,00	0,00	0,00	0,00
F22	Saldo der Ein- und Auszahlungen aus internen Leistungsbeziehungen	0,00	0,00	0,00	0,00	0,00
F23	Saldo der ordentlichen und außerordentlichen Ein- und Auszahlungen	308.158,28	517.200,00	591.387,75	74.187,75	283.229,47
F24	+ Einzahlungen aus Investitionszuwendungen	0,00	0,00	0,00	0,00	0,00
F25	+ Einzahlungen aus Beiträgen und ähnlichen Entgelten	0,00	0,00	0,00	0,00	0,00
F26	+ Sonstige Investitionseinzahlungen	0,00	0,00	0,00	0,00	0,00
F27	Summe der Einzahlungen aus Investitionstätigkeit	0,00	0,00	0,00	0,00	0,00
F28	- Auszahlungen für immaterielle Vermögensgegenstände	0,00	0,00	0,00	0,00	0,00

Teilfinanzrechnung 2022

61.10.01

Teil A

Produktbereich: 61 Allgemeine Finanzwirtschaft
Produktgruppe: 61.10 Steuern, allgemeine Zuweisungen, allgemeine Umlagen
Produkt: 61.10.01 Steuern, allgemeine Zuweisungen, allgemeine Umlagen

Ifd. Nr.	Einzahlungs- und Auszahlungsarten	Ergebnis 2021	Ansatz 2022	Ergebnis 2022	Abweichung (Ergebnis-Ansatz) 2022	Ergebnisveränderung gegenüber 2021
		1	2	3	4	5
F29	- Auszahlungen für Sachanlagen	0,00	0,00	0,00	0,00	0,00
F30	- Auszahlungen für Finanzanlagen	0,00	0,00	0,00	0,00	0,00
F31	- Sonstige Investitionsauszahlungen	0,00	0,00	0,00	0,00	0,00
F32	Summe der Auszahlungen aus Investitionstätigkeit	0,00	0,00	0,00	0,00	0,00
F33	Saldo der Ein- und Auszahlungen aus Investitionstätigkeit	0,00	0,00	0,00	0,00	0,00
F34	Finanzmittelüberschuss / Finanzmittelfehlbetrag	308.158,28	517.200,00	591.387,75	74.187,75	283.229,47
F35	+ Aufnahme von Investitionskrediten	0,00	0,00	0,00	0,00	0,00
F36	- Tilgung von Investitionskrediten	0,00	0,00	0,00	0,00	0,00
F37	Saldo der Ein- und Auszahlungen aus Investitionskrediten	0,00	0,00	0,00	0,00	0,00
F38	Veränderung der Forderungen gegenüber der Verbandsgemeinde im Rahmen der Einheitskasse	0,00	0,00	0,00	0,00	0,00
F39	Veränderung der Verbindlichkeiten gegenüber der Verbandsgemeinde im Rahmen der Einheitskasse	0,00	0,00	0,00	0,00	0,00
F40	Saldo der Ein- und Auszahlungen aus Finanzierungstätigkeit	0,00	0,00	0,00	0,00	0,00
F41	Saldo der durchlaufenden Gelder	0,00	0,00	0,00	0,00	0,00
F42	Verwendung Finanzmittelüberschuss/Deckung Finanzmittelfehlbetrag	0,00	0,00	0,00	0,00	0,00
F43	Veränderung der liquiden Mittel (einschl. durchlaufender Gelder) nachrichtlich:	0,00	0,00	0,00	0,00	0,00
F44	Ausgleich Finanzhaushalt	308.158,28	517.200,00	591.387,75	74.187,75	283.229,47

Produktübersicht		Ergebnis 2021	Ansatz 2022	Ergebnis 2022	Abweichung (Ergebnis-Ansatz) 2022	Ergebnisveränderung gegenüber 2021
Leistung	Bezeichnung					
in EUR						
61.10.01.00	Steuern, allgemeine Zuweisungen, allgemeine Umlagen	308.158,28	517.200,00	591.387,75	74.187,75	985.715,30

Teilfinanzrechnung 2022

61.20.01

Teil A

Produktbereich: 61 Allgemeine Finanzwirtschaft
Produktgruppe: 61.20 Sonstige allgemeine Finanzwirtschaft
Produkt: 61.20.01 Sonstige allgemeine Finanzwirtschaft

Ifd. Nr.	Einzahlungs- und Auszahlungsarten	Ergebnis 2021	Ansatz 2022	Ergebnis 2022	Abweichung (Ergebnis-Ansatz) 2022	Ergebnisveränderung gegenüber 2021
		1	2	3	4	5
F1	+ Steuern und ähnliche Abgaben	0,00	0,00	0,00	0,00	0,00
F2	+ Zuwendungen, allgemeine Umlagen und sonstige Transfereinzahlungen	0,00	0,00	0,00	0,00	0,00
F3	+ Einzahlungen der sozialen Sicherung	0,00	0,00	0,00	0,00	0,00
F4	+ Öffentlich-rechtliche Leitungsentgelte	0,00	0,00	0,00	0,00	0,00
F5	+ Privatrechtliche Leistungsentgelte	0,00	0,00	0,00	0,00	0,00
F6	+ Kostenerstattungen und Kostenumlagen	0,00	0,00	0,00	0,00	0,00
F7	+ Sonstige laufende Einzahlungen	0,00	0,00	0,00	0,00	0,00
F8	Summe der laufenden Einzahlungen aus Verwaltungstätigkeit	0,00	0,00	0,00	0,00	0,00
F9	- Personal- und Versorgungsauszahlungen	0,00	0,00	0,00	0,00	0,00
F10	- Auszahlungen für Sach- und Dienstleistungen	0,00	0,00	0,00	0,00	0,00
F11	nicht besetzt	0,00	0,00	0,00	0,00	0,00
F12	- Zuwendungen, Umlagen und sonstige Transferauszahlungen	0,00	0,00	0,00	0,00	0,00
F13	- Auszahlungen der sozialen Sicherung	0,00	0,00	0,00	0,00	0,00
F14	- Sonstige laufende Auszahlungen	0,00	0,00	0,00	0,00	0,00
F15	Summe der laufenden Auszahlungen aus Verwaltungstätigkeit	0,00	0,00	0,00	0,00	0,00
F16	Saldo der laufenden Ein- und Auszahlungen aus Verwaltungstätigkeit	0,00	0,00	0,00	0,00	0,00
F17	+ Zinseinzahlungen und sonstige Finanzeinzahlungen	408,00	0,00	-982,00	-982,00	-1.390,00
67920000	Vollverzinsung aus Gewerbesteuer (§ 233a AO)	408,00	0,00	-982,00	-982,00	-1.390,00
F18	- Zinsauszahlungen und sonstige Finanzauszahlungen	1.351,30	1.710,00	755,01	-954,99	-596,29
77430000	an Gemeinden und Gemeindeverbände	350,10	100,00	20,38	-79,62	-329,72
77511000	an Banken	43,73	40,00	39,16	-0,84	-4,57
77512000	an Sparkassen	939,47	1.570,00	688,47	-881,53	-251,00
77910000	aus der Vollverzinsung der Gewerbesteuer (§ 233a AO)	18,00	0,00	7,00	7,00	-11,00
F19	Saldo der Zins- und sonstigen Finanzein- und -auszahlungen	-943,30	-1.710,00	-1.737,01	-27,01	-793,71
F20	Saldo der ordentlichen Ein- und Auszahlungen	-943,30	-1.710,00	-1.737,01	-27,01	-793,71
F21	Saldo der außerordentlichen Ein- und Auszahlungen	0,00	0,00	0,00	0,00	0,00
F22	Saldo der Ein- und Auszahlungen aus internen Leistungsbeziehungen	0,00	0,00	0,00	0,00	0,00
F23	Saldo der ordentlichen und außerordentlichen Ein- und Auszahlungen	-943,30	-1.710,00	-1.737,01	-27,01	-793,71
F24	+ Einzahlungen aus Investitionszuwendungen	0,00	0,00	0,00	0,00	0,00
F25	+ Einzahlungen aus Beiträgen und ähnlichen Entgelten	0,00	0,00	0,00	0,00	0,00
F26	+ Sonstige Investitionseinzahlungen	0,00	0,00	0,00	0,00	0,00
F27	Summe der Einzahlungen aus Investitionstätigkeit	0,00	0,00	0,00	0,00	0,00
F28	- Auszahlungen für immaterielle Vermögensgegenstände	0,00	0,00	0,00	0,00	0,00
F29	- Auszahlungen für Sachanlagen	0,00	0,00	0,00	0,00	0,00
F30	- Auszahlungen für Finanzanlagen	0,00	0,00	0,00	0,00	0,00
F31	- Sonstige Investitionsauszahlungen	0,00	0,00	0,00	0,00	0,00
F32	Summe der Auszahlungen aus Investitionstätigkeit	0,00	0,00	0,00	0,00	0,00

Teilfinanzrechnung 2022

61.20.01

Teil A

Produktbereich: 61 Allgemeine Finanzwirtschaft
Produktgruppe: 61.20 Sonstige allgemeine Finanzwirtschaft
Produkt: 61.20.01 Sonstige allgemeine Finanzwirtschaft

Ifd. Nr.	Einzahlungs- und Auszahlungsarten	Ergebnis 2021	Ansatz 2022	Ergebnis 2022	Abweichung (Ergebnis-Ansatz) 2022	Ergebnisveränderung gegenüber 2021
		1	2	3	4	5
F33	Saldo der Ein- und Auszahlungen aus Investitionstätigkeit	0,00	0,00	0,00	0,00	0,00
F34	Finanzmittelüberschuss / Finanzmittelfehlbetrag	-943,30	-1.710,00	-1.737,01	-27,01	-793,71
F35	+ Aufnahme von Investitionskrediten	0,00	0,00	0,00	0,00	0,00
F36	- Tilgung von Investitionskrediten	47.131,88	44.000,00	41.478,21	-2.521,79	-5.653,67
79251000	Kredite in Euro-Währung (fester Zins)	47.131,88	44.000,00	41.478,21	-2.521,79	-5.653,67
F37	Saldo der Ein- und Auszahlungen aus Investitionskrediten	-47.131,88	-44.000,00	-41.478,21	2.521,79	5.653,67
F38	Veränderung der Forderungen gegenüber der Verbandsgemeinde im Rahmen der Einheitskasse	117.903,89	0,00	-59.345,69	-59.345,69	-177.249,58
F39	Veränderung der Verbindlichkeiten gegenüber der Verbandsgemeinde im Rahmen der Einheitskasse	0,00	0,00	0,00	0,00	0,00
F40	Saldo der Ein- und Auszahlungen aus Finanzierungstätigkeit	70.772,01	-44.000,00	-100.823,90	-56.823,90	-171.595,91
F41	Saldo der durchlaufenden Gelder	0,00	0,00	0,00	0,00	0,00
F42	Verwendung Finanzmittelüberschuss/Deckung Finanzmittelfehlbetrag	70.772,01	-44.000,00	-100.823,90	-56.823,90	-171.595,91
69523000	Sparguthaben	-0,01	0,00	-36,61	-36,61	-36,60
79251000	Kredite in Euro-Währung (fester Zins)	-47.131,88	-44.000,00	-41.478,21	2.521,79	5.653,67
79529000	Sonstige	117.903,90	0,00	-59.309,08	-59.309,08	-177.212,98
F43	Veränderung der liquiden Mittel (einschl. durchlaufender Gelder) nachrichtlich:	117.903,91	0,00	-59.272,47	-59.272,47	-177.176,38
F44	Ausgleich Finanzhaushalt	-48.075,18	-45.710,00	-43.215,22	2.494,78	4.859,96

Produktübersicht		Ergebnis 2021	Ansatz 2022	Ergebnis 2022	Abweichung (Ergebnis-Ansatz) 2022	Ergebnisveränderung gegenüber 2021
Leistung	Bezeichnung					
in EUR						
61.20.01.00	Sonstige allgemeine Finanzwirtschaft	-118.847,19	-1.710,00	57.608,68	59.318,68	116.286,39

Bilanz Aktiva 2022

Bezeichnung		Stand zum	Stand zum	Differenz
		01.01.2022	31.12.2022	
		in EUR		
1	Anlagevermögen	3.251.511,13	3.328.666,20	77.155,07
1.1	Immaterielle Vermögensgegenstände	39.840,08	72.402,08	32.562,00
1.1.1	Gewerbliche Schutzrechte und ähnliche Rechte und Werte sowie Lizenzen an solchen Rechten und Werten	449,08	449,08	0,00
1.1.2	Geleistete Zuwendungen	6.909,00	41.511,00	34.602,00
1.1.3	Gezahlte Investitionszuschüsse	32.482,00	30.442,00	-2.040,00
1.1.4	Geschäfts- oder Firmenwert	0,00	0,00	0,00
1.1.5	Anzahlungen auf immaterielle Vermögensgegenstände	0,00	0,00	0,00
1.2	Sachanlagen	3.211.671,05	3.256.264,12	44.593,07
1.2.1	Wald, Forsten	8.178,46	8.178,46	0,00
1.2.2	Sonstige unbebaute Grundstücke und grundstücksgleiche Rechte	387.379,04	386.445,12	-933,92
1.2.3	Bebaute Grundstücke und grundstücksgleiche Rechte	1.527.182,51	1.516.217,51	-10.965,00
1.2.4	Infrastrukturvermögen	1.189.210,85	1.158.047,96	-31.162,89
1.2.5	Bauten auf fremdem Grund und Boden	0,00	0,00	0,00
1.2.6	Kunstgegenstände, Denkmäler	0,00	0,00	0,00
1.2.7	Maschinen, technische Anlagen, Fahrzeuge	45.587,00	78.375,00	32.788,00
1.2.8	Betriebs- und Geschäftsausstattung	16.802,00	22.589,00	5.787,00
1.2.9	Pflanzen und Tiere	0,00	0,00	0,00
1.2.10	Geleistete Anzahlungen, Anlagen im Bau	37.331,19	86.411,07	49.079,88
1.3	Finanzanlagen	0,00	0,00	0,00
1.3.1	Anteile an verbundenen Unternehmen	0,00	0,00	0,00
1.3.2	Ausleihungen an verbundene Unternehmen	0,00	0,00	0,00
1.3.3	Beteiligungen	0,00	0,00	0,00
1.3.4	Ausleihungen an Unternehmen, mit denen ein Beteiligungsverhältnis besteht	0,00	0,00	0,00
1.3.5	Sondervermögen, Zweckverbände, Anstalten des öffentlichen Rechts, rechtsfähige kommunale Stiftungen	0,00	0,00	0,00
1.3.6	Ausleihungen an Sondervermögen, Zweckverbände, Anstalten des öffentlichen Rechts, rechtsfähige kommunale Stiftungen	0,00	0,00	0,00
1.3.7	Sonstige Wertpapiere des Anlagevermögens	0,00	0,00	0,00
1.3.8	Sonstige Ausleihungen	0,00	0,00	0,00
2	Umlaufvermögen	295.370,67	244.343,99	-51.026,68
2.1	Vorräte	6.003,24	652,60	-5.350,64

Bilanz Aktiva 2022

Bezeichnung	Stand zum	Stand zum	Differenz
	01.01.2022	31.12.2022	
	in EUR		
2.1.1 Roh-, Hilfs- und Betriebsstoffe	393,24	602,60	209,36
2.1.2 Unfertige Erzeugnisse, unfertige Leistungen	0,00	0,00	0,00
2.1.3 Fertige Erzeugnisse, fertige Leistungen und Waren	5.610,00	50,00	-5.560,00
2.1.4 Geleistete Anzahlungen auf Vorräte	0,00	0,00	0,00
2.2 Forderungen und sonstige Vermögensgegenstände	288.131,74	242.419,09	-45.712,65
2.2.1 Öffentlich-rechtliche Forderungen, Forderungen aus Transferleistungen	164.522,84	54.026,76	-110.496,08
2.2.2 Privatrechtliche Forderungen aus Lieferungen und Leistungen	3.058,30	13.162,06	10.103,76
2.2.3 Forderungen gegen verbundene Unternehmen	0,00	0,00	0,00
2.2.4 Forderungen gegen Unternehmen, mit denen ein Beteiligungsverhältnis besteht	0,00	0,00	0,00
2.2.5 Forderungen gegen Sondervermögen, Zweckverbände, Anstalten des öffentlichen Rechts, rechtsfähige kommunale Stiftungen	0,00	0,00	0,00
2.2.6 Forderungen gegen den sonstigen öffentlichen Bereich	115.921,19	175.230,27	59.309,08
2.2.7 Sonstige Vermögensgegenstände	4.629,41	0,00	-4.629,41
2.3 Wertpapiere des Umlaufvermögens	0,00	0,00	0,00
2.3.1 Anteile an verbundenen Unternehmen	0,00	0,00	0,00
2.3.2 Sonstige Wertpapiere des Umlaufvermögens	0,00	0,00	0,00
2.4 Kassenbestand, Bundesbankguthaben, Guthaben bei der Europäischen Zentralbank, Guthaben bei Kreditinstituten und Schecks	1.235,69	1.272,30	36,61
3 Ausgleichsposten für latente Steuern	0,00	0,00	0,00
4 Rechnungsabgrenzungsposten	0,00	0,00	0,00
4.1 Disagio	0,00	0,00	0,00
4.2 Sonstige Rechnungsabgrenzungsposten	0,00	0,00	0,00
5 Nicht durch Eigenkapital gedeckter Fehlbetrag	0,00	0,00	0,00
6 Bilanzsumme	3.546.881,80	3.573.010,19	26.128,39

Bilanz Passiva 2022

Bezeichnung		Stand zum	Stand zum	Differenz
		01.01.2022	31.12.2022	
		in EUR		
1	Eigenkapital	1.617.319,36	1.790.584,98	173.265,62
1.1	Kapitalrücklage	1.653.930,43	1.617.319,36	-36.611,07
1.2	Sonstige Rücklagen	0,00	0,00	0,00
1.3	Jahresüberschuss / Jahresfehlbetrag	-36.611,07	173.265,62	209.876,69
1.4	Nicht durch Eigenkapital gedeckter Fehlbetrag	0,00	0,00	0,00
2	Sonderposten	1.416.926,47	1.469.129,47	52.203,00
2.1	Sonderposten für Belastungen aus dem kommunalen Finanzausgleich	0,00	51.813,00	51.813,00
2.2	Sonderposten zum Anlagevermögen	1.333.703,19	1.317.583,19	-16.120,00
2.2.1	Sonderposten aus Zuwendungen	895.029,14	906.665,14	11.636,00
2.2.2	Sonderposten aus Beiträgen und ähnlichen Entgelten	438.674,05	410.918,05	-27.756,00
2.2.3	Sonderposten aus Anzahlungen für Anlagevermögen	0,00	0,00	0,00
2.3	Sonderposten für den Gebührenaussgleich	0,00	0,00	0,00
2.4	Sonderposten mit Rücklageanteil	0,00	0,00	0,00
2.5	Sonderposten aus Grabnutzungsentgelten	63.421,00	77.654,00	14.233,00
2.6	Sonderposten aus Anzahlungen für Grabnutzungsentgelte	19.802,28	22.079,28	2.277,00
2.7	Sonstige Sonderposten	0,00	0,00	0,00
3	Rückstellungen	77.194,44	58.137,15	-19.057,29
3.1	Rückstellungen für Pensionen und ähnliche Verpflichtungen	36.998,00	35.644,00	-1.354,00
3.2	Steuerrückstellungen	0,00	0,00	0,00
3.3	Rückstellungen für latente Steuern	0,00	0,00	0,00
3.4	Sonstige Rückstellungen	40.196,44	22.493,15	-17.703,29
4	Verbindlichkeiten	435.441,53	255.158,59	-180.282,94
4.1	Anleihen	0,00	0,00	0,00
4.2	Verbindlichkeiten aus Kreditaufnahmen	271.951,60	230.473,39	-41.478,21
4.2.1	Verbindlichkeiten aus Kreditaufnahmen für Investitionen	271.951,60	230.473,39	-41.478,21
4.2.2	Verbindlichkeiten aus Kreditaufnahmen zur Liquiditätssicherung	0,00	0,00	0,00
4.3	Verbindlichkeiten aus Vorgängen, die Kreditaufnahmen wirtschaftlich gleichkommen	0,00	0,00	0,00
4.4	Erhaltene Anzahlungen auf Bestellungen	0,00	0,00	0,00
4.5	Verbindlichkeiten aus Lieferungen und Leistungen	38.734,82	39.491,59	756,77

Bilanz Passiva 2022

Bezeichnung	Stand zum	Stand zum	Differenz
	01.01.2022	31.12.2022	
	in EUR		
4.6 Verbindlichkeiten aus Transferleistungen	875,87	-31.349,20	-32.225,07
4.7 Verbindlichkeiten gegenüber verbundenen Unternehmen	0,00	0,00	0,00
4.8 Verbindlichkeiten gegenüber Unternehmen, mit denen ein Beteiligungsverhältnis besteht	0,00	0,00	0,00
4.9 Verbindlichkeiten gegenüber Sondervermögen, Zweckverbänden, Anstalten des öffentlichen Rechts, rechtsfähigen kommunalen Stiftungen	0,00	0,00	0,00
4.10 Verbindlichkeiten gegenüber dem sonstigen öffentlichen Bereich	0,00	14.942,30	14.942,30
4.11 Sonstige Verbindlichkeiten	123.879,24	1.600,51	-122.278,73
5 Rechnungsabgrenzungsposten	0,00	0,00	0,00
Bilanzsumme	3.546.881,80	3.573.010,19	26.128,39

Anhang zum Jahresabschluss der Ortsgemeinde Ockenfels für das Haushaltsjahr 2022

I. Allgemeine Angaben zum Jahresabschluss

Gemäß § 108 Abs. 2 Nr. 5 Gemeindeordnung (GemO) hat jede Gemeinde einen Anhang zu erstellen. Der Anhang ist ebenso wie die Ergebnisrechnung, die Finanzrechnung, die Teilrechnungen und die Bilanz ein gleichwertiger Teil des Jahresabschlusses der Gemeinde. Der Anhang hat wie die anderen Bestandteile des Jahresabschlusses der Gemeinde unter Beachtung der Grundsätze ordnungsmäßiger Buchführung für Gemeinden ein den tatsächlichen Verhältnissen entsprechendes Bild der Vermögens-, Finanz- und Ertragslage der Gemeinde neben der Ergebnisrechnung, der Finanzrechnung, den Teilrechnungen und der Bilanz zu vermitteln, die keinen unmittelbaren Zusammenhang mit dem Jahresabschluss haben.

Ferner soll der Anhang die anderen Bestandteile des Jahresabschlusses entlasten. Die Gleichstellung des Anhangs mit den anderen Bestandteilen des Jahresabschlusses erlaubt es, ohne Informationsverlust Angaben in den Anhang zu übernehmen, die sonst in der Ergebnisrechnung, der Finanzrechnung, den Teilrechnungen oder in der Bilanz zu machen wären. Entsprechend diesen Aufgaben enthält der Anhang Erläuterungen, Angaben, Darstellungen, Aufgliederungen, Begründungen, die teils als Text oder mittels Zahlenangaben erfolgen.

Da der Anhang mit der Ergebnisrechnung, der Finanzrechnung, den Teilrechnungen und der Bilanz gleichgestellt ist, sind an ihn grundsätzlich die gleichen Anforderungen zu stellen wie an die anderen Bestandteile des Jahresabschlusses. Die Berichterstattung im Anhang unterliegt den allgemeinen Grundsätzen einer gewissenhaften und ordnungsgemäßen Rechenschaftslegung. Mithin hat die Berichterstattung im Anhang nach den Grundsätzen der Wahrheit und Vollständigkeit sowie der Klarheit und Übersichtlichkeit zu erfolgen. Die allgemeinen Angaben finden jedoch ihre Grenze in der Beachtung des Grundsatzes der Wesentlichkeit. Erst durch die **Beschränkung auf das Wesentliche** wird ein klares Bild vermittelt.

II. Rechtsgrundlagen, Gliederung des Jahresabschlusses

Der Anhang zum Jahresabschluss 31.12.2022 der Ortsgemeinde Ockenfels wurde unter Beachtung des § 108 Abs. 2 Nr. 5 GemO und der §§ 33 Nr. 5; 34; 35 Abs. 2,3,5 und Abs. 6; 36; 37; 38; 40 Abs. 2; 43; 44 Abs. 3 und Abs. 4; 45 Abs. 3 und Abs. 4; 46 Abs. 2 und Abs. 3; 47 Abs. 2 und 48 der Gemeindehaushaltsverordnung (GemHVO) erstellt.

Die Gliederungsvorschriften der GemHVO fanden uneingeschränkt Beachtung. Weitere Untergliederungen gemäß § 43 Abs. 3 GemHVO wurden nicht vorgenommen.

III. Angaben zu den einzelnen Posten der Bilanz

Bilanzposition 1 Anlagevermögen

Entwicklung des Anlagevermögens

	01.01.22	31.12.22	Differenz
	€	€	€
Immaterielle Vermögensgegenstände	39.840,08	72.402,08	32.562,00
Sachanlagen	3.211.671,05	3.256.264,12	44.593,07
Finanzanlagen	0,00	0,00	0,00
Summe Anlagevermögen	3.251.511,13	3.328.666,20	77.155,07

Die immateriellen Vermögensgegenstände, Sachanlagen und Finanzanlagen wurden zum Bilanzstichtag durch eine Buchinventur fortgeschrieben.

Werden außerplanmäßige Abschreibungen oder Zuschreibungen nach § 35 Abs. 4 GemHVO vorgenommen, werden diese nachstehend im Anhang entsprechend Abs. 6 des § 35 GemHVO erläutert.

Der Einzelnachweis ergibt sich aus der Anlagenbuchhaltung. Zur Entwicklung des Anlagevermögens wird auf den beigefügten Anlagespiegel verwiesen.

1.1 Immaterielle Vermögensgegenstände

Die Immateriellen Vermögensgegenstände wurden mit Erstellung der Eröffnungsbilanz durch eine Buchinventur erfasst und in der Anlagenbestandsliste einzeln nachgewiesen. Entgeltlich erworbene immaterielle Vermögensgegenstände wurden zu den Anschaffungskosten abzüglich der vollen planmäßigen Abschreibungen angesetzt. Die Anschaffungsnebenkosten wurden mit einbezogen. Es wurde linear über die wirtschaftliche Nutzungsdauer, entsprechend der Abschreibungstabelle des Innenministeriums des Landes Rheinland-Pfalz, abgeschrieben. Gemäß § 35 Abs. 3 GemHVO erfolgte die Abschreibung im Jahr der Anschaffung zeitanteilig.

Entwicklung Immaterielle Vermögensgegenstände	Stand	Zugänge	Umbuchungen	Abgänge	Abschreibung	Stand
	01.01.22					31.12.22
Gewerbliche Schutzrechte und ähnliche Rechte und Werte sowie Lizenzen an solchen Rechten und Werten	449,08 €	0,00 €	0,00 €	0,00 €	0,00 €	449,08 €
Geleistete Anzahlungen	6.909,00 €	34.942,30 €	0,00 €	0,00 €	-340,30 €	41.511,00 €
Geleistete Investitionszuschüsse	32.482,00 €	0,00 €	0,00 €	0,00 €	-2.040,00 €	30.442,00 €
Geschäfts- und Firmenwerte	0,00 €	0,00 €	0,00 €	0,00 €	0,00 €	0,00 €
Anzahlungen auf immaterielle Vermögensgegenstände	0,00 €	0,00 €	0,00 €	0,00 €	0,00 €	0,00 €
Summe	39.840,08 €	34.942,30 €	0,00 €	0,00 €	-2.380,30 €	72.402,08 €

Die Ortsgemeinde Ockenfels bilanziert hier Softwarelizenzen für den Kindergarten, ein Versickerungsrecht, einen Investitionszuschuss für die Feuerwehrgarage und die geleisteten Investitionskostenzuschüsse als Nutzungsberechtigter für die Straßenoberflächenentwässerung verschiedener Ortsstraßen.

Die geleisteten Zuwendungen für die Anschaffung oder Herstellung von Vermögensgegenständen werden, entsprechend den korrespondierenden Abschreibungszeiträumen der Vermögensgegenstände, linear abgeschrieben.

1.2 Sachanlagen

Vermögensgegenstände, die nach dem 1.1.2000 angeschafft wurden, sind zu Anschaffungskosten bewertet worden. Vermögensgegenstände, die vor dem 1.1.2000 angeschafft wurden, sind grundsätzlich zu Erfahrungswerten entsprechend § 3 der Bewertungsverordnung (GemEBilBewVO) angesetzt. Dies bedeutet für die wesentlichen Posten:

a) Grundstücke

Grundstücke wurden entsprechend ihrer Lage und Nutzung mit dem Bodenrichtwert der entsprechenden Bodenrichtwertzone, rückindiziert auf den Zeitpunkt der Anschaffung, längstens jedoch bis auf das Jahr 1975, bewertet. Straßengrundstücke wurden anhand von Vergleichswerten für den Ankauf von Straßenflächen im jeweiligen Gemeindegebiet bewertet.

Dienstbarkeiten wurden dem Grundbuch entnommen. Eine Wertminderung hierdurch war nicht gegeben.

b) Gebäude

Die Gebäude sind nach dem Sachwertverfahren auf der Grundlage der Normalherstellungskosten 2000 zzgl. eines Zuschlages von 15 v. H. für Baunebenkosten bewertet worden. Die auf dieser Grundlage ermittelten Kosten wurden auf das tatsächliche Anschaffungsjahr oder bei durchgeführten Modernisierungsmaßnahmen auf das fiktive Anschaffungsjahr zurückindiziert.

c) Außenanlagen

Die Außenanlagen zu den Gebäuden wurden aufgenommen und getrennt bewertet.

d) Holzbestand

Die Gemeinde ist Eigentümerin einer Waldfläche. Der Aufwuchs (Holzbestand) wurde getrennt von den Grundstücken bewertet und fließt als Festwert in das Anlagevermögen mit ein.

e) Straßen, Wege und Plätze

Sämtliche Straßen, Wege und Plätze der Ortsgemeinde Ockenfels wurden nach den Anschaffungskosten bewertet.

Von Dritten erhaltene Zuwendungen sind unter der Bilanzposition Sonderposten auf der Passivseite der Bilanz ausgewiesen. Die Auflösung der Sonderposten ist an die Abschreibung des jeweiligen Anlagegutes angepasst.

f) Maschinen, technische Anlagen, Fahrzeuge

Die Bewertung der Fahrzeuge und Maschinen erfolgte mit den tatsächlichen Anschaffungs- und Herstellungskosten, vermindert um Abschreibungen bis zum Bilanzstichtag. Konnten keine tatsächlichen Kosten ermittelt werden, wurde eine Schätzung vorgenommen.

Entwicklung Immaterielle Vermögensgegenstände	Stand	Zugänge	Umbuchungen	Abgänge	Abschreibung	Stand
	01.01.22					31.12.22
Wald, Forst	8.178,46 €	0,00 €	0,00 €	0,00 €	0,00 €	8.178,46 €
Sonstige unbebaute Grundstück	387.379,04 €	0,00 €	0,00 €	0,00 €	-933,92 €	386.445,12 €
Bebaute Grundstücke und grundstücksgleiche Rechte	1.527.182,51 €	3.000,83 €	11.724,83 €	0,00 €	-25.690,66 €	1.516.217,51 €
Infrastrukturvermögen	1.189.210,85 €	3.158,99 €	7.986,74 €	0,00 €	-42.308,62 €	1.158.047,96 €
Bauten auf fremdem Grund und Boden	0,00 €	0,00 €	0,00 €	0,00 €	0,00 €	0,00 €
Kunstgegenstände, Denkmäler	0,00 €	0,00 €	0,00 €	0,00 €	0,00 €	0,00 €
Maschinen, technische Anlagen , Fahrzeuge	45.587,00 €	0,00 €	39.868,71 €	0,00 €	-7.080,71 €	78.375,00 €
Betriebs- und Geschäftsausstattung	16.802,00 €	9.349,32 €	0,00 €	-1,00 €	-3.561,32 €	22.589,00 €
Pflanzen und Tiere	0,00 €	0,00 €	0,00 €	0,00 €	0,00 €	0,00 €
Geleistete Anzahlungen, Anlagen im Bau	37.331,19 €	108.660,16 €	-59.580,28 €	0,00 €	0,00 €	86.411,07 €
Summe	3.211.671,05 €	124.169,30 €	0,00 €	-1,00 €	-79.575,23 €	3.256.264,12 €

Bewegliche Vermögensgegenstände des Sachanlagevermögens, deren Anschaffungs- und Herstellungskosten 410,00 € ohne Umsatzsteuer nicht übersteigen, wurden in der Eröffnungsbilanz unter Bezugnahme auf die Arbeitshilfe des Ministeriums des Innern und für Sport vom März 2009 nicht erfasst. Ab Januar 2015 erfolgte eine Anpassung auf einen Wert von 1.000,00 € ohne Umsatzsteuer. Die Anschaffungskosten wurden anhand der kameralen Haushaltsunterlagen überprüft.

In den Fällen, wo keine Unterlagen mehr vorhanden waren, wurden Schätzungen vorgenommen.

Im Zuge der Inventur wurden einige Anlagegüter aus der Anlagenbuchhaltung gestrichen.

Bilanzposition 2 Umlaufvermögen

2.1 Vorräte

Die Ortsgemeinde Ockenfels weist dort Vorräte aus dem Salzlager, aus Ortschroniken und aus Heimatjahrbüchern aus.

2.2 Forderungen und sonstige Vermögensgegenstände

Die Forderungen und sonstigen Vermögensgegenstände wurden durch eine Buchinventur zum Bilanzstichtag nachgewiesen. Sie wurden grundsätzlich mit dem Nominalwert angesetzt.

Die erkennbaren Risiken bei den Gebührenforderungen gegen den privaten Bereich, sowie Forderungen aus Transferleistungen gegen den privaten Bereich wurden einzeln wertberichtigt. Die Pauschalwertberichtigung wurde mit 1% auf die nach Einzelwertberichtigung verbliebenen Forderungen abzüglich der Forderungen gegen den sonstigen öffentlichen Bereich (Einheitskasse) angesetzt. Sie orientiert sich am Ausfallrisiko der letzten Jahre.

Gemäß § 23 Abs. 2 GemHVO sind zeitlich befristete niedergeschlagene Ansprüche im Rechnungswesen nachzuweisen. Zeitlich befristete Niederschlagungen sind für die Dauer von 5 Jahren nachzuweisen und danach auszubuchen. Die zeitlich befristeten Niederschlagungen werden bei der Verbandsgemeindekasse geführt und sind vom Rechnungswesen erfasst. Die unbefristeten Niederschlagungen wurden aktiviert und in gleicher Höhe wieder wertberichtigt (vgl. Kto. 15359000).

2.4 Kassenbestand, Guthabenstände bei Banken

Die Ortsgemeinden und Verbände haben keine eigene Kasse und keine eigenen Bankkonten. Die Gesamtbestände der Einheitskasse werden in der Bilanz der Verbandsgemeinde als liquide Mittel ausgewiesen.

Positive Bestände der Ortsgemeinden werden als "Forderungen gegenüber dem sonstigen öffentlichen Bereich" und negative Bestände der Ortsgemeinden werden als „Verbindlichkeiten gegen den sonstigen öffentlichen Bereich" in der Bilanz der Ortsgemeinde ausgewiesen. Eine entsprechende spiegelbildliche Darstellung erfolgt in der Bilanz der Verbandsgemeinde Linz am Rhein.

Zum 31.12.2022 hat die Ortsgemeinde Ockenfels eine Forderung gegenüber der Verbandsgemeinde Linz i. H. v. 175.230,27€.

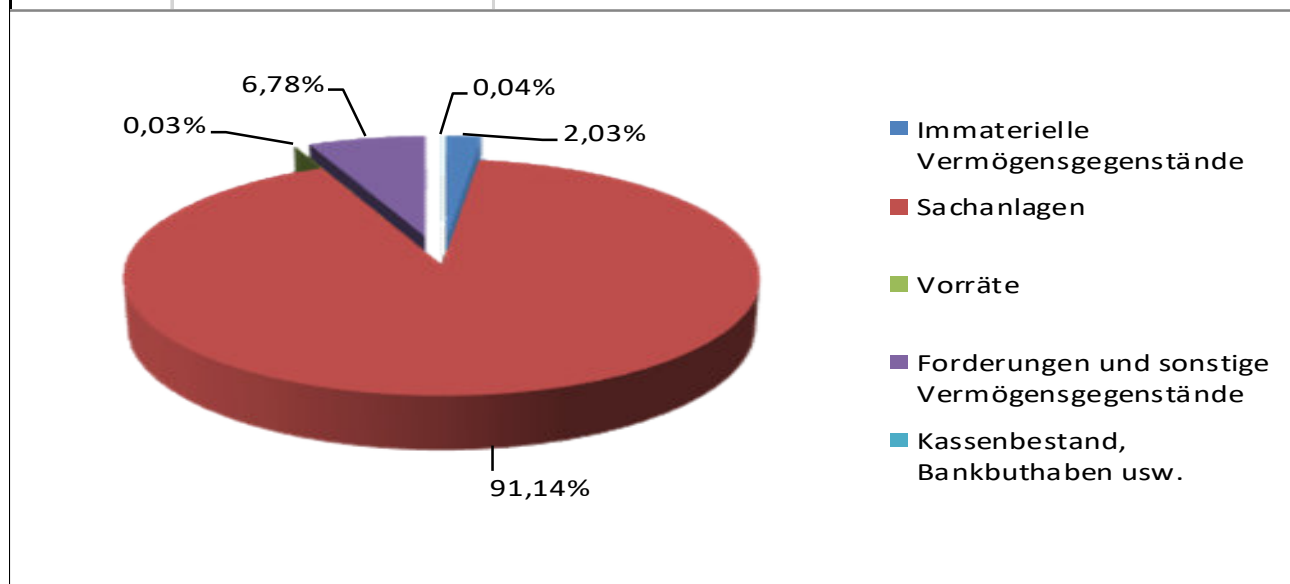
Bei dem hier ausgewiesenen Kassenbestand in Höhe von 1.272,30 € handelt es sich um ein Sparbuch incl. Zinsen für die Kirmes der Ortsgemeinde Ockenfels.

Bilanzposition 4 Aktiver Rechnungsabgrenzungsposten

Unter dem Posten sind vor dem Bilanzstichtag geleistete Ausgaben auszuweisen, soweit sie Aufwand für eine bestimmte Zeit nach dem Bilanzstichtag darstellen (§ 37 Abs. 1 GemHVO)

Schlussbilanz 2022 Aufteilung Aktiva 3.573.010,19 €

2,03%	72.402,08 €	Immaterielle Vermögensgegenstände
91,14%	3.256.264,12 €	Sachanlagen
0,03%	652,60 €	Vorräte
6,78%	242.419,09 €	Forderungen und sonstige Vermögensgegenstände
0,04%	1.272,30 €	Kassenbestand, Bankbuthaben usw.
	3.573.010,19 €	



PASSIVA

Bilanzposition 1 Eigenkapital

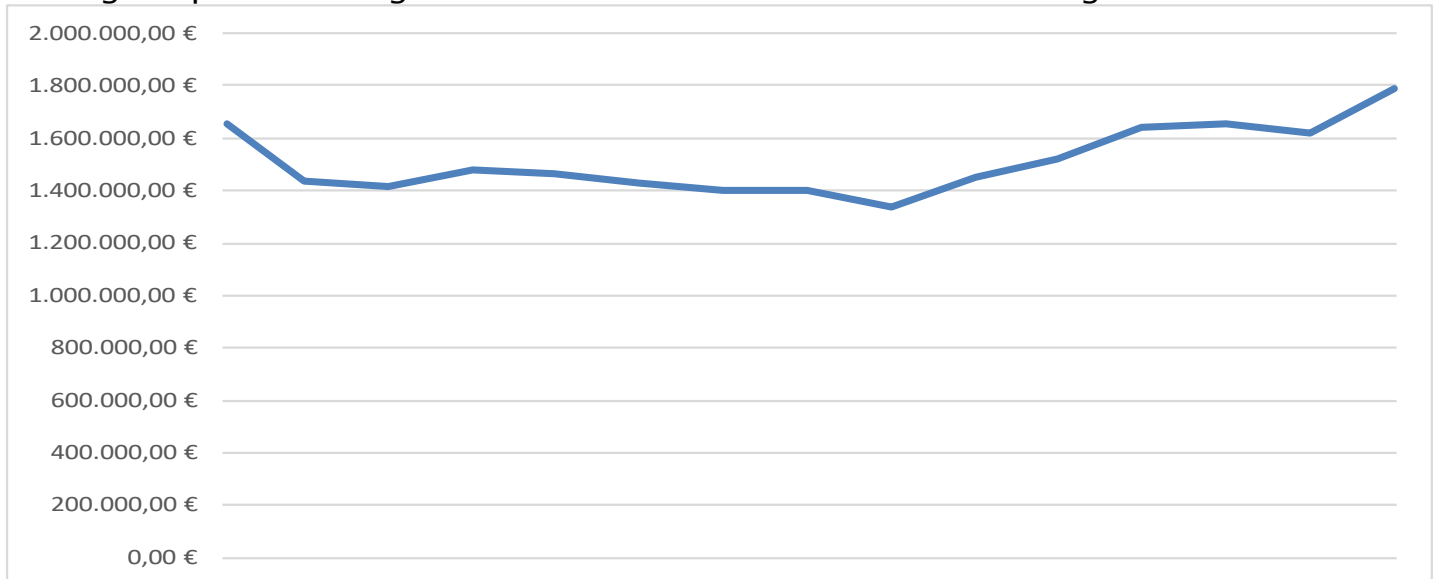
Das Eigenkapital der Ortsgemeinde Ockenfels wurde zum 01.01.2009 aus der Gegenüberstellung von Vermögen und Schulden ermittelt und in Höhe von 1.657.264,55 € nachgewiesen. Es verändert sich in der Folgezeit um die Jahresergebnisse der einzelnen Perioden.

Das Eigenkapital wurde zum Nennwert angesetzt.

Es beträgt zum 31.12.2022: 1.790.584,98 €.

Es hat sich zum Bilanzstichtag um 173.265,62 € gegenüber dem 01.01.2022 erhöht.

Das Eigenkapital der Ortsgemeinde Ockenfels hat sich demnach wie folgt verändert:



1.1 Kapitalrücklage

Bei der Erstellung der gemeindlichen Eröffnungsbilanz wird der Unterschied zwischen Aktivposten und den sonstigen Passivposten der Bilanz grundsätzlich in die Kapitalrücklage eingestellt. Die Kapitalrücklage verändert sich in den Haushaltsfolgejahren durch die Verwendung von Jahresüberschüssen/-fehlbeträgen gemäß der § 18 Abs. 3 GemHVO.

Die Kapitalrücklage in Höhe von 1.653.930,43 € hat sich gegenüber dem 01.01.2022 um **- 36.611,07 €** auf 1.617.319,36 € verändert. Die Änderungen ergeben sich aus der Umbuchung des Jahresergebnisses zum 31.12.2021 in Höhe von **- 36.611,07 €** (Fehlbetrag) in die Kapitalrücklage nach § 18 Abs. 3 S. 3 GemHVO.

1.3 Jahresüberschuss / Jahresfehlbetrag

Das Haushaltsjahr 2022 schließt mit einem Jahresüberschuss von **173.265,62 €** ab. Das Jahresergebnis aus dem Jahr 2022 in Höhe von **173.265,62 €** (Überschuss) ist gemäß § 18 Abs. 3 GemHVO auf neue Rechnung vorzutragen und erhöht insoweit das Eigenkapital. Im Jahresabschluss des Haushaltsfolgejahres ist eine Verrechnung mit der Kapitalrücklage vorzunehmen.

Bilanzposition 2 Sonderposten

2.1 Sonderposten für Belastungen aus dem kommunalen Finanzausgleich

Der Sonderposten für die Belastungen aus dem kommunalen Finanzausgleich (§ 38 Abs. 6 GemHVO) ist zum Ausgleich zukünftiger Umlageverpflichtungen aus der Verbandsgemeindeumlage, der Kreisumlage sowie der Finanzausgleichsumlage, sofern sich für das Haushaltsfolgejahr aufgrund des § 13 Landesfinanzausgleichsgesetz (LFAG) eine Steuerkraft der Gewerbesteuer ergibt, die den Durchschnitt der beiden Haushaltsvorjahre wesentlich übersteigt. Der Sonderposten ist aufzulösen, soweit sein Zweck entfallen ist.

Entwicklung der Sonderposten für Belastungen aus dem kommunalen Finanzausgleich	Stand	Zugänge	Abgänge	Umbuchungen	Auflösungen	Stand
	01.01.22					31.12.22
	0,00 €	51.813,00 €	0,00 €	0,00 €	0,00 €	51.813,00 €

2.2 Sonderposten zum Anlagevermögen

Die Sonderposten zum Anlagevermögen wurden mit den ursprünglichen Zuführungsbeträgen abzüglich der bis zum Bilanzstichtag vorzunehmenden Auflösungen angesetzt. Die Auflösung der Sonderposten erfolgte ertragswirksam entsprechend der Abschreibung der bezuschussten Vermögensgegenstände.

Entwicklung der Sonderposten zum Anlagevermögen	Stand	Zugänge	Abgänge	Umbuchungen	Auflösungen	Stand
	01.01.22					31.12.22
Sonderposten aus Zuwendungen	895.029,14 €	31.298,05 €	0,00 €	0,00 €	-19.662,05 €	906.665,14 €
Sonderposten aus Beiträgen und ähnlichen Entgelten	438.674,05 €	0,00 €	0,00 €	0,00 €	-27.756,00 €	410.918,05 €
Sonderposten aus Anzahlung für Anlagevermögen	0,00 €	0,00 €	0,00 €	0,00 €	0,00 €	0,00 €
Summe	1.333.703,19 €	31.298,05 €	0,00 €	0,00 €	-47.418,05 €	1.317.583,19 €

2.5 Sonderposten aus Grabnutzungsentgelten

Die Sonderposten aus Grabnutzungsentgelten wurden nach der geltenden Friedhofsatzung und der Bescheide ermittelt und eingestellt. Der Sonderposten wird entsprechend der Grabnutzung aufgelöst.

Entwicklung der Sonderposten aus Grabnutzungsentgelten	Stand	Zugänge	Abgänge	Umbuchungen	Auflösungen	Stand
	01.01.22					31.12.22
Sonderposten aus Grabnutzungsentgelten	63.421,00 €	18.524,00 €	0,00 €	527,00 €	-4.818,00 €	77.654,00 €
Sonderposten für Anzahlungen auf Grabnutzungsentgelte	19.802,28 €	2.804,00 €	0,00 €	-527,00 €	0,00 €	22.079,28 €
Summe	83.223,28 €	21.328,00 €	0,00 €	0,00 €	-4.818,00 €	99.733,28 €

Bilanzposition 3 Rückstellungen

3.1 Rückstellungen für Pensionen und ähnliche Verpflichtungen

Die Ortsgemeinde muss gem. § 36 Abs. 1 Nr. 3 GemHVO Rückstellungen für Ehrensold bilden. Ehrensold wird für ehrenamtliche Ortsbürgermeister gezahlt, die mindestens 10 Jahre in dieser Funktion waren. Die Höhe richtet sich nach der erhaltenen Aufwandsentschädigung. Die Berechnung wurde in den Vorjahren von der Verwaltung für die Ortsgemeinden durchgeführt. Ab dem Jahresabschluss zum 31.12.2019 wurde die Berechnung von der Rheinischen Versorgungskasse (RVK) durchgeführt.

Zum 01.01.2022 wurden erworbene Ansprüche in Höhe von 35.644,00 € bilanziert. Im Haushaltsjahr 2022 erfolgte eine Entnahme für den aktiven Ortsbürgermeister in Höhe von 1.354,00 €. Insgesamt liegt der Rückstellungsbetrag Ende des Haushaltsjahres bei 35.644,00 €.

3.4 Sonstige Rückstellungen

Rückstellungen wurden für nicht genommenen Urlaub und Überstunden gebildet und teilweise aufgelöst.

Rückstellungen nach § 48 Abs. 2 Nr. 8 GemHVO für drohende finanzielle Belastungen mussten nicht gebildet werden.

Bilanzposition 4 Verbindlichkeiten

Die Verbindlichkeiten wurden gemäß § 34 Abs. 6 GemHVO mit dem Rückzahlungsbetrag angesetzt (siehe Verbindlichkeitenübersicht).

Bilanzposition 5 Passiver Rechnungsabgrenzungsposten

Unter dem Posten sind vor dem Bilanzstichtag erhaltene Einnahmen auszuweisen, soweit sie Ertrag für eine bestimmte Zeit nach dem Bilanzstichtag darstellen (§ 37 Abs. 2 GemHVO)

IV. Erläuterungen zur Ergebnisrechnung

Die vom Gemeinderat Ockenfels am 25.01.2022 verabschiedete Haushaltssatzung für das Haushaltsjahr 2022 wies einen Gesamtbetrag an Erträgen in Höhe von 1.504.541,00 € und ein Gesamtbetrag an Aufwendungen in Höhe von 1.425.572,00 € auf und schloss mit einem Jahresüberschuss in Höhe von 78.969,00 € zzgl. Ermächtigungsübertragungen aus dem Haushaltsjahr 2021 in Höhe von 46.790,00 € ab. Das Ergebnis konnte auf einen Jahresüberschuss in Höhe von 173.265,62 € verbessert werden (s. Rechenschaftsbericht).

V. Erläuterungen zur Finanzrechnung

Die Finanzrechnung enthält alle Ein- und Auszahlungen der Ortsgemeinde Ockenfels und zeigt die Liquiditätsentwicklung auf. Weiter enthält die Finanzrechnung auch die Ein- und Auszahlungen aus Investitionstätigkeit sowie deren Finanzierung. Sie bildet damit sämtliche Finanzströme ab, stellt die Finanzierungsquellen und die Veränderung der liquiden Mittel dar und ist die Ermächtigung für Investitionen und Kreditaufnahmen.

Anders als im Ergebnishaushalt erfolgt hinsichtlich der Zahlungsverursachung keine Periodenabgrenzung, sondern es sind alle Einzahlungen und zu leistenden Auszahlungen zu erfassen.

Die Finanzrechnung erfasst folglich nur die zahlungswirksamen Vorgänge, die sogenannten nicht zahlungswirksamen Erträge und Aufwendungen wie Abschreibungen, Auflösung von Sonderposten und Rückstellungen sind nicht enthalten.

In der Darstellung der Finanzrechnung sind folgende Teilsalden enthalten:

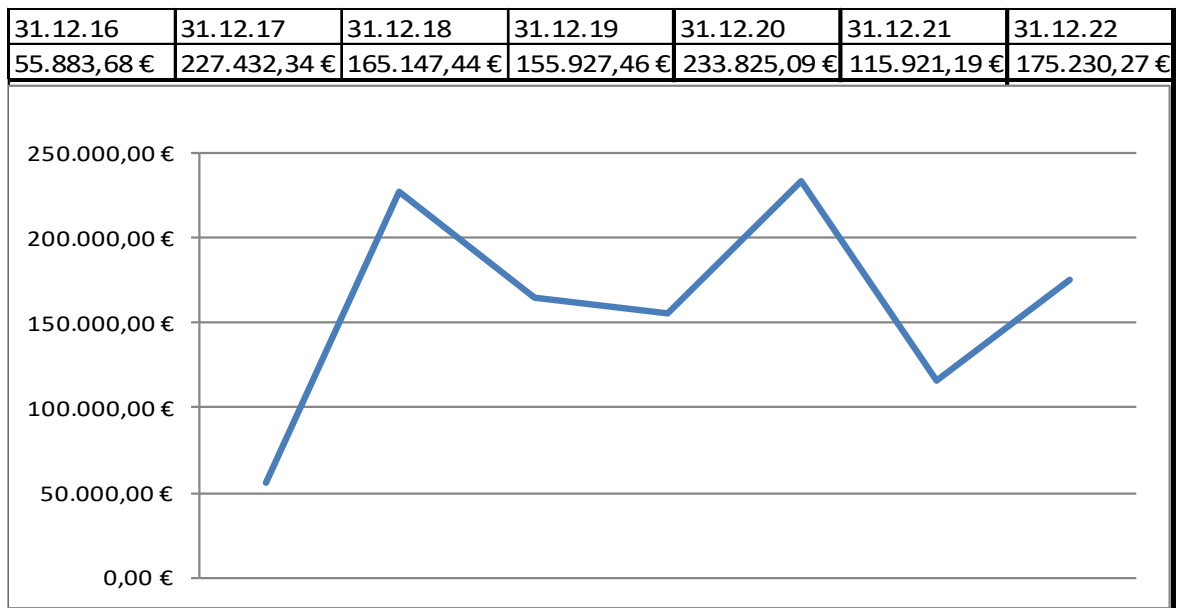
- Saldo der Ein- und Auszahlungen auslaufender Verwaltungstätigkeit -entspricht der Eigenfinanzierungskraft der Gemeinde auslaufender Tätigkeit (freie Finanzspitze)
- Saldo der Ein- und Auszahlungen aus Investitionstätigkeit
- Finanzmittelüberschuss/-fehlbetrag – zeigt die überschüssigen/fehlenden Mittel
- Saldo der Ein- und Auszahlungen aus Investitionskrediten - Neuverschuldung
- Saldo der Ein- und Auszahlungen aus Liquiditätskrediten - kurzfristige Verschuldung
- Summe aller Ein- und Auszahlungen - zeigt die Veränderung der liquiden Mittel gegenüber dem Vorjahr

Man muss jedoch an dieser Stelle anmerken, dass sich die Finanzrechnung nicht für einen Plan-Ist-Vergleich eignet.

Bis auf eine Analyse der Investitionstätigkeit und deren Finanzierung lässt die Finanzrechnung nur bedingt Rückschlüsse auf die wirtschaftliche Situation der Ortsgemeinde Ockenfels zu. Sie bildet lediglich die Finanzströme ab, zeigt den neuen Finanzmittelbedarf und dient statistischen Zwecken.

Für die Betrachtung und Analyse des Jahresabschlusses in der kommunalen Doppik ist die ressourcenorientierte und periodengerechte Darstellung in der Ergebnisrechnung führend. Das Ergebnis hieraus verändert das Eigenkapital und wird zudem als Grundlage für eine Kosten- und Leistungsrechnung dienen.

Die Liquidität stellt sich zu den Bilanzstichtagen wie folgt dar:



VI. Sonstige Angaben

Im Anhang zur Bilanz sind nach § 40 Abs. 2 GemHVO Kostenüber/-unterdeckungen anzugeben, die die Ortsgemeinde Ockenfels auszugleichen hat. Der Friedhof der Ortsgemeinde Ockenfels ist eine kostenrechnende Einrichtung. Detaillierte Aussagen können im Jahresabschluss 2022 nicht getroffen werden. Eine Kosten- und Leistungsrechnung soll nicht eingeführt werden

Nach § 48 Abs. 2 Ziffer 7 GemHVO sind alle gesetzlichen und vertraglichen Einschränkungen zu den in der Bilanz ausgewiesenen Grundstücken, Gebäuden und sonstigen Bauten anzugeben und zu erläutern.

Folgende gesetzliche und vertragliche Einschränkungen bestehen zu den in der Bilanz ausgewiesenen Grundstücken, Gebäuden und sonstigen Bauten

Eingeräumte Rechte an Grundstücken	Anzahl
Nutzungsrechte/Mitbenutzungsrechte davon:	175
Geh-, Fahr- und Wegerechte	14
Leitungsrechte	154
Sonstige eingeräumte Rechte	7
Insgesamt	182

Nach § 48 Abs. 2 Ziffer 8 GemHVO sind im Anhang drohende finanzielle Belastungen, für die keine Rückstellungen gebildet wurden anzugeben und zu erläutern. Erkenntnisse hierzu liegen nicht vor.

Verpflichtungen aus Leasinggeschäften oder sonstigen kreditähnlichen Geschäften liegen nicht vor.

Haftungsverpflichtungen aus der Bestellung von Sicherheiten sind nicht bekannt.

In Anspruch genommene Verpflichtungsermächtigungen, die noch keine Verbindlichkeit darstellen, liegen nicht vor.

Die tariflich Beschäftigten der Ortsgemeinde Ockenfels sind bei der Zusatzversorgung für Gemeinden und Gemeindeverbände Köln versichert. Der Umlagesatz betrug im Haushaltsjahr 2022 4,25% zuzüglich 3,5% Sanierungsgeld der Bruttoentgelte.

Im Haushaltsjahr 2022 wurden 16.509,85 € Umlage und 13.596,28 € Sanierungsgeld gezahlt.

Die durchschnittliche Zahl der Bediensteten zum 31.12.2022 lag bei 14 tariflich Beschäftigten.

Gemeinderat der Ortsgemeinde Ockenfels(Stand 31.12.2022)		
nach der Wahl am 26. Mai 2019		
Wahlperiode 2019 – 2024:		
Lfd. Nr.	Name	Partei
1	Ortsbürgermeister Kurt Pape	CDU
2	1. Beigeordneter Günter Matzat	CDU
3	Beigeordneter Marcus Rott	CDU
4	Peter Graupner	CDU
5	Sebastian Müller	CDU
6	Friedel Dommermuth	CDU
7	Doris Neifer	CDU
8	Andreas Buss	CDU
9	Thomas Schrahn	CDU
10	Torsten Krümmel	CDU
11	Torsten Müller	SPD
12	Artur Schlüter	SPD
13	Edith Schlösser	SPD
14	Michael Schmitz	SPD
15	Gerhard Meickl	SPD
16	Dr. Martin Mücke	FDP
17	Andreas Mönig	parteilos

Ockenfels, den 04.08.2023


Kurt Pape
Ortsbürgermeister



Rechenschaftsbericht zum Jahresabschluss der Ortsgemeinde Ockenfels für das Haushaltsjahr 2022

1. Vorbemerkungen

Die Ortsgemeinde Ockenfels hat gemäß § 108 Abs. 3 Nr. 1 der Gemeindeordnung (GemO) dem Jahresabschluss einen Rechenschaftsbericht als Anlage beizufügen. Dem Rechenschaftsbericht, der mit verschiedenen Ergänzungen und Modifikationen das kommunalwirtschaftliche Pendant zum handelsrechtlichen Lagebericht (§ 289 HGB) ist, soll nach § 49 Gemeindehaushaltsverordnung (GemHVO) entnommen werden können:

- Darstellung des Verlaufs der Haushaltswirtschaft und die Lage der Gemeinde derart, dass ein den tatsächlichen Verhältnissen entsprechendes Bild vermittelt wird; hierzu ist ein Überblick über die wichtigen Ergebnisse des Jahresabschlusses und Rechenschaft über die Haushaltswirtschaft im abgelaufenen Haushaltsjahr zu geben.
- Eine ausgewogene und umfassende, dem Umfang der gemeindlichen Aufgabenerfüllung entsprechende Analyse der Haushaltswirtschaft und der Vermögens-, Finanz-, und Ertragslage.

In die Analyse einbezogen werden sollen (produktorientierte) Ziele und Kennzahlen, soweit sie bedeutsam für das Bild der Vermögens-, Finanz- und Ertragslage sind. Unter Bezugnahme auf die im Jahresabschluss enthaltenen Ergebnisse sollen diese erläutert werden.

Weiterhin soll der Rechenschaftsbericht eingehen auf:

- Vorgänge von besonderer Bedeutung, die nach dem Schluss des Haushaltsjahres eingetreten sind
- Zu erwartende mögliche Chancen und Risiken für die künftige Entwicklung und zugrundeliegende Annahmen.

2. Geschäftsverlauf 2022

2.1 Vermögensentwicklung

Die Bilanzsumme hat sich gegenüber dem Jahresabschluss 2021 von 3.546.881,80 € auf 3.573.010,19 € verändert. Das Eigenkapital hat sich gegenüber dem Jahresabschluss 2021 um 173.265,62 € erhöht.

In der folgenden Übersicht sind die einzelnen Posten der Bilanz dargestellt:

	31.12.21	31.12.22	Veränderung
Aktivseite			
Anlagevermögen	3.251.511,13	3.328.666,20	2,37%
Immaterielle Vermögensgegenstände	39.840,08	72.402,08	81,73%
Sachanlagevermögen	3.211.671,05	3.256.264,12	1,39%
Wald, Forsten	8.178,46	8.178,46	0,00%
Unbebaute Grundstücke und grundstücksgleiche Rechte	387.379,04	386.445,12	-0,24%
Bebaute Grundstücke und grundstücksgleiche Rechte	1.527.182,51	1.516.217,51	-0,72%
Infrastrukturvermögen	1.189.210,85	1.158.047,96	-2,62%
Bauten auf fremden Grund und Boden	0,00	0,00	0,00%
Kunstgegenstände, Denkmäler	0,00	0,00	0,00%
Maschinen, technische Anlagen, Fahrzeuge	45.587,00	78.375,00	71,92%
Betriebs- und Geschäftsausstattung	16.802,00	22.589,00	34,44%
Geleistete Anzahlungen und Anlagen im Bau	37.331,19	86.411,07	131,47%
Finanzanlagen	0,00	0,00	0,00%
Anteile an verbundenen Unternehmen	0,00	0,00	0,00%
Ausleihungen an verbundene Unternehmen	0,00	0,00	0,00%
Sondervermögen, Zweckverbände, Anstalten des öffentlichen Rechts, rechtsfähige kommunale Stiftungen	0,00	0,00	0,00%
Ausleihungen, rechtsfähige kommunale Stiftungen	0,00	0,00	0,00%
sonstige Ausleihungen	0,00	0,00	0,00%
Umlaufvermögen	295.370,67	244.343,99	-17,28%
Vorräte	6.003,24	652,60	-89,13%
Forderungen und sonstige Vermögensgegenstände	288.131,74	242.419,09	-15,87%
Öffentlich-rechtliche Forderungen, Forderungen aus Transferleistungen	164.522,84	54.026,76	-67,16%
Privatrechtliche Forderungen aus Lieferungen und Leistungen	3.058,30	13.162,06	330,37%
Forderungen gegen verbundene Unternehmen	0,00	0,00	0,00%
Forderungen gegen Unternehmen mit Beteiligungsverhältnis	0,00	0,00	0,00%
Forderungen gegen Sondervermögen, Zweckverbände, Anstalten des öffentlichen Rechts und rechtsfähige Stiftungen	0,00	0,00	0,00%
Forderungen gegen den sonstigen öffentlichen Bereich	115.921,19	175.230,27	51,16%
Sonstige Vermögensgegenstände	4.629,41	0,00	0,00%
Liquide Mittel	1.235,69	1.272,30	2,96%
Kassenbestand, Bundesbankguthaben, Guthaben bei Kreditinstituten	1.235,69	1.272,30	2,96%
Rechnungsabgrenzungsposten	0,00	0,00	0,00%
Bilanzsumme	3.546.881,80	3.573.010,19	0,74%

Passivseite	31.12.21	31.12.22	Veränderung
Eigenkapital	1.617.319,36	1.790.584,98	10,71%
Kapitalrücklage	1.653.930,43	1.617.319,36	-2,21%
Sonst. Rücklagen	0,00	0,00	0,00%
Jahresüberschuss/Jahresfehlbetrag	-36.611,07	173.265,62	573,26%
Sonderposten	1.416.926,47	1.469.129,47	3,68%
Sonderposten für Belastungen aus dem kommunalen Finanzausgleich	0,00	51.813,00	0,00%
Sonderposten zum Anlagevermögen	1.333.703,19	1.317.583,19	-1,21%
Sonderposten aus Zuwendungen	895.029,14	906.665,14	1,30%
Sonderposten aus Beiträgen u. ähnl. Entgelten	438.674,05	410.918,05	-6,33%
Sonderposten aus Anz. für Anlagevermögen	0,00	0,00	0,00%
Sonderposten für den Gebührenaussgleich	0,00	0,00	0,00%
Sonderposten aus Grabnutzungsentgelten	63.421,00	77.654,00	22,44%
Sonderposten aus Anz. Grabnutzungsentgelten	19.802,28	22.079,28	11,50%
Rückstellungen	77.194,44	58.137,15	-24,69%
Rückstellungen für Pensionen und ähnl. Verpfl.	36.998,00	35.644,00	-3,66%
Steuerrückstellungen	0,00	0,00	0,00%
Sonstige Rückstellungen	40.196,44	22.493,15	-44,04%
Verbindlichkeiten	435.441,53	255.158,59	-41,40%
Verbindlichkeiten aus Kreditaufnahmen	271.951,60	230.473,39	-15,25%
Verbindlichkeiten aus Lieferungen und Leistungen	38.734,82	39.491,59	1,95%
Verbindlichkeiten aus Transferleistungen	875,87	-31.349,20	-3679,21%
Verbindlichkeiten gegenüber verbundenen Unternehmen	0,00	0,00	0,00%
Verbindlichkeiten gegenüber Sondervermögen, Zweckverbänden	0,00	0,00	0,00%
Verbindlichkeiten gegenüber dem sonstigen öffentlichen Bereich	0,00	14.942,30	0,00%
Sonstige Verbindlichkeiten	123.879,24	1.600,51	-98,71%
Rechnungsabgrenzungsposten	0,00	0,00	0,00%
Bilanzsumme	3.546.881,80	3.573.010,19	0,74%

Mit 91 % der Bilanzsumme haben die Sachanlagen eine enorme Bedeutung für die Vermögenslage der Ortsgemeinde Ockenfels. Nach dem von der Ortsgemeinde verfolgten, am Anschaffungswert orientierten Bewertungskonzept sind die Vermögensposten vorsichtig - im Sinne des niedrigsten von mehreren zulässigen Werten - bewertet.

Das Eigenkapital ist die rechnerische Restgröße, die sich in der Bilanz aus dem Saldo der bewerteten Aktiva und der passivierten Schulden und Rückstellungen ergibt.

Der Jahresabschluss 2022 weist einen Jahresüberschuss in Höhe von 173.265,62 € aus.

Für die wirtschaftliche Beurteilung der Ortsgemeinde ist vor allem das Verhältnis der Verbindlichkeiten zum Vermögen heranzuziehen.

Zum Bilanzstichtag ergeben sich folgende Finanzierungsrelationen:

	31.12.21	31.12.22
	TEUR	TEUR
Langfristiges Vermögen	3.252	3.256
abzüglich:		
Langfristige Mittel		
> Sonderposten aus Investitionszuwendungen	1.417	1.469
> Eigenkapital	1.617	1.791
> übrige langfristige Mittel	309	266
Überdeckung = langfristige Finanzierung des kurzfristigen Vermögens	91	270

Damit sind das langfristige Vermögen und das kurzfristige Vermögen durch langfristige Mittel finanziert.

2.2 Ergebnisentwicklung

Das Haushaltsjahr 2022 schließt mit einem positiven Jahresergebnis in Höhe von 173.265,62 € ab.

Gegenüber dem Haushaltsplan 2022, der ein positives Ergebnis von 78.969,00 € ausweist, zzgl. Ermächtigungsübertragungen aus dem Haushaltsjahr 2021 von 46.790 €, ergibt sich eine Plan-/Ist-Abweichung von 173.265,62 €

Entwicklung und Erläuterung der Gesamtergebnisrechnung

Nach § 44 Abs. 3 GemHVO sind den in der Ergebnisrechnung nachzuweisenden Ergebnissen auch die Ergebnisse der Rechnung des Haushaltsvorjahres und die Ansätze des Haushaltsjahres gegenüberzustellen. Erhebliche Unterschiede sind im Rechenschaftsbericht anzugeben und zu erläutern.

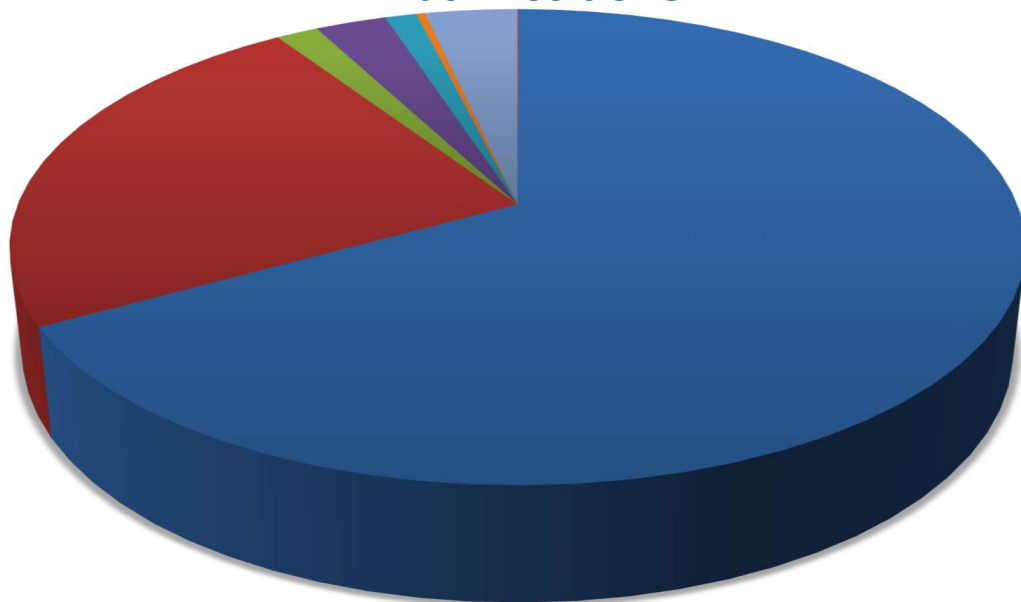
Der Vergleich zwischen Rechnungsergebnis und Haushaltsansatz stellt sich wie folgt dar (aufgelistet sind nur die wesentlichen Abweichungen):

Laufendes Ergebnis der Verwaltungstätigkeit	175.492,96 €
Finanzergebnis	-2.227,34 €
ordentliches Ergebnis	173.265,62 €
außerordentliches Ergebnis	0,00 €
Jahresergebnis	173.265,62 €

Erträge

Lfd. Nr.	Bezeichnung	Sachkonto	Ergebnis 2021	Ansatz 2022	Ergebnis 2022	Abweichung	Ergebnisveränderung zu 2021	Grund im Wesentlichen
1	Steuern und ähnliche Abgaben		1.040.879,72 €	1.008.200,00 €	1.068.648,14 €	60.448,14 €	27.768,42 €	
1.1	Grundsteuer B	40120000	130.291,68 €	135.000,00 €	134.160,68 €	-839,32 €	3.869,00 €	Mindererträge
1.2	Gewerbesteuer	40131000	154.852,77 €	150.000,00 €	152.446,52 €	2.446,52 €	-2.406,25 €	Mehrerträge
1.3	Gemeindeanteil an der Einkommenssteuer	40210000	660.612,40 €	630.000,00 €	685.810,07 €	55.810,07 €	25.197,67 €	Mehrerträge
1.4	Gemeindeanteil an der Umsatzsteuer	40220000	21.248,98 €	20.000,00 €	19.457,87 €	-542,13 €	-1.791,11 €	Mindererträge
1.5	Hundesteuer	40330000	4.713,00 €	5.000,00 €	4.506,00 €	-494,00 €	-207,00 €	Mindererträge
1.6	Familienleistungsausgleich	40521000	66.949,44 €	66.000,00 €	70.050,03 €	4.050,03 €	3.100,59 €	Mehrerträge aus Ausgleichsleistungen nach § 21 LFAG
2	Zuwendungen, allgemeine Umlagen und sonstige Transfererträge		351.383,62 €	366.914,00 €	379.852,70 €	12.938,70 €	28.469,08 €	
2.1	von Gemeinden und Gemeindeverbänden	41443000	285.705,60 €	290.000,00 €	293.700,00 €	3.700,00 €	7.994,40 €	Mehrerträge aus Zuwendungen Personalkosten KiGa durch den Landkreis.
3	Erträge der sozialen Sicherung		29.872,60 €	21.000,00 €	25.428,45 €	4.428,45 €	-4.444,15 €	Leistungsbeteiligung Arbeitsamt Bauhofmitarbeiter
4	Öffentlich-rechtliche Leistungsentgelte		41.254,00 €	55.727,00 €	43.134,00 €	-12.593,00 €	1.880,00 €	
4.1	Entgelte für die Benutzung von öffentlichen Einrichtungen und für wirtschaftliche Dienstleistungen	43210000	766,00 €	1.500,00 €	1.400,00 €	-100,00 €	634,00 €	Mindererträge ggü. Planansatz aus Benutzungsgebühren Grillhütte
4.2	für das Bestattungswesen	43224000	5.570,00 €	7.000,00 €	8.720,00 €	1.720,00 €	3.150,00 €	Mehrerträge ggü. Planansatz
5	Privatrechtliche Leistungsentgelte		11.498,48 €	22.000,00 €	19.023,05 €	-2.976,95 €	7.524,57 €	
5.1	Kindertagesstätten	44130000	0,00 €	2.000,00 €	600,00 €	-1.400,00 €	600,00 €	Mindererträge Elternbeiträge
5.2	Beteiligung Essenskosten	44140000	9.543,75 €	17.000,00 €	14.258,40 €	-2.741,60 €	4.714,65 €	Mindererträge
5.3	Sonstige privatr. Erträge	44190000	0,00 €	0,00 €	1.599,92 €	1.599,92 €	1.599,92 €	Erträge aus Einspreisvergütung PV-Anlage KITA und Nutzung Ladesäule
6	Kostenerstattungen und Kostenumlagen		2.907,94 €	2.100,00 €	5.408,11 €	3.308,11 €	2.500,17 €	
6.1	vom sonstigen öffentlichen Bereich	44249100	0,00 €	0,00 €	1.628,11 €	1.628,11 €	1.628,11 €	Erträge aus Erstattungen vom Land, Entschädigung Verdienstausschuss gemäß Infektionsschutzgesetz
6.2	von Sonstigen	44290000	565,58 €	850,00 €	3.780,00 €	2.930,00 €	3.214,42 €	Erträge aus Erstattungen für Erwerb von Grabplatten und Abräumarbeiten Gräber
7	Sonstige laufende Erträge		27.623,71 €	28.600,00 €	54.565,57 €	25.965,57 €	26.941,86 €	
7.1	Erträge aus der Auflösung von Rückstellungen	46614000	2.250,47 €	0,00 €	19.899,60 €	19.899,60 €	17.649,13 €	
17	Zinserträge und sonstige Finanzerträge		211,00 €	0,00 €	-1.195,00 €	-1.195,00 €	-1.406,00 €	Mindererträge aufgrund Gesetzesänderung

Ertrag Zusammenstellung der Ertrags- oder Aufwandsarten nach Positionen



Ist Ergebnis 2022

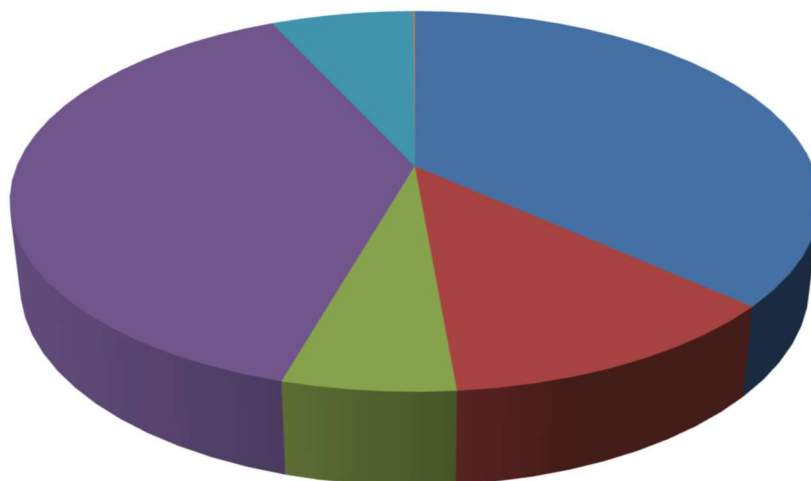
- Steuern und Abgaben
- Zuwendungen, allgemeine Umlagen und sonstige Transfererträge
- Erträge der sozialen Sicherung
- Öffentlich-Rechtliche Leistungsentgelte
- Privatrechtliche Leistungsentgelte
- Kostenerstattungen und Kostenumlagen
- Sonstige laufende Erträge
- Zinserträge und sonstige Finanzerträge

Aufwendungen

Lfd. Nr.	Bezeichnung	Sachkonto	Ergebnis 2021	Ansatz 2022	Ergebnis 2022	Abweichung	Ergebnisveränderung zu 2021	Grund im Wesentlichen
9	Personalaufwendungen		499.346,37 €	514.880,00 €	521.450,12 €	6.570,12 €	22.103,75 €	
10	Materialaufwand, Aufwendungen für Sach- und Dienstleistungen		182.021,85 €	193.900,00 €	169.756,56 €	-24.143,44 €	-12.265,29 €	
10.1	Aufwendungen für Energie/Wasser/Abwasser/Abfall	52210000	16.485,00 €	20.000,00 €	15.412,79 €	-4.587,21 €	-1.072,21 €	Minderaufwendungen bei Energiekosten Straßenbeleuchtung
10.2	Grundstücke	52311000	3.737,03 €	9.200,00 €	3.228,08 €	-5.971,92 €	-508,95 €	Minderaufwendungen bei allen Produkten, speziell beim Friedhof und Baumpflege; Mehraufwendungen bei Unterhaltung Kinderspielplätze
10.3	Gebäude einschließlich der Bestandteile, die dem Gebäude zuzurechnen sind (Unterhaltung)	52313000	43.735,72 €	26.600,00 €	24.811,53 €	-1.788,47 €	-18.924,19 €	Minderaufwendungen bei verschiedenen Produkten; speziell Bürgerhaus, Jugendtreff/Co-Working Mehraufwendungen Kindergarten
10.4	Gebäude einschließlich der Bestandteile, die dem Gebäude zuzurechnen sind (Bewirtschaftung)	52323000	19.575,42 €	24.400,00 €	20.407,17 €	-3.992,83 €	831,75 €	Minderaufwendungen bei allen Produkten; Mehraufwendungen Co-Working-Space, da Aufteilung erst zum JAB erfolgte und es keine Erfahrungswerte gab
10.5	Straßen, Wege, Plätze und Verkehrslenkungsanlagen	52338000	29.165,61 €	52.000,00 €	32.633,06 €	-19.366,94 €	3.467,45 €	Minderaufwendungen bei verschiedenen Produkten; Insbesondere Unterhaltung der Straßen, Wege und Plätze und Unterhaltung der Straßenbeleuchtung
10.6	Wartungs- und Instandsetzungskosten	52351000	4.619,30 €	4.000,00 €	2.803,51 €	-1.196,49 €	-1.815,79 €	Minderaufwendungen Fahrzeuge Bauhof
10.7	Betriebs- und Schmierstoffe	52352000	3.525,67 €	4.000,00 €	4.396,55 €	396,55 €	870,88 €	Mehraufwendungen Bauhof
10.8	Unterhaltung der Betriebs- und Geschäftsausstattung	52370000	7.110,93 €	8.500,00 €	7.356,32 €	-1.143,68 €	245,39 €	Minderaufwendungen; insbesondere Unterhaltung Kindergarten und Co-Working-Space, Mehraufwendungen beim Bürgerhaus und Bauhof
10.9	Geringwertige Geräte, Ausstattungs, Ausrüstungs- und sonstige Gebrauchsgegenstände	52380000	36.683,87 €	15.500,00 €	10.702,27 €	-4.797,73 €	-25.981,60 €	Minderaufwendungen bei verschiedenen Produkten; Mehraufwendungen bei den Produkten Kindergarten und Co-Working-Space, da die Ausstattung nicht Investiv verbucht wurde
10.10	Essenskosten	52420000	9.684,15 €	17.000,00 €	16.097,83 €	-902,17 €	6.413,68 €	Minderaufwendungen Gemeinschaftsverpflegung Kindergarten
10.11	sonstige Aufwendungen für Dienstleistungen	52920000	3.100,24 €	34.000,00 €	22.175,86 €	-11.824,14 €	19.075,62 €	Minderaufwendungen bei allen Produkten; Mehraufwendungen Unternehmereinsatz Friedhof
11	Abschreibungen gem. § 2 Abs. 1 Nr. 14 GemHVO		83.828,42 €	80.197,00 €	82.655,53 €	2.458,53 €	-1.172,89 €	

Lfd. Nr.	Bezeichnung	Sachkonto	Ergebnis 2021	Ansatz 2022	Ergebnis 2022	Abweichung	Ergebnisveränderung zu 2021	Grund im Wesentlichen
12	Zuwendungen, Umlagen und sonstige Transferaufwendungen		711.314,71 €	589.000,00 €	549.921,17 €	-39.078,83 €	-161.393,54 €	Minderaufwendungen Grundschulumlage; VG-Umlage und Kreisumlage Mehraufwendungen Gewerbesteuerumlage
13	Aufwendungen der sozialen Sicherung		0,00 €	0,00 €	0,00 €	0,00 €	0,00 €	
14	Sonstige laufende Aufwendungen		64.709,34 €	62.885,00 €	96.783,68 €	33.898,68 €	32.074,34 €	
14.1	Aufwendungen für Aus- und Fortbildung	56120000	67,10 €	3.300,00 €	1.553,85 €	-1.746,15 €	1.486,75 €	Minderaufwendungen
14.2	Gerichts-, Anwalts-, Notar-, Gerichtsvollzieherkosten usw.	56253000	11.354,88 €	7.000,00 €	2.082,10 €	-4.917,90 €	-9.272,78 €	Minderaufwendungen
14.3	Fertige Erzeugnisse/Dorfchroniken	56321000	30,00 €	0,00 €	4.860,00 €	4.860,00 €	4.830,00 €	Ausbuchen des Bestandes
14.4	Büromaterial	56310000	1.353,27 €	2.700,00 €	1.466,66 €	-1.233,34 €	113,39 €	Minderaufwendungen
14.5	Fernmeldegebühren	56341000	2.464,96 €	2.600,00 €	2.542,58 €	-57,42 €	77,62 €	Mehr-/Minderaufwendungen bei verschiedenen Produkten; Mehraufwendungen Bürgerhaus, Kindergarten und Co-Working-Space; Minderaufwendungen Fernmeldegebühren Homepage
14.6	Transportkosten	56380000	2.556,00 €	6.000,00 €	3.937,00 €	-2.063,00 €	1.381,00 €	Minderaufwendungen Anruf-Sammeltaxi
14.7	Verfüungsmittel	56920000	279,11 €	500,00 €	194,87 €	-305,13 €	-84,24 €	Minderaufwendungen Verfügungsmittel
14.8	Repräsentationen	56930000	125,30 €	1.000,00 €	666,13 €	-333,87 €	540,83 €	Minderaufwendungen Ehrengaben
14.9	Sonstige Aufwendungen	56990000	3.485,76 €	18.600,00 €	8.265,84 €	-10.334,16 €	4.780,08 €	Minderaufwendungen bei verschiedenen Produkten; insbesondere Dorfmoderation
18	Zinsaufwendungen und sonstige Finanzaufwendungen		1.021,45 €	1.710,00 €	1.032,34 €	-677,66 €	10,89 €	

Aufwendungen Zusammensetzung der Ertrags- oder Aufwandsarten nach Positionen



Ist-Ergebnis 2022

- Personalaufwendungen
- Aufwendungen für Sach- und Dienstleistungen
- Abschreibungen gem. §2 Abs 1 Nr. 14 GemHVO
- Zuwendungen, Umlagen und sonstige Transferaufwendungen
- Sonstige laufende Aufwendungen
- Zinsaufwendungen und sonstige Finanzaufwendungen

Teilergebnisrechnung

Gem. § 46 Abs. 2 GemHVO sind den in den Teilergebnisrechnungen nachzuweisenden Ergebnissen die Ergebnisse der Rechnung des Haushaltsvorjahres und die Ansätze des Haushaltsjahres gegenüberzustellen; erhebliche Unterschiede sind im Rechenschaftsbericht anzugeben und zu erläutern.

Siehe hierzu vorstehende Erläuterungen beim Gesamtergebnishaushalt.

2.3 Finanzentwicklung

Der Finanzmittelüberschuss in 2022 in Höhe von **100.787,29 €** ergibt sich aus der Summe der folgenden Salden:

- Saldo der ordentlichen und außerordentlichen Ein- und Auszahlungen	236.118,65 €
- Saldo der Ein- und Auszahlungen aus Investitionstätigkeit	- 135.331,36 €.

Entwicklung und Erläuterungen der Gesamtfinanzrechnung

Nach § 45 Abs. 3 GemHVO sind den in der Finanzrechnung nachzuweisenden Ergebnissen, die Ergebnisse des Haushaltsvorjahres und die Ansätze des Haushaltsjahres gegenüberzustellen; erhebliche Veränderungen sind im Rechenschaftsbericht anzugeben und zu erläutern.

Saldo laufende Ein- und Auszahlungen aus Verwaltungstätigkeit	237.855,66 €
Zinssaldo	-1.737,01 €
Saldo der ordentlichen Ein- und Auszahlungen	236.118,65 €
Saldo der außerordentlichen Ein- und Auszahlungen	0,00 €
Saldo der ordentlichen und außerordentlichen Ein- und Auszahlungen	236.118,65 €
Saldo der Ein- und Auszahlungen aus Investitionstätigkeit	-135.331,36 €
Finanzmittelüberschuss/-fehlbetrag	100.787,29 €
Saldo Ein- und Auszahlungen Investitionskredite	-41.478,21 €
Saldo der Ein- und Auszahlungen aus Krediten zur Liquiditätssicherung	0,00 €
Saldo durchlaufende Gelder	0,00 €
Finanzergebnis 2022	59.309,09 €

Für die Erläuterung der erheblichen Änderung in der Gesamtfinanzrechnung, wird auf die Erläuterungen zur Gesamtergebnisrechnung verwiesen. Abweichungen von den in der Gesamtergebnisrechnung erläuterten Beträgen, ergeben sich durch Ein- und Auszahlungen aus Vorjahren, welche erst im Haushaltsjahr ausgeführt wurden oder durch Ein- und Auszahlungen des Haushaltsjahres, welche erst im Haushaltsfolgejahr ausgeführt werden.

Teilfinanzrechnung

Gem. § 46 Abs. 3 GemHVO sind den in den Teilfinanzrechnungen nachzuweisenden Ergebnissen der Rechnung des Haushaltsvorjahres und die Ansätze des Haushaltsjahres gegenüberzustellen; erhebliche Unterschiede sind im Rechenschaftsbericht anzugeben und zu erläutern.

Siehe hierzu vorstehende Erläuterungen beim Gesamtfinanzhaushalt.

2.4 Kennzahlen Vermögens-, Finanz- und Ertragslage

Wie in § 49 GemHVO gefordert, werden Kennzahlen zur Vermögens-, Finanz- und Ertragslage dargestellt und erläutert.

- Die Anlagenintensität beträgt 93%. Die Anlagenintensität zeigt das Verhältnis von Anlagevermögen zur Bilanzsumme. Ein Wert, der nahe 100% liegt, zeigt, dass der wesentliche Teil des Kapitals in das Anlagevermögen investiert wird.
- Die Eigenkapitalquote beträgt 50 %. Die Eigenkapitalquote bestimmt das Verhältnis von Eigenkapital zur Bilanzsumme. Die ausgewiesene Eigenkapitalquote erscheint angemessen.
- Die Eigenkapitalquote 2 beträgt 91 %. Die Eigenkapitalquote 2 gibt das Verhältnis von Eigenkapital und anteiligen Sonderposten zur Bilanzsumme wieder.
- Der Verschuldungskoeffizient beträgt 13 % und gibt die Relation von Fremdkapital zu Eigenkapital wieder.

2.5 Haushaltsausgleich

Gemäß § 18 Abs. 2 GemHVO ist der Haushalt in der Rechnung ausgeglichen, wenn

1. die Ergebnisrechnung mindestens ausgeglichen ist,
2. in der Finanzrechnung der Saldo der ordentlichen und außerordentlichen Ein- und Auszahlungen gemäß § 2 Abs. 1 Satz 1 Posten 23 ausreicht, um die Auszahlungen zur planmäßigen Tilgung von Investitionskrediten zu decken, soweit die Auszahlungen zur planmäßigen Tilgung von Investitionskrediten nicht anderweitig gedeckt sind, und
3. in der Bilanz kein negatives Eigenkapital („Nicht durch Eigenkapital gedeckter Fehlbetrag“) auszuweisen ist.

Das Ergebnis in der Ergebnisrechnung beläuft sich auf **173.265,62 €**

Der Saldo der ordentlichen und außerordentlichen Ein- und Auszahlungen in der Finanzrechnung beträgt **236.118,65 €**
(nachrichtlich: ordentliche Tilgung von Investitionskrediten in 2022: 41.478,21 €)

Die Bilanz zum 31.12.2022 weist ein positives Eigenkapital von 1.790.584,98 € aus.

Damit konnte alle drei Kriterien für den Haushaltsausgleich eingehalten werden.

2.6 Wesentliche Vorgänge

Haushaltsplan 2022

Die Haushaltssatzung für das Haushaltsjahr 2022 wurde am 25.01.2022 vom Gemeinderat beschlossen und nach Kenntnisnahme durch die Kreisverwaltung Neuwied öffentlich bekannt gemacht.

Jahresabschluss 2022

Der Jahresabschluss 2022 der Ortsgemeinde Ockenfels mit der sogenannten 3-Komponentenrechnung ist der vierzehnte Jahresabschluss nach der Umstellung des Rechnungswesens von der Kameralistik auf die Doppik.

2.7 Besondere Vorgänge nach Schluss des Haushaltsjahres

Nach Abschluss des Haushaltsjahres wurden keine besonderen Vorgänge festgestellt.

2.8 Ausblick über die zukünftige Entwicklung

Der Haushalt der Ortsgemeinde Ockenfels für das Haushaltsjahr 2022 schloss mit einem Überschuss in Höhe von 78.969,00 € ab. Aus dem Haushaltsjahr 2021 wurden Ermächtigungsübertragungen in Höhe von 46.790,00 € für übertragen. Die Gesamtsumme des Überschusses betrug somit 32.179,00 €.

Das tatsächliche Ergebnis in Höhe von 173.265,62 € war jedoch 141.086,62 € besser als das im Haushalt prognostizierte und 209.876,69 € besser als das Vorjahresergebnis.

Die Planzahlen für die Folgejahre prognostizieren eine ähnliche Entwicklung der Fehlbeträge im Ergebnishaushalt in den Jahren 2023 bis 2025, die geplanten Fehlbeträge sind ähnlich zu den Planungen in den Vorjahren. Das Jahr 2022 war hier eine Ausnahme, da die Umlagenbelastung der kleineren Gemeinden deutlich geringer war als sonst.

Bedingt durch gleichbleibende Erträge und steigenden Aufwendungen ist mit einem ausgeglichenen Haushalt in den Folgejahren nicht zu rechnen. Der Ausgleich gelang in den letzten Jahren durch Mehreinnahmen aus der Gewerbesteuer und dem Eigenanteil aus der Einkommenssteuer und dadurch, dass geplante Aufwendungen im Haushaltsjahr nicht ausgeführt wurden.

Die Ortsgemeinde Ockenfels ist im Zuge der konkreten Haushaltsplanungen gehalten, bei eventuell anfallenden Fehlbeträgen, mit geeigneten Maßnahmen gegenzusteuern.

§ 18 Abs. 4 der Gemeindehaushaltsverordnung ist hierbei ebenfalls zu beachten. Dieser besagt, dass die Gemeinde darzustellen hat, wie sie die haushaltswirtschaftliche Lage verbessern kann, wenn die Summe der festgestellten oder veranschlagten Jahresergebnisse der fünf Haushaltsvorjahre und des Haushaltsjahres negativ ist. Die Jahresergebnisse stellen sich zum Jahresabschluss wie folgt dar:

31.12.18	71.410,40 €
31.12.19	119.130,47 €
31.12.20	12.400,42 €
31.12.21	-36.611,07 €
31.12.22	173.265,62 €
Summe:	339.595,84 €

2.9 Risikoberichterstattung

Die laufenden Erträge aus Verwaltungstätigkeit betragen im Jahr 2022 rd. 1.596 TEUR, davon entfällt ein Anteil in Höhe von rd. 152 TEUR auf die Gewerbesteuer, 686 TEUR auf den Gemeindeanteil an der Einkommenssteuer und 134 TEUR auf die Grundsteuer B. Damit ist erkennbar, dass der Gemeindeanteil an der Einkommenssteuer mit 43 % Anteil sowie die Gewerbesteuer mit rd. 10 % am Gesamtertrag wesentliche Einnahmefaktoren der Ortsgemeinde sind.

Hier ist anzumerken, dass das Niveau der Einnahmen aus dem Gemeindeanteil an der Einkommenssteuer nicht in gleichem Maße von der allgemeinen wirtschaftlichen Lage und dem Konjunkturverlauf abhängt, wie es bei den Gewerbesteuereinnahmen der Fall ist.

Die Entwicklung der Gewerbesteuereinnahmen muss von Seiten der Gemeinde im Auge behalten werden, da Änderungen doch sehr starke Auswirkungen auf die weitere Entwicklung der Jahresergebnisse der Ortsgemeinde und deren Finanzen haben kann.


Die Einflussmöglichkeiten der Ortsgemeinde auf die Entwicklung der Steuererträge sehr begrenzt, zumal die Hebesätze bereits auf Niveau der Nivellierungssätze liegen. Im Jahr 2023 wurden die Hebesätze auf die neuen Nivellierungssätze angehoben. Gegebenenfalls muss die Ortsgemeinde die Hebesätze jedoch über die Nivellierungssätze erhöhen.

Die im Bericht entwickelten Kennzahlen zur Vermögens-, Finanz- und Ertragslage sollen die Analyse der Haushaltswirtschaft unterstützen. Diese Kennzahlen müssen in den kommenden Jahren weiterentwickelt werden. Aufgrund der Ist-Situation kann ausgeführt werden, dass die Vermögenserhaltung gesichert ist.

Zur laufenden Haushaltsüberwachung werden Quartalsberichte erstellt.

Eine interne Revision besteht nicht. Die Umsetzung von evtl. Feststellungen und Empfehlungen des Rechnungsprüfungsausschusses sowie einer überörtlichen Prüfung werden im Laufe der späteren Prüfungen vollzogen.

Ockenfels, den 04.08.2023


Kurt Pape
Ortsbürgermeister
Siegel 

Entwicklung der Anschaffungswerte

Entwicklung der Abschreibungen

Anlagen-Nr. Bilanzpos.	Anfangs- bestand AHK	Zugänge	Abgänge	Umbuchun- gen	Endbestand	Anfangsbe- stand AfA kum.	Abschrei- bungen des GJ	Umbuchun- gen	Zuschrei- bungen	Entnahme für Abgänge	Endbestand AfA kum.	Restbuch- wert VJ	Restbuch- wert GJ
1101 A1.1.1	Gewerbliche Schutzrechte und ähnliche Rechte und Werte sowie Lizenzen an solchen Rechten und Werten												
	449,08	0,00	0,00	0,00	449,08	0,00	0,00	0,00	0,00	0,00	0,00	449,08	449,08
1102 A1.1.2	geleisteten Zuwendungen												
	8.500,00	34.942,30	0,00	0,00	43.442,30	1.591,00	340,30	0,00	0,00	0,00	1.931,30	6.909,00	41.511,00
1103 A1.1.3	Gezahlte Investitionszuschüsse												
	164.652,92	0,00	0,00	0,00	164.652,92	132.170,92	2.040,00	0,00	0,00	0,00	134.210,92	32.482,00	30.442,00
1201 A1.2.1	Wald, Forsten												
	8.178,46	0,00	0,00	0,00	8.178,46	0,00	0,00	0,00	0,00	0,00	0,00	8.178,46	8.178,46
1202 A1.2.2	sonstige unbebaute Grundstücke und grundstücksgleiche Rechte												
	391.642,35	0,00	0,00	0,00	391.642,35	4.263,31	933,92	0,00	0,00	0,00	5.197,23	387.379,04	386.445,12
1203 A1.2.3	Bebaute Grundstücke und grundstücksgleiche Rechte												
	2.162.696,60	3.000,83	0,00	11.724,83	2.177.422,26	635.514,09	25.690,66	0,00	0,00	0,00	661.204,75	1.527.182,51	1.516.217,51
1204 A1.2.4	Infrastrukturvermögen												
	4.068.899,72	3.158,99	0,00	7.986,74	4.080.045,45	2.879.688,87	42.308,62	0,00	0,00	0,00	2.921.997,49	1.189.210,85	1.158.047,96
1207 A1.2.7	Maschinen, technische Anlagen, Fahrzeuge												
	73.388,76	0,00	0,00	39.868,71	113.257,47	27.801,76	7.080,71	0,00	0,00	0,00	34.882,47	45.587,00	78.375,00
1208 A1.2.8	Betriebs- und Geschäftsausstattung												
	68.609,09	9.349,32	1.450,00	0,00	76.508,41	51.807,09	3.561,32	0,00	0,00	1.449,00	53.919,41	16.802,00	22.589,00
1210 A1.2.10	Geleistete Anzahlungen, Anlagen im Bau												
	37.331,19	108.660,16	0,00	-59.580,28	86.411,07	0,00	0,00	0,00	0,00	0,00	0,00	37.331,19	86.411,07
Endsumme:	6.984.348,17	159.111,60	1.450,00	0,00	7.142.009,77	3.732.837,04	81.955,53	0,00	0,00	1.449,00	3.813.343,57	3.251.511,13	3.328.666,20

Entwicklung der Anschaffungswerte

Entwicklung der Abschreibungen

Anlagen-Nr. Bilanzpos.	Anfangs- bestand AHK	Zugänge	Abgänge	Umbuchun- gen	Endbestand	Anfangsbe- stand AfA kum.	Abschrei- bungen des GJ	Umbuchun- gen	Zuschrei- bungen	Entnahme für Abgänge	Endbestand AfA kum.	Restbuch- wert VJ	Restbuch- wert GJ
2201 B2.2.1 Sonderposten aus Zuwendungen	-1.492.709,67	-31.298,05	0,00	0,00	-1.524.007,72	-597.680,53	-19.662,05	0,00	0,00	0,00	-617.342,58	-895.029,14	-906.665,14
2202 B2.2.2 Sonderposten aus Beiträgen und ähnlichen Entgelten	-1.719.396,78	0,00	0,00	0,00	-1.719.396,78	-1.280.722,73	-27.756,00	0,00	0,00	0,00	-1.308.478,73	-438.674,05	-410.918,05
2500 B2.5 Sonderposten für Grabnutzungsentgelte	-94.741,46	-18.524,00	-335,39	-527,00	-113.457,07	-31.320,46	-4.818,00	0,00	0,00	-335,39	-35.803,07	-63.421,00	-77.654,00
2600 B2.6 Sonderposten für Anzahlungen auf Grabnutzungsentgelte	-19.802,28	-2.804,00	0,00	527,00	-22.079,28	0,00	0,00	0,00	0,00	0,00	0,00	-19.802,28	-22.079,28
Endsumme:	-3.326.650,19	-52.626,05	-335,39	0,00	-3.378.940,85	-1.909.723,72	-52.236,05	0,00	0,00	-335,39	-1.961.624,38	-1.416.926,47	-1.417.316,47

Forderungsübersicht zum 31.12.2022

Nr.	Art (gemäß § 47 Absatz 4 Nummer 2.2 GemHVO)	Stand zum	Stand zum
		31.12.2022 (Bilanzwert)	31.12.2021 (Bilanzwert)
		in EUR	
1	Forderungen und sonstige Vermögensgegenstände	242.419,09	288.131,74
1.1	Öffentliche-rechtliche Forderungen, Forderungen aus Transferleistungen	54.026,76	164.522,84
1.2	Privatrechtliche Forderungen aus Lieferungen und Leistungen	13.162,06	3.058,30
1.3	Forderungen gegen verbundene Unternehmen	0,00	0,00
1.4	Forderungen gegen Unternehmen, mit denen ein Beteiligungsverhältnis besteht	0,00	0,00
1.5	Forderungen gegen Sondervermögen, Zweckverbände, Anstalten des öffentlichen Rechts	0,00	0,00
1.6	Forderungen gegen den sonstigen öffentlichen Bereich	175.230,27	115.921,19
1.7	Sonstige Vermögensgegenstände	0,00	4.629,41

Verbindlichkeitenübersicht 2022

Nr.	Art (gemäß § 47 Absatz 5 Nummer 4 GemHVO)	Verbindlichkeiten zum 31.12.2022 mit einer Restlaufzeit			Stand zum 31.12.2022 (Bilanzwert)	Stand zum 31.12.2021 (Bilanzwert)
		bis zu einem Jahr	von über einem bis zu fünf Jahren	von mehr als fünf Jahren	in EUR	
	Anleihen	0,00	0,00	0,00	0,00	0,00
	Verbindlichkeiten aus Kreditaufnahmen	0,00	0,00	230.473,39	230.473,39	271.951,60
	davon:					
	Verbindlichkeiten aus Kreditaufnahmen für Investitionen	0,00	0,00	230.473,39	230.473,39	271.951,60
	Verbindlichkeiten aus Kreditaufnahmen zur Liquiditätssicherung	0,00	0,00	0,00	0,00	0,00
	Verbindlichkeiten aus Vorgängen, die Kreditaufnahmen wirtschaftlich gleichkommen	0,00	0,00	0,00	0,00	0,00
	Erhaltene Anzahlungen auf Bestellungen	0,00	0,00	0,00	0,00	0,00
	Verbindlichkeiten aus Lieferungen und Leistungen	39.491,59	0,00	0,00	39.491,59	38.734,82
	Verbindlichkeiten aus Transferleistungen	-31.349,20	0,00	0,00	-31.349,20	875,87
	Verbindlichkeiten gegenüber verbundenen Unternehmen	0,00	0,00	0,00	0,00	0,00
	Verbindlichkeiten gegenüber Unternehmen, mit denen ein Beteiligungsverhältnis besteht	0,00	0,00	0,00	0,00	0,00
	Verbindlichkeiten gegenüber Sondervermögen, Zweckverbänden, Anstalten des öffentlichen Rechts, rechtsfähigen kommunalen Stiftungen	0,00	0,00	0,00	0,00	0,00
	Verbindlichkeiten gegenüber dem sonstigen öffentlichen Bereich	14.942,30	0,00	0,00	14.942,30	0,00
	Sonstige Verbindlichkeiten	1.600,51	0,00	0,00	1.600,51	123.879,24
	Summe der Verbindlichkeiten	24.685,20	0,00	230.473,39	255.158,59	435.441,53

Jahresrechnung: Ermächtigungsübertragungen 2022

Produkt / SK		Ermächtigungsübertragungen 2022					
Finanzkonto		bisher	Inanspruch-	Abgänge	Übertrag	neu gebildete	Erm.-übertr.
Untersachkonto	Bezeichnung					Erm.-übertr.	insgesamt
Verwaltungssteuerung							
11.10.01.00 / 56253000		2.000,00	2.000,00	0,00	0,00	0,00	0,00
76253000		2.000,00	2.000,00	0,00	0,00	0,00	0,00
02000.65500	Sachverständigen-, Gerichts- und ähnliche Aufwendungen (Gutachten)						
Bauhof							
11.40.02.00 / 52380000		2.000,00	1.777,79	222,21	0,00	0,00	0,00
72380000		2.000,00	1.777,79	222,21	0,00	0,00	0,00
77000.52100	Geringwertige Wirtschaftsgüter unter 1.000 EUR netto (Bauhof)						
Kindertagesstätte							
36.50.01.00 / 52920000		2.500,00	0,00	2.500,00	0,00	0,00	0,00
72920000		2.500,00	0,00	2.500,00	0,00	0,00	0,00
46400.65720	allg. externe IT-Dienstleistungen - Kindergarten						
Straßen							
54.10.01.01 / 52338000		0,00	0,00	0,00	0,00	4.146,00	4.146,00
72338000		0,00	0,00	0,00	0,00	4.146,00	4.146,00
63000.51100	Unterhaltung der Straßen, Wege und Plätze						
Friedhofswesen (Friedhofsanlagen)							
55.30.01.00 / 52311000		2.390,00	1.312,86	1.077,14	0,00	2.500,00	2.500,00
72311000		2.390,00	134,76	2.255,24	0,00	2.500,00	2.500,00
75000.51500	Unterhaltung des Friedhofes						
Bürgerhaus							
57.30.01.01 / 52313000		9.400,00	9.400,00	0,00	0,00	0,00	0,00
72313000		9.400,00	9.400,00	0,00	0,00	0,00	0,00
76000.50100	Unterhaltung der Grundstücke und baulichen Anlagen (Bürgerhaus)						
Co-Working-Space (dezentraler gemeinschaftlicher Arbeitsraum)							
57.30.01.03 / 52920000		13.500,00	13.500,00	0,00	0,00	9.150,00	9.150,00
72920000		13.500,00	8.925,00	4.575,00	0,00	9.150,00	9.150,00
88000.51810	Monatspauschale (Dienstleistungen) - Co-Working-Space						
Summe Produkt / SK:		31.790,00	27.990,65	3.799,35	0,00	15.796,00	15.796,00
Summe Finanzkonto:		31.790,00	22.237,55	9.552,45	0,00	15.796,00	15.796,00

Jahresrechnung: Ermächtigungsübertragungen 2022

Produkt / SK		Ermächtigungsübertragungen 2022					
Finanzkonto		bisher	Inanspruch-	Abgänge	Übertrag	neu gebildete	Erm.-übertr.
Untersachkonto	Bezeichnung					Erm.-übertr.	insgesamt
unbebaute Grundstücke							
11.40.01.02 / 09100000		0,00	0,00	0,00	0,00	12.000,00	12.000,00
78510000		0,00	0,00	0,00	0,00	12.000,00	12.000,00
88101.93250	Anzahlungen für Grunderwerb von unbebauten Grundstücken - allgemein (Produkt: unbebaute Grundstücke)						
Bauhof							
11.40.02.00 / 09600000		0,00	0,00	0,00	0,00	20.000,00	20.000,00
78593000		0,00	0,00	0,00	0,00	20.000,00	20.000,00
77004.95000	Neubau eines Bauhofs - Baukosten						
Dorferneuerung							
51.13.01.00 / 56990000		15.000,00	6.949,60	8.050,40	0,00	0,00	0,00
76990000		15.000,00	6.949,60	8.050,40	0,00	0,00	0,00
61501.95000	Dorfmoderation (Aufwand)						
Straßen							
54.10.01.01 / 09600000		0,00	0,00	0,00	0,00	30.000,00	30.000,00
78593000		0,00	0,00	0,00	0,00	30.000,00	30.000,00
63033.95000	Straßenausbau In der Mark - Baukosten						
Straßenbeleuchtung							
54.10.01.02 / 09600000		5.000,00	3.158,99	0,01	1.841,00	0,00	1.841,00
78593000		5.000,00	3.158,99	0,01	1.841,00	0,00	1.841,00
67001.94000	Baukosten - Erweiterung der Straßenbeleuchtung						
Ladeinfrastruktur							
54.10.01.05 / 09600000		0,00	0,00	0,00	0,00	29.286,00	29.286,00
78593000		0,00	0,00	0,00	0,00	29.286,00	29.286,00
63032.95000	Ladestationen E-Mobilität (Ladeinfrastruktur) - Baukosten						
Öffentliches Grün, Landschaftsbau							
55.10.01.00 / 01200000		15.000,00	15.000,00	0,00	0,00	0,00	0,00
78420000		15.000,00	15.000,00	0,00	0,00	0,00	0,00
69001.98700	Renaturierung Ockenfelder Bach, Anteil Gemeinde Ockenfels - Investitionskostenzuschuss						
Friedhofswesen (Friedhofsanlagen)							
55.30.01.00 / 09600000		7.760,00	7.484,86	275,14	0,00	0,00	0,00
78593000		7.760,00	7.484,86	275,14	0,00	0,00	0,00
75003.95000	Anlage eines Bestattungsbaumes - Friedhof Ockenfels						
Photovoltaikanlagen (BgA)							
57.30.01.05 / 09600000		20.000,00	20.000,00	0,00	0,00	0,00	0,00
78593000		20.000,00	20.000,00	0,00	0,00	0,00	0,00
46405.94000	Neubau PV-Anlage Kindergarten Ockenfels						
Summe Produkt / SK:		62.760,00	52.593,45	8.325,55	1.841,00	91.286,00	93.127,00
Summe Finanzkonto:		62.760,00	52.593,45	8.325,55	1.841,00	91.286,00	93.127,00