

**Verbandsgemeinde
Montabaur**
Westerwaldkreis



**Ortsgemeinde
Ruppach-Goldhausen**

**Haushaltssatzung
und
Doppischer Haushaltsplan**

für das Haushaltsjahr 2023

Inhaltsverzeichnis Haushalt 2023

1. Haushaltssatzung	Seite	1 -	4
2. Vorbericht	Seite	5 -	52
3. Ergebnishaushalt	Seite	53 -	54
4. Finanzhaushalt	Seite	55 -	58
5. Investitionsplan (Gesamtübersicht)	Seite	59 -	60
6. Teilhaushalt 01 Zentrale Verwaltung	Seite	61 -	82
7. Teilhaushalt 02 Schule und Kultur, Soziales und Jugend, Gesundheit und Sport	Seite	83 -	102
8. Teilhaushalt 03 Gestaltung Umwelt	Seite	103 -	140
9. Teilhaushalt 04 Zentrale Finanzleistungen	Seite	141 -	152
10. Investitionsplan 2023	Seite	153 -	170
11. Stellenplan 2023	Seite	171 -	172
12. Beurteilung der dauernden Leistungsfähigkeit	Seite	173 -	174
13. Übersicht der Verpflichtungsermächtigungen	Seite	175 -	176
14. Übersicht über den Stand der Kreditaufnahmen und ähnlicher Vorgänge	Seite	177 -	178
15. Bilanz zum 31.12.2021	Seite	179 -	182

Haushaltssatzung

der Ortsgemeinde Ruppach-Goldhausen für das Haushaltsjahr 2023 vom

Der Ortsgemeinderat Ruppach-Goldhausen hat auf Grund von § 95 Gemeindeordnung Rheinland-Pfalz in der derzeit geltenden Fassung folgende Haushaltssatzung beschlossen:

§ 1 Ergebnis- und Finanzhaushalt

Festgesetzt werden

1. im Ergebnishaushalt

der Gesamtbetrag der Erträge auf	2.276.000 Euro
der Gesamtbetrag der Aufwendungen auf	2.905.000 Euro
der Jahresfehlbetrag auf	-629.000 Euro

2. im Finanzhaushalt

der Saldo der ordentlichen Ein- und Auszahlungen auf	-474.000 Euro
die Einzahlungen aus Investitionstätigkeit auf	114.000 Euro
die Auszahlungen aus Investitionstätigkeit auf	513.500 Euro
der Saldo der Ein- und Auszahlungen aus Investitionstätigkeit auf	-399.500 Euro
der Saldo der Ein- und Auszahlungen aus Finanzierungstätigkeit auf	873.500 Euro

§ 2 Gesamtbetrag der vorgesehenen Kredite

Der Gesamtbetrag der vorgesehenen Kredite, deren Aufnahme zur Finanzierung von Investitionen und Investitionsförderungsmaßnahmen erforderlich ist, wird festgesetzt für

zinslose Kredite auf	0 Euro
verzinsten Kredite auf	0 Euro
zusammen auf	0 Euro

§ 3 Verpflichtungsermächtigungen

Der Gesamtbetrag der Ermächtigungen zum Eingehen von Verpflichtungen, die in künftigen Haushaltsjahren zu Auszahlungen für Investitionen und Investitionsförderungsmaßnahmen (Verpflichtungsermächtigungen) führen können, wird festgesetzt auf 163.000 Euro

Die Summe der Verpflichtungsermächtigungen, für die in den künftigen Haushaltsjahren voraussichtlich Investitionskredite aufgenommen werden müssen, beläuft sich auf 0 Euro

§ 4 Steuersätze

Die Steuersätze für die Gemeindesteuern werden wie folgt festgesetzt:

1. Grundsteuer

- | | |
|---------------------|----------|
| - Grundsteuer A auf | 345 v.H. |
| - Grundsteuer B auf | 465 v.H. |

2. Gewerbesteuer auf

380 v.H.

3. Hundesteuer

Die Hundesteuer beträgt für Hunde, die innerhalb des Gemeindegebietes gehalten werden

- | | |
|---------------------------|----------|
| - für den ersten Hund | 30 Euro |
| - für den zweiten Hund | 55 Euro |
| - für jeden weiteren Hund | 100 Euro |

§ 5 Eigenkapital

Stand des Eigenkapitals zum 31.12.2021:	5.853.089,39 Euro
Voraussichtlicher Stand des Eigenkapitals zum 31.12.2022:	5.485.089,39 Euro
Voraussichtlicher Stand des Eigenkapitals zum 31.12.2023:	4.856.089,39 Euro

§ 6 Wertgrenze für Investitionen

Investitionen oberhalb der Wertgrenze von 1.000 Euro sind im jeweiligen Teilhaushalt einzeln darzustellen.

§ 7 Über- und außerplanmäßige Aufwendungen oder Auszahlungen

Erhebliche über- und außerplanmäßige Aufwendungen oder Auszahlungen gem. § 100 Abs. 1 Satz 2 GemO liegen vor, wenn im Einzelfall Haushaltsansätze um 5.000 Euro oder bei Haushaltsansätzen ab 50.000 Euro um 10 Prozent überschritten sind.

Hinweis:

Die Haushaltssatzung und der Haushaltsplan der Ortsgemeinde Ruppach-Goldhausen ist gemäß § 97 Abs. 2 GemO der Aufsichtsbehörde mit Schreiben vom angezeigt worden. Sie enthält keine genehmigungspflichtige Teile.

Gegen die Bestimmungen der Haushaltssatzung 2023 der Ortsgemeinde Ruppach-Goldhausen oder die Festsetzungen des Haushaltsplans einschließlich seiner Bestandteile wurden mit Schreiben vom keine Bedenken wegen Rechtsverletzung durch die Aufsichtsbehörde geltend gemacht.

Die Haushaltssatzung und der Haushaltsplan der Ortsgemeinde Ruppach-Goldhausen liegen zur Einsichtnahme vom bis bei der Verbandsgemeindeverwaltung Montabaur, Sachgebiet 1.4 / Finanzen, Haushalt, Steuern (Zimmer 109), Konrad-Adenauer-Platz 8, 56410 Montabaur, während der Kernarbeitszeit (montags bis mittwochs 08.00 Uhr bis 12.30 Uhr und von 14.00 Uhr bis 16.00 Uhr, donnerstags von 08.00 Uhr bis 12.30 Uhr und von 14.00 Uhr bis 18.00 Uhr sowie freitags von 08.00 Uhr bis 12.30 Uhr) öffentlich aus.

Ruppach-Goldhausen,

Ortsgemeinde Ruppach-Goldhausen

Henkes
(Ortsbürgermeister)

Bescheinigung

Die Haushaltssatzung der Ortsgemeinde Ruppach-Goldhausen für das Jahr 2023 wurde am
vom Ortsbürgermeister ausgefertigt; sie trägt das Datum vom

Die Haushaltssatzung wurde im Wochenblatt der Verbandsgemeinde Montabaur, ausgegeben am
....., öffentlich bekannt gemacht. Die Satzung tritt mit Beginn des Haushaltsjahres in Kraft. Der
Haushaltsplan hat vom bis während der allgemeinen Dienststunden zur
Einsichtnahme im Rathaus in Montabaur, Zimmer 109, öffentlich ausgelegen.

Montabaur, den

Verbandsgemeindeverwaltung
Montabaur
Im Auftrag

.....

Bgm	1	2	3	4
Verbandsgemeinde Montabaur				
Beig	Eing. 26. Juli 2023			
+	++	bR	Wv/zd.A	EIII BV

Westerwaldkreis

Kreisverwaltung
des Westerwaldkreises
in Montabaur



Kreisverwaltung des Westerwaldkreises • 56409 Montabaur

Verbandsgemeindeverwaltung
Abteilung Finanzen
Konrad-Adenauer-Platz 8
56410 Montabaur

Peter-Altmeier-Platz 1
56410 Montabaur

Telefon: 02602 124-0
Telefax: 02602 124-238

www.westerwaldkreis.de
kreisverwaltung@westerwaldkreis.de

Öffnungszeiten (durchgehend):
Mo: 7:30 bis 16:30 Uhr
Di, Mi, Fr: 7:30 bis 12:30 Uhr
Do: 7:30 bis 17:30 Uhr
Weitere Termine nach Vereinbarung.

Telefon (Fax)	E-Mail	Rückfragen an	Abt. / Az.	Datum
02602 – 124 506 (574)	Sarah.Stendebach@westerwaldkreis.de	Frau Stendebach	2B22-1182-901-10	25.07.2023

Haushaltssatzung und Haushaltsplan der Ortsgemeinde Ruppach-Goldhausen für das Haushaltsjahr 2023

Ihr Schreiben vom 24.07.2023

Sehr geehrte Damen und Herren,

das Gebot der Sicherung der stetigen Aufgabenerfüllung des § 93 Absatz 1 GemO – die wichtigste Bestimmung des kommunalen Haushaltsrechts – verpflichtet die Ortsgemeinde Ruppach-Goldhausen zu einer dauerhaften Gewährleistung und zur Nachhaltigkeit der kommunalen Aufgabenwahrnehmung. Stetige Aufgabenerfüllung bedeutet, dass die Ortsgemeinde nur in einem solchen Umfang Aufgaben übernehmen darf, wie sie die finanziellen Folgen dauerhaft verkraften kann. Grundvoraussetzung hierfür ist die Beachtung des Gebots des Haushaltsausgleichs (§ 93 Abs. 4 GemO). Die Verpflichtung zum Haushaltsausgleich besteht sowohl für den Ergebnishaushalt und den Finanzhaushalt als auch für die Ergebnisrechnung, die Finanzrechnung und die Bilanz.

Dies vorangestellt stellen wir fest:

I. Haushaltsausgleich

1. Ergebnishaushalt

1.1 Der Haushaltsplan für das Haushaltsjahr 2023 weist im Ergebnishaushalt

in Erträgen	2.276.000 €
in Aufwendungen	2.905.000 €

aus. Es errechnet sich ein **Jahresfehlbetrag** von -629.000 €. Der Ergebnishaushalt des Jahres 2023 ist in der Planung **nicht ausgeglichen**. Es liegt ein Rechtsverstoß gegen § 93 Abs. 4 GemO i.V.m. § 18 Abs. 1 Nr. 1 GemHVO vor.



Sparkasse Westerwald-Sieg
IBAN: DE32 5735 1030 0000 5003 14
BIC: MALADE51AKI

Nassauische Sparkasse
IBAN: DE70 5105 0015 0803 0817 00
BIC: NASSDE55XXX

Westerwald Bank eG, Hachenburg
IBAN: DE12 5739 1800 0097 0000 42
BIC: GENODE51WWW1

- 1.2 Das Gebot den Haushalt auszugleichen gilt auch für die Rechnung (§ 18 Abs. 2 Nr. 1 GemHVO). Die Entwicklung der Jahresergebnisse der fünf Haushaltsvorjahre einschließlich des Planungswertes des Haushaltsjahres 2023 (vgl. § 18 Abs. 4 GemHVO) zeigt die folgende Tabelle:

Jahresergebnis	Jahr	Betrag in €
5. Haushaltsvorjahr (festgestellter Jahresabschluss)	2018	-52.788,81
4. Haushaltsvorjahr (festgestellter Jahresabschluss)	2019	527.898,56
3. Haushaltsvorjahr (festgestellter Jahresabschluss)	2020	-38.559,55
2. Haushaltsvorjahr (Rechnungsergebnis)	2021	270.953,54
1. Haushaltsvorjahr (Ansatz einschl. Nachträge)	2022	-368.000,00
Haushaltsjahr (Ansatz)	2023	-629.000,00
Fehlbetrag		-289.496,26

Der geforderte jährliche Haushaltsausgleich in der Ergebnisrechnung kann nicht in allen Haushaltsjahren mit einem Jahresabschluss/Rechnungsergebnis erreicht werden. Die Ergebnisrechnungen 2018 und 2020 sind nicht ausgeglichen. Bei den Beträgen der Jahre 2022 und 2023 handelt es sich um Planungswerte, die hilfswise in den Betrachtungszeitraum einbezogen werden, weil Rechnungsergebnisse noch nicht vorliegen. In der Summe dieser Beträge rechnet sich ein Fehlbetrag von -289.496,26 €.

- 1.3 In dem Haushaltsfolgejahr 2024 wird nach derzeitiger Prognose ein Jahresfehlbetrag erwartet (2024: -48.000 €), der zu einem nicht ausgeglichenen Ergebnishaushalt führen würde. In den Haushaltsfolgejahren 2025 und 2026 werden Jahresüberschüsse prognostiziert (2025: 13.000 €, 2026: 29.000 €). Die Ergebnishaushalte dieser Jahre sind in der Planung ausgeglichen.

2. Finanzhaushalt

- 2.1 Der Finanzhaushalt ist ausgeglichen, wenn der Saldo der ordentlichen und außerordentlichen Ein- und Auszahlungen ausreicht, um die Auszahlungen zur planmäßigen Tilgung von Investitionskrediten zu decken, soweit die Auszahlungen zur planmäßigen Tilgung nicht anderweitig gedeckt sind (§ 93 Abs. 4 GemO i.V.m. § 18 Abs. 1 Nr. 2 GemHVO). Als ordentliche und außerordentliche Ein- und Auszahlungen werden alle Zahlungen der laufenden Verwaltungstätigkeit bezeichnet, also Zahlungen, die nicht dem investiven Bereich zuzuordnen sind.

Im Haushaltsjahr 2023 errechnet sich ein negativer Saldo der ordentlichen und außerordentlichen Ein- und Auszahlungen von -474.000 €. Die ordentlichen und außerordentlichen Einzahlungen reichen nicht aus, um alle ordentlichen und außerordentlichen Auszahlungen zu decken. Der Finanzhaushalt 2023 ist in der Planung **nicht ausgeglichen** (§ 93 Abs. 4 GemO i.V.m. § 18 Abs. 1 Nr. 2 GemHVO). Die Ortsgemeinde Ruppach-Goldhausen ist schuldenfrei. Auszahlungen zur planmäßigen Tilgung von Investitionskrediten sind somit nicht zu leisten.

- 2.2 In dem sechsjährigen Betrachtungszeitraum der fünf Haushaltsvorjahre und des aktuellen Haushaltsjahres kann der gemäß § 93 Abs. 4 GemO i.V.m. § 18 Abs. 2 Nr. 2 GemHVO geforderte jährliche Haushaltsausgleich in der Rechnung in jedem der Jahre mit einem Jahresabschluss/Rechnungsergebnis erreicht werden.

Dies zeigt die folgende Tabelle:

Ergebnis	Jahr	Saldo der ordentlichen und außerordentlichen Ein- und Auszahlungen	./. planmäßige Tilgung	=
5. HH-Vorjahr (lt. festgestelltem Jahresabschluss)	2018	292.006,30	-4.129,42	287.876,88
4. HH-Vorjahr (lt. festgestelltem Jahresabschluss)	2019	67.007,90	-2.150,00	64.857,90
3. HH-Vorjahr (lt. festgestelltem Jahresabschluss)	2020	268.057,42	0,00	268.057,42
2. HH-Vorjahr (Rechnungsergebnis)	2021	487.414,85	0,00	487.414,85
1. HH-Vorjahr (Ansatz einschl. Nachträge)	2022	-210.000,00	0,00	-210.000,00
Haushaltsjahr (Ansatz)	2023	-474.000,00	0,00	-474.000,00
Summe				424.207,05

Bei den Beträgen der Jahre 2022 und 2023 handelt es sich um Planungswerte, die hilfswise in den Betrachtungszeitraum einbezogen werden. Jahresergebnisse für diese Jahre liegen noch nicht vor. In der Summe der einzelnen Beträge rechnet sich eine Überdeckung im Finanzhaushalt von 424.207,05 €.

- 2.3 Nach der Prognose der künftigen Haushaltsentwicklung können in den Haushaltsfolgejahren 2024 bis 2026 jeweils positive Salden der ordentlichen und außerordentlichen Ein- und Auszahlungen erwirtschaftet werden. Es werden jährliche Überschüsse ausgewiesen (2024: 116.000 €; 2025: 167.000 €; 2026: 179.000 €). Die Finanzhaushalte sind in der Planung jeweils ausgeglichen.

Eine freie Finanzspitze, die Rückschlüsse über die dauernde Leistungsfähigkeit einer Gemeinde zulässt, kann unter Einbeziehung der Fehlbeträge in den Haushaltsjahren 2022 und 2023 nicht vorbehaltlos unterstellt werden. Bei fehlender oder eingeschränkter dauernder Leistungsfähigkeit einer Gemeinde sind z. B. Kredite zur Finanzierung von Investitionen oder Investitionsförderungsmaßnahmen nicht oder nur unter den sehr einschränkenden Voraussetzungen der VV 4.1.3 zu § 103 GemO genehmigungsfähig, beispielsweise für eine unabwendbare Investitionsmaßnahme, weil eine Unterlassung zu schweren Schäden oder Gefahren führen würde.

3. Bilanz

Die Bilanz des letzten Haushaltsjahres, für das ein Jahresabschluss vorliegt (2021), ist ausgeglichen.

II. Allgemeine Ausführungen

Die Ortsgemeinde Ruppach-Goldhausen kann dem Gebot der Sicherung der stetigen Aufgabenerfüllung gemäß § 93 Abs. 1 Satz 1 GemO dauerhaft nur dann nachkommen, wenn der Ergebnishaushalt ausgeglichen ist. Nach § 93 Abs. 1 und Abs. 4 GemO sowie § 18 GemHVO ist dann, wenn der Haushaltsausgleich nicht erreicht werden kann, dieser zum nächstmöglichen Zeitpunkt wiederherzustellen. Daraus ergibt sich für die Ortsgemeindeorgane die haushaltsrechtliche Pflicht, alles zu unternehmen, um durch Zurückführung der Aufwendungen und/oder Erhöhung der Erträge dieses Ziel so schnell wie möglich zu erreichen.

Jahresfehlbeträge sind durch Jahresüberschüsse auszugleichen. Gelingt dies nicht, vermindern Jahresfehlbeträge stetig das Eigenkapital der Ortsgemeinde. Dem ist angesichts

des nicht ausgeglichenen Ansatzes in dem Ergebnishaushalt 2023 möglichst frühzeitig entgegenzuwirken.

Auf der Ausgabenseite sind alle gestaltbaren Möglichkeiten zur Ausgabeneinsparung sowohl bei den freiwilligen Aufgaben als auch bei den Pflichtaufgaben der Selbstverwaltung und den Auftragsangelegenheiten zu nutzen. Die vorhandenen Ausgabestandards sind einer eingehenden Prüfung zu unterziehen.

Auf der Einnahmenseite sind die Einnahmequellen, sowohl bei den Gemeindesteuern als auch bei den privatrechtlichen Leistungsentgelten (z. B. Miet- und Pachteinnahmen) und den öffentlich-rechtlichen Leistungsentgelten (Gebühren, Beiträgen) auszuschöpfen. Beiträge (z. B. Ausbaubeiträge) sind entsprechend den gesetzlichen Vorgaben des § 94 Abs. 1 GemO sowie des Kommunalabgabengesetzes in der höchst zulässigen Höhe zu erheben.


In unserem Schreiben vom 20.09.2022 (Neuregelung des kommunalen Finanzausgleichs durch Änderung des Landesfinanzausgleichsgesetzes und Finanzaufsicht über defizitär wirtschaftende Kommunen) haben wir die Gemeinden im Westerwaldkreis auf das Erfordernis der Anpassung der Steuerhebesätze für die Grundsteuer A und B sowie Gewerbesteuer (Realsteuern) mindestens an die ab 01.01.2023 erhöhten Nivellierungssätze des Landesfinanzausgleichsgesetzes hingewiesen. Dieser grundsätzlichen Verpflichtung im „Mindestumfang“ ist die Ortsgemeinde Ruppach-Goldhausen mit der Haushaltssatzung 2023 nachgekommen.

Die Ortsgemeinde Ruppach-Goldhausen verfügte zum 31.12.2022 über liquide Mittel in Höhe von 1.910.500 €. Diese können im Finanzhaushalt den o. a. Fehlbetrag im Haushaltsjahr 2023 aus laufender Verwaltungstätigkeit (siehe 2.1) sowie die Investitionsauszahlungen decken. In einem solchen Fall sehen wir von einer Beanstandung des nicht ausgeglichenen Ergebnishaushaltes und des ebenfalls nicht ausgeglichenen Finanzhaushaltes ab (vgl. VV Nr. 3 zu § 18 GemHVO).

Gegen die nicht genehmigungspflichtigen Bestimmungen der Haushaltssatzung oder die Festsetzungen des Haushaltsplans der Ortsgemeinde Ruppach-Goldhausen einschließlich seiner Bestandteile werden keine kommunalaufsichtlichen Bedenken geltend gemacht.

Die Haushaltssatzung ist in der vorgeschriebenen Form auszufertigen und öffentlich bekannt zu machen und der Haushaltsplan außerdem öffentlich auszulegen. Den Nachweis im Sinne Nr. 2 der VV zu § 27 GemO bitten wir aktenkundig zu führen.

Mit freundlichen Grüßen
Im Auftrag


Sarah Stendebach

Vorbericht

1 Rechtliche Grundlagen

§ 6 GemHVO - Vorbericht

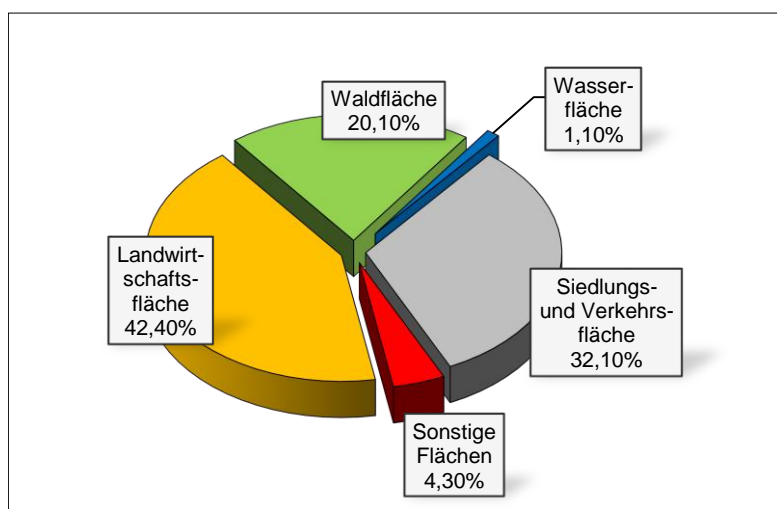
Der Vorbericht soll einen Überblick über die Entwicklung der Haushaltswirtschaft im Haushaltsjahr unter Einbeziehung insbesondere der beiden Haushaltsvorjahre geben. Die durch den Haushalt gesetzten Rahmenbedingungen sind zu erläutern. Der Vorbericht enthält ferner einen Ausblick auf wesentliche Veränderungen der Rahmenbedingungen der Planung und die Entwicklung wichtiger Planungskomponenten innerhalb des Zeitraums der Ergebnis- und Finanzplanung. Insbesondere sind darzustellen:

1. die Entwicklung der Jahresergebnisse (Jahresüberschüsse / Jahresfehlbeträge),
2. die Entwicklung der Finanzmittelüberschüsse / Finanzmittelfehlbeträge,
3. die Entwicklung der Investitionen und Investitionsförderungsmaßnahmen sowie die sich hieraus ergebenden Auswirkungen auf die Ergebnis- und Finanzhaushalte der folgenden Haushaltsjahre,
4. die Entwicklung der Investitionskredite sowie die Belastung des Haushalts durch kreditähnliche Rechtsgeschäfte,
5. die Entwicklung der Kredite zur Liquiditätssicherung,
6. die Entwicklung des Eigenkapitals,
7. die Veränderungen des Sonderpostens für Belastungen aus dem kommunalen Finanzausgleich.

2 Statistische Angaben

2.1 Gesamtfläche des Ortsgemeindegebietes

Gemeinde	Bodenfläche insgesamt in ha	davon in Prozent				
		Landwirtschaftsfläche	Waldfläche	Wasserfläche	Siedlungs- und Verkehrsfläche	Sonstige Flächen
Ruppach-Goldhausen	440	42,4	20,1	1,1	32,1	4,3
Verbandsgemeinde	15.141	30,8	46,2	0,8	20,1	2,1
Westerwaldkreis	98.904	38,0	40,8	1,3	17,3	2,6

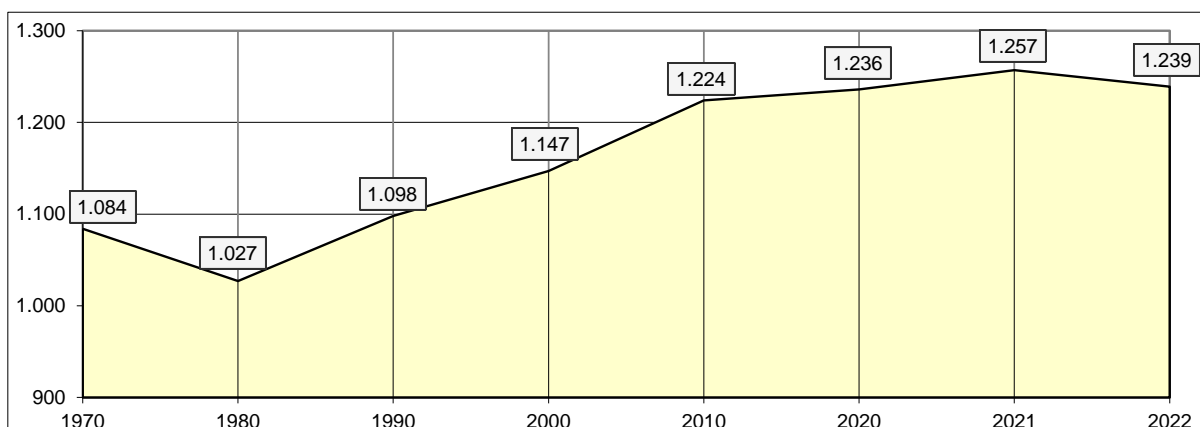


Die Daten der tatsächlichen Flächennutzung werden auf der Grundlage des automatisierten Liegenschaftsbuches gemarkungswise von der Vermessungs- und Katasterverwaltung zusammengestellt und im Statistischen Landesamt für die Flächenerhebung aufbereitet. Die Darstellungen entsprechen den Nutzungsverhältnissen am 31. Dezember 2021.

2.2 Entwicklung der Einwohnerzahl (Stichtag 30.06.)

Gemeinde	1970	1980	1990	2000	2010	2020	2021	2022
Ruppach-Goldh.	1.084	1.027	1.098	1.147	1.224	1.236	1.257	1.239

Zu Grunde liegen die Einwohnerzahlen zum 30. Juni jeden Jahres (Stichtag). Es handelt sich um die Personen mit Hauptwohnung im Ortsgemeindebereich.



3 Überblick über die Entwicklung der Haushaltswirtschaft

3.1 Reform des kommunalen Haushaltsrechts

Seit 2009 werden die Grundzüge des doppischen Haushalts- und Rechnungswesens berücksichtigt:

Der Haushaltsplan als zentrales Steuerungsinstrument besteht aus

- dem Ergebnishaushalt, in dem die Erträge und Aufwendungen erfasst und nachgewiesen werden,
- dem Finanzhaushalt, in dem die Einzahlungen und Auszahlungen, insbesondere auch für Investitionen und die Kreditaufnahme und –tilgung dargestellt und nachgewiesen werden,
- den Teilhaushalten,
- dem Stellenplan und
- weiteren Anlagen.

Grundsätzlich sind im Haushaltsplan neben dem Planansatz für das neue Haushaltsjahr die Ergebnisse des Vorjahres und die Ansätze des Vorjahres abzubilden. Weiterhin wird auch eine Prognose für die drei nachfolgenden Haushaltsjahre dargestellt. Dem Leser erschließt sich somit die Entwicklung der Erträge und Aufwendungen.

Mit Hilfe der Software "IKVS" (Interkommunales Vergleichs-System) werden im Vorbericht die Ergebnisse der Vorjahre sowie die aktuellen Planansätze mit dem Zentralwert (Median) anderer Ortsgemeinden in Rheinland-Pfalz (1.000 - 2.000 Einwohner), welche dem Vergleichs-System angeschlossen sind, zum Vergleich in Form von Schaubildern zur Verfügung gestellt.

3.2 Übersicht über die Haushaltslage

3.2.1 Festsetzung der Hebesätze - Grundlagen und Auswirkungen

Die Realsteuerhebesätze der Ortsgemeinde Ruppach-Goldhausen orientieren sich an den im Landesfinanzausgleichsgesetz festgesetzten Nivellierungssätzen zur Ermittlung der Steuerkraftmesszahlen zur Errechnung der Umlagegrundlagen für den kommunalen Finanzausgleich. Somit ist sichergestellt, dass die Ortsgemeinde auch nur auf tatsächlich zufließende Steuer-Ist-Einnahmen auch Umlagen zahlt.

Lägen die Realsteuerhebesätze unter den Nivellierungssätzen würden der Ortsgemeinde fiktive Ist-Einnahmen zugerechnet, die tatsächlich nicht bestehen, mit der Konsequenz, dass Umlagen auf tatsächlich nicht vorhandene Einnahmen zu entrichten wären.

Setzt die Ortsgemeinde die Hebesätze oberhalb der Nivellierungssätze an, würden die Ist-Einnahmen für die Berechnung der Steuerkraft nach unten korrigiert, mit der Folge, dass ein Teil der Einnahmen bei der Berechnung des kommunalen Finanzausgleichs keine Berücksichtigung findet, also der bei der Ortsgemeinde verbleibende Steueranteil erhöht würde.

Die Entwicklung der Hebesätze wird nachfolgend dargestellt:

Entwicklung Hebesätze

	E'2017	E'2018	E'2019	E'2020	E'2021	P'2022	P'2023
Hebesatz Grundsteuer A	300	300	300	300	300	300	345
Hebesatz Grundsteuer B	365	365	365	365	365	365	465
Hebesatz Gewerbesteuer	365	365	365	365	365	365	380

3.2.2 Ergebnishaushalt - Langfristige Betrachtung

Im Ergebnishaushalt erfolgt die periodengenaue Darstellung des gesamten Ressourcenaufkommens und Ressourcenverbrauchs. Er hat die Aufgabe, über die Art, die Höhe und die Quellen der Erträge und Aufwendungen zu informieren und weist den sich daraus ergebenden Überschuss oder Fehlbetrag aus.

Die nachfolgende Tabelle zeigt die Entwicklung des Ergebnishaushalts:

Entwicklung Ergebnishaushalt

	E'2017	E'2018	E'2019	E'2020	E'2021	P'2022	P'2023
E8 - Laufende Erträge aus Verwaltungstätigkeit	2.091.340,43	1.860.049,81	2.494.663,29	1.967.003,73	2.208.932,01	1.864.000	2.268.500
E15 - Laufende Aufwendungen aus Verwaltungstätigkeit	1.498.932,27	1.777.351,41	2.036.455,85	2.008.749,84	1.932.041,18	2.232.500	2.902.000
E16 - Laufendes Ergebnis aus Verwaltungstätigkeit	592.408,16	82.698,40	458.207,44	-41.746,11	276.890,83	-368.500	-633.500
E17 - Zins- und sonstige Finanzerträge	5.409,74	-7.074,75	72.959,35	3.527,56	-1.842,79	5.000	7.500
E18 - Zinsen und sonstige Finanzaufwendungen	3.525,75	3.412,46	3.268,23	341,00	4.094,50	4.500	3.000
E19 - Saldo der Zins- und sonstigen Finanzerträge und -aufwendungen	1.883,99	-10.487,21	69.691,12	3.186,56	-5.937,29	500	4.500
E20 - Ordentliches Ergebnis	594.292,15	72.211,19	527.898,56	-38.559,55	270.953,54	-368.000	-629.000
E23 - Jahresergebnis	384.292,15	-52.788,81	527.898,56	-38.559,55	270.953,54	-368.000	-629.000

3.3 Bilanz - Entwicklung von Vermögen und Schulden

Die Ergebnisse von Ergebnishaushalt und Finanzhaushalt haben Einfluss auf die kommunale Bilanz. Da eine Plan-Bilanz haushaltsrechtlich nicht vorgesehen ist, werden nachfolgend die Bilanzpositionen der vier zuletzt geprüften und festgestellten Jahresabschlüsse dargestellt.

Die Tabelle zeigt das Bilanzvolumen (Aktiva), also das kommunale Vermögen, sowie deren Finanzierung (Passiva). Das Eigenkapital wird zudem in seiner Zusammensetzung dargestellt, weil die Entwicklung der Rücklagen für die Frage der Haushaltssicherung relevant ist.

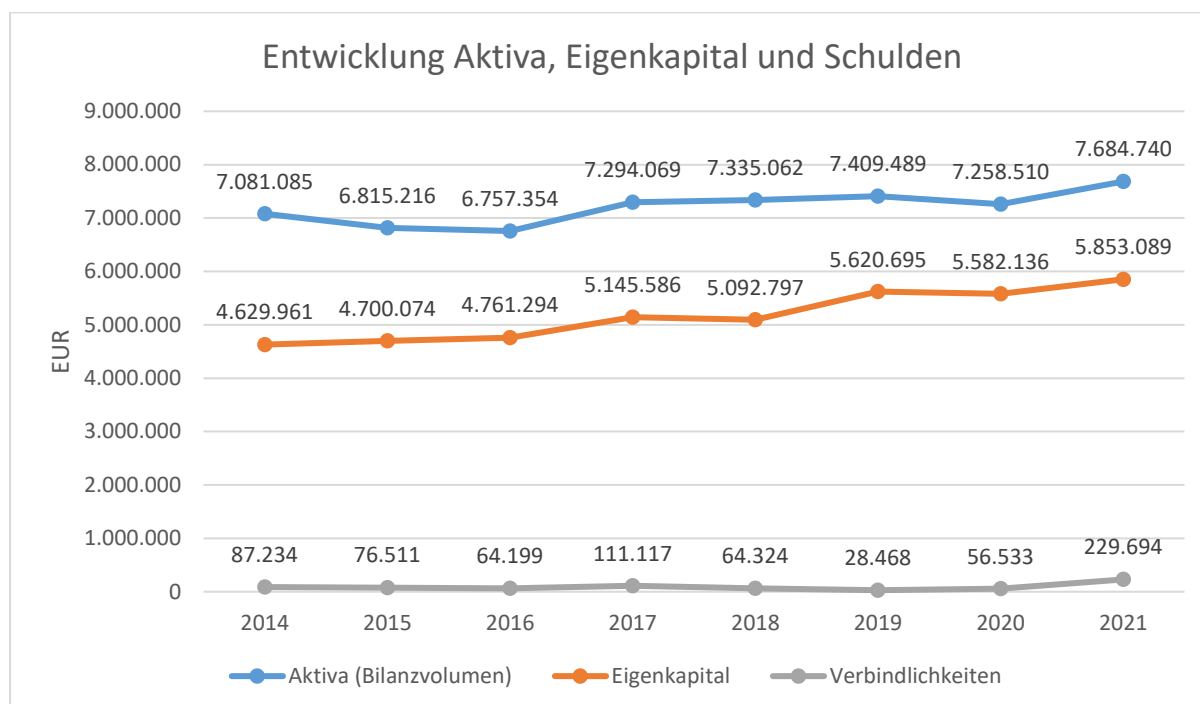
Entwicklung Bilanzpositionen

Bilanzpositionen / Euro	2018	2019	2020	2021
1 - Anlagevermögen	5.930.278,47	5.717.690,76	5.792.359,17	6.113.429,39
1.1 - Immaterielle Vermögensgegenstände	517.693,00	495.939,00	538.836,00	727.966,00
1.1.1 - Gewerbliche Schutzrechte und ähnliche Rechte und Werte sowie Lizenzen an solchen Rechten und Werten	0,00	0,00	0,00	0,00
1.1.2 - Geleistete Zuwendungen	247.388,00	242.067,00	229.380,00	234.403,00
1.1.3 - Gezahlte Investitionszuschüsse	270.305,00	253.872,00	309.456,00	493.563,00
1.1.4 - Geschäfts- oder Firmenwert	0,00	0,00	0,00	0,00
1.1.5 - Anzahlungen auf immaterielle Vermögensgegenstände	0,00	0,00	0,00	0,00
1.2 - Sachanlagen	5.412.585,47	5.221.751,76	5.253.523,17	5.385.463,39
1.2.1 - Wald, Forsten	476.371,95	476.371,95	480.448,20	456.774,01
1.2.2 - Sonstige unbebaute Grundstücke und grundstücksgleiche Rechte	447.447,82	446.844,62	667.667,33	1.030.888,20
1.2.3 - Bebaute Grundstücke und grundstücksgleiche Rechte	705.554,81	694.939,81	727.874,49	715.552,49
1.2.4 - Infrastrukturvermögen	3.436.811,02	3.399.821,97	3.204.084,24	3.020.548,24
1.2.5 - Bauten auf fremdem Grund und Boden	0,00	0,00	0,00	0,00
1.2.6 - Kunstgegenstände, Denkmäler	373,00	101,00	8,00	8,00
1.2.7 - Maschinen, technische Anlagen, Fahrzeuge	148.034,00	142.296,00	131.747,00	116.326,00
1.2.8 - Betriebs- und Geschäftsausstattung	33.359,00	28.444,00	25.907,00	41.863,00
1.2.9 - Pflanzen und Tiere	0,00	0,00	0,00	0,00
1.2.10 - Geleistete Anzahlungen, Anlagen im Bau	164.633,87	32.932,41	15.786,91	3.503,45
1.3 - Finanzanlagen	0,00	0,00	0,00	0,00
1.3.1 - Anteile an verbundenen Unternehmen	0,00	0,00	0,00	0,00
1.3.2 - Ausleihungen an verbundenen Unternehmen	0,00	0,00	0,00	0,00
1.3.3 - Beteiligungen	0,00	0,00	0,00	0,00
1.3.4 - Ausleihungen an Unternehmen mit denen ein Beteiligungsverhältnis besteht	0,00	0,00	0,00	0,00
1.3.5 - Sondervermögen, Zweckverbände, Anstalten des öffentlichen Rechts, rechtsfähige kommunale Stiftungen	0,00	0,00	0,00	0,00
1.3.6 - Ausleihungen an Sondervermögen, Zweckverbände, Anstalten des öffentlichen Rechts, rechtsfähige kommunale Stiftungen	0,00	0,00	0,00	0,00

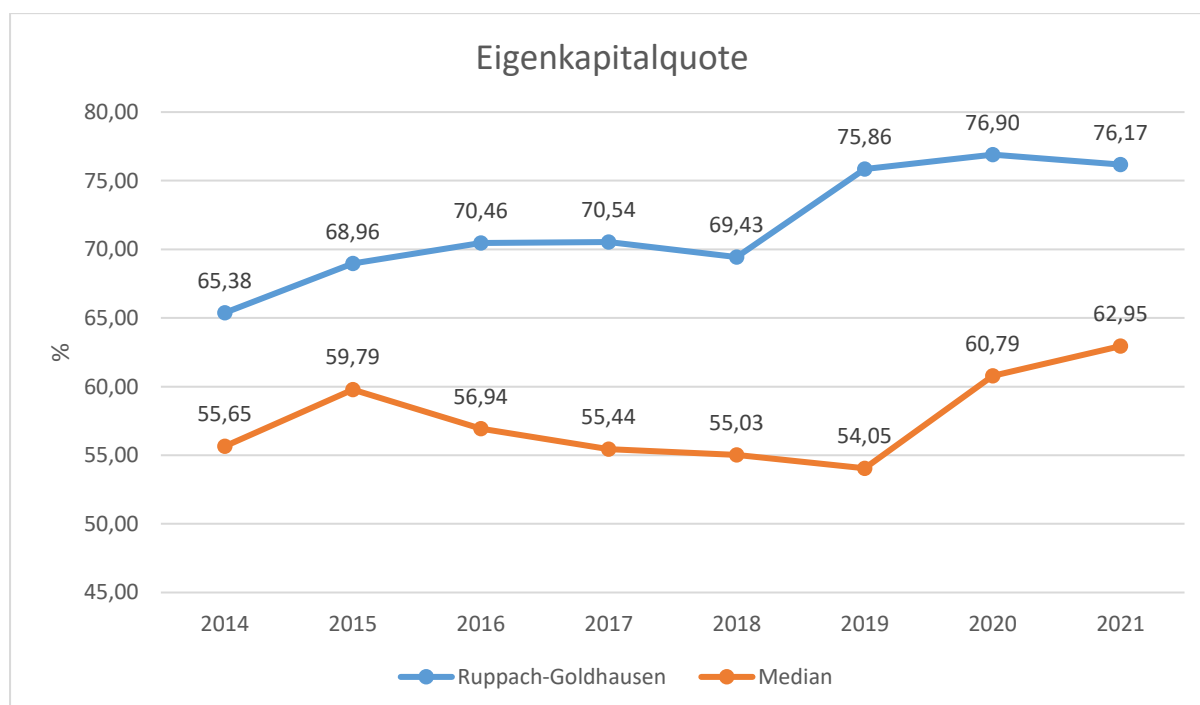
Bilanzpositionen / Euro	2018	2019	2020	2021
1.3.7 - Sonstige Wertpapiere des Anlagevermögens	0,00	0,00	0,00	0,00
1.3.8 - Sonstige Ausleihungen	0,00	0,00	0,00	0,00
2 - Umlaufvermögen	1.403.351,22	1.690.235,35	1.464.080,89	1.569.656,20
2.1 - Vorräte	0,00	0,00	0,00	0,00
2.1.1 - Roh-, Hilfs- und Betriebsstoffe	0,00	0,00	0,00	0,00
2.1.2 - Unfertige Erzeugnisse, unfertige Leistungen	0,00	0,00	0,00	0,00
2.1.3 - Fertige Erzeugnisse, fertige Leistungen und Waren	0,00	0,00	0,00	0,00
2.1.4 - Geleistete Anzahlungen auf Vorräte	0,00	0,00	0,00	0,00
2.2 - Forderungen und sonstige Vermögensgegenstände	1.403.351,22	1.690.235,35	1.464.080,89	1.569.656,20
2.2.1 - Öffentlich-rechtliche Forderungen, Forderungen aus Transferleistungen	102.505,43	341.122,39	217.657,41	219.466,11
2.2.2 - Privatrechtliche Forderungen aus Lieferungen und Leistungen	2.500,00	2.805,00	0,00	75,00
2.2.3 - Forderungen gegen verbundene Unternehmen	0,00	0,00	0,00	7.044,74
2.2.4 - Forderungen gegen Unternehmen, mit denen ein Beteiligungsverhältnis besteht	0,00	0,00	0,00	0,00
2.2.5 - Forderungen gegen Sondervermögen, Zweckverbände, Anstalten des öffentlichen Rechts, rechtsfähige kommunale Stiftungen	0,00	0,00	0,00	0,00
2.2.6 - Forderungen gegen den sonstigen öffentlichen Bereich	1.298.245,79	1.286.611,71	1.231.764,13	1.342.780,35
2.2.7 - Sonstige Vermögensgegenstände	100,00	59.696,25	14.659,35	290,00
2.3 - Wertpapiere des Umlaufvermögens	0,00	0,00	0,00	0,00
2.3.1 - Anteile an verbundenen Unternehmen	0,00	0,00	0,00	0,00
2.3.2 - Sonstige Wertpapiere des Umlaufvermögens	0,00	0,00	0,00	0,00
2.4 - Kassenbestand, Bundesbankguthaben, Guthaben bei der Europäischen Zentralbank, Guthaben bei Kreditinstituten und Schecks	0,00	0,00	0,00	0,00
3 - Ausgleichsposten für latente Steuern	--	--	--	--
4 - Rechnungsabgrenzungsposten	1.432,54	1.563,16	2.069,91	1.654,22
4.1 - Disagio	0,00	0,00	0,00	0,00
4.2 - Sonstige Rechnungsabgrenzungsposten	1.432,54	1.563,16	2.069,91	1.654,22
5 - Nicht durch Eigenkapital gedeckter Fehlbetrag	0,00	0,00	0,00	0,00
Summe Aktiva	7.335.062,23	7.409.489,27	7.258.509,97	7.684.739,81
1 - Eigenkapital	5.092.796,84	5.620.695,40	5.582.135,85	5.853.089,39
1.1 - Kapitalrücklage	5.145.585,65	5.092.796,84	5.620.695,40	5.582.135,85
1.2 - Sonstige Rücklagen	0,00	0,00	0,00	0,00
1.3 - Jahresüberschuss / Jahresfehlbetrag	-52.788,81	527.898,56	-38.559,55	270.953,54
1.4 - Nicht durch Eigenkapital gedeckter Fehlbetrag	0,00	0,00	0,00	0,00
1.6 - Ergebnisvortrag	0,00	0,00	0,00	0,00
2 - Sonderposten	2.036.548,56	1.645.617,16	1.509.777,60	1.488.286,28

Bilanzpositionen / Euro	2018	2019	2020	2021
2.1 - Sonderposten für Belastungen aus dem kommunalen Finanzausgleich	335.000,00	60.000,00	0,00	90.000,00
2.2 - Sonderposten zum Anlagevermögen	1.651.595,40	1.527.066,40	1.446.090,40	1.334.113,40
2.2.1 - Sonderposten aus Zuwendungen	353.916,40	336.084,40	362.253,40	357.419,40
2.2.2 - Sonderposten aus Beiträgen und ähnlichen Entgelten	1.297.679,00	1.190.982,00	1.083.837,00	976.694,00
2.2.3 - Sonderposten aus Anzahlungen für Anlagevermögen	0,00	0,00	0,00	0,00
2.3 - Sonderposten für den Gebührenaussgleich	0,00	0,00	0,00	0,00
2.4 - Sonderposten mit Rücklageanteil	0,00	0,00	0,00	0,00
2.5 - Sonderposten aus Grabnutzungsentgelten	49.953,16	58.550,76	63.687,20	64.172,88
2.6 - Sonderposten aus Anzahlungen für Grabnutzungsentgelte	0,00	0,00	0,00	0,00
2.7 - Sonstige Sonderposten	0,00	0,00	0,00	0,00
3 - Rückstellungen	141.392,54	114.708,51	110.063,68	113.670,11
3.1 - Rückstellungen für Pensionen und ähnliche Verpflichtungen	96.708,00	99.574,00	103.256,00	105.987,00
3.2 - Steuerrückstellungen	0,00	0,00	0,00	0,00
3.3 - Rückstellungen für latente Steuern	0,00	0,00	0,00	0,00
3.4 - Sonstige Rückstellungen	44.684,54	15.134,51	6.807,68	7.683,11
4 - Verbindlichkeiten	64.324,29	28.468,20	56.532,84	229.694,03
4.1 - Anleihen	0,00	0,00	0,00	0,00
4.2 - Verbindlichkeiten aus Kreditaufnahmen	53.577,97	0,00	0,00	0,00
4.2.1 - Verbindlichkeiten aus Kreditaufnahmen für Investitionen	53.577,97	0,00	0,00	0,00
4.2.2 - Verbindlichkeiten aus Kreditaufnahmen zur Liquiditätssicherung	0,00	0,00	0,00	0,00
4.3 - Verbindlichkeiten aus Vorgängen, die Kreditaufnahmen wirtschaftlich gleichkommen	0,00	0,00	0,00	0,00
4.4 - Erhaltene Anzahlungen auf Bestellungen	0,00	0,00	0,00	0,00
4.5 - Verbindlichkeiten aus Lieferungen und Leistungen, erhaltene Anzahlungen	3.006,30	26.826,08	43.748,90	17.532,45
4.6 - Verbindlichkeiten aus Transferleistungen	0,00	0,00	0,00	360,00
4.7 - Verbindlichkeiten gegenüber verbundenen Unternehmen	0,00	0,00	0,00	200.000,00
4.8 - Verbindlichkeiten gegenüber Unternehmen, mit denen ein Beteiligungsverhältnis besteht	0,00	0,00	0,00	0,00
4.9 - Verbindlichkeiten gegenüber Sondervermögen, Zweckverbänden, Anstalten des öffentlichen Rechts, rechtsfähige kommunalen Stiftungen	0,00	0,00	0,00	0,00
4.10 - Verbindlichkeiten gegenüber dem sonstigen öffentlichen Bereich	7.740,02	382,62	11.618,54	11.801,58
4.11 - Sonstige Verbindlichkeiten	0,00	1.259,50	1.165,40	0,00
5 - Rechnungsabgrenzung	0,00	0,00	0,00	0,00
Summe Passiva	7.335.062,23	7.409.489,27	7.258.509,97	7.684.739,81

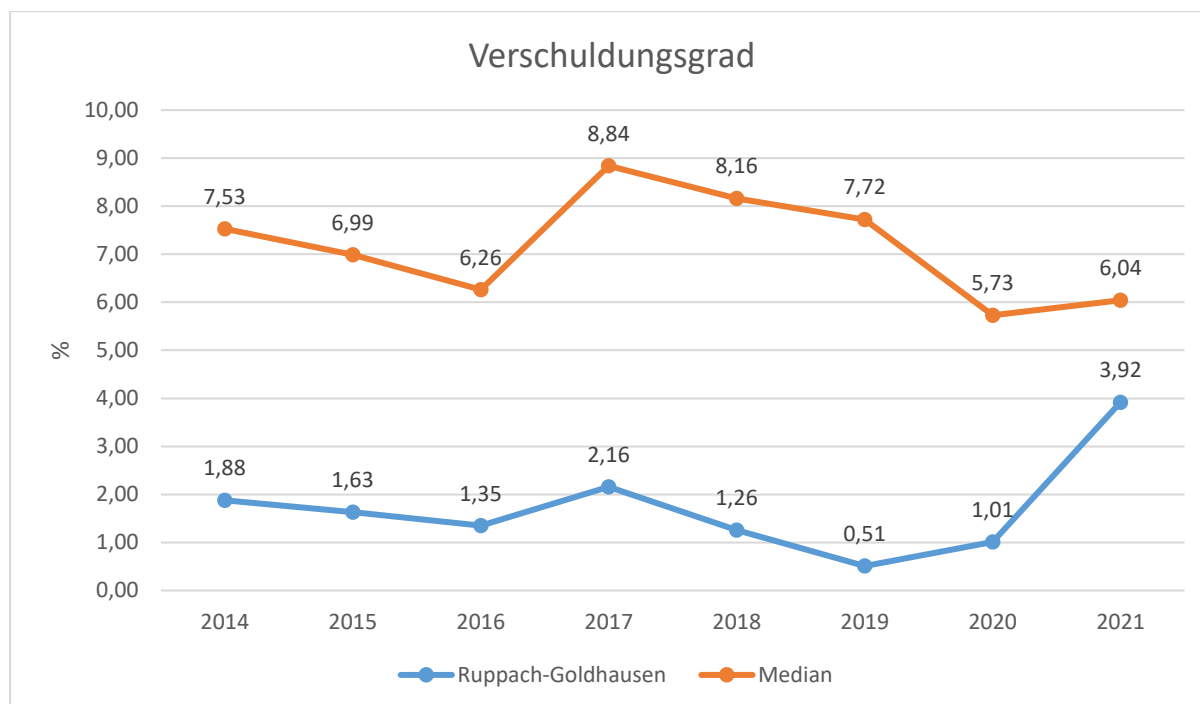
Die Grafik zeigt die langfristige Entwicklung des kommunalen Vermögens (Aktiva) sowie dessen Finanzierung über die wesentlichen Positionen Eigenkapital und Verbindlichkeiten.



Um die Eigenkapitalausstattung beurteilen zu können, bietet sich die Betrachtung der Eigenkapitalquote an. Sie zeigt den prozentualen Anteil des Eigenkapitals am Bilanzvolumen.



Der Verschuldungsgrad bildet die Verbindlichkeiten in Prozent vom Eigenkapital ab. Bei einem Verschuldungsgrad von über 100 % sind die Verbindlichkeiten höher als das bilanzielle Eigenkapital.



3.4 Sonstige allgemeine Entwicklungen

Die Einschätzung der weiteren Bevölkerungsentwicklung sowie der sonstigen Entwicklungen in den Bereichen Wirtschaft und Arbeitsmarkt ist Grundlage für jede Art von strategischer Planung in Kommunalverwaltungen. Bedingt durch den allgemeinen demografischen Trend haben die meisten deutschen Kommunen einen Bevölkerungsrückgang sowie eine zunehmend alternde Bevölkerung zu verzeichnen. Dies erfordert für die Zukunft eine Anpassung der kommunalen Angebote für Kinder und Jugendliche sowie Senioren. Die Entwicklung der Bevölkerung nach Anzahl und Altersaufbau ist nur bedingt kommunal beeinflussbar. Der gesamtgesellschaftliche Trend zu einer schrumpfenden und immer älter werdenden Gesamtbevölkerung ist heute unumkehrbar, wobei die örtlichen Ausprägungen durchaus stark variieren können. Die Anzahl derer, die durch Erwerbseinkommen Sozialversicherungsbeiträge und Steuern erwirtschaften, wird langfristig schrumpfen; der Anteil derer, die auf staatliche Transferleistungen (z.B. Grundsicherung im Alter) angewiesen sind, wird steigen. Dies wird unweigerlich zu einer weiteren Belastung der staatlichen und kommunalen Finanzsysteme führen. Die zentrale Frage der örtlichen Politik ist daher nicht, ob der Prozess aufgehalten werden kann. Vielmehr geht es um den hierdurch entstehenden Anpassungs- und Gestaltungsbedarf, d.h. wann und in welchem Maße eine quantitative und inhaltliche Neuausrichtung der kommunalen Dienstleistungspalette erfolgen muss. Der Bericht soll eine Orientierung darüber ermöglichen, wie die örtliche Situation mit Blick auf folgende Kriterien einzuschätzen ist:

- Einwohnerentwicklung im Zeitverlauf
- örtliche Entwicklung von Wirtschaft und Arbeitsmarkt

3.4.1 Bevölkerung

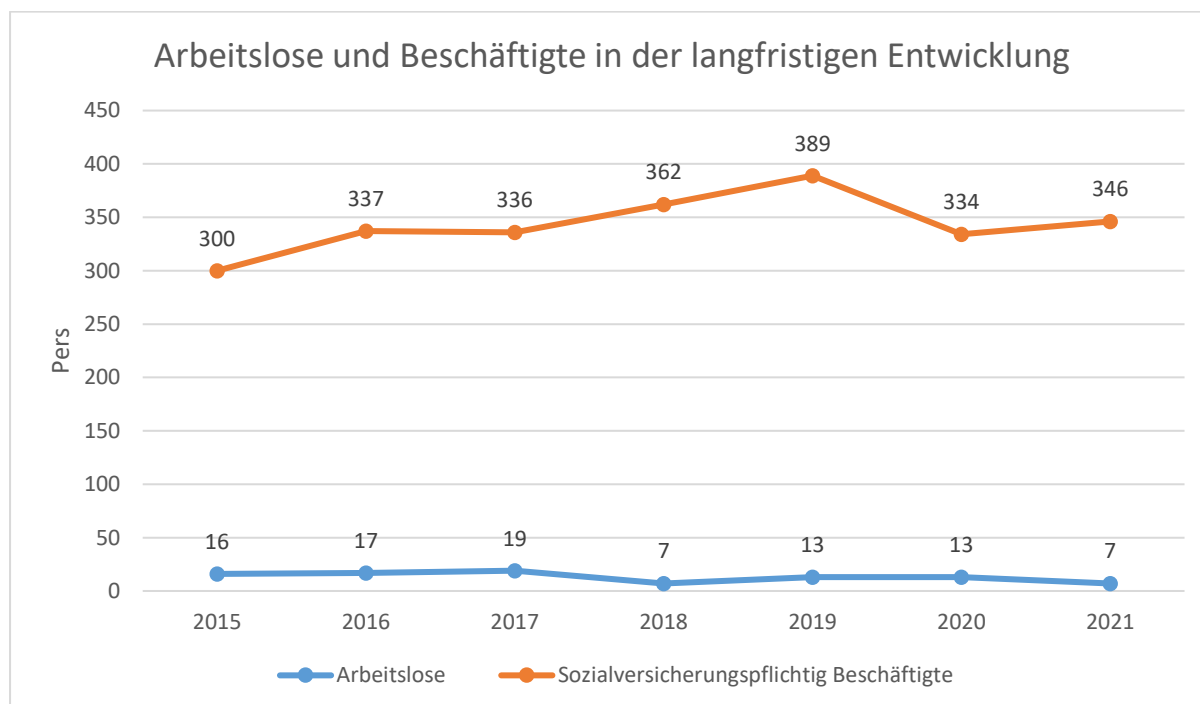
Im Folgenden wird die Entwicklung der Einwohnerzahl insgesamt sowie bestimmter Altersgruppen abgebildet, deren Entwicklung besonderen Einfluss auf die kommunale Infrastruktur in den Bereichen Kindertagesstätten und Schulen haben:

Entwicklung Einwohner nach Altersgruppen

	E' 2017	E' 2018	E' 2019	E' 2020	E' 2021
Einwohner zum 31.12.	1.249	1.253	1.257	1.242	1.245
Senioren	239	237	254	257	258
Einwohner 46 - 65	377	388	374	372	361
Einwohner 18 - 45	396	404	389	377	391
Kinder und Jugendliche 11 - 17	90	91	98	93	86
Kinder 7 - 10	51	49	52	55	58
Kinder 3 - 6	57	55	56	56	51
Kinder 0 - 2	39	29	34	32	40

3.4.2 Wirtschaft und Arbeitsmarkt

Nachfolgend wird tabellarisch die Entwicklung der wichtigsten Indikatoren wie die Zahl der Arbeitslosen und die Zahl der sozialversicherungspflichtig Beschäftigten vor Ort angezeigt. Die Daten entstammen aus den Statistiken der Bundesagentur für Arbeit.



4 Erträge des Ergebnishaushalts

Die Entwicklung der einzelnen Ertragsarten in der mittelfristigen Finanzplanung wird in nachfolgender Tabelle dargestellt. Auf Basis der derzeit vorliegenden Planungsgrundlagen (Haushaltsrundschreiben des Landes vom November 2022, regionalisierte Steuerschätzung vom Mai 2023 sowie Mittelanmeldungen zur Haushalts- und Finanzplanung 2023) ergibt sich die folgende Einschätzung:

Erträge des Ergebnishaushalts

	Erg. 2021	Plan 2022	Plan 2023	Plan 2024	Plan 2025	Plan 2026
E1 - Steuern und ähnliche Abgaben	1.906.689	1.594.100	1.921.900	1.948.335	2.051.150	2.128.165
E2 - Zuwendungen, allgemeine Umlagen und sonstige Transfererträge	5.384	22.300	37.350	22.450	22.900	19.900
E4 - Öffentlich-rechtliche Leistungsentgelte	113.163	113.200	118.150	131.050	139.600	139.600
E5 - Privatrechtliche Leistungsentgelte	62.628	37.392	24.854	24.854	24.854	24.854
E6 - Kostenerstattungen und Kostenumlagen	56.222	61.900	56.050	56.050	56.050	61.050
E7 - Sonstige laufende Erträge	64.845	35.108	110.196	45.761	40.946	40.931
E8 - Laufende Erträge aus Verwaltungstätigkeit	2.208.932	1.864.000	2.268.500	2.228.500	2.335.500	2.414.500
E17 - Zinsen und sonstige Finanzerträge	-1.843	5.000	7.500	7.500	7.500	7.500
Gesamtertrag	2.207.089	1.869.000	2.276.000	2.236.000	2.343.000	2.422.000

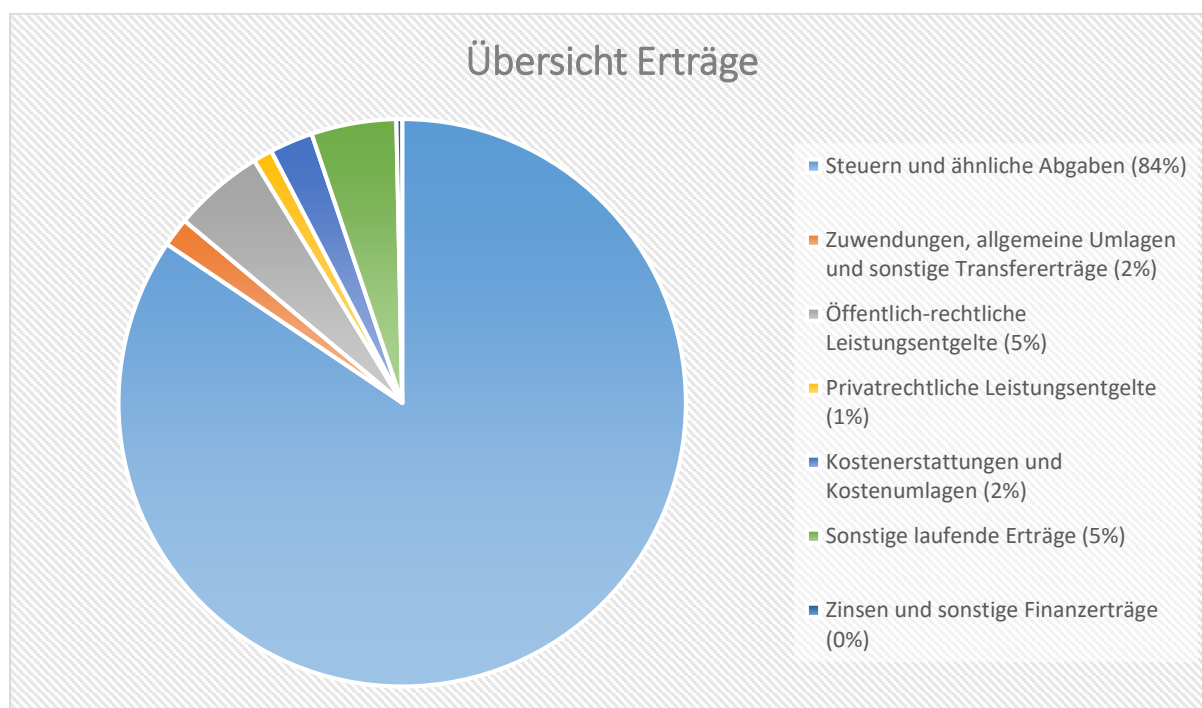
Die Summe der Erträge des Ergebnishaushalts von zusammen 2.276.000 Euro (Posten E 8 + E 17) erhöht sich gegenüber dem Vorjahr um 407.000 Euro. Dies entspricht einem Anstieg von rd. 21,78 %.

Die Veränderungen bei den einzelnen Ertragsarten stellen sich im Detail wie folgt dar:

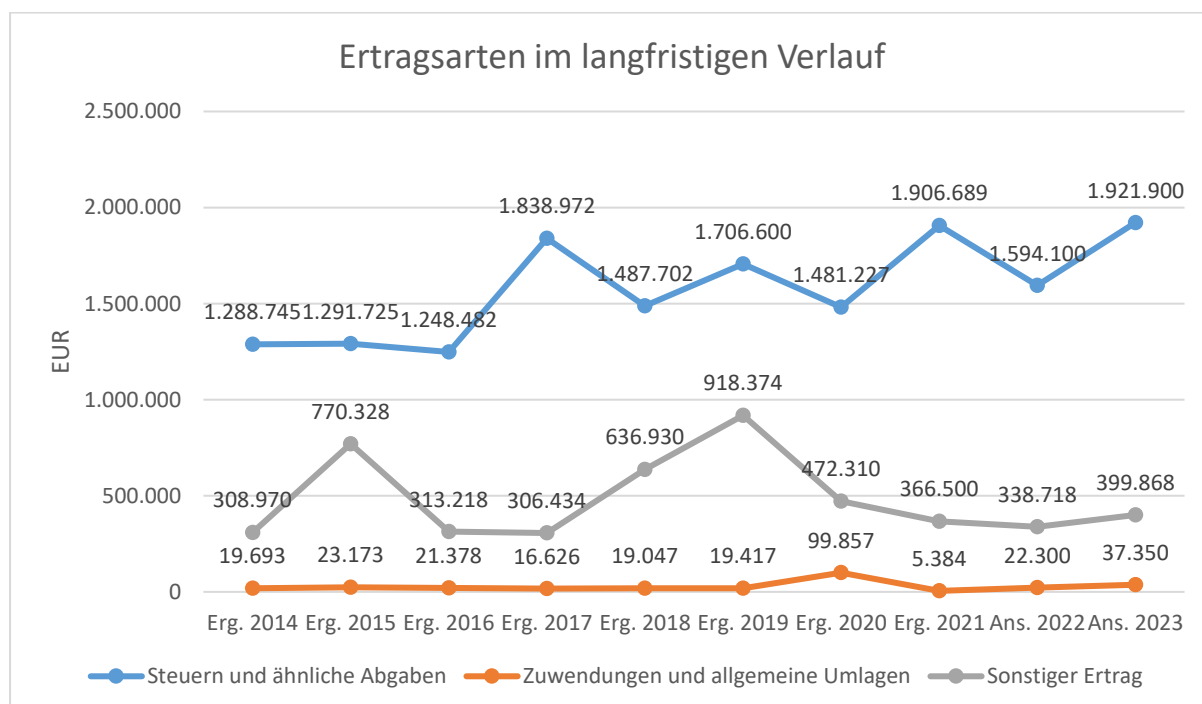
Vorjahresvergleich Ertragsarten

	Plan 2022	Plan 2023	Abw. abs.
E1 - Steuern und ähnliche Abgaben	1.594.100	1.921.900	327.800
E2 - Zuwendungen, allgemeine Umlagen und sonstige Transfererträge	22.300	37.350	15.050
E4 - Öffentlich-rechtliche Leistungsentgelte	113.200	118.150	4.950
E5 - Privatrechtliche Leistungsentgelte	37.392	24.854	-12.538
E6 - Kostenerstattungen und Kostenumlagen	61.900	56.050	-5.850
E7 - Sonstige laufende Erträge	35.108	110.196	75.088
E8 - Laufende Erträge aus Verwaltungstätigkeit	1.864.000	2.268.500	404.500
E17 - Zinsen und sonstige Finanzerträge	5.000	7.500	2.500
Gesamtertrag	1.869.000	2.276.000	407.000

Die Zusammensetzung nach den einzelnen Ertragsarten ergibt folgendes Bild:



Die wichtigsten Ertragsarten in der langfristigen Entwicklung stellen sich wie folgt dar:



4.1 Steuern (E 1)

Die nachfolgende Tabelle zeigt die Entwicklung der einzelnen Steuerarten:

Steuerarten

	Erg. 2021	Plan 2022	Plan 2023	Plan 2024	Plan 2025	Plan 2026
Grundsteuer A	1.086	1.100	1.200	1.235	1.235	1.230
Grundsteuer B	149.262	150.000	190.000	202.920	205.355	207.820
Gewerbesteuer	914.205	600.000	800.000	796.000	848.535	883.325
Anteil Einkommenssteuer	677.813	690.000	760.000	777.480	818.685	854.710
Anteil Umsatzsteuer	92.654	79.000	84.000	87.360	89.805	91.510
Hundesteuer	2.977	3.000	2.700	2.700	2.700	2.700
Ausgleichsleistungen	68.693	71.000	84.000	80.640	84.835	86.870
Summe	1.906.689	1.594.100	1.921.900	1.948.335	2.051.150	2.128.165

Das geplante Steueraufkommen im Jahr 2023 erhöht sich insgesamt um 327.800 Euro auf 1.921.900 Euro. Die Veränderungen werden nachfolgend erläutert:

Die Hebesätze für die Berechnung der Grundsteuer A (345% / +45%) und B (465% / +100%) sowie der Gewerbesteuer (380% / +15%) wurden mit Beschluss vom 11.01.2023 an die neuen Nivellierungssätze angepasst und haben sich somit erhöht. Es ergeben sich somit Veränderungen beim Aufkommen aus der Grundsteuer A (1.200 Euro / +100 Euro) und der Grundsteuer B (190.000 Euro / +40.000 Euro).

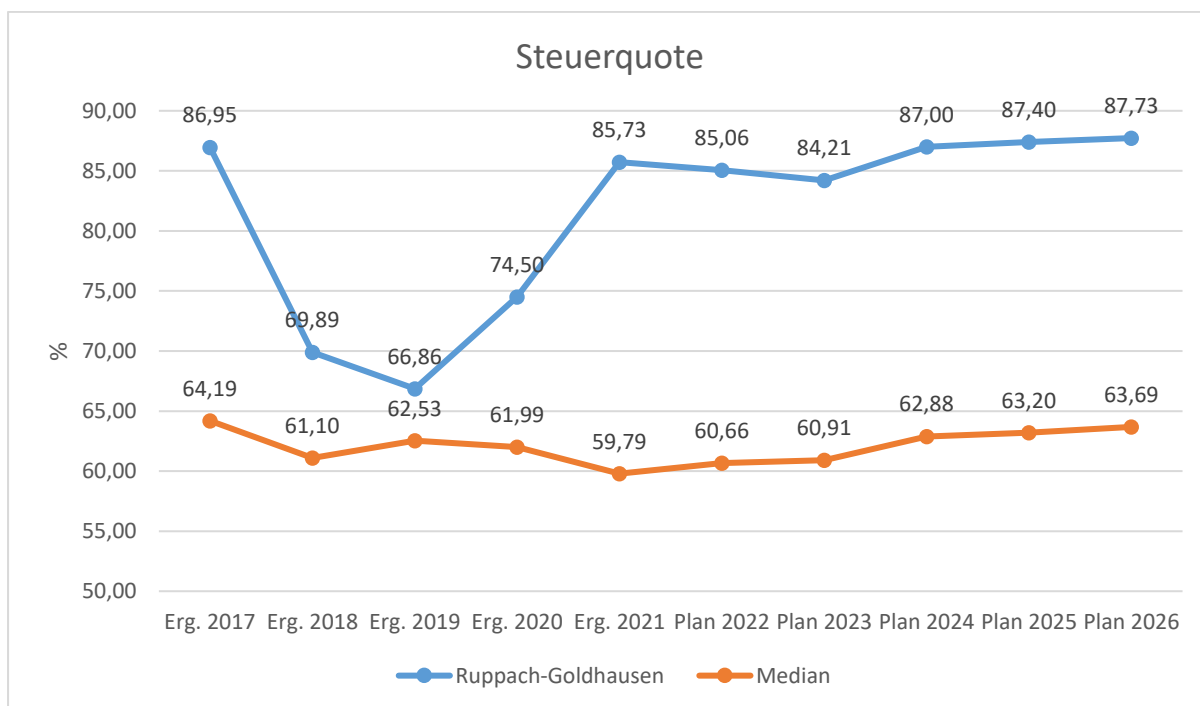
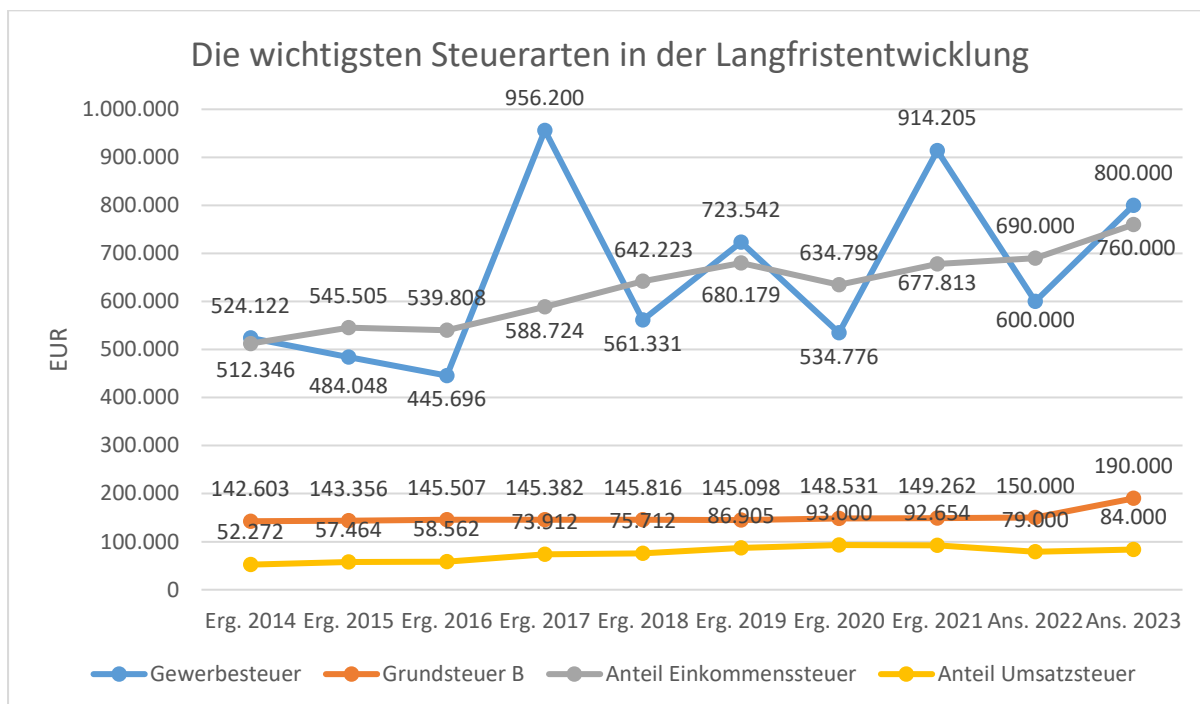
Bei der Gewerbesteuer wird ebenfalls mit einem erhöhten Aufkommen (800.000 Euro / +200.000 Euro) kalkuliert. Als Berechnungsgrundlage dient die Jahreshauptveranlagung.

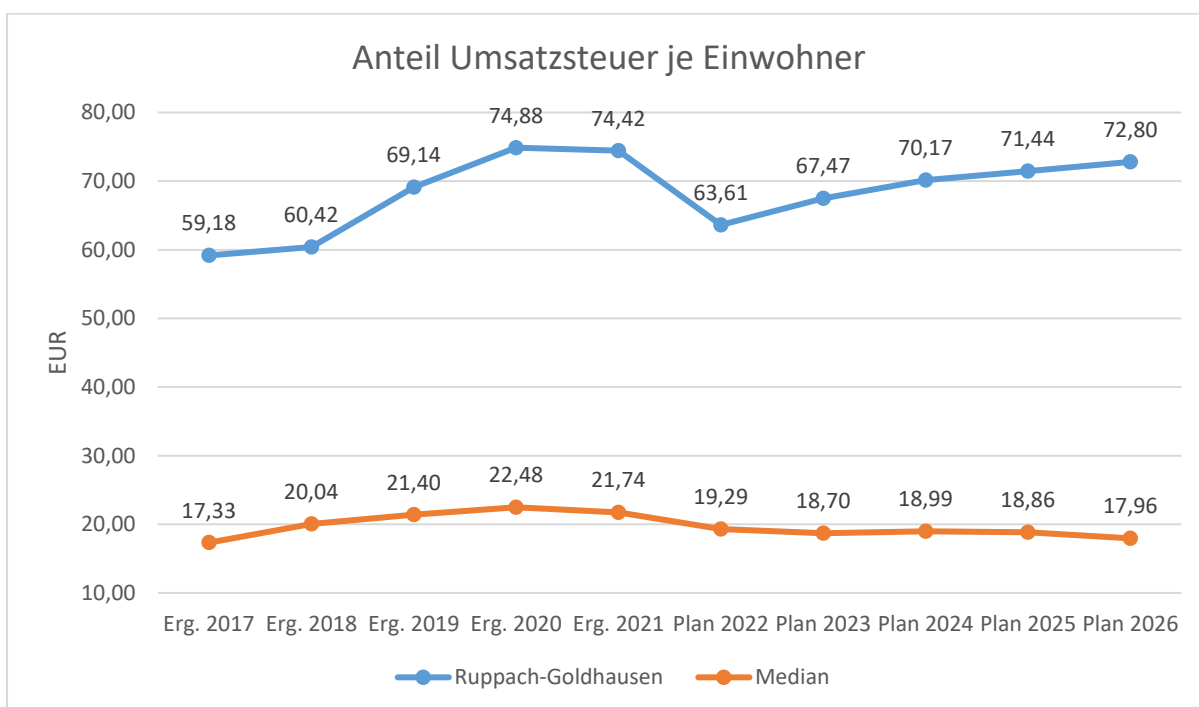
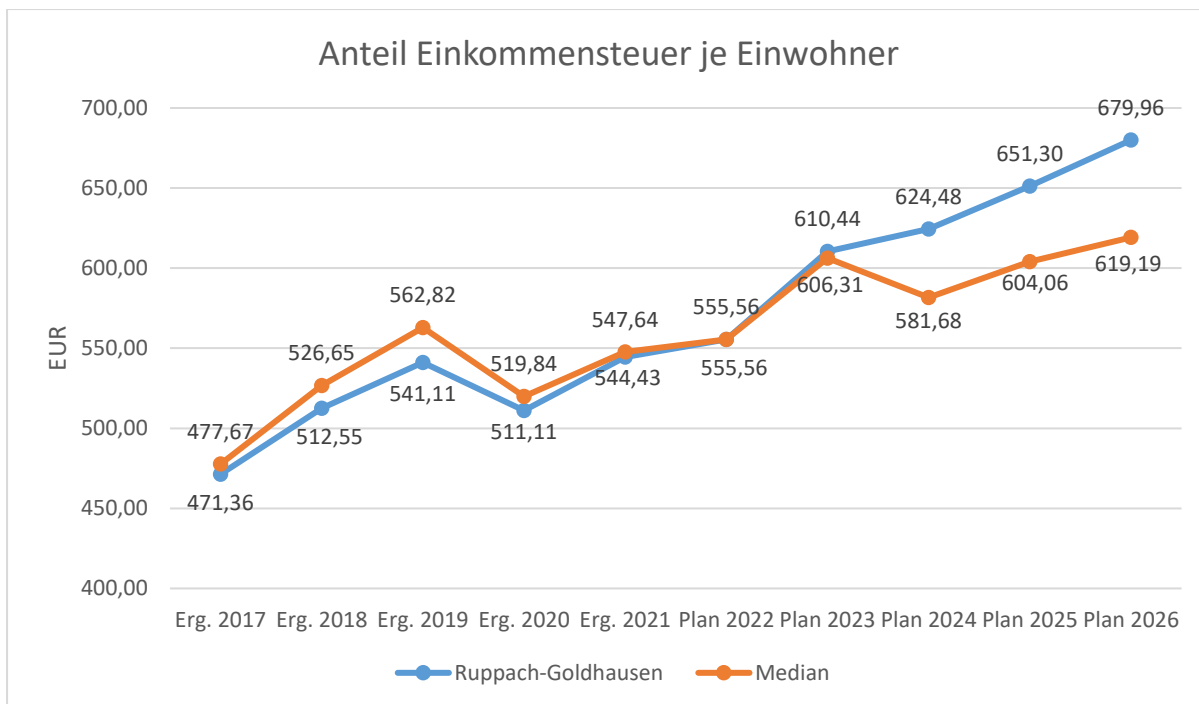
Beim Einkommensteueranteil wird ein Anstieg (760.000 Euro / +70.000 Euro) basierend auf der Steuerschätzung vom Mai 2023 erwartet.

Die Gemeindeanteile an der Umsatzsteuer (84.000 Euro / +5.000 Euro) sowie am Familienleistungsausgleich (84.000 Euro / +13.000 Euro) verändern sich ebenfalls im Vergleich zum Vorjahr.

Bei der Hundesteuer (2.700 Euro / -300 Euro) wird mit einem geringeren Aufkommen kalkuliert aufgrund des Vorjahresergebnisses und der Jahreshauptveranlagung.

Die nachfolgende Grafik zeigt die ertragsstärksten Steuerarten in der langfristigen Entwicklung:





4.2 Zuwendungen, allgemeine Umlagen und sonstige Transfererträge (E 2)

Nachfolgend wird die Entwicklung der Zuwendungen, allgemeinen Umlagen und sonstigen Transfererträge nach den einzelnen Arten abgebildet.

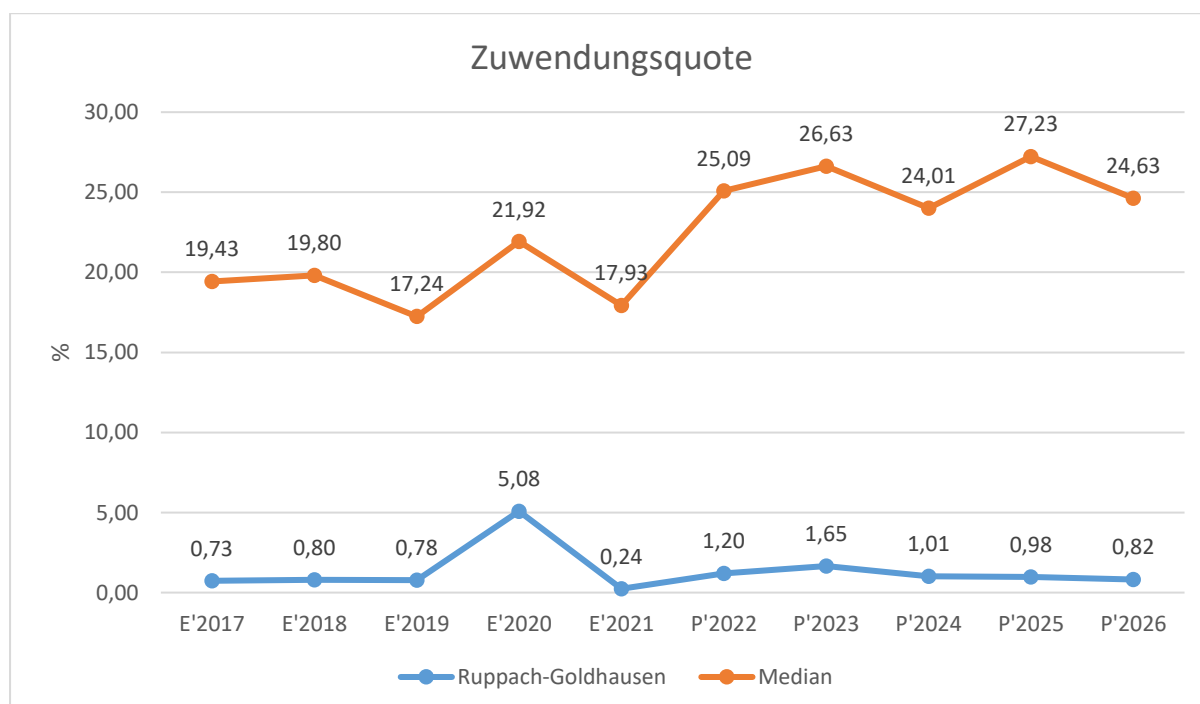
Zuwendungsarten

	Erg. 2021	Plan 2022	Plan 2023	Plan 2024	Plan 2025	Plan 2026
Sonstige allgemeinen Zuweisungen	-30.279	0	0	0	0	0
Zuweisungen und Zuschüsse für laufende Zwecke	15.831	0	15.000	0	0	0
Erträge aus der Auflösung von Sonderposten aus Zuwendungen	19.832	22.300	22.350	22.450	22.900	19.900
Zuwendungen, allgemeine Umlagen und sonstige Transfererträge	5.384	22.300	37.350	22.450	22.900	19.900

Unter den Erträgen aus Zuwendungen, allgemeinen Umlagen und sonstigen Transfererträgen sind die Erträge aus der Auflösung von Sonderposten aus Zuwendungen, die Erträge aus sonstigen Sonderposten und die Erträge aus Zuweisungen und Zuschüssen für laufende Zwecke vom Land zusammengefasst. In diesem Bereich erhöhen sich die geplanten Erträge um insgesamt 15.050 Euro auf 37.350 Euro.

Bei den Erträgen aus der Auflösung von Sonderposten aus Zuwendungen wird mit einem unveränderten Aufkommen in Höhe von 22.300 Euro kalkuliert. Die Erträge aus sonstigen Sonderposten (Planabrundungsbetrag) belaufen sich auf 50 Euro (+50 Euro).

Die Erträge aus Zuwendungen belaufen sich im Jahr 2023 auf 15.000 Euro. Es handelt sich hierbei um eine einmalige Landeszuwendung in Höhe von 15.000 Euro im Bereich Forst für die Wiederaufforstung und Schadholzaufarbeitung.



4.3 Erträge der sozialen Sicherung (E 3)

- Fehlanzeige –

4.4 Öffentlich-rechtliche Leistungsentgelte (E 4)

Die öffentlich-rechtlichen Leistungsentgelte umfassen unter anderem Entgelte für die Inanspruchnahme von Verwaltungsleistungen im engeren Sinne sowie für die Benutzung von öffentlichen Einrichtungen und die Inanspruchnahme wirtschaftlicher Dienstleistungen zur Deckung laufender Kosten. Ihrer Erhebung liegt eine öffentlich-rechtliche Vorschrift (z.B. Gesetz, kommunale Satzung) zu Grunde.

Öffentlich-rechtliche Leistungsentgelte

	Erg. 2021	Plan 2022	Plan 2023	Plan 2024	Plan 2025	Plan 2026
Benutzungsgebühren, wiederkehrende Beiträge und Kostenerstattungen	2.426	3.000	3.000	3.000	3.000	3.000
Erträge aus der Auflösung von Sonderposten für Beiträge	107.143	107.100	111.500	124.350	132.900	132.900
Erträge aus der Auflösung von Sonderposten für Grabnutzungsentgelte	3.594	3.100	3.650	3.700	3.700	3.700
Summe öffentlich-rechtliche Leistungsentgelte	113.163	113.200	118.150	131.050	139.600	139.600

Die Ansätze erhöhen sich insgesamt um 4.950 Euro auf 118.150 Euro. Im Bereich „Friedhof“ (Produkt 55310) erhöhen sich die Erträge aus der Auflösung von Grabnutzungsentgelten (3.650 Euro / +550 Euro) geringfügig. Darüber hinaus werden die Erträge aus Bestattungsentgelten wie im Vorjahr mit 3.000 Euro kalkuliert. Im Bereich „Gemeindestraßen“ (Produkt 54100) erhöhen sich die Erträge aus der Auflösung von Sonderposten für Beiträge (111.500 Euro / +4.400 Euro).

4.5 Privatrechtliche Leistungsentgelte (E 5)

Die privatrechtlichen Leistungsentgelte basieren auf einer privatrechtlichen Grundlage (z.B. Vertrag) und können damit im Vergleich zu anderen Gemeinden in ihrer Zusammensetzung stark variieren.

Privatrechtliche Leistungsentgelte

	Erg. 2021	Plan 2022	Plan 2023	Plan 2024	Plan 2025	Plan 2026
Erträge aus Verkäufen von Vorräten	50.649	27.092	16.054	16.054	16.054	16.054
Mieten und Pachten	11.979	10.300	8.800	8.800	8.800	8.800
Summe Privatrechtliche Leistungsentgelte	62.628	37.392	24.854	24.854	24.854	24.854

Die Erträge aus privatrechtlichen Leistungsentgelten reduzieren sich gegenüber dem Vorjahr um -12.538 Euro auf insgesamt 24.854 Euro. Die Veränderung wird durch geringer kalkulierte Holzgelderlöse (15.954 Euro / -11.038 Euro) im Bereich „Forst“ (Produkt 55510) hervorgerufen. Die Erträge aus Mieten und Pachten im Bereich „Liegenschaften“ (Produkt 11420) werden wie im Vorjahr mit 5.900 Euro veranschlagt. Die Erträge aus der Jagdpacht im Bereich „Feld- und Wirtschaftswege“ (Produkt 55590) belaufen sich wie im Vorjahr auf 2.900 Euro. Bei den Mieterträgen inkl. Nebenkosten im Bereich „Gemeindeverwaltung“ (Produkt 11100) werden aktuell keine Erträge (0 Euro / -1.500 Euro) erwartet. Darüber hinaus werden im Bereich „Gemeindeverwaltung“ (Produkt 11100) wie im Vorjahr Erträge aus den Veräußerungen von Chroniken und Fahnen in Höhe von 100 Euro eingeplant.

4.6 Kostenerstattungen und Kostenumlagen (E 6)

Erträge aus Kostenerstattung und Kostenumlagen entstehen, wenn die Gemeinde Leistungen für Dritte erfüllt.

Kostenerstattungen und Kostenumlagen

	Erg. 2021	Plan 2022	Plan 2023	Plan 2024	Plan 2025	Plan 2026
Kostenerstattungen und -umlagen vom öffentlichen Bereich	54.760	55.000	55.010	55.010	55.010	55.010
Kostenerstattungen und -umlagen vom privaten Bereich	0	1.000	500	500	500	500
Kostenerstattungen und -umlagen von sonstigen	1.462	5.900	540	540	540	5.540
Summe Kostenerstattungen und -umlagen	56.222	61.900	56.050	56.050	56.050	61.050

Die Erträge aus Kostenerstattungen und Kostenumlagen verringern sich insgesamt um -5.850 Euro auf 56.050 Euro. Die Lohnkostenerstattungen der Verbandsgemeinde für die Inanspruchnahme der Gemeindearbeiter für Hausmeistertätigkeiten an der Grundschule „Am Ahrbach“ werden wie im Vorjahr mit 55.000 Euro im Bereich „Bauhof“ (Produkt 11430) veranschlagt. Aus dem privaten Bereich werden insgesamt Kostenerstattungen in Höhe von 1.040 Euro (-5.860 Euro) erwartet. Die im Vorjahr kalkulierten Eigenanteile von Privatpersonen für die Fahrt nach Strahovice (Produkt 28130) in Höhe von 5.000 Euro entfallen im Planjahr 2023 planmäßig. Kleinere Ansatzanpassungen an Vorjahresergebnisse runden die Veränderung bei den Kostenerstattungen von Privatpersonen und Unternehmen ab.

4.7 Sonstige laufende Erträge (E 7)

Unter die Position der sonstigen laufenden Erträge fallen sämtliche Erträge, die nicht einer der vorgehenden Positionen zugeordnet werden können. Dieser Position wurden Bestandsveränderungen und aktivierte Eigenleistungen zugefügt.

Sonstige laufende Erträge

	Erg. 2021	Plan 2022	Plan 2023	Plan 2024	Plan 2025	Plan 2026
Erträge aus der Veräußerung von Vermögensgegenständen	115	0	70.000	0	0	0
Weitere sonstige Erträge (z. B. Konzessionen)	33.359	34.608	39.696	45.261	40.446	40.431
Nicht zahlungswirksame ordentliche Erträge	31.371	500	500	500	500	500
Summe Sonstige laufende Erträge	64.845	35.108	110.196	45.761	40.946	40.931

Die sonstigen laufenden Erträge liegen mit 110.196 Euro um 75.088 Euro über dem Wert des Vorjahres. Im Jahr 2023 werden im Bereich "Liegenschaften" (Produkt 11420) Erträge aus der Veräußerung von Grundstücken in Höhe von 70.000 Euro erwartet. Im Bereich „Gemeinestraßen“ (Produkt 54100) werden die Konzessionsabgaben mit 38.000 Euro (+6.000 Euro) kalkuliert. Die voraussichtliche Versicherungserstattung im Bereich „Bauhof“ (Produkt 11430) beläuft sich unverändert auf 50 Euro. Die sonstigen Erträge werden mit 1.646 Euro (-912 Euro) kalkuliert. Kleinere Ansatzanpassungen führen zu einem Rückgang von 912 Euro. Die Erträge aus der Auflösung von Wertberichtigungen auf Forderungen im Bereich „Steuern“ (Produkt 61100) in Höhe von 500 Euro verändern sich gegenüber dem Vorjahr nicht.

4.8 Zins- und sonstige Finanzerträge (E 17)

Die Zins- und sonstigen Finanzerträge wurden mit 7.500 Euro veranschlagt. Der Ansatz wurde unter Berücksichtigung des voraussichtlichen Ergebnisses für 2022 und der liquiden Mittel (rd. 1.831,0 T-Euro) der Ortsgemeinde kalkuliert und berücksichtigt auch die zu erwartenden Geldmittelabflüsse im Laufe des Haushaltsjahres 2023.

Zins- und sonstige Finanzerträge

	Erg. 2021	Plan 2022	Plan 2023	Plan 2024	Plan 2025	Plan 2026
Zinsen für Stundungen und Verrentungen	200	500	500	500	500	500
Sonstige Zinsen und ähnliche Erträge	-2.043	4.500	7.000	7.000	7.000	7.000
Summe Zinserträge und sonstige Finanzerträge	-1.843	5.000	7.500	7.500	7.500	7.500

Bei den kalkulierten Zinsen handelt es sich um erwartete Zinsen aus der Anlage von Termin- und Festgeldern, die die Verbandsgemeinde für die Ortsgemeinden im Rahmen der Führung der Kassengeschäfte vornimmt (3.000 Euro) und um Zinsen, die Steuerpflichtige im Rahmen der Gewerbesteuvollverzinsung an die Ortsgemeinde zu zahlen haben (4.000 Euro). Zusätzlich werden noch Zinserträge aus Stundungen und Verrentungen (500 Euro) erwartet.

5 Aufwendungen des Ergebnishaushalts

Die Entwicklung der einzelnen Aufwandsarten in der mittelfristigen Finanzplanung wird in nachfolgender Tabelle dargestellt. Auf Basis der derzeit vorliegenden Planungsgrundlagen (gemeindliches Investitionsprogramm sowie Mittelanmeldungen zur Haushalts- und Finanzplanung 2023) ergibt sich die folgende Einschätzung:

Aufwendungen des Ergebnishaushalts

	Erg. 2021	Plan 2022	Plan 2023	Plan 2024	Plan 2025	Plan 2026
E9 - Personal- und Versorgungsaufwendungen	142.611	162.205	163.630	178.731	182.901	187.161
E10 - Aufwendungen für Sach- und Dienstleistungen	182.625	324.361	377.520	245.695	229.020	237.920
E11 - Bilanzielle Abschreibungen	250.261	273.000	274.000	296.000	295.000	288.000
E12 - Zuwendungen, Umlagen und sonstige Transferaufwendungen	1.192.028	1.306.108	1.914.976	1.486.229	1.555.179	1.602.041
E14 - Sonstige laufende Aufwendungen	164.516	166.826	171.874	74.345	64.900	74.878
E15 - Laufende Aufwendungen aus Verwaltungstätigkeit	1.932.041	2.232.500	2.902.000	2.281.000	2.327.000	2.390.000
E18 - Zinsen und sonstige Finanzaufwendungen	4.095	4.500	3.000	3.000	3.000	3.000
Gesamtaufwendungen	1.936.136	2.237.000	2.905.000	2.284.000	2.330.000	2.393.000

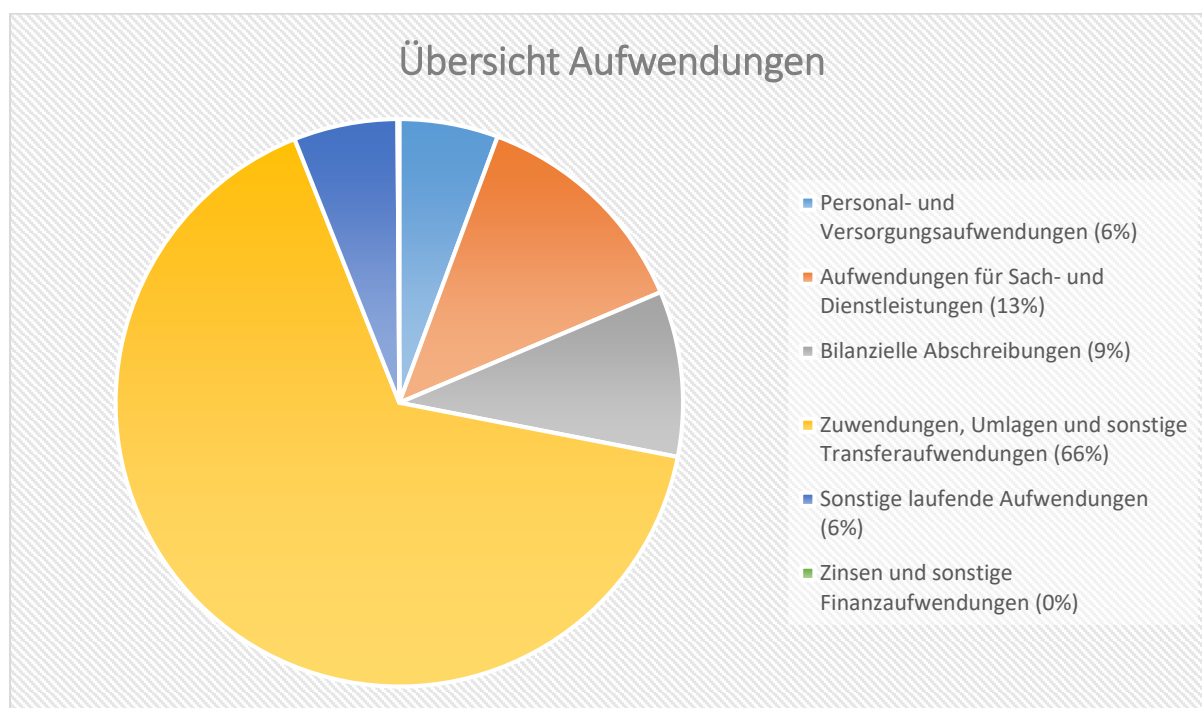
Die Summe der Aufwendungen des Ergebnishaushalts von zusammen 2.905.000 Euro (Posten E 15 + E 18) erhöht sich gegenüber dem Vorjahr um 668.000 Euro. Dies entspricht einem Anstieg von rd. 29,86 %.

Die Veränderungen bei den einzelnen Aufwandsarten stellen sich im Detail wie folgt dar:

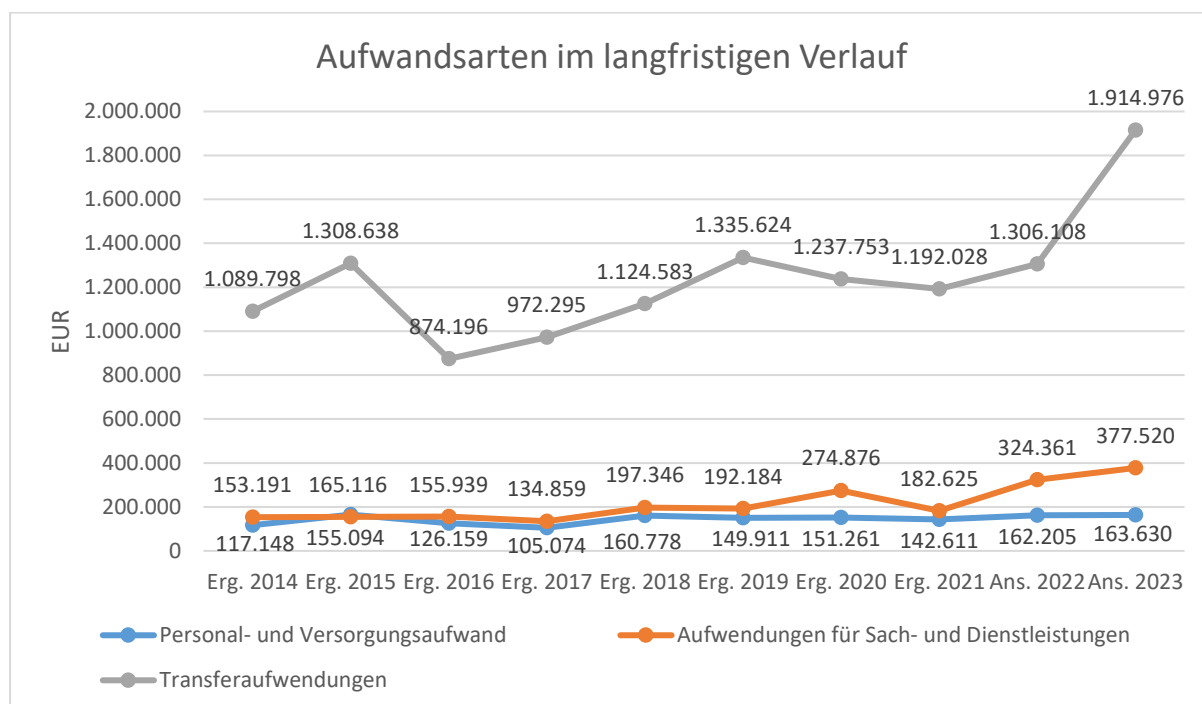
Vorjahresvergleich Aufwandsarten

	Plan 2022	Plan 2023	Abw. abs.
E9 - Personal- und Versorgungsaufwendungen	162.205	163.630	1.425 →
E10 - Aufwendungen für Sach- und Dienstleistungen	324.361	377.520	53.159 ↗
E11 - Bilanzielle Abschreibungen	273.000	274.000	1.000 →
E12 - Zuwendungen, Umlagen und sonstige Transferaufwendungen	1.306.108	1.914.976	608.868 ↗
E14 - Sonstige laufende Aufwendungen	166.826	171.874	5.048 ↗
E15 - Laufende Aufwendungen aus Verwaltungstätigkeit	2.232.500	2.902.000	669.500 ↗
E18 - Zinsen und sonstige Finanzaufwendungen	4.500	3.000	-1.500 ↘
Gesamtaufwendungen	2.237.000	2.905.000	668.000 ↗

Die Zusammensetzung nach den einzelnen Aufwandsarten ergibt folgendes Bild:



Die wichtigsten Aufwandsarten in der langfristigen Entwicklung stellen sich wie folgt dar:



5.1 Personal- und Versorgungsaufwendungen (E 9)

Die Personal- und Versorgungsaufwendungen entwickeln sich im Betrachtungszeitraum wie folgt:

Personal- und Versorgungsaufwendungen

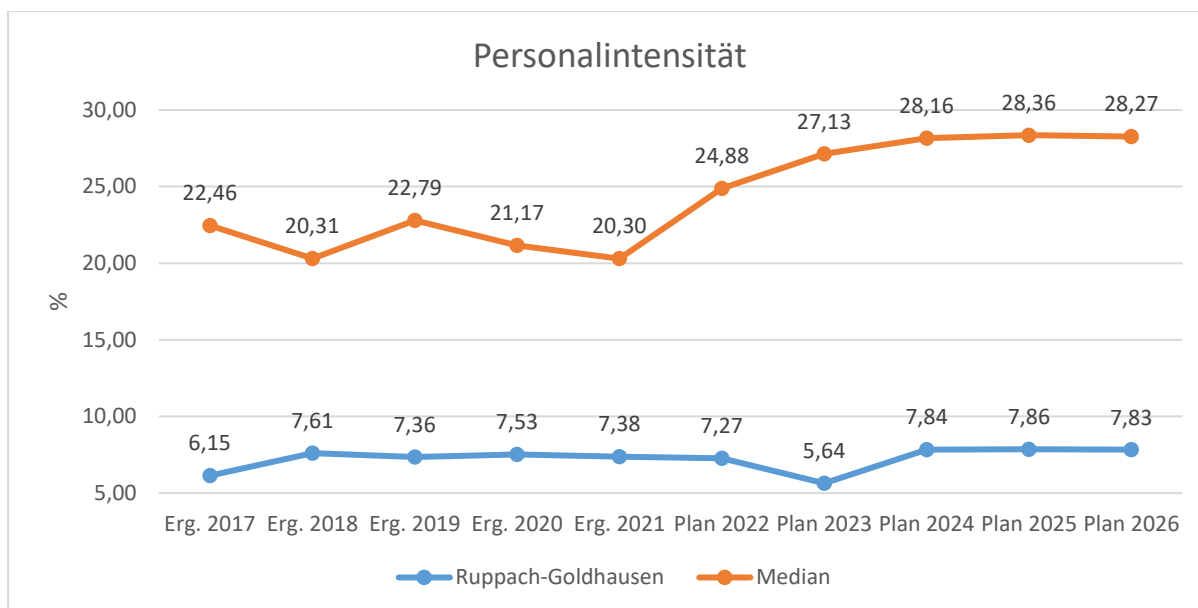
	Erg. 2021	Plan 2022	Plan 2023	Plan 2024	Plan 2025	Plan 2026
Aufwendungen für ehrenamtlich Tätige	18.754	21.500	21.200	23.200	23.755	24.315
Dienstbezüge und dergleichen	85.106	97.500	98.500	108.350	111.060	113.835
Beiträge zu Versorgungskassen	6.172	8.000	8.000	8.800	9.020	9.245
Beiträge zur gesetzlichen Sozialversicherung	20.029	22.000	23.000	25.300	25.935	26.580
Personalnebenaufwendungen	160	160	160	160	160	160
Zuführung zu Rückstellungen	8.621	8.000	8.000	8.000	8.000	8.000
Pauschalierte Lohnsteuer (auch Zahlungen über Knappschaft)	735	2.050	1.850	2.035	2.085	2.140
Versorgungsaufwendungen	3.034	2.995	2.920	2.886	2.886	2.886
Summe	142.611	162.205	163.630	178.731	182.901	187.161

Der Anteil der Personal- und Versorgungsaufwendungen macht mit 163.630 Euro etwa 5,63 % der Gesamtaufwendungen des Haushalts aus. Die Ansätze erhöhen sich im Vergleich zum Vorjahr um insgesamt 1.425 Euro.

In die Kalkulation der Personalaufwendungen 2023 sind erwartete Lohnsteigerungen in Höhe von 8% eingeflossen. Darüber hinaus entfällt die bisher veranschlagte Planstelle im Bereich "Bauhof" (Produkt 11430) für die Reinigungsarbeiten im Richard-Henkes-Haus (Produkt 11100) sowie im Bauhof/Toilettenanlage (Produkt 11430). Die Reinigungsarbeiten werden ab dem Jahr 2023 durch ein externes Dienstleistungsunternehmen wahrgenommen. Diese Änderungen begründen im Wesentlichen den Anstieg der Personalaufwendungen. Des Weiteren ist für die Bildung von Ehrensoldrückstellungen wie im Vorjahr ein Ansatz von 6.000 Euro vorgesehen. Darüber hinaus belaufen sich die Zuführungen für Rückstellungen für nicht genommenen Urlaub und Überstunden im Planjahr 2023 unverändert auf 2.000 Euro.

Unter die Versorgungsaufwendungen fallen Ehrensoldzahlungen für ehemalige Bürgermeister der Ortsgemeinde Ruppach-Goldhausen. Für das Haushaltsjahr 2023 wird mit Ehrensoldzahlungen in Höhe von 2.920 Euro (-75 Euro) gerechnet.

Die Personalintensität bildet den prozentualen Anteil der Personalaufwendungen an den ordentlichen Aufwendungen ab. Sie ist ein Indikator dafür, welches Gewicht die Personalaufwendungen innerhalb des ordentlichen Aufwandes haben.



5.2 Sach- und Dienstleistungen (E 10)

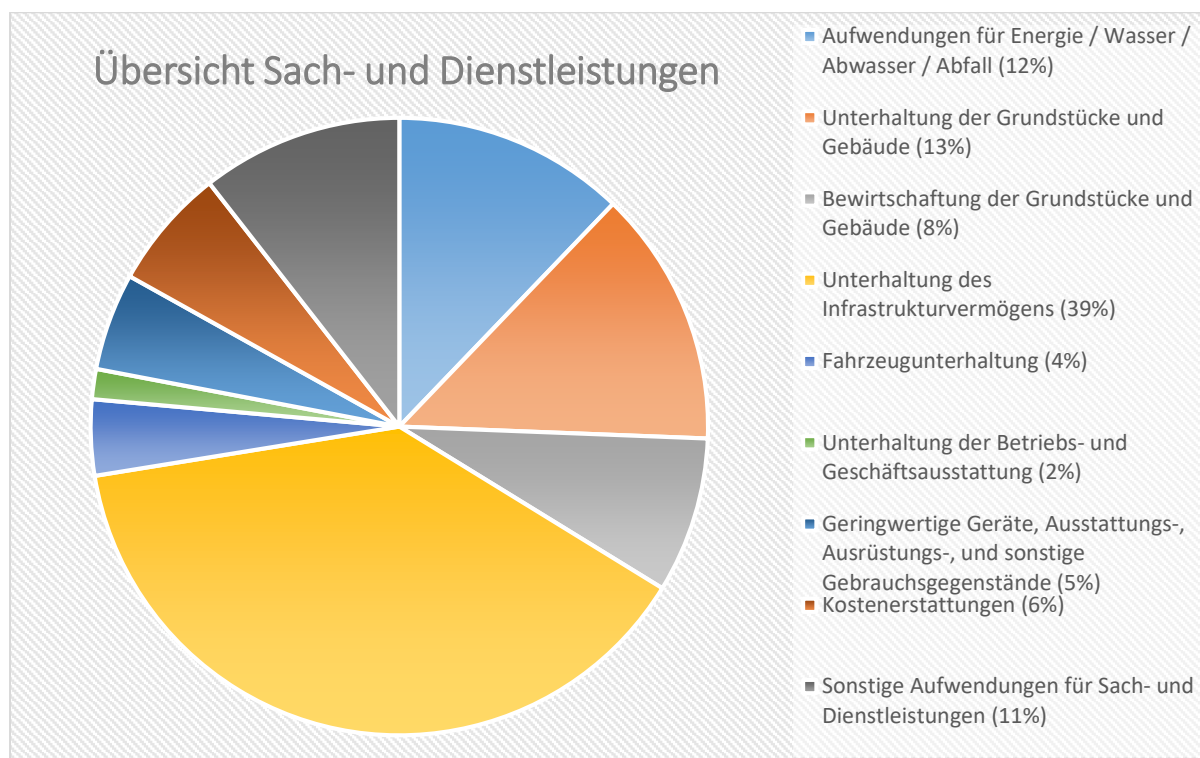
Die Aufwendungen für Sach- und Dienstleistungen entwickeln sich im Betrachtungszeitraum wie folgt:

Sach- und Dienstleistungsaufwand

	Erg. 2021	Plan 2022	Plan 2023	Plan 2024	Plan 2025	Plan 2026
Aufwendungen für Energie / Wasser / Abwasser / Abfall	17.311	25.025	45.965	44.140	45.465	46.365
Unterhaltung der Grundstücke und Gebäude	22.361	55.750	50.750	48.750	30.750	38.750
Bewirtschaftung der Grundstücke und Gebäude	29.199	29.430	30.780	30.780	30.780	30.780
Unterhaltung des Infrastrukturvermögens	16.297	118.500	146.000	32.000	32.000	32.000
Fahrzeugunterhaltung	10.829	14.500	15.000	15.000	15.000	15.000
Unterhaltung der Betriebs- und Geschäftsausstattung	5.779	5.450	5.950	5.950	5.950	5.950
Geringwertige Geräte, Ausstattungs-, Ausrüstungs-, und sonstige Gebrauchsgegenstände	4.007	11.250	19.250	9.250	9.250	9.250
Kostenerstattungen	49.220	28.710	24.005	20.005	20.005	20.005
Sonstige Aufwendungen für Sach- und Dienstleistungen	27.622	35.746	39.820	39.820	39.820	39.820
Summe	182.625	324.361	377.520	245.695	229.020	237.920

Die Sach- und Dienstleistungen machen mit 377.520 Euro etwa 13,00 % aller Aufwendungen aus. Im Vergleich zum Vorjahr erhöhen sich diese Aufwendungen um insgesamt 53.159 Euro. Bezogen auf die Einwohner ergibt dies eine Quote von 304,70 Euro.

Aus dem nachfolgenden Perigramm wird die Verteilung der einzelnen Sach- und Dienstleistungen deutlich:



Energie / Wasser / Abwasser / Abfall

	Erg. 2021	Plan 2022	Plan 2023	Plan 2024	Plan 2025	Plan 2026
Strom	11.723	15.300	29.400	30.575	31.500	32.120
Gas	1.411	1.550	7.750	8.060	8.300	8.470
Wasser / Abwasser	1.630	5.590	5.700	2.270	2.330	2.370
Abfallbeseitigung	2.548	2.585	3.115	3.235	3.335	3.405
Summe Aufwendungen für Energie / Wasser / Abwasser / Abfall	17.311	25.025	45.965	44.140	45.465	46.365

Die erwarteten Aufwendungen für Energie und Abfall erhöhen sich im Vergleich zum Vorjahr insgesamt um 20.940 Euro auf 45.965 Euro.

Die größte Veränderung entfällt auf die Aufwendungen für Strom; hier steigen die Planansätze um das Doppelte auf insgesamt 29.400 Euro. Alleine für die Straßenbeleuchtung wird der Ansatz im Bereich "Gemeindestraßen" (Produkt 54100) um 12.000 Euro auf 24.000 Euro vorsorglich erhöht aufgrund steigender Energiepreise. Die Planansätze der Aufwendungen für Gas wurden um das Fünffache auf insgesamt 7.750 Euro erhöht. Bei den Aufwendungen für Wasser/Abwasser (5.700 Euro / +110 Euro) haben sich kleinere Veränderungen ergeben. Hier werden wie im Vorjahr vorsorglich 3.500 Euro als Sonderbedarf für die Oberflächenentwässerung der nach Abschluss des Umlegungsverfahrens zugeteilten gemeindeeigenen Baugrundstücke aus dem Neubaugebiet "Laistruth" im Bereich "Liegenschaften" (Produkt 11420) veranschlagt. Die Planansätze für die Abfallbeseitigung (3.115 Euro / +530 Euro) verändern sich gegenüber dem Vorjahr aufgrund der Gebührenerhöhung geringfügig.

Unterhaltung der Grundstücke und Gebäude

Für die Unterhaltung der gemeindlichen Grundstücke und Gebäude werden insgesamt 50.750 Euro bereitgestellt. Dies sind -5.000 Euro weniger als noch im Vorjahr. Dieser Rückgang wird nachfolgend begründet:

Die im Vorjahr zur Verfügung gestellten 15.000 Euro für die Sanierung des Aufenthaltsbereiches im Sportjugendheim im Bereich „Sportstätten“ (Produkt 42410) werden neben dem jährlichen Pauschalansatz in Höhe von 1.000 Euro nicht mehr bereitgestellt. Die im Jahr 2022 veranschlagte turnusmäßig notwendige Intensivpflege der Spielfläche in Höhe von 8.000 Euro entfällt im Planjahr 2023 planmäßig. Die jährliche Pauschale für die Unterhaltung des Sportplatzes wird an die letzten Rechnungsergebnisse angepasst und um 1.000 Euro auf 5.000 Euro reduziert.

Der jährliche Pauschalansatz für die Unterhaltung des Richard-Henkes-Hauses (Produkt 11100) wurde an die letzten Rechnungsergebnisse angepasst und um 500 Euro auf 1.750 Euro erhöht.

Im Bereich „Öffentliche Grün- und Parkanlagen“ (Produkt 55110) werden für regelmäßige Baum- und Beetpflegemaßnahmen 10.000 Euro veranschlagt. Zusätzlich werden im Jahr 2023 weitere Mittel in Höhe von 10.000 Euro für größere Rückschnittarbeiten am Baumbestand der Ortsgemeinde zur Verfügung gestellt. Insgesamt liegt die veranschlagte Summe wie im Vorjahr bei 20.000 Euro.

Der jährliche Pauschalansatz für die Unterhaltung der Friedhöfe Ruppach und Goldhausen wurde um 8.500 Euro auf 10.000 Euro erhöht. Zusätzlich werden in 2023 und 2024 jeweils weitere 10.000 Euro für zusätzliche Maßnahmen auf den beiden Friedhöfen bereitgestellt.

Bewirtschaftung der Grundstücke und Gebäude

Für die Bewirtschaftung der gemeindlichen Grundstücke und Gebäude werden insgesamt 30.780 Euro bereitgestellt. Dies sind 1.350 Euro mehr als noch im Vorjahr.

Für externe Reinigungsarbeiten in der Einsegnungshalle (Produkt 55310) werden in 2023 480 Euro einkalkuliert; das sind 50 Euro mehr als im Vorjahr. Zusätzlich werden die Reinigungsarbeiten im Richard-Henkes-Haus (Produkt 11100) als auch im Bauhof/Toilettenanlage (Produkt 11430) ab dem Jahr 2023 nicht mehr von eigenem Personal durchgeführt. Die Arbeiten übernimmt ein externes Dienstleistungsunternehmen, sodass im Richard-Henkes-Haus (Produkt 11100) ein neuer Ansatz für die Unterhaltsreinigung in Höhe von 1.700 Euro zur Verfügung gestellt wird. Gleiches gilt für den Bereich Bauhof (Produkt 11430), dort werden 1.600 Euro bereitgestellt.

Der Ansatz für die laufende Straßenoberflächenentwässerung an die VG-Werke im Bereich „Gemeindestraßen“ (Produkt 54100) reduziert sich um 2.000 Euro auf 27.000 Euro.

Unterhaltung des Infrastrukturvermögens

Die Aufwendungen für die Unterhaltung des Infrastrukturvermögens erhöhen sich um 27.500 Euro auf 146.000 Euro.

Die jährliche Pauschale für die Wartung und Unterhaltung der Straßenbeleuchtung beläuft sich wie im Vorjahr auf 2.500 Euro. Darüber hinaus entfällt der im Vorjahr bereitgestellte Sonderbedarf in Höhe von 7.500 Euro für einen LED-Leuchtmitteltausch. Die Straßenbeleuchtung sowie die Steuerung wird vollständig und einheitlich federführend durch die VG erneuert; die Abwicklung erfolgt kostenneutral für die Ortsgemeinde Ruppach-Goldhausen als Investitionsmaßnahme.

Der Ansatz für die Unterhaltung von Straßen, Gehwegen und Plätzen im Bereich „Gemeindestraßen“ (Produkt 54100) erhöht sich um 35.000 Euro auf 119.000 Euro. Der jährliche Pauschalansatz für die Unterhaltung der Straßen, Gehwege und Plätze beläuft sich auf 20.000 Euro (-5.000 Euro). Die im Vorjahr bereitgestellten Sonderbedarfe für eine einheitliche Deckensanierung in der Bahnhofstraße (20.000 Euro) sowie im Kurvenbereich der Bahnhofstraße (9.000 Euro) im Rahmen der Kanalsanierungsarbeiten wurde nicht abgerechnet; die Haushaltsmittel werden entsprechend in 2023 neu zur Verfügung gestellt. Darüber hinaus werden für die Sanierung von Rissen und Bordsteinen zusätzlich 20.000 Euro veranschlagt. Für eine Rinnensanierung in der Straße "Am Ahrbach" werden weitere 50.000 Euro zur Verfügung gestellt.

Im Bereich „Feld- und Wirtschaftswege“ (Produkt 55590) wird der jährliche Pauschalansatz um 5.000 Euro auf 5.000 Euro reduziert. Für die Instandsetzung des Wirtschaftsweges "Am Ahrbach" (2. Abschnitt) wird ein Sonderbedarf in Höhe von 5.000 Euro bereitgestellt.

Für die Unterhaltung der Fußwege im Freizeitgelände "Finkelkarst" (Produkt 55110) wird ein jährlicher Pauschalansatz von 1.000 Euro vorgesehen. Zusätzlich wird wie im Vorjahr ein Sonderbedarf in Höhe von 10.000 Euro für die Instandsetzung des Rundweges um den Weiher bereitgestellt.

Der jährliche Pauschalansatz im Bereich „Kommunaler Winterdienst“ (Produkt 54510) wird ebenfalls unverändert mit 500 Euro veranschlagt.

Der jährliche Pauschalansatz für die Unterhaltung der Brücken im Bereich „Feld- und Wirtschaftswege“ (Produkt 55590) beläuft sich wie im Vorjahr auf 2.000 Euro. Im Bereich „Öffentliche Grün- und Parkanlagen“ (Produkt 55110) wird der jährliche Pauschalansatz ebenfalls unverändert mit 1.000 Euro bereitgestellt.

Fahrzeugunterhaltung

Die Aufwendungen für die Unterhaltung des Fuhrparks erhöhen sich um 500 Euro auf 15.000 Euro.

Im Bereich „Bauhof“ (Produkt 11430) bleiben die Ansätze für die Wartung und Instandsetzung des Fuhrparks (8.000 Euro) sowie für Betriebs- und Schmierstoffe (6.000 Euro) unverändert. Der Ansatz für die Reifenunterhaltung (1.000 Euro / +500 Euro) wurden aufgrund Preissteigerungen vorsorglich angepasst.

Unterhaltung der Betriebs- und Geschäftsausstattung

Die Ansätze für die Unterhaltung der Betriebs- und Geschäftsausstattung belaufen sich auf insgesamt 5.950 Euro; dies sind 500 Euro mehr als im Vorjahr.

Im Bereich „Bauhof“ (Produkt 11430) wird der Ansatz für die Unterhaltung der Werkzeuge und Geräte an die letzten Rechnungsergebnisse angepasst und um 500 Euro auf 4.000 Euro erhöht.

Geringwertige Geräte / Gebrauchsgegenstände

Für geringwertige Anschaffungen werden im Haushaltsplan 2023 insgesamt 19.250 Euro und somit 8.000 Euro mehr Haushaltsmittel veranschlagt als noch im Jahr 2022.

Im Bereich „Öffentliche Grün- und Parkanlagen“ (Produkt 55110) wurde der jährliche Pauschalansatz an die letzten Rechnungsergebnisse angepasst und um 1.000 Euro auf 2.000 Euro reduziert. Gleiches gilt für den jährlichen Pauschalansatz in Höhe von 1.500 Euro (-1.000 Euro) für kleinere Ersatz- und Ergänzungsbeschaffungen im Bereich "Spielplätze" (Produkt 36600). Der jährliche Pauschalansatz im Bereich "Bauhof" (Produkt 11430) für diverse Anschaffungen von kleineren Geräten und Ausstattungsgegenständen (3.000 Euro) bleibt unverändert. Der jährliche Pauschalansatz für Ersatz- und Ergänzungsbeschilderung im Bereich "Gemeindestraßen" (Produkt 54100) wird ebenfalls unverändert mit 1.500 Euro ausgewiesen. Zusätzlich wird in diesem Bereich ein Sonderbedarf in Höhe von 10.000 Euro für Ersatz- und Ergänzungsbeschilderungen im Rahmen der Verkehrsschau zur Verfügung gestellt.

Kostenerstattungen

Die Kostenerstattungen verringern sich um -4.705 Euro auf 24.005 Euro.

Die Kostenerstattungen an Gemeinde und Gemeindeverbände für die Erstattungen der Waldarbeiterlöhne an die Verbandsgemeinde im „Forst“ (Produkt 55510) erhöhen sich um 4.770 Euro auf 11.600 Euro; die Forstumlage beläuft sich unverändert auf 2.380 Euro.

Der Ansatz für die Beteiligung an den laufenden Unterhaltungs- und Betriebskosten der Schulturnhalle an die Verbandsgemeinde (Produkt 57312) erhöht sich um 500 Euro auf 3.000 Euro gegenüber dem Vorjahr.

Die Kostenbeteiligung an die VGM-net findet sich im Bereich „Kommunale Wirtschaftsförderung“ (Produkt 57110) wieder und verringert sich um 10.000 Euro auf insgesamt 4.000 Euro.

Der Ansatz für die Erstattung der Stromkosten an die Kirche für die Straßenbeleuchtung am Gehweg zur KiTa (Produkt 54100 / 50 Euro) bleibt unverändert. Gleiches gilt für die Erstattung der Stromkosten an die Kirche für die Nutzung der Unterkirche als Leichenhalle (Produkt 55310 / 100 Euro). Die Erstattung des Salzverbrauches an die Ortsgemeinde Heiligenroth für die Nutzung des gemeinsamen Salzsilos (Produkt 54510) wird ebenfalls unverändert mit 2.500 Euro kalkuliert. Der Ansatz für die Erstattung des Lohnausfalls von Ratsmitgliedern an private Unternehmen im Bereich „Gremien“ (Produkt 11140) beläuft sich wie im Vorjahr auf

150 Euro. Die an die Verbandsgemeinde zu erstattende anteilige Gebäude- und Inhaltsversicherung für die Mietobjekte im Richard-Henkes-Haus wird wie im Vorjahr mit 140 Euro veranschlagt.

Sonstige Aufwendungen für Sach- und Dienstleistungen

Die Ansätze der sonstigen Aufwendungen für Sach- und Dienstleistungen erhöhen sich um 4.074 Euro auf 39.820 Euro.

Die Mittel für den Unternehmereinsatz im Bereich „Forst“ (Produkt 55510) für Holzurückarbeiten werden um 1.824 Euro auf 17.820 Euro erhöht.

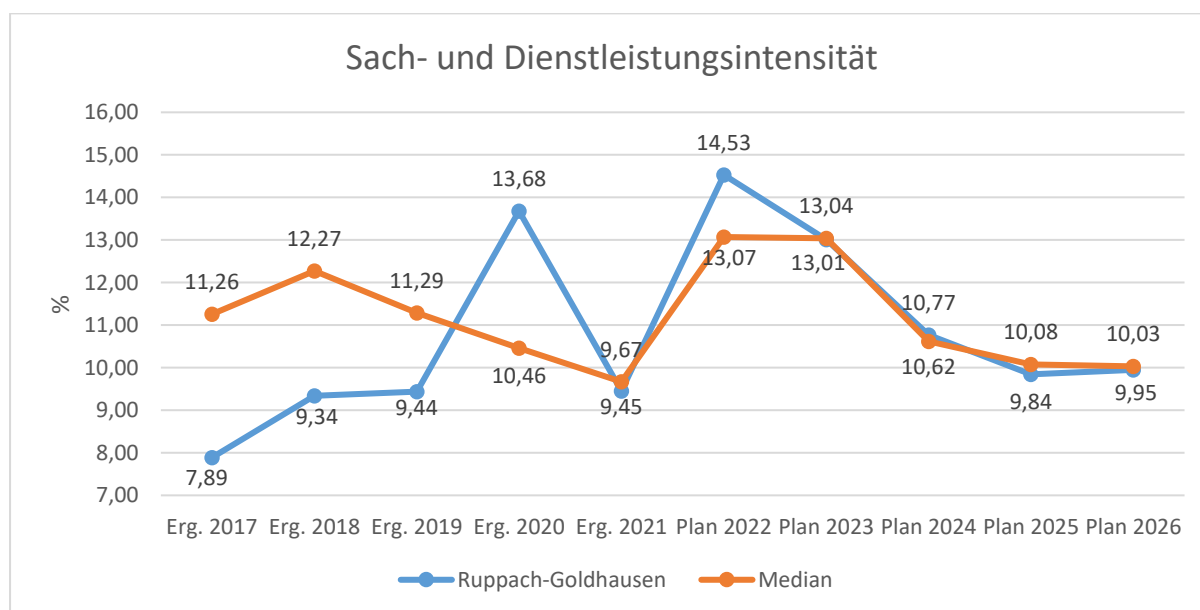
Darüber hinaus hat sich keine Veränderung an dem Ansatz für Standsicherheitsprüfungen an den Grabsteine (250 Euro) im Bereich „Friedhof“ (Produkt 55310) ergeben. Der Planansatz für die Grabaushub- und Ausbettungsarbeiten durch den Vertragsunternehmer (3.750 Euro / +250 Euro) wurde geringfügig angepasst.

Der Ansatz für die Reinigung der Sinkkästen durch ein Vertragsunternehmen (2.000 Euro) im Bereich „Gemeindestraßen“ (Produkt 54100) bleibt ebenfalls unverändert.

Im Bereich "Öffentliche Grünanlagen" (Produkt 55110) wird der Ansatz für die jährlichen Baumkontrollen durch den Vertragsunternehmer gegenüber dem Vorjahr unverändert auf 2.000 Euro kalkuliert. Der Ansatz für die Beet- und Grünanlagenpflege durch einen externen Dienstleister wird um 2.000 Euro auf 14.000 Euro erhöht.

Die Sach- und Dienstleistungsintensität bildet den prozentualen Anteil der Aufwendungen für Sach- und Dienstleistungen an den ordentlichen Aufwendungen insgesamt ab.

Sie zeigt an, welches Gewicht der Sach- und Dienstleistungsaufwand innerhalb des ordentlichen Aufwandes hat.



5.3 Abschreibungen (E 11)

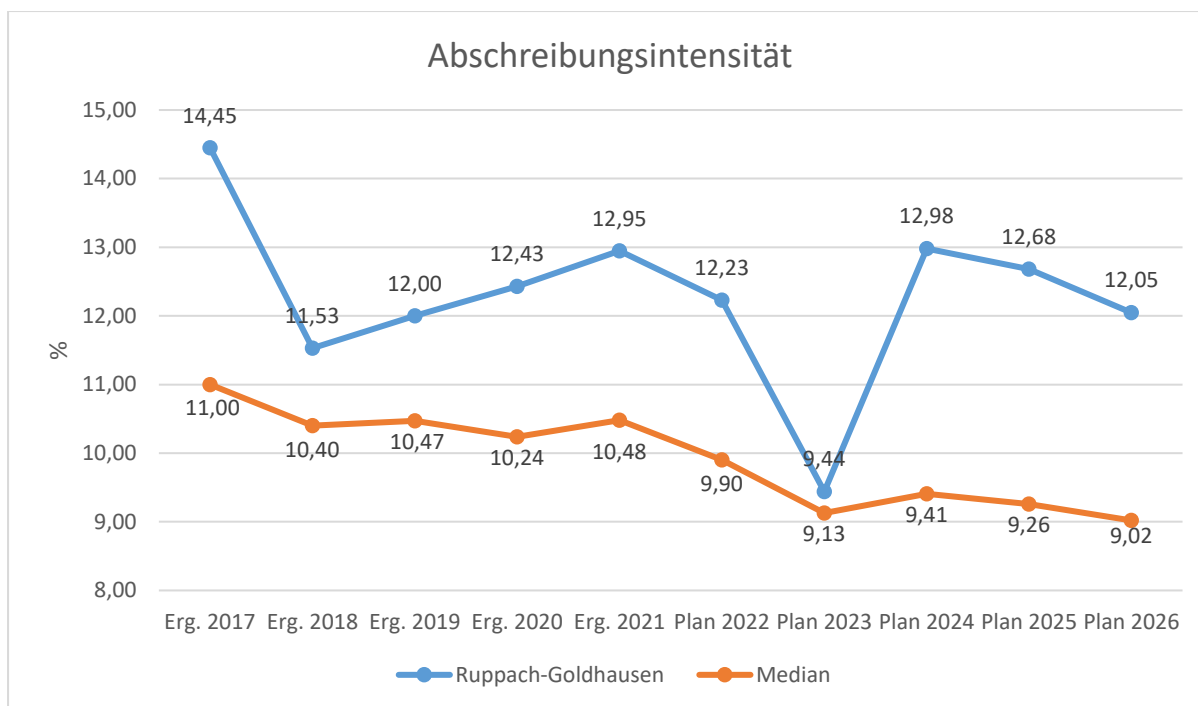
Mit Hilfe der bilanziellen Abschreibungen lässt sich der Werteverzehr durch Abnutzung oder Alterung der Anlagegüter darstellen.

Abschreibungen

	Erg. 2021	Plan 2022	Plan 2023	Plan 2024	Plan 2025	Plan 2026
Abschreibungen auf immaterielle Vermögensgegenstände	27.120	44.000	44.200	46.200	45.350	43.500
Abschreibungen auf unbebaute Grundstücke und grundstücksgleiche Rechte	2.778	2.800	2.500	2.450	2.450	2.450
Abschreibungen auf bebaute Grundstücke und grundstücksgleiche Rechte	12.322	13.850	14.050	14.050	14.050	14.050
Abschreibungen auf das Infrastrukturvermögen einschließlich Grundstücke und grundstücksgleiche Rechte	183.536	184.200	185.600	206.450	205.900	204.300
Abschreibungen auf Kunstgegenstände, Denkmäler	163	200	200	200	200	200
Abschreibungen auf Fahrzeuge, Maschinen und technische Anlagen, BGA	24.342	27.450	26.733	26.183	26.133	23.283
Sonstige und außerplanmäßige Abschreibungen	0	500	717	467	917	217
Summe	250.261	273.000	274.000	296.000	295.000	288.000

Die bilanziellen Abschreibungen mit einem Gesamtbetrag von 274.000 Euro liegen um 1.000 Euro über den Ansätzen des Vorjahres. Für bewilligte Dorferneuerungszuschüsse fallen 1.700 Euro mehr Abschreibungen im Planjahr 2023 im Vergleich zum Vorjahr an. Durch den geplanten Neubau eines Verbindungsweges zwischen Freizeitgelände und Sportplatz (Ersatzweg Brücke) liegen die Abschreibungen für Straßen, Wege und Plätze mit 5.250 Euro insgesamt 2.850 Euro über dem Vorjahrswert. Die zu zahlenden Investitionskostenbeteiligungen an den Kanalsanierungsmaßnahmen sind günstiger ausgefallen als ursprünglich veranschlagt. Die Abschreibungen fallen hier mit 20.050 Euro um 1.500 Euro geringer aus als im Vorjahr kalkuliert. Der Anteil an den Gesamtaufwendungen des Ergebnishaushalts beträgt 9,43 %.

Die Abschreibungsintensität bildet den prozentualen Anteil der bilanziellen Abschreibungen an den ordentlichen Aufwendungen ab. Sie ist ein Indikator dafür, welches Gewicht die Abschreibungen innerhalb des ordentlichen Aufwands haben.



5.4 Zuwendungen, Umlagen und sonstige Transferaufwendungen (E 12)

Die zu leistenden Zuwendungen, Umlagen und sonstigen Transferaufwendungen stellen mit 1.914.976 Euro, dies entspricht 65,92 %, den größten Einzelposten bei den Aufwendungen im Ergebnishaushalt dar.

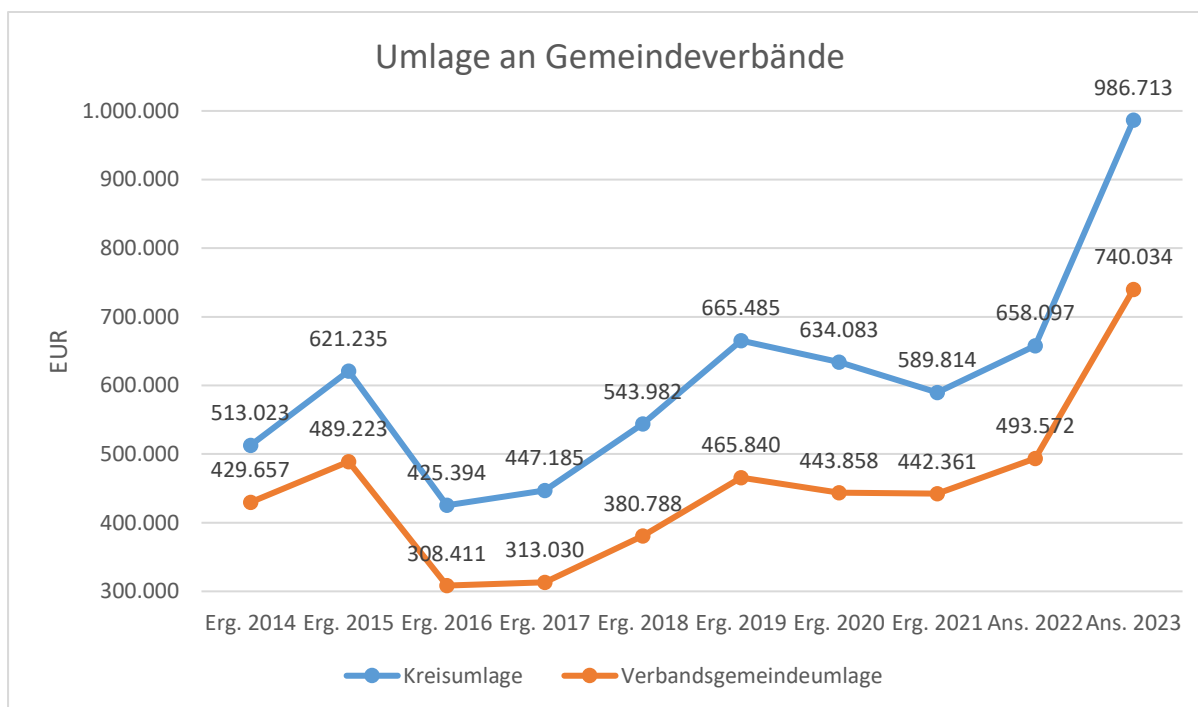
Zuwendungen, Umlagen und sonstige Transferaufwendungen

	Erg. 2021	Plan 2022	Plan 2023	Plan 2024	Plan 2025	Plan 2026
Zuweisungen und Zuschüsse für laufende Zwecke	69.665	85.905	97.545	92.545	92.545	92.545
Gewerbesteuerumlage	90.188	57.534	73.684	73.316	78.155	81.359
Allgemeine Umlagen	1.032.175	1.162.669	1.743.747	1.320.368	1.384.479	1.428.137
<i>davon Allgemeine Umlagen an das Land</i>	<i>0</i>	<i>11.000</i>	<i>17.000</i>	<i>17.000</i>	<i>17.000</i>	<i>17.000</i>
<i>davon Kreisumlage</i>	<i>589.814</i>	<i>658.097</i>	<i>986.713</i>	<i>744.782</i>	<i>781.417</i>	<i>806.364</i>
<i>davon Umlagen an Gemeindeverbände</i>	<i>442.361</i>	<i>493.572</i>	<i>740.034</i>	<i>558.586</i>	<i>586.062</i>	<i>604.773</i>
Summe	1.192.028	1.306.108	1.914.976	1.486.229	1.555.179	1.602.041

Die Aufwendungen erhöhen sich im Vergleich zum Vorjahr um 608.868 Euro. Die größten Posten stellen die Umlagen an den Kreis (986.713 Euro / +328.616 Euro) und die Verbandsgemeinde (740.034 Euro / +246.462 Euro) dar. Der Anstieg resultiert im Wesentlichen aus einer höheren Umlagegrundlage. Die Verbandsgemeinde (30,0 %) als auch der Westerwaldkreis (40,0 %) halten ihre Umlagesätze stabil (siehe nachfolgendes Schaubild).

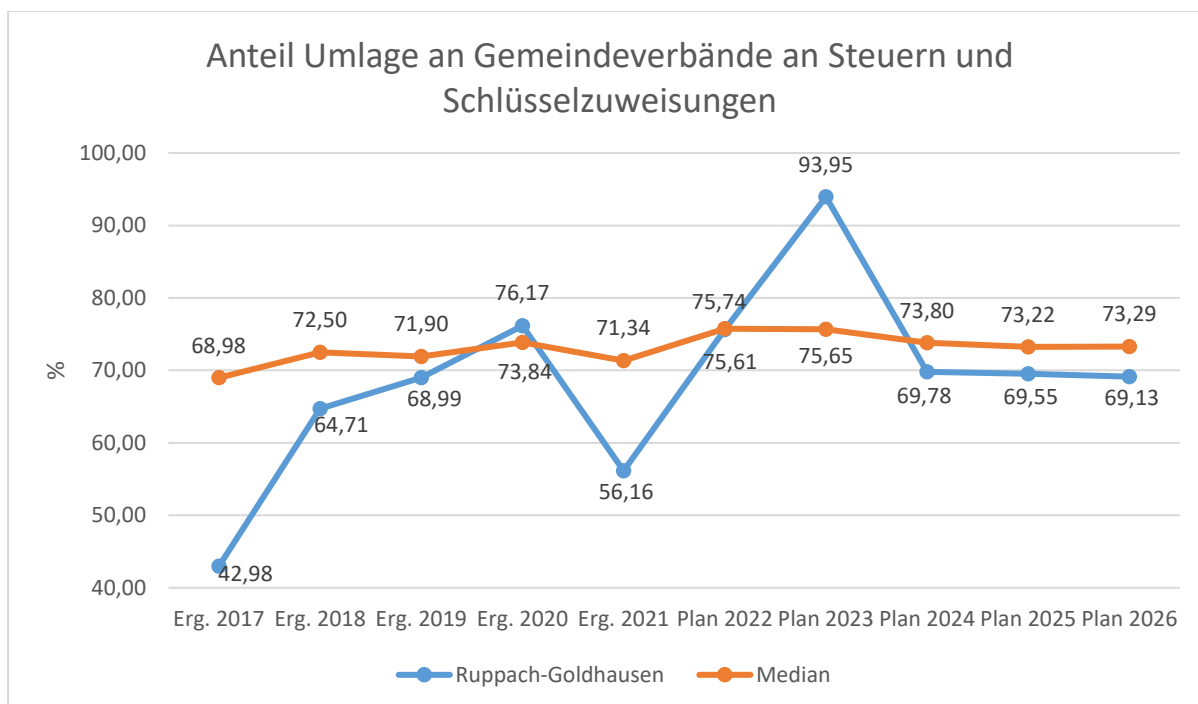
	Rechnung 2019	Rechnung 2020	Rechnung 2021	Ansatz 2022	Ansatz 2023
Grundsteuer A und B	147.701 €	146.407 €	146.906 €	151.728 €	193.295 €
Gewerbesteuer	747.922 €	630.417 €	522.129 €	687.661 €	1.414.993 €
Anteil Einkommen-/ Umsatz- steuer, Ausgleichsleistungen	768.090 €	808.384 €	805.500 €	805.852 €	858.495 €
Erst. Umlage Fond Dt. Einheit	0 €	0 €	0 €	0 €	0 €
Schlüsselzuweisungen	0 €	0 €	0 €	0 €	0 €
Umlagegrundlagen	1.663.713 €	1.585.208 €	1.474.535 €	1.645.241 €	2.466.783 €
Umlagesatz VG Montabaur	28,00%	28,00%	30,00%	30,00%	30,00%
Verbandsgemeindeumlage	465.840 €	443.858 €	442.361 €	493.572 €	740.034 €
Umlagesatz WW-Kreis	40,00%	40,00%	40,00%	40,00%	40,00%
Kreisumlage	665.485 €	634.083 €	589.814 €	658.097 €	986.713 €
Finanzausgleichsumlage	21.035 €	17.357 €	0 €	11.000 €	17.000 €
Gewerbesteuerumlage	116.875 €	62.056 €	90.188 €	57.534 €	73.684 €
Umlage Fond Dt. Einheit	0 €	0 €	0 €	0 €	0 €
Umlagebelastung	1.269.236 €	1.157.354 €	1.122.363 €	1.220.203 €	1.817.431 €

Die geleisteten Umlagen an Verbandsgemeinde und Westerwaldkreis stellen sich in der langfristigen Entwicklung wie folgt dar:



Anteil der Umlagezahlung an den Erträgen aus Steuern und Schlüsselzuweisungen

Um die Belastung durch die Umlagezahlung an Gemeindeverbände objektiver beurteilen zu können, wird sie nachfolgend ins Verhältnis zu den Erträgen aus Steuern (ohne Ausgleichsleistungen) und Schlüsselzuweisungen gestellt. Die Kennzahl bringt zum Ausdruck, wieviel Prozent der Erträge aus Steuern und Schlüsselzuweisungen durch die Umlagezahlung wieder aufgezehrt werden.



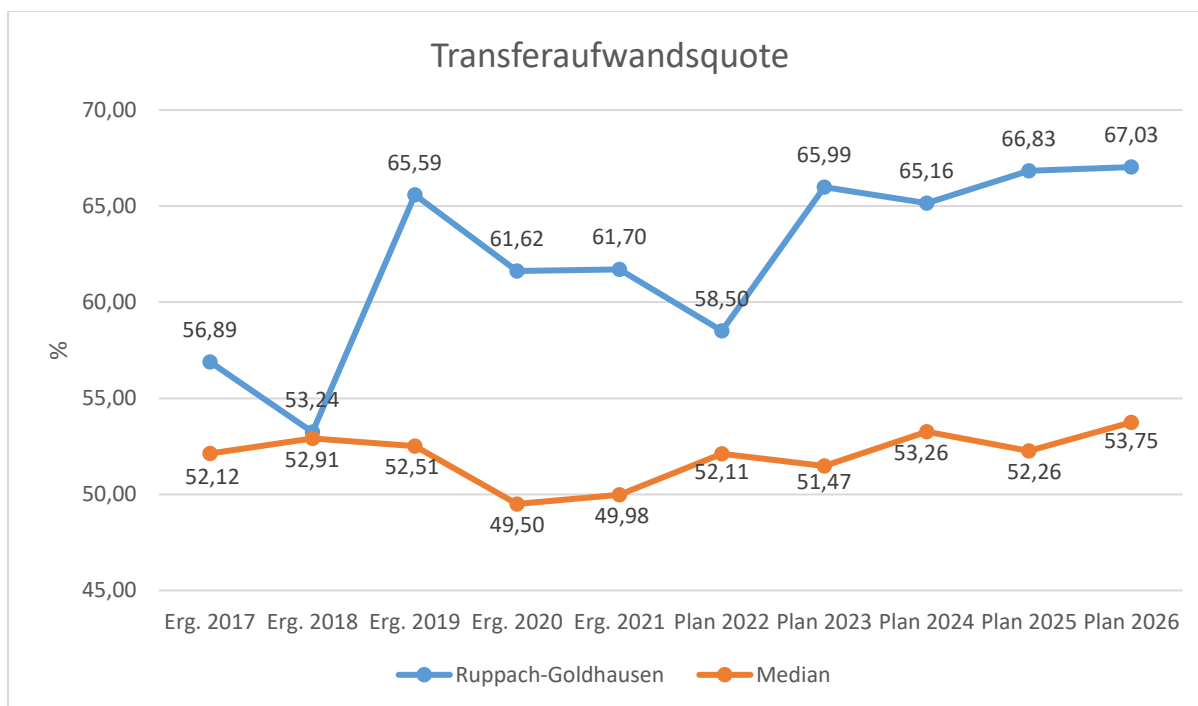
Bei der Gewerbesteuer erwartet man mit 800.000 Euro ein höheres Aufkommen wie im Vorjahr, sodass sich die abzuführende Gewerbesteuerumlage entsprechend um 16.150 Euro auf 73.684 Euro erhöht.

Die Ortsgemeinde Ruppach-Goldhausen weist für das Haushaltsjahr 2023 wie im Vorjahr eine überdurchschnittlich hohe örtliche Pro-Kopf-Steuerkraft aus, sodass im Planjahr 2023 Mittel für die Finanzausgleichsumlage (17.000 Euro / +6.000 Euro) bereit zu stellen sind.

Für Zuweisungen und Zuschüsse für laufende Zwecke an Sonstige werden insgesamt 97.545 Euro und somit 11.640 Euro mehr veranschlagt als im Jahr 2022. Für die Beteiligung an den Personal- und Sachkosten der kirchlichen Kindertagesstätte (Produkt 36550) werden Mittel in Höhe von 77.000 Euro (+5.000 Euro) veranschlagt. Zusätzlich werden ab 2023 jährlich Mittel in Höhe von 10.000 Euro für die anteilige Unterhaltung des Gebäudes und der Außenanlage zur Verfügung gestellt; dies sind 5.000 Euro mehr als im Vorjahr. Darüber hinaus wird wie bereits im Vorjahr ein Sonderbedarf für anteilige Verfahrens- und Prozesskosten in Höhe von 5.000 Euro bereitgestellt.

Die Zuschüsse an ortsansässige Vereine und Gruppierungen summieren sich auf insgesamt 5.545 Euro; hier werden 1.640 Euro mehr als im Vorjahr bereitgestellt. Im Bereich "Heimat- und Kulturpflege" (Produkt 28100) werden ab dem Jahr 2023 Bühneneinsätze im Rahmen von kulturellen Veranstaltungen durch die Ortsgemeinde gefördert. Hierfür steht ein Ansatz von 1.000 Euro zur Verfügung. Darüber hinaus werden erstmalig Haushaltsmittel in Höhe von 1.000 Euro für Zuschüsse im Rahmen der Denkmalpflege (Produkt 51130) bereitgestellt. Der jährliche Zuschuss an den Verein "DubistWir e.V." in Höhe von 360 Euro entfällt ab dem Planjahr 2023.

Die Transferaufwandsquote stellt die Transferaufwendungen ins Verhältnis zu den ordentlichen Aufwendungen und bringt den prozentualen Anteil an den ordentlichen Aufwendungen zum Ausdruck. Sie ist damit ein Indikator dafür, wie hoch der kommunale Haushalt durch Transferaufwendungen belastet wird.



5.5 Aufwendungen der sozialen Sicherung (E 13)

- Fehlanzeige -

5.6 Sonstige laufende Aufwendungen (E 14)

Unter die Position der sonstigen laufenden Aufwendungen fallen sämtliche Aufwendungen, die nicht einer der vorgehenden Positionen zugeordnet werden können.

Sonstige laufende Aufwendungen

	Erg. 2021	Plan 2022	Plan 2023	Plan 2024	Plan 2025	Plan 2026
Sonstige Personal- und Versorgungsaufwendungen	1.294	4.250	3.250	3.250	3.250	3.250
Aufwendungen für die Inanspruchnahme von Rechten und Diensten	226	100.750	110.750	5.750	5.750	5.750
Geschäftsaufwendungen	10.892	30.489	28.285	37.285	27.285	37.285
Aufwendungen für Beiträge, Versicherungen und Sonstiges	5.606	6.048	6.203	6.203	6.203	6.203
Verluste aus dem Abgang von Gegenständen des Anlagevermögens und des Umlaufvermögens, Wertminderungen des Umlaufvermögens, Einstellungen in Sonderposten, Zuführungen zu Rückstellungen	144.880	10.000	11.000	11.000	11.000	11.000
Sonstige Steueraufwendungen	1.250	2.338	2.478	1.478	1.478	1.478
Sonstige laufende Aufwendungen der Verwaltungstätigkeit	369	12.951	9.908	9.379	9.934	9.912
Sonstige laufende Aufwendungen	164.516	166.826	171.874	74.345	64.900	74.878

Die sonstigen laufenden Aufwendungen erhöhen sich gegenüber dem Vorjahr um 5.048 Euro und belaufen sich nunmehr auf 171.874 Euro.

Im Bereich „Gemeindeverwaltung“ (Produkt 11100) wird der Ansatz für die Pflege und den Support der Internetseite um 1.000 Euro auf 2.000 Euro erhöht und an die letzten Rechnungsergebnisse angepasst. Die Ansätze für Beratungsleistungen in Sachen Umsatzsteuer (1.000 Euro / -1.000 Euro) sowie für Repräsentationen (1.000 Euro / -1.000 Euro) wurden jeweils um die Hälfte gekürzt. Für die Anschaffung von Ortsfahrten wird ein Sonderbedarf von 1.000 Euro im Jahr 2023 bereitgestellt.

Die Aufwendungen im Bereich Bauhof (Produkt 11430) für die arbeitsmedizinische Betreuung werden an die letzten Rechnungsergebnisse angepasst und um 1.000 Euro auf 1.000 Euro verringert.

Die Aufwendungen für Heimatfeste (Produkt 28100) werden an die letzten Rechnungsergebnisse angepasst und um 2.000 Euro auf 8.000 Euro reduziert.

Die im Vorjahr bereitgestellten 10.000 Euro im Bereich "Städtepartnerschaften (Produkt 28130) für die Durchführung einer Fahrt nach Strahovice entfallen im Planjahr 2023 planmäßig.

Für die Aufstellung des Bebauungsplanes "Laistruth" (Neubaugebiet) inkl. Gutachten werden 45.000 Euro (-15.000 Euro) im Planjahr 2023 (Produkt 51100) vorgesehen. Neben den Aufwendungen für Bebauungspläne werden im Bereich "Planung und Entwicklung" (Produkt 51100) 60.000 Euro (+30.000 Euro) für die Durchführung eines Umlegungsverfahrens für das Neubaugebiet "Laistruth" neu veranschlagt.

Der bisher bereitgestellte Ansatz für die Ausleihe einer Bühne für Veranstaltungen in der Turnhalle (Produkt 57312) in Höhe von 3.000 Euro wird ab 2023 im Bereich "Heimat- und Kulturpflege" (Produkt 28100) in Höhe von 2.000 Euro ausgewiesen.

Im Bereich "Forst" (Produkt 55510) wurde der Ansatz für Geschäftsaufwendungen angepasst und um 6.991 Euro auf 16.840 Euro erhöht.

Zahlreiche kleinere Ansatzanpassungen an Vorjahresergebnisse runden die Veränderung der sonstigen laufenden Sach- und Dienstleistungen ab.

5.7 Zins- und sonstige Finanzaufwendungen (E 18)

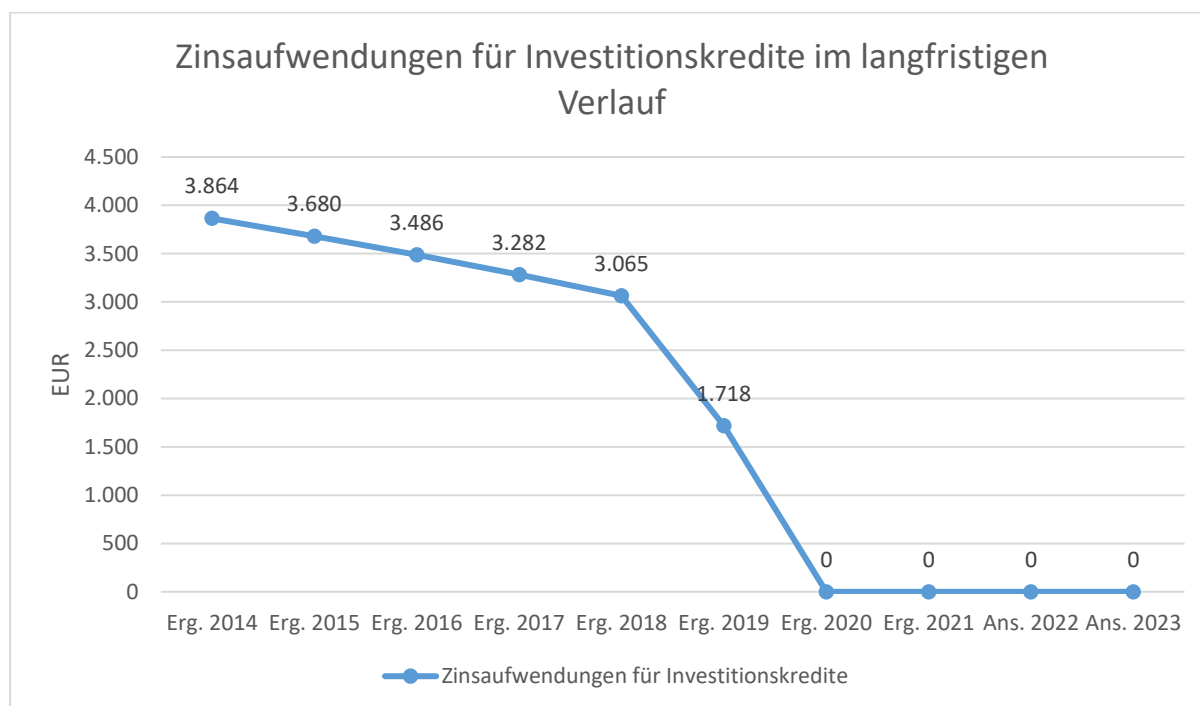
Die Zins- und sonstigen Finanzaufwendungen sind bei der Ortsgemeinde in Höhe von 3.000 Euro auszuweisen.

Zins- und sonstige Finanzaufwendungen

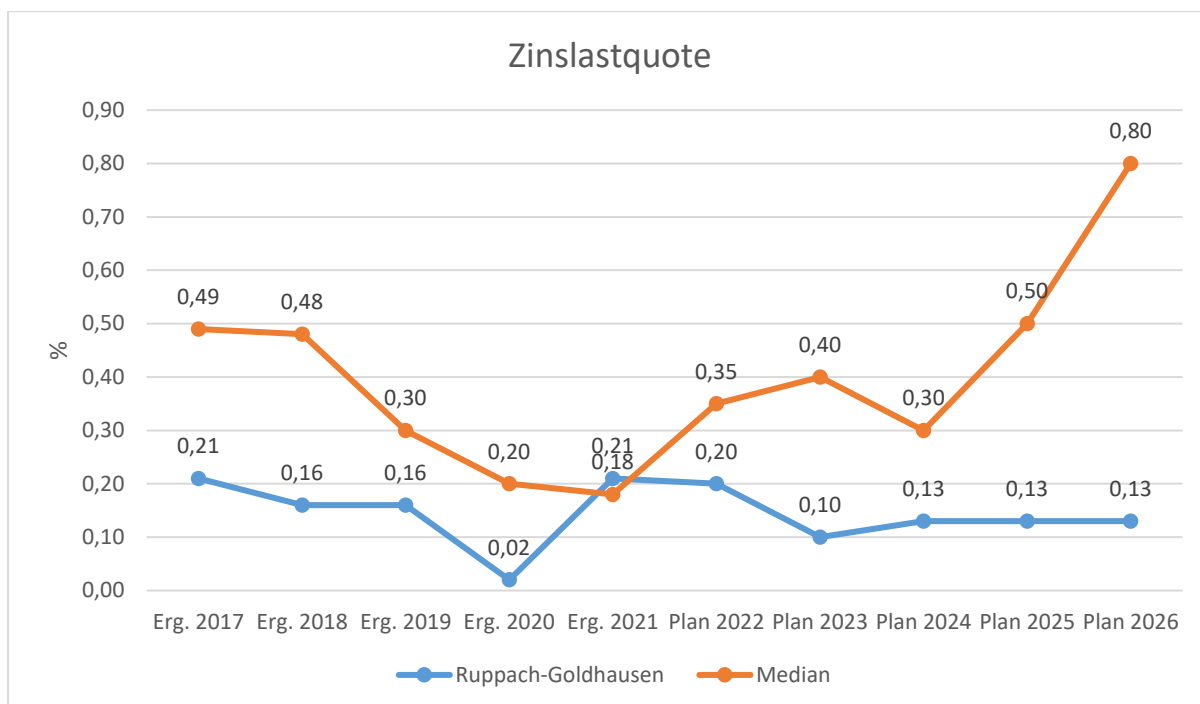
	Erg. 2021	Plan 2022	Plan 2023	Plan 2024	Plan 2025	Plan 2026
Sonstige Zinsen und sonstige Finanzaufwendungen	4.095	4.500	3.000	3.000	3.000	3.000
Summe Zins- und sonstige Finanzaufwendungen	4.095	4.500	3.000	3.000	3.000	3.000

Es handelt sich hierbei um Aufwendungen für die Vollverzinsung der Gewerbesteuer (3.000 Euro). Der Planansatz für Zinsaufwendungen für zu zahlende Verwahrentgelte (sog. „Strafzinsen“) in Höhe von 500 Euro entfällt ab dem Jahr 2023.

Die Zinsaufwendungen für Investitionskredite stellen sich in der langfristigen Entwicklung wie folgt dar:



Die Zinslastquote bildet das Verhältnis der Zins- und sonstigen Finanzaufwendungen zum ordentlichen Aufwand ab. Sie zeigt auf, wie hoch die Belastung des Haushalts durch Zinsaufwendungen ist.



6 Ergebnis des Ergebnishaushalts

Aus den oben dargestellten Erträgen und Aufwendungen ergibt sich folgendes Ergebnis, was nachfolgend im Vergleich zur Planung des Vorjahres abgebildet wird:

Ergebnishaushalt im Vergleich zum Vorjahr

	Plan 2022	Plan 2023	Abw. abs.
Laufende Erträge aus Verwaltungstätigkeit	1.864.000	2.268.500	404.500 ↗
Laufende Aufwendungen aus Verwaltungstätigkeit	2.232.500	2.902.000	669.500 ↗
Laufendes Ergebnis aus Verwaltungstätigkeit	-368.500	-633.500	-265.000 ↘
Finanzergebnis	500	4.500	4.000 ↗
Ordentliches Ergebnis	-368.000	-629.000	-261.000 ↘
Jahresergebnis	-368.000	-629.000	-261.000 ↘

Das Ergebnis wird sich nach dem derzeitigen Stand der mittelfristigen Planung wie folgt entwickeln:

Ergebnishaushalt in der mittelfristigen Finanzplanung

	Erg. 2021	Plan 2022	Plan 2023	Plan 2024	Plan 2025	Plan 2026
Laufende Erträge aus Verwaltungstätigkeit	2.208.932	1.864.000	2.268.500	2.228.500	2.335.500	2.414.500
Laufende Aufwendungen aus Verwaltungstätigkeit	1.932.041	2.232.500	2.902.000	2.281.000	2.327.000	2.390.000
Laufendes Ergebnis aus Verwaltungstätigkeit	276.891	-368.500	-633.500	-52.500	8.500	24.500
Finanzergebnis	-5.937	500	4.500	4.500	4.500	4.500
Ordentliches Ergebnis	270.954	-368.000	-629.000	-48.000	13.000	29.000
Jahresergebnis	270.954	-368.000	-629.000	-48.000	13.000	29.000

7 Ein- und Auszahlungen des Finanzhaushalts

Im Finanzhaushalt werden

- sämtliche Zahlungsströme (Ein- und Auszahlungen) eines Haushaltsjahres abgebildet,
- die Finanzierungsquellen nach Mittelherkunft und Mittelverwendung dargestellt,
- die Veränderungen des Zahlungsmittelbestandes aufgezeigt.

Außerdem ist der Finanzhaushalt die haushaltsrechtliche Ermächtigung für

- investive Einzahlungen und Auszahlungen,
- Einzahlungen und Auszahlungen zur Kreditwirtschaft.

Die Eckdaten des Finanzhaushalts stellen sich wie folgt dar:

Finanzhaushalt

	Erg. 2021	Plan 2022	Plan 2023	Plan 2024	Plan 2025	Plan 2026
F16 - Saldo der laufenden Ein- und Auszahlungen aus Verwaltungstätigkeit	492.604	-210.500	-478.500	111.500	162.500	174.500
F19 - Saldo der Zins- und sonstigen Finanz- ein- und -auszahlungen	-5.189	500	4.500	4.500	4.500	4.500
F23 - Saldo der ordentlichen und außerordentlichen Ein- und Auszahlungen	487.415	-210.000	-474.000	116.000	167.000	179.000
F27 - Einzahlungen aus Investitionstätigkeit	17.478	228.500	114.000	813.500	700.500	433.500
F32 - Auszahlungen aus Investitionstätigkeit	393.877	727.500	513.500	1.269.000	140.500	40.500
F33 - Saldo der Ein- und Auszahlungen aus Investitionstätigkeit	-376.399	-499.000	-399.500	-455.500	560.000	393.000
F34 - Finanzmittelüberschuss/Finanzmittel- fehlbetrag	111.016	-709.000	-873.500	-339.500	727.000	572.000

Die laufenden Ein- und Auszahlungen im Finanzhaushalt werden grundsätzlich auf der Grundlage der zahlungswirksamen Erträge und Aufwendungen geplant. Die ordentliche Rechnung schließt mit einem negativen Saldo von -474.000 Euro (F 20) ab.

Der Finanzhaushalt enthält Auszahlungsermächtigungen für Investitionen von 513.500 Euro. In den Teilhaushalten sind die geplanten Maßnahmen im Einzelnen dargestellt.

Ein- und Auszahlungen aus Investitionstätigkeit

	Erg. 2021	Plan 2022	Plan 2023	Plan 2024	Plan 2025	Plan 2026
Investitionszuwendungen	14.998	66.000	2.000	163.000	0	0
Beiträge und ähnliche Entgelte	2.480	6.000	112.000	348.000	348.000	81.000
Einzahlungen für Sachanlagen	0	156.500	0	0	0	0
Einzahlungen aus der Veräußerung von Vorräten	--	0	0	302.500	352.500	352.500
Einzahlungen aus Investitionstätigkeit gesamt	17.478	228.500	114.000	813.500	700.500	433.500
Investitionszuwendungen	16.250	20.000	20.000	20.000	20.000	20.000
Auszahlungen für immaterielle Vermögensgegenstände	0	316.000	290.000	97.000	0	0
Auszahlungen für Sachanlagen	377.627	391.500	203.500	919.500	20.500	20.500
Auszahlungen für den Erwerb von Vorräten	--	0	0	232.500	100.000	0
Auszahlungen aus Investitionstätigkeit gesamt	393.877	727.500	513.500	1.269.000	140.500	40.500
Saldo aus Investitionstätigkeit	-376.399	-499.000	-399.500	-455.500	560.000	393.000

Neben den Investitionen wurden Verpflichtungsermächtigungen in Höhe von insgesamt 163.000 Euro für folgende Maßnahmen und Haushaltsjahre veranschlagt:

1. Auszahlungen für Baumaßnahmen

Finanzplanung 2024: Umrüstung Straßenbeleuchtung auf LED mit adaptiver Steuerungsfunktion / 163.000 Euro

Die Finanzierung der Investitionsauszahlungen erfolgt teilweise aus Investitionseinzahlungen (F 27; 114,0 T-Euro). Der Saldo der investiven Einzahlungen / Auszahlungen beläuft sich somit auf -399,5 T-Euro (F 33).

Mit dem negativen Saldo der ordentlichen Ein- und Auszahlungen in Höhe von -474,0 T-Euro (F 20) ergibt sich somit ein Finanzmittelfehlbetrag von insgesamt -873,5 T-Euro (F 34).

Die Ortsgemeinde Ruppach-Goldhausen verfügt zum Jahresende 2022 über liquide Mittel in Höhe von rd. 1.910,5 T-Euro. Hiervon sind rd. 79,5 T-Euro zur Finanzierung von Haushaltsresten gebunden.

Folgende Haushaltsreste werden gebildet:

1. Dorferneuerungszuschüsse; 16.750,00 Euro
2. Erschließung Neubaugebiet "Laistruth" - Grunderwerb / 62.843,04 Euro

Nach Abzug der gebildeten Haushaltsreste verfügt die Ortsgemeinde Ruppach-Goldhausen noch über liquide Mittel in Höhe von 1.831,0 T-Euro.

Bei einem geplanten Finanzmittelabfluss in der Haushaltsplanung 2023 in Höhe von rd. -873,5 T-Euro (F 34) verbleiben der Ortsgemeinde Ruppach-Goldhausen zum Ende des Jahres 2023 liquide Mittel in Höhe von 957,5 T-Euro.

Die folgende Tabelle zeigt die Entwicklung der liquiden Mittel im Betrachtungszeitraum der mittelfristigen Finanzplanung:

Entwicklung liquide Mittel

	Erg. 2021	Plan 2022	Plan 2023	Plan 2024	Plan 2025	Plan 2026
F34 - Finanzmittelüberschuss /-fehlbetrag	111.016	-709.000	-873.500	-339.500	727.000	572.000
F38 - Veränderung der liquiden Mittel (ohne durchlaufende Gelder)	-111.016	709.000	873.500	339.500	-727.000	-572.000
F40 - Saldo der Ein- und Auszahlungen aus Finanzierungstätigkeit	-111.016	709.000	873.500	339.500	-727.000	-572.000
F42 - Verwendung Finanzmittelüberschuss / Deckung Finanzmittelfehlbetrag	-111.016	709.000	873.500	339.500	-727.000	-572.000
F43 - Veränderung der liquiden Mittel (einschl. durchlaufende Gelder)	-111.016	709.000	873.500	339.500	-727.000	-572.000
F44 - nachrichtlich: Ausgleich Finanzhaushalt	487.415	-210.000	-474.000	116.000	167.000	179.000

8 Teilhaushalte

8.1 Übersicht über die Teilhaushalte

Der Gesamthaushalt gliedert sich in folgende 4 Teilhaushalte:

Teilhaushalt 1 - Zentrale Verwaltung

Teilhaushalt 2 - Schule und Kultur, Soziales und Jugend, Gesundheit und Sport

Teilhaushalt 3 - Gestaltung Umwelt

Teilhaushalt 4 - Zentrale Finanzleistungen

In den Teilhaushalten sind die Produkte mit einer Produktbeschreibung, den Zielen, Zielgruppen, Auftragsgrundlagen und der Produktverantwortung dargestellt. Kennzahlen wurden bislang noch nicht definiert.

8.2 Deckungsfähigkeit

Die Teilhaushalte bestehen jeweils aus einem Teilergebnishaushalt und einem Teilfinanzhaushalt. Der einzelne Teilergebnishaushalt bildet mit Ausnahme der Personalaufwendungen, den Abschreibungen, den Rückstellungen, den Wertberichtigungen, den Verlusten aus Abgängen sowie den internen Leistungsverrechnungen eine Bewirtschaftungseinheit.

Alle Ansätze eines Teilergebnishaushalts sind gegenseitig deckungsfähig. Bei einer Inanspruchnahme der gegenseitigen Deckungsfähigkeit im Teilergebnishaushalt gilt die Deckungsfähigkeit auch für entsprechende Ansätze für Auszahlungen im Teilfinanzhaushalt.

Die Investitionsauszahlungen sind im jeweiligen Teilhaushalt in einem gesonderten Deckungskreis zusammengefasst. Darüber hinaus bilden die investiven Deckungskreise über die Teilhaushalte hinaus für den gesamten Haushalt eine Bewirtschaftungseinheit, die im Wege der gegenseitigen Deckungsfähigkeit, in Fällen, in denen die Deckungskreismittel eines Teilhaushalts nicht ausreichen, ausnahmsweise nach Abstimmung mit der Finanzabteilung in Anspruch genommen werden kann.

Die Personalaufwendungen bzw. Personalauszahlungen bilden über die Teilhaushalte hinaus für den gesamten Haushalt eine Bewirtschaftungseinheit (Deckungskreis 880); das gleiche gilt für die Rückstellungen (870), Abschreibungen (890), Wertberichtigungen (891) sowie die Verluste aus Abgängen (892).

Mehrerträge aus internen Leistungsverrechnungen berechtigen über die Teilhaushalte hinaus für den gesamten Haushalt zu den entsprechenden Mehraufwendungen bei den internen Leistungsverrechnungen (Deckungskreis 900).

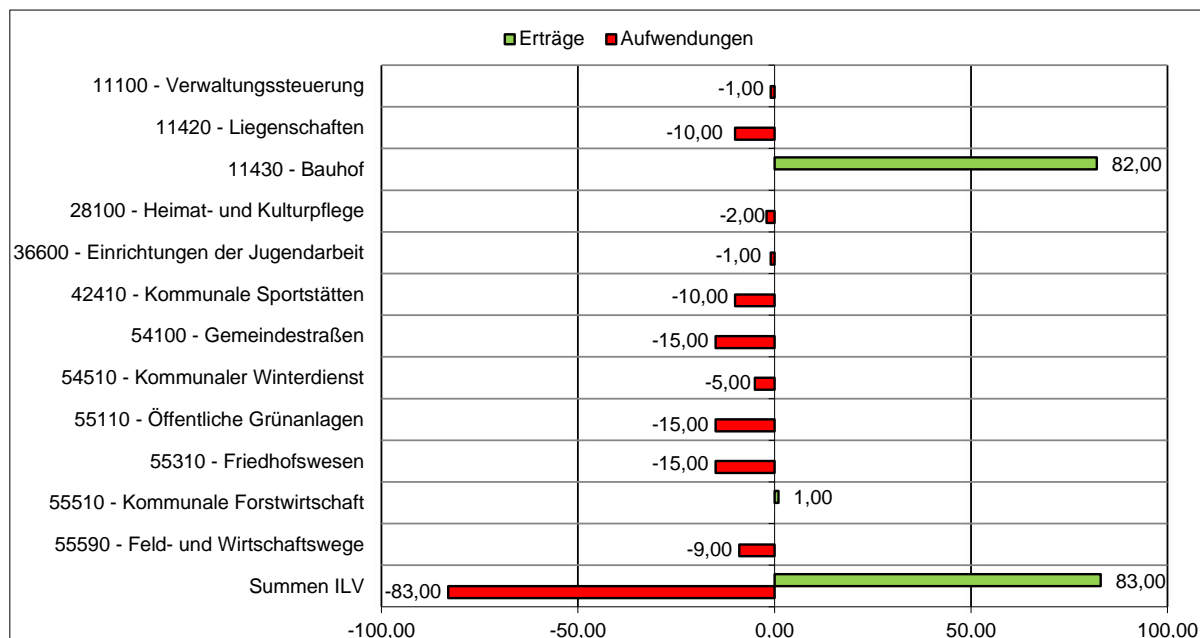
Mehrerträge/Mehreinzahlungen in einem Teilhaushalt berechtigen zu entsprechenden Mehraufwendungen/Mehrauszahlungen im jeweiligen Teilhaushalt. Im Teilhaushalt 4 berechtigen Mehrerträge der Kontenarten 479 bzw. 679 zu entsprechenden Mehraufwendungen/ Mehrauszahlungen der Kontengruppen 57 bzw. 77. Nachstehend die Übersicht über die Deckungsvermerke in den einzelnen Teilhaushalten:

Übersicht über die Deckungsvermerke		
Teilhaushalt 1	Zentrale Verwaltung	
Produkte	11100, 11140, 11420, 11430	100
Investitionsauszahlungen		150
Teilhaushalt 2	Schule und Kultur, Soziales und Jugend, Gesundheit und Sport	
Produkte	28100, 28130, 36550, 36600, 42410	200
Investitionsauszahlungen		250
Teilhaushalt 3	Gestaltung Umwelt	
Produkte	51100, 51130, 54100, 54510, 55110, 55120, 55310, 55510, 55590, 57110, 57312	300
Investitionsauszahlungen		350
Teilhaushalt 4	Zentrale Finanzdienstleistungen	
Produkte	61100, 61200	400
Teilhaushalt übergreifende Deckungskreise		
echte Deckungsfähigkeit	Rückstellungen	870
echte Deckungsfähigkeit	Personalkosten	880
echte Deckungsfähigkeit	Abschreibungen	890
echte Deckungsfähigkeit	Wertberichtigungen	891
echte Deckungsfähigkeit	Verluste aus Abgängen / Wertminderungen	892
unechte Deckungsfähigkeit	Interne Leistungsverrechnung	900
unechte Deckungsfähigkeit	Gewerbesteuerumlage	901

8.3 Interne Leistungsverrechnungen (ILV)

In den Teilhaushalten werden nach § 4 Abs. 9 GemHVO auch die Erträge und Aufwendungen aus internen Leistungsbeziehungen dargestellt. Damit wird das Ziel verfolgt, Transparenz über den Ressourcenverbrauch und das Ressourcenaufkommen innerhalb der Produkte zu schaffen.

Im vorliegenden Zahlenwerk werden Aufwendungen verrechnet, die nicht verursachergerecht unmittelbar den Produkten zugeordnet werden können. Derzeit ist von verrechenbaren Personalkosten im Bereich „Bauhof“ (Produkt 11430) in Höhe von 82.000 Euro sowie von internen Leistungsbeziehungen zwischen den Bereichen "Forst" (Produkt 55510) und "Feld- und Wirtschaftswege" (Produkt 55590) in Höhe von 1.118 Euro auszugehen.



8.4 Ergebnisse der Teilergebnis- und Teilfinanzhaushalte

In der Übersicht ergibt sich unter Berücksichtigung der internen Leistungsverrechnungen folgendes Bild der Teilergebnishaushalte:

Teilergebnishaushalte			Erträge	Aufwendungen	Ergebnis
Teilhaushalt	TH 1	Zentrale Verwaltung	215.446 €	274.525 €	-59.079 €
Teilhaushalt	TH 2	Soziales, Jugend, Gesundheit und Sport	1.450 €	139.360 €	-137.910 €
Teilhaushalt	TH 3	Gestaltung Umwelt	212.322 €	743.802 €	-531.480 €
Teilhaushalt	TH 4	Zentrale Finanzleistungen	1.929.900 €	1.830.431 €	99.469 €
	Summe		2.359.118 €	2.988.118 €	-629.000 €

Zusammengefasst stellen sich die Ansätze der Teilfinanzhaushalte wie folgt dar:

Teilfinanzhaushalte			Saldo ordentl. Ein- und Auszahlungen	Saldo Ein- und Auszahlungen Investitionen	Ergebnis
Teilhaushalt	TH 1	Zentrale Verwaltung	-25.162 €	-23.000 €	-48.162 €
Teilhaushalt	TH 2	Soziales, Jugend, Gesundheit und Sport	-129.310 €	-13.500 €	-142.810 €
Teilhaushalt	TH 3	Gestaltung Umwelt	-428.497 €	-363.000 €	-791.497 €
Teilhaushalt	TH 4	Zentrale Finanzleistungen	108.969 €	0 €	108.969 €
	Summe		-474.000 €	-399.500 €	-873.500 €

9 Entwicklung wichtiger Planungskomponenten

9.1 Entwicklung der Jahresergebnisse (Muster 26)

Ifd. Nr.	Jahresergebnisse (gem. § 2 Abs. 1 Satz 1 Posten E 23 GemHVO)	Jahr	Betrag in €
1	5. Haushaltsvorjahr (lt. festgestelltem Jahresabschluss)	2018	-52.788,81
2	4. Haushaltsvorjahr (lt. festgestelltem Jahresabschluss)	2019	527.898,56
3	3. Haushaltsvorjahr (lt. festgestelltem Jahresabschluss)	2020	-38.559,55
4	2. Haushaltsvorjahr (Rechnungsergebnis)	2021	270.953,54
5	1. Haushaltsvorjahr (Ansatz)	2022	-368.000,00
6	Haushaltsjahr (Ansatz)	2023	-629.000,00
7	Zwischensumme (Ifd. Nr. 1 - 6)		-289.496,26
8	1. Haushaltsfolgejahr (Planung)	2024	-48.000,00
9	2. Haushaltsfolgejahr (Planung)	2025	13.000,00
10	3. Haushaltsfolgejahr (Planung)	2026	29.000,00
11	Summe		-295.496,26

Nach den Planzahlen werden im Finanzplanungszeitraum 2023 bis 2024 Fehlbeträge erwirtschaftet. Für 2025 und 2026 werden Überschüsse erwartet. Vieles hängt allerdings von der gesamtwirtschaftlichen Entwicklung ab. Alle Schätzungen erscheinen in der derzeitigen wirtschaftlichen Lage als risikobehaftet.

9.2 Entwicklung der Über-/Unterdeckung im Finanzhaushalt (Muster 27)

Ifd. Nr.	Jahresergebnisse	Jahr	Saldo der ordentlichen und außer- ordentlichen Ein- und Auszahlungen	./. planmäßige Tilgung	= Betrag
1	5. Haushaltsvorjahr (lt. Jahresabschluss)	2018	292.006,30	4.129,42	287.876,88
2	4. Haushaltsvorjahr (lt. Jahresabschluss)	2019	67.007,90	2.149,43	64.858,47
3	3. Haushaltsvorjahr (lt. Jahresabschluss)	2020	268.057,42	0,00	268.057,42
4	2. Haushaltsvorjahr (Rechnungsergebnis)	2021	487.414,85	0,00	487.414,85
5	1. Haushaltsvorjahr (Ansatz)	2022	-210.000,00	0,00	-210.000,00
6	Haushaltsjahr (Ansatz)	2023	-474.000,00	0,00	-474.000,00
7	Zwischensumme (Ifd. Nr. 1 - 6)		430.486,47	6.278,85	424.207,62
8	1. Haushaltsfolgejahr (Planung)	2024	116.000,00	0,00	116.000,00
9	2. Haushaltsfolgejahr (Planung)	2025	167.000,00	0,00	167.000,00
10	3. Haushaltsfolgejahr (Planung)	2026	179.000,00	0,00	179.000,00
11	Summe		892.486,47	6.278,85	886.207,62

9.3 Entwicklung der Investitionen und Investitionsförderungsmaßnahmen

Ifd. Nr.	Summe der Investitionen und Investitionsförderungsmaßnahmen	Jahr	Betrag in €
1	5. Haushaltsvorjahr (lt. festgestelltem Jahresabschluss)	2018	117.434,23
2	4. Haushaltsvorjahr (lt. festgestelltem Jahresabschluss)	2019	43.844,49
3	3. Haushaltsvorjahr (lt. festgestelltem Jahresabschluss)	2020	331.800,70
4	2. Haushaltsvorjahr (Rechnungsergebnis)	2021	393.876,82
5	1. Haushaltsvorjahr (Ansatz)	2022	727.500,00
6	Haushaltsjahr (Ansatz)	2023	513.500,00
7	Zwischensumme (Ifd. Nr. 1 - 6)		2.127.956,24
8	1. Haushaltsfolgejahr (Planung)	2024	1.269.000,00
9	2. Haushaltsfolgejahr (Planung)	2025	140.500,00
10	3. Haushaltsfolgejahr (Planung)	2026	40.500,00
11	Summe		3.577.956,24

Die Investitionen führen in den Folgejahren einerseits zu veränderten Abschreibungen, andererseits aber auch zu zusätzlichen Erträgen aus der Auflösung von Sonderposten. Für die Finanzplanungsjahre wurden erwartete Abschreibungen kalkuliert. Zuwendungen werden über den gleichen Zeitraum wie die Abschreibungen aufgelöst. Bei den Erträgen aus der Auflösung von Sonderposten wurden daher beantragte und erwartete Zuwendungen berücksichtigt.

9.4 Entwicklung der Investitionskredite sowie Belastungen des Haushalts durch kreditähnliche Rechtsgeschäfte

Ifd. Nr.	Summe der Investitionskredite	Jahr	Betrag in €
1	5. Haushaltsvorjahr (lt. festgestelltem Jahresabschluss)	2018	0,00
2	4. Haushaltsvorjahr (lt. festgestelltem Jahresabschluss)	2019	0,00
3	3. Haushaltsvorjahr (lt. festgestelltem Jahresabschluss)	2020	0,00
4	2. Haushaltsvorjahr (Rechnungsergebnis)	2021	0,00
5	1. Haushaltsvorjahr (Ansatz)	2022	0,00
6	Haushaltsjahr (Ansatz)	2023	0,00
7	Zwischensumme (Ifd. Nr. 1 - 6)		0,00
8	1. Haushaltsfolgejahr (Planung)	2024	0,00
9	2. Haushaltsfolgejahr (Planung)	2025	0,00
10	3. Haushaltsfolgejahr (Planung)	2026	0,00
11	Summe		0,00

9.5 Entwicklung des Eigenkapitals (Muster 28)

Ifd. Nr.	Ergebnis (gem. § 2 Abs. 1 Satz 1 Posten E 23 GemHVO)	Jahr	Betrag in €	
			Jahresergebnis	nachrichtlich: aufgelaufenes Eigenkapital
1	Eigenkapital zum 31.12. des 3. HH-Vorjahres	2020	-38.559,55	5.582.135,85
2	+ Jahresergebnis des 2. HH-Vorjahres (Rechnung)	2021	270.953,54	5.853.089,39
3	+ Jahresergebnis des 1. HH-Vorjahres (Ansatz)	2022	-368.000,00	5.485.089,39
4	+ Jahresergebnis des Haushaltsjahres (Ansatz)	2023	-629.000,00	4.856.089,39
5	+ Jahresergebnis des 1. HH-Folgejahres (Planung)	2024	-48.000,00	4.808.089,39
6	+ Jahresergebnis des 2. HH-Folgejahres (Planung)	2025	13.000,00	4.821.089,39
7	+ Jahresergebnis des 3. HH-Folgejahres (Planung)	2026	29.000,00	4.850.089,39

Die Eröffnungsbilanz wurde zum 01.01.2009 erstellt und enthielt einen Eigenkapitalwert von rd. 4,844 Mio. Euro. Der Jahresabschluss 2021 mit der Bilanz zum 31.12.2021 weist einen Eigenkapitalwert von 5,853 Mio. Euro aus. Dieser Wert wird sich anhand der geplanten Jahresergebnisse in der Ergebnisrechnung in den Jahren 2023 bis 2024 durch ausgewiesene Fehlbeträge verringern. Durch erwartete Überschüsse in den Jahren 2025 und 2026 ist wieder mit einer Erhöhung zu rechnen.

9.6 Veränderungen des Sonderpostens für Belastungen aus dem kommunalen Finanzausgleich

Ifd. Nr.	Jahresergebnisse	Jahr	Einstellung in den Sonder- posten (Posten 29)	Entnahme aus dem Sonder- posten (Posten 30)	Bestand im Sonder- posten
1	5. Haushaltsvorjahr (lt. Jahresabschluss)	2018	335.000,00	210.000,00	335.000,00
2	4. Haushaltsvorjahr (lt. Jahresabschluss)	2019	60.000,00	335.000,00	60.000,00
3	3. Haushaltsvorjahr (lt. Jahresabschluss)	2020	0,00	60.000,00	0,00
4	2. Haushaltsvorjahr (Rechnungsergebnis)	2021	90.000,00	0,00	90.000,00
5	1. Haushaltsvorjahr (Ansatz)	2022	0,00	0,00	90.000,00
6	Haushaltsjahr (Ansatz)	2023	0,00	0,00	90.000,00
7	Zwischensumme (Ifd. Nr. 1 - 6)		485.000,00	605.000,00	90.000,00
8	1. Haushaltsfolgejahr (Planung)	2024	0,00	0,00	90.000,00
9	2. Haushaltsfolgejahr (Planung)	2025	0,00	0,00	90.000,00
10	3. Haushaltsfolgejahr (Planung)	2026	0,00	0,00	90.000,00
11	Summe		485.000,00	605.000,00	90.000,00

Ergebnishaushalt

Gemeinde: 21 OG Ruppach-Goldhausen

lfd. Nr.	Ergebnishaushalt		Ergebnis des Haushaltsvorjahres	Ansätze des Haushaltsvorjahres einschl. Nachträge	Ansatz des Haushaltsjahres	Planungsdaten des Haushaltsfolgejahres	Planungsdaten des zweiten Haushaltsfolgejahres	Planungsdaten des dritten Haushaltsfolgejahres
			2021	2022	2023	2024	2025	2026
			in €	in €	in €	in €	in €	in €
E 1		Steuern und ähnliche Abgaben	1.906.689,14	1.594.100	1.921.900	1.948.335	2.051.150	2.128.165
E 2	+	Zuwendungen, allgemeine Umlagen und sonstige Transfererträge	5.384,19	22.300	37.350	22.450	22.900	19.900
E 3	+	Erträge der sozialen Sicherung	0,00	0	0	0	0	0
E 4	+	Öffentlich-rechtliche Leistungsentgelte	113.163,32	113.200	118.150	131.050	139.600	139.600
E 5	+	Privatrechtliche Leistungsentgelte	62.628,10	37.392	24.854	24.854	24.854	24.854
E 6	+	Kostenerstattungen und Kostenumlagen	56.222,00	61.900	56.050	56.050	56.050	61.050
E 7	+	Sonstige laufende Erträge	64.845,26	35.108	110.196	45.761	40.946	40.931
E 8	=	Summe der laufenden Erträge aus Verwaltungstätigkeit (Summe E 1 bis E 7)	2.208.932,01	1.864.000	2.268.500	2.228.500	2.335.500	2.414.500
E 9	-	Personal- und Versorgungsaufwendungen	142.610,93	162.205	163.630	178.731	182.901	187.161
E 10	-	Aufwendungen für Sach- und Dienstleistungen	182.624,58	324.361	377.520	245.695	229.020	237.920
E 11	-	Abschreibungen	250.261,19	273.000	274.000	296.000	295.000	288.000
E 12	-	Zuwendungen, Umlagen und sonstige Transferaufwendungen	1.192.028,42	1.306.108	1.914.976	1.486.229	1.555.179	1.602.041
E 13	-	Aufwendungen der sozialen Sicherung	0,00	0	0	0	0	0
E 14	-	Sonstige laufende Aufwendungen	164.516,06	166.826	171.874	74.345	64.900	74.878
E 15	=	Summe der laufenden Aufwendungen aus Verwaltungstätigkeit (Summe E 9 bis E 14)	1.932.041,18	2.232.500	2.902.000	2.281.000	2.327.000	2.390.000
E 16	=	Laufendes Ergebnis aus Verwaltungstätigkeit (Saldo E 8 und E 15)	276.890,83	-368.500	-633.500	-52.500	8.500	24.500
E 17	+	Zinserträge und sonstige Finanzerträge	-1.842,79	5.000	7.500	7.500	7.500	7.500
E 18	-	Zinsaufwendungen und sonstige Finanzaufwendungen	4.094,50	4.500	3.000	3.000	3.000	3.000
E 19	=	Saldo der Zins- und sonstigen Finanzerträge und -aufwendungen (Saldo E 17 und E 18)	-5.937,29	500	4.500	4.500	4.500	4.500
E 20	=	Ordentliches Ergebnis (Summe E 16 und E 19)	270.953,54	-368.000	-629.000	-48.000	13.000	29.000
E 21		Außerordentliches Ergebnis	0,00	0	0	0	0	0
E 22		Saldo aus internen Leistungsbeziehungen	0,00	0	0	0	0	0
E 23	=	Jahresergebnis (Jahresüberschuss / Jahresfehlbetrag) (Summe E 20 bis E 22)	270.953,54	-368.000	-629.000	-48.000	13.000	29.000

Finanzhaushalt

Gemeinde: 21 OG Ruppach-Goldhausen

lfd. Nr.	Finanzhaushalt		Ergebnis des Haushaltsvorjahres	Ansätze des Haushaltsvorjahres einschl. Nachträge	Ansatz des Haushaltsjahres	Planungsdaten des Haushaltsfolgejahres	Planungsdaten des zweiten Haushaltsfolgejahres	Planungsdaten des dritten Haushaltsfolgejahres
			2021	2022	2023	2024	2025	2026
			in €	in €	in €	in €	in €	in €
F 1	+	Steuern und ähnliche Abgaben	1.913.110,19	1.594.100	1.921.900	1.948.335	2.051.150	2.128.165
F 2	+	Zuwendungen, allgemeine Umlagen und sonstige Transfereinzahlungen	-21.723,00	0	15.000	0	0	0
F 3	+	Einzahlungen der sozialen Sicherung	0,00	0	0	0	0	0
F 4	+	Öffentlich-rechtliche Leistungsentgelte	2.136,00	3.000	3.000	3.000	3.000	3.000
F 5	+	Privatrechtliche Leistungsentgelte	69.367,71	37.392	24.854	24.854	24.854	24.854
F 6	+	Kostenerstattungen und Kostenumlagen	56.429,25	61.900	56.050	56.050	56.050	61.050
F 7	+	Sonstige laufende Einzahlungen	33.973,93	34.608	109.696	45.261	40.446	40.431
F 8	=	Summe der laufenden Einzahlungen aus Verwaltungstätigkeit (Summe F 1 bis F 7)	2.053.294,08	1.731.000	2.130.500	2.077.500	2.175.500	2.257.500
F 9	-	Personal- und Versorgungsauszahlungen	134.680,62	154.205	155.630	170.731	174.901	179.161
F 10	-	Auszahlungen für Sach- und Dienstleistungen	213.275,39	324.361	377.520	245.695	229.020	237.920
F 12	-	Zuwendungen, Umlagen und sonstige Transferauszahlungen	1.195.264,66	1.306.108	1.914.976	1.486.229	1.555.179	1.602.041
F 13	-	Auszahlungen der sozialen Sicherung	0,00	0	0	0	0	0
F 14	-	Sonstige laufende Auszahlungen	17.469,27	156.826	160.874	63.345	53.900	63.878
F 15	=	Summe der laufenden Auszahlungen aus Verwaltungstätigkeit (Summe F 9 bis F 14)	1.560.689,94	1.941.500	2.609.000	1.966.000	2.013.000	2.083.000
F 16	=	Saldo der laufenden Ein- und Auszahlungen aus Verwaltungstätigkeit (Saldo F 8 und F 15)	492.604,14	-210.500	-478.500	111.500	162.500	174.500
F 17	+	Zinseinzahlungen und sonstige Finanzeinzahlungen	-1.094,79	5.000	7.500	7.500	7.500	7.500
F 18	-	Zinsauszahlungen und sonstige Finanzauszahlungen	4.094,50	4.500	3.000	3.000	3.000	3.000
F 19	=	Saldo der Zins- und der sonstigen Finanzen- und -auszahlungen (Saldo F 17 und F 18)	-5.189,29	500	4.500	4.500	4.500	4.500
F 20	=	Saldo der ordentlichen Ein- und Auszahlungen (Summe F 16 und F 19)	487.414,85	-210.000	-474.000	116.000	167.000	179.000
F 21		Saldo der außerordentlichen Ein- und Auszahlungen	0,00	0	0	0	0	0
F 22		Saldo der Ein- und Auszahlungen aus internen Leistungsbeziehungen	0,00	0	0	0	0	0
F 23	=	Saldo der ordentlichen und außerordentlichen Ein- und Auszahlungen (Summe F 20 bis F 22)	487.414,85	-210.000	-474.000	116.000	167.000	179.000
F 24	+	Einzahlungen aus Investitionszuwendungen	14.998,19	66.000	2.000	163.000	0	0
F 25	+	Einzahlungen aus Beiträgen und ähnlichen Entgelten	2.480,00	6.000	112.000	348.000	348.000	81.000
F 26	+	Sonstige Investitionseinzahlungen	0,00	156.500	0	302.500	352.500	352.500
F 27	=	Summe der Einzahlungen aus Investitionstätigkeit (Summe F 24 bis F 26)	17.478,19	228.500	114.000	813.500	700.500	433.500
F 28	-	Auszahlungen für immaterielle Vermögensgegenstände	16.250,00	336.000	310.000	117.000	20.000	20.000
F 29	-	Auszahlungen für Sachanlagen	377.626,82	391.500	203.500	919.500	20.500	20.500
F 30	-	Auszahlungen für Finanzanlagen	0,00	0	0	0	0	0
F 31	-	Sonstige Investitionsauszahlungen	0,00	0	0	232.500	100.000	0
F 32	-	Summe der Auszahlungen aus Investitionstätigkeit (Summe F 28 bis F 31)	393.876,82	727.500	513.500	1.269.000	140.500	40.500
F 33	=	Saldo der Ein- und Auszahlungen aus Investitionstätigkeit (Saldo F 27 und F 32)	-376.398,63	-499.000	-399.500	-455.500	560.000	393.000
F 34	=	Finanzmittelüberschuss /-fehlbetrag (Summe F 23 und F 33)	111.016,22	-709.000	-873.500	-339.500	727.000	572.000
F 35	+	Aufnahme von Investitionskrediten	0,00	0	0	0	0	0
F 36	-	Tilgung von Investitionskrediten	0,00	0	0	0	0	0
F 37	=	Saldo der Ein- und Auszahlungen aus Investitionskrediten (Saldo F 35 und F 36)	0,00	0	0	0	0	0

Gemeinde: 21 OG Ruppach-Goldhausen

lfd. Nr.	Finanzhaushalt	Ergebnis des Haushaltsvorjahres	Ansätze des Haushaltsvorjahres einschl. Nachträge	Ansatz des Haushaltsjahres	Planungsdaten des Haushaltsfolgejahres	Planungsdaten des zweiten Haushaltsfolgejahres	Planungsdaten des dritten Haushaltsfolgejahres
		2021	2022	2023	2024	2025	2026
		in €	in €	in €	in €	in €	in €
F 38	Veränderung der Forderungen gegenüber der Verbandsgemeinde im Rahmen der Einheitskasse (ohne durchlaufende Gelder)	-111.016,22	709.000	873.500	339.500	-727.000	-572.000
F 39	Veränderung der Verbindlichkeiten gegenüber der Verbandsgemeinde im Rahmen der Einheitskasse	0,00	0	0	0	0	0
F 40	= Saldo der Ein- und Auszahlungen aus Finanzierungstätigkeit (Summe F 37 bis F 39)	-111.016,22	709.000	873.500	339.500	-727.000	-572.000
F 41	Saldo der durchlaufenden Gelder	0,00	0	0	0	0	0
F 42	= Verwendung Finanzmittelüberschuss / Deckung Finanzmittelfehlbetrag (Summe F 40 und F 41)	-111.016,22	709.000	873.500	339.500	-727.000	-572.000
F 43	= Veränderung der liquiden Mittel (einschl. durchlaufende Gelder) (Saldo F 41 und F 38)	-111.016,22	709.000	873.500	339.500	-727.000	-572.000
F 44	nachrichtlich: Ausgleich Finanzhaushalt (Saldo F 23 und F 36)	487.414,85	-210.000	-474.000	116.000	167.000	179.000

Investitionsplan

Investitionsplan (Gesamtübersicht) 2023

Gemeinde: 21 OG Ruppach-Goldhausen

Pos.	Inhalt	Ergebnis	Plan	Plan	Plan	Plan	Plan
		2021	2022	2023	2024	2025	2026
		EUR	EUR	EUR	EUR	EUR	EUR
		1	2	3	4	5	6
	Summe der Einzahlungen aus Investitionstätigkeit	17.478,19	228.500	114.000	813.500	700.500	433.500
	68140000 Investitionszuwendungen von der EU	14.998,19	0	0	0	0	0
	68142000 Investitionszuwendungen vom Land	0,00	44.000	0	0	0	0
	68143000 Investitionszuwendungen von Gemeinden und Gemeindeverbänden	0,00	10.000	0	163.000	0	0
	68190000 Sonstige Investitionszuwendungen	0,00	12.000	2.000	0	0	0
	68270000 Grabnutzungsentgelte	2.480,00	6.000	8.000	8.000	8.000	8.000
	68290000 Sonstige Beiträge und ähnliche Entgelte	0,00	0	104.000	340.000	340.000	73.000
	68510000 Einzahlungen für unbebaute Grundstücke und grundstücksgleiche Rechte	0,00	155.000	0	0	0	0
	68560000 Einzahlungen für Fahrzeuge Maschinen und technische Anlagen	0,00	1.500	0	0	0	0
	68800000 Einzahlungen aus der Veräußerung von Waren	0,00	0	0	302.500	352.500	352.500
	Summe der Auszahlungen aus Investitionstätigkeit	393.876,82	727.500	513.500	1.269.000	140.500	40.500
	78159000 Investitionszuwendungen an den sonstigen privaten Bereich	16.250,00	20.000	20.000	20.000	20.000	20.000
	78420000 Auszahlungen für Investitionszuschüsse Nutzungsberechtigter	0,00	316.000	290.000	97.000	0	0
	78510000 Auszahlungen für unbebaute Grundstücke und grundstücksgleiche Rechte	365.766,13	176.000	8.000	8.000	8.000	8.000
	78560000 Auszahlungen für Fahrzeuge, Maschinen und technische Anlagen	1.483,03	35.000	5.000	0	0	0
	78571000 Auszahlungen für bewegliche Sachen des Anlagevermögens oberhalb der Wertgrenze i.H.v. 1.000,00 Euro	2.809,59	7.500	12.500	12.500	12.500	12.500
	78572000 Auszahlungen für bewegliche Sachen des Anlagevermögens unterhalb der Wertgrenze i.H.v. 1.000,00 Euro	-1.232,84	0	0	0	0	0
	78593000 Auszahlungen für Baumaßnahmen	8.800,91	173.000	178.000	899.000	0	0
	78831000 Fertige Erzeugnisse	0,00	0	0	232.500	100.000	0
	darunter:						
	mit Verpflichtungsermächtigungen in Vorjahren bereits gebunden	0,00	0	589.000	0	0	0
	78593000 Auszahlungen für Baumaßnahmen	0,00	0	589.000	0	0	0
	Verpflichtungsermächtigungen	0,00	0	0	163.000	0	0
	78593000 Auszahlungen für Baumaßnahmen	0,00	0	0	163.000	0	0
	Saldo der Ein- und Auszahlungen aus Investitionstätigkeit	-376.398,63	-499.000	-399.500	-455.500	560.000	393.000

Teilhaushalt 1

- Zentrale Verwaltung -

Der Teilhaushalt 1 umfasst die folgenden Produkte:

11100 Verwaltungssteuerung

Produktbeschreibung:	Auf Grund der besonderen Stellung der Verwaltungsleitung und der damit verbundenen komplexen Aufgabenstellung wäre eine Beschreibung des Produktes nicht aussagefähig.
Ziele:	Sicherstellung einer effektiven und effizienten Aufgabenwahrnehmung der Gemeindeverwaltung
Zielgruppen:	EinwohnerInnen, Unternehmen, Behörden, Institutionen, Rat und Ausschüsse sowie Verbandsgemeindeverwaltung
Auftragsgrundlagen:	Gesetze, Satzungen, Beschlüsse und Empfehlungen des Rates und der Ausschüsse
Produktverantwortung:	Ortsbürgermeister
Kennzahlen:	Noch nicht definiert

11140 Gremien

Produktbeschreibung:	Ortsgemeinderats- und Ausschusssitzungen
Ziele:	Sachgerechte und zügige Vorbereitung, Durchführung und Nachbereitung der Sitzungen des Rates, der Ausschüsse und der Beiräte
Zielgruppen:	Mandatsträger, EinwohnerInnen
Auftragsgrundlagen:	Gesetze, Satzungen, Ratsbeschlüsse, organisatorische Regelungen
Produktverantwortung:	Ortsbürgermeister
Kennzahlen:	Noch nicht definiert

11420 Liegenschaften

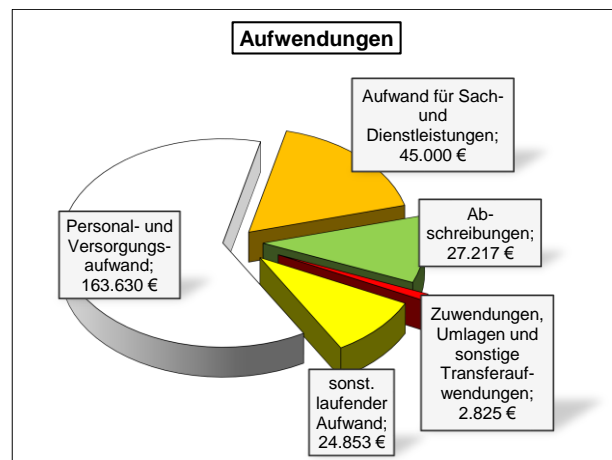
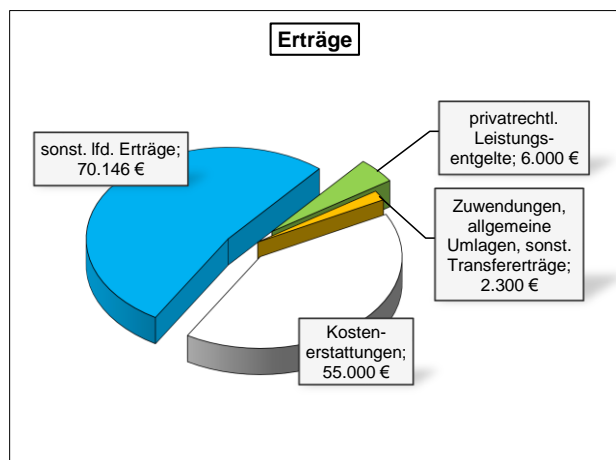
Produktbeschreibung:	Verwaltung von bebauten und unbebauten Grundstücken
Ziele:	Wahrnehmung kommunaler Aufgaben
Zielgruppen:	EinwohnerInnen, Allgemeinheit
Auftragsgrundlagen:	Daseinsvorsorge, organisatorische Regelungen
Produktverantwortung:	Ortsbürgermeister
Kennzahlen:	Noch nicht definiert

11430 Bauhof

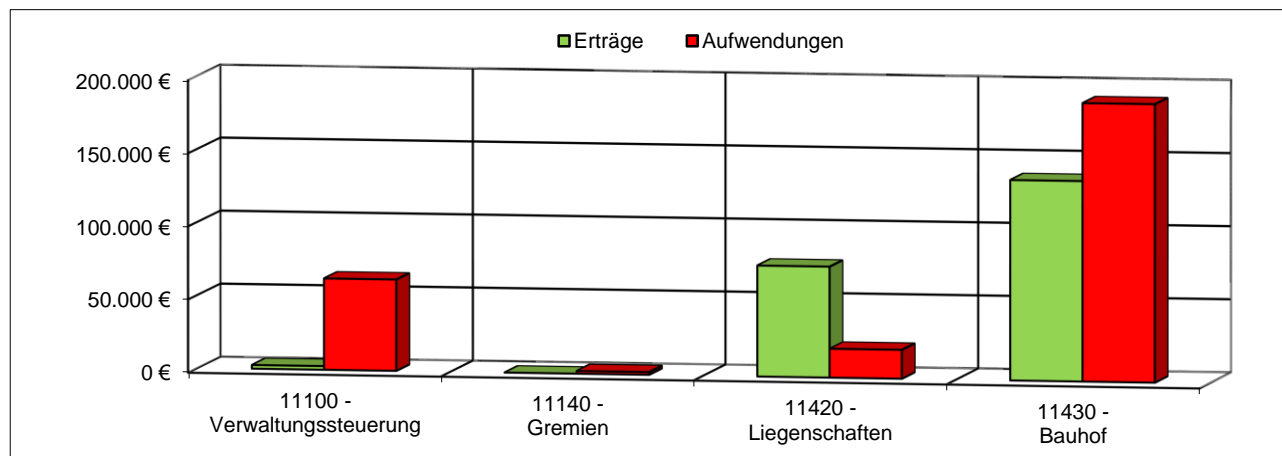
Produktbeschreibung:	Leistungen des Bauhofs
Ziele:	Instandhaltung gemeindlicher Grundstücke, Gebäude und Einrichtungen
Zielgruppen:	EinwohnerInnen, Vereine, NutzerInnen
Auftragsgrundlagen:	Organisatorische Regelungen
Produktverantwortung:	Ortsbürgermeister
Kennzahlen:	Noch nicht definiert

Teilergebnishaushalt 1

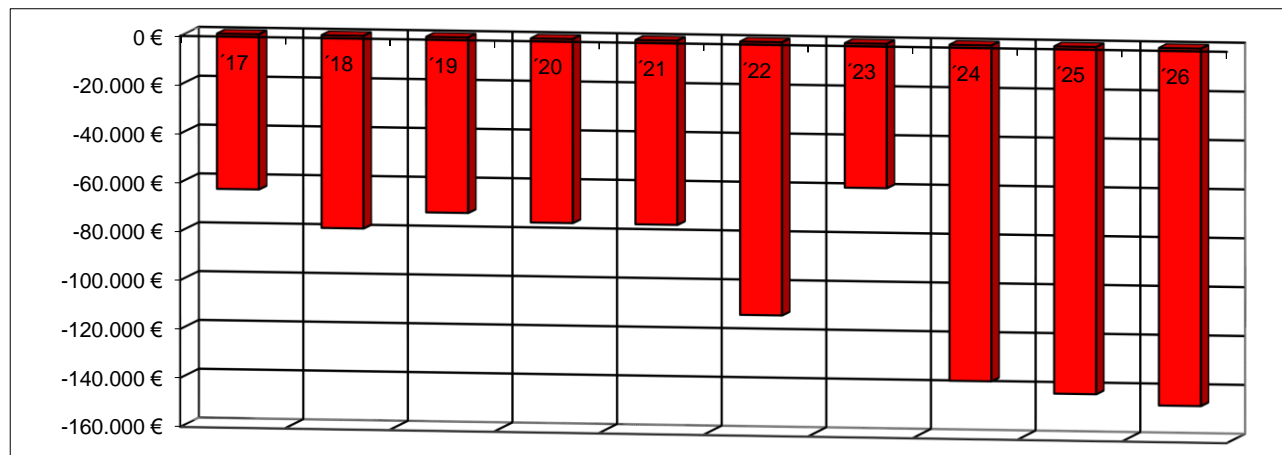
Übersicht über die Erträge und Aufwendungen



Produktübersicht



Entwicklung der Jahresergebnisse



Teilfinanzhaushalt 1**Einzahlungen aus Investitionstätigkeit***(Fehlanzeige)***Auszahlungen aus Investitionstätigkeit**

1. Auszahlungen für unbebaute Grundstücke (Liegenschaften – Allgemeiner Grunderwerb / vorsorglich)	8.000 Euro
2. Auszahlungen für Fahrzeuge und Maschinen (Bauhof – Anschaffung Frontmulcher)	5.000 Euro
3. Auszahlungen für Betriebs- & Geschäftsausstattung (Bauhof – Allgemeine Ersatzbeschaffungen / vorsorglich)	10.000 Euro

Die Investitionen und Investitionsförderungsmaßnahmen sind detailliert im Investitionsplan dargestellt.

Teilergebnishaushalt 2023

Gemeinde: 21 OG Ruppach-Goldhausen

Teilhaushalt 01 Zentrale Verwaltung

lfd. Nr.	Teilergebnishaushalt		Ergebnis des Haushaltsvorjahres	Ansätze des Haushaltsvorjahres einschl. Nachträge	Ansatz des Haushaltsjahres	Planungsdaten des Haushaltsfolgejahres	Planungsdaten des zweiten Haushaltsfolgejahres	Planungsdaten des dritten Haushaltsfolgejahres
			2021	2022	2023	2024	2025	2026
			in €	in €	in €	in €	in €	in €
E 1	+	Steuern und ähnliche Abgaben	0,00	0	0	0	0	0
E 2	+	Zuwendungen, allgemeine Umlagen und sonstige Transfererträge	2.283,00	2.250	2.300	2.400	3.150	2.750
		41510000 Sonderposten aus Zuwendungen	2.283,00	2.250	2.250	2.250	2.250	2.250
		41590000 Sonstige Sonderposten	0,00	0	50	150	900	500
E 3	+	Erträge der sozialen Sicherung	0,00	0	0	0	0	0
E 4	+	Öffentlich-rechtliche Leistungsentgelte	0,00	0	0	0	0	0
E 5	+	Privatrechtliche Leistungsentgelte	9.035,98	7.500	6.000	6.000	6.000	6.000
		44110000 Erträge aus Verkäufen von Vorräten	0,00	100	100	100	100	100
		44120000 Mieten und Pachten	9.035,98	7.400	5.900	5.900	5.900	5.900
E 6	+	Kostenerstattungen und Kostenumlagen	56.143,82	55.350	55.000	55.000	55.000	55.000
		44243000 Kostenerstattungen und Kostenumlagen von Gemeinden und Gemeindeverbänden	54.750,80	55.000	55.000	55.000	55.000	55.000
		44290000 Kostenerstattungen und Kostenumlagen von Sonstigen	1.393,02	350	0	0	0	0
E 7	+	Sonstige laufende Erträge	665,00	1.058	70.146	711	896	881
		46112000 Erträge aus der Veräußerung von Grundstücken und Gebäuden	0,00	0	70.000	0	0	0
		46270000 Versicherungserstattungen	0,00	50	50	50	50	50
		46290000 Weitere sonstige laufende Erträge / Sonstige	0,00	1.008	96	661	846	831
		46614000 Erträge aus der Auflösung von Rückstellungen	665,00	0	0	0	0	0
E 8	=	Summe der laufenden Erträge aus Verwaltungstätigkeit (Summe E 1 bis E 7)	68.127,80	66.158	133.446	64.111	65.046	64.631
E 9	-	Personal- und Versorgungsaufwendungen	142.610,93	162.205	163.630	178.731	182.901	187.161
		50110000 Bürgermeister	14.088,00	15.000	15.000	16.500	16.915	17.335
		50120000 Beigeordnete	4.236,00	5.000	5.000	5.500	5.640	5.780
		50140000 Rats- und Ausschussmitglieder	430,00	1.500	1.200	1.200	1.200	1.200
		50221000 Vergütungen	83.694,84	95.000	96.000	105.600	108.240	110.945
		50222000 Leistungszulagen	1.410,73	2.500	2.500	2.750	2.820	2.890
		50320000 Beiträge zu Versorgungskassen für Arbeitnehmer	6.172,27	8.000	8.000	8.800	9.020	9.245
		50420000 Beiträge zur gesetzlichen Sozialversicherung für Arbeitnehmer	17.674,37	19.000	20.000	22.000	22.550	23.115
		50490000 Beiträge zur gesetzlichen Sozialversicherung für Sonstige	2.355,12	3.000	3.000	3.300	3.385	3.465
		50629000 Sonstige	159,60	160	160	160	160	160
		50791000 Ehrensoldrückstellungen	4.502,00	6.000	6.000	6.000	6.000	6.000
		50820000 Zuführungen zu Rückstellungen für nicht genommenen Urlaub, Überstunden u.ä. für Arbeitnehmer	4.118,62	2.000	2.000	2.000	2.000	2.000
		50900000 Pauschalierte Lohnsteuer (auch Zahlungen über Knappschaft)	735,38	2.050	1.850	2.035	2.085	2.140
		51130000 Versorgungsaufwendungen für ehrenamtlich Tätige	3.034,00	2.995	2.920	2.886	2.886	2.886
E 10	-	Aufwendungen für Sach- und Dienstleistungen	23.747,73	32.510	45.000	41.955	42.320	42.570
		52210000 Aufwendungen für Strom	1.067,42	1.350	2.700	2.805	2.895	2.950
		52220000 Aufwendungen für Gas	1.410,96	1.550	7.750	8.060	8.300	8.470
		52230000 Aufwendungen für Wasser/Abwasser	785,82	4.550	4.650	1.185	1.215	1.235
		52260000 Aufwendungen für die Abfallbeseitigung	153,40	160	175	180	185	190
		52311000 Unterhaltung der Grundstücke	0,00	250	250	250	250	250

Teilergebnishaushalt 2023

Gemeinde: 21 OG Ruppach-Goldhausen

Teilhaushalt 01 Zentrale Verwaltung

lfd. Nr.	Teilergebnishaushalt	Ergebnis des Haushaltsvorjahres	Ansätze des Haushaltsvorjahres einschl. Nachträge	Ansatz des Haushaltsjahres	Planungsdaten des Haushaltsfolgejahres	Planungsdaten des zweiten Haushaltsfolgejahres	Planungsdaten des dritten Haushaltsfolgejahres
		2021	2022	2023	2024	2025	2026
		in €	in €	in €	in €	in €	in €
	52313000 Gebäude einschließlich der Bestandteile, die dem Gebäude zuzurechnen sind	2.319,36	2.750	3.250	3.250	3.250	3.250
	52323000 Gebäude einschließlich der Bestandteile, die dem Gebäude zuzurechnen sind	0,00	0	3.300	3.300	3.300	3.300
	52351000 Wartungs- und Instandsetzungskosten	6.281,19	8.000	8.000	8.000	8.000	8.000
	52352000 Betriebs- und Schmierstoffe	4.338,34	6.000	6.000	6.000	6.000	6.000
	52353000 Reifen	209,76	500	1.000	1.000	1.000	1.000
	52370000 Unterhaltung der Betriebs- und Geschäftsausstattung	4.843,90	3.550	4.050	4.050	4.050	4.050
	52380000 Geringwertige Geräte, Ausstattungs-, Ausrüstungs- und sonstige Gebrauchsgegenstände	2.144,30	3.500	3.500	3.500	3.500	3.500
	52543000 Kostenerstattungen an Gemeinden und Gemeindeverbände	193,28	200	225	225	225	225
	52550000 Kostenerstattungen an den privaten Bereich	0,00	150	150	150	150	150
E 11	- Abschreibungen	25.261,75	27.550	27.217	26.717	27.167	26.467
	53470000 Abschreibungen auf bebaute Grundstücke und grundstücksgleiche Rechte mit Verwaltungsgebäuden	3.992,00	4.000	4.000	4.000	4.000	4.000
	53490000 Abschreibungen auf bebaute Grundstücke und grundstücksgleiche Rechte mit sonstigen Gebäuden	4.518,00	4.500	4.500	4.500	4.500	4.500
	53810000 Abschreibungen auf Fahrzeuge	15.764,00	17.650	17.200	17.150	17.150	17.150
	53850000 Abschreibungen auf die Betriebs- und Geschäftsausstattung	987,75	900	800	600	600	600
	53990000 Sonstige Abschreibungen	0,00	500	717	467	917	217
E 12	- Zuwendungen, Umlagen und sonstige Transferaufwendungen	3.185,00	3.185	2.825	2.825	2.825	2.825
	54190000 Zuweisungen und Zuschüsse für laufende Zwecke an Sonstige	3.185,00	3.185	2.825	2.825	2.825	2.825
E 13	- Aufwendungen der sozialen Sicherung	0,00	0	0	0	0	0
E 14	- Sonstige laufenden Aufwendungen	10.557,86	26.001	24.853	22.324	22.879	22.857
	56120000 Aufwendungen für Aus- und Fortbildung, Umschulung	0,00	400	400	400	400	400
	56130000 Aufwendungen für übernommene Reisekosten für Dienstreisen und Dienstgänge	0,00	25	25	25	25	25
	56140000 Aufwendungen für allgemeine Betreuung der Bediensteten	147,63	2.300	1.300	1.300	1.300	1.300
	56150000 Aufwendungen für Dienst- und Schutzkleidung, persönliche Ausrüstungsgegenstände	1.146,14	1.500	1.500	1.500	1.500	1.500
	56190000 Sonstige Personalnebenaufwendungen	0,00	25	25	25	25	25
	56210000 Mieten, Pachten und Erbbauzinsen	225,58	250	250	250	250	250
	56251000 Vergütungen einschließlich Reisekosten an Sachverständige	0,00	2.000	1.000	1.000	1.000	1.000
	56310000 Büromaterial	28,35	50	50	50	50	50
	56341000 Fermeldegebühren	1.023,55	1.200	1.300	1.300	1.300	1.300
	56346000 Rundfunk- und Fernsehgebühren	69,96	70	75	75	75	75
	56360000 Öffentlichkeitsarbeit	505,76	1.000	2.000	2.000	2.000	2.000
	56390000 Geschäftsaufwendungen / Sonstiges	2.022,25	7.750	7.250	6.250	6.250	6.250
	56412000 Kfz-Versicherungen	2.790,46	3.000	3.000	3.000	3.000	3.000
	56416000 Umlagen an Schadensausgleichskassen	1.055,33	1.150	1.300	1.300	1.300	1.300

Gemeinde: 21 OG Ruppach-Goldhausen

Teilhaushalt 01 Zentrale Verwaltung

lfd. Nr.	Teilergebnishaushalt	Ergebnis des Haushaltsvorjahres	Ansätze des Haushaltsvorjahres einschl. Nachträge	Ansatz des Haushaltsjahres	Planungsdaten des Haushaltsfolgejahres	Planungsdaten des zweiten Haushaltsfolgejahres	Planungsdaten des dritten Haushaltsfolgejahres
		2021	2022	2023	2024	2025	2026
		in €	in €	in €	in €	in €	in €
	56420000 Beiträge zu Wirtschaftsverbänden, Berufsvertretungen und Vereinen	150,00	150	150	150	150	150
	56512000 Verluste aus dem Abgang von Gegenständen des Anlagevermögens - Sachanlagen	0,00	0	1.000	1.000	1.000	1.000
	56810000 Grundsteuer	564,46	1.630	1.770	770	770	770
	56820000 Kraftfahrzeugsteuer	528,00	550	550	550	550	550
	56920000 Verfügungsmittel	0,00	250	250	250	250	250
	56930000 Repräsentationen	300,39	2.000	1.000	1.000	1.000	1.000
	56990000 Sonstige Aufwendungen	0,00	707	658	129	684	662
E 15	= Summe der laufenden Aufwendungen aus Verwaltungstätigkeit (Summe E 9 bis E 14)	205.363,27	251.451	263.525	272.552	278.092	281.880
E 16	= Laufendes Ergebnis aus Verwaltungstätigkeit (Saldo E 8 und E 15)	-137.235,47	-185.293	-130.079	-208.441	-213.046	-217.249
E 17	+ Zinserträge und sonstige Finanzerträge	0,00	0	0	0	0	0
E 18	- Zinsaufwendungen und sonstige Finanzaufwendungen	0,00	0	0	0	0	0
E 19	= Saldo der Zins - und sonstigen Finanzerträge und -aufwendungen (Saldo E 17 und E 18)	0,00	0	0	0	0	0
E 20	= Ordentliches Ergebnis (Summe E 16 bis E 19)	-137.235,47	-185.293	-130.079	-208.441	-213.046	-217.249
E 21	Außerordentliches Ergebnis	0,00	0	0	0	0	0
E 22	Saldo aus internen Leistungsbeziehungen	61.840,53	73.500	71.000	71.000	71.000	71.000
E 23	= Jahresergebnis (Jahresüberschuss / Jahresfehlbetrag) des Teilhaushalts (Summe E 20 bis E 22)	-75.394,94	-111.793	-59.079	-137.441	-142.046	-146.249

Teilfinanzhaushalt 2023

Gemeinde: 21 OG Ruppach-Goldhausen

Teilhaushalt 01 Zentrale Verwaltung

lfd. Nr.	Teilfinanzhaushalt		Ergebnis des Haushaltsvorjahres	Ansätze des Haushaltsvorjahres einschl. Nachträge	Ansatz des Haushaltsjahres	Planungsdaten des Haushaltsfolgejahres	Planungsdaten des zweiten Haushaltsfolgejahres	Planungsdaten des dritten Haushaltsfolgejahres
			2021	2022	2023	2024	2025	2026
			in €	in €	in €	in €	in €	in €
F 1	+	Steuern und ähnliche Abgaben	0,00	0	0	0	0	0
F 2	+	Zuwendungen, allgemeine Umlagen und sonstige Transfereinzahlungen	0,00	0	0	0	0	0
F 3	+	Einzahlungen der sozialen Sicherung	0,00	0	0	0	0	0
F 4	+	Öffentlich-rechtliche Leistungsentgelte	0,00	0	0	0	0	0
F 5	+	Privatrechtliche Leistungsentgelte	9.585,98	7.500	6.000	6.000	6.000	6.000
F 6	+	Kostenerstattungen und Kostenumlagen	56.380,61	55.350	55.000	55.000	55.000	55.000
F 7	+	Sonstige laufende Einzahlungen	0,00	1.058	70.146	711	896	881
F 8	=	Summe der laufenden Einzahlungen aus Verwaltungstätigkeit (Summe F 1 bis F 7)	65.966,59	63.908	131.146	61.711	61.896	61.881
F 9	-	Personal- und Versorgungsauszahlungen	134.680,62	154.205	155.630	170.731	174.901	179.161
F 10	-	Auszahlungen für Sach- und Dienstleistungen	24.854,88	32.510	45.000	41.955	42.320	42.570
F 11	-	* nicht besetzt *	0,00	0	0	0	0	0
F 12	-	Zuwendungen, Umlagen und sonstige Transferauszahlungen	2.825,00	3.185	2.825	2.825	2.825	2.825
F 13	-	Auszahlungen der sozialen Sicherung	0,00	0	0	0	0	0
F 14	-	Sonstige laufende Auszahlungen	10.240,86	26.001	23.853	21.324	21.879	21.857
F 15	=	Summe der laufenden Auszahlungen aus Verwaltungstätigkeit (Summe F 9 bis F 14)	172.601,36	215.901	227.308	236.835	241.925	246.413
F 16	=	Saldo der laufenden Ein- und Auszahlungen aus Verwaltungstätigkeit	-106.634,77	-151.993	-96.162	-175.124	-180.029	-184.532
F 17	+	Zinseinzahlungen und sonstige Finanzeinzahlungen	0,00	0	0	0	0	0
F 18	-	Zinsauszahlungen und sonstige Finanzauszahlungen	0,00	0	0	0	0	0
F 19	=	Saldo der Zins- und der sonstigen Finanzen- und -auszahlungen	0,00	0	0	0	0	0
F 20	=	Saldo der ordentlichen Ein- und Auszahlungen (Summe F 16 + F 19)	-106.634,77	-151.993	-96.162	-175.124	-180.029	-184.532
F 21		Saldo der außerordentlichen Ein- und Auszahlungen	0,00	0	0	0	0	0
F 22		Saldo der Ein- und Auszahlungen aus internen Leistungsbeziehungen	61.840,53	73.500	71.000	71.000	71.000	71.000
F 23		Summe der ordentlichen und außerordentlichen Ein- und Auszahlungen (Summe F 21 + F 22)	-44.794,24	-78.493	-25.162	-104.124	-109.029	-113.532
F 24	+	Einzahlungen aus Investitionszuwendungen	0,00	0	0	0	0	0
F 25	+	Einzahlungen aus Beiträgen und ähnlichen Entgelten	0,00	0	0	0	0	0
F 26	+	Sonstige Investitionseinzahlungen	0,00	156.500	0	0	0	0
F 27	=	Summe der Einzahlungen aus Investitionstätigkeit (Summe F 24 bis F 26)	0,00	156.500	0	0	0	0
F 28	-	Auszahlungen für immaterielle Vermögensgegenstände	0,00	0	0	0	0	0
F 29	-	Auszahlungen für Sachanlagen	1.576,75	116.000	23.000	18.000	18.000	18.000
F 30	-	Auszahlungen für Finanzanlagen	0,00	0	0	0	0	0
F 31	-	Sonstige Investitionsauszahlungen	0,00	0	0	0	0	0
F 32	=	Summe der Auszahlungen aus Investitionstätigkeit (Summe F 28 bis F 31)	1.576,75	116.000	23.000	18.000	18.000	18.000
F 33	=	Saldo der Ein- und Auszahlungen aus Investitionstätigkeit (Saldo F 27 und F 32)	-1.576,75	40.500	-23.000	-18.000	-18.000	-18.000
F 34	=	Finanzmittelüberschuss /-fehlbetrag des Teilhaushalts (Summe F 23 + F 33)	-46.370,99	-37.993	-48.162	-122.124	-127.029	-131.532

Produktorientierte Darstellung

Teilergebnishaushalt 1
Teilfinanzhaushalt 1

mit Darstellung der
einzelnen Produktsachkonten

Teilergebnishaushalt 2023

Gemeinde: 21 OG Ruppach-Goldhausen

Teilhaushalt 01 Zentrale Verwaltung
Leistung 11100 Verwaltungssteuerung

lfd. Nr.	Teilergebnishaushalt		Ergebnis des Haushalts-	Ansätze des Haushalts-	Ansatz des Haushalts-	Planungs-	Planungs-	Planungs-
			vorjahres	vorjahres einschl. Nachträge	jahres	daten des Haushalts-	daten des zweiten Haushalts-	daten des dritten Haushalts-
			2021	2022	2023	2024	2025	2026
			in €	in €	in €	in €	in €	in €
E 1	+	Steuern und ähnliche Abgaben	0,00	0	0	0	0	0
E 2	+	Zuwendungen, allgemeine Umlagen und sonstige Transfererträge	2.283,00	2.250	2.300	2.400	3.150	2.750
		41510000 Sonderposten aus Zuwendungen	2.283,00	2.250	2.250	2.250	2.250	2.250
		41590000 Sonstige Sonderposten (Planabrundungsbetrag Ergebnishaushalt)	0,00	0	50	150	900	500
E 3	+	Erträge der sozialen Sicherung	0,00	0	0	0	0	0
E 4	+	Öffentlich-rechtliche Leistungsentgelte	0,00	0	0	0	0	0
E 5	+	Privatrechtliche Leistungsentgelte	3.120,00	1.600	100	100	100	100
		44110000 Erträge aus Verkäufen von Vorräten (Verkauf von Fahnen / Chroniken)	0,00	100	100	100	100	100
		44120000 Mieten und Pachten (Mieteinnahmen inkl. Nebenkostenabrechnungen Richard-Henkes-Haus)	3.120,00	1.500	0	0	0	0
E 6	+	Kostenerstattungen und Kostenumlagen	0,00	0	0	0	0	0
E 7	+	Sonstige laufende Erträge	665,00	1.008	96	661	846	831
		46290000 Weitere sonstige laufende Erträge / Sonstige - Dankeschön-Betrag für die Teilnahme "Aktion Saubere Landschaft"; 30 € - Planabrundungsbetrag Finanzhaushalt; 96 €	0,00	1.008	96	661	846	831
		46614000 Erträge aus der Auflösung von Rückstellungen (Korrektur / Anpassung Ehrensoldrückstellung)	665,00	0	0	0	0	0
E 8	=	Summe der laufenden Erträge aus Verwaltungstätigkeit (Summe E 1 bis E 7)	6.068,00	4.858	2.496	3.161	4.096	3.681
E 9	-	Personal- und Versorgungsaufwendungen	28.239,84	32.045	31.970	34.241	34.881	35.526
		50110000 Bürgermeister	14.088,00	15.000	15.000	16.500	16.915	17.335
		50120000 Beigeordnete	4.236,00	5.000	5.000	5.500	5.640	5.780
		50490000 Beiträge zur gesetzlichen Sozialversicherung für Sonstige	2.355,12	3.000	3.000	3.300	3.385	3.465
		50791000 Ehrensoldrückstellungen	4.502,00	6.000	6.000	6.000	6.000	6.000
		50900000 Pauschalierter Lohnsteuer (auch Zahlungen über Knappschaft)	24,72	50	50	55	55	60
		51130000 Versorgungsaufwendungen für ehrenamtlich Tätige (Ehrensold)	3.034,00	2.995	2.920	2.886	2.886	2.886
E 10	-	Aufwendungen für Sach- und Dienstleistungen	4.306,75	5.150	12.765	13.095	13.360	13.540
		52210000 Aufwendungen für Strom (Richard-Henkes-Haus)	699,19	900	1.800	1.870	1.930	1.965
		52220000 Aufwendungen für Gas (Richard-Henkes-Haus)	922,92	1.100	5.500	5.720	5.890	6.010
		52230000 Aufwendungen für Wasser/Abwasser (Richard-Henkes-Haus)	692,95	800	900	935	965	985
		52260000 Aufwendungen für die Abfallbeseitigung (Richard-Henkes-Haus)	153,40	160	175	180	185	190
		52311000 Unterhaltung der Grundstücke Unterhaltung Richard-Henkes-Haus / Außenanlage - jährlicher Pauschalansatz; 250 €	0,00	250	250	250	250	250
		52313000 Gebäude einschließlich der Bestandteile, die dem Gebäude zuzurechnen sind Unterhaltung Richard-Henkes-Haus / Gebäude - jährlicher Pauschalansatz; 1.750 €	1.628,29	1.250	1.750	1.750	1.750	1.750

Gemeinde: 21 OG Ruppach-Goldhausen

Teilhaushalt 01 Zentrale Verwaltung
 Leistung 11100 Verwaltungssteuerung

Ifd. Nr.	Teilergebnishaushalt	Ergebnis des Haushaltsvorjahres	Ansätze des Haushaltsvorjahres einschl. Nachträge	Ansatz des Haushaltsjahres	Planungsdaten des Haushaltsfolgejahres	Planungsdaten des zweiten Haushaltsfolgejahres	Planungsdaten des dritten Haushaltsfolgejahres
		2021	2022	2023	2024	2025	2026
		in €	in €	in €	in €	in €	in €
	52323000 Gebäude einschließlich der Bestandteile, die dem Gebäude zuzurechnen sind (Unterhaltsreinigung Richard-Henkes-Haus)	0,00	0	1.700	1.700	1.700	1.700
	52370000 Unterhaltung der Betriebs- und Geschäftsausstattung - jährlicher Pauschalansatz; 50 € (u.a. Wartung Feuerlöscher)	0,00	50	50	50	50	50
	52380000 Geringwertige Geräte, Ausstattungs-, Ausrüstungs- und sonstige Gebrauchsgegenstände - jährlicher Pauschalansatz; 500 €	70,00	500	500	500	500	500
	52543000 Kostenerstattungen an Gemeinden und Gemeindeverbände (Erstattung Sachversicherung Richard-Henkes-Haus an VG)	140,00	140	140	140	140	140
E 11	- Abschreibungen	4.248,00	4.800	4.917	4.467	4.917	4.217
	53470000 Abschreibungen auf bebaute Grundstücke und grundstücksgleiche Rechte mit Verwaltungsgebäuden	3.992,00	4.000	4.000	4.000	4.000	4.000
	53850000 Abschreibungen auf die Betriebs- und Geschäftsausstattung	256,00	300	200	0	0	0
	53990000 Sonstige Abschreibungen (Planabrundungsbetrag Ergebnishaushalt)	0,00	500	717	467	917	217
E 12	- Zuwendungen, Umlagen und sonstige Transferaufwendungen	3.185,00	3.185	2.825	2.825	2.825	2.825
	54190000 Zuweisungen und Zuschüsse für laufende Zwecke an Sonstige jährliche Zuschüsse - DRK Kreisverband Westerwald e.V.; 75 € - VdK Ortsgruppe Ru-Go e.V.; 150 € - Freiwillige Feuerwehr Ru-Go; 360 € - Förderverein Kiga St. Barbara e.V.; 150 € - Generationengemeinschaft Ru-Go lebenswert e.V.; 480 € - Gesangverein "Cäcilia" e.V.; 680 € - Angelsportverein e.V.; 150 € - Ski-Club e.V.; 150 € - Förderkreis "Handball" e.V.; 150 € - TUS Ahrbach e.V.; 480 € - DubistWir e.V.; 360 € (entfällt ab 2023)	3.185,00	3.185	2.825	2.825	2.825	2.825
E 13	- Aufwendungen der sozialen Sicherung	0,00	0	0	0	0	0
E 14	- Sonstige laufenden Aufwendungen	2.882,75	8.931	9.028	7.499	8.054	8.032
	56120000 Aufwendungen für Aus- und Fortbildung, Umschulung - jährlicher Pauschalansatz; 150 €	0,00	150	150	150	150	150
	56140000 Aufwendungen für allgemeine Betreuung der Bediensteten (Arbeitsmedizinische Betreuung)	0,00	300	300	300	300	300
	56210000 Mieten, Pachten und Erbbauzinsen (Multifunktionsgerät Gemeindeverwaltung)	225,58	250	250	250	250	250
	56251000 Vergütungen einschließlich Reisekosten an Sachverständige Beratungsleistungen Umsatzsteuer - jährlicher Pauschalansatz; 1.000 € (vorsorglich)	0,00	2.000	1.000	1.000	1.000	1.000

Gemeinde: 21 OG Ruppach-Goldhausen

Teilhaushalt 01 Zentrale Verwaltung
 Leistung 11100 Verwaltungssteuerung

lfd. Nr.	Teilergebnishaushalt	Ergebnis des Haushaltsvorjahres	Ansätze des Haushaltsvorjahres einschl. Nachträge	Ansatz des Haushaltsjahres	Planungsdaten des Haushaltsfolgejahres	Planungsdaten des zweiten Haushaltsfolgejahres	Planungsdaten des dritten Haushaltsfolgejahres
		2021	2022	2023	2024	2025	2026
		in €	in €	in €	in €	in €	in €
	56310000 Büromaterial	28,35	50	50	50	50	50
	56341000 Fernmeldegebühren - jährlicher Pauschalansatz; 600 € (Festnetz- und Internetanschluss Gemeindeverwaltung)	452,35	600	600	600	600	600
	56360000 Öffentlichkeitsarbeit - jährlicher Pauschalansatz; 2.000 € (Pflege und Support "Homepage" inkl. Webhosting)	505,76	1.000	2.000	2.000	2.000	2.000
	56390000 Geschäftsaufwendungen / Sonstiges - jährlicher Pauschalansatz; 750 € (u.a. Seniorennachmittag) - Sonderbedarf in 2023; 1.000 € (Anschaffung Gemeindefahnen zum Verkauf)	521,82	750	1.750	750	750	750
	56416000 Umlagen an Schadensausgleichskassen (Allgemeine Unfallversicherung)	568,56	600	700	700	700	700
	56420000 Beiträge zu Wirtschaftsverbänden, Berufsvertretungen und Vereinen jährlicher Mitgliedsbeitrag - Förderverein der Grundschule am Ahrbach e.V.; 150 €	150,00	150	150	150	150	150
	56810000 Grundsteuer (Mietobjekte Richard-Henkes-Haus)	129,94	130	170	170	170	170
	56920000 Verfügungsmittel - jährlicher Pauschalansatz; 250 €	0,00	250	250	250	250	250
	56930000 Repräsentationen	300,39	2.000	1.000	1.000	1.000	1.000
	56990000 Sonstige Aufwendungen (Planabrundungsbetrag Finanzhaushalt)	0,00	701	658	129	684	662
E 15	= Summe der laufenden Aufwendungen aus Verwaltungstätigkeit (Summe E 9 bis E 14)	42.862,34	54.111	61.505	62.127	64.037	64.140
E 16	= Laufendes Ergebnis aus Verwaltungstätigkeit (Saldo E 8 und E 15)	-36.794,34	-49.253	-59.009	-58.966	-59.941	-60.459
E 17	+ Zinserträge und sonstige Finanzerträge	0,00	0	0	0	0	0
E 18	- Zinsaufwendungen und sonstige Finanzaufwendungen	0,00	0	0	0	0	0
E 19	= Saldo der Zins - und sonstigen Finanzerträge und -aufwendungen (Saldo E 17 und E 18)	0,00	0	0	0	0	0
E 20	= Ordentliches Ergebnis (Summe E 16 bis E 19)	-36.794,34	-49.253	-59.009	-58.966	-59.941	-60.459
E 21	Außerordentliches Ergebnis	0,00	0	0	0	0	0
E 22	Saldo aus internen Leistungsbeziehungen	-821,37	-1.500	-1.000	-1.000	-1.000	-1.000
E 23	= Jahresergebnis (Jahresüberschuss / Jahresfehlbetrag) des Teilhaushalts (Summe E 20 bis E 22)	-37.615,71	-50.753	-60.009	-59.966	-60.941	-61.459

Gemeinde: 21 OG Ruppach-Goldhausen

Teilhaushalt 01 Zentrale Verwaltung

Leistung 11140 Gremien

lfd. Nr.	Teilergebnishaushalt		Ergebnis des Haushaltsvorjahres	Ansätze des Haushaltsvorjahres einschl. Nachträge	Ansatz des Haushaltsjahres	Planungsdaten des Haushaltsfolgejahres	Planungsdaten des zweiten Haushaltsfolgejahres	Planungsdaten des dritten Haushaltsfolgejahres
			2021	2022	2023	2024	2025	2026
			in €	in €	in €	in €	in €	in €
E 1	+	Steuern und ähnliche Abgaben	0,00	0	0	0	0	0
E 2	+	Zuwendungen, allgemeine Umlagen und sonstige Transfererträge	0,00	0	0	0	0	0
E 3	+	Erträge der sozialen Sicherung	0,00	0	0	0	0	0
E 4	+	Öffentlich-rechtliche Leistungsentgelte	0,00	0	0	0	0	0
E 5	+	Privatrechtliche Leistungsentgelte	0,00	0	0	0	0	0
E 6	+	Kostenerstattungen und Kostenumlagen	0,00	0	0	0	0	0
E 7	+	Sonstige laufende Erträge	0,00	0	0	0	0	0
E 8	=	Summe der laufenden Erträge aus Verwaltungstätigkeit (Summe E 1 bis E 7)	0,00	0	0	0	0	0
E 9	-	Personal- und Versorgungsaufwendungen <i>50140000 Rats- und Ausschussmitglieder - jährlicher Pauschalansatz; 1.200 € (Sitzungsgelder)</i>	430,00	1.500	1.200	1.200	1.200	1.200
E 10	-	Aufwendungen für Sach- und Dienstleistungen <i>52550000 Kostenerstattungen an den privaten Bereich (Lohnausfallkosten für Ratsmitglieder)</i>	0,00	150	150	150	150	150
E 11	-	Abschreibungen	0,00	0	0	0	0	0
E 12	-	Zuwendungen, Umlagen und sonstige Transferaufwendungen	0,00	0	0	0	0	0
E 13	-	Aufwendungen der sozialen Sicherung	0,00	0	0	0	0	0
E 14	-	Sonstige laufenden Aufwendungen <i>56390000 Geschäftsaufwendungen / Sonstiges - jährlicher Pauschalansatz; 500 € (u.a. Getränke für Sitzungen)</i>	77,64	1.000	500	500	500	500
E 15	=	Summe der laufenden Aufwendungen aus Verwaltungstätigkeit (Summe E 9 bis E 14)	507,64	2.650	1.850	1.850	1.850	1.850
E 16	=	Laufendes Ergebnis aus Verwaltungstätigkeit (Saldo E 8 und E 15)	-507,64	-2.650	-1.850	-1.850	-1.850	-1.850
E 17	+	Zinserträge und sonstige Finanzerträge	0,00	0	0	0	0	0
E 18	-	Zinsaufwendungen und sonstige Finanzaufwendungen	0,00	0	0	0	0	0
E 19	=	Saldo der Zins- und sonstigen Finanzerträge und -aufwendungen (Saldo E 17 und E 18)	0,00	0	0	0	0	0
E 20	=	Ordentliches Ergebnis (Summe E 16 bis E 19)	-507,64	-2.650	-1.850	-1.850	-1.850	-1.850
E 21		Außerordentliches Ergebnis	0,00	0	0	0	0	0
E 22		Saldo aus internen Leistungsbeziehungen	0,00	0	0	0	0	0
E 23	=	Jahresergebnis (Jahresüberschuss / Jahresfehlbetrag) des Teilhaushalts (Summe E 20 bis E 22)	-507,64	-2.650	-1.850	-1.850	-1.850	-1.850

Teilergebnishaushalt 2023

Gemeinde: 21 OG Ruppach-Goldhausen

Teilhaushalt 01 Zentrale Verwaltung
Leistung 11420 Liegenschaften

lfd. Nr.	Teilergebnishaushalt		Ergebnis des Haushaltsvorjahres	Ansätze des Haushaltsvorjahres einschl. Nachträge	Ansatz des Haushaltsjahres	Planungsdaten des Haushaltsfolgejahres	Planungsdaten des zweiten Haushaltsfolgejahres	Planungsdaten des dritten Haushaltsfolgejahres
			2021	2022	2023	2024	2025	2026
			in €	in €	in €	in €	in €	in €
E 1	+	Steuern und ähnliche Abgaben	0,00	0	0	0	0	0
E 2	+	Zuwendungen, allgemeine Umlagen und sonstige Transfererträge	0,00	0	0	0	0	0
E 3	+	Erträge der sozialen Sicherung	0,00	0	0	0	0	0
E 4	+	Öffentlich-rechtliche Leistungsentgelte	0,00	0	0	0	0	0
E 5	+	Privatrechtliche Leistungsentgelte	5.915,98	5.900	5.900	5.900	5.900	5.900
		<i>44120000 Mieten und Pachten (Verpachtung von gemeindeeigenen Liegenschaften inkl. Nebenkostenabrechnungen)</i>	<i>5.915,98</i>	<i>5.900</i>	<i>5.900</i>	<i>5.900</i>	<i>5.900</i>	<i>5.900</i>
E 6	+	Kostenerstattungen und Kostenumlagen	0,00	0	0	0	0	0
E 7	+	Sonstige laufende Erträge	0,00	0	70.000	0	0	0
		<i>46112000 Erträge aus der Veräußerung von Grundstücken und Gebäuden (Gewinn aus Grundstücksveräußerungen)</i>	<i>0,00</i>	<i>0</i>	<i>70.000</i>	<i>0</i>	<i>0</i>	<i>0</i>
E 8	=	Summe der laufenden Erträge aus Verwaltungstätigkeit (Summe E 1 bis E 7)	5.915,98	5.900	75.900	5.900	5.900	5.900
E 9	-	Personal- und Versorgungsaufwendungen	0,00	0	0	0	0	0
E 10	-	Aufwendungen für Sach- und Dienstleistungen	146,15	3.810	3.835	335	335	335
		<i>52230000 Aufwendungen für Wasser/Abwasser - jährlicher Pauschalansatz; 250 € (Jagdhaus) - Sonderbedarf in 2022; 3.500 € (gemeindeeigene Baugrundstücke NBG "Laistruth") - Sonderbedarf in 2023; 3.500 € (Neuveranschlagung) (gemeindeeigene Baugrundstücke NBG "Laistruth")</i>	<i>92,87</i>	<i>3.750</i>	<i>3.750</i>	<i>250</i>	<i>250</i>	<i>250</i>
		<i>52543000 Kostenerstattungen an Gemeinden und Gemeindeverbände (Erstattung Sachversicherung Jagdhaus an VG)</i>	<i>53,28</i>	<i>60</i>	<i>85</i>	<i>85</i>	<i>85</i>	<i>85</i>
E 11	-	Abschreibungen	899,00	850	850	850	850	850
		<i>53490000 Abschreibungen auf bebaute Grundstücke und grundstücksgleiche Rechte mit sonstigen Gebäuden (Jagdhaus)</i>	<i>899,00</i>	<i>850</i>	<i>850</i>	<i>850</i>	<i>850</i>	<i>850</i>
E 12	-	Zuwendungen, Umlagen und sonstige Transferaufwendungen	0,00	0	0	0	0	0
E 13	-	Aufwendungen der sozialen Sicherung	0,00	0	0	0	0	0
E 14	-	Sonstige laufende Aufwendungen	582,25	6.000	5.100	4.100	4.100	4.100
		<i>56390000 Geschäftsaufwendungen / Sonstiges - jährlicher Pauschalansatz; 3.500 € (Umwelt und Naturschutz)</i>	<i>147,73</i>	<i>4.500</i>	<i>3.500</i>	<i>3.500</i>	<i>3.500</i>	<i>3.500</i>
		<i>56810000 Grundsteuer - jährlicher Pauschalansatz; 600 € (Liegenschaften) - Sonderbedarf in 2022; 1.000 € (gemeindeeigene Baugrundstücke NBG "Laistruth") - Sonderbedarf in 2023; 1.000 € (Neuveranschlagung) (gemeindeeigene Baugrundstücke NBG "Laistruth")</i>	<i>434,52</i>	<i>1.500</i>	<i>1.600</i>	<i>600</i>	<i>600</i>	<i>600</i>
E 15	=	Summe der laufenden Aufwendungen aus Verwaltungstätigkeit (Summe E 9 bis E 14)	1.627,40	10.660	9.785	5.285	5.285	5.285
E 16	=	Laufendes Ergebnis aus Verwaltungstätigkeit (Saldo E 8 und E 15)	4.288,58	-4.760	66.115	615	615	615

Gemeinde: 21 OG Ruppach-Goldhausen

Teilhaushalt 01 Zentrale Verwaltung

Leistung 11420 Liegenschaften

lfd. Nr.	Teilergebnishaushalt		Ergebnis des Haushaltsvorjahres	Ansätze des Haushaltsvorjahres einschl. Nachträge	Ansatz des Haushaltsjahres	Planungsdaten des Haushaltsfolgejahres	Planungsdaten des zweiten Haushaltsfolgejahres	Planungsdaten des dritten Haushaltsfolgejahres
			2021	2022	2023	2024	2025	2026
			in €	in €	in €	in €	in €	in €
E 17	+	Zinserträge und sonstige Finanzerträge	0,00	0	0	0	0	0
E 18	-	Zinsaufwendungen und sonstige Finanzaufwendungen	0,00	0	0	0	0	0
E 19	=	Saldo der Zins- und sonstigen Finanzerträge und -aufwendungen (Saldo E 17 und E 18)	0,00	0	0	0	0	0
E 20	=	Ordentliches Ergebnis (Summe E 16 bis E 19)	4.288,58	-4.760	66.115	615	615	615
E 21		Außerordentliches Ergebnis	0,00	0	0	0	0	0
E 22		Saldo aus internen Leistungsbeziehungen	-8.084,01	-10.000	-10.000	-10.000	-10.000	-10.000
E 23	=	Jahresergebnis (Jahresüberschuss / Jahresfehlbetrag) des Teilhaushalts (Summe E 20 bis E 22)	-3.795,43	-14.760	56.115	-9.385	-9.385	-9.385

Teilergebnishaushalt 2023

Gemeinde: 21 OG Ruppach-Goldhausen

Teilhaushalt 01 Zentrale Verwaltung

Leistung 11430 Bauhof

lfd. Nr.	Teilergebnishaushalt		Ergebnis des Haushaltsvorjahres	Ansätze des Haushaltsvorjahres einschl. Nachträge	Ansatz des Haushaltsjahres	Planungsdaten des Haushaltsfolgejahres	Planungsdaten des zweiten Haushaltsfolgejahres	Planungsdaten des dritten Haushaltsfolgejahres
			2021	2022	2023	2024	2025	2026
			in €	in €	in €	in €	in €	in €
E 1	+	Steuern und ähnliche Abgaben	0,00	0	0	0	0	0
E 2	+	Zuwendungen, allgemeine Umlagen und sonstige Transfererträge	0,00	0	0	0	0	0
E 3	+	Erträge der sozialen Sicherung	0,00	0	0	0	0	0
E 4	+	Öffentlich-rechtliche Leistungsentgelte	0,00	0	0	0	0	0
E 5	+	Privatrechtliche Leistungsentgelte	0,00	0	0	0	0	0
E 6	+	Kostenerstattungen und Kostenumlagen	56.143,82	55.350	55.000	55.000	55.000	55.000
		<i>44243000 Kostenerstattungen und Kostenumlagen von Gemeinden und Gemeindeverbänden (Lohnkostenerstattungen für Einsatz der Gemeindearbeiter an der Grundschule durch die VG)</i>	<i>54.750,80</i>	<i>55.000</i>	<i>55.000</i>	<i>55.000</i>	<i>55.000</i>	<i>55.000</i>
		<i>44290000 Kostenerstattungen und Kostenumlagen von Sonstigen (Erstattung Kfz-Versicherungsbeitrag durch den Förderverein der FFW Ru-Go)</i>	<i>1.393,02</i>	<i>350</i>	<i>0</i>	<i>0</i>	<i>0</i>	<i>0</i>
E 7	+	Sonstige laufende Erträge	0,00	50	50	50	50	50
		<i>46270000 Versicherungserstattungen</i>	<i>0,00</i>	<i>50</i>	<i>50</i>	<i>50</i>	<i>50</i>	<i>50</i>
E 8	=	Summe der laufenden Erträge aus Verwaltungstätigkeit (Summe E 1 bis E 7)	56.143,82	55.400	55.050	55.050	55.050	55.050
E 9	-	Personal- und Versorgungsaufwendungen	113.941,09	128.660	130.460	143.290	146.820	150.435
		<i>50221000 Vergütungen</i>	<i>83.694,84</i>	<i>95.000</i>	<i>96.000</i>	<i>105.600</i>	<i>108.240</i>	<i>110.945</i>
		<i>50222000 Leistungszulagen</i>	<i>1.410,73</i>	<i>2.500</i>	<i>2.500</i>	<i>2.750</i>	<i>2.820</i>	<i>2.890</i>
		<i>50320000 Beiträge zu Versorgungskassen für Arbeitnehmer</i>	<i>6.172,27</i>	<i>8.000</i>	<i>8.000</i>	<i>8.800</i>	<i>9.020</i>	<i>9.245</i>
		<i>50420000 Beiträge zur gesetzlichen Sozialversicherung für Arbeitnehmer</i>	<i>17.674,37</i>	<i>19.000</i>	<i>20.000</i>	<i>22.000</i>	<i>22.550</i>	<i>23.115</i>
		<i>50629000 Sonstige</i>	<i>159,60</i>	<i>160</i>	<i>160</i>	<i>160</i>	<i>160</i>	<i>160</i>
		<i>50820000 Zuführungen zu Rückstellungen für nicht genommenen Urlaub, Überstunden u.ä. für Arbeitnehmer</i>	<i>4.118,62</i>	<i>2.000</i>	<i>2.000</i>	<i>2.000</i>	<i>2.000</i>	<i>2.000</i>
		<i>50900000 Pauschalierte Lohnsteuer (auch Zahlungen über Knappschaft)</i>	<i>710,66</i>	<i>2.000</i>	<i>1.800</i>	<i>1.980</i>	<i>2.030</i>	<i>2.080</i>
E 10	-	Aufwendungen für Sach- und Dienstleistungen	19.294,83	23.400	28.250	28.375	28.475	28.545
		<i>52210000 Aufwendungen für Strom</i>	<i>368,23</i>	<i>450</i>	<i>900</i>	<i>935</i>	<i>965</i>	<i>985</i>
		<i>52220000 Aufwendungen für Gas</i>	<i>488,04</i>	<i>450</i>	<i>2.250</i>	<i>2.340</i>	<i>2.410</i>	<i>2.460</i>
		<i>52313000 Gebäude einschließlich der Bestandteile, die dem Gebäude zuzurechnen sind - jährlicher Pauschalansatz; 1.500 €</i>	<i>691,07</i>	<i>1.500</i>	<i>1.500</i>	<i>1.500</i>	<i>1.500</i>	<i>1.500</i>
		<i>52323000 Gebäude einschließlich der Bestandteile, die dem Gebäude zuzurechnen sind (Unterhaltsreinigung Toilettenanlage FW-Gerätehaus/Bauhof)</i>	<i>0,00</i>	<i>0</i>	<i>1.600</i>	<i>1.600</i>	<i>1.600</i>	<i>1.600</i>
		<i>52351000 Wartungs- und Instandsetzungskosten - jährlicher Pauschalansatz; 8.000 €</i>	<i>6.281,19</i>	<i>8.000</i>	<i>8.000</i>	<i>8.000</i>	<i>8.000</i>	<i>8.000</i>
		<i>52352000 Betriebs- und Schmierstoffe - jährlicher Pauschalansatz; 6.000 €</i>	<i>4.338,34</i>	<i>6.000</i>	<i>6.000</i>	<i>6.000</i>	<i>6.000</i>	<i>6.000</i>
		<i>52353000 Reifen</i>	<i>209,76</i>	<i>500</i>	<i>1.000</i>	<i>1.000</i>	<i>1.000</i>	<i>1.000</i>
		<i>52370000 Unterhaltung der Betriebs- und Geschäftsausstattung - jährlicher Pauschalansatz; 4.000 €</i>	<i>4.843,90</i>	<i>3.500</i>	<i>4.000</i>	<i>4.000</i>	<i>4.000</i>	<i>4.000</i>

Gemeinde: 21 OG Ruppach-Goldhausen

Teilhaushalt 01 Zentrale Verwaltung
Leistung 11430 Bauhof

lfd. Nr.	Teilergebnishaushalt	Ergebnis des Haushaltsvorjahres	Ansätze des Haushaltsvorjahres einschl. Nachträge	Ansatz des Haushaltsjahres	Planungsdaten des Haushaltsfolgejahres	Planungsdaten des zweiten Haushaltsfolgejahres	Planungsdaten des dritten Haushaltsfolgejahres
		2021	2022	2023	2024	2025	2026
		in €	in €	in €	in €	in €	in €
	52380000 Geringwertige Geräte, Ausstattungs-, Ausrüstungs- und sonstige Gebrauchsgegenstände - jährlicher Pauschalansatz: 3.000 €	2.074,30	3.000	3.000	3.000	3.000	3.000
E 11	- Abschreibungen	20.114,75	21.900	21.450	21.400	21.400	21.400
	53490000 Abschreibungen auf bebaute Grundstücke und grundstücksgleiche Rechte mit sonstigen Gebäuden	3.619,00	3.650	3.650	3.650	3.650	3.650
	53810000 Abschreibungen auf Fahrzeuge	15.764,00	17.650	17.200	17.150	17.150	17.150
	53850000 Abschreibungen auf die Betriebs- und Geschäftsausstattung	731,75	600	600	600	600	600
E 12	- Zuwendungen, Umlagen und sonstige Transferaufwendungen	0,00	0	0	0	0	0
E 13	- Aufwendungen der sozialen Sicherung	0,00	0	0	0	0	0
E 14	- Sonstige laufende Aufwendungen	7.015,22	10.070	10.225	10.225	10.225	10.225
	56120000 Aufwendungen für Aus- und Fortbildung, Umschulung	0,00	250	250	250	250	250
	56130000 Aufwendungen für übernommene Reisekosten für Dienstreisen und Dienstgänge	0,00	25	25	25	25	25
	56140000 Aufwendungen für allgemeine Betreuung der Bediensteten (Arbeitsmedizinische Betreuung Beschäftigte Bauhof)	147,63	2.000	1.000	1.000	1.000	1.000
	56150000 Aufwendungen für Dienst- und Schutzkleidung, persönliche Ausrüstungsgegenstände - jährlicher Pauschalansatz: 1.500 €	1.146,14	1.500	1.500	1.500	1.500	1.500
	56190000 Sonstige Personalnebenaufwendungen (Erstattung Führungszeugnis)	0,00	25	25	25	25	25
	56341000 Fernmeldegebühren (Diensthandys Gemeindearbeiter)	571,20	600	700	700	700	700
	56346000 Rundfunk- und Fernsehgebühren (Rundfunkbeitrag)	69,96	70	75	75	75	75
	56390000 Geschäftsaufwendungen / Sonstiges	1.275,06	1.500	1.500	1.500	1.500	1.500
	56412000 Kfz-Versicherungen	2.790,46	3.000	3.000	3.000	3.000	3.000
	56416000 Umlagen an Schadensausgleichskassen (Unfallversicherung Beschäftigte Bauhof)	486,77	550	600	600	600	600
	56512000 Verluste aus dem Abgang von Gegenständen des Anlagevermögens - Sachanlagen	0,00	0	1.000	1.000	1.000	1.000
	56820000 Kraftfahrzeugsteuer	528,00	550	550	550	550	550
E 15	= Summe der laufenden Aufwendungen aus Verwaltungstätigkeit (Summe E 9 bis E 14)	160.365,89	184.030	190.385	203.290	206.920	210.605
E 16	= Laufendes Ergebnis aus Verwaltungstätigkeit (Saldo E 8 und E 15)	-104.222,07	-128.630	-135.335	-148.240	-151.870	-155.555
E 17	+ Zinserträge und sonstige Finanzerträge	0,00	0	0	0	0	0
E 18	- Zinsaufwendungen und sonstige Finanzaufwendungen	0,00	0	0	0	0	0
E 19	= Saldo der Zins - und sonstigen Finanzerträge und -aufwendungen (Saldo E 17 und E 18)	0,00	0	0	0	0	0
E 20	= Ordentliches Ergebnis (Summe E 16 bis E 19)	-104.222,07	-128.630	-135.335	-148.240	-151.870	-155.555
E 21	Außerordentliches Ergebnis	0,00	0	0	0	0	0
E 22	Saldo aus internen Leistungsbeziehungen	70.745,91	85.000	82.000	82.000	82.000	82.000
E 23	= Jahresergebnis (Jahresüberschuss / Jahresfehlbetrag) des Teilhaushalts (Summe E 20 bis E 22)	-33.476,16	-43.630	-53.335	-66.240	-69.870	-73.555

Teilfinanzhaushalt 2023

Gemeinde: 21 OG Ruppach-Goldhausen

Teilhaushalt 01 Zentrale Verwaltung
Leistung 11100 Verwaltungssteuerung

lfd. Nr.	Teilfinanzhaushalt		Ergebnis des Haushalts-	Ansätze des Haushalts-	Ansatz des Haushalts-	Planungs-	Planungs-	Planungs-
			vorjahres	vorjahres einschl. Nachträge	jahres	daten des Haushalts-	daten des zweiten Haushalts-	daten des dritten Haushalts-
			2021	2022	2023	2024	2025	2026
			in €	in €	in €	in €	in €	in €
F 1	+	Steuern und ähnliche Abgaben	0,00	0	0	0	0	0
F 2	+	Zuwendungen, allgemeine Umlagen und sonstige Transfereinzahlungen	0,00	0	0	0	0	0
F 3	+	Einzahlungen der sozialen Sicherung	0,00	0	0	0	0	0
F 4	+	Öffentlich-rechtliche Leistungsentgelte	0,00	0	0	0	0	0
F 5	+	Privatrechtliche Leistungsentgelte	3.120,00	1.600	100	100	100	100
F 6	+	Kostenerstattungen und Kostenumlagen	0,00	0	0	0	0	0
F 7	+	Sonstige laufende Einzahlungen	0,00	1.008	96	661	846	831
F 8	=	Summe der laufenden Einzahlungen aus Verwaltungstätigkeit (Summe F 1 bis F 7)	3.120,00	2.608	196	761	946	931
F 9	-	Personal- und Versorgungsauszahlungen	24.428,15	26.045	25.970	28.241	28.881	29.526
F 10	-	Auszahlungen für Sach- und Dienstleistungen	4.234,53	5.150	12.765	13.095	13.360	13.540
F 11	-	* nicht besetzt *	0,00	0	0	0	0	0
F 12	-	Zuwendungen, Umlagen und sonstige Transferauszahlungen	2.825,00	3.185	2.825	2.825	2.825	2.825
F 13	-	Auszahlungen der sozialen Sicherung	0,00	0	0	0	0	0
F 14	-	Sonstige laufende Auszahlungen	2.713,38	8.931	9.028	7.499	8.054	8.032
F 15	=	Summe der laufenden Auszahlungen aus Verwaltungstätigkeit (Summe F 9 bis F 14)	34.201,06	43.311	50.588	51.660	53.120	53.923
F 16	=	Saldo der laufenden Ein- und Auszahlungen aus Verwaltungstätigkeit	-31.081,06	-40.703	-50.392	-50.899	-52.174	-52.992
F 17	+	Zinseinzahlungen und sonstige Finanzeinzahlungen	0,00	0	0	0	0	0
F 18	-	Zinsauszahlungen und sonstige Finanzauszahlungen	0,00	0	0	0	0	0
F 19	=	Saldo der Zins- und der sonstigen Finanzen- und -auszahlungen	0,00	0	0	0	0	0
F 20	=	Saldo der ordentlichen Ein- und Auszahlungen (Summe F 16 + F 19)	-31.081,06	-40.703	-50.392	-50.899	-52.174	-52.992
F 21		Saldo der außerordentlichen Ein- und Auszahlungen	0,00	0	0	0	0	0
F 22		Saldo der Ein- und Auszahlungen aus internen Leistungsbeziehungen	-821,37	-1.500	-1.000	-1.000	-1.000	-1.000
F 23		Summe der ordentlichen und außerordentlichen Ein- und Auszahlungen (Summe F 21 + F 22)	-31.902,43	-42.203	-51.392	-51.899	-53.174	-53.992
F 24	+	Einzahlungen aus Investitionszuwendungen	0,00	0	0	0	0	0
F 25	+	Einzahlungen aus Beiträgen und ähnlichen Entgelten	0,00	0	0	0	0	0
F 26	+	Sonstige Investitionseinzahlungen	0,00	0	0	0	0	0
F 27	=	Summe der Einzahlungen aus Investitionstätigkeit (Summe F 24 bis F 26)	0,00	0	0	0	0	0
F 28	-	Auszahlungen für immaterielle Vermögensgegenstände	0,00	0	0	0	0	0
F 29	-	Auszahlungen für Sachanlagen	0,00	0	0	0	0	0
F 30	-	Auszahlungen für Finanzanlagen	0,00	0	0	0	0	0
F 31	-	Sonstige Investitionsauszahlungen	0,00	0	0	0	0	0
F 32	=	Summe der Auszahlungen aus Investitionstätigkeit (Summe F 28 bis F 31)	0,00	0	0	0	0	0
F 33	=	Saldo der Ein- und Auszahlungen aus Investitionstätigkeit (Saldo F 27 und F 32)	0,00	0	0	0	0	0
F 34	=	Finanzmittelüberschuss /-fehlbetrag des Teilhaushalts (Summe F 23 + F 33)	-31.902,43	-42.203	-51.392	-51.899	-53.174	-53.992

Teilfinanzhaushalt 2023

Gemeinde: 21 OG Ruppach-Goldhausen

Teilhaushalt 01 Zentrale Verwaltung

Leistung 11140 Gremien

lfd. Nr.	Teilfinanzhaushalt		Ergebnis des Haushaltsvorjahres	Ansätze des Haushaltsvorjahres einschl. Nachträge	Ansatz des Haushaltsjahres	Planungsdaten des Haushaltsfolgejahres	Planungsdaten des zweiten Haushaltsfolgejahres	Planungsdaten des dritten Haushaltsfolgejahres
			2021	2022	2023	2024	2025	2026
			in €	in €	in €	in €	in €	in €
F 1	+	Steuern und ähnliche Abgaben	0,00	0	0	0	0	0
F 2	+	Zuwendungen, allgemeine Umlagen und sonstige Transfereinzahlungen	0,00	0	0	0	0	0
F 3	+	Einzahlungen der sozialen Sicherung	0,00	0	0	0	0	0
F 4	+	Öffentlich-rechtliche Leistungsentgelte	0,00	0	0	0	0	0
F 5	+	Privatrechtliche Leistungsentgelte	0,00	0	0	0	0	0
F 6	+	Kostenerstattungen und Kostenumlagen	0,00	0	0	0	0	0
F 7	+	Sonstige laufende Einzahlungen	0,00	0	0	0	0	0
F 8	=	Summe der laufenden Einzahlungen aus Verwaltungstätigkeit (Summe F 1 bis F 7)	0,00	0	0	0	0	0
F 9	-	Personal- und Versorgungsauszahlungen	430,00	1.500	1.200	1.200	1.200	1.200
F 10	-	Auszahlungen für Sach- und Dienstleistungen	0,00	150	150	150	150	150
F 11	-	* nicht besetzt *	0,00	0	0	0	0	0
F 12	-	Zuwendungen, Umlagen und sonstige Transferauszahlungen	0,00	0	0	0	0	0
F 13	-	Auszahlungen der sozialen Sicherung	0,00	0	0	0	0	0
F 14	-	Sonstige laufende Auszahlungen	77,64	1.000	500	500	500	500
F 15	=	Summe der laufenden Auszahlungen aus Verwaltungstätigkeit (Summe F 9 bis F 14)	507,64	2.650	1.850	1.850	1.850	1.850
F 16	=	Saldo der laufenden Ein- und Auszahlungen aus Verwaltungstätigkeit	-507,64	-2.650	-1.850	-1.850	-1.850	-1.850
F 17	+	Zinseinzahlungen und sonstige Finanzeinzahlungen	0,00	0	0	0	0	0
F 18	-	Zinsauszahlungen und sonstige Finanzauszahlungen	0,00	0	0	0	0	0
F 19	=	Saldo der Zins- und der sonstigen Finanzen- und -auszahlungen	0,00	0	0	0	0	0
F 20	=	Saldo der ordentlichen Ein- und Auszahlungen (Summe F 16 + F 19)	-507,64	-2.650	-1.850	-1.850	-1.850	-1.850
F 21		Saldo der außerordentlichen Ein- und Auszahlungen	0,00	0	0	0	0	0
F 22		Saldo der Ein- und Auszahlungen aus internen Leistungsbeziehungen	0,00	0	0	0	0	0
F 23		Summe der ordentlichen und außerordentlichen Ein- und Auszahlungen (Summe F 21 + F 22)	-507,64	-2.650	-1.850	-1.850	-1.850	-1.850
F 24	+	Einzahlungen aus Investitionszuwendungen	0,00	0	0	0	0	0
F 25	+	Einzahlungen aus Beiträgen und ähnlichen Entgelten	0,00	0	0	0	0	0
F 26	+	Sonstige Investitionseinzahlungen	0,00	0	0	0	0	0
F 27	=	Summe der Einzahlungen aus Investitionstätigkeit (Summe F 24 bis F 26)	0,00	0	0	0	0	0
F 28	-	Auszahlungen für immaterielle Vermögensgegenstände	0,00	0	0	0	0	0
F 29	-	Auszahlungen für Sachanlagen	0,00	0	0	0	0	0
F 30	-	Auszahlungen für Finanzanlagen	0,00	0	0	0	0	0
F 31	-	Sonstige Investitionsauszahlungen	0,00	0	0	0	0	0
F 32	=	Summe der Auszahlungen aus Investitionstätigkeit (Summe F 28 bis F 31)	0,00	0	0	0	0	0
F 33	=	Saldo der Ein- und Auszahlungen aus Investitionstätigkeit (Saldo F 27 und F 32)	0,00	0	0	0	0	0
F 34	=	Finanzmittelüberschuss /-fehlbetrag des Teilhaushalts (Summe F 23 + F 33)	-507,64	-2.650	-1.850	-1.850	-1.850	-1.850

Gemeinde: 21 OG Ruppach-Goldhausen

Teilhaushalt 01 Zentrale Verwaltung
Leistung 11420 Liegenschaften

lfd. Nr.	Teilfinanzhaushalt		Ergebnis des Haushalts-	Ansätze des Haushalts-	Ansatz des Haushalts-	Planungs-	Planungs-	Planungs-
			vorjahres	vorjahres einschl. Nachträge	jahres	daten des Haushalts-	daten des zweiten Haushalts-	daten des dritten Haushalts-
			2021	2022	2023	2024	2025	2026
			in €	in €	in €	in €	in €	in €
F 1	+	Steuern und ähnliche Abgaben	0,00	0	0	0	0	0
F 2	+	Zuwendungen, allgemeine Umlagen und sonstige Transfereinzahlungen	0,00	0	0	0	0	0
F 3	+	Einzahlungen der sozialen Sicherung	0,00	0	0	0	0	0
F 4	+	Öffentlich-rechtliche Leistungsentgelte	0,00	0	0	0	0	0
F 5	+	Privatrechtliche Leistungsentgelte	6.465,98	5.900	5.900	5.900	5.900	5.900
F 6	+	Kostenerstattungen und Kostenumlagen	0,00	0	0	0	0	0
F 7	+	Sonstige laufende Einzahlungen	0,00	0	70.000	0	0	0
F 8	=	Summe der laufenden Einzahlungen aus Verwaltungstätigkeit (Summe F 1 bis F 7)	6.465,98	5.900	75.900	5.900	5.900	5.900
F 9	-	Personal- und Versorgungsauszahlungen	0,00	0	0	0	0	0
F 10	-	Auszahlungen für Sach- und Dienstleistungen	146,15	3.810	3.835	335	335	335
F 11	-	* nicht besetzt *	0,00	0	0	0	0	0
F 12	-	Zuwendungen, Umlagen und sonstige Transferauszahlungen	0,00	0	0	0	0	0
F 13	-	Auszahlungen der sozialen Sicherung	0,00	0	0	0	0	0
F 14	-	Sonstige laufende Auszahlungen	582,25	6.000	5.100	4.100	4.100	4.100
F 15	=	Summe der laufenden Auszahlungen aus Verwaltungstätigkeit (Summe F 9 bis F 14)	728,40	9.810	8.935	4.435	4.435	4.435
F 16	=	Saldo der laufenden Ein- und Auszahlungen aus Verwaltungstätigkeit	5.737,58	-3.910	66.965	1.465	1.465	1.465
F 17	+	Zinseinzahlungen und sonstige Finanzeinzahlungen	0,00	0	0	0	0	0
F 18	-	Zinsauszahlungen und sonstige Finanzauszahlungen	0,00	0	0	0	0	0
F 19	=	Saldo der Zins- und der sonstigen Finanzen- und -auszahlungen	0,00	0	0	0	0	0
F 20	=	Saldo der ordentlichen Ein- und Auszahlungen (Summe F 16 + F 19)	5.737,58	-3.910	66.965	1.465	1.465	1.465
F 21		Saldo der außerordentlichen Ein- und Auszahlungen	0,00	0	0	0	0	0
F 22		Saldo der Ein- und Auszahlungen aus internen Leistungsbeziehungen	-8.084,01	-10.000	-10.000	-10.000	-10.000	-10.000
F 23		Summe der ordentlichen und außerordentlichen Ein- und Auszahlungen (Summe F 21 + F 22)	-2.346,43	-13.910	56.965	-8.535	-8.535	-8.535
F 24	+	Einzahlungen aus Investitionszuwendungen	0,00	0	0	0	0	0
F 25	+	Einzahlungen aus Beiträgen und ähnlichen Entgelten	0,00	0	0	0	0	0
F 26	+	Sonstige Investitionseinzahlungen	0,00	155.000	0	0	0	0
F 27	=	Summe der Einzahlungen aus Investitionstätigkeit (Summe F 24 bis F 26)	0,00	155.000	0	0	0	0
F 28	-	Auszahlungen für immaterielle Vermögensgegenstände	0,00	0	0	0	0	0
F 29	-	Auszahlungen für Sachanlagen	0,00	76.000	8.000	8.000	8.000	8.000
F 30	-	Auszahlungen für Finanzanlagen	0,00	0	0	0	0	0
F 31	-	Sonstige Investitionsauszahlungen	0,00	0	0	0	0	0
F 32	=	Summe der Auszahlungen aus Investitionstätigkeit (Summe F 28 bis F 31)	0,00	76.000	8.000	8.000	8.000	8.000
F 33	=	Saldo der Ein- und Auszahlungen aus Investitionstätigkeit (Saldo F 27 und F 32)	0,00	79.000	-8.000	-8.000	-8.000	-8.000
F 34	=	Finanzmittelüberschuss /-fehlbetrag des Teilhaushalts (Summe F 23 + F 33)	-2.346,43	65.090	48.965	-16.535	-16.535	-16.535

Gemeinde: 21 OG Ruppach-Goldhausen

Teilhaushalt 01 Zentrale Verwaltung
Leistung 11430 Bauhof

lfd. Nr.	Teilfinanzhaushalt		Ergebnis des Haushalts-	Ansätze des Haushalts-	Ansatz des Haushalts-	Planungs-	Planungs-	Planungs-
			vorjahres	vorjahres einschl. Nachträge	jahres	daten des Haushalts-	daten des zweiten Haushalts-	daten des dritten Haushalts-
			2021	2022	2023	2024	2025	2026
			in €	in €	in €	in €	in €	in €
F 1	+	Steuern und ähnliche Abgaben	0,00	0	0	0	0	0
F 2	+	Zuwendungen, allgemeine Umlagen und sonstige Transfereinzahlungen	0,00	0	0	0	0	0
F 3	+	Einzahlungen der sozialen Sicherung	0,00	0	0	0	0	0
F 4	+	Öffentlich-rechtliche Leistungsentgelte	0,00	0	0	0	0	0
F 5	+	Privatrechtliche Leistungsentgelte	0,00	0	0	0	0	0
F 6	+	Kostenerstattungen und Kostenumlagen	56.380,61	55.350	55.000	55.000	55.000	55.000
F 7	+	Sonstige laufende Einzahlungen	0,00	50	50	50	50	50
F 8	=	Summe der laufenden Einzahlungen aus Verwaltungstätigkeit (Summe F 1 bis F 7)	56.380,61	55.400	55.050	55.050	55.050	55.050
F 9	-	Personal- und Versorgungsauszahlungen	109.822,47	126.660	128.460	141.290	144.820	148.435
F 10	-	Auszahlungen für Sach- und Dienstleistungen	20.474,20	23.400	28.250	28.375	28.475	28.545
F 11	-	* nicht besetzt *	0,00	0	0	0	0	0
F 12	-	Zuwendungen, Umlagen und sonstige Transferauszahlungen	0,00	0	0	0	0	0
F 13	-	Auszahlungen der sozialen Sicherung	0,00	0	0	0	0	0
F 14	-	Sonstige laufende Auszahlungen	6.867,59	10.070	9.225	9.225	9.225	9.225
F 15	=	Summe der laufenden Auszahlungen aus Verwaltungstätigkeit (Summe F 9 bis F 14)	137.164,26	160.130	165.935	178.890	182.520	186.205
F 16	=	Saldo der laufenden Ein- und Auszahlungen aus Verwaltungstätigkeit	-80.783,65	-104.730	-110.885	-123.840	-127.470	-131.155
F 17	+	Zinseinzahlungen und sonstige Finanzeinzahlungen	0,00	0	0	0	0	0
F 18	-	Zinsauszahlungen und sonstige Finanzauszahlungen	0,00	0	0	0	0	0
F 19	=	Saldo der Zins- und der sonstigen Finanzen- und -auszahlungen	0,00	0	0	0	0	0
F 20	=	Saldo der ordentlichen Ein- und Auszahlungen (Summe F 16 + F 19)	-80.783,65	-104.730	-110.885	-123.840	-127.470	-131.155
F 21		Saldo der außerordentlichen Ein- und Auszahlungen	0,00	0	0	0	0	0
F 22		Saldo der Ein- und Auszahlungen aus internen Leistungsbeziehungen	70.745,91	85.000	82.000	82.000	82.000	82.000
F 23		Summe der ordentlichen und außerordentlichen Ein- und Auszahlungen (Summe F 21 + F 22)	-10.037,74	-19.730	-28.885	-41.840	-45.470	-49.155
F 24	+	Einzahlungen aus Investitionszuwendungen	0,00	0	0	0	0	0
F 25	+	Einzahlungen aus Beiträgen und ähnlichen Entgelten	0,00	0	0	0	0	0
F 26	+	Sonstige Investitionseinzahlungen	0,00	1.500	0	0	0	0
F 27	=	Summe der Einzahlungen aus Investitionstätigkeit (Summe F 24 bis F 26)	0,00	1.500	0	0	0	0
F 28	-	Auszahlungen für immaterielle Vermögensgegenstände	0,00	0	0	0	0	0
F 29	-	Auszahlungen für Sachanlagen	1.576,75	40.000	15.000	10.000	10.000	10.000
F 30	-	Auszahlungen für Finanzanlagen	0,00	0	0	0	0	0
F 31	-	Sonstige Investitionsauszahlungen	0,00	0	0	0	0	0
F 32	=	Summe der Auszahlungen aus Investitionstätigkeit (Summe F 28 bis F 31)	1.576,75	40.000	15.000	10.000	10.000	10.000
F 33	=	Saldo der Ein- und Auszahlungen aus Investitionstätigkeit (Saldo F 27 und F 32)	-1.576,75	-38.500	-15.000	-10.000	-10.000	-10.000
F 34	=	Finanzmittelüberschuss /-fehlbetrag des Teilhaushalts (Summe F 23 + F 33)	-11.614,49	-58.230	-43.885	-51.840	-55.470	-59.155

Teilhaushalt 2

- Schule und Kultur,
Soziales und Jugend,
Gesundheit und Sport -

Der Teilhaushalt 2 umfasst die folgenden Produkte:

28100 Heimat- und sonstige Kulturpflege

Produktbeschreibung:	Durchführung und Förderung von Heimatfesten, Kulturveranstaltungen und Kulturförderung
Ziele:	Brauchtumspflege und Bereitstellung von kulturellen Angeboten
Zielgruppen:	EinwohnerInnen, Vereine, BesucherInnen
Auftragsgrundlagen:	Ratsbeschlüsse
Produktverantwortung:	1. Beigeordneter
Kennzahlen:	Noch nicht definiert

28130 Partnerschaften, soweit nicht der Produktgruppe 111 zugeordnet

Produktbeschreibung:	Durchführung und Förderung von Gemeindeparkpartnerschaften
Ziele:	Pflege partnerschaftlicher Beziehungen / Freundschaften
Zielgruppen:	EinwohnerInnen und Gäste aus den Partnergemeinden
Auftragsgrundlagen:	Ratsbeschlüsse
Produktverantwortung:	Ortsbürgermeister
Kennzahlen:	Noch nicht definiert

36550 Kindertagesstätten, Kindergärten, Spiel- und Lernstuben

Produktbeschreibung:	Gewährung von Zuweisungen und Zuschüssen für laufende Zwecke und Investitionen freier Träger von Kindertagesstätten
Ziele:	Förderung der Vereinbarkeit von Familie und Beruf
Zielgruppen:	Familien, freie Träger
Auftragsgrundlagen:	Gesetze, Ratsbeschlüsse, öffentlich-rechtliche Vereinbarungen
Produktverantwortung:	1. Beigeordneter
Kennzahlen:	Noch nicht definiert

36600 Einrichtungen der Jugendarbeit

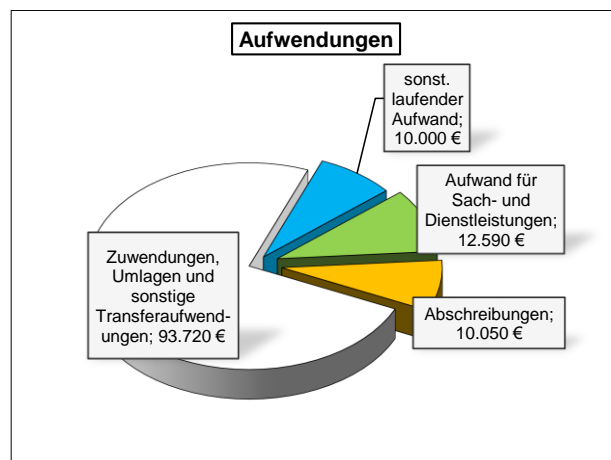
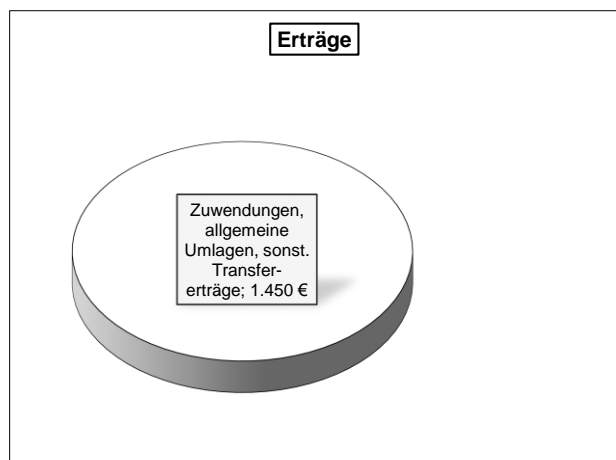
Produktbeschreibung:	Unterhaltung und Bewirtschaftung der Spielplätze, Jugendräume, Jugendzeltplätze und -feriendörfer
Ziele:	Attraktive und sinnvolle Freizeitgestaltung für Kinder und Jugendliche
Zielgruppen:	Kinder und Jugendliche, Familien, Vereine
Auftragsgrundlagen:	Gesetze, Ratsbeschlüsse, Vereinbarungen
Produktverantwortung:	1. Beigeordneter
Kennzahlen:	Noch nicht definiert

42410 Kommunale Sportstätten und Bäder

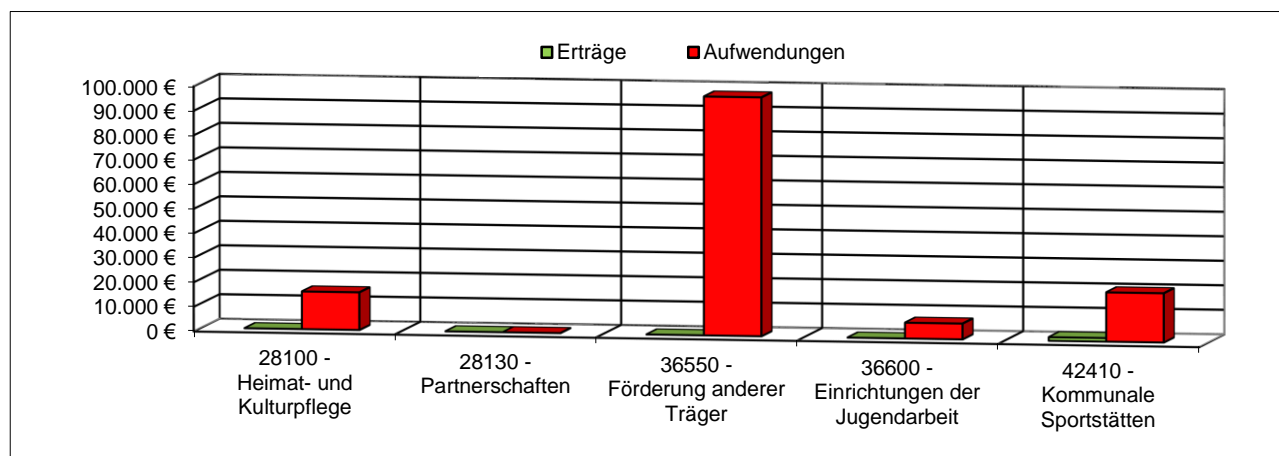
Produktbeschreibung:	Unterhaltung und Bewirtschaftung der gemeindlichen Sportstätten
Ziele:	Förderung des Breitensports
Zielgruppen:	EinwohnerInnen, Vereine, Schulen
Auftragsgrundlagen:	Daseinsvorsorge, Ratsbeschlüsse, Verträge
Produktverantwortung:	1. Beigeordneter
Kennzahlen:	Noch nicht definiert

Teilergebnishaushalt 2

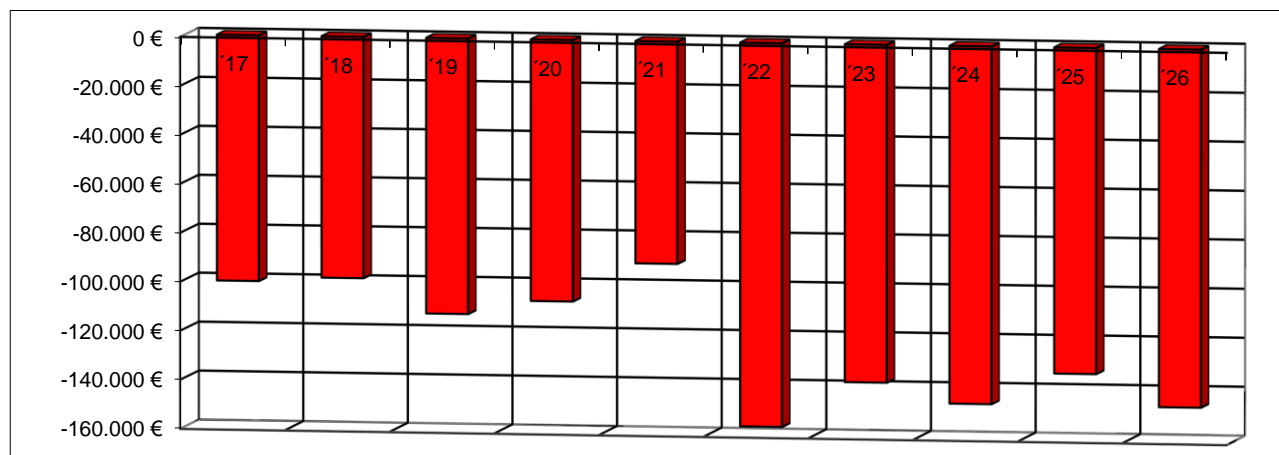
Übersicht über die Erträge und Aufwendungen



Produktübersicht



Entwicklung der Jahresergebnisse



Teilfinanzhaushalt 2**Einzahlungen aus Investitionstätigkeit**

- | | |
|--|------------|
| 1. Einzahlungen aus Investitionszuwendungen
(Sportstätten – Erneuerung Ballfangzaun Eigenleistung Sportverein) | 2.000 Euro |
|--|------------|

Auszahlungen aus Investitionstätigkeit

- | | |
|--|-------------|
| 1. Auszahlungen für Betriebs- & Geschäftsausstattung
(Spielplätze – Ersatzbeschaffung Spielgeräte)..... | 2.500 Euro |
| 2. Auszahlungen für Baumaßnahmen
(Spielplätze – Spielplatz „Flurzaun“ – Verlängerung Fußweg)..... | 10.000 Euro |
| 3. Auszahlungen für Baumaßnahmen
(Sportstätten – Erneuerung Ballfangzaun Südseite Sportplatz)..... | 3.000 Euro |

Die Investitionen und Investitionsförderungsmaßnahmen sind detailliert im Investitionsplan dargestellt.

Teilergebnishaushalt 2023

Gemeinde: 21 OG Ruppach-Goldhausen

Teilhaushalt 02 Schule und Kultur, Soziales und Jugend, Gesundheit und Sport

lfd. Nr.	Teilergebnishaushalt		Ergebnis des Haushaltsvorjahres	Ansätze des Haushaltsvorjahres einschl. Nachträge	Ansatz des Haushaltsjahres	Planungsdaten des Haushaltsfolgejahres	Planungsdaten des zweiten Haushaltsfolgejahres	Planungsdaten des dritten Haushaltsfolgejahres
			2021	2022	2023	2024	2025	2026
			in €	in €	in €	in €	in €	in €
E 1	+	Steuern und ähnliche Abgaben	0,00	0	0	0	0	0
E 2	+	Zuwendungen, allgemeine Umlagen und sonstige Transfererträge	450,00	1.450	1.450	1.450	1.450	1.450
		<i>41510000 Sonderposten aus Zuwendungen</i>	<i>450,00</i>	<i>1.450</i>	<i>1.450</i>	<i>1.450</i>	<i>1.450</i>	<i>1.450</i>
E 3	+	Erträge der sozialen Sicherung	0,00	0	0	0	0	0
E 4	+	Öffentlich-rechtliche Leistungsentgelte	0,00	0	0	0	0	0
E 5	+	Privatrechtliche Leistungsentgelte	0,00	0	0	0	0	0
E 6	+	Kostenerstattungen und Kostenumlagen	0,00	5.000	0	0	0	5.000
		<i>44290000 Kostenerstattungen und Kostenumlagen von Sonstigen</i>	<i>0,00</i>	<i>5.000</i>	<i>0</i>	<i>0</i>	<i>0</i>	<i>5.000</i>
E 7	+	Sonstige laufende Erträge	0,00	0	0	5.000	0	0
		<i>46290000 Weitere sonstige laufende Erträge / Sonstige</i>	<i>0,00</i>	<i>0</i>	<i>0</i>	<i>5.000</i>	<i>0</i>	<i>0</i>
E 8	=	Summe der laufenden Erträge aus Verwaltungstätigkeit (Summe E 1 bis E 7)	450,00	6.450	1.450	6.450	1.450	6.450
E 9	-	Personal- und Versorgungsaufwendungen	0,00	0	0	0	0	0
E 10	-	Aufwendungen für Sach- und Dienstleistungen	5.992,35	37.015	12.590	20.690	12.765	20.815
		<i>52210000 Aufwendungen für Strom</i>	<i>1.290,09</i>	<i>1.750</i>	<i>2.300</i>	<i>2.395</i>	<i>2.465</i>	<i>2.510</i>
		<i>52230000 Aufwendungen für Wasser/Abwasser</i>	<i>134,16</i>	<i>140</i>	<i>150</i>	<i>150</i>	<i>150</i>	<i>150</i>
		<i>52260000 Aufwendungen für die Abfallbeseitigung</i>	<i>118,80</i>	<i>125</i>	<i>140</i>	<i>145</i>	<i>150</i>	<i>155</i>
		<i>52311000 Unterhaltung der Grundstücke</i>	<i>3.514,20</i>	<i>15.000</i>	<i>6.000</i>	<i>14.000</i>	<i>6.000</i>	<i>14.000</i>
		<i>52313000 Gebäude einschließlich der Bestandteile, die dem Gebäude zuzurechnen sind</i>	<i>0,00</i>	<i>16.000</i>	<i>1.000</i>	<i>1.000</i>	<i>1.000</i>	<i>1.000</i>
		<i>52370000 Unterhaltung der Betriebs- und Geschäftsausstattung</i>	<i>935,70</i>	<i>1.500</i>	<i>1.500</i>	<i>1.500</i>	<i>1.500</i>	<i>1.500</i>
		<i>52380000 Geringwertige Geräte, Ausstattungs-, Ausrüstungs- und sonstige Gebrauchsgegenstände</i>	<i>0,00</i>	<i>2.500</i>	<i>1.500</i>	<i>1.500</i>	<i>1.500</i>	<i>1.500</i>
E 11	-	Abschreibungen	8.156,84	9.850	10.050	10.050	10.050	10.050
		<i>53220000 Abschreibungen auf immaterielle Vermögensgegenstände aus geleisteten Zuwendungen</i>	<i>5.447,00</i>	<i>5.450</i>	<i>5.450</i>	<i>5.450</i>	<i>5.450</i>	<i>5.450</i>
		<i>53450000 Abschreibungen auf bebaute Grundstücke und grundstücksgleiche Rechte mit Sportanlagen</i>	<i>1.023,00</i>	<i>2.550</i>	<i>2.750</i>	<i>2.750</i>	<i>2.750</i>	<i>2.750</i>
		<i>53530000 Stromversorgungsanlagen</i>	<i>503,00</i>	<i>550</i>	<i>550</i>	<i>550</i>	<i>550</i>	<i>550</i>
		<i>53850000 Abschreibungen auf die Betriebs- und Geschäftsausstattung</i>	<i>1.183,84</i>	<i>1.300</i>	<i>1.300</i>	<i>1.300</i>	<i>1.300</i>	<i>1.300</i>
E 12	-	Zuwendungen, Umlagen und sonstige Transferaufwendungen	66.479,94	82.720	93.720	88.720	88.720	88.720
		<i>54190000 Zuweisungen und Zuschüsse für laufende Zwecke an Sonstige</i>	<i>66.479,94</i>	<i>82.720</i>	<i>93.720</i>	<i>88.720</i>	<i>88.720</i>	<i>88.720</i>
E 13	-	Aufwendungen der sozialen Sicherung	0,00	0	0	0	0	0
E 14	-	Sonstige laufende Aufwendungen	68,13	20.000	10.000	20.000	10.000	20.000
		<i>56210000 Mieten, Pachten und Erbbauzinsen</i>	<i>0,00</i>	<i>0</i>	<i>2.000</i>	<i>2.000</i>	<i>2.000</i>	<i>2.000</i>
		<i>56390000 Geschäftsaufwendungen / Sonstiges</i>	<i>0,00</i>	<i>10.000</i>	<i>0</i>	<i>10.000</i>	<i>0</i>	<i>10.000</i>
		<i>56990000 Sonstige Aufwendungen</i>	<i>68,13</i>	<i>10.000</i>	<i>8.000</i>	<i>8.000</i>	<i>8.000</i>	<i>8.000</i>
E 15	=	Summe der laufenden Aufwendungen aus Verwaltungstätigkeit (Summe E 9 bis E 14)	80.697,26	149.585	126.360	139.460	121.535	139.585
E 16	=	Laufendes Ergebnis aus Verwaltungstätigkeit (Saldo E 8 und E 15)	-80.247,26	-143.135	-124.910	-133.010	-120.085	-133.135

Gemeinde: 21 OG Ruppach-Goldhausen

Teilhaushalt 02 Schule und Kultur, Soziales und Jugend, Gesundheit und Sport

lfd. Nr.	Teilergebnishaushalt		Ergebnis des Haushaltsvorjahres	Ansätze des Haushaltsvorjahres einschl. Nachträge	Ansatz des Haushaltsjahres	Planungsdaten des Haushaltsfolgejahres	Planungsdaten des zweiten Haushaltsfolgejahres	Planungsdaten des dritten Haushaltsfolgejahres
			2021	2022	2023	2024	2025	2026
			in €	in €	in €	in €	in €	in €
E 17	+	Zinserträge und sonstige Finanzerträge	0,00	0	0	0	0	0
E 18	-	Zinsaufwendungen und sonstige Finanzaufwendungen	0,00	0	0	0	0	0
E 19	=	Saldo der Zins- und sonstigen Finanzerträge und -aufwendungen (Saldo E 17 und E 18)	0,00	0	0	0	0	0
E 20	=	Ordentliches Ergebnis (Summe E 16 bis E 19)	-80.247,26	-143.135	-124.910	-133.010	-120.085	-133.135
E 21		Außerordentliches Ergebnis	0,00	0	0	0	0	0
E 22		Saldo aus internen Leistungsbeziehungen	-10.483,28	-13.500	-13.000	-13.000	-13.000	-13.000
E 23	=	Jahresergebnis (Jahresüberschuss / Jahresfehlbetrag) des Teilhaushalts (Summe E 20 bis E 22)	-90.730,54	-156.635	-137.910	-146.010	-133.085	-146.135

Teilfinanzhaushalt 2023

Gemeinde: 21 OG Ruppach-Goldhausen

Teilhaushalt 02 Schule und Kultur, Soziales und Jugend, Gesundheit und Sport

lfd. Nr.	Teilfinanzhaushalt		Ergebnis des Haushaltsvorjahres	Ansätze des Haushaltsvorjahres einschl. Nachträge	Ansatz des Haushaltsjahres	Planungsdaten des Haushaltsfolgejahres	Planungsdaten des zweiten Haushaltsfolgejahres	Planungsdaten des dritten Haushaltsfolgejahres
			2021	2022	2023	2024	2025	2026
			in €	in €	in €	in €	in €	in €
F 1	+	Steuern und ähnliche Abgaben	0,00	0	0	0	0	0
F 2	+	Zuwendungen, allgemeine Umlagen und sonstige Transfereinzahlungen	0,00	0	0	0	0	0
F 3	+	Einzahlungen der sozialen Sicherung	0,00	0	0	0	0	0
F 4	+	Öffentlich-rechtliche Leistungsentgelte	0,00	0	0	0	0	0
F 5	+	Privatrechtliche Leistungsentgelte	0,00	0	0	0	0	0
F 6	+	Kostenerstattungen und Kostenumlagen	0,00	5.000	0	0	0	5.000
F 7	+	Sonstige laufende Einzahlungen	0,00	0	0	5.000	0	0
F 8	=	Summe der laufenden Einzahlungen aus Verwaltungstätigkeit (Summe F 1 bis F 7)	0,00	5.000	0	5.000	0	5.000
F 9	-	Personal- und Versorgungsauszahlungen	0,00	0	0	0	0	0
F 10	-	Auszahlungen für Sach- und Dienstleistungen	4.727,28	37.015	12.590	20.690	12.765	20.815
F 11	-	* nicht besetzt *	0,00	0	0	0	0	0
F 12	-	Zuwendungen, Umlagen und sonstige Transferauszahlungen	66.479,94	82.720	93.720	88.720	88.720	88.720
F 13	-	Auszahlungen der sozialen Sicherung	0,00	0	0	0	0	0
F 14	-	Sonstige laufende Auszahlungen	68,13	20.000	10.000	20.000	10.000	20.000
F 15	=	Summe der laufenden Auszahlungen aus Verwaltungstätigkeit (Summe F 9 bis F 14)	71.275,35	139.735	116.310	129.410	111.485	129.535
F 16	=	Saldo der laufenden Ein- und Auszahlungen aus Verwaltungstätigkeit	-71.275,35	-134.735	-116.310	-124.410	-111.485	-124.535
F 17	+	Zinseinzahlungen und sonstige Finanzeinzahlungen	0,00	0	0	0	0	0
F 18	-	Zinsauszahlungen und sonstige Finanzauszahlungen	0,00	0	0	0	0	0
F 19	=	Saldo der Zins- und der sonstigen Finanzen- und -auszahlungen	0,00	0	0	0	0	0
F 20	=	Saldo der ordentlichen Ein- und Auszahlungen (Summe F 16 + F 19)	-71.275,35	-134.735	-116.310	-124.410	-111.485	-124.535
F 21		Saldo der außerordentlichen Ein- und Auszahlungen	0,00	0	0	0	0	0
F 22		Saldo der Ein- und Auszahlungen aus internen Leistungsbeziehungen	-10.483,28	-13.500	-13.000	-13.000	-13.000	-13.000
F 23		Summe der ordentlichen und außerordentlichen Ein- und Auszahlungen (Summe F 21 + F 22)	-81.758,63	-148.235	-129.310	-137.410	-124.485	-137.535
F 24	+	Einzahlungen aus Investitionszuwendungen	0,00	22.000	2.000	0	0	0
F 25	+	Einzahlungen aus Beiträgen und ähnlichen Entgelten	0,00	0	0	0	0	0
F 26	+	Sonstige Investitionseinzahlungen	0,00	0	0	0	0	0
F 27	=	Summe der Einzahlungen aus Investitionstätigkeit (Summe F 24 bis F 26)	0,00	22.000	2.000	0	0	0
F 28	-	Auszahlungen für immaterielle Vermögensgegenstände	0,00	0	0	0	0	0
F 29	-	Auszahlungen für Sachanlagen	3.214,53	35.500	15.500	2.500	2.500	2.500
F 30	-	Auszahlungen für Finanzanlagen	0,00	0	0	0	0	0
F 31	-	Sonstige Investitionsauszahlungen	0,00	0	0	0	0	0
F 32	=	Summe der Auszahlungen aus Investitionstätigkeit (Summe F 28 bis F 31)	3.214,53	35.500	15.500	2.500	2.500	2.500
F 33	=	Saldo der Ein- und Auszahlungen aus Investitionstätigkeit (Saldo F 27 und F 32)	-3.214,53	-13.500	-13.500	-2.500	-2.500	-2.500
F 34	=	Finanzmittelüberschuss /-fehlbetrag des Teilhaushalts (Summe F 23 + F 33)	-84.973,16	-161.735	-142.810	-139.910	-126.985	-140.035

Produktorientierte Darstellung

Teilergebnishaushalt 2
Teilfinanzhaushalt 2

mit Darstellung der
einzelnen Produktsachkonten

Teilergebnishaushalt 2023

Gemeinde: 21 OG Ruppach-Goldhausen

Teilhaushalt 02 Schule und Kultur, Soziales und Jugend, Gesundheit und Sport

Leistung 28100 Heimat- und sonstige Kulturpflege

lfd. Nr.	Teilergebnishaushalt		Ergebnis des Haushaltsvorjahres	Ansätze des Haushaltsvorjahres einschl. Nachträge	Ansatz des Haushaltsjahres	Planungsdaten des Haushaltsfolgejahres	Planungsdaten des zweiten Haushaltsfolgejahres	Planungsdaten des dritten Haushaltsfolgejahres
			2021	2022	2023	2024	2025	2026
			in €	in €	in €	in €	in €	in €
E 1	+	Steuern und ähnliche Abgaben	0,00	0	0	0	0	0
E 2	+	Zuwendungen, allgemeine Umlagen und sonstige Transfererträge	0,00	0	0	0	0	0
E 3	+	Erträge der sozialen Sicherung	0,00	0	0	0	0	0
E 4	+	Öffentlich-rechtliche Leistungsentgelte	0,00	0	0	0	0	0
E 5	+	Privatrechtliche Leistungsentgelte	0,00	0	0	0	0	0
E 6	+	Kostenerstattungen und Kostenumlagen	0,00	0	0	0	0	0
E 7	+	Sonstige laufende Erträge	0,00	0	0	0	0	0
E 8	=	Summe der laufenden Erträge aus Verwaltungstätigkeit (Summe E 1 bis E 7)	0,00	0	0	0	0	0
E 9	-	Personal- und Versorgungsaufwendungen	0,00	0	0	0	0	0
E 10	-	Aufwendungen für Sach- und Dienstleistungen <i>52210000 Aufwendungen für Strom (Festanschluss im Freizeitgelände)</i>	176,37 <i>176,37</i>	550 <i>550</i>	1.100 <i>1.100</i>	1.145 <i>1.145</i>	1.180 <i>1.180</i>	1.200 <i>1.200</i>
E 11	-	Abschreibungen <i>53530000 Stromversorgungsanlagen</i>	503,00 <i>503,00</i>	550 <i>550</i>	550 <i>550</i>	550 <i>550</i>	550 <i>550</i>	550 <i>550</i>
E 12	-	Zuwendungen, Umlagen und sonstige Transferaufwendungen <i>54190000 Zuweisungen und Zuschüsse für laufende Zwecke an Sonstige jährliche Zuschüsse</i> <i>- Kirmesgesellschaft Ru-Go e.V.; 360 €</i> <i>- Kapellenverein e.V.; 360 €</i> <i>- Zuschüsse Bühnen für Veranstaltungen; 1.000 €</i>	1.220,00 <i>1.220,00</i>	720 <i>720</i>	1.720 <i>1.720</i>	1.720 <i>1.720</i>	1.720 <i>1.720</i>	1.720 <i>1.720</i>
E 13	-	Aufwendungen der sozialen Sicherung	0,00	0	0	0	0	0
E 14	-	Sonstige laufende Aufwendungen <i>56210000 Mieten, Pachten und Erbbauzinsen</i> <i>- jährlicher Pauschalansatz; 2.000 € (Anmietung Bühne für Veranstaltungen)</i> <i>56990000 Sonstige Aufwendungen</i> <i>Aufwendungen für Heilmattfeste (u.a. Kirmes / Sankt Martin)</i>	68,13 <i>0,00</i> <i>68,13</i>	10.000 <i>0</i> <i>10.000</i>	10.000 <i>2.000</i> <i>8.000</i>	10.000 <i>2.000</i> <i>8.000</i>	10.000 <i>2.000</i> <i>8.000</i>	10.000 <i>2.000</i> <i>8.000</i>
E 15	=	Summe der laufenden Aufwendungen aus Verwaltungstätigkeit (Summe E 9 bis E 14)	1.967,50	11.820	13.370	13.415	13.450	13.470
E 16	=	Laufendes Ergebnis aus Verwaltungstätigkeit (Saldo E 8 und E 15)	-1.967,50	-11.820	-13.370	-13.415	-13.450	-13.470
E 17	+	Zinserträge und sonstige Finanzerträge	0,00	0	0	0	0	0
E 18	-	Zinsaufwendungen und sonstige Finanzaufwendungen	0,00	0	0	0	0	0
E 19	=	Saldo der Zins- und sonstigen Finanzerträge und -aufwendungen (Saldo E 17 und E 18)	0,00	0	0	0	0	0
E 20	=	Ordentliches Ergebnis (Summe E 16 bis E 19)	-1.967,50	-11.820	-13.370	-13.415	-13.450	-13.470
E 21		Außerordentliches Ergebnis	0,00	0	0	0	0	0
E 22		Saldo aus internen Leistungsbeziehungen	-713,30	-2.500	-2.000	-2.000	-2.000	-2.000
E 23	=	Jahresergebnis (Jahresüberschuss / Jahresfehlbetrag) des Teilhaushalts (Summe E 20 bis E 22)	-2.680,80	-14.320	-15.370	-15.415	-15.450	-15.470

Gemeinde: 21 OG Ruppach-Goldhausen

Teilhaushalt 02 Schule und Kultur, Soziales und Jugend, Gesundheit und Sport
 Leistung 28130 Partnerschaften, soweit nicht der Produktgruppe 11 1 zugeordnet

lfd. Nr.	Teilergebnishaushalt		Ergebnis des Haushaltsvorjahres	Ansätze des Haushaltsvorjahres einschl. Nachträge	Ansatz des Haushaltsjahres	Planungsdaten des Haushaltsfolgejahres	Planungsdaten des zweiten Haushaltsfolgejahres	Planungsdaten des dritten Haushaltsfolgejahres
			2021	2022	2023	2024	2025	2026
			in €	in €	in €	in €	in €	in €
E 1	+	Steuern und ähnliche Abgaben	0,00	0	0	0	0	0
E 2	+	Zuwendungen, allgemeine Umlagen und sonstige Transfererträge	0,00	0	0	0	0	0
E 3	+	Erträge der sozialen Sicherung	0,00	0	0	0	0	0
E 4	+	Öffentlich-rechtliche Leistungsentgelte	0,00	0	0	0	0	0
E 5	+	Privatrechtliche Leistungsentgelte	0,00	0	0	0	0	0
E 6	+	Kostenerstattungen und Kostenumlagen	0,00	5.000	0	0	0	5.000
		<i>44290000 Kostenerstattungen und Kostenumlagen von Sonstigen</i>	<i>0,00</i>	<i>5.000</i>	<i>0</i>	<i>0</i>	<i>0</i>	<i>5.000</i>
		<i>(Eigenanteile von Privatpersonen für die Fahrt nach Strahovice / vgl. Aufwendungen Konto 5639)</i>						
E 7	+	Sonstige laufende Erträge	0,00	0	0	5.000	0	0
		<i>46290000 Weitere sonstige laufende Erträge / Sonstige (Erwartete Spenden / Einnahmen aus Veranstaltungen)</i>	<i>0,00</i>	<i>0</i>	<i>0</i>	<i>5.000</i>	<i>0</i>	<i>0</i>
E 8	=	Summe der laufenden Erträge aus Verwaltungstätigkeit (Summe E 1 bis E 7)	0,00	5.000	0	5.000	0	5.000
E 9	-	Personal- und Versorgungsaufwendungen	0,00	0	0	0	0	0
E 10	-	Aufwendungen für Sach- und Dienstleistungen	0,00	0	0	0	0	0
E 11	-	Abschreibungen	0,00	0	0	0	0	0
E 12	-	Zuwendungen, Umlagen und sonstige Transferaufwendungen	0,00	0	0	0	0	0
E 13	-	Aufwendungen der sozialen Sicherung	0,00	0	0	0	0	0
E 14	-	Sonstige laufende Aufwendungen	0,00	10.000	0	10.000	0	10.000
		<i>56390000 Geschäftsaufwendungen / Sonstiges (Aufwendungen - Partnerschaftsgemeinde Strahovice)</i>	<i>0,00</i>	<i>10.000</i>	<i>0</i>	<i>10.000</i>	<i>0</i>	<i>10.000</i>
E 15	=	Summe der laufenden Aufwendungen aus Verwaltungstätigkeit (Summe E 9 bis E 14)	0,00	10.000	0	10.000	0	10.000
E 16	=	Laufendes Ergebnis aus Verwaltungstätigkeit (Saldo E 8 und E 15)	0,00	-5.000	0	-5.000	0	-5.000
E 17	+	Zinserträge und sonstige Finanzerträge	0,00	0	0	0	0	0
E 18	-	Zinsaufwendungen und sonstige Finanzaufwendungen	0,00	0	0	0	0	0
E 19	=	Saldo der Zins- und sonstigen Finanzerträge und -aufwendungen (Saldo E 17 und E 18)	0,00	0	0	0	0	0
E 20	=	Ordentliches Ergebnis (Summe E 16 bis E 19)	0,00	-5.000	0	-5.000	0	-5.000
E 21		Außerordentliches Ergebnis	0,00	0	0	0	0	0
E 22		Saldo aus internen Leistungsbeziehungen	0,00	0	0	0	0	0
E 23	=	Jahresergebnis (Jahresüberschuss / Jahresfehlbetrag) des Teilhaushalts (Summe E 20 bis E 22)	0,00	-5.000	0	-5.000	0	-5.000

Gemeinde: 21 OG Ruppach-Goldhausen

Teilhaushalt 02 Schule und Kultur, Soziales und Jugend, Gesundheit und Sport
 Leistung 36550 Förderung anderer Träger

lfd. Nr.	Teilergebnishaushalt		Ergebnis des Haushaltsvorjahres	Ansätze des Haushaltsvorjahres einschl. Nachträge	Ansatz des Haushaltsjahres	Planungsdaten des Haushaltsfolgejahres	Planungsdaten des zweiten Haushaltsfolgejahres	Planungsdaten des dritten Haushaltsfolgejahres
			2021	2022	2023	2024	2025	2026
			in €	in €	in €	in €	in €	in €
E 1	+	Steuern und ähnliche Abgaben	0,00	0	0	0	0	0
E 2	+	Zuwendungen, allgemeine Umlagen und sonstige Transfererträge	0,00	0	0	0	0	0
E 3	+	Erträge der sozialen Sicherung	0,00	0	0	0	0	0
E 4	+	Öffentlich-rechtliche Leistungsentgelte	0,00	0	0	0	0	0
E 5	+	Privatrechtliche Leistungsentgelte	0,00	0	0	0	0	0
E 6	+	Kostenerstattungen und Kostenumlagen	0,00	0	0	0	0	0
E 7	+	Sonstige laufende Erträge	0,00	0	0	0	0	0
E 8	=	Summe der laufenden Erträge aus Verwaltungstätigkeit (Summe E 1 bis E 7)	0,00	0	0	0	0	0
E 9	-	Personal- und Versorgungsaufwendungen	0,00	0	0	0	0	0
E 10	-	Aufwendungen für Sach- und Dienstleistungen	0,00	0	0	0	0	0
E 11	-	Abschreibungen	5.447,00	5.450	5.450	5.450	5.450	5.450
		<i>53220000 Abschreibungen auf immaterielle Vermögensgegenstände aus geleisteten Zuwendungen</i>	<i>5.447,00</i>	<i>5.450</i>	<i>5.450</i>	<i>5.450</i>	<i>5.450</i>	<i>5.450</i>
E 12	-	Zuwendungen, Umlagen und sonstige Transferaufwendungen	65.259,94	82.000	92.000	87.000	87.000	87.000
		<i>54190000 Zuweisungen und Zuschüsse für laufende Zwecke an Sonstige</i>	<i>65.259,94</i>	<i>82.000</i>	<i>92.000</i>	<i>87.000</i>	<i>87.000</i>	<i>87.000</i>
		<i>Jährliche Pauschalansätze:</i>						
		<i>- Personal- und Sachkostenanteil KiTa Ru-Go; 77.000 €</i>						
		<i>- Unterhaltung Gebäude / Außenanlage; 10.000 €</i>						
		<i>Sonderbedarf in 2023:</i>						
		<i>- Verfahrens- und Prozesskosten; 5.000 €</i>						
E 13	-	Aufwendungen der sozialen Sicherung	0,00	0	0	0	0	0
E 14	-	Sonstige laufenden Aufwendungen	0,00	0	0	0	0	0
E 15	=	Summe der laufenden Aufwendungen aus Verwaltungstätigkeit (Summe E 9 bis E 14)	70.706,94	87.450	97.450	92.450	92.450	92.450
E 16	=	Laufendes Ergebnis aus Verwaltungstätigkeit (Saldo E 8 und E 15)	-70.706,94	-87.450	-97.450	-92.450	-92.450	-92.450
E 17	+	Zinserträge und sonstige Finanzerträge	0,00	0	0	0	0	0
E 18	-	Zinsaufwendungen und sonstige Finanzaufwendungen	0,00	0	0	0	0	0
E 19	=	Saldo der Zins -und sonstigen Finanzerträge und -aufwendungen (Saldo E 17 und E 18)	0,00	0	0	0	0	0
E 20	=	Ordentliches Ergebnis (Summe E 16 bis E 19)	-70.706,94	-87.450	-97.450	-92.450	-92.450	-92.450
E 21		Außerordentliches Ergebnis	0,00	0	0	0	0	0
E 22		Saldo aus internen Leistungsbeziehungen	0,00	0	0	0	0	0
E 23	=	Jahresergebnis (Jahresüberschuss / Jahresfehlbetrag) des Teilhaushalts (Summe E 20 bis E 22)	-70.706,94	-87.450	-97.450	-92.450	-92.450	-92.450

Teilergebnishaushalt 2023

Gemeinde: 21 OG Ruppach-Goldhausen

Teilhaushalt 02 Schule und Kultur, Soziales und Jugend, Gesundheit und Sport

Leistung 36600 Einrichtungen der Jugendarbeit

lfd. Nr.	Teilergebnishaushalt		Ergebnis des Haushaltsvorjahres	Ansätze des Haushaltsvorjahres einschl. Nachträge	Ansatz des Haushaltsjahres	Planungsdaten des Haushaltsfolgejahres	Planungsdaten des zweiten Haushaltsfolgejahres	Planungsdaten des dritten Haushaltsfolgejahres
			2021	2022	2023	2024	2025	2026
			in €	in €	in €	in €	in €	in €
E 1	+	Steuern und ähnliche Abgaben	0,00	0	0	0	0	0
E 2	+	Zuwendungen, allgemeine Umlagen und sonstige Transfererträge	0,00	0	0	0	0	0
E 3	+	Erträge der sozialen Sicherung	0,00	0	0	0	0	0
E 4	+	Öffentlich-rechtliche Leistungsentgelte	0,00	0	0	0	0	0
E 5	+	Privatrechtliche Leistungsentgelte	0,00	0	0	0	0	0
E 6	+	Kostenerstattungen und Kostenumlagen	0,00	0	0	0	0	0
E 7	+	Sonstige laufende Erträge	0,00	0	0	0	0	0
E 8	=	Summe der laufenden Erträge aus Verwaltungstätigkeit (Summe E 1 bis E 7)	0,00	0	0	0	0	0
E 9	-	Personal- und Versorgungsaufwendungen	0,00	0	0	0	0	0
E 10	-	Aufwendungen für Sach- und Dienstleistungen	1.381,61	5.140	4.150	4.150	4.150	4.150
		<i>52230000 Aufwendungen für Wasser/Abwasser</i>	<i>134,16</i>	<i>140</i>	<i>150</i>	<i>150</i>	<i>150</i>	<i>150</i>
		<i>- Spielplatz "Im Wassergraben"; 60 €</i>						
		<i>- Wasseranschluss ehem. Jugendraum; 90 €</i>						
		<i>52311000 Unterhaltung der Grundstücke</i>	<i>312,35</i>	<i>1.000</i>	<i>1.000</i>	<i>1.000</i>	<i>1.000</i>	<i>1.000</i>
		<i>- jährlicher Pauschalansatz; 1.000 €</i>						
		<i>52370000 Unterhaltung der Betriebs- und Geschäftsausstattung</i>	<i>935,10</i>	<i>1.500</i>	<i>1.500</i>	<i>1.500</i>	<i>1.500</i>	<i>1.500</i>
		<i>- jährlicher Pauschalansatz; 1.500 €</i>						
		<i>(Unterhaltung Spielgeräte / TÜV-Prüfung)</i>						
		<i>52380000 Geringwertige Geräte, Ausstattungs-, Ausrüstungs- und sonstige Gebrauchsgegenstände</i>	<i>0,00</i>	<i>2.500</i>	<i>1.500</i>	<i>1.500</i>	<i>1.500</i>	<i>1.500</i>
		<i>- jährlicher Pauschalansatz; 1.500 €</i>						
		<i>(u.a Sitzbanke, Mülleimer)</i>						
E 11	-	Abschreibungen	1.183,84	1.300	1.300	1.300	1.300	1.300
		<i>53850000 Abschreibungen auf die Betriebs- und Geschäftsausstattung</i>	<i>1.183,84</i>	<i>1.300</i>	<i>1.300</i>	<i>1.300</i>	<i>1.300</i>	<i>1.300</i>
E 12	-	Zuwendungen, Umlagen und sonstige Transferaufwendungen	0,00	0	0	0	0	0
E 13	-	Aufwendungen der sozialen Sicherung	0,00	0	0	0	0	0
E 14	-	Sonstige laufenden Aufwendungen	0,00	0	0	0	0	0
E 15	=	Summe der laufenden Aufwendungen aus Verwaltungstätigkeit (Summe E 9 bis E 14)	2.565,45	6.440	5.450	5.450	5.450	5.450
E 16	=	Laufendes Ergebnis aus Verwaltungstätigkeit (Saldo E 8 und E 15)	-2.565,45	-6.440	-5.450	-5.450	-5.450	-5.450
E 17	+	Zinserträge und sonstige Finanzerträge	0,00	0	0	0	0	0
E 18	-	Zinsaufwendungen und sonstige Finanzaufwendungen	0,00	0	0	0	0	0
E 19	=	Saldo der Zins- und sonstigen Finanzerträge und -aufwendungen (Saldo E 17 und E 18)	0,00	0	0	0	0	0
E 20	=	Ordentliches Ergebnis (Summe E 16 bis E 19)	-2.565,45	-6.440	-5.450	-5.450	-5.450	-5.450
E 21		Außerordentliches Ergebnis	0,00	0	0	0	0	0
E 22		Saldo aus internen Leistungsbeziehungen	-216,15	-1.000	-1.000	-1.000	-1.000	-1.000
E 23	=	Jahresergebnis (Jahresüberschuss / Jahresfehlbetrag) des Teilhaushalts (Summe E 20 bis E 22)	-2.781,60	-7.440	-6.450	-6.450	-6.450	-6.450

Gemeinde: 21 OG Ruppach-Goldhausen

Teilhaushalt 02 Schule und Kultur, Soziales und Jugend, Gesundheit und Sport
 Leistung 42410 Kommunale Sportstätten und Bäder

lfd. Nr.	Teilergebnishaushalt		Ergebnis des Haushaltsvorjahres	Ansätze des Haushaltsvorjahres einschl. Nachträge	Ansatz des Haushaltsjahres	Planungsdaten des Haushaltsfolgejahres	Planungsdaten des zweiten Haushaltsfolgejahres	Planungsdaten des dritten Haushaltsfolgejahres
			2021	2022	2023	2024	2025	2026
			in €	in €	in €	in €	in €	in €
E 1	+	Steuern und ähnliche Abgaben	0,00	0	0	0	0	0
E 2	+	Zuwendungen, allgemeine Umlagen und sonstige Transfererträge	450,00	1.450	1.450	1.450	1.450	1.450
		<i>41510000 Sonderposten aus Zuwendungen</i>	<i>450,00</i>	<i>1.450</i>	<i>1.450</i>	<i>1.450</i>	<i>1.450</i>	<i>1.450</i>
E 3	+	Erträge der sozialen Sicherung	0,00	0	0	0	0	0
E 4	+	Öffentlich-rechtliche Leistungsentgelte	0,00	0	0	0	0	0
E 5	+	Privatrechtliche Leistungsentgelte	0,00	0	0	0	0	0
E 6	+	Kostenerstattungen und Kostenumlagen	0,00	0	0	0	0	0
E 7	+	Sonstige laufende Erträge	0,00	0	0	0	0	0
E 8	=	Summe der laufenden Erträge aus Verwaltungstätigkeit (Summe E 1 bis E 7)	450,00	1.450	1.450	1.450	1.450	1.450
E 9	-	Personal- und Versorgungsaufwendungen	0,00	0	0	0	0	0
E 10	-	Aufwendungen für Sach- und Dienstleistungen	4.434,37	31.325	7.340	15.395	7.435	15.465
		<i>52210000 Aufwendungen für Strom (Sportplatz inkl. Sportlerheim)</i>	<i>1.113,72</i>	<i>1.200</i>	<i>1.200</i>	<i>1.250</i>	<i>1.285</i>	<i>1.310</i>
		<i>52260000 Aufwendungen für die Abfallbeseitigung</i>	<i>118,80</i>	<i>125</i>	<i>140</i>	<i>145</i>	<i>150</i>	<i>155</i>
		<i>52311000 Unterhaltung der Grundstücke Unterhaltung der Sportplatzanlage</i>	<i>3.201,85</i>	<i>14.000</i>	<i>5.000</i>	<i>13.000</i>	<i>5.000</i>	<i>13.000</i>
		<i>- jährlicher Pauschalansatz; 5.000 €</i>						
		<i>- Sonderbedarfe in 2022, 2024 und 2026; 8.000 € (Intensivpflege Rasenfläche)</i>						
		<i>52313000 Gebäude einschließlich der Bestandteile, die dem Gebäude zuzurechnen sind</i>	<i>0,00</i>	<i>16.000</i>	<i>1.000</i>	<i>1.000</i>	<i>1.000</i>	<i>1.000</i>
		<i>jährlicher Pauschalansatz; 1.000 €</i>						
		<i>Sonderbedarfe in 2022</i>						
		<i>- Sanierung Aufenthaltsraum; 15.000 € (Neuveranschlagung)</i>						
E 11	-	Abschreibungen	1.023,00	2.550	2.750	2.750	2.750	2.750
		<i>53450000 Abschreibungen auf bebaute Grundstücke und grundstücksgleiche Rechte mit Sportanlagen</i>	<i>1.023,00</i>	<i>2.550</i>	<i>2.750</i>	<i>2.750</i>	<i>2.750</i>	<i>2.750</i>
E 12	-	Zuwendungen, Umlagen und sonstige Transferaufwendungen	0,00	0	0	0	0	0
E 13	-	Aufwendungen der sozialen Sicherung	0,00	0	0	0	0	0
E 14	-	Sonstige laufenden Aufwendungen	0,00	0	0	0	0	0
E 15	=	Summe der laufenden Aufwendungen aus Verwaltungstätigkeit (Summe E 9 bis E 14)	5.457,37	33.875	10.090	18.145	10.185	18.215
E 16	=	Laufendes Ergebnis aus Verwaltungstätigkeit (Saldo E 8 und E 15)	-5.007,37	-32.425	-8.640	-16.695	-8.735	-16.765
E 17	+	Zinserträge und sonstige Finanzerträge	0,00	0	0	0	0	0
E 18	-	Zinsaufwendungen und sonstige Finanzaufwendungen	0,00	0	0	0	0	0
E 19	=	Saldo der Zins - und sonstigen Finanzerträge und -aufwendungen (Saldo E 17 und E 18)	0,00	0	0	0	0	0
E 20	=	Ordentliches Ergebnis (Summe E 16 bis E 19)	-5.007,37	-32.425	-8.640	-16.695	-8.735	-16.765
E 21		Außerordentliches Ergebnis	0,00	0	0	0	0	0
E 22		Saldo aus internen Leistungsbeziehungen	-9.553,83	-10.000	-10.000	-10.000	-10.000	-10.000
E 23	=	Jahresergebnis (Jahresüberschuss / Jahresfehlbetrag) des Teilhaushalts (Summe E 20 bis E 22)	-14.561,20	-42.425	-18.640	-26.695	-18.735	-26.765

Gemeinde: 21 OG Ruppach-Goldhausen

Teilhaushalt 02 Schule und Kultur, Soziales und Jugend, Gesundheit und Sport
 Leistung 28100 Heimat- und sonstige Kulturpflege

lfd. Nr.	Teilfinanzhaushalt		Ergebnis des Haushaltsvorjahres	Ansätze des Haushaltsvorjahres einschl. Nachträge	Ansatz des Haushaltsjahres	Planungsdaten des Haushaltsfolgejahres	Planungsdaten des zweiten Haushaltsfolgejahres	Planungsdaten des dritten Haushaltsfolgejahres
			2021	2022	2023	2024	2025	2026
			in €	in €	in €	in €	in €	in €
F 1	+	Steuern und ähnliche Abgaben	0,00	0	0	0	0	0
F 2	+	Zuwendungen, allgemeine Umlagen und sonstige Transfereinzahlungen	0,00	0	0	0	0	0
F 3	+	Einzahlungen der sozialen Sicherung	0,00	0	0	0	0	0
F 4	+	Öffentlich-rechtliche Leistungsentgelte	0,00	0	0	0	0	0
F 5	+	Privatrechtliche Leistungsentgelte	0,00	0	0	0	0	0
F 6	+	Kostenerstattungen und Kostenumlagen	0,00	0	0	0	0	0
F 7	+	Sonstige laufende Einzahlungen	0,00	0	0	0	0	0
F 8	=	Summe der laufenden Einzahlungen aus Verwaltungstätigkeit (Summe F 1 bis F 7)	0,00	0	0	0	0	0
F 9	-	Personal- und Versorgungsauszahlungen	0,00	0	0	0	0	0
F 10	-	Auszahlungen für Sach- und Dienstleistungen	-124,31	550	1.100	1.145	1.180	1.200
F 11	-	* nicht besetzt *	0,00	0	0	0	0	0
F 12	-	Zuwendungen, Umlagen und sonstige Transferauszahlungen	1.220,00	720	1.720	1.720	1.720	1.720
F 13	-	Auszahlungen der sozialen Sicherung	0,00	0	0	0	0	0
F 14	-	Sonstige laufende Auszahlungen	68,13	10.000	10.000	10.000	10.000	10.000
F 15	=	Summe der laufenden Auszahlungen aus Verwaltungstätigkeit (Summe F 9 bis F 14)	1.163,82	11.270	12.820	12.865	12.900	12.920
F 16	=	Saldo der laufenden Ein- und Auszahlungen aus Verwaltungstätigkeit	-1.163,82	-11.270	-12.820	-12.865	-12.900	-12.920
F 17	+	Zinseinzahlungen und sonstige Finanzeinzahlungen	0,00	0	0	0	0	0
F 18	-	Zinsauszahlungen und sonstige Finanzauszahlungen	0,00	0	0	0	0	0
F 19	=	Saldo der Zins- und der sonstigen Finanzein- und -auszahlungen	0,00	0	0	0	0	0
F 20	=	Saldo der ordentlichen Ein- und Auszahlungen (Summe F 16 + F 19)	-1.163,82	-11.270	-12.820	-12.865	-12.900	-12.920
F 21		Saldo der außerordentlichen Ein- und Auszahlungen	0,00	0	0	0	0	0
F 22		Saldo der Ein- und Auszahlungen aus internen Leistungsbeziehungen	-713,30	-2.500	-2.000	-2.000	-2.000	-2.000
F 23		Summe der ordentlichen und außerordentlichen Ein- und Auszahlungen (Summe F 21 + F 22)	-1.877,12	-13.770	-14.820	-14.865	-14.900	-14.920
F 24	+	Einzahlungen aus Investitionszuwendungen	0,00	0	0	0	0	0
F 25	+	Einzahlungen aus Beiträgen und ähnlichen Entgelten	0,00	0	0	0	0	0
F 26	+	Sonstige Investitionseinzahlungen	0,00	0	0	0	0	0
F 27	=	Summe der Einzahlungen aus Investitionstätigkeit (Summe F 24 bis F 26)	0,00	0	0	0	0	0
F 28	-	Auszahlungen für immaterielle Vermögensgegenstände	0,00	0	0	0	0	0
F 29	-	Auszahlungen für Sachanlagen	0,00	0	0	0	0	0
F 30	-	Auszahlungen für Finanzanlagen	0,00	0	0	0	0	0
F 31	-	Sonstige Investitionsauszahlungen	0,00	0	0	0	0	0
F 32	=	Summe der Auszahlungen aus Investitionstätigkeit (Summe F 28 bis F 31)	0,00	0	0	0	0	0
F 33	=	Saldo der Ein- und Auszahlungen aus Investitionstätigkeit (Saldo F 27 und F 32)	0,00	0	0	0	0	0
F 34	=	Finanzmittelüberschuss /-fehlbetrag des Teilhaushalts (Summe F 23 + F 33)	-1.877,12	-13.770	-14.820	-14.865	-14.900	-14.920

Teilfinanzhaushalt 2023

Gemeinde: 21 OG Ruppach-Goldhausen

Teilhaushalt 02 Schule und Kultur, Soziales und Jugend, Gesundheit und Sport
 Leistung 28130 Partnerschaften, soweit nicht der Produktgruppe 11 1 zugeordnet

lfd. Nr.	Teilfinanzhaushalt		Ergebnis des Haushaltsvorjahres	Ansätze des Haushaltsvorjahres einschl. Nachträge	Ansatz des Haushaltsjahres	Planungsdaten des Haushaltsfolgejahres	Planungsdaten des zweiten Haushaltsfolgejahres	Planungsdaten des dritten Haushaltsfolgejahres
			2021	2022	2023	2024	2025	2026
			in €	in €	in €	in €	in €	in €
F 1	+	Steuern und ähnliche Abgaben	0,00	0	0	0	0	0
F 2	+	Zuwendungen, allgemeine Umlagen und sonstige Transfereinzahlungen	0,00	0	0	0	0	0
F 3	+	Einzahlungen der sozialen Sicherung	0,00	0	0	0	0	0
F 4	+	Öffentlich-rechtliche Leistungsentgelte	0,00	0	0	0	0	0
F 5	+	Privatrechtliche Leistungsentgelte	0,00	0	0	0	0	0
F 6	+	Kostenerstattungen und Kostenumlagen	0,00	5.000	0	0	0	5.000
F 7	+	Sonstige laufende Einzahlungen	0,00	0	0	5.000	0	0
F 8	=	Summe der laufenden Einzahlungen aus Verwaltungstätigkeit (Summe F 1 bis F 7)	0,00	5.000	0	5.000	0	5.000
F 9	-	Personal- und Versorgungsauszahlungen	0,00	0	0	0	0	0
F 10	-	Auszahlungen für Sach- und Dienstleistungen	0,00	0	0	0	0	0
F 11	-	* nicht besetzt *	0,00	0	0	0	0	0
F 12	-	Zuwendungen, Umlagen und sonstige Transferauszahlungen	0,00	0	0	0	0	0
F 13	-	Auszahlungen der sozialen Sicherung	0,00	0	0	0	0	0
F 14	-	Sonstige laufende Auszahlungen	0,00	10.000	0	10.000	0	10.000
F 15	=	Summe der laufenden Auszahlungen aus Verwaltungstätigkeit (Summe F 9 bis F 14)	0,00	10.000	0	10.000	0	10.000
F 16	=	Saldo der laufenden Ein- und Auszahlungen aus Verwaltungstätigkeit	0,00	-5.000	0	-5.000	0	-5.000
F 17	+	Zinseinzahlungen und sonstige Finanzeinzahlungen	0,00	0	0	0	0	0
F 18	-	Zinsauszahlungen und sonstige Finanzauszahlungen	0,00	0	0	0	0	0
F 19	=	Saldo der Zins- und der sonstigen Finanzein- und -auszahlungen	0,00	0	0	0	0	0
F 20	=	Saldo der ordentlichen Ein- und Auszahlungen (Summe F 16 + F 19)	0,00	-5.000	0	-5.000	0	-5.000
F 21		Saldo der außerordentlichen Ein- und Auszahlungen	0,00	0	0	0	0	0
F 22		Saldo der Ein- und Auszahlungen aus internen Leistungsbeziehungen	0,00	0	0	0	0	0
F 23		Summe der ordentlichen und außerordentlichen Ein- und Auszahlungen (Summe F 21 + F 22)	0,00	-5.000	0	-5.000	0	-5.000
F 24	+	Einzahlungen aus Investitionszuwendungen	0,00	0	0	0	0	0
F 25	+	Einzahlungen aus Beiträgen und ähnlichen Entgelten	0,00	0	0	0	0	0
F 26	+	Sonstige Investitionseinzahlungen	0,00	0	0	0	0	0
F 27	=	Summe der Einzahlungen aus Investitionstätigkeit (Summe F 24 bis F 26)	0,00	0	0	0	0	0
F 28	-	Auszahlungen für immaterielle Vermögensgegenstände	0,00	0	0	0	0	0
F 29	-	Auszahlungen für Sachanlagen	0,00	0	0	0	0	0
F 30	-	Auszahlungen für Finanzanlagen	0,00	0	0	0	0	0
F 31	-	Sonstige Investitionsauszahlungen	0,00	0	0	0	0	0
F 32	=	Summe der Auszahlungen aus Investitionstätigkeit (Summe F 28 bis F 31)	0,00	0	0	0	0	0
F 33	=	Saldo der Ein- und Auszahlungen aus Investitionstätigkeit (Saldo F 27 und F 32)	0,00	0	0	0	0	0
F 34	=	Finanzmittelüberschuss /-fehlbetrag des Teilhaushalts (Summe F 23 + F 33)	0,00	-5.000	0	-5.000	0	-5.000

Gemeinde: 21 OG Ruppach-Goldhausen

Teilhaushalt 02 Schule und Kultur, Soziales und Jugend, Gesundheit und Sport
 Leistung 36550 Förderung anderer Träger

lfd. Nr.	Teilfinanzhaushalt		Ergebnis des Haushalts-	Ansätze des Haushalts-	Ansatz des Haushalts-	Planungs-	Planungs-	Planungs-
			vorjahres	vorjahres einschl. Nachträge	jahres	daten des Haushalts-	daten des zweiten Haushalts-	daten des dritten Haushalts-
			2021	2022	2023	2024	2025	2026
			in €	in €	in €	in €	in €	in €
F 1	+	Steuern und ähnliche Abgaben	0,00	0	0	0	0	0
F 2	+	Zuwendungen, allgemeine Umlagen und sonstige Transfereinzahlungen	0,00	0	0	0	0	0
F 3	+	Einzahlungen der sozialen Sicherung	0,00	0	0	0	0	0
F 4	+	Öffentlich-rechtliche Leistungsentgelte	0,00	0	0	0	0	0
F 5	+	Privatrechtliche Leistungsentgelte	0,00	0	0	0	0	0
F 6	+	Kostenerstattungen und Kostenumlagen	0,00	0	0	0	0	0
F 7	+	Sonstige laufende Einzahlungen	0,00	0	0	0	0	0
F 8	=	Summe der laufenden Einzahlungen aus Verwaltungstätigkeit (Summe F 1 bis F 7)	0,00	0	0	0	0	0
F 9	-	Personal- und Versorgungsauszahlungen	0,00	0	0	0	0	0
F 10	-	Auszahlungen für Sach- und Dienstleistungen	0,00	0	0	0	0	0
F 11	-	* nicht besetzt *	0,00	0	0	0	0	0
F 12	-	Zuwendungen, Umlagen und sonstige Transferauszahlungen	65.259,94	82.000	92.000	87.000	87.000	87.000
F 13	-	Auszahlungen der sozialen Sicherung	0,00	0	0	0	0	0
F 14	-	Sonstige laufende Auszahlungen	0,00	0	0	0	0	0
F 15	=	Summe der laufenden Auszahlungen aus Verwaltungstätigkeit (Summe F 9 bis F 14)	65.259,94	82.000	92.000	87.000	87.000	87.000
F 16	=	Saldo der laufenden Ein- und Auszahlungen aus Verwaltungstätigkeit	-65.259,94	-82.000	-92.000	-87.000	-87.000	-87.000
F 17	+	Zinseinzahlungen und sonstige Finanzeinzahlungen	0,00	0	0	0	0	0
F 18	-	Zinsauszahlungen und sonstige Finanzauszahlungen	0,00	0	0	0	0	0
F 19	=	Saldo der Zins- und der sonstigen Finanzen- und -auszahlungen	0,00	0	0	0	0	0
F 20	=	Saldo der ordentlichen Ein- und Auszahlungen (Summe F 16 + F 19)	-65.259,94	-82.000	-92.000	-87.000	-87.000	-87.000
F 21		Saldo der außerordentlichen Ein- und Auszahlungen	0,00	0	0	0	0	0
F 22		Saldo der Ein- und Auszahlungen aus internen Leistungsbeziehungen	0,00	0	0	0	0	0
F 23		Summe der ordentlichen und außerordentlichen Ein- und Auszahlungen (Summe F 21 + F 22)	-65.259,94	-82.000	-92.000	-87.000	-87.000	-87.000
F 24	+	Einzahlungen aus Investitionszuwendungen	0,00	0	0	0	0	0
F 25	+	Einzahlungen aus Beiträgen und ähnlichen Entgelten	0,00	0	0	0	0	0
F 26	+	Sonstige Investitionseinzahlungen	0,00	0	0	0	0	0
F 27	=	Summe der Einzahlungen aus Investitionstätigkeit (Summe F 24 bis F 26)	0,00	0	0	0	0	0
F 28	-	Auszahlungen für immaterielle Vermögensgegenstände	0,00	0	0	0	0	0
F 29	-	Auszahlungen für Sachanlagen	0,00	0	0	0	0	0
F 30	-	Auszahlungen für Finanzanlagen	0,00	0	0	0	0	0
F 31	-	Sonstige Investitionsauszahlungen	0,00	0	0	0	0	0
F 32	=	Summe der Auszahlungen aus Investitionstätigkeit (Summe F 28 bis F 31)	0,00	0	0	0	0	0
F 33	=	Saldo der Ein- und Auszahlungen aus Investitionstätigkeit (Saldo F 27 und F 32)	0,00	0	0	0	0	0
F 34	=	Finanzmittelüberschuss /-fehlbetrag des Teilhaushalts (Summe F 23 + F 33)	-65.259,94	-82.000	-92.000	-87.000	-87.000	-87.000

Teilfinanzhaushalt 2023

Gemeinde: 21 OG Ruppach-Goldhausen

Teilhaushalt 02 Schule und Kultur, Soziales und Jugend, Gesundheit und Sport

Leistung 36600 Einrichtungen der Jugendarbeit

lfd. Nr.	Teilfinanzhaushalt		Ergebnis des Haushaltsvorjahres	Ansätze des Haushaltsvorjahres einschl. Nachträge	Ansatz des Haushaltsjahres	Planungsdaten des Haushaltsfolgejahres	Planungsdaten des zweiten Haushaltsfolgejahres	Planungsdaten des dritten Haushaltsfolgejahres
			2021	2022	2023	2024	2025	2026
			in €	in €	in €	in €	in €	in €
F 1	+	Steuern und ähnliche Abgaben	0,00	0	0	0	0	0
F 2	+	Zuwendungen, allgemeine Umlagen und sonstige Transfereinzahlungen	0,00	0	0	0	0	0
F 3	+	Einzahlungen der sozialen Sicherung	0,00	0	0	0	0	0
F 4	+	Öffentlich-rechtliche Leistungsentgelte	0,00	0	0	0	0	0
F 5	+	Privatrechtliche Leistungsentgelte	0,00	0	0	0	0	0
F 6	+	Kostenerstattungen und Kostenumlagen	0,00	0	0	0	0	0
F 7	+	Sonstige laufende Einzahlungen	0,00	0	0	0	0	0
F 8	=	Summe der laufenden Einzahlungen aus Verwaltungstätigkeit (Summe F 1 bis F 7)	0,00	0	0	0	0	0
F 9	-	Personal- und Versorgungsauszahlungen	0,00	0	0	0	0	0
F 10	-	Auszahlungen für Sach- und Dienstleistungen	1.301,82	5.140	4.150	4.150	4.150	4.150
F 11	-	* nicht besetzt *	0,00	0	0	0	0	0
F 12	-	Zuwendungen, Umlagen und sonstige Transferauszahlungen	0,00	0	0	0	0	0
F 13	-	Auszahlungen der sozialen Sicherung	0,00	0	0	0	0	0
F 14	-	Sonstige laufende Auszahlungen	0,00	0	0	0	0	0
F 15	=	Summe der laufenden Auszahlungen aus Verwaltungstätigkeit (Summe F 9 bis F 14)	1.301,82	5.140	4.150	4.150	4.150	4.150
F 16	=	Saldo der laufenden Ein- und Auszahlungen aus Verwaltungstätigkeit	-1.301,82	-5.140	-4.150	-4.150	-4.150	-4.150
F 17	+	Zinseinzahlungen und sonstige Finanzeinzahlungen	0,00	0	0	0	0	0
F 18	-	Zinsauszahlungen und sonstige Finanzauszahlungen	0,00	0	0	0	0	0
F 19	=	Saldo der Zins- und der sonstigen Finanzen- und -auszahlungen	0,00	0	0	0	0	0
F 20	=	Saldo der ordentlichen Ein- und Auszahlungen (Summe F 16 + F 19)	-1.301,82	-5.140	-4.150	-4.150	-4.150	-4.150
F 21		Saldo der außerordentlichen Ein- und Auszahlungen	0,00	0	0	0	0	0
F 22		Saldo der Ein- und Auszahlungen aus internen Leistungsbeziehungen	-216,15	-1.000	-1.000	-1.000	-1.000	-1.000
F 23		Summe der ordentlichen und außerordentlichen Ein- und Auszahlungen (Summe F 21 + F 22)	-1.517,97	-6.140	-5.150	-5.150	-5.150	-5.150
F 24	+	Einzahlungen aus Investitionszuwendungen	0,00	0	0	0	0	0
F 25	+	Einzahlungen aus Beiträgen und ähnlichen Entgelten	0,00	0	0	0	0	0
F 26	+	Sonstige Investitionseinzahlungen	0,00	0	0	0	0	0
F 27	=	Summe der Einzahlungen aus Investitionstätigkeit (Summe F 24 bis F 26)	0,00	0	0	0	0	0
F 28	-	Auszahlungen für immaterielle Vermögensgegenstände	0,00	0	0	0	0	0
F 29	-	Auszahlungen für Sachanlagen	0,00	2.500	12.500	2.500	2.500	2.500
F 30	-	Auszahlungen für Finanzanlagen	0,00	0	0	0	0	0
F 31	-	Sonstige Investitionsauszahlungen	0,00	0	0	0	0	0
F 32	=	Summe der Auszahlungen aus Investitionstätigkeit (Summe F 28 bis F 31)	0,00	2.500	12.500	2.500	2.500	2.500
F 33	=	Saldo der Ein- und Auszahlungen aus Investitionstätigkeit (Saldo F 27 und F 32)	0,00	-2.500	-12.500	-2.500	-2.500	-2.500
F 34	=	Finanzmittelüberschuss /-fehlbetrag des Teilhaushalts (Summe F 23 + F 33)	-1.517,97	-8.640	-17.650	-7.650	-7.650	-7.650

Teilfinanzhaushalt 2023

Gemeinde: 21 OG Ruppach-Goldhausen

Teilhaushalt 02 Schule und Kultur, Soziales und Jugend, Gesundheit und Sport
 Leistung 42410 Kommunale Sportstätten und Bäder

lfd. Nr.	Teilfinanzhaushalt		Ergebnis des Haushalts-	Ansätze des Haushalts-	Ansatz des Haushalts-	Planungs-	Planungs-	Planungs-
			vorjahres	vorjahres einschl. Nachträge	jahres	daten des Haushalts-	daten des zweiten Haushalts-	daten des dritten Haushalts-
			2021	2022	2023	2024	2025	2026
			in €	in €	in €	in €	in €	in €
F 1	+	Steuern und ähnliche Abgaben	0,00	0	0	0	0	0
F 2	+	Zuwendungen, allgemeine Umlagen und sonstige Transfereinzahlungen	0,00	0	0	0	0	0
F 3	+	Einzahlungen der sozialen Sicherung	0,00	0	0	0	0	0
F 4	+	Öffentlich-rechtliche Leistungsentgelte	0,00	0	0	0	0	0
F 5	+	Privatrechtliche Leistungsentgelte	0,00	0	0	0	0	0
F 6	+	Kostenerstattungen und Kostenumlagen	0,00	0	0	0	0	0
F 7	+	Sonstige laufende Einzahlungen	0,00	0	0	0	0	0
F 8	=	Summe der laufenden Einzahlungen aus Verwaltungstätigkeit (Summe F 1 bis F 7)	0,00	0	0	0	0	0
F 9	-	Personal- und Versorgungsauszahlungen	0,00	0	0	0	0	0
F 10	-	Auszahlungen für Sach- und Dienstleistungen	3.549,77	31.325	7.340	15.395	7.435	15.465
F 11	-	* nicht besetzt *	0,00	0	0	0	0	0
F 12	-	Zuwendungen, Umlagen und sonstige Transferauszahlungen	0,00	0	0	0	0	0
F 13	-	Auszahlungen der sozialen Sicherung	0,00	0	0	0	0	0
F 14	-	Sonstige laufende Auszahlungen	0,00	0	0	0	0	0
F 15	=	Summe der laufenden Auszahlungen aus Verwaltungstätigkeit (Summe F 9 bis F 14)	3.549,77	31.325	7.340	15.395	7.435	15.465
F 16	=	Saldo der laufenden Ein- und Auszahlungen aus Verwaltungstätigkeit	-3.549,77	-31.325	-7.340	-15.395	-7.435	-15.465
F 17	+	Zinseinzahlungen und sonstige Finanzeinzahlungen	0,00	0	0	0	0	0
F 18	-	Zinsauszahlungen und sonstige Finanzauszahlungen	0,00	0	0	0	0	0
F 19	=	Saldo der Zins- und der sonstigen Finanzen- und -auszahlungen	0,00	0	0	0	0	0
F 20	=	Saldo der ordentlichen Ein- und Auszahlungen (Summe F 16 + F 19)	-3.549,77	-31.325	-7.340	-15.395	-7.435	-15.465
F 21		Saldo der außerordentlichen Ein- und Auszahlungen	0,00	0	0	0	0	0
F 22		Saldo der Ein- und Auszahlungen aus internen Leistungsbeziehungen	-9.553,83	-10.000	-10.000	-10.000	-10.000	-10.000
F 23		Summe der ordentlichen und außerordentlichen Ein- und Auszahlungen (Summe F 21 + F 22)	-13.103,60	-41.325	-17.340	-25.395	-17.435	-25.465
F 24	+	Einzahlungen aus Investitionszuwendungen	0,00	22.000	2.000	0	0	0
F 25	+	Einzahlungen aus Beiträgen und ähnlichen Entgelten	0,00	0	0	0	0	0
F 26	+	Sonstige Investitionseinzahlungen	0,00	0	0	0	0	0
F 27	=	Summe der Einzahlungen aus Investitionstätigkeit (Summe F 24 bis F 26)	0,00	22.000	2.000	0	0	0
F 28	-	Auszahlungen für immaterielle Vermögensgegenstände	0,00	0	0	0	0	0
F 29	-	Auszahlungen für Sachanlagen	3.214,53	33.000	3.000	0	0	0
F 30	-	Auszahlungen für Finanzanlagen	0,00	0	0	0	0	0
F 31	-	Sonstige Investitionsauszahlungen	0,00	0	0	0	0	0
F 32	=	Summe der Auszahlungen aus Investitionstätigkeit (Summe F 28 bis F 31)	3.214,53	33.000	3.000	0	0	0
F 33	=	Saldo der Ein- und Auszahlungen aus Investitionstätigkeit (Saldo F 27 und F 32)	-3.214,53	-11.000	-1.000	0	0	0
F 34	=	Finanzmittelüberschuss /-fehlbetrag des Teilhaushalts (Summe F 23 + F 33)	-16.318,13	-52.325	-18.340	-25.395	-17.435	-25.465

Teilhaushalt 3

- Gestaltung Umwelt -

Der Teilhaushalt 3 umfasst die folgenden Produkte:

51100 Räumliche Planungs- und Entwicklungsmaßnahmen

Produktbeschreibung: Aufstellungs- und Änderungsverfahren von Bebauungsplänen, Vorhaben- und Erschließungspläne, Abrundungs- und Außenbereichssatzungen, Landesplanung und Dorfentwicklung
 Ziele: Sicherstellung einer nachhaltigen baulichen und verkehrlichen Entwicklung, Erhalt der Planungshoheit, Festlegung von Gestaltungskriterien, Sicherung gleichwertiger Lebensverhältnisse
 Zielgruppen: GrundstückseigentümerInnen, Gewerbebetriebe, Allgemeinheit
 Auftragsgrundlagen: Gesetze, Ratsbeschlüsse
 Produktverantwortung: Ortsbürgermeister
 Kennzahlen: Noch nicht definiert

51130 Dorferneuerung, Städtebauförderung

Produktbeschreibung: Förderung öffentlicher und privater Maßnahmen, Dorf-, Entwicklungs- und Ortsverschönerungsmaßnahmen
 Ziele: Erhaltung, Erneuerung und Nutzung historischer Bausubstanz in den Ortskernen, Dorfverschönerung, Dorfentwicklung unter Beachtung der demografischen Entwicklung
 Zielgruppen: GrundstückseigentümerInnen, Gewerbebetriebe, Allgemeinheit
 Auftragsgrundlagen: Gesetze, Ratsbeschlüsse
 Produktverantwortung: Ortsbürgermeister
 Kennzahlen: Noch nicht definiert

54100 Gemeindestraßen

Produktbeschreibung: Bereitstellung und Unterhaltung von Gemeindestraßen, Straßenbeleuchtung, Verkehrsausstattung, ÖPNV-Einrichtungen, Straßenoberflächenentwässerung
 Ziele: Schaffung und Erhaltung von Verkehrsinfrastruktur, Aufrechterhaltung der Verkehrssicherheit
 Zielgruppen: Allgemeinheit, GrundstückseigentümerInnen
 Auftragsgrundlagen: Gesetze, Ratsbeschlüsse, organisatorische Regelungen
 Produktverantwortung: Ortsbürgermeister
 Kennzahlen: Noch nicht definiert

54510 Kommunale Straßenreinigung, kommunaler Winterdienst

Produktbeschreibung: Reinigen sowie Räumen und Streuen der Fahrbahnen, Radwege, Gehwege sowie der öffentlichen Plätze, soweit nicht auf Dritte übertragen
 Ziele: Gewährleistung der Verkehrssicherheit
 Zielgruppen: GrundstückseigentümerInnen, Allgemeinheit
 Auftragsgrundlagen: Gesetze, Satzungen
 Produktverantwortung: Ortsbürgermeister
 Kennzahlen: Noch nicht definiert

55110 Öffentliches Grün, Landschaftsbau

Produktbeschreibung:	Bereitstellung und Unterhaltung von öffentlichen Grünflächen und Parkanlagen
Ziele:	Ortsbildpflege, Erholung im Wohn- und Arbeitsumfeld, Verbesserung der sozialen und wirtschaftlichen Standortqualität
Zielgruppen:	EinwohnerInnen, Allgemeinheit
Auftragsgrundlagen:	Ratsbeschlüsse, organisatorische Regelungen
Produktverantwortung:	Ortsbürgermeister
Kennzahlen:	Noch nicht definiert

55120 Sonstige Erholungseinrichtungen

Produktbeschreibung:	Bereitstellung und Unterhaltung von Naherholungsgebieten, Naturparks, Wanderwegen, Lehrpfaden, Trimpfpfaden, Radwegen, Reitwegen, Grillplätzen, Grillhütten u. a.
Ziele:	Förderung der Freizeitgestaltung und Naherholung, Verbesserung der sozialen und wirtschaftlichen Standortqualität
Zielgruppen:	EinwohnerInnen, Allgemeinheit
Auftragsgrundlagen:	Ratsbeschlüsse, organisatorische Regelungen
Produktverantwortung:	Ortsbürgermeister
Kennzahlen:	Noch nicht definiert

55310 Friedhofswesen (Friedhofsanlagen, einschließlich Friedwald)

Produktbeschreibung:	Unterhaltung und Bewirtschaftung der Friedhöfe, Bestattungen
Ziele:	Bereitstellung, Pflege und Unterhaltung der Friedhofsanlagen, innere Erschließungswege und Grabfelder, Vorhaltung und zur Verfügung stellen von Leichenhallen
Zielgruppen:	EinwohnerInnen, NutzerInnen, Allgemeinheit
Auftragsgrundlagen:	Gesetze, Satzungen, Ratsbeschlüsse
Produktverantwortung:	Ortsbürgermeister
Kennzahlen:	Noch nicht definiert

55510 Kommunale Forstwirtschaft

Produktbeschreibung:	Pflege und Bewirtschaftung des gemeindeeigenen Waldes sowie Maßnahmen zur Förderung einer naturverträglichen Erholungs- bzw. Freizeitnutzung
Ziele:	Erzielung eines wirtschaftlichen Nutzens unter Beachtung der Schutz- und Erholungsfunktion des Waldes, Biotop- und Artenschutz, Erhalt von Wildbeständen
Zielgruppen:	EinwohnerInnen, Allgemeinheit, Jagd ausübungsberechtigte
Auftragsgrundlagen:	Gesetze, Ratsbeschlüsse, Wirtschaftspläne, Verträge
Produktverantwortung:	Ortsbürgermeister, Revierförster
Kennzahlen:	Noch nicht definiert

55590 Feldwege, Landwirtschaftswege, Wirtschaftswege

Produktbeschreibung:	Bereitstellung und Unterhaltung von Feld-, Landwirtschafts- und Wirtschaftswegen
Ziele:	Bedarfsgerechtes Angebot, Aufrechterhaltung der Verkehrssicherungspflicht
Zielgruppen:	GrundstückseigentümerInnen, Allgemeinheit
Auftragsgrundlagen:	Gesetze, Ratsbeschlüsse
Produktverantwortung:	Ortsbürgermeister
Kennzahlen:	Noch nicht definiert

57110 Kommunale Wirtschaftsförderung

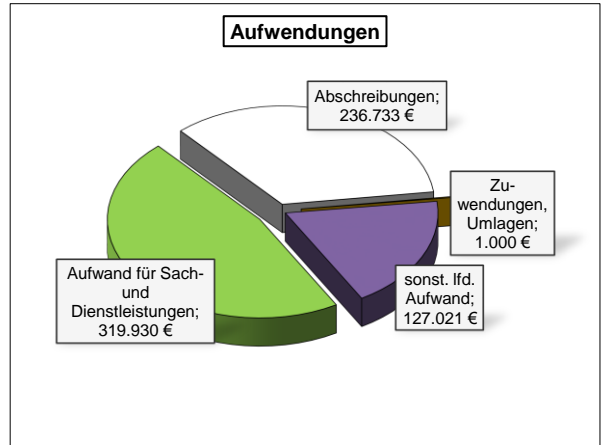
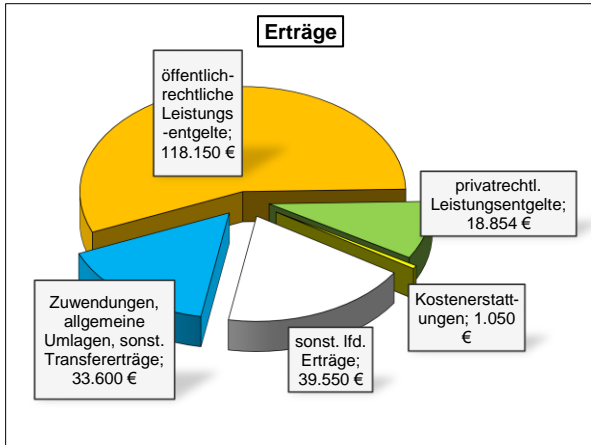
Produktbeschreibung:	Verbesserung der Standortfaktoren für Industrie, Handel und Gewerbe, Vermarktung von Gewerbeflächen, Kontaktpflege
Ziele:	Neuansiedlung, Stärkung der Wirtschaftskraft heimischer Betriebe, Sicherung und Schaffung von Arbeitsplätzen, Attraktivitätssteigerung der Ortsgemeinde
Zielgruppen:	Gewerbebetriebe
Auftragsgrundlagen:	Daseinsvorsorge
Produktverantwortung:	Ortsbürgermeister
Kennzahlen:	Noch nicht definiert

57312 Mehrzweckhallen, Mehrzweckhäuser, Stadthallen, Dorfgemeinschaftshäuser, Bürgerhäuser

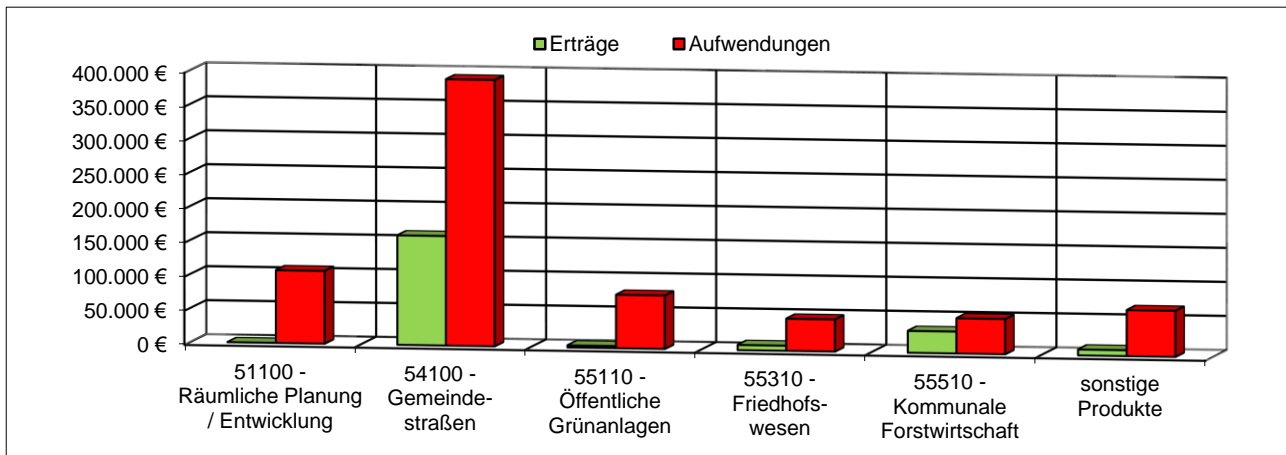
Produktbeschreibung:	Unterhaltung und Bewirtschaftung der Grundstücke, der baulichen Anlagen und der Einrichtungen
Ziele:	Förderung der Dorfgemeinschaft
Zielgruppen:	EinwohnerInnen, BesucherInnen
Auftragsgrundlagen:	Daseinsvorsorge
Produktverantwortung:	Ortsbürgermeister
Kennzahlen:	Noch nicht definiert

Teilergebnishaushalt 3

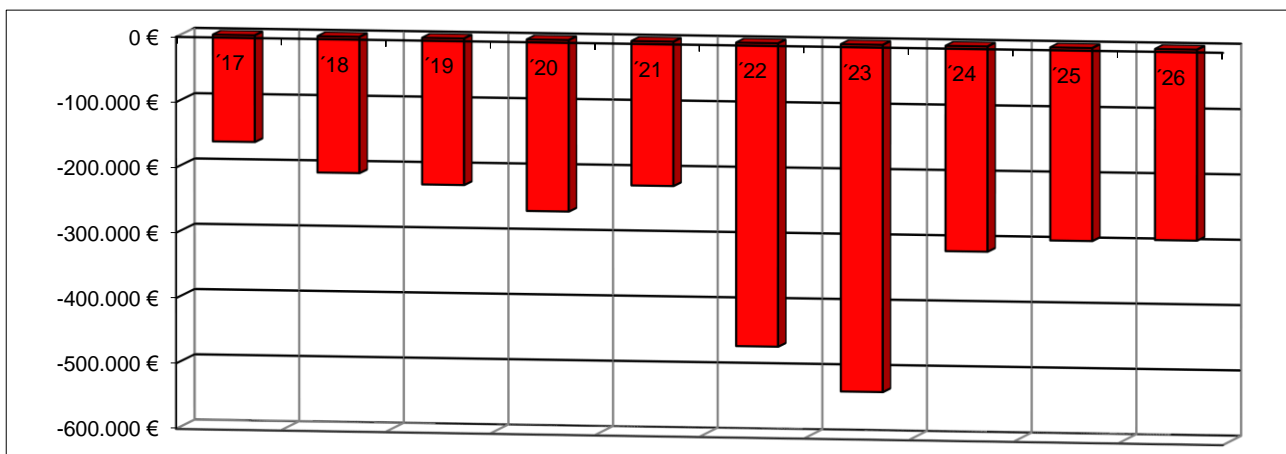
Übersicht über die Erträge und Aufwendungen



Produktübersicht



Entwicklung der Jahresergebnisse



Teilfinanzhaushalt 3**Einzahlungen aus Investitionstätigkeit**

1. Einzahlungen aus Beiträgen (Gemeindestraßen – Ausbaubeitrag Kanalerneuerung „Schäfergasse“)	6.000 Euro
2. Einzahlungen aus Beiträgen (Gemeindestraßen – Ausbaubeitrag Beleuchtung „Haupt-/Bergstraße“)	44.000 Euro
3. Einzahlungen aus Beiträgen (Gemeindestraßen – Ausbaubeitrag Kanalerneuerung „St. Barbara Str.“)	12.000 Euro
4. Einzahlungen aus Beiträgen (Gemeindestraßen – Ausbaubeitrag Kanalerneuerung „Bodener Weg“)	10.000 Euro
5. Einzahlungen aus Beiträgen (Gemeindestraßen – Ausbaubeitrag Kanalerneuerung „Gartenstraße“).	14.000 Euro
6. Einzahlungen aus Beiträgen (Gemeindestraßen – Ausbaubeitrag Kanalerneuerung „Hauptstraße“)..	18.000 Euro
7. Einzahlungen aus Beiträgen (Friedhof – Grabnutzungsentgelte)	8.000 Euro

Auszahlungen aus Investitionstätigkeit

1. Auszahlungen für Investitionszuwendungen (Dorferneuerung – Zuweisungen für Dorferneuerungsmaßnahmen)	20.000 Euro
2. Auszahlungen für Investitionszuwendungen (Gemeindestraßen – Kanalerneuerung „Bodener Weg / 1. Abs.“)	57.000 Euro
3. Auszahlungen für Investitionszuwendungen (Gemeindestraßen – Kanalerneuerung „Schäfergasse“)	10.000 Euro
4. Auszahlungen für Investitionszuwendungen (Gemeindestraßen – Kanalerneuerung „Bahnhofstraße“)	23.000 Euro
5. Auszahlungen für Baumaßnahmen (Erschließung Neubaugebiet „Laistruth“ – Planungskosten)	100.000 Euro
6. Auszahlungen für Baumaßnahmen (Öffentliche Grünlagen – Ersatzleuchte Freizeitgelände)	5.000 Euro
7. Auszahlungen für Baumaßnahmen (Öffentliche Grünlagen – Neubau Wegeanbindung Sportplatz)	60.000 Euro
8. Auszahlungen für Investitionszuwendungen (Ausbau Turnhalle als Versammlungsstätte – 50% Sz. Baukosten)	200.000 Euro

Die Investitionen und Investitionsförderungsmaßnahmen sind detailliert im Investitionsplan dargestellt.

Teilergebnishaushalt 2023

Gemeinde: 21 OG Ruppach-Goldhausen

Teilhaushalt 03 Gestaltung Umwelt

lfd. Nr.	Teilergebnishaushalt		Ergebnis des Haushaltsvorjahres	Ansätze des Haushaltsvorjahres einschl. Nachträge	Ansatz des Haushaltsjahres	Planungsdaten des Haushaltsfolgejahres	Planungsdaten des zweiten Haushaltsfolgejahres	Planungsdaten des dritten Haushaltsfolgejahres
			2021	2022	2023	2024	2025	2026
			in €	in €	in €	in €	in €	in €
E 1	+	Steuern und ähnliche Abgaben	0,00	0	0	0	0	0
E 2	+	Zuwendungen, allgemeine Umlagen und sonstige Transfererträge	32.930,19	18.600	33.600	18.600	18.300	15.700
		<i>41442000 Zuweisungen und Zuschüsse für laufende Zwecke vom Land</i>	<i>15.831,00</i>	<i>0</i>	<i>15.000</i>	<i>0</i>	<i>0</i>	<i>0</i>
		<i>41510000 Sonderposten aus Zuwendungen</i>	<i>17.099,19</i>	<i>18.600</i>	<i>18.600</i>	<i>18.600</i>	<i>18.300</i>	<i>15.700</i>
E 3	+	Erträge der sozialen Sicherung	0,00	0	0	0	0	0
E 4	+	Öffentlich-rechtliche Leistungsentgelte	113.163,32	113.200	118.150	131.050	139.600	139.600
		<i>43224000 Entgelte / für das Bestattungswesen</i>	<i>2.426,00</i>	<i>3.000</i>	<i>3.000</i>	<i>3.000</i>	<i>3.000</i>	<i>3.000</i>
		<i>43700000 Erträge aus der Auflösung von Sonderposten für Beiträge und ähnliche Entgelte</i>	<i>107.143,00</i>	<i>107.100</i>	<i>111.500</i>	<i>124.350</i>	<i>132.900</i>	<i>132.900</i>
		<i>43900000 Erträge aus der Auflösung von Sonderposten für Grabnutzungsentgelte</i>	<i>3.594,32</i>	<i>3.100</i>	<i>3.650</i>	<i>3.700</i>	<i>3.700</i>	<i>3.700</i>
E 5	+	Privatrechtliche Leistungsentgelte	53.592,12	29.892	18.854	18.854	18.854	18.854
		<i>44110000 Erträge aus Verkäufen von Vorräten</i>	<i>50.649,12</i>	<i>26.992</i>	<i>15.954</i>	<i>15.954</i>	<i>15.954</i>	<i>15.954</i>
		<i>44120000 Mieten und Pachten</i>	<i>2.943,00</i>	<i>2.900</i>	<i>2.900</i>	<i>2.900</i>	<i>2.900</i>	<i>2.900</i>
E 6	+	Kostenerstattungen und Kostenumlagen	78,18	1.550	1.050	1.050	1.050	1.050
		<i>44243000 Kostenerstattungen und Kostenumlagen von Gemeinden und Gemeindeverbänden</i>	<i>9,36</i>	<i>0</i>	<i>10</i>	<i>10</i>	<i>10</i>	<i>10</i>
		<i>44250000 Kostenerstattungen und Kostenumlagen vom privaten Bereich</i>	<i>0,00</i>	<i>1.000</i>	<i>500</i>	<i>500</i>	<i>500</i>	<i>500</i>
		<i>44290000 Kostenerstattungen und Kostenumlagen von Sonstigen</i>	<i>68,82</i>	<i>550</i>	<i>540</i>	<i>540</i>	<i>540</i>	<i>540</i>
E 7	+	Sonstige laufende Erträge	64.180,26	33.550	39.550	39.550	39.550	39.550
		<i>46114000 Erträge aus der Veräußerung von beweglichen Vermögensgegenständen unterhalb der Wertgrenze i. H. v. 1.000 Euro</i>	<i>115,31</i>	<i>0</i>	<i>0</i>	<i>0</i>	<i>0</i>	<i>0</i>
		<i>46250000 Konzessionsabgaben</i>	<i>31.788,77</i>	<i>32.000</i>	<i>38.000</i>	<i>38.000</i>	<i>38.000</i>	<i>38.000</i>
		<i>46290000 Weitere sonstige laufende Erträge / Sonstige</i>	<i>1.569,85</i>	<i>1.550</i>	<i>1.550</i>	<i>1.550</i>	<i>1.550</i>	<i>1.550</i>
		<i>46620000 Erträge aus Zuschreibungen</i>	<i>30.706,33</i>	<i>0</i>	<i>0</i>	<i>0</i>	<i>0</i>	<i>0</i>
E 8	=	Summe der laufenden Erträge aus Verwaltungstätigkeit (Summe E 1 bis E 7)	263.944,07	196.792	211.204	209.104	217.354	214.754
E 9	-	Personal- und Versorgungsaufwendungen	0,00	0	0	0	0	0
E 10	-	Aufwendungen für Sach- und Dienstleistungen	152.884,50	254.836	319.930	183.050	173.935	174.535
		<i>52210000 Aufwendungen für Strom</i>	<i>9.365,10</i>	<i>12.200</i>	<i>24.400</i>	<i>25.375</i>	<i>26.140</i>	<i>26.660</i>
		<i>52230000 Aufwendungen für Wasser/Abwasser</i>	<i>710,07</i>	<i>900</i>	<i>900</i>	<i>935</i>	<i>965</i>	<i>985</i>
		<i>52260000 Aufwendungen für die Abfallbeseitigung</i>	<i>2.275,47</i>	<i>2.300</i>	<i>2.800</i>	<i>2.910</i>	<i>3.000</i>	<i>3.060</i>
		<i>52311000 Unterhaltung der Grundstücke</i>	<i>16.527,59</i>	<i>21.500</i>	<i>40.000</i>	<i>30.000</i>	<i>20.000</i>	<i>20.000</i>
		<i>52313000 Gebäude einschließlich der Bestandteile, die dem Gebäude zuzurechnen sind</i>	<i>0,00</i>	<i>250</i>	<i>250</i>	<i>250</i>	<i>250</i>	<i>250</i>
		<i>52321000 Bewirtschaftung der Grundstücke</i>	<i>28.783,27</i>	<i>29.000</i>	<i>27.000</i>	<i>27.000</i>	<i>27.000</i>	<i>27.000</i>
		<i>52323000 Gebäude einschließlich der Bestandteile, die dem Gebäude zuzurechnen sind</i>	<i>415,32</i>	<i>430</i>	<i>480</i>	<i>480</i>	<i>480</i>	<i>480</i>
		<i>52331000 Brücken, Tunnel und ingenieurtechnische Anlagen</i>	<i>4.274,79</i>	<i>3.000</i>	<i>3.000</i>	<i>3.000</i>	<i>3.000</i>	<i>3.000</i>
		<i>52338000 Straßen, Wege, Plätze und Verkehrslenkungsanlagen</i>	<i>10.623,03</i>	<i>105.500</i>	<i>140.500</i>	<i>26.500</i>	<i>26.500</i>	<i>26.500</i>
		<i>52339000 Unterhaltung des Infrastrukturvermögens / Sonstiges</i>	<i>1.399,27</i>	<i>10.000</i>	<i>2.500</i>	<i>2.500</i>	<i>2.500</i>	<i>2.500</i>

Teilergebnishaushalt 2023

Gemeinde: 21 OG Ruppach-Goldhausen

Teilhaushalt 03 Gestaltung Umwelt

lfd. Nr.	Teilergebnishaushalt	Ergebnis des Haushaltsvorjahres	Ansätze des Haushaltsvorjahres einschl. Nachträge	Ansatz des Haushaltsjahres	Planungsdaten des Haushaltsfolgejahres	Planungsdaten des zweiten Haushaltsfolgejahres	Planungsdaten des dritten Haushaltsfolgejahres
		2021	2022	2023	2024	2025	2026
		in €	in €	in €	in €	in €	in €
	52370000 Unterhaltung der Betriebs- und Geschäftsausstattung	0,00	400	400	400	400	400
	52380000 Geringwertige Geräte, Ausstattungs- und sonstige Gebrauchsgegenstände	1.862,33	5.250	14.250	4.250	4.250	4.250
	52543000 Kostenerstattungen an Gemeinden und Gemeindeverbände	18.415,59	11.830	17.100	17.100	17.100	17.100
	52543001 Kostenerstattungen und Kostenumlagen an Gemeinden und Gemeindeverbände (Sonderumlage Forst)	2.084,88	2.380	2.380	2.380	2.380	2.380
	52548000 Kostenerstattungen an sonstige öffentliche Sonderrechnungen	28.500,00	14.000	4.000	0	0	0
	52590000 Kostenerstattungen an Sonstige	26,18	150	150	150	150	150
	52920000 sonstige Aufwendungen für Dienstleistungen	27.621,61	35.746	39.820	39.820	39.820	39.820
E 11	- Abschreibungen	216.842,60	235.600	236.733	259.233	257.783	251.483
	53220000 Abschreibungen auf immaterielle Vermögensgegenstände aus geleisteten Zuwendungen	5.780,00	9.650	11.350	10.900	10.050	8.200
	53230000 Abschreibungen auf gezahlte Investitionszuschüsse als Nutzungsberechtigter	15.893,00	28.900	27.400	29.850	29.850	29.850
	53300000 Abschreibungen auf unbebaute Grundstücke und grundstücksgleiche Rechte	2.778,00	2.800	2.500	2.450	2.450	2.450
	53490000 Abschreibungen auf bebaute Grundstücke und grundstücksgleiche Rechte mit sonstigen Gebäuden	2.789,00	2.800	2.800	2.800	2.800	2.800
	53580000 Straßen, Wege, Plätze und Verkehrslenkungsanlagen	183.033,00	183.650	185.050	205.900	205.350	203.750
	53720000 Kulturdenkmäler	163,00	200	200	200	200	200
	53810000 Abschreibungen auf Fahrzeuge	47,03	150	1.133	1.133	1.133	1.133
	53820000 Abschreibungen auf Maschinen und technische Anlagen	1.093,00	1.100	200	0	0	0
	53850000 Abschreibungen auf die Betriebs- und Geschäftsausstattung	5.266,57	6.350	6.100	6.000	5.950	3.100
E 12	- Zuwendungen, Umlagen und sonstige Transferaufwendungen	0,00	0	1.000	1.000	1.000	1.000
	54190000 Zuweisungen und Zuschüsse für laufende Zwecke an Sonstige	0,00	0	1.000	1.000	1.000	1.000
E 13	- Aufwendungen der sozialen Sicherung	0,00	0	0	0	0	0
E 14	- Sonstige laufenden Aufwendungen	63.890,07	110.825	127.021	22.021	22.021	22.021
	56210000 Mieten, Pachten und Erbbauzinsen	0,00	3.000	0	0	0	0
	56253000 Gerichts-, Anwalts-, Notar-, Gerichtsvollzieherkosten usw.	0,00	3.000	1.500	1.500	1.500	1.500
	56255000 Aufwendungen für die Erstellung von Bebauungsplänen	0,00	62.500	46.000	1.000	1.000	1.000
	56256000 Aufwendungen für Durchführung von Umliegungsverfahren	0,00	30.000	60.000	0	0	0
	56341000 Fernmeldegebühren	28,44	70	70	70	70	70
	56390000 Geschäftsaufwendungen / Sonstiges	7.213,89	10.349	17.540	17.540	17.540	17.540
	56412000 Kfz-Versicherungen	33,77	35	40	40	40	40
	56416000 Umlagen an Schadensausgleichskassen	1.563,32	1.700	1.700	1.700	1.700	1.700
	56419000 Sonstige Versicherungen	12,88	13	13	13	13	13
	56512000 Verluste aus dem Abgang von Gegenständen des Anlagevermögens - Sachanlagen	499,80	0	0	0	0	0

Gemeinde: 21 OG Ruppach-Goldhausen

Teilhaushalt 03 Gestaltung Umwelt

lfd. Nr.	Teilergebnishaushalt	Ergebnis des Haushaltsvorjahres	Ansätze des Haushaltsvorjahres einschl. Nachträge	Ansatz des Haushaltsjahres	Planungsdaten des Haushaltsfolgejahres	Planungsdaten des zweiten Haushaltsfolgejahres	Planungsdaten des dritten Haushaltsfolgejahres
		2021	2022	2023	2024	2025	2026
		in €	in €	in €	in €	in €	in €
	<i>56590000 Sonstige Verluste aus dem Abgang von Gegenständen des Anlagevermögens und des Umlaufvermögens, Wertminderungen des Umlaufvermögens, Einstellungen in Sonderposten, Zuführungen zu Rückstellungen.</i>	54.380,52	0	0	0	0	0
	<i>56810000 Grundsteuer</i>	157,45	158	158	158	158	158
E 15	= Summe der laufenden Aufwendungen aus Verwaltungstätigkeit (Summe E 9 bis E 14)	433.617,17	601.261	684.684	465.304	454.739	449.039
E 16	= Laufendes Ergebnis aus Verwaltungstätigkeit (Saldo E 8 und E 15)	-169.673,10	-404.469	-473.480	-256.200	-237.385	-234.285
E 17	+ Zinserträge und sonstige Finanzerträge	0,00	0	0	0	0	0
E 18	- Zinsaufwendungen und sonstige Finanzaufwendungen	0,00	0	0	0	0	0
E 19	= Saldo der Zins- und sonstigen Finanzerträge und -aufwendungen (Saldo E 17 und E 18)	0,00	0	0	0	0	0
E 20	= Ordentliches Ergebnis (Summe E 16 bis E 19)	-169.673,10	-404.469	-473.480	-256.200	-237.385	-234.285
E 21	Außerordentliches Ergebnis	0,00	0	0	0	0	0
E 22	Saldo aus internen Leistungsbeziehungen	-51.357,25	-60.000	-58.000	-58.000	-58.000	-58.000
E 23	= Jahresergebnis (Jahresüberschuss / Jahresfehlbetrag) des Teilhaushalts (Summe E 20 bis E 22)	-221.030,35	-464.469	-531.480	-314.200	-295.385	-292.285

Teilfinanzhaushalt 2023

Gemeinde: 21 OG Ruppach-Goldhausen

Teilhaushalt 03 Gestaltung Umwelt

lfd. Nr.	Teilfinanzhaushalt		Ergebnis des Haushaltsvorjahres	Ansätze des Haushaltsvorjahres einschl. Nachträge	Ansatz des Haushaltsjahres	Planungsdaten des Haushaltsfolgejahres	Planungsdaten des zweiten Haushaltsfolgejahres	Planungsdaten des dritten Haushaltsfolgejahres
			2021	2022	2023	2024	2025	2026
			in €	in €	in €	in €	in €	in €
F 1	+	Steuern und ähnliche Abgaben	0,00	0	0	0	0	0
F 2	+	Zuwendungen, allgemeine Umlagen und sonstige Transfereinzahlungen	8.556,00	0	15.000	0	0	0
F 3	+	Einzahlungen der sozialen Sicherung	0,00	0	0	0	0	0
F 4	+	Öffentlich-rechtliche Leistungsentgelte	2.136,00	3.000	3.000	3.000	3.000	3.000
F 5	+	Privatrechtliche Leistungsentgelte	59.781,73	29.892	18.854	18.854	18.854	18.854
F 6	+	Kostenerstattungen und Kostenumlagen	48,64	1.550	1.050	1.050	1.050	1.050
F 7	+	Sonstige laufende Einzahlungen	33.973,93	33.550	39.550	39.550	39.550	39.550
F 8	=	Summe der laufenden Einzahlungen aus Verwaltungstätigkeit (Summe F 1 bis F 7)	104.496,30	67.992	77.454	62.454	62.454	62.454
F 9	-	Personal- und Versorgungsauszahlungen	0,00	0	0	0	0	0
F 10	-	Auszahlungen für Sach- und Dienstleistungen	183.693,23	254.836	319.930	183.050	173.935	174.535
F 11	-	* nicht besetzt *	0,00	0	0	0	0	0
F 12	-	Zuwendungen, Umlagen und sonstige Transferauszahlungen	0,00	0	1.000	1.000	1.000	1.000
F 13	-	Auszahlungen der sozialen Sicherung	0,00	0	0	0	0	0
F 14	-	Sonstige laufende Auszahlungen	7.160,28	110.825	127.021	22.021	22.021	22.021
F 15	=	Summe der laufenden Auszahlungen aus Verwaltungstätigkeit (Summe F 9 bis F 14)	190.853,51	365.661	447.951	206.071	196.956	197.556
F 16	=	Saldo der laufenden Ein- und Auszahlungen aus Verwaltungstätigkeit	-86.357,21	-297.669	-370.497	-143.617	-134.502	-135.102
F 17	+	Zinseinzahlungen und sonstige Finanzeinzahlungen	0,00	0	0	0	0	0
F 18	-	Zinsauszahlungen und sonstige Finanzauszahlungen	0,00	0	0	0	0	0
F 19	=	Saldo der Zins- und der sonstigen Finanzen- und -auszahlungen	0,00	0	0	0	0	0
F 20	=	Saldo der ordentlichen Ein- und Auszahlungen (Summe F 16 + F 19)	-86.357,21	-297.669	-370.497	-143.617	-134.502	-135.102
F 21		Saldo der außerordentlichen Ein- und Auszahlungen	0,00	0	0	0	0	0
F 22		Saldo der Ein- und Auszahlungen aus internen Leistungsbeziehungen	-51.357,25	-60.000	-58.000	-58.000	-58.000	-58.000
F 23		Summe der ordentlichen und außerordentlichen Ein- und Auszahlungen (Summe F 21 + F 22)	-137.714,46	-357.669	-428.497	-201.617	-192.502	-193.102
F 24	+	Einzahlungen aus Investitionszuwendungen	14.998,19	44.000	0	163.000	0	0
F 25	+	Einzahlungen aus Beiträgen und ähnlichen Entgelten	2.480,00	6.000	112.000	348.000	348.000	81.000
F 26	+	Sonstige Investitionseinzahlungen	0,00	0	0	302.500	352.500	352.500
F 27	=	Summe der Einzahlungen aus Investitionstätigkeit (Summe F 24 bis F 26)	17.478,19	50.000	112.000	813.500	700.500	433.500
F 28	-	Auszahlungen für immaterielle Vermögensgegenstände	16.250,00	336.000	310.000	117.000	20.000	20.000
F 29	-	Auszahlungen für Sachanlagen	372.835,54	240.000	165.000	899.000	0	0
F 30	-	Auszahlungen für Finanzanlagen	0,00	0	0	0	0	0
F 31	-	Sonstige Investitionsauszahlungen	0,00	0	0	232.500	100.000	0
F 32	=	Summe der Auszahlungen aus Investitionstätigkeit (Summe F 28 bis F 31)	389.085,54	576.000	475.000	1.248.500	120.000	20.000
F 33	=	Saldo der Ein- und Auszahlungen aus Investitionstätigkeit (Saldo F 27 und F 32)	-371.607,35	-526.000	-363.000	-435.000	580.500	413.500
F 34	=	Finanzmittelüberschuss /-fehlbetrag des Teilhaushalts (Summe F 23 + F 33)	-509.321,81	-883.669	-791.497	-636.617	387.998	220.398

Produktorientierte Darstellung

Teilergebnishaushalt 3
Teilfinanzhaushalt 3

mit Darstellung der
einzelnen Produktsachkonten

Gemeinde: 21 OG Ruppach-Goldhausen

Teilhaushalt 03 Gestaltung Umwelt
 Leistung 51100 Räumliche Planungs- und Entwicklungsmaßnahmen

lfd. Nr.	Teilergebnishaushalt		Ergebnis des Haushaltsvorjahres	Ansätze des Haushaltsvorjahres einschl. Nachträge	Ansatz des Haushaltsjahres	Planungsdaten des Haushaltsfolgejahres	Planungsdaten des zweiten Haushaltsfolgejahres	Planungsdaten des dritten Haushaltsfolgejahres
			2021	2022	2023	2024	2025	2026
			in €	in €	in €	in €	in €	in €
E 1	+	Steuern und ähnliche Abgaben	0,00	0	0	0	0	0
E 2	+	Zuwendungen, allgemeine Umlagen und sonstige Transfererträge	0,00	0	0	0	0	0
E 3	+	Erträge der sozialen Sicherung	0,00	0	0	0	0	0
E 4	+	Öffentlich-rechtliche Leistungsentgelte	0,00	0	0	0	0	0
E 5	+	Privatrechtliche Leistungsentgelte	0,00	0	0	0	0	0
E 6	+	Kostenerstattungen und Kostenumlagen	0,00	0	0	0	0	0
E 7	+	Sonstige laufende Erträge	0,00	0	0	0	0	0
E 8	=	Summe der laufenden Erträge aus Verwaltungstätigkeit (Summe E 1 bis E 7)	0,00	0	0	0	0	0
E 9	-	Personal- und Versorgungsaufwendungen	0,00	0	0	0	0	0
E 10	-	Aufwendungen für Sach- und Dienstleistungen	0,00	0	0	0	0	0
E 11	-	Abschreibungen	0,00	0	0	0	0	0
E 12	-	Zuwendungen, Umlagen und sonstige Transferaufwendungen	0,00	0	0	0	0	0
E 13	-	Aufwendungen der sozialen Sicherung	0,00	0	0	0	0	0
E 14	-	Sonstige laufende Aufwendungen	0,00	95.000	107.000	2.000	2.000	2.000
		<i>56253000 Gerichts-, Anwalts-, Notar-, Gerichtsvollzieherkosten usw.</i>	<i>0,00</i>	<i>2.500</i>	<i>1.000</i>	<i>1.000</i>	<i>1.000</i>	<i>1.000</i>
		<i>- jährlicher Pauschalansatz; 1.000 € (vorsorglich)</i>						
		<i>56255000 Aufwendungen für die Erstellung von Bebauungsplänen</i>	<i>0,00</i>	<i>62.500</i>	<i>46.000</i>	<i>1.000</i>	<i>1.000</i>	<i>1.000</i>
		<i>- jährlicher Pauschalansatz; 1.000 € (vorsorglich)</i>						
		<i>- Sonderbedarf in 2023; 45.000 € (Neuveranschlagung) (Aufstellung BPL / Gutachten NBG "Laistruth")</i>						
		<i>56256000 Aufwendungen für Durchführung von Umlegungsverfahren</i>	<i>0,00</i>	<i>30.000</i>	<i>60.000</i>	<i>0</i>	<i>0</i>	<i>0</i>
		<i>Sonderbedarf in 2022:</i>						
		<i>- Umlegungsverfahren NBG "Laistruth"; 30.000 € (1. Neuveranschlagung)</i>						
		<i>Sonderbedarf in 2023:</i>						
		<i>- Umlegungsverfahren NBG "Laistruth"; 60.000 € (2. Neuveranschlagung)</i>						
E 15	=	Summe der laufenden Aufwendungen aus Verwaltungstätigkeit (Summe E 9 bis E 14)	0,00	95.000	107.000	2.000	2.000	2.000
E 16	=	Laufendes Ergebnis aus Verwaltungstätigkeit (Saldo E 8 und E 15)	0,00	-95.000	-107.000	-2.000	-2.000	-2.000
E 17	+	Zinserträge und sonstige Finanzerträge	0,00	0	0	0	0	0
E 18	-	Zinsaufwendungen und sonstige Finanzaufwendungen	0,00	0	0	0	0	0
E 19	=	Saldo der Zins- und sonstigen Finanzerträge und -aufwendungen (Saldo E 17 und E 18)	0,00	0	0	0	0	0
E 20	=	Ordentliches Ergebnis (Summe E 16 bis E 19)	0,00	-95.000	-107.000	-2.000	-2.000	-2.000
E 21		Außerordentliches Ergebnis	0,00	0	0	0	0	0
E 22		Saldo aus internen Leistungsbeziehungen	0,00	0	0	0	0	0
E 23	=	Jahresergebnis (Jahresüberschuss / Jahresfehlbetrag) des Teilhaushalts (Summe E 20 bis E 22)	0,00	-95.000	-107.000	-2.000	-2.000	-2.000

Gemeinde: 21 OG Ruppach-Goldhausen

Teilhaushalt 03 Gestaltung Umwelt
 Leistung 51130 Dorferneuerung , Städtebauförderung

lfd. Nr.	Teilergebnishaushalt		Ergebnis des Haushaltsvorjahres	Ansätze des Haushaltsvorjahres einschl. Nachträge	Ansatz des Haushaltsjahres	Planungsdaten des Haushaltsfolgejahres	Planungsdaten des zweiten Haushaltsfolgejahres	Planungsdaten des dritten Haushaltsfolgejahres
			2021	2022	2023	2024	2025	2026
			in €	in €	in €	in €	in €	in €
E 1	+	Steuern und ähnliche Abgaben	0,00	0	0	0	0	0
E 2	+	Zuwendungen, allgemeine Umlagen und sonstige Transfererträge	0,00	0	0	0	0	0
E 3	+	Erträge der sozialen Sicherung	0,00	0	0	0	0	0
E 4	+	Öffentlich-rechtliche Leistungsentgelte	0,00	0	0	0	0	0
E 5	+	Privatrechtliche Leistungsentgelte	0,00	0	0	0	0	0
E 6	+	Kostenerstattungen und Kostenumlagen	0,00	0	0	0	0	0
E 7	+	Sonstige laufende Erträge	0,00	0	0	0	0	0
E 8	=	Summe der laufenden Erträge aus Verwaltungstätigkeit (Summe E 1 bis E 7)	0,00	0	0	0	0	0
E 9	-	Personal- und Versorgungsaufwendungen	0,00	0	0	0	0	0
E 10	-	Aufwendungen für Sach- und Dienstleistungen	0,00	0	0	0	0	0
E 11	-	Abschreibungen	5.009,00	8.850	10.550	10.100	9.250	7.400
		<i>53220000 Abschreibungen auf immaterielle Vermögensgegenstände aus geleisteten Zuwendungen</i>	<i>5.009,00</i>	<i>8.850</i>	<i>10.550</i>	<i>10.100</i>	<i>9.250</i>	<i>7.400</i>
E 12	-	Zuwendungen, Umlagen und sonstige Transferaufwendungen	0,00	0	1.000	1.000	1.000	1.000
		<i>54190000 Zuweisungen und Zuschüsse für laufende Zwecke an Sonstige</i>	<i>0,00</i>	<i>0</i>	<i>1.000</i>	<i>1.000</i>	<i>1.000</i>	<i>1.000</i>
		<i>- jährlicher Pauschalansatz; 1.000 € (Zuschüsse für Denkmalpflege)</i>						
E 13	-	Aufwendungen der sozialen Sicherung	0,00	0	0	0	0	0
E 14	-	Sonstige laufenden Aufwendungen	0,00	0	0	0	0	0
E 15	=	Summe der laufenden Aufwendungen aus Verwaltungstätigkeit (Summe E 9 bis E 14)	5.009,00	8.850	11.550	11.100	10.250	8.400
E 16	=	Laufendes Ergebnis aus Verwaltungstätigkeit (Saldo E 8 und E 15)	-5.009,00	-8.850	-11.550	-11.100	-10.250	-8.400
E 17	+	Zinserträge und sonstige Finanzerträge	0,00	0	0	0	0	0
E 18	-	Zinsaufwendungen und sonstige Finanzaufwendungen	0,00	0	0	0	0	0
E 19	=	Saldo der Zins- und sonstigen Finanzerträge und -aufwendungen (Saldo E 17 und E 18)	0,00	0	0	0	0	0
E 20	=	Ordentliches Ergebnis (Summe E 16 bis E 19)	-5.009,00	-8.850	-11.550	-11.100	-10.250	-8.400
E 21		Außerordentliches Ergebnis	0,00	0	0	0	0	0
E 22		Saldo aus internen Leistungsbeziehungen	0,00	0	0	0	0	0
E 23	=	Jahresergebnis (Jahresüberschuss / Jahresfehlbetrag) des Teilhaushalts (Summe E 20 bis E 22)	-5.009,00	-8.850	-11.550	-11.100	-10.250	-8.400

Teilergebnishaushalt 2023

Gemeinde: 21 OG Ruppach-Goldhausen

Teilhaushalt 03 Gestaltung Umwelt
Leistung 54100 Gemeindestraßen

lfd. Nr.	Teilergebnishaushalt		Ergebnis des Haushaltsvorjahres	Ansätze des Haushaltsvorjahres einschl. Nachträge	Ansatz des Haushaltsjahres	Planungsdaten des Haushaltsfolgejahres	Planungsdaten des zweiten Haushaltsfolgejahres	Planungsdaten des dritten Haushaltsfolgejahres
			2021	2022	2023	2024	2025	2026
			in €	in €	in €	in €	in €	in €
E 1	+	Steuern und ähnliche Abgaben	0,00	0	0	0	0	0
E 2	+	Zuwendungen, allgemeine Umlagen und sonstige Transfererträge	8.976,00	8.950	8.950	8.950	8.650	8.050
		<i>41510000 Sonderposten aus Zuwendungen</i>	<i>8.976,00</i>	<i>8.950</i>	<i>8.950</i>	<i>8.950</i>	<i>8.650</i>	<i>8.050</i>
E 3	+	Erträge der sozialen Sicherung	0,00	0	0	0	0	0
E 4	+	Öffentlich-rechtliche Leistungsentgelte	107.143,00	107.100	111.500	124.350	132.900	132.900
		<i>43700000 Erträge aus der Auflösung von Sonderposten für Beiträge und ähnliche Entgelte</i>	<i>107.143,00</i>	<i>107.100</i>	<i>111.500</i>	<i>124.350</i>	<i>132.900</i>	<i>132.900</i>
E 5	+	Privatrechtliche Leistungsentgelte	0,00	0	0	0	0	0
E 6	+	Kostenerstattungen und Kostenumlagen	0,00	1.500	1.000	1.000	1.000	1.000
		<i>44250000 Kostenerstattungen und Kostenumlagen vom privaten Bereich (Schadenersatzleistungen durch Unternehmen)</i>	<i>0,00</i>	<i>1.000</i>	<i>500</i>	<i>500</i>	<i>500</i>	<i>500</i>
		<i>44290000 Kostenerstattungen und Kostenumlagen von Sonstigen (Schadenersatzleistungen durch Privatpersonen)</i>	<i>0,00</i>	<i>500</i>	<i>500</i>	<i>500</i>	<i>500</i>	<i>500</i>
E 7	+	Sonstige laufende Erträge	33.358,62	33.500	39.500	39.500	39.500	39.500
		<i>46250000 Konzessionsabgaben (Strom / Gas)</i>	<i>31.788,77</i>	<i>32.000</i>	<i>38.000</i>	<i>38.000</i>	<i>38.000</i>	<i>38.000</i>
		<i>46290000 Weitere sonstige laufende Erträge / Sonstige (Preisnachlässe auf Netznutzung)</i>	<i>1.569,85</i>	<i>1.500</i>	<i>1.500</i>	<i>1.500</i>	<i>1.500</i>	<i>1.500</i>
E 8	=	Summe der laufenden Erträge aus Verwaltungstätigkeit (Summe E 1 bis E 7)	149.477,62	151.050	160.950	173.800	182.050	181.450
E 9	-	Personal- und Versorgungsaufwendungen	0,00	0	0	0	0	0
E 10	-	Aufwendungen für Sach- und Dienstleistungen	52.027,93	138.550	186.250	78.220	78.975	79.495
		<i>52210000 Aufwendungen für Strom (ab 2025 Einsparungen durch LED-Technik)</i>	<i>9.278,03</i>	<i>12.000</i>	<i>24.000</i>	<i>24.960</i>	<i>25.710</i>	<i>26.225</i>
		<i>52230000 Aufwendungen für Wasser/Abwasser - Gemeindeparkplatz Grundschule; 200 €</i>	<i>0,00</i>	<i>0</i>	<i>200</i>	<i>210</i>	<i>215</i>	<i>220</i>
		<i>52321000 Bewirtschaftung der Grundstücke (Aufwendungen für lfd. Straßenoberflächenentwässerung)</i>	<i>28.783,27</i>	<i>29.000</i>	<i>27.000</i>	<i>27.000</i>	<i>27.000</i>	<i>27.000</i>
		<i>52338000 Straßen, Wege, Plätze und Verkehrslenkungsanlagen Unterhaltung von Straßen, Gehwegen und Plätzen jährlicher Pauschalansatz; 20.000 € Sonderbedarf in 2022</i>	<i>10.558,89</i>	<i>84.000</i>	<i>119.000</i>	<i>20.000</i>	<i>20.000</i>	<i>20.000</i>
		<i>- Deckensanierung Bodener Weg; 30.000 € (Neuveranschlagung)</i>						
		<i>- Deckensanierung Bahnhofstraße; 20.000 € (Neuveranschlagung)</i>						
		<i>- Deckensanierung Bahnhofstraße Kurvenbereich; 9.000 € (Neuveranschlagung)</i>						
		<i>Sonderbedarf in 2023</i>						
		<i>- Risse-/Bordsteinsanierung; 20.000 €</i>						
		<i>- Rinnensanierung Am Ahrbach; 50.000 €</i>						
		<i>- Deckensanierung Bahnhofstraße; 20.000 € (Neuveranschlagung)</i>						
		<i>- Deckensanierung Bahnhofstraße Kurvenbereich; 9.000 € (Neuveranschlagung)</i>						
		<i>52339000 Unterhaltung des Infrastrukturvermögens / Sonstiges Unterhaltung der Straßen- / Weihnachtsbeleuchtung</i>	<i>1.399,27</i>	<i>10.000</i>	<i>2.500</i>	<i>2.500</i>	<i>2.500</i>	<i>2.500</i>
		<i>- Wartung; 1.000 €</i>						
		<i>- Unterhaltung / Reparatur; 1.500 €</i>						

Teilergebnishaushalt 2023

Gemeinde: 21 OG Ruppach-Goldhausen

Teilhaushalt 03 Gestaltung Umwelt
Leistung 54100 Gemeindestraßen

lfd. Nr.	Teilergebnishaushalt	Ergebnis des Haushaltsvorjahres	Ansätze des Haushaltsvorjahres einschl. Nachträge	Ansatz des Haushaltsjahres	Planungsdaten des Haushaltsfolgejahres	Planungsdaten des zweiten Haushaltsfolgejahres	Planungsdaten des dritten Haushaltsfolgejahres
		2021	2022	2023	2024	2025	2026
		in €	in €	in €	in €	in €	in €
	52380000 Geringwertige Geräte, Ausstattungs- und sonstige Gebrauchsgegenstände - jährlicher Pauschalansatz; 1.500 € (u.a. Verkehrszeichen) - Sonderbedarf in 2023; 10.000 € (Verkehrsschau)	235,74	1.500	11.500	1.500	1.500	1.500
	52590000 Kostenerstattungen an Sonstige (Erstattung Stromkosten Fußweg Kita an die Kirche)	26,18	50	50	50	50	50
	52920000 sonstige Aufwendungen für Dienstleistungen - jährlicher Pauschalansatz; 2.000 € (Sinkkastenreinigung)	1.746,55	2.000	2.000	2.000	2.000	2.000
E 11	- Abschreibungen	187.693,00	193.600	189.750	212.850	212.300	210.700
	53230000 Abschreibungen auf gezahlte Investitionszuschüsse als Nutzungsberechtigter	15.037,00	21.550	20.050	22.500	22.500	22.500
	53580000 Straßen, Wege, Plätze und Verkehrlenkungsanlagen	171.563,00	170.950	169.500	190.350	189.800	188.200
	53820000 Abschreibungen auf Maschinen und technische Anlagen (Geschwindigkeitsmessanlagen)	1.093,00	1.100	200	0	0	0
E 12	- Zuwendungen, Umlagen und sonstige Transferaufwendungen	0,00	0	0	0	0	0
E 13	- Aufwendungen der sozialen Sicherung	0,00	0	0	0	0	0
E 14	- Sonstige laufende Aufwendungen	0,00	500	500	500	500	500
	56253000 Gerichts-, Anwalts-, Notar-, Gerichtsvollzieherkosten usw. - jährlicher Pauschalansatz; 500 € (vorsorglich)	0,00	500	500	500	500	500
E 15	= Summe der laufenden Aufwendungen aus Verwaltungstätigkeit (Summe E 9 bis E 14)	239.720,93	332.650	376.500	291.570	291.775	290.695
E 16	= Laufendes Ergebnis aus Verwaltungstätigkeit (Saldo E 8 und E 15)	-90.243,31	-181.600	-215.550	-117.770	-109.725	-109.245
E 17	+ Zinserträge und sonstige Finanzerträge	0,00	0	0	0	0	0
E 18	- Zinsaufwendungen und sonstige Finanzaufwendungen	0,00	0	0	0	0	0
E 19	= Saldo der Zins- und sonstigen Finanzerträge und -aufwendungen (Saldo E 17 und E 18)	0,00	0	0	0	0	0
E 20	= Ordentliches Ergebnis (Summe E 16 bis E 19)	-90.243,31	-181.600	-215.550	-117.770	-109.725	-109.245
E 21	Außerordentliches Ergebnis	0,00	0	0	0	0	0
E 22	Saldo aus internen Leistungsbeziehungen	-9.899,67	-21.000	-15.000	-15.000	-15.000	-15.000
E 23	= Jahresergebnis (Jahresüberschuss / Jahresfehlbetrag) des Teilhaushalts (Summe E 20 bis E 22)	-100.142,98	-202.600	-230.550	-132.770	-124.725	-124.245

Teilergebnishaushalt 2023

Gemeinde: 21 OG Ruppach-Goldhausen

Teilhaushalt 03 Gestaltung Umwelt
 Leistung 54510 Kommunale Straßenreinigung, kommunaler Winterdienst

lfd. Nr.	Teilergebnishaushalt		Ergebnis des Haushaltsvorjahres	Ansätze des Haushaltsvorjahres einschl. Nachträge	Ansatz des Haushaltsjahres	Planungsdaten des Haushaltsfolgejahres	Planungsdaten des zweiten Haushaltsfolgejahres	Planungsdaten des dritten Haushaltsfolgejahres
			2021	2022	2023	2024	2025	2026
			in €	in €	in €	in €	in €	in €
E 1	+	Steuern und ähnliche Abgaben	0,00	0	0	0	0	0
E 2	+	Zuwendungen, allgemeine Umlagen und sonstige Transfererträge	0,00	0	0	0	0	0
E 3	+	Erträge der sozialen Sicherung	0,00	0	0	0	0	0
E 4	+	Öffentlich-rechtliche Leistungsentgelte	0,00	0	0	0	0	0
E 5	+	Privatrechtliche Leistungsentgelte	0,00	0	0	0	0	0
E 6	+	Kostenerstattungen und Kostenumlagen	0,00	0	0	0	0	0
E 7	+	Sonstige laufende Erträge	0,00	0	0	0	0	0
E 8	=	Summe der laufenden Erträge aus Verwaltungstätigkeit (Summe E 1 bis E 7)	0,00	0	0	0	0	0
E 9	-	Personal- und Versorgungsaufwendungen	0,00	0	0	0	0	0
E 10	-	Aufwendungen für Sach- und Dienstleistungen	2.565,64	3.000	3.000	3.000	3.000	3.000
		<i>52338000 Straßen, Wege, Plätze und Verkehrslenkungsanlagen</i>	<i>0,00</i>	<i>500</i>	<i>500</i>	<i>500</i>	<i>500</i>	<i>500</i>
		<i>- jährlicher Pauschalansatz: 500 € (u.a. Streusalz)</i>						
		<i>52543000 Kostenerstattungen an Gemeinden und Gemeindeverbände (Abrechnung Streusalzverbrauch mit der Ortsgemeinde Heiligenroth)</i>	<i>2.565,64</i>	<i>2.500</i>	<i>2.500</i>	<i>2.500</i>	<i>2.500</i>	<i>2.500</i>
E 11	-	Abschreibungen	431,00	450	450	450	450	450
		<i>53230000 Abschreibungen auf gezahlte Investitionszuschüsse als Nutzungsberechtigter</i>	<i>431,00</i>	<i>450</i>	<i>450</i>	<i>450</i>	<i>450</i>	<i>450</i>
E 12	-	Zuwendungen, Umlagen und sonstige Transferaufwendungen	0,00	0	0	0	0	0
E 13	-	Aufwendungen der sozialen Sicherung	0,00	0	0	0	0	0
E 14	-	Sonstige laufenden Aufwendungen	0,00	0	0	0	0	0
E 15	=	Summe der laufenden Aufwendungen aus Verwaltungstätigkeit (Summe E 9 bis E 14)	2.996,64	3.450	3.450	3.450	3.450	3.450
E 16	=	Laufendes Ergebnis aus Verwaltungstätigkeit (Saldo E 8 und E 15)	-2.996,64	-3.450	-3.450	-3.450	-3.450	-3.450
E 17	+	Zinserträge und sonstige Finanzerträge	0,00	0	0	0	0	0
E 18	-	Zinsaufwendungen und sonstige Finanzaufwendungen	0,00	0	0	0	0	0
E 19	=	Saldo der Zins - und sonstigen Finanzerträge und -aufwendungen (Saldo E 17 und E 18)	0,00	0	0	0	0	0
E 20	=	Ordentliches Ergebnis (Summe E 16 bis E 19)	-2.996,64	-3.450	-3.450	-3.450	-3.450	-3.450
E 21		Außerordentliches Ergebnis	0,00	0	0	0	0	0
E 22		Saldo aus internen Leistungsbeziehungen	-6.808,73	-3.000	-5.000	-5.000	-5.000	-5.000
E 23	=	Jahresergebnis (Jahresüberschuss / Jahresfehlbetrag) des Teilhaushalts (Summe E 20 bis E 22)	-9.805,37	-6.450	-8.450	-8.450	-8.450	-8.450

Teilergebnishaushalt 2023

Gemeinde: 21 OG Ruppach-Goldhausen

Teilhaushalt 03 Gestaltung Umwelt
 Leistung 55110 Öffentliches Grün, Landschaftsbau

lfd. Nr.	Teilergebnishaushalt		Ergebnis des Haushaltsvorjahres	Ansätze des Haushaltsvorjahres einschl. Nachträge	Ansatz des Haushaltsjahres	Planungsdaten des Haushaltsfolgejahres	Planungsdaten des zweiten Haushaltsfolgejahres	Planungsdaten des dritten Haushaltsfolgejahres
			2021	2022	2023	2024	2025	2026
			in €	in €	in €	in €	in €	in €
E 1	+	Steuern und ähnliche Abgaben	0,00	0	0	0	0	0
E 2	+	Zuwendungen, allgemeine Umlagen und sonstige Transfererträge	2.028,19	3.000	3.000	3.000	3.000	1.000
		<i>41510000 Sonderposten aus Zuwendungen</i>	<i>2.028,19</i>	<i>3.000</i>	<i>3.000</i>	<i>3.000</i>	<i>3.000</i>	<i>1.000</i>
E 3	+	Erträge der sozialen Sicherung	0,00	0	0	0	0	0
E 4	+	Öffentlich-rechtliche Leistungsentgelte	0,00	0	0	0	0	0
E 5	+	Privatrechtliche Leistungsentgelte	0,00	0	0	0	0	0
E 6	+	Kostenerstattungen und Kostenumlagen	0,00	0	0	0	0	0
E 7	+	Sonstige laufende Erträge	0,00	50	50	50	50	50
		<i>46290000 Weitere sonstige laufende Erträge / Sonstige (u.a. Spenden)</i>	<i>0,00</i>	<i>50</i>	<i>50</i>	<i>50</i>	<i>50</i>	<i>50</i>
E 8	=	Summe der laufenden Erträge aus Verwaltungstätigkeit (Summe E 1 bis E 7)	2.028,19	3.050	3.050	3.050	3.050	1.050
E 9	-	Personal- und Versorgungsaufwendungen	0,00	0	0	0	0	0
E 10	-	Aufwendungen für Sach- und Dienstleistungen	15.286,41	51.150	52.450	32.535	32.605	32.655
		<i>52210000 Aufwendungen für Strom</i>	<i>87,07</i>	<i>200</i>	<i>400</i>	<i>415</i>	<i>430</i>	<i>435</i>
		<i>- Verteilerkasten FZ-Gelände / Flutlichtanlage; 200 €</i>						
		<i>- Verteilerkasten FZ-Gelände / Brücke; 200 €</i>						
		<i>52230000 Aufwendungen für Wasser/Abwasser</i>	<i>454,56</i>	<i>500</i>	<i>300</i>	<i>310</i>	<i>320</i>	<i>330</i>
		<i>- Festplatz Steineckstraße; 50 €</i>						
		<i>- Brunnenplatz Ecke Haupt-/Steineckstraße; 80 €</i>						
		<i>- Parkplatz Freizeitgelände / Gemeindeverw.; 170 €</i>						
		<i>52260000 Aufwendungen für die Abfallbeseitigung (Entsorgung Grünabfall / Schnittgut von Grün- und Parkanlagen)</i>	<i>1.315,35</i>	<i>1.200</i>	<i>1.500</i>	<i>1.560</i>	<i>1.605</i>	<i>1.640</i>
		<i>52311000 Unterhaltung der Grundstücke</i>	<i>6.154,91</i>	<i>20.000</i>	<i>20.000</i>	<i>10.000</i>	<i>10.000</i>	<i>10.000</i>
		<i>Unterhaltung Grün- und Parkanlagen</i>						
		<i>- jährliche Beetbepflanzungen; 2.000 €</i>						
		<i>- jährliche Baumpflege; 8.000 €</i>						
		<i>- Sonderbedarf in 2022; 10.000 € (Rückschnitt Bäume)</i>						
		<i>- Sonderbedarf in 2023; 10.000 € (Rückschnitt Bäume)</i>						
		<i>52331000 Brücken, Tunnel und ingenieurtechnische Anlagen</i>	<i>4.274,79</i>	<i>1.000</i>	<i>1.000</i>	<i>1.000</i>	<i>1.000</i>	<i>1.000</i>
		<i>- jährlicher Pauschalansatz; 1.000 € (u.a. Überprüfung von Brücke im Freizeitgelände)</i>						
		<i>52338000 Straßen, Wege, Plätze und Verkehrslenkungsanlagen</i>	<i>64,14</i>	<i>11.000</i>	<i>11.000</i>	<i>1.000</i>	<i>1.000</i>	<i>1.000</i>
		<i>- jährlicher Pauschalansatz; 1.000 € (Unterhaltung Wegenetz Freizeitgelände)</i>						
		<i>- Sonderbedarf in 2022; 10.000 € (Instandsetzung Rundweg Weiher)</i>						
		<i>- Sonderbedarf in 2023; 10.000 € (Instandsetzung Rundweg Weiher)</i>						
		<i>52370000 Unterhaltung der Betriebs- und Geschäftsausstattung</i>	<i>0,00</i>	<i>250</i>	<i>250</i>	<i>250</i>	<i>250</i>	<i>250</i>
		<i>- jährlicher Pauschalansatz; 250 € (u.a. Unterhaltung Ruhebänke)</i>						

Gemeinde: 21 OG Ruppach-Goldhausen

Teilhaushalt 03 Gestaltung Umwelt
 Leistung 55110 Öffentliches Grün, Landschaftsbau

lfd. Nr.	Teilergebnishaushalt	Ergebnis des Haushaltsvorjahres	Ansätze des Haushaltsvorjahres einschl. Nachträge	Ansatz des Haushaltsjahres	Planungsdaten des Haushaltsfolgejahres	Planungsdaten des zweiten Haushaltsfolgejahres	Planungsdaten des dritten Haushaltsfolgejahres
		2021	2022	2023	2024	2025	2026
		in €	in €	in €	in €	in €	in €
	52380000 Geringwertige Geräte, Ausstattungs- und sonstige Gebrauchsgegenstände - jährlicher Pauschalansatz: 2.000 € (u.a. Anschaffung Hundetoiletten / Ruhebänke)	1.626,59	3.000	2.000	2.000	2.000	2.000
	52920000 sonstige Aufwendungen für Dienstleistungen jährliche Pauschalansätze - Baumkontrolle; 2.000 € - Unternehmereinsatz Beetpflege; 14.000 €	1.309,00	14.000	16.000	16.000	16.000	16.000
E 11	- Abschreibungen	5.009,57	7.600	10.450	10.450	10.450	7.600
	53580000 Straßen, Wege, Plätze und Verkehrslenkungsanlagen	1.225,00	2.400	5.250	5.250	5.250	5.250
	53850000 Abschreibungen auf die Betriebs- und Geschäftsausstattung	3.784,57	5.200	5.200	5.200	5.200	2.350
E 12	- Zuwendungen, Umlagen und sonstige Transferaufwendungen	0,00	0	0	0	0	0
E 13	- Aufwendungen der sozialen Sicherung	0,00	0	0	0	0	0
E 14	- Sonstige laufenden Aufwendungen	0,00	500	700	700	700	700
	56390000 Geschäftsaufwendungen / Sonstiges - jährlicher Pauschalansatz; 700 € (u.a. Ersatzbeutel Hundetoiletten)	0,00	500	700	700	700	700
E 15	= Summe der laufenden Aufwendungen aus Verwaltungstätigkeit (Summe E 9 bis E 14)	20.295,98	59.250	63.600	43.685	43.755	40.955
E 16	= Laufendes Ergebnis aus Verwaltungstätigkeit (Saldo E 8 und E 15)	-18.267,79	-56.200	-60.550	-40.635	-40.705	-39.905
E 17	+ Zinserträge und sonstige Finanzerträge	0,00	0	0	0	0	0
E 18	- Zinsaufwendungen und sonstige Finanzaufwendungen	0,00	0	0	0	0	0
E 19	= Saldo der Zins- und sonstigen Finanzerträge und -aufwendungen (Saldo E 17 und E 18)	0,00	0	0	0	0	0
E 20	= Ordentliches Ergebnis (Summe E 16 bis E 19)	-18.267,79	-56.200	-60.550	-40.635	-40.705	-39.905
E 21	Außerordentliches Ergebnis	0,00	0	0	0	0	0
E 22	Saldo aus internen Leistungsbeziehungen	-13.574,22	-15.000	-15.000	-15.000	-15.000	-15.000
E 23	= Jahresergebnis (Jahresüberschuss / Jahresfehlbetrag) des Teilhaushalts (Summe E 20 bis E 22)	-31.842,01	-71.200	-75.550	-55.635	-55.705	-54.905

Teilergebnishaushalt 2023

Gemeinde: 21 OG Ruppach-Goldhausen

Teilhaushalt 03 Gestaltung Umwelt
 Leistung 55120 Sonstige Erholungseinrichtungen

lfd. Nr.	Teilergebnishaushalt		Ergebnis des Haushalts-	Ansätze des Haushalts-	Ansatz des Haushalts-	Planungs-	Planungs-	Planungs-
			vorjahres	vorjahres	jahres	daten des Haushalts-	daten des zweiten Haushalts-	daten des dritten Haushalts-
			2021	2022	2023	2024	2025	2026
			in €	in €	in €	in €	in €	in €
E 1	+	Steuern und ähnliche Abgaben	0,00	0	0	0	0	0
E 2	+	Zuwendungen, allgemeine Umlagen und sonstige Transfererträge	3.710,00	3.700	3.700	3.700	3.700	3.700
		<i>41510000 Sonderposten aus Zuwendungen</i>	<i>3.710,00</i>	<i>3.700</i>	<i>3.700</i>	<i>3.700</i>	<i>3.700</i>	<i>3.700</i>
E 3	+	Erträge der sozialen Sicherung	0,00	0	0	0	0	0
E 4	+	Öffentlich-rechtliche Leistungsentgelte	0,00	0	0	0	0	0
E 5	+	Privatrechtliche Leistungsentgelte	0,00	0	0	0	0	0
E 6	+	Kostenerstattungen und Kostenumlagen	0,00	0	0	0	0	0
E 7	+	Sonstige laufende Erträge	0,00	0	0	0	0	0
E 8	=	Summe der laufenden Erträge aus Verwaltungstätigkeit (Summe E 1 bis E 7)	3.710,00	3.700	3.700	3.700	3.700	3.700
E 9	-	Personal- und Versorgungsaufwendungen	0,00	0	0	0	0	0
E 10	-	Aufwendungen für Sach- und Dienstleistungen	0,00	650	650	650	650	650
		<i>52370000 Unterhaltung der Betriebs- und Geschäftsausstattung</i>	<i>0,00</i>	<i>150</i>	<i>150</i>	<i>150</i>	<i>150</i>	<i>150</i>
		<i>- jährlicher Pauschalansatz; 150 € (Unterhaltung Beschilderung "Themenweg Ton")</i>						
		<i>52380000 Geringwertige Geräte, Ausstattungs-, Ausrüstungs- und sonstige Gebrauchsgegenstände</i>	<i>0,00</i>	<i>500</i>	<i>500</i>	<i>500</i>	<i>500</i>	<i>500</i>
		<i>- jährlicher Pauschalansatz; 500 € (vorsorglich) (Ergänzung / Ersatz Beschilderung "Themenweg Ton")</i>						
E 11	-	Abschreibungen	6.858,00	6.550	6.300	6.200	6.150	6.150
		<i>53580000 Straßen, Wege, Plätze und Verkehrsmittelanlagen</i>	<i>6.112,00</i>	<i>6.150</i>	<i>6.150</i>	<i>6.150</i>	<i>6.150</i>	<i>6.150</i>
		<i>53850000 Abschreibungen auf die Betriebs- und Geschäftsausstattung</i>	<i>746,00</i>	<i>400</i>	<i>150</i>	<i>50</i>	<i>0</i>	<i>0</i>
E 12	-	Zuwendungen, Umlagen und sonstige Transferaufwendungen	0,00	0	0	0	0	0
E 13	-	Aufwendungen der sozialen Sicherung	0,00	0	0	0	0	0
E 14	-	Sonstige laufenden Aufwendungen	0,00	0	0	0	0	0
E 15	=	Summe der laufenden Aufwendungen aus Verwaltungstätigkeit (Summe E 9 bis E 14)	6.858,00	7.200	6.950	6.850	6.800	6.800
E 16	=	Laufendes Ergebnis aus Verwaltungstätigkeit (Saldo E 8 und E 15)	-3.148,00	-3.500	-3.250	-3.150	-3.100	-3.100
E 17	+	Zinserträge und sonstige Finanzerträge	0,00	0	0	0	0	0
E 18	-	Zinsaufwendungen und sonstige Finanzaufwendungen	0,00	0	0	0	0	0
E 19	=	Saldo der Zins -und sonstigen Finanzerträge und -aufwendungen (Saldo E 17 und E 18)	0,00	0	0	0	0	0
E 20	=	Ordentliches Ergebnis (Summe E 16 bis E 19)	-3.148,00	-3.500	-3.250	-3.150	-3.100	-3.100
E 21		Außerordentliches Ergebnis	0,00	0	0	0	0	0
E 22		Saldo aus internen Leistungsbeziehungen	0,00	0	0	0	0	0
E 23	=	Jahresergebnis (Jahresüberschuss / Jahresfehlbetrag) des Teilhaushalts (Summe E 20 bis E 22)	-3.148,00	-3.500	-3.250	-3.150	-3.100	-3.100

Teilergebnishaushalt 2023

Gemeinde: 21 OG Ruppach-Goldhausen

Teilhaushalt 03 Gestaltung Umwelt
 Leistung 55310 Friedhofswesen (Friedhofsanlagen, einschließlich Friedwald)

lfd. Nr.	Teilergebnishaushalt		Ergebnis des Haushaltsvorjahres	Ansätze des Haushaltsvorjahres einschl. Nachträge	Ansatz des Haushaltsjahres	Planungsdaten des Haushaltsfolgejahres	Planungsdaten des zweiten Haushaltsfolgejahres	Planungsdaten des dritten Haushaltsfolgejahres
			2021	2022	2023	2024	2025	2026
			in €	in €	in €	in €	in €	in €
E 1	+	Steuern und ähnliche Abgaben	0,00	0	0	0	0	0
E 2	+	Zuwendungen, allgemeine Umlagen und sonstige Transfererträge	924,00	900	900	900	900	900
		<i>41510000 Sonderposten aus Zuwendungen</i>	<i>924,00</i>	<i>900</i>	<i>900</i>	<i>900</i>	<i>900</i>	<i>900</i>
E 3	+	Erträge der sozialen Sicherung	0,00	0	0	0	0	0
E 4	+	Öffentlich-rechtliche Leistungsentgelte	6.020,32	6.100	6.650	6.700	6.700	6.700
		<i>43224000 Entgelte / für das Bestattungswesen</i>	<i>2.426,00</i>	<i>3.000</i>	<i>3.000</i>	<i>3.000</i>	<i>3.000</i>	<i>3.000</i>
		<i>43900000 Erträge aus der Auflösung von Sonderposten für Grabnutzungsentgelte</i>	<i>3.594,32</i>	<i>3.100</i>	<i>3.650</i>	<i>3.700</i>	<i>3.700</i>	<i>3.700</i>
E 5	+	Privatrechtliche Leistungsentgelte	0,00	0	0	0	0	0
E 6	+	Kostenerstattungen und Kostenumlagen	0,00	0	0	0	0	0
E 7	+	Sonstige laufende Erträge	0,00	0	0	0	0	0
E 8	=	Summe der laufenden Erträge aus Verwaltungstätigkeit (Summe E 1 bis E 7)	6.944,32	7.000	7.550	7.600	7.600	7.600
E 9	-	Personal- und Versorgungsaufwendungen	0,00	0	0	0	0	0
E 10	-	Aufwendungen für Sach- und Dienstleistungen	15.341,58	7.780	26.780	26.845	16.905	16.935
		<i>52230000 Aufwendungen für Wasser/Abwasser</i>	<i>255,51</i>	<i>400</i>	<i>400</i>	<i>415</i>	<i>430</i>	<i>435</i>
		<i>52260000 Aufwendungen für die Abfallbeseitigung</i>	<i>960,12</i>	<i>1.100</i>	<i>1.300</i>	<i>1.350</i>	<i>1.395</i>	<i>1.420</i>
		<i>52311000 Unterhaltung der Grundstücke</i>	<i>10.372,68</i>	<i>1.500</i>	<i>20.000</i>	<i>20.000</i>	<i>10.000</i>	<i>10.000</i>
		<i>Unterhaltung Friedhöfe Ruppach und Goldhausen</i>						
		<i>- jährlicher Pauschalansatz; 10.000 €</i>						
		<i>- Sonderbedarf in 2023; 10.000 € (vorsorglich)</i>						
		<i>- Sonderbedarf in 2024; 10.000 € (vorsorglich)</i>						
		<i>52313000 Gebäude einschließlich der Bestandteile, die dem Gebäude zuzurechnen sind</i>	<i>0,00</i>	<i>250</i>	<i>250</i>	<i>250</i>	<i>250</i>	<i>250</i>
		<i>Unterhaltung Friedhofskapelle / Einsegnungshalle</i>						
		<i>- jährlicher Pauschalansatz; 250 €</i>						
		<i>52323000 Gebäude einschließlich der Bestandteile, die dem Gebäude zuzurechnen sind (Unterhaltsreinigung Einsegnungshalle)</i>	<i>415,32</i>	<i>430</i>	<i>480</i>	<i>480</i>	<i>480</i>	<i>480</i>
		<i>52380000 Geringwertige Geräte, Ausstattungs-, Ausrüstungs- und sonstige Gebrauchsgegenstände</i>	<i>0,00</i>	<i>250</i>	<i>250</i>	<i>250</i>	<i>250</i>	<i>250</i>
		<i>- jährlicher Pauschalansatz; 250 €</i>						
		<i>52590000 Kostenerstattungen an Sonstige</i>	<i>0,00</i>	<i>100</i>	<i>100</i>	<i>100</i>	<i>100</i>	<i>100</i>
		<i>- jährlicher Pauschalansatz; 100 €</i>						
		<i>(Erstattung Stromkosten Einsegnungshalle an die Kirche)</i>						
		<i>52920000 sonstige Aufwendungen für Dienstleistungen</i>	<i>3.337,95</i>	<i>3.750</i>	<i>4.000</i>	<i>4.000</i>	<i>4.000</i>	<i>4.000</i>
		<i>jährliche Pauschalansätze</i>						
		<i>- Standsicherheitsprüfungen an Grabsteinen; 250 €</i>						
		<i>- Grabaushub- und Ausbettungsarbeiten; 3.750 €</i>						
E 11	-	Abschreibungen	5.730,00	5.800	5.500	5.450	5.450	5.450
		<i>53300000 Abschreibungen auf unbebaute Grundstücke und grundstücksgleiche Rechte</i>	<i>2.778,00</i>	<i>2.800</i>	<i>2.500</i>	<i>2.450</i>	<i>2.450</i>	<i>2.450</i>
		<i>53490000 Abschreibungen auf bebaute Grundstücke und grundstücksgleiche Rechte mit sonstigen Gebäuden</i>	<i>2.789,00</i>	<i>2.800</i>	<i>2.800</i>	<i>2.800</i>	<i>2.800</i>	<i>2.800</i>
		<i>53720000 Kulturdenkmäler</i>	<i>163,00</i>	<i>200</i>	<i>200</i>	<i>200</i>	<i>200</i>	<i>200</i>
E 12	-	Zuwendungen, Umlagen und sonstige Transferaufwendungen	0,00	0	0	0	0	0

Gemeinde: 21 OG Ruppach-Goldhausen

Teilhaushalt 03 Gestaltung Umwelt
 Leistung 55310 Friedhofswesen (Friedhofsanlagen, einschließlich Friedwald)

lfd. Nr.	Teilergebnishaushalt	Ergebnis des Haushaltsvorjahres	Ansätze des Haushaltsvorjahres einschl. Nachträge	Ansatz des Haushaltsjahres	Planungsdaten des Haushaltsfolgejahres	Planungsdaten des zweiten Haushaltsfolgejahres	Planungsdaten des dritten Haushaltsfolgejahres	
		2021	2022	2023	2024	2025	2026	
		in €	in €	in €	in €	in €	in €	
E 13	-	Aufwendungen der sozialen Sicherung	0,00	0	0	0	0	0
E 14	-	Sonstige laufenden Aufwendungen	0,00	0	0	0	0	0
E 15	=	Summe der laufenden Aufwendungen aus Verwaltungstätigkeit (Summe E 9 bis E 14)	21.071,58	13.580	32.280	32.295	22.355	22.385
E 16	=	Laufendes Ergebnis aus Verwaltungstätigkeit (Saldo E 8 und E 15)	-14.127,26	-6.580	-24.730	-24.695	-14.755	-14.785
E 17	+	Zinserträge und sonstige Finanzerträge	0,00	0	0	0	0	0
E 18	-	Zinsaufwendungen und sonstige Finanzaufwendungen	0,00	0	0	0	0	0
E 19	=	Saldo der Zins - und sonstigen Finanzerträge und -aufwendungen (Saldo E 17 und E 18)	0,00	0	0	0	0	0
E 20	=	Ordentliches Ergebnis (Summe E 16 bis E 19)	-14.127,26	-6.580	-24.730	-24.695	-14.755	-14.785
E 21		Außerordentliches Ergebnis	0,00	0	0	0	0	0
E 22		Saldo aus internen Leistungsbeziehungen	-13.422,92	-15.000	-15.000	-15.000	-15.000	-15.000
E 23	=	Jahresergebnis (Jahresüberschuss / Jahresfehlbetrag) des Teilhaushalts (Summe E 20 bis E 22)	-27.550,18	-21.580	-39.730	-39.695	-29.755	-29.785

Teilergebnishaushalt 2023

Gemeinde: 21 OG Ruppach-Goldhausen

Teilhaushalt 03 Gestaltung Umwelt
 Leistung 55510 Kommunale Forstwirtschaft

lfd. Nr.	Teilergebnishaushalt		Ergebnis des Haushaltsvorjahres	Ansätze des Haushaltsvorjahres einschl. Nachträge	Ansatz des Haushaltsjahres	Planungsdaten des Haushaltsfolgejahres	Planungsdaten des zweiten Haushaltsfolgejahres	Planungsdaten des dritten Haushaltsfolgejahres
			2021	2022	2023	2024	2025	2026
			in €	in €	in €	in €	in €	in €
E 1	+	Steuern und ähnliche Abgaben	0,00	0	0	0	0	0
E 2	+	Zuwendungen, allgemeine Umlagen und sonstige Transfererträge	15.831,00	0	15.000	0	0	0
		<i>41442000 Zuweisungen und Zuschüsse für laufende Zwecke vom Land (Zuschüsse zur Wiederaufforstung und Schadholzaufarbeitung)</i>	<i>15.831,00</i>	<i>0</i>	<i>15.000</i>	<i>0</i>	<i>0</i>	<i>0</i>
E 3	+	Erträge der sozialen Sicherung	0,00	0	0	0	0	0
E 4	+	Öffentlich-rechtliche Leistungsentgelte	0,00	0	0	0	0	0
E 5	+	Privatrechtliche Leistungsentgelte	50.649,12	26.992	15.954	15.954	15.954	15.954
		<i>44110000 Erträge aus Verkäufen von Vorräten (Holzgelder)</i>	<i>50.649,12</i>	<i>26.992</i>	<i>15.954</i>	<i>15.954</i>	<i>15.954</i>	<i>15.954</i>
E 6	+	Kostenerstattungen und Kostenumlagen	78,18	50	50	50	50	50
		<i>44243000 Kostenerstattungen und Kostenumlagen von Gemeinden und Gemeindeverbänden (Erstattung Sonderkraftstoff)</i>	<i>9,36</i>	<i>0</i>	<i>10</i>	<i>10</i>	<i>10</i>	<i>10</i>
		<i>44290000 Kostenerstattungen und Kostenumlagen von Sonstigen (Erstattung Sonderkraftstoff)</i>	<i>68,82</i>	<i>50</i>	<i>40</i>	<i>40</i>	<i>40</i>	<i>40</i>
E 7	+	Sonstige laufende Erträge	30.821,64	0	0	0	0	0
		<i>46114000 Erträge aus der Veräußerung von beweglichen Vermögensgegenständen unterhalb der Wertgrenze i. H. v. 1.000 Euro</i>	<i>115,31</i>	<i>0</i>	<i>0</i>	<i>0</i>	<i>0</i>	<i>0</i>
		<i>46620000 Erträge aus Zuschreibungen</i>	<i>30.706,33</i>	<i>0</i>	<i>0</i>	<i>0</i>	<i>0</i>	<i>0</i>
E 8	=	Summe der laufenden Erträge aus Verwaltungstätigkeit (Summe E 1 bis E 7)	97.379,94	27.042	31.004	16.004	16.004	16.004
E 9	-	Personal- und Versorgungsaufwendungen	0,00	0	0	0	0	0
E 10	-	Aufwendungen für Sach- und Dienstleistungen	37.007,65	25.206	31.800	31.800	31.800	31.800
		<i>52543000 Kostenerstattungen an Gemeinden und Gemeindeverbände (Waldarbeiterlöhne)</i>	<i>13.694,66</i>	<i>6.830</i>	<i>11.600</i>	<i>11.600</i>	<i>11.600</i>	<i>11.600</i>
		<i>52543001 Kostenerstattungen und Kostenumlagen an Gemeinden und Gemeindeverbände (Sonderumlage Forst)</i>	<i>2.084,88</i>	<i>2.380</i>	<i>2.380</i>	<i>2.380</i>	<i>2.380</i>	<i>2.380</i>
		<i>52920000 sonstige Aufwendungen für Dienstleistungen (Holzrückarbeiten)</i>	<i>21.228,11</i>	<i>15.996</i>	<i>17.820</i>	<i>17.820</i>	<i>17.820</i>	<i>17.820</i>
E 11	-	Abschreibungen	47,03	150	1.133	1.133	1.133	1.133
		<i>53810000 Abschreibungen auf Fahrzeuge</i>	<i>47,03</i>	<i>150</i>	<i>1.133</i>	<i>1.133</i>	<i>1.133</i>	<i>1.133</i>
E 12	-	Zuwendungen, Umlagen und sonstige Transferaufwendungen	0,00	0	0	0	0	0
E 13	-	Aufwendungen der sozialen Sicherung	0,00	0	0	0	0	0
E 14	-	Sonstige laufende Aufwendungen	63.390,27	11.825	18.821	18.821	18.821	18.821
		<i>56341000 Fernmeldegebühren</i>	<i>28,44</i>	<i>70</i>	<i>70</i>	<i>70</i>	<i>70</i>	<i>70</i>
		<i>56390000 Geschäftsaufwendungen / Sonstiges</i>	<i>7.213,89</i>	<i>9.849</i>	<i>16.840</i>	<i>16.840</i>	<i>16.840</i>	<i>16.840</i>
		<i>56412000 Kfz-Versicherungen</i>	<i>33,77</i>	<i>35</i>	<i>40</i>	<i>40</i>	<i>40</i>	<i>40</i>
		<i>56416000 Umlagen an Schadensausgleichskassen (Mitgliedsbeitrag LBG)</i>	<i>1.563,32</i>	<i>1.700</i>	<i>1.700</i>	<i>1.700</i>	<i>1.700</i>	<i>1.700</i>
		<i>56419000 Sonstige Versicherungen (Waldbrandversicherung)</i>	<i>12,88</i>	<i>13</i>	<i>13</i>	<i>13</i>	<i>13</i>	<i>13</i>
		<i>56590000 Sonstige Verluste aus dem Abgang von Gegenständen des Anlagevermögens und des Umlaufvermögens, Wertminderungen des Umlaufvermögens, Einstellungen in Sonderposten, Zuführungen zu Rückstellungen.</i>	<i>54.380,52</i>	<i>0</i>	<i>0</i>	<i>0</i>	<i>0</i>	<i>0</i>

Gemeinde: 21 OG Ruppach-Goldhausen

Teilhaushalt 03 Gestaltung Umwelt
 Leistung 55510 Kommunale Forstwirtschaft

lfd. Nr.	Teilergebnishaushalt	Ergebnis des Haushaltsvorjahres	Ansätze des Haushaltsvorjahres einschl. Nachträge	Ansatz des Haushaltsjahres	Planungsdaten des Haushaltsfolgejahres	Planungsdaten des zweiten Haushaltsfolgejahres	Planungsdaten des dritten Haushaltsfolgejahres
		2021	2022	2023	2024	2025	2026
		in €	in €	in €	in €	in €	in €
	<i>56810000 Grundsteuer</i>	<i>157,45</i>	<i>158</i>	<i>158</i>	<i>158</i>	<i>158</i>	<i>158</i>
E 15	= Summe der laufenden Aufwendungen aus Verwaltungstätigkeit (Summe E 9 bis E 14)	100.444,95	37.181	51.754	51.754	51.754	51.754
E 16	= Laufendes Ergebnis aus Verwaltungstätigkeit (Saldo E 8 und E 15)	-3.065,01	-10.139	-20.750	-35.750	-35.750	-35.750
E 17	+ Zinserträge und sonstige Finanzerträge	0,00	0	0	0	0	0
E 18	- Zinsaufwendungen und sonstige Finanzaufwendungen	0,00	0	0	0	0	0
E 19	= Saldo der Zins -und sonstigen Finanzerträge und -aufwendungen (Saldo E 17 und E 18)	0,00	0	0	0	0	0
E 20	= Ordentliches Ergebnis (Summe E 16 bis E 19)	-3.065,01	-10.139	-20.750	-35.750	-35.750	-35.750
E 21	Außerordentliches Ergebnis	0,00	0	0	0	0	0
E 22	Saldo aus internen Leistungsbeziehungen	738,04	1.118	1.118	1.118	1.118	1.118
E 23	= Jahresergebnis (Jahresüberschuss / Jahresfehlbetrag) des Teilhaushalts (Summe E 20 bis E 22)	-2.326,97	-9.021	-19.632	-34.632	-34.632	-34.632

Gemeinde: 21 OG Ruppach-Goldhausen

Teilhaushalt 03 Gestaltung Umwelt
 Leistung 55590 Feldwege, Landwirtschaftswege, Wirtschaftswege

lfd. Nr.	Teilergebnishaushalt		Ergebnis des Haushalts-	Ansätze des Haushalts-	Ansatz des Haushalts-	Planungs-	Planungs-	Planungs-
			vorjahres	vorjahres einschl. Nachträge	jahres	daten des Haushalts-	daten des zweiten Haushalts-	daten des dritten Haushalts-
			2021	2022	2023	2024	2025	2026
			in €	in €	in €	in €	in €	in €
E 1	+	Steuern und ähnliche Abgaben	0,00	0	0	0	0	0
E 2	+	Zuwendungen, allgemeine Umlagen und sonstige Transfererträge	1.461,00	1.450	1.450	1.450	1.450	1.450
		<i>41510000 Sonderposten aus Zuwendungen</i>	<i>1.461,00</i>	<i>1.450</i>	<i>1.450</i>	<i>1.450</i>	<i>1.450</i>	<i>1.450</i>
E 3	+	Erträge der sozialen Sicherung	0,00	0	0	0	0	0
E 4	+	Öffentlich-rechtliche Leistungsentgelte	0,00	0	0	0	0	0
E 5	+	Privatrechtliche Leistungsentgelte	2.943,00	2.900	2.900	2.900	2.900	2.900
		<i>44120000 Mieten und Pachten (Jagdpatch)</i>	<i>2.943,00</i>	<i>2.900</i>	<i>2.900</i>	<i>2.900</i>	<i>2.900</i>	<i>2.900</i>
E 6	+	Kostenerstattungen und Kostenumlagen	0,00	0	0	0	0	0
E 7	+	Sonstige laufende Erträge	0,00	0	0	0	0	0
E 8	=	Summe der laufenden Erträge aus Verwaltungstätigkeit (Summe E 1 bis E 7)	4.404,00	4.350	4.350	4.350	4.350	4.350
E 9	-	Personal- und Versorgungsaufwendungen	0,00	0	0	0	0	0
E 10	-	Aufwendungen für Sach- und Dienstleistungen	0,00	12.000	12.000	7.000	7.000	7.000
		<i>52331000 Brücken, Tunnel und ingenieurtechnische Anlagen - jährlicher Pauschalansatz; 2.000 € (u.a. Überprüfung der Brücken "Goldhäuser Mühle" und "Wiesenmühle / 50 %")</i>	<i>0,00</i>	<i>2.000</i>	<i>2.000</i>	<i>2.000</i>	<i>2.000</i>	<i>2.000</i>
		<i>52338000 Straßen, Wege, Plätze und Verkehrslenkungsanlagen - jährlicher Pauschalansatz; 5.000 € - Sonderbedarf in 2023; 5.000 € (Instandsetzung Wirtschaftsweg Am Ahrbach / 2. Abschnitt)</i>	<i>0,00</i>	<i>10.000</i>	<i>10.000</i>	<i>5.000</i>	<i>5.000</i>	<i>5.000</i>
E 11	-	Abschreibungen	4.133,00	4.150	4.150	4.150	4.150	4.150
		<i>53580000 Straßen, Wege, Plätze und Verkehrslenkungsanlagen</i>	<i>4.133,00</i>	<i>4.150</i>	<i>4.150</i>	<i>4.150</i>	<i>4.150</i>	<i>4.150</i>
E 12	-	Zuwendungen, Umlagen und sonstige Transferaufwendungen	0,00	0	0	0	0	0
E 13	-	Aufwendungen der sozialen Sicherung	0,00	0	0	0	0	0
E 14	-	Sonstige laufende Aufwendungen	499,80	0	0	0	0	0
		<i>56512000 Verluste aus dem Abgang von Gegenständen des Anlagevermögens - Sachanlagen</i>	<i>499,80</i>	<i>0</i>	<i>0</i>	<i>0</i>	<i>0</i>	<i>0</i>
E 15	=	Summe der laufenden Aufwendungen aus Verwaltungstätigkeit (Summe E 9 bis E 14)	4.632,80	16.150	16.150	11.150	11.150	11.150
E 16	=	Laufendes Ergebnis aus Verwaltungstätigkeit (Saldo E 8 und E 15)	-228,80	-11.800	-11.800	-6.800	-6.800	-6.800
E 17	+	Zinserträge und sonstige Finanzerträge	0,00	0	0	0	0	0
E 18	-	Zinsaufwendungen und sonstige Finanzaufwendungen	0,00	0	0	0	0	0
E 19	=	Saldo der Zins- und sonstigen Finanzerträge und -aufwendungen (Saldo E 17 und E 18)	0,00	0	0	0	0	0
E 20	=	Ordentliches Ergebnis (Summe E 16 bis E 19)	-228,80	-11.800	-11.800	-6.800	-6.800	-6.800
E 21		Außerordentliches Ergebnis	0,00	0	0	0	0	0
E 22		Saldo aus internen Leistungsbeziehungen	-8.389,75	-7.118	-9.118	-9.118	-9.118	-9.118
E 23	=	Jahresergebnis (Jahresüberschuss / Jahresfehlbetrag) des Teilhaushalts (Summe E 20 bis E 22)	-8.618,55	-18.918	-20.918	-15.918	-15.918	-15.918

Gemeinde: 21 OG Ruppach-Goldhausen

Teilhaushalt 03 Gestaltung Umwelt
 Leistung 57110 Kommunale Wirtschaftsförderung

lfd. Nr.	Teilergebnishaushalt		Ergebnis des Haushaltsvorjahres	Ansätze des Haushaltsvorjahres einschl. Nachträge	Ansatz des Haushaltsjahres	Planungsdaten des Haushaltsfolgejahres	Planungsdaten des zweiten Haushaltsfolgejahres	Planungsdaten des dritten Haushaltsfolgejahres
			2021	2022	2023	2024	2025	2026
			in €	in €	in €	in €	in €	in €
E 1	+	Steuern und ähnliche Abgaben	0,00	0	0	0	0	0
E 2	+	Zuwendungen, allgemeine Umlagen und sonstige Transfererträge	0,00	0	0	0	0	0
E 3	+	Erträge der sozialen Sicherung	0,00	0	0	0	0	0
E 4	+	Öffentlich-rechtliche Leistungsentgelte	0,00	0	0	0	0	0
E 5	+	Privatrechtliche Leistungsentgelte	0,00	0	0	0	0	0
E 6	+	Kostenerstattungen und Kostenumlagen	0,00	0	0	0	0	0
E 7	+	Sonstige laufende Erträge	0,00	0	0	0	0	0
E 8	=	Summe der laufenden Erträge aus Verwaltungstätigkeit (Summe E 1 bis E 7)	0,00	0	0	0	0	0
E 9	-	Personal- und Versorgungsaufwendungen	0,00	0	0	0	0	0
E 10	-	Aufwendungen für Sach- und Dienstleistungen <i>52548000 Kostenerstattungen an sonstige öffentliche Sonderrechnungen (Beteiligung an VGM-net)</i>	28.500,00 <i>28.500,00</i>	14.000 <i>14.000</i>	4.000 <i>4.000</i>	0 <i>0</i>	0 <i>0</i>	0 <i>0</i>
E 11	-	Abschreibungen <i>53220000 Abschreibungen auf immaterielle Vermögensgegenstände aus geleisteten Zuwendungen</i>	771,00 <i>771,00</i>	800 <i>800</i>	800 <i>800</i>	800 <i>800</i>	800 <i>800</i>	800 <i>800</i>
E 12	-	Zuwendungen, Umlagen und sonstige Transferaufwendungen	0,00	0	0	0	0	0
E 13	-	Aufwendungen der sozialen Sicherung	0,00	0	0	0	0	0
E 14	-	Sonstige laufenden Aufwendungen	0,00	0	0	0	0	0
E 15	=	Summe der laufenden Aufwendungen aus Verwaltungstätigkeit (Summe E 9 bis E 14)	29.271,00	14.800	4.800	800	800	800
E 16	=	Laufendes Ergebnis aus Verwaltungstätigkeit (Saldo E 8 und E 15)	-29.271,00	-14.800	-4.800	-800	-800	-800
E 17	+	Zinserträge und sonstige Finanzerträge	0,00	0	0	0	0	0
E 18	-	Zinsaufwendungen und sonstige Finanzaufwendungen	0,00	0	0	0	0	0
E 19	=	Saldo der Zins- und sonstigen Finanzerträge und -aufwendungen (Saldo E 17 und E 18)	0,00	0	0	0	0	0
E 20	=	Ordentliches Ergebnis (Summe E 16 bis E 19)	-29.271,00	-14.800	-4.800	-800	-800	-800
E 21		Außerordentliches Ergebnis	0,00	0	0	0	0	0
E 22		Saldo aus internen Leistungsbeziehungen	0,00	0	0	0	0	0
E 23	=	Jahresergebnis (Jahresüberschuss / Jahresfehlbetrag) des Teilhaushalts (Summe E 20 bis E 22)	-29.271,00	-14.800	-4.800	-800	-800	-800

Teilergebnishaushalt 2023

Gemeinde: 21 OG Ruppach-Goldhausen

 Teilhaushalt 03 Gestaltung Umwelt
 Leistung 57312 Dorfgemeinschaftshäuser, Bürgerhäuser

lfd. Nr.	Teilergebnishaushalt		Ergebnis des Haushaltsvorjahres	Ansätze des Haushaltsvorjahres einschl. Nachträge	Ansatz des Haushaltsjahres	Planungsdaten des Haushaltsfolgejahres	Planungsdaten des zweiten Haushaltsfolgejahres	Planungsdaten des dritten Haushaltsfolgejahres
			2021	2022	2023	2024	2025	2026
			in €	in €	in €	in €	in €	in €
E 1	+	Steuern und ähnliche Abgaben	0,00	0	0	0	0	0
E 2	+	Zuwendungen, allgemeine Umlagen und sonstige Transfererträge	0,00	600	600	600	600	600
		<i>41510000 Sonderposten aus Zuwendungen</i>	<i>0,00</i>	<i>600</i>	<i>600</i>	<i>600</i>	<i>600</i>	<i>600</i>
E 3	+	Erträge der sozialen Sicherung	0,00	0	0	0	0	0
E 4	+	Öffentlich-rechtliche Leistungsentgelte	0,00	0	0	0	0	0
E 5	+	Privatrechtliche Leistungsentgelte	0,00	0	0	0	0	0
E 6	+	Kostenerstattungen und Kostenumlagen	0,00	0	0	0	0	0
E 7	+	Sonstige laufende Erträge	0,00	0	0	0	0	0
E 8	=	Summe der laufenden Erträge aus Verwaltungstätigkeit (Summe E 1 bis E 7)	0,00	600	600	600	600	600
E 9	-	Personal- und Versorgungsaufwendungen	0,00	0	0	0	0	0
E 10	-	Aufwendungen für Sach- und Dienstleistungen	2.155,29	2.500	3.000	3.000	3.000	3.000
		<i>52543000 Kostenerstattungen an Gemeinden und Gemeindeverbände</i>	<i>2.155,29</i>	<i>2.500</i>	<i>3.000</i>	<i>3.000</i>	<i>3.000</i>	<i>3.000</i>
		<i>(Beteiligung an den lfd. Unterhaltungs- und Betriebskosten der Schullturnhalle der VG)</i>						
E 11	-	Abschreibungen	1.161,00	7.650	7.650	7.650	7.650	7.650
		<i>53230000 Abschreibungen auf gezahlte Investitionszuschüsse als Nutzungsberechtigter</i>	<i>425,00</i>	<i>6.900</i>	<i>6.900</i>	<i>6.900</i>	<i>6.900</i>	<i>6.900</i>
		<i>53850000 Abschreibungen auf die Betriebs- und Geschäftsausstattung</i>	<i>736,00</i>	<i>750</i>	<i>750</i>	<i>750</i>	<i>750</i>	<i>750</i>
E 12	-	Zuwendungen, Umlagen und sonstige Transferaufwendungen	0,00	0	0	0	0	0
E 13	-	Aufwendungen der sozialen Sicherung	0,00	0	0	0	0	0
E 14	-	Sonstige laufende Aufwendungen	0,00	3.000	0	0	0	0
		<i>56210000 Mieten, Pachten und Erbbauzinsen</i>	<i>0,00</i>	<i>3.000</i>	<i>0</i>	<i>0</i>	<i>0</i>	<i>0</i>
		<i>(Ausleihe Bühne für Veranstaltungen / ab 2023 über Produkt 28100)</i>						
E 15	=	Summe der laufenden Aufwendungen aus Verwaltungstätigkeit (Summe E 9 bis E 14)	3.316,29	13.150	10.650	10.650	10.650	10.650
E 16	=	Laufendes Ergebnis aus Verwaltungstätigkeit (Saldo E 8 und E 15)	-3.316,29	-12.550	-10.050	-10.050	-10.050	-10.050
E 17	+	Zinserträge und sonstige Finanzerträge	0,00	0	0	0	0	0
E 18	-	Zinsaufwendungen und sonstige Finanzaufwendungen	0,00	0	0	0	0	0
E 19	=	Saldo der Zins- und sonstigen Finanzerträge und -aufwendungen (Saldo E 17 und E 18)	0,00	0	0	0	0	0
E 20	=	Ordentliches Ergebnis (Summe E 16 bis E 19)	-3.316,29	-12.550	-10.050	-10.050	-10.050	-10.050
E 21		Außerordentliches Ergebnis	0,00	0	0	0	0	0
E 22		Saldo aus internen Leistungsbeziehungen	0,00	0	0	0	0	0
E 23	=	Jahresergebnis (Jahresüberschuss / Jahresfehlbetrag) des Teilhaushalts (Summe E 20 bis E 22)	-3.316,29	-12.550	-10.050	-10.050	-10.050	-10.050

Gemeinde: 21 OG Ruppach-Goldhausen

Teilhaushalt 03 Gestaltung Umwelt
 Leistung 51100 Räumliche Planungs- und Entwicklungsmaßnahmen

lfd. Nr.	Teilfinanzhaushalt		Ergebnis des Haushalts-	Ansätze des Haushalts-	Ansatz des Haushalts-	Planungs-	Planungs-	Planungs-
			vorjahres	vorjahres einschl. Nachträge	jahres	daten des Haushalts-	daten des zweiten Haushalts-	daten des dritten Haushalts-
			2021	2022	2023	2024	2025	2026
			in €	in €	in €	in €	in €	in €
F 1	+	Steuern und ähnliche Abgaben	0,00	0	0	0	0	0
F 2	+	Zuwendungen, allgemeine Umlagen und sonstige Transfereinzahlungen	0,00	0	0	0	0	0
F 3	+	Einzahlungen der sozialen Sicherung	0,00	0	0	0	0	0
F 4	+	Öffentlich-rechtliche Leistungsentgelte	0,00	0	0	0	0	0
F 5	+	Privatrechtliche Leistungsentgelte	0,00	0	0	0	0	0
F 6	+	Kostenerstattungen und Kostenumlagen	0,00	0	0	0	0	0
F 7	+	Sonstige laufende Einzahlungen	0,00	0	0	0	0	0
F 8	=	Summe der laufenden Einzahlungen aus Verwaltungstätigkeit (Summe F 1 bis F 7)	0,00	0	0	0	0	0
F 9	-	Personal- und Versorgungsauszahlungen	0,00	0	0	0	0	0
F 10	-	Auszahlungen für Sach- und Dienstleistungen	0,00	0	0	0	0	0
F 11	-	* nicht besetzt *	0,00	0	0	0	0	0
F 12	-	Zuwendungen, Umlagen und sonstige Transferauszahlungen	0,00	0	0	0	0	0
F 13	-	Auszahlungen der sozialen Sicherung	0,00	0	0	0	0	0
F 14	-	Sonstige laufende Auszahlungen	0,00	95.000	107.000	2.000	2.000	2.000
F 15	=	Summe der laufenden Auszahlungen aus Verwaltungstätigkeit (Summe F 9 bis F 14)	0,00	95.000	107.000	2.000	2.000	2.000
F 16	=	Saldo der laufenden Ein- und Auszahlungen aus Verwaltungstätigkeit	0,00	-95.000	-107.000	-2.000	-2.000	-2.000
F 17	+	Zinseinzahlungen und sonstige Finanzeinzahlungen	0,00	0	0	0	0	0
F 18	-	Zinsauszahlungen und sonstige Finanzauszahlungen	0,00	0	0	0	0	0
F 19	=	Saldo der Zins- und der sonstigen Finanzen- und -auszahlungen	0,00	0	0	0	0	0
F 20	=	Saldo der ordentlichen Ein- und Auszahlungen (Summe F 16 + F 19)	0,00	-95.000	-107.000	-2.000	-2.000	-2.000
F 21		Saldo der außerordentlichen Ein- und Auszahlungen	0,00	0	0	0	0	0
F 22		Saldo der Ein- und Auszahlungen aus internen Leistungsbeziehungen	0,00	0	0	0	0	0
F 23		Summe der ordentlichen und außerordentlichen Ein- und Auszahlungen (Summe F 21 + F 22)	0,00	-95.000	-107.000	-2.000	-2.000	-2.000
F 24	+	Einzahlungen aus Investitionszuwendungen	0,00	0	0	0	0	0
F 25	+	Einzahlungen aus Beiträgen und ähnlichen Entgelten	0,00	0	0	0	0	0
F 26	+	Sonstige Investitionseinzahlungen	0,00	0	0	0	0	0
F 27	=	Summe der Einzahlungen aus Investitionstätigkeit (Summe F 24 bis F 26)	0,00	0	0	0	0	0
F 28	-	Auszahlungen für immaterielle Vermögensgegenstände	0,00	0	0	0	0	0
F 29	-	Auszahlungen für Sachanlagen	0,00	0	0	0	0	0
F 30	-	Auszahlungen für Finanzanlagen	0,00	0	0	0	0	0
F 31	-	Sonstige Investitionsauszahlungen	0,00	0	0	0	0	0
F 32	=	Summe der Auszahlungen aus Investitionstätigkeit (Summe F 28 bis F 31)	0,00	0	0	0	0	0
F 33	=	Saldo der Ein- und Auszahlungen aus Investitionstätigkeit (Saldo F 27 und F 32)	0,00	0	0	0	0	0
F 34	=	Finanzmittelüberschuss /-fehlbetrag des Teilhaushalts (Summe F 23 + F 33)	0,00	-95.000	-107.000	-2.000	-2.000	-2.000

Gemeinde: 21 OG Ruppach-Goldhausen

Teilhaushalt 03 Gestaltung Umwelt
 Leistung 51130 Dorferneuerung , Städtebauförderung

lfd. Nr.	Teilfinanzhaushalt		Ergebnis des Haushalts-	Ansätze des Haushalts-	Ansatz des Haushalts-	Planungs-	Planungs-	Planungs-
			vorjahres	vorjahres einschl. Nachträge	jahres	daten des Haushalts-	daten des zweiten Haushalts-	daten des dritten Haushalts-
			2021	2022	2023	2024	2025	2026
			in €	in €	in €	in €	in €	in €
F 1	+	Steuern und ähnliche Abgaben	0,00	0	0	0	0	0
F 2	+	Zuwendungen, allgemeine Umlagen und sonstige Transfereinzahlungen	0,00	0	0	0	0	0
F 3	+	Einzahlungen der sozialen Sicherung	0,00	0	0	0	0	0
F 4	+	Öffentlich-rechtliche Leistungsentgelte	0,00	0	0	0	0	0
F 5	+	Privatrechtliche Leistungsentgelte	0,00	0	0	0	0	0
F 6	+	Kostenerstattungen und Kostenumlagen	0,00	0	0	0	0	0
F 7	+	Sonstige laufende Einzahlungen	0,00	0	0	0	0	0
F 8	=	Summe der laufenden Einzahlungen aus Verwaltungstätigkeit (Summe F 1 bis F 7)	0,00	0	0	0	0	0
F 9	-	Personal- und Versorgungsauszahlungen	0,00	0	0	0	0	0
F 10	-	Auszahlungen für Sach- und Dienstleistungen	0,00	0	0	0	0	0
F 11	-	* nicht besetzt *	0,00	0	0	0	0	0
F 12	-	Zuwendungen, Umlagen und sonstige Transferauszahlungen	0,00	0	1.000	1.000	1.000	1.000
F 13	-	Auszahlungen der sozialen Sicherung	0,00	0	0	0	0	0
F 14	-	Sonstige laufende Auszahlungen	0,00	0	0	0	0	0
F 15	=	Summe der laufenden Auszahlungen aus Verwaltungstätigkeit (Summe F 9 bis F 14)	0,00	0	1.000	1.000	1.000	1.000
F 16	=	Saldo der laufenden Ein- und Auszahlungen aus Verwaltungstätigkeit	0,00	0	-1.000	-1.000	-1.000	-1.000
F 17	+	Zinseinzahlungen und sonstige Finanzeinzahlungen	0,00	0	0	0	0	0
F 18	-	Zinsauszahlungen und sonstige Finanzauszahlungen	0,00	0	0	0	0	0
F 19	=	Saldo der Zins- und der sonstigen Finanzen- und -auszahlungen	0,00	0	0	0	0	0
F 20	=	Saldo der ordentlichen Ein- und Auszahlungen (Summe F 16 + F 19)	0,00	0	-1.000	-1.000	-1.000	-1.000
F 21		Saldo der außerordentlichen Ein- und Auszahlungen	0,00	0	0	0	0	0
F 22		Saldo der Ein- und Auszahlungen aus internen Leistungsbeziehungen	0,00	0	0	0	0	0
F 23		Summe der ordentlichen und außerordentlichen Ein- und Auszahlungen (Summe F 21 + F 22)	0,00	0	-1.000	-1.000	-1.000	-1.000
F 24	+	Einzahlungen aus Investitionszuwendungen	0,00	0	0	0	0	0
F 25	+	Einzahlungen aus Beiträgen und ähnlichen Entgelten	0,00	0	0	0	0	0
F 26	+	Sonstige Investitionseinzahlungen	0,00	0	0	0	0	0
F 27	=	Summe der Einzahlungen aus Investitionstätigkeit (Summe F 24 bis F 26)	0,00	0	0	0	0	0
F 28	-	Auszahlungen für immaterielle Vermögensgegenstände	16.250,00	20.000	20.000	20.000	20.000	20.000
F 29	-	Auszahlungen für Sachanlagen	0,00	0	0	0	0	0
F 30	-	Auszahlungen für Finanzanlagen	0,00	0	0	0	0	0
F 31	-	Sonstige Investitionsauszahlungen	0,00	0	0	0	0	0
F 32	=	Summe der Auszahlungen aus Investitionstätigkeit (Summe F 28 bis F 31)	16.250,00	20.000	20.000	20.000	20.000	20.000
F 33	=	Saldo der Ein- und Auszahlungen aus Investitionstätigkeit (Saldo F 27 und F 32)	-16.250,00	-20.000	-20.000	-20.000	-20.000	-20.000
F 34	=	Finanzmittelüberschuss /-fehlbetrag des Teilhaushalts (Summe F 23 + F 33)	-16.250,00	-20.000	-21.000	-21.000	-21.000	-21.000

Teilfinanzhaushalt 2023

Gemeinde: 21 OG Ruppach-Goldhausen

Teilhaushalt 03 Gestaltung Umwelt
Leistung 54100 Gemeinestraßen

lfd. Nr.	Teilfinanzhaushalt		Ergebnis des Haushalts-	Ansätze des Haushalts-	Ansatz des Haushalts-	Planungs-	Planungs-	Planungs-
			vorjahres	vorjahres einschl. Nachträge	jahres	daten des Haushalts-	daten des zweiten Haushalts-	daten des dritten Haushalts-
			2021	2022	2023	2024	2025	2026
			in €	in €	in €	in €	in €	in €
F 1	+	Steuern und ähnliche Abgaben	0,00	0	0	0	0	0
F 2	+	Zuwendungen, allgemeine Umlagen und sonstige Transfereinzahlungen	0,00	0	0	0	0	0
F 3	+	Einzahlungen der sozialen Sicherung	0,00	0	0	0	0	0
F 4	+	Öffentlich-rechtliche Leistungsentgelte	0,00	0	0	0	0	0
F 5	+	Privatrechtliche Leistungsentgelte	0,00	0	0	0	0	0
F 6	+	Kostenerstattungen und Kostenumlagen	0,00	1.500	1.000	1.000	1.000	1.000
F 7	+	Sonstige laufende Einzahlungen	33.358,62	33.500	39.500	39.500	39.500	39.500
F 8	=	Summe der laufenden Einzahlungen aus Verwaltungstätigkeit (Summe F 1 bis F 7)	33.358,62	35.000	40.500	40.500	40.500	40.500
F 9	-	Personal- und Versorgungsauszahlungen	0,00	0	0	0	0	0
F 10	-	Auszahlungen für Sach- und Dienstleistungen	81.288,09	138.550	186.250	78.220	78.975	79.495
F 11	-	* nicht besetzt *	0,00	0	0	0	0	0
F 12	-	Zuwendungen, Umlagen und sonstige Transferauszahlungen	0,00	0	0	0	0	0
F 13	-	Auszahlungen der sozialen Sicherung	0,00	0	0	0	0	0
F 14	-	Sonstige laufende Auszahlungen	0,00	500	500	500	500	500
F 15	=	Summe der laufenden Auszahlungen aus Verwaltungstätigkeit (Summe F 9 bis F 14)	81.288,09	139.050	186.750	78.720	79.475	79.995
F 16	=	Saldo der laufenden Ein- und Auszahlungen aus Verwaltungstätigkeit	-47.929,47	-104.050	-146.250	-38.220	-38.975	-39.495
F 17	+	Zinseinzahlungen und sonstige Finanzeinzahlungen	0,00	0	0	0	0	0
F 18	-	Zinsauszahlungen und sonstige Finanzauszahlungen	0,00	0	0	0	0	0
F 19	=	Saldo der Zins- und der sonstigen Finanzen- und -auszahlungen	0,00	0	0	0	0	0
F 20	=	Saldo der ordentlichen Ein- und Auszahlungen (Summe F 16 + F 19)	-47.929,47	-104.050	-146.250	-38.220	-38.975	-39.495
F 21		Saldo der außerordentlichen Ein- und Auszahlungen	0,00	0	0	0	0	0
F 22		Saldo der Ein- und Auszahlungen aus internen Leistungsbeziehungen	-9.899,67	-21.000	-15.000	-15.000	-15.000	-15.000
F 23		Summe der ordentlichen und außerordentlichen Ein- und Auszahlungen (Summe F 21 + F 22)	-57.829,14	-125.050	-161.250	-53.220	-53.975	-54.495
F 24	+	Einzahlungen aus Investitionszuwendungen	0,00	0	0	163.000	0	0
F 25	+	Einzahlungen aus Beiträgen und ähnlichen Entgelten	0,00	0	104.000	340.000	340.000	73.000
F 26	+	Sonstige Investitionseinzahlungen	0,00	0	0	302.500	352.500	352.500
F 27	=	Summe der Einzahlungen aus Investitionstätigkeit (Summe F 24 bis F 26)	0,00	0	104.000	805.500	692.500	425.500
F 28	-	Auszahlungen für immaterielle Vermögensgegenstände	0,00	116.000	90.000	97.000	0	0
F 29	-	Auszahlungen für Sachanlagen	365.766,13	200.000	100.000	899.000	0	0
F 30	-	Auszahlungen für Finanzanlagen	0,00	0	0	0	0	0
F 31	-	Sonstige Investitionsauszahlungen	0,00	0	0	232.500	100.000	0
F 32	=	Summe der Auszahlungen aus Investitionstätigkeit (Summe F 28 bis F 31)	365.766,13	316.000	190.000	1.228.500	100.000	0
F 33	=	Saldo der Ein- und Auszahlungen aus Investitionstätigkeit (Saldo F 27 und F 32)	-365.766,13	-316.000	-86.000	-423.000	592.500	425.500
F 34	=	Finanzmittelüberschuss /-fehlbetrag des Teilhaushalts (Summe F 23 + F 33)	-423.595,27	-441.050	-247.250	-476.220	538.525	371.005

Teilfinanzhaushalt 2023

Gemeinde: 21 OG Ruppach-Goldhausen

Teilhaushalt 03 Gestaltung Umwelt
 Leistung 54510 Kommunale Straßenreinigung, kommunaler Winterdienst

lfd. Nr.	Teilfinanzhaushalt		Ergebnis des Haushaltsvorjahres	Ansätze des Haushaltsvorjahres einschl. Nachträge	Ansatz des Haushaltsjahres	Planungsdaten des Haushaltsfolgejahres	Planungsdaten des zweiten Haushaltsfolgejahres	Planungsdaten des dritten Haushaltsfolgejahres
			2021	2022	2023	2024	2025	2026
			in €	in €	in €	in €	in €	in €
F 1	+	Steuern und ähnliche Abgaben	0,00	0	0	0	0	0
F 2	+	Zuwendungen, allgemeine Umlagen und sonstige Transfereinzahlungen	0,00	0	0	0	0	0
F 3	+	Einzahlungen der sozialen Sicherung	0,00	0	0	0	0	0
F 4	+	Öffentlich-rechtliche Leistungsentgelte	0,00	0	0	0	0	0
F 5	+	Privatrechtliche Leistungsentgelte	0,00	0	0	0	0	0
F 6	+	Kostenerstattungen und Kostenumlagen	0,00	0	0	0	0	0
F 7	+	Sonstige laufende Einzahlungen	0,00	0	0	0	0	0
F 8	=	Summe der laufenden Einzahlungen aus Verwaltungstätigkeit (Summe F 1 bis F 7)	0,00	0	0	0	0	0
F 9	-	Personal- und Versorgungsauszahlungen	0,00	0	0	0	0	0
F 10	-	Auszahlungen für Sach- und Dienstleistungen	2.565,64	3.000	3.000	3.000	3.000	3.000
F 11	-	* nicht besetzt *	0,00	0	0	0	0	0
F 12	-	Zuwendungen, Umlagen und sonstige Transferauszahlungen	0,00	0	0	0	0	0
F 13	-	Auszahlungen der sozialen Sicherung	0,00	0	0	0	0	0
F 14	-	Sonstige laufende Auszahlungen	0,00	0	0	0	0	0
F 15	=	Summe der laufenden Auszahlungen aus Verwaltungstätigkeit (Summe F 9 bis F 14)	2.565,64	3.000	3.000	3.000	3.000	3.000
F 16	=	Saldo der laufenden Ein- und Auszahlungen aus Verwaltungstätigkeit	-2.565,64	-3.000	-3.000	-3.000	-3.000	-3.000
F 17	+	Zinseinzahlungen und sonstige Finanzeinzahlungen	0,00	0	0	0	0	0
F 18	-	Zinsauszahlungen und sonstige Finanzauszahlungen	0,00	0	0	0	0	0
F 19	=	Saldo der Zins- und der sonstigen Finanzein- und -auszahlungen	0,00	0	0	0	0	0
F 20	=	Saldo der ordentlichen Ein- und Auszahlungen (Summe F 16 + F 19)	-2.565,64	-3.000	-3.000	-3.000	-3.000	-3.000
F 21		Saldo der außerordentlichen Ein- und Auszahlungen	0,00	0	0	0	0	0
F 22		Saldo der Ein- und Auszahlungen aus internen Leistungsbeziehungen	-6.808,73	-3.000	-5.000	-5.000	-5.000	-5.000
F 23		Summe der ordentlichen und außerordentlichen Ein- und Auszahlungen (Summe F 21 + F 22)	-9.374,37	-6.000	-8.000	-8.000	-8.000	-8.000
F 24	+	Einzahlungen aus Investitionszuwendungen	0,00	0	0	0	0	0
F 25	+	Einzahlungen aus Beiträgen und ähnlichen Entgelten	0,00	0	0	0	0	0
F 26	+	Sonstige Investitionseinzahlungen	0,00	0	0	0	0	0
F 27	=	Summe der Einzahlungen aus Investitionstätigkeit (Summe F 24 bis F 26)	0,00	0	0	0	0	0
F 28	-	Auszahlungen für immaterielle Vermögensgegenstände	0,00	0	0	0	0	0
F 29	-	Auszahlungen für Sachanlagen	0,00	0	0	0	0	0
F 30	-	Auszahlungen für Finanzanlagen	0,00	0	0	0	0	0
F 31	-	Sonstige Investitionsauszahlungen	0,00	0	0	0	0	0
F 32	=	Summe der Auszahlungen aus Investitionstätigkeit (Summe F 28 bis F 31)	0,00	0	0	0	0	0
F 33	=	Saldo der Ein- und Auszahlungen aus Investitionstätigkeit (Saldo F 27 und F 32)	0,00	0	0	0	0	0
F 34	=	Finanzmittelüberschuss /-fehlbetrag des Teilhaushalts (Summe F 23 + F 33)	-9.374,37	-6.000	-8.000	-8.000	-8.000	-8.000

Teilfinanzhaushalt 2023

Gemeinde: 21 OG Ruppach-Goldhausen

Teilhaushalt 03 Gestaltung Umwelt
 Leistung 55110 Öffentliches Grün, Landschaftsbau

lfd. Nr.	Teilfinanzhaushalt		Ergebnis des Haushaltsvorjahres	Ansätze des Haushaltsvorjahres einschl. Nachträge	Ansatz des Haushaltsjahres	Planungsdaten des Haushaltsfolgejahres	Planungsdaten des zweiten Haushaltsfolgejahres	Planungsdaten des dritten Haushaltsfolgejahres
			2021	2022	2023	2024	2025	2026
			in €	in €	in €	in €	in €	in €
F 1	+	Steuern und ähnliche Abgaben	0,00	0	0	0	0	0
F 2	+	Zuwendungen, allgemeine Umlagen und sonstige Transfereinzahlungen	0,00	0	0	0	0	0
F 3	+	Einzahlungen der sozialen Sicherung	0,00	0	0	0	0	0
F 4	+	Öffentlich-rechtliche Leistungsentgelte	0,00	0	0	0	0	0
F 5	+	Privatrechtliche Leistungsentgelte	0,00	0	0	0	0	0
F 6	+	Kostenerstattungen und Kostenumlagen	0,00	0	0	0	0	0
F 7	+	Sonstige laufende Einzahlungen	500,00	50	50	50	50	50
F 8	=	Summe der laufenden Einzahlungen aus Verwaltungstätigkeit (Summe F 1 bis F 7)	500,00	50	50	50	50	50
F 9	-	Personal- und Versorgungsauszahlungen	0,00	0	0	0	0	0
F 10	-	Auszahlungen für Sach- und Dienstleistungen	24.025,33	51.150	52.450	32.535	32.605	32.655
F 11	-	* nicht besetzt *	0,00	0	0	0	0	0
F 12	-	Zuwendungen, Umlagen und sonstige Transferauszahlungen	0,00	0	0	0	0	0
F 13	-	Auszahlungen der sozialen Sicherung	0,00	0	0	0	0	0
F 14	-	Sonstige laufende Auszahlungen	0,00	500	700	700	700	700
F 15	=	Summe der laufenden Auszahlungen aus Verwaltungstätigkeit (Summe F 9 bis F 14)	24.025,33	51.650	53.150	33.235	33.305	33.355
F 16	=	Saldo der laufenden Ein- und Auszahlungen aus Verwaltungstätigkeit	-23.525,33	-51.600	-53.100	-33.185	-33.255	-33.305
F 17	+	Zinseinzahlungen und sonstige Finanzeinzahlungen	0,00	0	0	0	0	0
F 18	-	Zinsauszahlungen und sonstige Finanzauszahlungen	0,00	0	0	0	0	0
F 19	=	Saldo der Zins- und der sonstigen Finanzen- und -auszahlungen	0,00	0	0	0	0	0
F 20	=	Saldo der ordentlichen Ein- und Auszahlungen (Summe F 16 + F 19)	-23.525,33	-51.600	-53.100	-33.185	-33.255	-33.305
F 21		Saldo der außerordentlichen Ein- und Auszahlungen	0,00	0	0	0	0	0
F 22		Saldo der Ein- und Auszahlungen aus internen Leistungsbeziehungen	-13.574,22	-15.000	-15.000	-15.000	-15.000	-15.000
F 23		Summe der ordentlichen und außerordentlichen Ein- und Auszahlungen (Summe F 21 + F 22)	-37.099,55	-66.600	-68.100	-48.185	-48.255	-48.305
F 24	+	Einzahlungen aus Investitionszuwendungen	14.998,19	0	0	0	0	0
F 25	+	Einzahlungen aus Beiträgen und ähnlichen Entgelten	0,00	0	0	0	0	0
F 26	+	Sonstige Investitionseinzahlungen	0,00	0	0	0	0	0
F 27	=	Summe der Einzahlungen aus Investitionstätigkeit (Summe F 24 bis F 26)	14.998,19	0	0	0	0	0
F 28	-	Auszahlungen für immaterielle Vermögensgegenstände	0,00	0	0	0	0	0
F 29	-	Auszahlungen für Sachanlagen	5.586,38	40.000	65.000	0	0	0
F 30	-	Auszahlungen für Finanzanlagen	0,00	0	0	0	0	0
F 31	-	Sonstige Investitionsauszahlungen	0,00	0	0	0	0	0
F 32	=	Summe der Auszahlungen aus Investitionstätigkeit (Summe F 28 bis F 31)	5.586,38	40.000	65.000	0	0	0
F 33	=	Saldo der Ein- und Auszahlungen aus Investitionstätigkeit (Saldo F 27 und F 32)	9.411,81	-40.000	-65.000	0	0	0
F 34	=	Finanzmittelüberschuss /-fehlbetrag des Teilhaushalts (Summe F 23 + F 33)	-27.687,74	-106.600	-133.100	-48.185	-48.255	-48.305

Gemeinde: 21 OG Ruppach-Goldhausen

Teilhaushalt 03 Gestaltung Umwelt
 Leistung 55120 Sonstige Erholungseinrichtungen

lfd. Nr.	Teilfinanzhaushalt		Ergebnis des Haushalts-	Ansätze des Haushalts-	Ansatz des Haushalts-	Planungs-	Planungs-	Planungs-
			vorjahres	vorjahres einschl. Nachträge	jahres	daten des Haushalts-	daten des zweiten Haushalts-	daten des dritten Haushalts-
			2021	2022	2023	2024	2025	2026
			in €	in €	in €	in €	in €	in €
F 1	+	Steuern und ähnliche Abgaben	0,00	0	0	0	0	0
F 2	+	Zuwendungen, allgemeine Umlagen und sonstige Transfereinzahlungen	0,00	0	0	0	0	0
F 3	+	Einzahlungen der sozialen Sicherung	0,00	0	0	0	0	0
F 4	+	Öffentlich-rechtliche Leistungsentgelte	0,00	0	0	0	0	0
F 5	+	Privatrechtliche Leistungsentgelte	0,00	0	0	0	0	0
F 6	+	Kostenerstattungen und Kostenumlagen	0,00	0	0	0	0	0
F 7	+	Sonstige laufende Einzahlungen	0,00	0	0	0	0	0
F 8	=	Summe der laufenden Einzahlungen aus Verwaltungstätigkeit (Summe F 1 bis F 7)	0,00	0	0	0	0	0
F 9	-	Personal- und Versorgungsauszahlungen	0,00	0	0	0	0	0
F 10	-	Auszahlungen für Sach- und Dienstleistungen	0,00	650	650	650	650	650
F 11	-	* nicht besetzt *	0,00	0	0	0	0	0
F 12	-	Zuwendungen, Umlagen und sonstige Transferauszahlungen	0,00	0	0	0	0	0
F 13	-	Auszahlungen der sozialen Sicherung	0,00	0	0	0	0	0
F 14	-	Sonstige laufende Auszahlungen	0,00	0	0	0	0	0
F 15	=	Summe der laufenden Auszahlungen aus Verwaltungstätigkeit (Summe F 9 bis F 14)	0,00	650	650	650	650	650
F 16	=	Saldo der laufenden Ein- und Auszahlungen aus Verwaltungstätigkeit	0,00	-650	-650	-650	-650	-650
F 17	+	Zinseinzahlungen und sonstige Finanzeinzahlungen	0,00	0	0	0	0	0
F 18	-	Zinsauszahlungen und sonstige Finanzauszahlungen	0,00	0	0	0	0	0
F 19	=	Saldo der Zins- und der sonstigen Finanzen- und -auszahlungen	0,00	0	0	0	0	0
F 20	=	Saldo der ordentlichen Ein- und Auszahlungen (Summe F 16 + F 19)	0,00	-650	-650	-650	-650	-650
F 21		Saldo der außerordentlichen Ein- und Auszahlungen	0,00	0	0	0	0	0
F 22		Saldo der Ein- und Auszahlungen aus internen Leistungsbeziehungen	0,00	0	0	0	0	0
F 23		Summe der ordentlichen und außerordentlichen Ein- und Auszahlungen (Summe F 21 + F 22)	0,00	-650	-650	-650	-650	-650
F 24	+	Einzahlungen aus Investitionszuwendungen	0,00	0	0	0	0	0
F 25	+	Einzahlungen aus Beiträgen und ähnlichen Entgelten	0,00	0	0	0	0	0
F 26	+	Sonstige Investitionseinzahlungen	0,00	0	0	0	0	0
F 27	=	Summe der Einzahlungen aus Investitionstätigkeit (Summe F 24 bis F 26)	0,00	0	0	0	0	0
F 28	-	Auszahlungen für immaterielle Vermögensgegenstände	0,00	0	0	0	0	0
F 29	-	Auszahlungen für Sachanlagen	0,00	0	0	0	0	0
F 30	-	Auszahlungen für Finanzanlagen	0,00	0	0	0	0	0
F 31	-	Sonstige Investitionsauszahlungen	0,00	0	0	0	0	0
F 32	=	Summe der Auszahlungen aus Investitionstätigkeit (Summe F 28 bis F 31)	0,00	0	0	0	0	0
F 33	=	Saldo der Ein- und Auszahlungen aus Investitionstätigkeit (Saldo F 27 und F 32)	0,00	0	0	0	0	0
F 34	=	Finanzmittelüberschuss /-fehlbetrag des Teilhaushalts (Summe F 23 + F 33)	0,00	-650	-650	-650	-650	-650

Teilfinanzhaushalt 2023

Gemeinde: 21 OG Ruppach-Goldhausen

Teilhaushalt 03 Gestaltung Umwelt
 Leistung 55310 Friedhofswesen (Friedhofsanlagen, einschließlich Friedwald)

lfd. Nr.	Teilfinanzhaushalt		Ergebnis des Haushaltsvorjahres	Ansätze des Haushaltsvorjahres einschl. Nachträge	Ansatz des Haushaltsjahres	Planungsdaten des Haushaltsfolgejahres	Planungsdaten des zweiten Haushaltsfolgejahres	Planungsdaten des dritten Haushaltsfolgejahres
			2021	2022	2023	2024	2025	2026
			in €	in €	in €	in €	in €	in €
F 1	+	Steuern und ähnliche Abgaben	0,00	0	0	0	0	0
F 2	+	Zuwendungen, allgemeine Umlagen und sonstige Transfereinzahlungen	0,00	0	0	0	0	0
F 3	+	Einzahlungen der sozialen Sicherung	0,00	0	0	0	0	0
F 4	+	Öffentlich-rechtliche Leistungsentgelte	2.136,00	3.000	3.000	3.000	3.000	3.000
F 5	+	Privatrechtliche Leistungsentgelte	0,00	0	0	0	0	0
F 6	+	Kostenerstattungen und Kostenumlagen	0,00	0	0	0	0	0
F 7	+	Sonstige laufende Einzahlungen	0,00	0	0	0	0	0
F 8	=	Summe der laufenden Einzahlungen aus Verwaltungstätigkeit (Summe F 1 bis F 7)	2.136,00	3.000	3.000	3.000	3.000	3.000
F 9	-	Personal- und Versorgungsauszahlungen	0,00	0	0	0	0	0
F 10	-	Auszahlungen für Sach- und Dienstleistungen	15.047,55	7.780	26.780	26.845	16.905	16.935
F 11	-	* nicht besetzt *	0,00	0	0	0	0	0
F 12	-	Zuwendungen, Umlagen und sonstige Transferauszahlungen	0,00	0	0	0	0	0
F 13	-	Auszahlungen der sozialen Sicherung	0,00	0	0	0	0	0
F 14	-	Sonstige laufende Auszahlungen	0,00	0	0	0	0	0
F 15	=	Summe der laufenden Auszahlungen aus Verwaltungstätigkeit (Summe F 9 bis F 14)	15.047,55	7.780	26.780	26.845	16.905	16.935
F 16	=	Saldo der laufenden Ein- und Auszahlungen aus Verwaltungstätigkeit	-12.911,55	-4.780	-23.780	-23.845	-13.905	-13.935
F 17	+	Zinseinzahlungen und sonstige Finanzeinzahlungen	0,00	0	0	0	0	0
F 18	-	Zinsauszahlungen und sonstige Finanzauszahlungen	0,00	0	0	0	0	0
F 19	=	Saldo der Zins- und der sonstigen Finanzein- und -auszahlungen	0,00	0	0	0	0	0
F 20	=	Saldo der ordentlichen Ein- und Auszahlungen (Summe F 16 + F 19)	-12.911,55	-4.780	-23.780	-23.845	-13.905	-13.935
F 21		Saldo der außerordentlichen Ein- und Auszahlungen	0,00	0	0	0	0	0
F 22		Saldo der Ein- und Auszahlungen aus internen Leistungsbeziehungen	-13.422,92	-15.000	-15.000	-15.000	-15.000	-15.000
F 23		Summe der ordentlichen und außerordentlichen Ein- und Auszahlungen (Summe F 21 + F 22)	-26.334,47	-19.780	-38.780	-38.845	-28.905	-28.935
F 24	+	Einzahlungen aus Investitionszuwendungen	0,00	0	0	0	0	0
F 25	+	Einzahlungen aus Beiträgen und ähnlichen Entgelten	2.480,00	6.000	8.000	8.000	8.000	8.000
F 26	+	Sonstige Investitionseinzahlungen	0,00	0	0	0	0	0
F 27	=	Summe der Einzahlungen aus Investitionstätigkeit (Summe F 24 bis F 26)	2.480,00	6.000	8.000	8.000	8.000	8.000
F 28	-	Auszahlungen für immaterielle Vermögensgegenstände	0,00	0	0	0	0	0
F 29	-	Auszahlungen für Sachanlagen	0,00	0	0	0	0	0
F 30	-	Auszahlungen für Finanzanlagen	0,00	0	0	0	0	0
F 31	-	Sonstige Investitionsauszahlungen	0,00	0	0	0	0	0
F 32	=	Summe der Auszahlungen aus Investitionstätigkeit (Summe F 28 bis F 31)	0,00	0	0	0	0	0
F 33	=	Saldo der Ein- und Auszahlungen aus Investitionstätigkeit (Saldo F 27 und F 32)	2.480,00	6.000	8.000	8.000	8.000	8.000
F 34	=	Finanzmittelüberschuss /-fehlbetrag des Teilhaushalts (Summe F 23 + F 33)	-23.854,47	-13.780	-30.780	-30.845	-20.905	-20.935

Teilfinanzhaushalt 2023

Gemeinde: 21 OG Ruppach-Goldhausen

Teilhaushalt 03 Gestaltung Umwelt
 Leistung 55510 Kommunale Forstwirtschaft

lfd. Nr.	Teilfinanzhaushalt		Ergebnis des Haushaltsvorjahres	Ansätze des Haushaltsvorjahres einschl. Nachträge	Ansatz des Haushaltsjahres	Planungsdaten des Haushaltsfolgejahres	Planungsdaten des zweiten Haushaltsfolgejahres	Planungsdaten des dritten Haushaltsfolgejahres
			2021	2022	2023	2024	2025	2026
			in €	in €	in €	in €	in €	in €
F 1	+	Steuern und ähnliche Abgaben	0,00	0	0	0	0	0
F 2	+	Zuwendungen, allgemeine Umlagen und sonstige Transfereinzahlungen	8.556,00	0	15.000	0	0	0
F 3	+	Einzahlungen der sozialen Sicherung	0,00	0	0	0	0	0
F 4	+	Öffentlich-rechtliche Leistungsentgelte	0,00	0	0	0	0	0
F 5	+	Privatrechtliche Leistungsentgelte	56.838,73	26.992	15.954	15.954	15.954	15.954
F 6	+	Kostenerstattungen und Kostenumlagen	48,64	50	50	50	50	50
F 7	+	Sonstige laufende Einzahlungen	115,31	0	0	0	0	0
F 8	=	Summe der laufenden Einzahlungen aus Verwaltungstätigkeit (Summe F 1 bis F 7)	65.558,68	27.042	31.004	16.004	16.004	16.004
F 9	-	Personal- und Versorgungsauszahlungen	0,00	0	0	0	0	0
F 10	-	Auszahlungen für Sach- und Dienstleistungen	26.894,52	25.206	31.800	31.800	31.800	31.800
F 11	-	* nicht besetzt *	0,00	0	0	0	0	0
F 12	-	Zuwendungen, Umlagen und sonstige Transferauszahlungen	0,00	0	0	0	0	0
F 13	-	Auszahlungen der sozialen Sicherung	0,00	0	0	0	0	0
F 14	-	Sonstige laufende Auszahlungen	7.160,28	11.825	18.821	18.821	18.821	18.821
F 15	=	Summe der laufenden Auszahlungen aus Verwaltungstätigkeit (Summe F 9 bis F 14)	34.054,80	37.031	50.621	50.621	50.621	50.621
F 16	=	Saldo der laufenden Ein- und Auszahlungen aus Verwaltungstätigkeit	31.503,88	-9.989	-19.617	-34.617	-34.617	-34.617
F 17	+	Zinseinzahlungen und sonstige Finanzeinzahlungen	0,00	0	0	0	0	0
F 18	-	Zinsauszahlungen und sonstige Finanzauszahlungen	0,00	0	0	0	0	0
F 19	=	Saldo der Zins- und der sonstigen Finanzein- und -auszahlungen	0,00	0	0	0	0	0
F 20	=	Saldo der ordentlichen Ein- und Auszahlungen (Summe F 16 + F 19)	31.503,88	-9.989	-19.617	-34.617	-34.617	-34.617
F 21		Saldo der außerordentlichen Ein- und Auszahlungen	0,00	0	0	0	0	0
F 22		Saldo der Ein- und Auszahlungen aus internen Leistungsbeziehungen	738,04	1.118	1.118	1.118	1.118	1.118
F 23		Summe der ordentlichen und außerordentlichen Ein- und Auszahlungen (Summe F 21 + F 22)	32.241,92	-8.871	-18.499	-33.499	-33.499	-33.499
F 24	+	Einzahlungen aus Investitionszuwendungen	0,00	0	0	0	0	0
F 25	+	Einzahlungen aus Beiträgen und ähnlichen Entgelten	0,00	0	0	0	0	0
F 26	+	Sonstige Investitionseinzahlungen	0,00	0	0	0	0	0
F 27	=	Summe der Einzahlungen aus Investitionstätigkeit (Summe F 24 bis F 26)	0,00	0	0	0	0	0
F 28	-	Auszahlungen für immaterielle Vermögensgegenstände	0,00	0	0	0	0	0
F 29	-	Auszahlungen für Sachanlagen	1.483,03	0	0	0	0	0
F 30	-	Auszahlungen für Finanzanlagen	0,00	0	0	0	0	0
F 31	-	Sonstige Investitionsauszahlungen	0,00	0	0	0	0	0
F 32	=	Summe der Auszahlungen aus Investitionstätigkeit (Summe F 28 bis F 31)	1.483,03	0	0	0	0	0
F 33	=	Saldo der Ein- und Auszahlungen aus Investitionstätigkeit (Saldo F 27 und F 32)	-1.483,03	0	0	0	0	0
F 34	=	Finanzmittelüberschuss /-fehlbetrag des Teilhaushalts (Summe F 23 + F 33)	30.758,89	-8.871	-18.499	-33.499	-33.499	-33.499

Teilfinanzhaushalt 2023

Gemeinde: 21 OG Ruppach-Goldhausen

 Teilhaushalt 03 Gestaltung Umwelt
 Leistung 55590 Feldwege, Landwirtschaftswege, Wirtschaftswege

lfd. Nr.	Teilfinanzhaushalt		Ergebnis des Haushaltsvorjahres	Ansätze des Haushaltsvorjahres einschl. Nachträge	Ansatz des Haushaltsjahres	Planungsdaten des Haushaltsfolgejahres	Planungsdaten des zweiten Haushaltsfolgejahres	Planungsdaten des dritten Haushaltsfolgejahres
			2021	2022	2023	2024	2025	2026
			in €	in €	in €	in €	in €	in €
F 1	+	Steuern und ähnliche Abgaben	0,00	0	0	0	0	0
F 2	+	Zuwendungen, allgemeine Umlagen und sonstige Transfereinzahlungen	0,00	0	0	0	0	0
F 3	+	Einzahlungen der sozialen Sicherung	0,00	0	0	0	0	0
F 4	+	Öffentlich-rechtliche Leistungsentgelte	0,00	0	0	0	0	0
F 5	+	Privatrechtliche Leistungsentgelte	2.943,00	2.900	2.900	2.900	2.900	2.900
F 6	+	Kostenerstattungen und Kostenumlagen	0,00	0	0	0	0	0
F 7	+	Sonstige laufende Einzahlungen	0,00	0	0	0	0	0
F 8	=	Summe der laufenden Einzahlungen aus Verwaltungstätigkeit (Summe F 1 bis F 7)	2.943,00	2.900	2.900	2.900	2.900	2.900
F 9	-	Personal- und Versorgungsauszahlungen	0,00	0	0	0	0	0
F 10	-	Auszahlungen für Sach- und Dienstleistungen	0,00	12.000	12.000	7.000	7.000	7.000
F 11	-	* nicht besetzt *	0,00	0	0	0	0	0
F 12	-	Zuwendungen, Umlagen und sonstige Transferauszahlungen	0,00	0	0	0	0	0
F 13	-	Auszahlungen der sozialen Sicherung	0,00	0	0	0	0	0
F 14	-	Sonstige laufende Auszahlungen	0,00	0	0	0	0	0
F 15	=	Summe der laufenden Auszahlungen aus Verwaltungstätigkeit (Summe F 9 bis F 14)	0,00	12.000	12.000	7.000	7.000	7.000
F 16	=	Saldo der laufenden Ein- und Auszahlungen aus Verwaltungstätigkeit	2.943,00	-9.100	-9.100	-4.100	-4.100	-4.100
F 17	+	Zinseinzahlungen und sonstige Finanzeinzahlungen	0,00	0	0	0	0	0
F 18	-	Zinsauszahlungen und sonstige Finanzauszahlungen	0,00	0	0	0	0	0
F 19	=	Saldo der Zins- und der sonstigen Finanzein- und -auszahlungen	0,00	0	0	0	0	0
F 20	=	Saldo der ordentlichen Ein- und Auszahlungen (Summe F 16 + F 19)	2.943,00	-9.100	-9.100	-4.100	-4.100	-4.100
F 21		Saldo der außerordentlichen Ein- und Auszahlungen	0,00	0	0	0	0	0
F 22		Saldo der Ein- und Auszahlungen aus internen Leistungsbeziehungen	-8.389,75	-7.118	-9.118	-9.118	-9.118	-9.118
F 23		Summe der ordentlichen und außerordentlichen Ein- und Auszahlungen (Summe F 21 + F 22)	-5.446,75	-16.218	-18.218	-13.218	-13.218	-13.218
F 24	+	Einzahlungen aus Investitionszuwendungen	0,00	0	0	0	0	0
F 25	+	Einzahlungen aus Beiträgen und ähnlichen Entgelten	0,00	0	0	0	0	0
F 26	+	Sonstige Investitionseinzahlungen	0,00	0	0	0	0	0
F 27	=	Summe der Einzahlungen aus Investitionstätigkeit (Summe F 24 bis F 26)	0,00	0	0	0	0	0
F 28	-	Auszahlungen für immaterielle Vermögensgegenstände	0,00	0	0	0	0	0
F 29	-	Auszahlungen für Sachanlagen	0,00	0	0	0	0	0
F 30	-	Auszahlungen für Finanzanlagen	0,00	0	0	0	0	0
F 31	-	Sonstige Investitionsauszahlungen	0,00	0	0	0	0	0
F 32	=	Summe der Auszahlungen aus Investitionstätigkeit (Summe F 28 bis F 31)	0,00	0	0	0	0	0
F 33	=	Saldo der Ein- und Auszahlungen aus Investitionstätigkeit (Saldo F 27 und F 32)	0,00	0	0	0	0	0
F 34	=	Finanzmittelüberschuss /-fehlbetrag des Teilhaushalts (Summe F 23 + F 33)	-5.446,75	-16.218	-18.218	-13.218	-13.218	-13.218

Teilfinanzhaushalt 2023

Gemeinde: 21 OG Ruppach-Goldhausen

Teilhaushalt 03 Gestaltung Umwelt
Leistung 57110 Kommunale Wirtschaftsförderung

lfd. Nr.	Teilfinanzhaushalt		Ergebnis des Haushaltsvorjahres	Ansätze des Haushaltsvorjahres einschl. Nachträge	Ansatz des Haushaltsjahres	Planungsdaten des Haushaltsfolgejahres	Planungsdaten des zweiten Haushaltsfolgejahres	Planungsdaten des dritten Haushaltsfolgejahres
			2021	2022	2023	2024	2025	2026
			in €	in €	in €	in €	in €	in €
F 1	+	Steuern und ähnliche Abgaben	0,00	0	0	0	0	0
F 2	+	Zuwendungen, allgemeine Umlagen und sonstige Transfereinzahlungen	0,00	0	0	0	0	0
F 3	+	Einzahlungen der sozialen Sicherung	0,00	0	0	0	0	0
F 4	+	Öffentlich-rechtliche Leistungsentgelte	0,00	0	0	0	0	0
F 5	+	Privatrechtliche Leistungsentgelte	0,00	0	0	0	0	0
F 6	+	Kostenerstattungen und Kostenumlagen	0,00	0	0	0	0	0
F 7	+	Sonstige laufende Einzahlungen	0,00	0	0	0	0	0
F 8	=	Summe der laufenden Einzahlungen aus Verwaltungstätigkeit (Summe F 1 bis F 7)	0,00	0	0	0	0	0
F 9	-	Personal- und Versorgungsauszahlungen	0,00	0	0	0	0	0
F 10	-	Auszahlungen für Sach- und Dienstleistungen	28.500,00	14.000	4.000	0	0	0
F 11	-	* nicht besetzt *	0,00	0	0	0	0	0
F 12	-	Zuwendungen, Umlagen und sonstige Transferauszahlungen	0,00	0	0	0	0	0
F 13	-	Auszahlungen der sozialen Sicherung	0,00	0	0	0	0	0
F 14	-	Sonstige laufende Auszahlungen	0,00	0	0	0	0	0
F 15	=	Summe der laufenden Auszahlungen aus Verwaltungstätigkeit (Summe F 9 bis F 14)	28.500,00	14.000	4.000	0	0	0
F 16	=	Saldo der laufenden Ein- und Auszahlungen aus Verwaltungstätigkeit	-28.500,00	-14.000	-4.000	0	0	0
F 17	+	Zinseinzahlungen und sonstige Finanzeinzahlungen	0,00	0	0	0	0	0
F 18	-	Zinsauszahlungen und sonstige Finanzauszahlungen	0,00	0	0	0	0	0
F 19	=	Saldo der Zins- und der sonstigen Finanzen- und -auszahlungen	0,00	0	0	0	0	0
F 20	=	Saldo der ordentlichen Ein- und Auszahlungen (Summe F 16 + F 19)	-28.500,00	-14.000	-4.000	0	0	0
F 21		Saldo der außerordentlichen Ein- und Auszahlungen	0,00	0	0	0	0	0
F 22		Saldo der Ein- und Auszahlungen aus internen Leistungsbeziehungen	0,00	0	0	0	0	0
F 23		Summe der ordentlichen und außerordentlichen Ein- und Auszahlungen (Summe F 21 + F 22)	-28.500,00	-14.000	-4.000	0	0	0
F 24	+	Einzahlungen aus Investitionszuwendungen	0,00	0	0	0	0	0
F 25	+	Einzahlungen aus Beiträgen und ähnlichen Entgelten	0,00	0	0	0	0	0
F 26	+	Sonstige Investitionseinzahlungen	0,00	0	0	0	0	0
F 27	=	Summe der Einzahlungen aus Investitionstätigkeit (Summe F 24 bis F 26)	0,00	0	0	0	0	0
F 28	-	Auszahlungen für immaterielle Vermögensgegenstände	0,00	0	0	0	0	0
F 29	-	Auszahlungen für Sachanlagen	0,00	0	0	0	0	0
F 30	-	Auszahlungen für Finanzanlagen	0,00	0	0	0	0	0
F 31	-	Sonstige Investitionsauszahlungen	0,00	0	0	0	0	0
F 32	=	Summe der Auszahlungen aus Investitionstätigkeit (Summe F 28 bis F 31)	0,00	0	0	0	0	0
F 33	=	Saldo der Ein- und Auszahlungen aus Investitionstätigkeit (Saldo F 27 und F 32)	0,00	0	0	0	0	0
F 34	=	Finanzmittelüberschuss /-fehlbetrag des Teilhaushalts (Summe F 23 + F 33)	-28.500,00	-14.000	-4.000	0	0	0

Teilfinanzhaushalt 2023

Gemeinde: 21 OG Ruppach-Goldhausen

 Teilhaushalt 03 Gestaltung Umwelt
 Leistung 57312 Dorfgemeinschaftshäuser, Bürgerhäuser

lfd. Nr.	Teilfinanzhaushalt		Ergebnis des Haushaltsvorjahres	Ansätze des Haushaltsvorjahres einschl. Nachträge	Ansatz des Haushaltsjahres	Planungsdaten des Haushaltsfolgejahres	Planungsdaten des zweiten Haushaltsfolgejahres	Planungsdaten des dritten Haushaltsfolgejahres
			2021	2022	2023	2024	2025	2026
			in €	in €	in €	in €	in €	in €
F 1	+	Steuern und ähnliche Abgaben	0,00	0	0	0	0	0
F 2	+	Zuwendungen, allgemeine Umlagen und sonstige Transfereinzahlungen	0,00	0	0	0	0	0
F 3	+	Einzahlungen der sozialen Sicherung	0,00	0	0	0	0	0
F 4	+	Öffentlich-rechtliche Leistungsentgelte	0,00	0	0	0	0	0
F 5	+	Privatrechtliche Leistungsentgelte	0,00	0	0	0	0	0
F 6	+	Kostenerstattungen und Kostenumlagen	0,00	0	0	0	0	0
F 7	+	Sonstige laufende Einzahlungen	0,00	0	0	0	0	0
F 8	=	Summe der laufenden Einzahlungen aus Verwaltungstätigkeit (Summe F 1 bis F 7)	0,00	0	0	0	0	0
F 9	-	Personal- und Versorgungsauszahlungen	0,00	0	0	0	0	0
F 10	-	Auszahlungen für Sach- und Dienstleistungen	5.372,10	2.500	3.000	3.000	3.000	3.000
F 11	-	* nicht besetzt *	0,00	0	0	0	0	0
F 12	-	Zuwendungen, Umlagen und sonstige Transferauszahlungen	0,00	0	0	0	0	0
F 13	-	Auszahlungen der sozialen Sicherung	0,00	0	0	0	0	0
F 14	-	Sonstige laufende Auszahlungen	0,00	3.000	0	0	0	0
F 15	=	Summe der laufenden Auszahlungen aus Verwaltungstätigkeit (Summe F 9 bis F 14)	5.372,10	5.500	3.000	3.000	3.000	3.000
F 16	=	Saldo der laufenden Ein- und Auszahlungen aus Verwaltungstätigkeit	-5.372,10	-5.500	-3.000	-3.000	-3.000	-3.000
F 17	+	Zinseinzahlungen und sonstige Finanzeinzahlungen	0,00	0	0	0	0	0
F 18	-	Zinsauszahlungen und sonstige Finanzauszahlungen	0,00	0	0	0	0	0
F 19	=	Saldo der Zins- und der sonstigen Finanzein- und -auszahlungen	0,00	0	0	0	0	0
F 20	=	Saldo der ordentlichen Ein- und Auszahlungen (Summe F 16 + F 19)	-5.372,10	-5.500	-3.000	-3.000	-3.000	-3.000
F 21		Saldo der außerordentlichen Ein- und Auszahlungen	0,00	0	0	0	0	0
F 22		Saldo der Ein- und Auszahlungen aus internen Leistungsbeziehungen	0,00	0	0	0	0	0
F 23		Summe der ordentlichen und außerordentlichen Ein- und Auszahlungen (Summe F 21 + F 22)	-5.372,10	-5.500	-3.000	-3.000	-3.000	-3.000
F 24	+	Einzahlungen aus Investitionszuwendungen	0,00	44.000	0	0	0	0
F 25	+	Einzahlungen aus Beiträgen und ähnlichen Entgelten	0,00	0	0	0	0	0
F 26	+	Sonstige Investitionseinzahlungen	0,00	0	0	0	0	0
F 27	=	Summe der Einzahlungen aus Investitionstätigkeit (Summe F 24 bis F 26)	0,00	44.000	0	0	0	0
F 28	-	Auszahlungen für immaterielle Vermögensgegenstände	0,00	200.000	200.000	0	0	0
F 29	-	Auszahlungen für Sachanlagen	0,00	0	0	0	0	0
F 30	-	Auszahlungen für Finanzanlagen	0,00	0	0	0	0	0
F 31	-	Sonstige Investitionsauszahlungen	0,00	0	0	0	0	0
F 32	=	Summe der Auszahlungen aus Investitionstätigkeit (Summe F 28 bis F 31)	0,00	200.000	200.000	0	0	0
F 33	=	Saldo der Ein- und Auszahlungen aus Investitionstätigkeit (Saldo F 27 und F 32)	0,00	-156.000	-200.000	0	0	0
F 34	=	Finanzmittelüberschuss /-fehlbetrag des Teilhaushalts (Summe F 23 + F 33)	-5.372,10	-161.500	-203.000	-3.000	-3.000	-3.000

Teilhaushalt 4

- Zentrale Finanzleistungen -

Der Teilhaushalt 4 umfasst die folgenden Produkte:

61100 Steuern, allgemeine Zuweisungen, allgemeine Umlagen

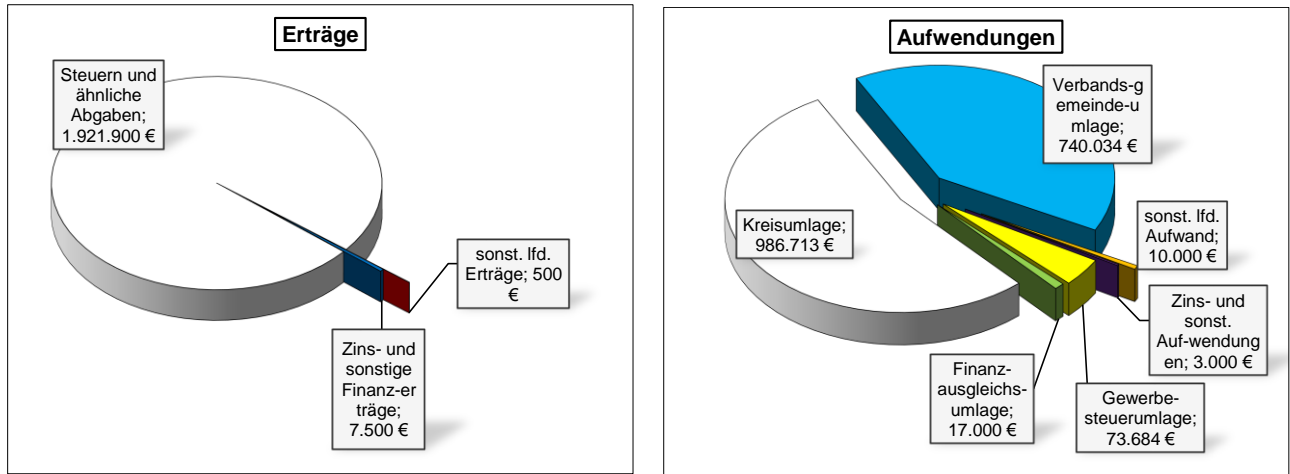
Produktbeschreibung:	Grundsteuer, Gewerbesteuer, Hundesteuer, Gemeindeanteile Einkommensteuer, Gemeindeanteile Umsatzsteuer, Schlüsselzuweisungen, Investitionsschlüsselzuweisungen, Finanzausgleichsumlage, Umlage Fonds „Deutsche Einheit“, Kreisumlage, Verbandsgemeindeumlage, Gewerbesteuerumlage Ausgleichleistungen nach dem LFAG
Ziele:	Zentrale Verwaltung der allgemeinen Finanzmittel
Zielgruppen:	Steuerpflichtige, Behörden, MitarbeiterInnen
Auftragsgrundlagen:	Gesetze, Satzungen
Produktverantwortung:	Verbandsgemeindeverwaltung – Fachbereich 4
Kennzahlen:	Noch nicht definiert

61200 Sonstige allgemeine Finanzwirtschaft

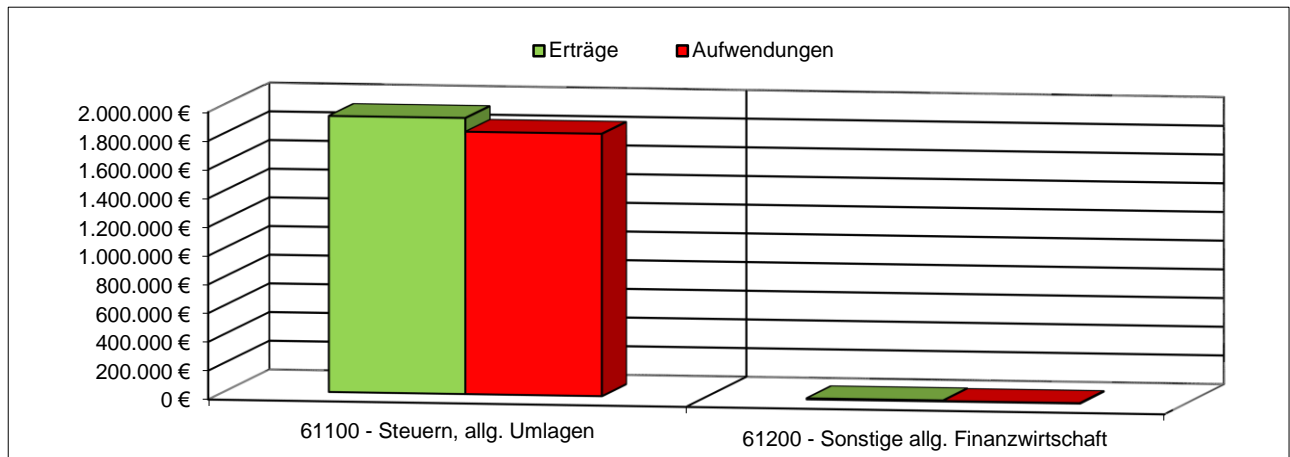
Produktbeschreibung:	Ein- und Auszahlungen für Kredite, Zinserträge und Zinsaufwendungen, Schuldendiensthilfen, Pensionsaufwendungen u. a.
Ziele:	Maximierung der Zinserträge, Minimierung der Zinsaufwendungen
Zielgruppen:	Banken und Sparkassen, Versorgungskassen, MitarbeiterInnen
Auftragsgrundlagen:	Gesetze, Verträge, organisatorische Regelungen
Produktverantwortung:	Verbandsgemeindeverwaltung – Fachbereich 4
Kennzahlen:	Noch nicht definiert

Teilergebnishaushalt 4

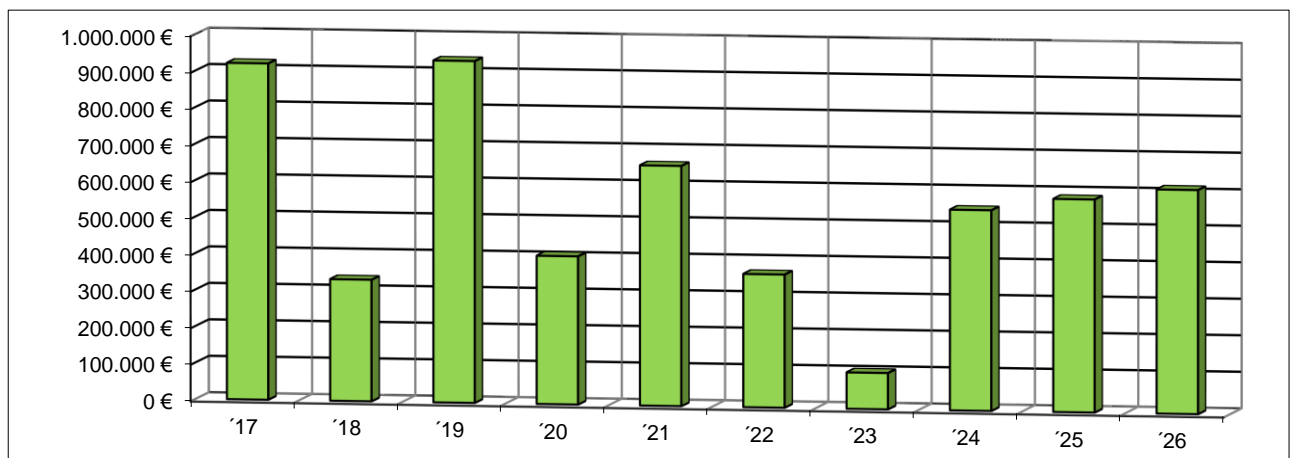
Übersicht über die Erträge und Aufwendungen



Produktübersicht



Entwicklung der Jahresergebnisse



Teilergebnishaushalt 2023

Gemeinde: 21 OG Ruppach-Goldhausen

Teilhaushalt 04 Zentrale Finanzleistungen

lfd. Nr.	Teilergebnishaushalt		Ergebnis des Haushaltsvorjahres	Ansätze des Haushaltsvorjahres einschl. Nachträge	Ansatz des Haushaltsjahres	Planungsdaten des Haushaltsfolgejahres	Planungsdaten des zweiten Haushaltsfolgejahres	Planungsdaten des dritten Haushaltsfolgejahres
			2021	2022	2023	2024	2025	2026
			in €	in €	in €	in €	in €	in €
E 1	+	Steuern und ähnliche Abgaben	1.906.689,14	1.594.100	1.921.900	1.948.335	2.051.150	2.128.165
		<i>40110000 Grundsteuer A</i>	<i>1.086,27</i>	<i>1.100</i>	<i>1.200</i>	<i>1.235</i>	<i>1.235</i>	<i>1.230</i>
		<i>40120000 Grundsteuer B</i>	<i>149.261,90</i>	<i>150.000</i>	<i>190.000</i>	<i>202.920</i>	<i>205.355</i>	<i>207.820</i>
		<i>40130000 Gewerbesteuer</i>	<i>914.204,83</i>	<i>600.000</i>	<i>800.000</i>	<i>796.000</i>	<i>848.535</i>	<i>883.325</i>
		<i>40210000 Gemeindeanteil an der Einkommensteuer</i>	<i>677.812,73</i>	<i>690.000</i>	<i>760.000</i>	<i>777.480</i>	<i>818.685</i>	<i>854.710</i>
		<i>40220000 Gemeindeanteil an der Umsatzsteuer</i>	<i>92.653,80</i>	<i>79.000</i>	<i>84.000</i>	<i>87.360</i>	<i>89.805</i>	<i>91.510</i>
		<i>40330000 Hundesteuer</i>	<i>2.977,00</i>	<i>3.000</i>	<i>2.700</i>	<i>2.700</i>	<i>2.700</i>	<i>2.700</i>
		<i>40521000 Familienleistungsausgleich</i>	<i>68.692,61</i>	<i>71.000</i>	<i>84.000</i>	<i>80.640</i>	<i>84.835</i>	<i>86.870</i>
E 2	+	Zuwendungen, allgemeine Umlagen und sonstige Transfererträge	-30.279,00	0	0	0	0	0
		<i>41320000 Sonstige allgemeine Zuweisungen vom Land</i>	<i>-30.279,00</i>	<i>0</i>	<i>0</i>	<i>0</i>	<i>0</i>	<i>0</i>
E 3	+	Erträge der sozialen Sicherung	0,00	0	0	0	0	0
E 4	+	Öffentlich-rechtliche Leistungsentgelte	0,00	0	0	0	0	0
E 5	+	Privatrechtliche Leistungsentgelte	0,00	0	0	0	0	0
E 6	+	Kostenerstattungen und Kostenumlagen	0,00	0	0	0	0	0
E 7	+	Sonstige laufende Erträge	0,00	500	500	500	500	500
		<i>46611000 Erträge aus der Auflösung von Wertberichtigungen auf Forderungen</i>	<i>0,00</i>	<i>500</i>	<i>500</i>	<i>500</i>	<i>500</i>	<i>500</i>
E 8	=	Summe der laufenden Erträge aus Verwaltungstätigkeit (Summe E 1 bis E 7)	1.876.410,14	1.594.600	1.922.400	1.948.835	2.051.650	2.128.665
E 9	-	Personal- und Versorgungsaufwendungen	0,00	0	0	0	0	0
E 10	-	Aufwendungen für Sach- und Dienstleistungen	0,00	0	0	0	0	0
E 11	-	Abschreibungen	0,00	0	0	0	0	0
E 12	-	Zuwendungen, Umlagen und sonstige Transferaufwendungen	1.122.363,48	1.220.203	1.817.431	1.393.684	1.462.634	1.509.496
		<i>54310000 Gewerbesteuerumlage</i>	<i>90.188,48</i>	<i>57.534</i>	<i>73.684</i>	<i>73.316</i>	<i>78.155</i>	<i>81.359</i>
		<i>54412000 Finanzausgleichsumlage</i>	<i>0,00</i>	<i>11.000</i>	<i>17.000</i>	<i>17.000</i>	<i>17.000</i>	<i>17.000</i>
		<i>54421000 Allgemeine Umlagen an Gemeindeverbände (Kreisumlage)</i>	<i>589.814,00</i>	<i>658.097</i>	<i>986.713</i>	<i>744.782</i>	<i>781.417</i>	<i>806.364</i>
		<i>54423000 Allgemeine Umlagen an Gemeindeverbände (Verbandsgemeindeumlage)</i>	<i>442.361,00</i>	<i>493.572</i>	<i>740.034</i>	<i>558.586</i>	<i>586.062</i>	<i>604.773</i>
E 13	-	Aufwendungen der sozialen Sicherung	0,00	0	0	0	0	0
E 14	-	Sonstige laufende Aufwendungen	90.000,00	10.000	10.000	10.000	10.000	10.000
		<i>56551000 Einzelwertberichtigung</i>	<i>0,00</i>	<i>5.000</i>	<i>5.000</i>	<i>5.000</i>	<i>5.000</i>	<i>5.000</i>
		<i>56552000 Pauschalwertberichtigung</i>	<i>0,00</i>	<i>5.000</i>	<i>5.000</i>	<i>5.000</i>	<i>5.000</i>	<i>5.000</i>
		<i>56560000 Einstellungen und Zuschreibungen in die Sonderposten</i>	<i>90.000,00</i>	<i>0</i>	<i>0</i>	<i>0</i>	<i>0</i>	<i>0</i>
E 15	=	Summe der laufenden Aufwendungen aus Verwaltungstätigkeit (Summe E 9 bis E 14)	1.212.363,48	1.230.203	1.827.431	1.403.684	1.472.634	1.519.496
E 16	=	Laufendes Ergebnis aus Verwaltungstätigkeit (Saldo E 8 und E 15)	664.046,66	364.397	94.969	545.151	579.016	609.169
E 17	+	Zinserträge und sonstige Finanzerträge	-1.842,79	5.000	7.500	7.500	7.500	7.500
		<i>47200000 Zinsen aus Stundungen und Verrentungen</i>	<i>200,00</i>	<i>500</i>	<i>500</i>	<i>500</i>	<i>500</i>	<i>500</i>
		<i>47920000 Vollverzinsung aus Gewerbesteuer (§ 233a AO)</i>	<i>-2.586,50</i>	<i>4.000</i>	<i>4.000</i>	<i>4.000</i>	<i>4.000</i>	<i>4.000</i>
		<i>47990000 Sonstige Zinsen und ähnliche Erträge / Sonstige</i>	<i>543,71</i>	<i>500</i>	<i>3.000</i>	<i>3.000</i>	<i>3.000</i>	<i>3.000</i>
E 18	-	Zinsaufwendungen und sonstige Finanzaufwendungen	4.094,50	4.500	3.000	3.000	3.000	3.000
		<i>57910000 Sonstige Zinsen und sonstige Finanzaufwendungen aus der Vollverzinsung der Gewerbesteuer (§ 233a AO)</i>	<i>4.094,50</i>	<i>4.000</i>	<i>3.000</i>	<i>3.000</i>	<i>3.000</i>	<i>3.000</i>

Gemeinde: 21 OG Ruppach-Goldhausen

Teilhaushalt 04 Zentrale Finanzleistungen

lfd. Nr.	Teilergebnishaushalt	Ergebnis des Haushaltsvorjahres	Ansätze des Haushaltsvorjahres einschl. Nachträge	Ansatz des Haushaltsjahres	Planungsdaten des Haushaltsfolgejahres	Planungsdaten des zweiten Haushaltsfolgejahres	Planungsdaten des dritten Haushaltsfolgejahres
		2021	2022	2023	2024	2025	2026
		in €	in €	in €	in €	in €	in €
	57990000 Sonstige Zinsen und sonstige Finanzaufwendungen / Sonstige	0,00	500	0	0	0	0
E 19	= Saldo der Zins - und sonstigen Finanzerträge und -aufwendungen (Saldo E 17 und E 18)	-5.937,29	500	4.500	4.500	4.500	4.500
E 20	= Ordentliches Ergebnis (Summe E 16 bis E 19)	658.109,37	364.897	99.469	549.651	583.516	613.669
E 21	Außerordentliches Ergebnis	0,00	0	0	0	0	0
E 22	Saldo aus internen Leistungsbeziehungen	0,00	0	0	0	0	0
E 23	= Jahresergebnis (Jahresüberschuss / Jahresfehlbetrag) des Teilhaushalts (Summe E 20 bis E 22)	658.109,37	364.897	99.469	549.651	583.516	613.669

Teilfinanzhaushalt 2023

Gemeinde: 21 OG Ruppach-Goldhausen

Teilhaushalt 04 Zentrale Finanzleistungen

lfd. Nr.	Teilfinanzhaushalt		Ergebnis des Haushaltsvorjahres	Ansätze des Haushaltsvorjahres einschl. Nachträge	Ansatz des Haushaltsjahres	Planungsdaten des Haushaltsfolgejahres	Planungsdaten des zweiten Haushaltsfolgejahres	Planungsdaten des dritten Haushaltsfolgejahres
			2021	2022	2023	2024	2025	2026
			in €	in €	in €	in €	in €	in €
F 1	+	Steuern und ähnliche Abgaben	1.913.110,19	1.594.100	1.921.900	1.948.335	2.051.150	2.128.165
F 2	+	Zuwendungen, allgemeine Umlagen und sonstige Transfereinzahlungen	-30.279,00	0	0	0	0	0
F 3	+	Einzahlungen der sozialen Sicherung	0,00	0	0	0	0	0
F 4	+	Öffentlich-rechtliche Leistungsentgelte	0,00	0	0	0	0	0
F 5	+	Privatrechtliche Leistungsentgelte	0,00	0	0	0	0	0
F 6	+	Kostenerstattungen und Kostenumlagen	0,00	0	0	0	0	0
F 7	+	Sonstige laufende Einzahlungen	0,00	0	0	0	0	0
F 8	=	Summe der laufenden Einzahlungen aus Verwaltungstätigkeit (Summe F 1 bis F 7)	1.882.831,19	1.594.100	1.921.900	1.948.335	2.051.150	2.128.165
F 9	-	Personal- und Versorgungsauszahlungen	0,00	0	0	0	0	0
F 10	-	Auszahlungen für Sach- und Dienstleistungen	0,00	0	0	0	0	0
F 11	-	* nicht besetzt *	0,00	0	0	0	0	0
F 12	-	Zuwendungen, Umlagen und sonstige Transferauszahlungen	1.125.959,72	1.220.203	1.817.431	1.393.684	1.462.634	1.509.496
F 13	-	Auszahlungen der sozialen Sicherung	0,00	0	0	0	0	0
F 14	-	Sonstige laufende Auszahlungen	0,00	0	0	0	0	0
F 15	=	Summe der laufenden Auszahlungen aus Verwaltungstätigkeit (Summe F 9 bis F 14)	1.125.959,72	1.220.203	1.817.431	1.393.684	1.462.634	1.509.496
F 16	=	Saldo der laufenden Ein- und Auszahlungen aus Verwaltungstätigkeit	756.871,47	373.897	104.469	554.651	588.516	618.669
F 17	+	Zinseinzahlungen und sonstige Finanzeinzahlungen	-1.094,79	5.000	7.500	7.500	7.500	7.500
F 18	-	Zinsauszahlungen und sonstige Finanzauszahlungen	4.094,50	4.500	3.000	3.000	3.000	3.000
F 19	=	Saldo der Zins- und der sonstigen Finanzen- und -auszahlungen	-5.189,29	500	4.500	4.500	4.500	4.500
F 20	=	Saldo der ordentlichen Ein- und Auszahlungen (Summe F 16 + F 19)	751.682,18	374.397	108.969	559.151	593.016	623.169
F 21		Saldo der außerordentlichen Ein- und Auszahlungen	0,00	0	0	0	0	0
F 22		Saldo der Ein- und Auszahlungen aus internen Leistungsbeziehungen	0,00	0	0	0	0	0
F 23		Summe der ordentlichen und außerordentlichen Ein- und Auszahlungen (Summe F 21 + F 22)	751.682,18	374.397	108.969	559.151	593.016	623.169
F 24	+	Einzahlungen aus Investitionszuwendungen	0,00	0	0	0	0	0
F 25	+	Einzahlungen aus Beiträgen und ähnlichen Entgelten	0,00	0	0	0	0	0
F 26	+	Sonstige Investitionseinzahlungen	0,00	0	0	0	0	0
F 27	=	Summe der Einzahlungen aus Investitionstätigkeit (Summe F 24 bis F 26)	0,00	0	0	0	0	0
F 28	-	Auszahlungen für immaterielle Vermögensgegenstände	0,00	0	0	0	0	0
F 29	-	Auszahlungen für Sachanlagen	0,00	0	0	0	0	0
F 30	-	Auszahlungen für Finanzanlagen	0,00	0	0	0	0	0
F 31	-	Sonstige Investitionsauszahlungen	0,00	0	0	0	0	0
F 32	=	Summe der Auszahlungen aus Investitionstätigkeit (Summe F 28 bis F 31)	0,00	0	0	0	0	0
F 33	=	Saldo der Ein- und Auszahlungen aus Investitionstätigkeit (Saldo F 27 und F 32)	0,00	0	0	0	0	0
F 34	=	Finanzmittelüberschuss /-fehlbetrag des Teilhaushalts (Summe F 23 + F 33)	751.682,18	374.397	108.969	559.151	593.016	623.169

Produktorientierte Darstellung

Teilergebnishaushalt 4
Teilfinanzhaushalt 4

mit Darstellung der
einzelnen Produktsachkonten

Teilergebnishaushalt 2023

Gemeinde: 21 OG Ruppach-Goldhausen

Teilhaushalt 04 Zentrale Finanzleistungen
 Leistung 61100 Steuern, allgemeine Zuweisungen, allgemeine Umlagen

lfd. Nr.	Teilergebnishaushalt		Ergebnis des Haushaltsvorjahres	Ansätze des Haushaltsvorjahres einschl. Nachträge	Ansatz des Haushaltsjahres	Planungsdaten des Haushaltsfolgejahres	Planungsdaten des zweiten Haushaltsfolgejahres	Planungsdaten des dritten Haushaltsfolgejahres
			2021	2022	2023	2024	2025	2026
			in €	in €	in €	in €	in €	in €
E 1	+	Steuern und ähnliche Abgaben	1.906.689,14	1.594.100	1.921.900	1.948.335	2.051.150	2.128.165
		40110000 Grundsteuer A	1.086,27	1.100	1.200	1.235	1.235	1.230
		40120000 Grundsteuer B	149.261,90	150.000	190.000	202.920	205.355	207.820
		40130000 Gewerbesteuer	914.204,83	600.000	800.000	796.000	848.535	883.325
		40210000 Gemeindeanteil an der Einkommensteuer	677.812,73	690.000	760.000	777.480	818.685	854.710
		40220000 Gemeindeanteil an der Umsatzsteuer	92.653,80	79.000	84.000	87.360	89.805	91.510
		40330000 Hundesteuer	2.977,00	3.000	2.700	2.700	2.700	2.700
		40521000 Familienleistungsausgleich	68.692,61	71.000	84.000	80.640	84.835	86.870
E 2	+	Zuwendungen, allgemeine Umlagen und sonstige Transfererträge	-30.279,00	0	0	0	0	0
		41320000 Sonstige allgemeine Zuweisungen vom Land (Gewerbesteuerkompensationszahlung)	-30.279,00	0	0	0	0	0
E 3	+	Erträge der sozialen Sicherung	0,00	0	0	0	0	0
E 4	+	Öffentlich-rechtliche Leistungsentgelte	0,00	0	0	0	0	0
E 5	+	Privatrechtliche Leistungsentgelte	0,00	0	0	0	0	0
E 6	+	Kostenerstattungen und Kostenumlagen	0,00	0	0	0	0	0
E 7	+	Sonstige laufende Erträge	0,00	500	500	500	500	500
		46611000 Erträge aus der Auflösung von Wertberichtigungen auf Forderungen	0,00	500	500	500	500	500
E 8	=	Summe der laufenden Erträge aus Verwaltungstätigkeit (Summe E 1 bis E 7)	1.876.410,14	1.594.600	1.922.400	1.948.835	2.051.650	2.128.665
E 9	-	Personal- und Versorgungsaufwendungen	0,00	0	0	0	0	0
E 10	-	Aufwendungen für Sach- und Dienstleistungen	0,00	0	0	0	0	0
E 11	-	Abschreibungen	0,00	0	0	0	0	0
E 12	-	Zuwendungen, Umlagen und sonstige Transferaufwendungen	1.122.363,48	1.220.203	1.817.431	1.393.684	1.462.634	1.509.496
		54310000 Gewerbesteuerumlage	90.188,48	57.534	73.684	73.316	78.155	81.359
		54412000 Finanzausgleichsumlage	0,00	11.000	17.000	17.000	17.000	17.000
		54421000 Allgemeine Umlagen an Gemeindeverbände (Kreisumlage)	589.814,00	658.097	986.713	744.782	781.417	806.364
		54423000 Allgemeine Umlagen an Gemeindeverbände (Verbandsgemeindeumlage)	442.361,00	493.572	740.034	558.586	586.062	604.773
E 13	-	Aufwendungen der sozialen Sicherung	0,00	0	0	0	0	0
E 14	-	Sonstige laufenden Aufwendungen	90.000,00	10.000	10.000	10.000	10.000	10.000
		56551000 Einzelwertberichtigung	0,00	5.000	5.000	5.000	5.000	5.000
		56552000 Pauschalwertberichtigung	0,00	5.000	5.000	5.000	5.000	5.000
		56560000 Einstellungen und Zuschreibungen in die Sonderposten (Einstellung Sonderposten kommunaler Finanzausgleich)	90.000,00	0	0	0	0	0
E 15	=	Summe der laufenden Aufwendungen aus Verwaltungstätigkeit (Summe E 9 bis E 14)	1.212.363,48	1.230.203	1.827.431	1.403.684	1.472.634	1.519.496
E 16	=	Laufendes Ergebnis aus Verwaltungstätigkeit (Saldo E 8 und E 15)	664.046,66	364.397	94.969	545.151	579.016	609.169
E 17	+	Zinserträge und sonstige Finanzerträge	200,00	500	500	500	500	500
		47200000 Zinsen aus Stundungen und Verrentungen	200,00	500	500	500	500	500
E 18	-	Zinsaufwendungen und sonstige Finanzaufwendungen	0,00	0	0	0	0	0
E 19	=	Saldo der Zins- und sonstigen Finanzerträge und -aufwendungen (Saldo E 17 und E 18)	200,00	500	500	500	500	500

Gemeinde: 21 OG Ruppach-Goldhausen

Teilhaushalt 04 Zentrale Finanzleistungen
 Leistung 61100 Steuern, allgemeine Zuweisungen, allgemeine Umlagen

lfd. Nr.	Teilergebnishaushalt		Ergebnis des Haushaltsvorjahres	Ansätze des Haushaltsvorjahres einschl. Nachträge	Ansatz des Haushaltsjahres	Planungsdaten des Haushaltsfolgejahres	Planungsdaten des zweiten Haushaltsfolgejahres	Planungsdaten des dritten Haushaltsfolgejahres
			2021	2022	2023	2024	2025	2026
			in €	in €	in €	in €	in €	in €
E 20	=	Ordentliches Ergebnis (Summe E 16 bis E 19)	664.246,66	364.897	95.469	545.651	579.516	609.669
E 21		Außerordentliches Ergebnis	0,00	0	0	0	0	0
E 22		Saldo aus internen Leistungsbeziehungen	0,00	0	0	0	0	0
E 23	=	Jahresergebnis (Jahresüberschuss / Jahresfehlbetrag) des Teilhaushalts (Summe E 20 bis E 22)	664.246,66	364.897	95.469	545.651	579.516	609.669

Gemeinde: 21 OG Ruppach-Goldhausen

Teilhaushalt 04 Zentrale Finanzleistungen
 Leistung 61200 Sonstige allgemeine Finanzwirtschaft

lfd. Nr.	Teilergebnishaushalt		Ergebnis des Haushaltsvorjahres	Ansätze des Haushaltsvorjahres einschl. Nachträge	Ansatz des Haushaltsjahres	Planungsdaten des Haushaltsfolgejahres	Planungsdaten des zweiten Haushaltsfolgejahres	Planungsdaten des dritten Haushaltsfolgejahres
			2021	2022	2023	2024	2025	2026
			in €	in €	in €	in €	in €	in €
E 1	+	Steuern und ähnliche Abgaben	0,00	0	0	0	0	0
E 2	+	Zuwendungen, allgemeine Umlagen und sonstige Transfererträge	0,00	0	0	0	0	0
E 3	+	Erträge der sozialen Sicherung	0,00	0	0	0	0	0
E 4	+	Öffentlich-rechtliche Leistungsentgelte	0,00	0	0	0	0	0
E 5	+	Privatrechtliche Leistungsentgelte	0,00	0	0	0	0	0
E 6	+	Kostenerstattungen und Kostenumlagen	0,00	0	0	0	0	0
E 7	+	Sonstige laufende Erträge	0,00	0	0	0	0	0
E 8	=	Summe der laufenden Erträge aus Verwaltungstätigkeit (Summe E 1 bis E 7)	0,00	0	0	0	0	0
E 9	-	Personal- und Versorgungsaufwendungen	0,00	0	0	0	0	0
E 10	-	Aufwendungen für Sach- und Dienstleistungen	0,00	0	0	0	0	0
E 11	-	Abschreibungen	0,00	0	0	0	0	0
E 12	-	Zuwendungen, Umlagen und sonstige Transferaufwendungen	0,00	0	0	0	0	0
E 13	-	Aufwendungen der sozialen Sicherung	0,00	0	0	0	0	0
E 14	-	Sonstige laufenden Aufwendungen	0,00	0	0	0	0	0
E 15	=	Summe der laufenden Aufwendungen aus Verwaltungstätigkeit (Summe E 9 bis E 14)	0,00	0	0	0	0	0
E 16	=	Laufendes Ergebnis aus Verwaltungstätigkeit (Saldo E 8 und E 15)	0,00	0	0	0	0	0
E 17	+	Zinserträge und sonstige Finanzerträge	-2.042,79	4.500	7.000	7.000	7.000	7.000
		<i>47920000 Vollverzinsung aus Gewerbesteuer (§ 233a AO)</i>	<i>-2.586,50</i>	<i>4.000</i>	<i>4.000</i>	<i>4.000</i>	<i>4.000</i>	<i>4.000</i>
		<i>47990000 Sonstige Zinsen und ähnliche Erträge / Sonstige</i>	<i>543,71</i>	<i>500</i>	<i>3.000</i>	<i>3.000</i>	<i>3.000</i>	<i>3.000</i>
E 18	-	Zinsaufwendungen und sonstige Finanzaufwendungen	4.094,50	4.500	3.000	3.000	3.000	3.000
		<i>57910000 Sonstige Zinsen und sonstige Finanzaufwendungen aus der Vollverzinsung der Gewerbesteuer (§ 233a AO)</i>	<i>4.094,50</i>	<i>4.000</i>	<i>3.000</i>	<i>3.000</i>	<i>3.000</i>	<i>3.000</i>
		<i>57990000 Sonstige Zinsen und sonstige Finanzaufwendungen / Sonstige (Anteil Verwarentgelte; sog. "Strafzinsen")</i>	<i>0,00</i>	<i>500</i>	<i>0</i>	<i>0</i>	<i>0</i>	<i>0</i>
E 19	=	Saldo der Zins- und sonstigen Finanzerträge und -aufwendungen (Saldo E 17 und E 18)	-6.137,29	0	4.000	4.000	4.000	4.000
E 20	=	Ordentliches Ergebnis (Summe E 16 bis E 19)	-6.137,29	0	4.000	4.000	4.000	4.000
E 21		Außerordentliches Ergebnis	0,00	0	0	0	0	0
E 22		Saldo aus internen Leistungsbeziehungen	0,00	0	0	0	0	0
E 23	=	Jahresergebnis (Jahresüberschuss / Jahresfehlbetrag) des Teilhaushalts (Summe E 20 bis E 22)	-6.137,29	0	4.000	4.000	4.000	4.000

Teilfinanzhaushalt 2023

Gemeinde: 21 OG Ruppach-Goldhausen

Teilhaushalt 04 Zentrale Finanzleistungen
 Leistung 61100 Steuern, allgemeine Zuweisungen, allgemeine Umlagen

lfd. Nr.	Teilfinanzhaushalt		Ergebnis des Haushaltsvorjahres	Ansätze des Haushaltsvorjahres einschl. Nachträge	Ansatz des Haushaltsjahres	Planungsdaten des Haushaltsfolgejahres	Planungsdaten des zweiten Haushaltsfolgejahres	Planungsdaten des dritten Haushaltsfolgejahres
			2021	2022	2023	2024	2025	2026
			in €	in €	in €	in €	in €	in €
F 1	+	Steuern und ähnliche Abgaben	1.913.110,19	1.594.100	1.921.900	1.948.335	2.051.150	2.128.165
F 2	+	Zuwendungen, allgemeine Umlagen und sonstige Transfereinzahlungen	-30.279,00	0	0	0	0	0
F 3	+	Einzahlungen der sozialen Sicherung	0,00	0	0	0	0	0
F 4	+	Öffentlich-rechtliche Leistungsentgelte	0,00	0	0	0	0	0
F 5	+	Privatrechtliche Leistungsentgelte	0,00	0	0	0	0	0
F 6	+	Kostenerstattungen und Kostenumlagen	0,00	0	0	0	0	0
F 7	+	Sonstige laufende Einzahlungen	0,00	0	0	0	0	0
F 8	=	Summe der laufenden Einzahlungen aus Verwaltungstätigkeit (Summe F 1 bis F 7)	1.882.831,19	1.594.100	1.921.900	1.948.335	2.051.150	2.128.165
F 9	-	Personal- und Versorgungsauszahlungen	0,00	0	0	0	0	0
F 10	-	Auszahlungen für Sach- und Dienstleistungen	0,00	0	0	0	0	0
F 11	-	* nicht besetzt *	0,00	0	0	0	0	0
F 12	-	Zuwendungen, Umlagen und sonstige Transferauszahlungen	1.125.959,72	1.220.203	1.817.431	1.393.684	1.462.634	1.509.496
F 13	-	Auszahlungen der sozialen Sicherung	0,00	0	0	0	0	0
F 14	-	Sonstige laufende Auszahlungen	0,00	0	0	0	0	0
F 15	=	Summe der laufenden Auszahlungen aus Verwaltungstätigkeit (Summe F 9 bis F 14)	1.125.959,72	1.220.203	1.817.431	1.393.684	1.462.634	1.509.496
F 16	=	Saldo der laufenden Ein- und Auszahlungen aus Verwaltungstätigkeit	756.871,47	373.897	104.469	554.651	588.516	618.669
F 17	+	Zinseinzahlungen und sonstige Finanzeinzahlungen	220,00	500	500	500	500	500
F 18	-	Zinsauszahlungen und sonstige Finanzauszahlungen	0,00	0	0	0	0	0
F 19	=	Saldo der Zins- und der sonstigen Finanzein- und -auszahlungen	220,00	500	500	500	500	500
F 20	=	Saldo der ordentlichen Ein- und Auszahlungen (Summe F 16 + F 19)	757.091,47	374.397	104.969	555.151	589.016	619.169
F 21		Saldo der außerordentlichen Ein- und Auszahlungen	0,00	0	0	0	0	0
F 22		Saldo der Ein- und Auszahlungen aus internen Leistungsbeziehungen	0,00	0	0	0	0	0
F 23		Summe der ordentlichen und außerordentlichen Ein- und Auszahlungen (Summe F 21 + F 22)	757.091,47	374.397	104.969	555.151	589.016	619.169
F 24	+	Einzahlungen aus Investitionszuwendungen	0,00	0	0	0	0	0
F 25	+	Einzahlungen aus Beiträgen und ähnlichen Entgelten	0,00	0	0	0	0	0
F 26	+	Sonstige Investitionseinzahlungen	0,00	0	0	0	0	0
F 27	=	Summe der Einzahlungen aus Investitionstätigkeit (Summe F 24 bis F 26)	0,00	0	0	0	0	0
F 28	-	Auszahlungen für immaterielle Vermögensgegenstände	0,00	0	0	0	0	0
F 29	-	Auszahlungen für Sachanlagen	0,00	0	0	0	0	0
F 30	-	Auszahlungen für Finanzanlagen	0,00	0	0	0	0	0
F 31	-	Sonstige Investitionsauszahlungen	0,00	0	0	0	0	0
F 32	=	Summe der Auszahlungen aus Investitionstätigkeit (Summe F 28 bis F 31)	0,00	0	0	0	0	0
F 33	=	Saldo der Ein- und Auszahlungen aus Investitionstätigkeit (Saldo F 27 und F 32)	0,00	0	0	0	0	0
F 34	=	Finanzmittelüberschuss /-fehlbetrag des Teilhaushalts (Summe F 23 + F 33)	757.091,47	374.397	104.969	555.151	589.016	619.169

Gemeinde: 21 OG Ruppach-Goldhausen

Teilhaushalt 04 Zentrale Finanzleistungen
 Leistung 61200 Sonstige allgemeine Finanzwirtschaft

lfd. Nr.	Teilfinanzhaushalt		Ergebnis des Haushalts-	Ansätze des Haushalts-	Ansatz des Haushalts-	Planungs-	Planungs-	Planungs-
			vorjahres	vorjahres einschl. Nachträge	jahres	daten des Haushalts-	daten des zweiten Haushalts-	daten des dritten Haushalts-
			2021	2022	2023	2024	2025	2026
			in €	in €	in €	in €	in €	in €
F 1	+	Steuern und ähnliche Abgaben	0,00	0	0	0	0	0
F 2	+	Zuwendungen, allgemeine Umlagen und sonstige Transfereinzahlungen	0,00	0	0	0	0	0
F 3	+	Einzahlungen der sozialen Sicherung	0,00	0	0	0	0	0
F 4	+	Öffentlich-rechtliche Leistungsentgelte	0,00	0	0	0	0	0
F 5	+	Privatrechtliche Leistungsentgelte	0,00	0	0	0	0	0
F 6	+	Kostenerstattungen und Kostenumlagen	0,00	0	0	0	0	0
F 7	+	Sonstige laufende Einzahlungen	0,00	0	0	0	0	0
F 8	=	Summe der laufenden Einzahlungen aus Verwaltungstätigkeit (Summe F 1 bis F 7)	0,00	0	0	0	0	0
F 9	-	Personal- und Versorgungsauszahlungen	0,00	0	0	0	0	0
F 10	-	Auszahlungen für Sach- und Dienstleistungen	0,00	0	0	0	0	0
F 11	-	* nicht besetzt *	0,00	0	0	0	0	0
F 12	-	Zuwendungen, Umlagen und sonstige Transferauszahlungen	0,00	0	0	0	0	0
F 13	-	Auszahlungen der sozialen Sicherung	0,00	0	0	0	0	0
F 14	-	Sonstige laufende Auszahlungen	0,00	0	0	0	0	0
F 15	=	Summe der laufenden Auszahlungen aus Verwaltungstätigkeit (Summe F 9 bis F 14)	0,00	0	0	0	0	0
F 16	=	Saldo der laufenden Ein- und Auszahlungen aus Verwaltungstätigkeit	0,00	0	0	0	0	0
F 17	+	Zinseinzahlungen und sonstige Finanzeinzahlungen	-1.314,79	4.500	7.000	7.000	7.000	7.000
F 18	-	Zinsauszahlungen und sonstige Finanzauszahlungen	4.094,50	4.500	3.000	3.000	3.000	3.000
F 19	=	Saldo der Zins- und der sonstigen Finanzein- und -auszahlungen	-5.409,29	0	4.000	4.000	4.000	4.000
F 20	=	Saldo der ordentlichen Ein- und Auszahlungen (Summe F 16 + F 19)	-5.409,29	0	4.000	4.000	4.000	4.000
F 21		Saldo der außerordentlichen Ein- und Auszahlungen	0,00	0	0	0	0	0
F 22		Saldo der Ein- und Auszahlungen aus internen Leistungsbeziehungen	0,00	0	0	0	0	0
F 23		Summe der ordentlichen und außerordentlichen Ein- und Auszahlungen (Summe F 21 + F 22)	-5.409,29	0	4.000	4.000	4.000	4.000
F 24	+	Einzahlungen aus Investitionszuwendungen	0,00	0	0	0	0	0
F 25	+	Einzahlungen aus Beiträgen und ähnlichen Entgelten	0,00	0	0	0	0	0
F 26	+	Sonstige Investitionseinzahlungen	0,00	0	0	0	0	0
F 27	=	Summe der Einzahlungen aus Investitionstätigkeit (Summe F 24 bis F 26)	0,00	0	0	0	0	0
F 28	-	Auszahlungen für immaterielle Vermögensgegenstände	0,00	0	0	0	0	0
F 29	-	Auszahlungen für Sachanlagen	0,00	0	0	0	0	0
F 30	-	Auszahlungen für Finanzanlagen	0,00	0	0	0	0	0
F 31	-	Sonstige Investitionsauszahlungen	0,00	0	0	0	0	0
F 32	=	Summe der Auszahlungen aus Investitionstätigkeit (Summe F 28 bis F 31)	0,00	0	0	0	0	0
F 33	=	Saldo der Ein- und Auszahlungen aus Investitionstätigkeit (Saldo F 27 und F 32)	0,00	0	0	0	0	0
F 34	=	Finanzmittelüberschuss /-fehlbetrag des Teilhaushalts (Summe F 23 + F 33)	-5.409,29	0	4.000	4.000	4.000	4.000

Investitionsplan 2023

Investitionsübersicht 2023

Gemeinde: 21 OG Ruppach-Goldhausen

Teilhaushalt 01 Zentrale Verwaltung
Leistung 11420 Liegenschaften

	bis einschl. des Haushalts- vorjahres bereitgestellte Mittel	Ansatz des Haushalts- jahres	Planungs- daten des Haushalts- folgejahres	Planungs- daten des zweiten Haushalts- folgejahres	Planungs- daten des dritten Haushalts- folgejahres	Planungs- daten der weiteren Haushalts- folgejahre bis zum Abschluss der Maßnahme	Gesamtein-/ auszahlungen (über den Gesamtzeitraum der Maßnahme)
	in €	2023 in €	2024 in €	2025 in €	2026 in €	in €	in €
11420-0001 Allgemeiner Grunderwerb							
Summe der Einzahlungen aus Investitionstätigkeit	155.375,00	0	0	0	0	0	155.375,00
68510000 Einzahlungen für unbebaute Grundstücke und grundstücksgleiche Rechte	155.375,00	0	0	0	0	0	155.375,00
11420.02290000-11420-0001 (H)							
- Ergebnis 2014:							
Grundstücksveräußerung; 375,00 €							
11420.02990000-11420-0001 (H)							
- Plan 2022:							
Veräußerung Grundstücke Neuweise; 155.000 €							
Summe der Auszahlungen aus Investitionstätigkeit	96.803,09	8.000	8.000	8.000	8.000	0	128.804,00
78510000 Auszahlungen für unbebaute Grundstücke und grundstücksgleiche Rechte	96.803,09	8.000	8.000	8.000	8.000	0	128.804,00
11420.02140000-11420-0001 (S)							
- Ergebnis 2017:							
Grunderwerb; 787,37 €							
11420.02310000-11420-0001 (S)							
- Ergebnis 2013:							
Grunderwerb; 3.452,15 €							
- Ergebnis 2015:							
Grunderwerb; 1.670,24 €							
- Ergebnis 2017:							
Grunderwerb; 1.582,26 €							
- Ergebnis 2018:							
Grunderwerb; 1.916,66 €							
11420.02320000-11420-0001 (S)							
- Ergebnis 2016:							
Grunderwerb; 743,63 €							
11420.02340000-11420-0001 (S)							
- Ergebnis 2015:							
Grunderwerb; 3.708,10 €							
- Ergebnis 2017:							
Grunderwerb; 4.604,88 €							
- Ergebnis 2019:							
Grunderwerb; 2.337,80 €							
11420.02990000-11420-0001 (S)							
- Plan 2022:							
jährlicher Pauschalansatz; 5.000 € (vorsorglich)							
- Plan 2023 ff.:							
jährlicher Pauschalansatz; 8.000 € (vorsorglich)							
- Sonderbedarf in 2022:							
Nachentschädigung Flächenankauf Neuweise; 71.000 €							
darunter:							
mit Verpflichtungsermächtigungen in Vorjahren bereits gebunden	-----	0	0	0	0	0	-----
Verpflichtungsermächtigungen	-----	-----	0	0	0	0	-----
Saldo der Ein- und Auszahlungen aus Investitionstätigkeit	58.571,91	-8.000	-8.000	-8.000	-8.000	0	26.571,00

Investitionsübersicht 2023

Gemeinde: 21 OG Ruppach-Goldhausen

Teilhaushalt 01 Zentrale Verwaltung
Leistung 11430 Bauhof

	bis einschl. des Haushalts- vorjahres bereitgestellte Mittel	Ansatz des Haushalts- jahres	Planungs- daten des Haushalts- folgejahres	Planungs- daten des zweiten Haushalts- folgejahres	Planungs- daten des dritten Haushalts- folgejahres	Planungs- daten der weiteren Haushalts- folgejahre bis zum Abschluss der Maßnahme	Gesamtein-/ auszahlungen (über den Gesamtzeitraum der Maßnahme)
	in €	2023 in €	2024 in €	2025 in €	2026 in €	in €	in €
11430-0000 Allgemeine Ersatz- und Ergänzungsbeschaffungen							
Summe der Einzahlungen aus Investitionstätigkeit	1.865,70	0	0	0	0	0	1.866,00
68560000 Einzahlungen für Fahrzeuge Maschinen und technische Anlagen	1.865,70	0	0	0	0	0	1.866,00
11430.07180000-11430-0000 (H)							
- Ergebnis 2020:							
Inzahlungnahme alter Mulcher; 365,70 €							
11430.07190000-11430-0000 (H)							
- Plan 2022:							
Inzahlungnahme alter Aufsitzmäher; 1.500,00 €							
Summe der Auszahlungen aus Investitionstätigkeit	67.577,55	15.000	10.000	10.000	10.000	1	112.579,00
78560000 Auszahlungen für Fahrzeuge, Maschinen und technische Anlagen	54.781,46	5.000	0	0	0	0	59.782,00
11430.07180000-11430-0000 (S)							
- Ergebnis 2014:							
Anschaffung Salzstreuer; 3.052,35 €							
- Ergebnis 2015:							
Anschaffung Mulcher; 3.986,50 €							
- Ergebnis 2020:							
Anschaffung Mulcher; 8.365,70 €							
- Plan 2023:							
Anschaffung Frontmulcher; 5.000 €							
11430.07190000-11430-0000 (S)							
- Ergebnis 2013:							
Anschaffung Anhänger; 4.376,91 €							
- Plan 2022:							
Anschaffung Aufsitzmäher; 35.000 €							
78571000 Auszahlungen für bewegliche Sachen des Anlagevermögens oberhalb der Wertgrenze i.H.v. 1.000,00 Euro	12.796,09	10.000	10.000	10.000	10.000	0	52.797,00
11430.08210001-11430-0000 (S)							
- Ergebnis 2014:							
Anschaffung Schweißgerät; 1.154,55 €							
- Ergebnis 2016:							
Anschaffung Abflamngerät; 1.475,60 €							
- Ergebnis 2020:							
Anschaffung Gefahrstofflager; 2.399,19 €							
- Ergebnis 2021:							
Anschaffung Arbeitsbühne; 1.576,75 €							
11430.08290001-11430-0000 (S)							
- Ergebnis 2017:							
Anschaffung Rasenmäher; 1.190,00 €							
- Plan 2022:							
jährlicher Pauschalansatz; 5.000 €							
- Plan 2023 ff.:							
jährlicher Pauschalansatz; 10.000 € (vorsorglich)							
darunter:							
mit Verpflichtungsermächtigungen in Vorjahren bereits gebunden	-----	0	0	0	0	0	-----

Gemeinde: 21 OG Ruppach-Goldhausen

Teilhaushalt 01 Zentrale Verwaltung
 Leistung 11430 Bauhof

	bis einschl. des Haushaltsvorjahres bereitgestellte Mittel	Ansatz des Haushaltsjahres	Planungsdaten des Haushaltsfolgejahres	Planungsdaten des zweiten Haushaltsfolgejahres	Planungsdaten des dritten Haushaltsfolgejahres	Planungsdaten der weiteren Haushaltsfolgejahre bis zum Abschluss der Maßnahme	Gesamtein-/auszahlungen (über den Gesamtzeitraum der Maßnahme)
	in €	in €	in €	in €	in €	in €	in €
Verpflichtungsermächtigungen	-----	-----	0	0	0	0	-----
Saldo der Ein- und Auszahlungen aus Investitionstätigkeit	-65.711,85	-15.000	-10.000	-10.000	-10.000	-1	-110.713,00

Investitionsübersicht 2023

Gemeinde: 21 OG Ruppach-Goldhausen

Teilhaushalt 02 Schule und Kultur, Soziales und Jugend, Gesundheit und Sport
 Leistung 36600 Einrichtungen der Jugendarbeit

	bis einschl. des Haushalts- vorjahres bereitgestellte Mittel	Ansatz des Haushalts- jahres	Planungs- daten des Haushalts- folgejahres	Planungs- daten des zweiten Haushalts- folgejahres	Planungs- daten des dritten Haushalts- folgejahres	Planungs- daten der weiteren Haushalts- folgejahre bis zum Abschluss der Maßnahme	Gesamtein-/ auszahlungen (über den Gesamtzeitraum der Maßnahme)
	in €	2023 in €	2024 in €	2025 in €	2026 in €	in €	in €
36600-0000 Allgemeine Ersatz- und Ergänzungsbeschaffungen							
Summe der Einzahlungen aus Investitionstätigkeit	0,00	0	0	0	0	0	0,00
Summe der Auszahlungen aus Investitionstätigkeit	19.634,78	2.500	2.500	2.500	2.500	0	29.635,00
<i>78571000 Auszahlungen für bewegliche Sachen des Anlagevermögens oberhalb der Wertgrenze i.H.v. 1.000,00 Euro</i> <i>36600.08290001-36600-0000 (S)</i> <i>- Ergebnis 2018:</i> <i>Anschaffung Spielburg; 11.489,94 €</i> <i>- Ergebnis 2021:</i> <i>Anschaffung Schaukel; 1.232,84 €</i> <i>- Plan 2022 ff.:</i> <i>jährliche Ersatzbeschaffungen; 2.500 €</i>	15.222,78	2.500	2.500	2.500	2.500	0	25.222,00
<i>78572000 Auszahlungen für bewegliche Sachen des Anlagevermögens unterhalb der Wertgrenze i.H.v. 1.000,00 Euro</i> <i>36600.08290002-36600-0000 (S)</i> <i>- Ergebnis 2018:</i> <i>Anschaffung Sitzbänke, Sonnensegel; 4.412,24 €</i>	4.412,00	0	0	0	0	0	4.413,00
darunter:							
mit Verpflichtungsermächtigungen in Vorjahren bereits gebunden	-----	0	0	0	0	0	-----
Verpflichtungsermächtigungen	-----	-----	0	0	0	0	-----
Saldo der Ein- und Auszahlungen aus Investitionstätigkeit	-19.634,78	-2.500	-2.500	-2.500	-2.500	-0	-29.635,00
36600-0003 Spielplatz "Flurzaun" - Verlängerung Fußweg							
Summe der Einzahlungen aus Investitionstätigkeit	0,00	0	0	0	0	0	0,00
Summe der Auszahlungen aus Investitionstätigkeit	0,00	10.000	0	0	0	0	10.000,00
<i>78593000 Auszahlungen für Baumaßnahmen</i> <i>36600.09600003-36600-0003 (S)</i> <i>- Plan 2023:</i> <i>Baukosten; 10.000 €</i>	0,00	10.000	0	0	0	0	10.000,00
darunter:							
mit Verpflichtungsermächtigungen in Vorjahren bereits gebunden	-----	0	0	0	0	0	-----
Verpflichtungsermächtigungen	-----	-----	0	0	0	0	-----
Saldo der Ein- und Auszahlungen aus Investitionstätigkeit	0,00	-10.000	0	0	0	0	-10.000,00

Investitionsübersicht 2023

Gemeinde: 21 OG Ruppach-Goldhausen

Teilhaushalt 02 Schule und Kultur, Soziales und Jugend, Gesundheit und Sport
 Leistung 42410 Kommunale Sportstätten und Bäder

	bis einschl. des Haushalts- vorjahres bereitgestellte Mittel	Ansatz des Haushalts- jahres	Planungs- daten des Haushalts- folgejahres	Planungs- daten des zweiten Haushalts- folgejahres	Planungs- daten des dritten Haushalts- folgejahres	Planungs- daten der weiteren Haushalts- folgejahre bis zum Abschluss der Maßnahme	Gesamtein-/ auszahlungen (über den Gesamtzeitraum der Maßnahme)
	in €	2023 in €	2024 in €	2025 in €	2026 in €	in €	in €
42410-0002 Erneuerung Ballfangzaun Sportplatz (Südseite)							
Summe der Einzahlungen aus Investitionstätigkeit	2.000,00	2.000	0	0	0	0	2.000,00
68190000 Sonstige Investitionszuwendungen 42410.23190000-42410-0002 (H) - Plan 2022: Eigenleistungen TuS Ahrbach; 2.000 € (1. Neuveranschlagung) - Plan 2023: Eigenleistungen TuS Ahrbach; 2.000 € (2. Neuveranschlagung)	2.000,00	2.000	0	0	0	0	2.000,00
Summe der Auszahlungen aus Investitionstätigkeit	6.214,53	3.000	0	0	0	0	6.215,00
78593000 Auszahlungen für Baumaßnahmen 42410.09600003-42410-0002 (S) - Ergebnis 2021: Materialkosten Ballfangzaun; 3.214,53 € - Plan 2022: Errichtung inkl. Eigenleistungen TuS Ahrbach; 3.000 € (1. Neuveranschlagung) - Plan 2023: Errichtung inkl. Eigenleistungen TuS Ahrbach; 3.000 € (2. Neuveranschlagung)	6.214,53	3.000	0	0	0	0	6.215,00
darunter:							
mit Verpflichtungsermächtigungen in Vorjahren bereits gebunden	-----	0	0	0	0	0	-----
Verpflichtungsermächtigungen	-----	-----	0	0	0	0	-----
Saldo der Ein- und Auszahlungen aus Investitionstätigkeit	-4.214,53	-1.000	0	0	0	0	-4.215,00
42410-0003 Erneuerung Flutlichtanlage LED Sportplatz							
Summe der Einzahlungen aus Investitionstätigkeit	20.000,00	0	0	0	0	0	20.000,00
68143000 Investitionszuwendungen von Gemeinden und Gemeindeverbänden 42410.23143000-42410-0003 (H) - Plan 2022: Zuschuss Westerwaldkreis; 10.000 €	10.000,00	0	0	0	0	0	10.000,00
68190000 Sonstige Investitionszuwendungen 42410.23190000-42410-0003 (H) - Plan 2022: Zuschuss Projektträger; 10.000 €	10.000,00	0	0	0	0	0	10.000,00
Summe der Auszahlungen aus Investitionstätigkeit	30.000,00	0	0	0	0	0	30.000,00
78593000 Auszahlungen für Baumaßnahmen 42410.09600003-42410-0003 (S) - Plan 2022: Erneuerung Flutlichtanlage (LED-Technik); 30.000 €	30.000,00	0	0	0	0	0	30.000,00
darunter:							
mit Verpflichtungsermächtigungen in Vorjahren bereits gebunden	-----	0	0	0	0	0	-----
Verpflichtungsermächtigungen	-----	-----	0	0	0	0	-----
Saldo der Ein- und Auszahlungen aus Investitionstätigkeit	-10.000,00	0	0	0	0	0	-10.000,00

Gemeinde: 21 OG Ruppach-Goldhausen

Teilhaushalt 03 Gestaltung Umwelt
 Leistung 51130 Dorferneuerung , Städtebauförderung

	bis einschl. des Haushaltsvorjahres bereitgestellte Mittel	Ansatz des Haushaltsjahres	Planungsdaten des Haushaltsfolgejahres	Planungsdaten des zweiten Haushaltsfolgejahres	Planungsdaten des dritten Haushaltsfolgejahres	Planungsdaten der weiteren Haushaltsfolgejahre bis zum Abschluss der Maßnahme	Gesamtein-/auszahlungen (über den Gesamtzeitraum der Maßnahme)
	in €	2023 in €	2024 in €	2025 in €	2026 in €	in €	in €
51130-0001 Förderung privater Dorferneuerungsvorhaben							
Summe der Einzahlungen aus Investitionstätigkeit	0,00	0	0	0	0	0	0,00
Summe der Auszahlungen aus Investitionstätigkeit	68.600,00	20.000	20.000	20.000	20.000	0	148.600,00
<i>78159000 Investitionszuwendungen an den sonstigen privaten Bereich</i>	<i>68.600,00</i>	<i>20.000</i>	<i>20.000</i>	<i>20.000</i>	<i>20.000</i>	<i>0</i>	<i>148.600,00</i>
<i>51130.01200000-51130-0001 (H)</i>							
<i>- Ergebnis 2016:</i>							
<i>DE-Zuschüsse; 18.500,00 €</i>							
<i>- Ergebnis 2017:</i>							
<i>DE-Zuschüsse; 7.350,00 €</i>							
<i>- Ergebnis 2019:</i>							
<i>DE-Zuschüsse; 6.500,00 €</i>							
<i>- Ergebnis 2021:</i>							
<i>DE-Zuschüsse; 16.250,00 €</i>							
<i>- Plan 2022 ff.:</i>							
<i>jährlicher Pauschalansatz; 20.000 € (vorsorglich)</i>							
darunter:							
mit Verpflichtungsermächtigungen in Vorjahren bereits gebunden	-----	0	0	0	0	0	-----
Verpflichtungsermächtigungen	-----	-----	0	0	0	0	-----
Saldo der Ein- und Auszahlungen aus Investitionstätigkeit	-68.600,00	-20.000	-20.000	-20.000	-20.000	0	-148.600,00

Investitionsübersicht 2023

Gemeinde: 21 OG Ruppach-Goldhausen

Teilhaushalt		03	Gestaltung Umwelt						
Leistung		54100	Gemeindestraßen						
		bis einschl. des Haushalts-vorjahres bereitgestellte Mittel	Ansatz des Haushalts-jahres	Planungsdaten des Haushalts-folgejahres	Planungsdaten des zweiten Haushalts-folgejahres	Planungsdaten des dritten Haushalts-folgejahres	Planungsdaten der weiteren Haushalts-folgejahre bis zum Abschluss der Maßnahme	Gesamtein-/auszahlungen (über den Gesamtzeitraum der Maßnahme)	
			2023	2024	2025	2026		in €	
		in €	in €	in €	in €	in €	in €	in €	
54100-0000 Vermischte Investitionsmaßnahmen									
Summe der Einzahlungen aus Investitionstätigkeit		2.307,10	0	0	0	0	0	2.307,00	
68530000 Einzahlungen für Infrastrukturvermögen, einschließlich Grundstücke und grundstücksgleiche Rechte		2.307,10	0	0	0	0	0	2.307,00	
54100.04810000-54100-0000 (H)									
- Ergebnis 2014:									
Grundstücksveräußerung inkl. Erstattung Vermessungskosten;		2.307,10 €							
Summe der Auszahlungen aus Investitionstätigkeit		2.924,81	0	0	0	0	0	2.925,00	
78530000 Auszahlungen für Infrastrukturvermögen, einschließlich Grundstücke und grundstücksgleiche Rechte		2.924,81	0	0	0	0	0	2.925,00	
54100.04810000-54100-0000 (S)									
- Ergebnis 2014:									
Vermessungskosten; 650,10 €									
- Ergebnis 2015:									
Eigentumsübertragung Abstufung K 103; 1.460,40 €									
- Ergebnis 2016:									
Grunderwerb; 814,31 €									
darunter:									
mit Verpflichtungsermächtigungen in Vorjahren bereits gebunden		-----	0	0	0	0	0	-----	
Verpflichtungsermächtigungen		-----	-----	0	0	0	0	-----	
Saldo der Ein- und Auszahlungen aus Investitionstätigkeit		-617,71	0	0	0	0	-0	-618,00	
54100-0001 Kanalerneuerung "Bodener Weg / 1. Abschnitt"									
Summe der Einzahlungen aus Investitionstätigkeit		0,00	0	0	0	42.000	0	42.000,00	
68290000 Sonstige Beiträge und ähnliche Entgelte		0,00	0	0	0	42.000	0	42.000,00	
54100.23290000-54100-0001 (H)									
- Plan 2026:									
Ausbaubeiträge; 42.000 €									
Summe der Auszahlungen aus Investitionstätigkeit		86.000,00	57.000	0	0	0	0	57.000,00	
78420000 Auszahlungen für Investitionszuschüsse Nutzungsberechtigter		86.000,00	57.000	0	0	0	0	57.000,00	
54100.01300000-54100-0001 (S)									
(Investitionskostenanteil für die Erneuerung der Straßenoberflächenentwässerung; offene Sanierung / 22,20 €/m²)									
darunter:									
mit Verpflichtungsermächtigungen in Vorjahren bereits gebunden		-----	0	0	0	0	0	-----	
Verpflichtungsermächtigungen		-----	-----	0	0	0	0	-----	
Saldo der Ein- und Auszahlungen aus Investitionstätigkeit		-86.000,00	-57.000	0	0	42.000	0	-15.000,00	
54100-0002 Kanalerneuerung "Schäfergasse"									
Summe der Einzahlungen aus Investitionstätigkeit		0,00	6.000	0	0	0	0	6.000,00	
68290000 Sonstige Beiträge und ähnliche Entgelte		0,00	6.000	0	0	0	0	6.000,00	
54100.23290000-54100-0002 (H)									
- Plan 2023:									
Ausbaubeiträge; 6.000 €									
Summe der Auszahlungen aus Investitionstätigkeit		13.000,00	10.000	0	0	0	0	10.000,00	

Investitionsübersicht 2023

Gemeinde: 21 OG Ruppach-Goldhausen

Teilhaushalt 03 Gestaltung Umwelt
Leistung 54100 Gemeindefstraßen

	bis einschl. des Haushalts- vorjahres bereitgestellte Mittel	Ansatz des Haushalts- jahres	Planungs- daten des Haushalts- folgejahres	Planungs- daten des zweiten Haushalts- folgejahres	Planungs- daten des dritten Haushalts- folgejahres	Planungs- daten der weiteren Haushalts- folgejahre bis zum Abschluss der Maßnahme	Gesamtein-/ auszahlungen (über den Gesamtzeitraum der Maßnahme)
	in €	2023 in €	2024 in €	2025 in €	2026 in €	in €	in €
78420000 Auszahlungen für Investitionszuschüsse Nutzungsberechtigter 54100.01300000-54100-0002 (S) (Investitionskostenanteil für die Erneuerung der Straßenoberflächenentwässerung; offene Sanierung / 22,20 €/m²)	13.000,00	10.000	0	0	0	0	10.000,00
darunter:							
mit Verpflichtungsermächtigungen in Vorjahren bereits gebunden	-----	0	0	0	0	0	-----
Verpflichtungsermächtigungen	-----	-----	0	0	0	0	-----
Saldo der Ein- und Auszahlungen aus Investitionstätigkeit	-13.000,00	-4.000	0	0	0	0	-4.000,00
54100-0005 Ausbau Straßenbeleuchtung "Hauptstraße / Bergstraße"							
Summe der Einzahlungen aus Investitionstätigkeit	20.475,32	44.000	0	0	0	0	64.475,00
68290000 Sonstige Beiträge und ähnliche Entgelte 54100.23260000-54100-0005 (H) - Ergebnis 2018: Ausbaubeiträge; 14.424,84 € - Ergebnis 2019: Ausbaubeiträge; 6.050,48 € 54100.23290000-54100-0005 (H) - Plan 2023: Ausbaubeiträge; 44.000 €	20.475,32	44.000	0	0	0	0	64.475,00
Summe der Auszahlungen aus Investitionstätigkeit	130.952,53	0	0	0	0	0	130.953,00
78593000 Auszahlungen für Baumaßnahmen 54100.09600003-54100-0005 (S) - Ergebnis 2015: Verlegung Erdkabel; 29.336,51 € - Ergebnis 2016: Installation neuer Straßenlaternen Hauptstraße - Bereich K 103; 7.773,97 € - Ergebnis 2017: Installation neuer Straßenlaternen Hauptstraße / Bergstraße - Bereich K 101; 23.639,32 € - Ergebnis 2018: Installation neuer Straßenlaternen Hauptstraße / Bergstraße - Bereich K 101; 71.590,00 € - Ergebnis 2019: Restarbeiten; 282,02 € - Ergebnis 2020: Verrechnung Lampen; -1.669,29 €	130.952,53	0	0	0	0	0	130.953,00
darunter:							
mit Verpflichtungsermächtigungen in Vorjahren bereits gebunden	-----	0	0	0	0	0	-----
Verpflichtungsermächtigungen	-----	-----	0	0	0	0	-----
Saldo der Ein- und Auszahlungen aus Investitionstätigkeit	-110.477,21	44.000	0	0	0	-0	-66.478,00
54100-0006 Kanalerneuerung "St. Barbara Straße"							
Summe der Einzahlungen aus Investitionstätigkeit	0,00	12.000	0	0	0	0	12.000,00
68290000 Sonstige Beiträge und ähnliche Entgelte 54100.23290000-54100-0006 (H) - Plan 2023: Ausbaubeiträge; 12.000 €	0,00	12.000	0	0	0	0	12.000,00

Investitionsübersicht 2023

Gemeinde: 21 OG Ruppach-Goldhausen

Teilhaushalt 03 Gestaltung Umwelt
 Leistung 54100 Gemeinestraßen

	bis einschl. des Haushalts- vorjahres bereitgestellte Mittel	Ansatz des Haushalts- jahres	Planungs- daten des Haushalts- folgejahres	Planungs- daten des zweiten Haushalts- folgejahres	Planungs- daten des dritten Haushalts- folgejahres	Planungs- daten der weiteren Haushalts- folgejahre bis zum Abschluss der Maßnahme	Gesamtein-/ auszahlungen (über den Gesamtzeitraum der Maßnahme)
	in €	2023 in €	2024 in €	2025 in €	2026 in €	in €	in €
Summe der Auszahlungen aus Investitionstätigkeit	16.210,00	0	0	0	0	0	16.210,00
78420000 Auszahlungen für Investitionszuschüsse Nutzungsberechtigter 54100.01300000-54100-0006 (S) (Investitionskostenanteil für die Erneuerung der Straßenoberflächenentwässerung; geschlossene Sanierung / 10,00 €/m²)	16.210,00	0	0	0	0	0	16.210,00
darunter:							
mit Verpflichtungsermächtigungen in Vorjahren bereits gebunden	-----	0	0	0	0	0	-----
Verpflichtungsermächtigungen	-----	-----	0	0	0	0	-----
Saldo der Ein- und Auszahlungen aus Investitionstätigkeit	-16.210,00	12.000	0	0	0	0	-4.210,00
54100-0007 Kanalerneuerung "Bodener Weg / 2. Abschnitt"							
Summe der Einzahlungen aus Investitionstätigkeit	0,00	10.000	0	0	0	0	10.000,00
68290000 Sonstige Beiträge und ähnliche Entgelte 54100.23290000-54100-0007 (H) - Plan 2023: Ausbaubeiträge; 10.000 €	0,00	10.000	0	0	0	0	10.000,00
Summe der Auszahlungen aus Investitionstätigkeit	14.030,00	0	0	0	0	0	14.030,00
78420000 Auszahlungen für Investitionszuschüsse Nutzungsberechtigter 54100.01300000-54100-0007 (S) (Investitionskostenanteil für die Erneuerung der Straßenoberflächenentwässerung; geschlossene Sanierung / 10,00 €/m²)	14.030,00	0	0	0	0	0	14.030,00
darunter:							
mit Verpflichtungsermächtigungen in Vorjahren bereits gebunden	-----	0	0	0	0	0	-----
Verpflichtungsermächtigungen	-----	-----	0	0	0	0	-----
Saldo der Ein- und Auszahlungen aus Investitionstätigkeit	-14.030,00	10.000	0	0	0	0	-4.030,00
54100-0008 Kanalerneuerung "Gartenstraße"							
Summe der Einzahlungen aus Investitionstätigkeit	0,00	14.000	0	0	0	0	14.000,00
68290000 Sonstige Beiträge und ähnliche Entgelte 54100.23290000-54100-0008 (H) - Plan 2023: Ausbaubeiträge; 14.000 €	0,00	14.000	0	0	0	0	14.000,00
Summe der Auszahlungen aus Investitionstätigkeit	16.730,00	0	0	0	0	0	16.730,00
78420000 Auszahlungen für Investitionszuschüsse Nutzungsberechtigter 54100.01300000-54100-0008 (S) (Investitionskostenanteil für die Erneuerung der Straßenoberflächenentwässerung; geschlossene Sanierung / 10,00 €/m²)	16.730,00	0	0	0	0	0	16.730,00
darunter:							
mit Verpflichtungsermächtigungen in Vorjahren bereits gebunden	-----	0	0	0	0	0	-----
Verpflichtungsermächtigungen	-----	-----	0	0	0	0	-----
Saldo der Ein- und Auszahlungen aus Investitionstätigkeit	-16.730,00	14.000	0	0	0	0	-2.730,00
54100-0009 Kanalerneuerung "Brunnenstraße"							
Summe der Einzahlungen aus Investitionstätigkeit	0,00	0	0	0	22.000	0	22.000,00
68290000 Sonstige Beiträge und ähnliche Entgelte 54100.23290000-54100-0009 (H) - Plan 2026: Ausbaubeiträge; 22.000 €	0,00	0	0	0	22.000	0	22.000,00

Investitionsübersicht 2023

Gemeinde: 21 OG Ruppach-Goldhausen

Teilhaushalt 03 Gestaltung Umwelt
Leistung 54100 Gemeinestraßen

	bis einschl. des Haushalts- vorjahres bereitgestellte Mittel	Ansatz des Haushalts- jahres	Planungs- daten des Haushalts- folgejahres	Planungs- daten des zweiten Haushalts- folgejahres	Planungs- daten des dritten Haushalts- folgejahres	Planungs- daten der weiteren Haushalts- folgejahre bis zum Abschluss der Maßnahme	Gesamtein-/ auszahlungen (über den Gesamtzeitraum der Maßnahme)
	in €	2023 in €	2024 in €	2025 in €	2026 in €	in €	in €
Summe der Auszahlungen aus Investitionstätigkeit	26.196,00	0	0	0	0	0	26.196,00
78420000 Auszahlungen für Investitionszuschüsse Nutzungsberechtigter 54100.01300000-54100-0009 (S) (Investitionskostenanteil für die Erneuerung der Straßenoberflächenentwässerung; offene Sanierung / 22,20 €/m²)	26.196,00	0	0	0	0	0	26.196,00
darunter:							
mit Verpflichtungsermächtigungen in Vorjahren bereits gebunden	-----	0	0	0	0	0	-----
Verpflichtungsermächtigungen	-----	-----	0	0	0	0	-----
Saldo der Ein- und Auszahlungen aus Investitionstätigkeit	-26.196,00	0	0	0	22.000	0	-4.196,00
54100-0011 Kanalerneuerung "Bahnhofstraße"							
Summe der Einzahlungen aus Investitionstätigkeit	0,00	0	0	0	9.000	0	9.000,00
68290000 Sonstige Beiträge und ähnliche Entgelte 54100.23290000-54100-0011 (H) - Plan 2026: Ausbaubeiträge; 9.000 €	0,00	0	0	0	9.000	0	9.000,00
Summe der Auszahlungen aus Investitionstätigkeit	17.000,00	23.000	0	0	0	0	23.000,00
78420000 Auszahlungen für Investitionszuschüsse Nutzungsberechtigter 54100.01300000-54100-0011 (S) (Investitionskostenanteil für die Erneuerung der Straßenoberflächenentwässerung; offene Sanierung / 22,20 €/m²)	17.000,00	23.000	0	0	0	0	23.000,00
darunter:							
mit Verpflichtungsermächtigungen in Vorjahren bereits gebunden	-----	0	0	0	0	0	-----
Verpflichtungsermächtigungen	-----	-----	0	0	0	0	-----
Saldo der Ein- und Auszahlungen aus Investitionstätigkeit	-17.000,00	-23.000	0	0	9.000	0	-14.000,00
54100-0012 Kanalerneuerung "Hauptstraße"							
Summe der Einzahlungen aus Investitionstätigkeit	0,00	18.000	0	0	0	0	18.000,00
68290000 Sonstige Beiträge und ähnliche Entgelte 54100.23290000-54100-0012 (H) - Plan 2023: Ausbaubeiträge; 18.000 €	0,00	18.000	0	0	0	0	18.000,00
Summe der Auszahlungen aus Investitionstätigkeit	36.097,00	0	0	0	0	0	36.097,00
78420000 Auszahlungen für Investitionszuschüsse Nutzungsberechtigter 54100.01300000-54100-0012 (S) (Investitionskostenanteil für die Erneuerung der Straßenoberflächenentwässerung; offene Sanierung / 22,20 €/m²)	36.097,00	0	0	0	0	0	36.097,00
darunter:							
mit Verpflichtungsermächtigungen in Vorjahren bereits gebunden	-----	0	0	0	0	0	-----
Verpflichtungsermächtigungen	-----	-----	0	0	0	0	-----
Saldo der Ein- und Auszahlungen aus Investitionstätigkeit	-36.097,00	18.000	0	0	0	0	-18.097,00
54100-0013 Ausbau "Brunnenstraße"							
Summe der Einzahlungen aus Investitionstätigkeit	0,00	0	0	0	0	170.000	170.000,00
68290000 Sonstige Beiträge und ähnliche Entgelte 54100.23290000-54100-0013 (H)	0,00	0	0	0	0	170.000	170.000,00

Investitionsübersicht 2023

Gemeinde: 21 OG Ruppach-Goldhausen

Teilhaushalt 03 Gestaltung Umwelt
Leistung 54100 Gemeinestraßen

	bis einschl. des Haushalts- vorjahres bereitgestellte Mittel	Ansatz des Haushalts- jahres	Planungs- daten des Haushalts- folgejahres	Planungs- daten des zweiten Haushalts- folgejahres	Planungs- daten des dritten Haushalts- folgejahres	Planungs- daten der weiteren Haushalts- folgejahre bis zum Abschluss der Maßnahme	Gesamtein-/ auszahlungen (über den Gesamtzeitraum der Maßnahme)
	in €	2023 in €	2024 in €	2025 in €	2026 in €	in €	in €
Summe der Auszahlungen aus Investitionstätigkeit	1.268,90	0	0	0	0	277.999	279.268,00
78420000 Auszahlungen für Investitionszuschüsse Nutzungsberechtigter 54100.01300000-54100-0013 (S) (Investitionskostenanteil für die Erneuerung der Straßenoberflächenentwässerung; offene Sanierung / 22,20 €/m²)	0,00	0	0	0	0	28.000	28.000,00
78593000 Auszahlungen für Baumaßnahmen 54100.09600003-54100-0013 (S) - Ergebnis 2016: Bodengutachten; 1.268,90 €	1.268,90	0	0	0	0	249.999	251.268,00
darunter:							
mit Verpflichtungsermächtigungen in Vorjahren bereits gebunden	-----	0	0	0	0	0	-----
Verpflichtungsermächtigungen	-----	-----	0	0	0	0	-----
Saldo der Ein- und Auszahlungen aus Investitionstätigkeit	-1.268,90	0	0	0	0	-107.999	-109.268,00
54100-0015 Anschaffung Geschwindigkeitsmessanlagen							
Summe der Einzahlungen aus Investitionstätigkeit	0,00	0	0	0	0	0	0,00
Summe der Auszahlungen aus Investitionstätigkeit	5.414,19	0	0	0	0	0	5.415,00
78560000 Auszahlungen für Fahrzeuge, Maschinen und technische Anlagen 54100.07291000-54100-0015 (S) - Ergebnis 2018: Kaufpreis inkl. Zubehör; 5.274,52 € - Ergebnis 2019: Zubehör; 139,67 €	5.414,19	0	0	0	0	0	5.415,00
darunter:							
mit Verpflichtungsermächtigungen in Vorjahren bereits gebunden	-----	0	0	0	0	0	-----
Verpflichtungsermächtigungen	-----	-----	0	0	0	0	-----
Saldo der Ein- und Auszahlungen aus Investitionstätigkeit	-5.414,19	0	0	0	0	-0	-5.415,00
54100-0016 Erschließung Gewerbegebiet "Neuwiese"							
Summe der Einzahlungen aus Investitionstätigkeit	0,00	0	0	0	0	0	0,00
Summe der Auszahlungen aus Investitionstätigkeit	144,46	0	0	0	0	0	144,00
78593000 Auszahlungen für Baumaßnahmen 54100.09600003-54100-0016 (S) - Ergebnis 2019: Bodenwertermittlung; 144,46 €	144,46	0	0	0	0	0	144,00
darunter:							
mit Verpflichtungsermächtigungen in Vorjahren bereits gebunden	-----	0	0	0	0	0	-----
Verpflichtungsermächtigungen	-----	-----	0	0	0	0	-----
Saldo der Ein- und Auszahlungen aus Investitionstätigkeit	-144,46	0	0	0	0	0	-144,00
54100-0017 Erschließung Neubaugebiet "Laistruth"							
Summe der Einzahlungen aus Investitionstätigkeit	0,00	0	642.500	692.500	352.500	0	1.687.500,00
68290000 Sonstige Beiträge und ähnliche Entgelte 54100.23290000-54100-0017 (H) - Plan 2024: 1. VL Erschließungsbeiträge; 340.000 € - Plan 2025: Endg. Abr. Erschließungsbeiträge; 340.000 €	0,00	0	340.000	340.000	0	0	680.000,00

Investitionsübersicht 2023

Gemeinde: 21 OG Ruppach-Goldhausen

Teilhaushalt		03	Gestaltung Umwelt					
Leistung		54100	Gemeindestraßen					
	bis einschl. des Haushaltsvorjahres bereitgestellte Mittel	Ansatz des Haushaltsjahres	Planungsdaten des Haushaltsfolgejahres	Planungsdaten des zweiten Haushaltsfolgejahres	Planungsdaten des dritten Haushaltsfolgejahres	Planungsdaten der weiteren Haushaltsfolgejahre bis zum Abschluss der Maßnahme	Gesamtein-/auszahlungen (über den Gesamtzeitraum der Maßnahme)	
	in €	2023 in €	2024 in €	2025 in €	2026 in €	in €	in €	
688000000 Einzahlungen aus der Veräußerung von Waren 54100.14310000-54100-0017 (H) (Verkauf von Bauplätzen inkl. Vorfinanzierungskosten; vgl. Auszahlungen)	0,00	0	302.500	352.500	352.500	0	1.007.500,00	
Summe der Auszahlungen aus Investitionstätigkeit	801.222,50	100.000	1.065.500	100.000	0	0	1.930.645,00	
784200000 Auszahlungen für Investitionszuschüsse Nutzungsberechtigter 54100.01300000-54100-0017 (S) - Investitionskostenanteil für den Bau des Regenrückhaltebeckens; 35.000 € - Investitionskostenanteil für die Herstellung der Straßenoberflächenentwässerung; 62.000 €	0,00	0	97.000	0	0	0	97.000,00	
785100000 Auszahlungen für unbebaute Grundstücke und grundstücksgleiche Rechte 54100.02920000-54100-0017 (S) Ankauf von Grundstücken - Ergebnis 2020: Grunderwerb; 235.311,91 € - Ergebnis 2021: Grunderwerb; 365.766,13 € - Plan 2022: Grunderwerb; 100.000 € - Plan 2023: Es steht noch ein Haushaltsrest aus dem Vorjahr in Höhe von 62.843,04 € zur Verfügung)	701.078,04	0	0	0	0	0	665.000,00	
785930000 Auszahlungen für Baumaßnahmen 54100.09600003-54100-0017 (S) - Ergebnis 2019: Vermessungskosten; 144,46 € - Plan 2022: Planungskosten; 100.000 € (1. Neuveranschlagung) - Plan 2023: Planungskosten; 100.000 € (2. Neuveranschlagung) - Plan 2024: Baukosten; 736.000 € (Endgültige Fertigstellung)	100.144,46	100.000	736.000	0	0	0	836.145,00	
788310000 Fertige Erzeugnisse 54100.14310000-54100-0017 (S) Vorfinanzierung gemeindeeigene Bauplätze - Erschließungsbeiträge (interne Verrechnung) - Kanalhausanschlüsse an VG-Werke - einmalige Entwässerungsbeiträge an VG-Werke	0,00	0	232.500	100.000	0	0	332.500,00	
darunter: mit Verpflichtungsermächtigungen in Vorjahren bereits gebunden	-----	589.000	0	0	0	0	-----	
785930000 Auszahlungen für Baumaßnahmen 54100.09600003-54100-0017 (S) - Ergebnis 2019: Vermessungskosten; 144,46 € - Plan 2022: Planungskosten; 100.000 € (1. Neuveranschlagung) - Plan 2023: Planungskosten; 100.000 € (2. Neuveranschlagung) - Plan 2024:	-----	589.000	0	0	0	0	-----	

Investitionsübersicht 2023

Gemeinde: 21 OG Ruppach-Goldhausen

Teilhaushalt		03	Gestaltung Umwelt					
Leistung		55110	Öffentliches Grün, Landschaftsbau					
	bis einschl. des Haushaltsvorjahres bereitgestellte Mittel	Ansatz des Haushaltsjahres	Planungsdaten des Haushaltsfolgejahres	Planungsdaten des zweiten Haushaltsfolgejahres	Planungsdaten des dritten Haushaltsfolgejahres	Planungsdaten der weiteren Haushaltsfolgejahre bis zum Abschluss der Maßnahme	Gesamtein-/auszahlungen (über den Gesamtzeitraum der Maßnahme)	
	in €	2023 in €	2024 in €	2025 in €	2026 in €	in €	in €	
55110-0000 Allgemeine Ersatz- und Ergänzungsbeschaffungen								
Summe der Einzahlungen aus Investitionstätigkeit	0,00	0	0	0	0	0	0,00	
Summe der Auszahlungen aus Investitionstätigkeit	0,00	5.000	0	0	0	0	5.000,00	
<i>78593000 Auszahlungen für Baumaßnahmen</i>	<i>0,00</i>	<i>5.000</i>	<i>0</i>	<i>0</i>	<i>0</i>	<i>0</i>	<i>5.000,00</i>	
<i>55110.09600003-55110-0000 (S)</i>								
<i>- Plan 2023:</i>								
<i>Baukosten Ersatzleuchte FZG; 5.000 €</i>								
darunter:								
mit Verpflichtungsermächtigungen in Vorjahren bereits gebunden	-----	0	0	0	0	0	-----	
Verpflichtungsermächtigungen	-----	-----	0	0	0	0	-----	
Saldo der Ein- und Auszahlungen aus Investitionstätigkeit	0,00	-5.000	0	0	0	0	-5.000,00	
55110-0008 Neubau Wegeanbindung zum Sportplatz (Ersatz Brücke)								
Summe der Einzahlungen aus Investitionstätigkeit	0,00	0	0	0	0	0	0,00	
Summe der Auszahlungen aus Investitionstätigkeit	40.000,00	60.000	0	0	0	0	60.000,00	
<i>78593000 Auszahlungen für Baumaßnahmen</i>	<i>40.000,00</i>	<i>60.000</i>	<i>0</i>	<i>0</i>	<i>0</i>	<i>0</i>	<i>60.000,00</i>	
<i>55110.09600003-55110-0008 (S)</i>								
<i>- Plan 2022:</i>								
<i>Planungs- und Baukosten; 40.000 € (1. Neuveranschlagung)</i>								
<i>- Plan 2023:</i>								
<i>Planungs- und Baukosten; 60.000 € (2. Neuveranschlagung)</i>								
darunter:								
mit Verpflichtungsermächtigungen in Vorjahren bereits gebunden	-----	0	0	0	0	0	-----	
Verpflichtungsermächtigungen	-----	-----	0	0	0	0	-----	
Saldo der Ein- und Auszahlungen aus Investitionstätigkeit	-40.000,00	-60.000	0	0	0	0	-60.000,00	
55110-0009 Errichtung WLAN-Hotspots in öffentlichen Bereichen								
Summe der Einzahlungen aus Investitionstätigkeit	14.998,19	0	0	0	0	0	14.998,00	
<i>68140000 Investitionszuwendungen von der EU</i>	<i>14.998,19</i>	<i>0</i>	<i>0</i>	<i>0</i>	<i>0</i>	<i>0</i>	<i>14.998,00</i>	
<i>55110.23140000-55110-0009 (H)</i>								
<i>(EU-Fördermittel / WIF4EU)</i>								
Summe der Auszahlungen aus Investitionstätigkeit	20.584,57	0	0	0	0	0	20.585,00	
<i>78593000 Auszahlungen für Baumaßnahmen</i>	<i>20.584,57</i>	<i>0</i>	<i>0</i>	<i>0</i>	<i>0</i>	<i>0</i>	<i>20.585,00</i>	
<i>55110.09600003-55110-0009 (S)</i>								
<i>- Ergebnis 2020:</i>								
<i>Hardwarekomponenten; 14.998,19 €</i>								
<i>- Ergebnis 2021:</i>								
<i>Installations-/Einrichtungskosten; 5.586,38 €</i>								
darunter:								
mit Verpflichtungsermächtigungen in Vorjahren bereits gebunden	-----	0	0	0	0	0	-----	
Verpflichtungsermächtigungen	-----	-----	0	0	0	0	-----	
Saldo der Ein- und Auszahlungen aus Investitionstätigkeit	-5.586,38	0	0	0	0	-0	-5.587,00	

Investitionsübersicht 2023

Gemeinde: 21 OG Ruppach-Goldhausen

Teilhaushalt 03 Gestaltung Umwelt
 Leistung 55310 Friedhofswesen (Friedhofsanlagen, einschließlich Friedwald)

	bis einschl. des Haushalts- vorjahres bereitgestellte Mittel	Ansatz des Haushalts- jahres	Planungs- daten des Haushalts- folgejahres	Planungs- daten des zweiten Haushalts- folgejahres	Planungs- daten des dritten Haushalts- folgejahres	Planungs- daten der weiteren Haushalts- folgejahre bis zum Abschluss der Maßnahme	Gesamtein-/ auszahlungen (über den Gesamtzeitraum der Maßnahme)
	in €	2023 in €	2024 in €	2025 in €	2026 in €	in €	in €
55310-0000 Grabnutzungen							
Summe der Einzahlungen aus Investitionstätigkeit	53.230,00	8.000	8.000	8.000	8.000	0	85.230,00
68270000 Grabnutzungsentgelte 55310.23600000-55310-0000 (H)	53.230,00	8.000	8.000	8.000	8.000	0	85.230,00
Summe der Auszahlungen aus Investitionstätigkeit	0,00	0	0	0	0	0	0,00
darunter:							
mit Verpflichtungsermächtigungen in Vorjahren bereits gebunden	-----	0	0	0	0	0	-----
Verpflichtungsermächtigungen	-----	-----	0	0	0	0	-----
Saldo der Ein- und Auszahlungen aus Investitionstätigkeit	53.230,00	8.000	8.000	8.000	8.000	0	85.230,00
55310-0005 Friedhof Goldhausen - Überdachung Ehrenmal							
Summe der Einzahlungen aus Investitionstätigkeit	0,00	0	0	0	0	0	0,00
Summe der Auszahlungen aus Investitionstätigkeit	7.158,31	0	0	0	0	0	7.159,00
78593000 Auszahlungen für Baumaßnahmen 55310.09600003-55310-0005 (S) - Ergebnis 2019: Planungskosten: 6.563,31 € - Ergebnis 2020: Baukosten: 595,00 €	7.158,31	0	0	0	0	0	7.159,00
darunter:							
mit Verpflichtungsermächtigungen in Vorjahren bereits gebunden	-----	0	0	0	0	0	-----
Verpflichtungsermächtigungen	-----	-----	0	0	0	0	-----
Saldo der Ein- und Auszahlungen aus Investitionstätigkeit	-7.158,31	0	0	0	0	-0	-7.159,00

Gemeinde: 21 OG Ruppach-Goldhausen

Teilhaushalt 03 Gestaltung Umwelt
 Leistung 55510 Kommunale Forstwirtschaft

	bis einschl. des Haushalts- vorjahres bereitgestellte Mittel	Ansatz des Haushalts- jahres	Planungs- daten des Haushalts- folgejahres	Planungs- daten des zweiten Haushalts- folgejahres	Planungs- daten des dritten Haushalts- folgejahres	Planungs- daten der weiteren Haushalts- folgejahre bis zum Abschluss der Maßnahme	Gesamtein-/ auszahlungen (über den Gesamtzeitraum der Maßnahme)
	in €	in €	in €	in €	in €	in €	in €
55510-0000 Allgemeine Ersatz- und Ergänzungsbeschaffungen							
Summe der Einzahlungen aus Investitionstätigkeit	0,00	0	0	0	0	0	0,00
Summe der Auszahlungen aus Investitionstätigkeit	1.483,03	0	0	0	0	0	1.484,00
<i>78560000 Auszahlungen für Fahrzeuge, Maschinen und technische Anlagen</i>	<i>1.483,03</i>	<i>0</i>	<i>0</i>	<i>0</i>	<i>0</i>	<i>0</i>	<i>1.484,00</i>
<i>55510.07110000-55510-0000 (S)</i>							
<i>- Ergebnis 2021:</i>							
<i>Kostenanteil Fahrzeug Forstrevier; 1.483,03 €</i>							
darunter:							
mit Verpflichtungsermächtigungen in Vorjahren bereits gebunden	-----	0	0	0	0	0	-----
Verpflichtungsermächtigungen	-----	-----	0	0	0	0	-----
Saldo der Ein- und Auszahlungen aus Investitionstätigkeit	-1.483,03	0	0	0	0	-0	-1.484,00

Investitionsübersicht 2023

Gemeinde: 21 OG Ruppach-Goldhausen

Teilhaushalt 03 Gestaltung Umwelt
 Leistung 57312 Dorfgemeinschaftshäuser, Bürgerhäuser

	bis einschl. des Haushalts- vorjahres bereitgestellte Mittel	Ansatz des Haushalts- jahres	Planungs- daten des Haushalts- folgejahres	Planungs- daten des zweiten Haushalts- folgejahres	Planungs- daten des dritten Haushalts- folgejahres	Planungs- daten der weiteren Haushalts- folgejahre bis zum Abschluss der Maßnahme	Gesamtein-/ auszahlungen (über den Gesamtzeitraum der Maßnahme)
	in €	2023 in €	2024 in €	2025 in €	2026 in €	in €	in €
57312-0003 Ersatz- und Ergänzung Ausstattung Turnhalle (Mehrzweckbereich)							
Summe der Einzahlungen aus Investitionstätigkeit	0,00	0	0	0	0	0	0,00
Summe der Auszahlungen aus Investitionstätigkeit	7.359,38	0	0	0	0	0	7.360,00
78593000 Auszahlungen für Baumaßnahmen 57312.09600003-57312-0003 (S) - Ergebnis 2017: Anschaffung Hallenboden; 7.027,49 € - Ergebnis 2018: Zubehör Hallenboden; 331,89 €	7.359,38	0	0	0	0	0	7.360,00
darunter:							
mit Verpflichtungsermächtigungen in Vorjahren bereits gebunden	-----	0	0	0	0	0	-----
Verpflichtungsermächtigungen	-----	-----	0	0	0	0	-----
Saldo der Ein- und Auszahlungen aus Investitionstätigkeit	-7.359,38	0	0	0	0	-0	-7.360,00
57312-0004 Ausbau Turnhalle als Versammlungsstätte inkl. Anbau Lagerraum							
Summe der Einzahlungen aus Investitionstätigkeit	44.000,00	0	0	0	0	0	44.000,00
68142000 Investitionszuwendungen vom Land 57312.23142000-57312-0004 (H) - Plan 2022: Bewilligte Landeszuwendung; 44.000 € (Neuveranschlagung)	44.000,00	0	0	0	0	0	44.000,00
Summe der Auszahlungen aus Investitionstätigkeit	200.000,00	200.000	0	0	0	0	400.000,00
78420000 Auszahlungen für Investitionszuschüsse Nutzungsberechtigter 57312.01300000-57312-0004 (S) - Plan 2022: 50% Az. Investitionskostenanteil an die VG für - Turnhalle inkl. Vorbereitung Lagerraum; 175.000 € - Herstellung Parkplätze / Zufahrt Lagerraum; 25.000 € - Plan 2023: Endg. Abr. Investitionskostenanteil an die VG für - Turnhalle inkl. Vorbereitung Lagerraum; 175.000 € - Herstellung Parkplätze / Zufahrt Lagerraum; 25.000 €	200.000,00	200.000	0	0	0	0	400.000,00
darunter:							
mit Verpflichtungsermächtigungen in Vorjahren bereits gebunden	-----	0	0	0	0	0	-----
Verpflichtungsermächtigungen	-----	-----	0	0	0	0	-----
Saldo der Ein- und Auszahlungen aus Investitionstätigkeit	-156.000,00	-200.000	0	0	0	0	-356.000,00

Stellenplan

für das Haushaltsjahr
2023

Stellenplan und Stellenübersicht						
A. Ortsgemeinde Ruppach-Goldhausen nach Teilhaushalten / Produkten	Bes.-Gruppe / Entgeltgruppe	Zahl der Stellen für das Haushaltsjahr 2023	Zahl der Stellen für das Haushaltsvorjahr 2022		Stellenvermerke ² und Erläuterungen ³	
			Soll	Ist ¹ (tatsächliche Besetzung) am 30.06.2022		
B. Zusammenfassung						
A. Ortsgemeinde Ruppach-Goldhausen						
Teilhaushalt 01 - Zentrale Verwaltung						
1. Arbeitnehmer/-innen						
11430	Beschäftigter	E 5	1,00	1,00	1,00	
11430	Beschäftigter	E 5	1,00	1,00	1,00	
11430	Beschäftigte	E 2	0,00	0,04	0,04	Tz. 1,5 / 39,0 Std.
Summe Arbeitnehmer Teilhaushalt			2,00	2,04	2,04	
Teilhaushalt 02 - Schule und Kultur, Soziales und Jugend, Gesundheit und Sport						
1. Arbeitnehmer/-innen						
Summe Arbeitnehmer Teilhaushalt			0,00	0,00	0,00	
Teilhaushalt 03 - Gestaltung, Umwelt						
1. Arbeitnehmer/-innen						
Summe Arbeitnehmer Teilhaushalt			0,00	0,00	0,00	
Teilhaushalt 04 - Zentrale Finanzdienstleistungen						
1. Arbeitnehmer/-innen						
Summe Arbeitnehmer Teilhaushalt			0,00	0,00	0,00	
B. Zusammenfassung						
Summe Arbeitnehmer/-innen der Ortsgemeinde			2,00	2,04	2,04	

¹ Bei Abweichung vom Soll: Angabe der Bes.-Gr. / Entgeltgr.

² Gem. § 5 Abs. 2 GemHVO als "kw" (künftig wegfallend) oder "ku" (künftig umzuwandeln).

³ Erläuterungen z.B. zu Planstellen, die nicht der allgemeinen Obergrenzenregelung unterliegen, oder zu wesentlichen Abweichungen gegenüber dem Stellenplan des Vorjahres.

Beurteilung der dauernden Leistungsfähigkeit

Übersicht zur Beurteilung der dauernden Leistungsfähigkeit (Berechnung der sog. freien Finanzspitze)

lfd. Nr.	Einzahlungs- und Auszahlungsarten	Ergebnisse des Haushaltsvorjahres	Ansätze des Haushaltsvorjahres inkl. Nachträge ¹	Ansätze des Haushaltsjahres	Planungsdaten des ersten Haushaltsfolgejahres	Planungsdaten des zweiten Haushaltsfolgejahres	Planungsdaten des dritten Haushaltsfolgejahres	
		2021	2022	2023	2024	2025	2026	
in € ²								
Entstehungsrechnung	1	Saldo der ordentlichen- und außerordentlichen Ein- und Auszahlungen (§ 2 Abs. 1 Satz 1 Posten F 23 GemHVO)	einschließlich Zinsauszahlungen für bereits genehmigte Kredite		einschließlich Zinsauszahlungen für bereits genehmigte Kredite und für geplante, aber noch nicht genehmigte Kredite			
			487.414,85	-210.000,00	-474.000,00	116.000,00	167.000,00	179.000,00
	2	abzüglich Auszahlungen zur planmäßigen Tilgung von bereits genehmigten Investitionskrediten (§ 2 Abs. 1 Satz 1 Posten F 36 GemHVO)	0,00	0,00	0,00	0,00	0,00	0,00
	3 = "freie Finanzspitze"	487.414,85	-210.000,00	-474.000,00	116.000,00	167.000,00	179.000,00	
Verwendungsrechnung	4	abzüglich Auszahlungen zur planmäßigen Tilgung von geplanten, aber noch nicht genehmigten Investitionskrediten (§ 2 Abs. 1 Satz 1 Posten F 36 GemHVO)	 	 	0,00	0,00	0,00	0,00
	5	verbleibende Finanzspitze (Ziel in allen Jahren: ≥ 0)	487.414,85	-210.000,00	-474.000,00	116.000,00	167.000,00	179.000,00

Endfällige Kredite	
Jahr - Betrag €	
Jahr - Betrag €	
Jahr - Betrag €	
Jahr - Betrag €	
Jahr - Betrag €	
Jahr - Betrag €	

Stand der Kredite zur Liquiditätssicherung ³	
Jahr 2021 -	0,00 €
Jahr 2022 -	0,00 €
Jahr 2023 -	0,00 €
Jahr 2024 -	0,00 €
Jahr 2025 -	0,00 €
Jahr 2026 -	0,00 €

¹ Ergebnisse des Haushaltsvorjahres, sofern vorliegend.

² Angaben können auch in 1.000 € erfolgen.

³ Bei Ortsgemeinden Stand der Verbindlichkeiten gegenüber der Verbandsgemeinde im Rahmen der Einheitskasse, bei Verbandsgemeinden nur den auf ihren Haushalt entfallenden Anteil.

Übersicht über die Verpflichtungs- ermächtigungen

Übersicht über die aus Verpflichtungsermächtigungen voraussichtlich fällig werdenden Auszahlungen				
Verpflichtungsermächtigungen (gem. § 1 Abs. 1 Nr. 4 GemHVO) ¹	Planungsdaten des Haushalts- folgejahres 2024	Planungsdaten des zweiten Haushalts- folgejahres 2025	Planungsdaten des dritten Haushalts- folgejahres 2026	Planungsdaten der weiteren Haushalts- folgejahre 2027 ff
	in € ²			
im Haushaltsjahr 2023	163.000,00	0,00	0,00	0,00
...				
Summe	163.000,00	0,00	0,00	0,00
Gesamtbetrag der Investitionskredite (ohne zinslose Kredite und Kredite zur Umschuldung)	0,00	0,00	0,00	0,00

¹ Es sind in chronologischer Reihenfolge das Haushaltsjahr und alle Haushaltsvorjahre aufzuführen, in denen Verpflichtungsermächtigungen veranschlagt waren, aus deren Inanspruchnahme Auszahlungen fällig werden.

² Angaben können auch in 1.000 € erfolgen.

Übersicht über den Stand der Kreditaufnahmen und ähnlicher Vorgänge

Übersicht				
über den Stand der Kreditaufnahmen und ähnlicher Vorgänge^{1, 2}				
lfd. Nr.	Art (gem. § 47 Abs. 5 Nr. 4 GemHVO)	Stand Beginn Haushaltsvorjahr 2022	Voraussichtlicher Stand zu Beginn des Haushaltsjahres 2023	Voraussichtlicher Stand zum Ende des Haushaltsjahres 2023
		in €		
1	Anleihen	0,00	0,00	0,00
2	Verbindlichkeiten aus Kreditaufnahmen für Investitionen ²	0,00	0,00	0,00
3	Verbindlichkeiten aus Kreditaufnahmen zur Liquiditätssicherung ^{2, 3}	0,00	0,00	0,00
4	Verbindlichkeiten aus Vorgängen, die Kreditaufnahmen wirtschaftlich gleichkommen ⁴	0,00	0,00	0,00
5	Summe der Kreditaufnahmen	0,00	0,00	0,00

¹ Die Übersicht ist als Anlage zum Haushaltsplan (§ 1 Abs. 1 Nr. 5 GemHVO) entbehrlich, sofern der Vorbericht eine entsprechend aussagekräftige Darstellung der Verbindlichkeiten aus Kreditaufnahmen für Investitionen, zur Liquiditätssicherung und aus Verbindlichkeiten aus Vorgängen, die Kreditaufnahmen wirtschaftlich gleichkommen sowie deren Entwicklung (vgl. § 6 Satz 5 Nr. 4 und 5 GemHVO) enthält.

² Hierzu zählen auch Kredite, die von Beteiligungsunternehmen, Sondervermögen oder ähnlichen Tochterorganisationen aufgenommen wurden.

³ Bei Ortsgemeinden: Verbindlichkeiten gegenüber der Verbandsgemeinde im Rahmen der Einheitskasse.

⁴ Hierunter sind Verbindlichkeiten aus kreditähnlichen Rechtsgeschäften anzusehen, aus denen eine Zahlungsverpflichtung der Gemeinde begründet wurde, die einer Kreditaufnahme wirtschaftlich gleichkommt und die mit der Investitionstätigkeit der Gemeinde in Verbindung stehen. Hierzu zählen bspw. Leasingverträge, ÖPP-Maßnahmen, Leibrentenverträge, Stundungsvereinbarungen aus Kauf-, Dienst- oder Werkverträgen, Schuldübernahmen, Gewährung von Schuldendiensthilfen an Dritte.

Bilanz
zum
31.12.2021

Aktiva			
Nr.	Bezeichnung	31.12.2020	31.12.2021
1.	Anlagevermögen	5.792.359,17	6.113.429,39
1.1	Immaterielle Vermögensgegenstände	538.836,00	727.966,00
1.1.1	Gewerbliche Schutzrechte und ähnliche Rechte und Werte sowie Lizenzen	0,00	0,00
1.1.2	Geleistete Zuwendungen	229.380,00	234.403,00
1.1.3	Gezahlte Investitionszuschüsse	309.456,00	493.563,00
1.1.4	Geschäfts- oder Firmenwert	0,00	0,00
1.1.5	Anzahlungen auf immaterielle Vermögensgegenstände	0,00	0,00
1.2	Sachanlagen	5.253.523,17	5.385.463,39
1.2.1	Wald, Forsten	480.448,20	456.774,01
1.2.2	Sonstige unbebaute Grundstücke und grundstücksgleiche Rechte	667.667,33	1.030.888,20
1.2.3	Bebaute Grundstücke und grundstücksgleiche Rechte	727.874,49	715.552,49
1.2.4	Infrastrukturvermögen	3.204.084,24	3.020.548,24
1.2.5	Bauten auf fremdem Grund und Boden	0,00	0,00
1.2.6	Kunstgegenstände, Denkmäler	8,00	8,00
1.2.7	Maschinen, technische Anlagen, Fahrzeuge	131.747,00	116.326,00
1.2.8	Betriebs- und Geschäftsausstattung	25.907,00	41.863,00
1.2.9	Pflanzen und Tiere	0,00	0,00
1.2.10	Geleistete Anzahlungen, Anlagen im Bau	15.786,91	3.503,45
1.3	Finanzanlagen	0,00	0,00
1.3.1	Anteile an verbundenen Unternehmen	0,00	0,00
1.3.2	Ausleihungen an verbundene Unternehmen	0,00	0,00
1.3.3	Beteiligungen	0,00	0,00
1.3.4	Ausleihungen an Unternehmen, mit denen ein Beteiligungsverhältnis besteht	0,00	0,00
1.3.5	Sondervermögen, Zweckverbände, Anstalten des öR, rechtsfähige komm. Stiftungen	0,00	0,00
1.3.6	Ausleihungen an Sonderverm. Zweckverbände, Anstalten des öR, komm. Stiftungen	0,00	0,00
1.3.7	Sonstige Wertpapiere des Anlagevermögens	0,00	0,00
1.3.8	Sonstige Ausleihungen	0,00	0,00
2.	Umlaufvermögen	1.464.080,89	1.569.656,20
2.1	Vorräte	0,00	0,00
2.1.1	Roh-, Hilfs- und Betriebsstoffe	0,00	0,00
2.1.2	Unfertige Erzeugnisse, unfertige Leistungen	0,00	0,00
2.1.3	Fertige Erzeugnisse, fertige Leistungen und Waren	0,00	0,00
2.1.4	Geleistete Anzahlungen auf Vorräte	0,00	0,00
2.2	Forderungen und sonstige Vermögensgegenstände	1.464.080,89	1.569.656,20
2.2.1	Öffentlich-rechtliche Forderungen, Forderungen aus Transferleistungen	217.657,41	219.466,11
2.2.2	Privatrechtliche Forderungen aus Lieferungen und Leistungen	0,00	75,00
2.2.3	Forderungen gegen verbundene Unternehmen	0,00	7.044,74
2.2.4	Forderungen gegen Unternehmen, mit denen ein Beteiligungsverhältnis besteht	0,00	0,00
2.2.5	Forderungen gegen Sonderverm., Zweckverbände, Anstalten des öR, rechtsf. komm. Stiftungen	0,00	0,00
2.2.6	Forderungen gegen den sonstigen öffentlichen Bereich	1.231.764,13	1.342.780,35
2.2.7	Sonstige Vermögensgegenstände	14.659,35	290,00
2.3	Wertpapiere des Umlaufvermögens	0,00	0,00
2.3.1	Anteile an verbundenen Unternehmen	0,00	0,00
2.3.2	Sonstige Wertpapiere des Umlaufvermögens	0,00	0,00
2.4	Kassenbestand, Bankguthaben, Guthaben bei EZB und Kreditinstituten, Schecks	0,00	0,00
3.	Ausgleichsposten für latente Steuern	0,00	0,00
4.	Rechnungsabgrenzungsposten	2.069,91	1.654,22
4.1	Disagio	0,00	0,00
4.2	Sonstige Rechnungsabgrenzungsposten	2.069,91	1.654,22
5.	Nicht durch Eigenkapital gedeckter Fehlbetrag	0,00	0,00
	Bilanzsumme	7.258.509,97	7.684.739,81

