



## MESSTATION „SCHIENENLÄRM“ IN OBERWESEL

Zusammenfassung der Messwerte Schienenverkehrslärm Nr. 140 – 1. bis 31. Januar 2023

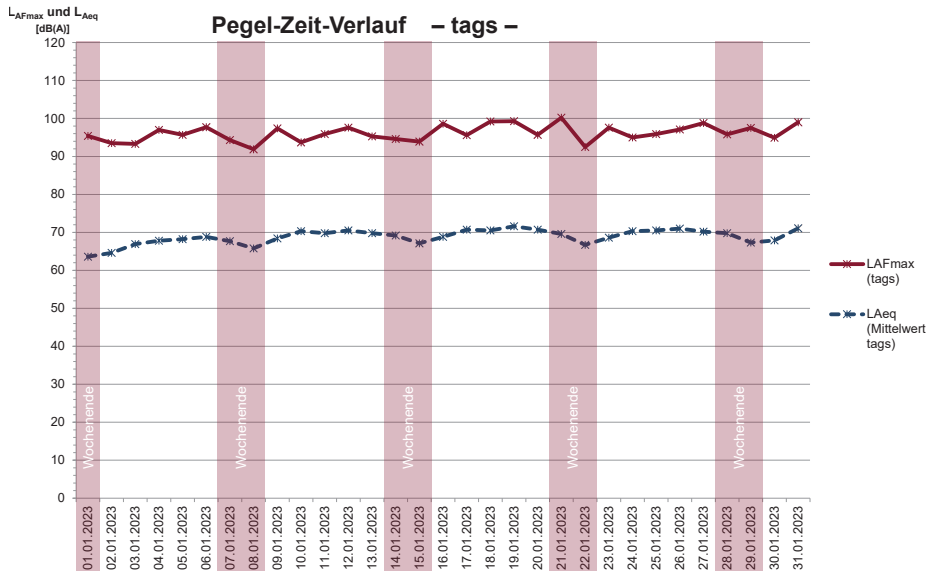
	Datum	Tag (6 bis 22 Uhr)			Nacht (22 bis 6 Uhr)		
		L <sub>Aeq</sub> [dB(A)]	L <sub>AFmax</sub> [dB(A)]	Anzahl Züge	L <sub>Aeq</sub> [dB(A)]	L <sub>AFmax</sub> [dB(A)]	Anzahl Züge
So	01.01.2023	63,6	95,4	95	64,5	92,7	25
Mo	02.01.2023	64,6	93,5	116	70,2	96,1	63
Di	03.01.2023	66,9	93,3	132	71,8	96,4	70
Mi	04.01.2023	67,8	97,0	142	71,5	95,1	82
Do	05.01.2023	68,2	95,7	150	70,3	94,5	59
Fr	06.01.2023	68,8	97,7	154	70,9	95,7	63
Sa	07.01.2023	67,7	94,3	127	69,5	98,3	47
So	08.01.2023	65,8	91,9	114	69,4	99,0	46
Mo	09.01.2023	68,4	97,4	133	72,2	95,5	85
Di	10.01.2023	70,3	93,7	182	72,0	96,1	89
Mi	11.01.2023	69,8	95,9	177	72,7	96,2	83
Do	12.01.2023	70,5	97,6	185	72,2	97,5	91
Fr	13.01.2023	69,8	95,3	168	72,2	98,2	74
Sa	14.01.2023	69,2	94,6	154	67,1	93,9	131
So	15.01.2023	67,1	93,9	131	68,7	96,9	48
Mo	16.01.2023	68,8	98,6	144	71,4	95,2	78
Di	17.01.2023	70,7	95,6	177	71,6	93,9	80
Mi	18.01.2023	70,5	99,2	181	72,8	96,1	90
Do	19.01.2023	71,6	99,3	202	72,1	96,0	74
Fr	20.01.2023	70,7	95,7	184	71,8	97,9	81
Sa	21.01.2023	69,6	100,2	144	68,1	94,9	41
So	22.01.2023	66,7	92,5	131	70,9	97,0	58
Mo	23.01.2023	68,6	97,6	135	72,5	95,3	74
Di	24.01.2023	70,3	95,0	177	72,2	96,4	75
Mi	25.01.2023	70,5	95,9	168	73,4	96,6	88
Do	26.01.2023	71,0	97,1	174	71,7	95,2	82
Fr	27.01.2023	70,2	98,8	180	72,0	96,2	69
Sa	28.01.2023	69,8	95,8	148	70,0	97,8	55
So	29.01.2023	67,3	97,5	120	70,3	101,6	59
Mo	30.01.2023	67,9	94,9	144	72,6	97,9	90
Di	31.01.2023	71,1	99,0	199	71,5	101,9	78
<b>insgesamt erfasst</b>				<b>4.768</b>			<b>2.228</b>
<b>Monatsmittelwert</b>		<b>69,2</b>		<b>154</b>	<b>71,3</b>		<b>72</b>
<b>Maximalpegel (Monat)</b>			<b>100,2</b>			<b>101,9</b>	

**Erläuterung:** Die Tagwerte beziehen sich auf den genannten Tag und die Zeit von 6 bis 22 Uhr. Die Nachtwerte beziehen sich auf die Zeit zwischen 22 Uhr an diesem Tag und 6 Uhr des Folgetages.



# MESSTATION „SCHIENENLÄRM“ IN OBERWESEL

Zusammenfassung der Messwerte Schienenverkehrslärm Nr. 140 – 1. bis 31. Januar 2023



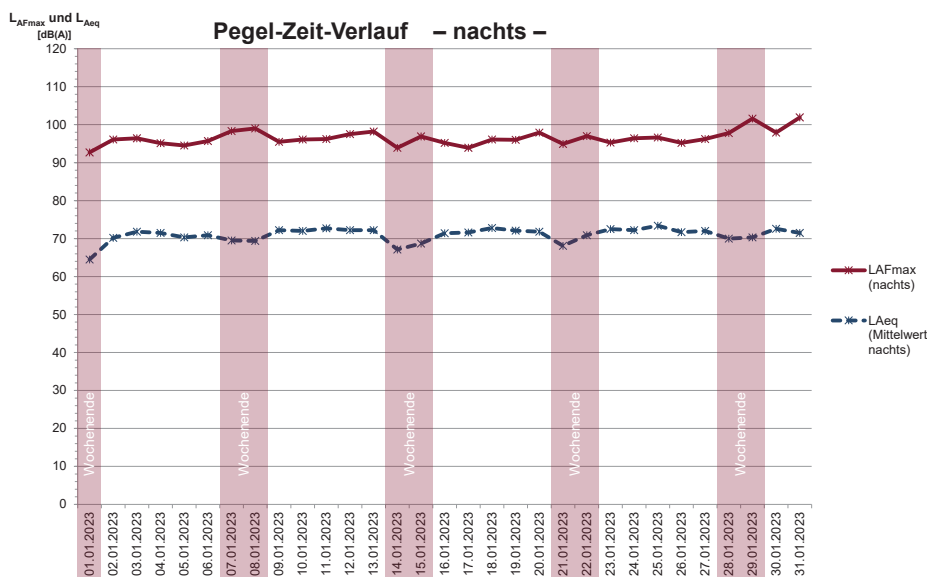
## KURZ UND BÜNDIG

Monatsmittelwert:

$L_{Aeq} = 69,2 \text{ dB(A)}$

Maximalpegel:

$L_{AFmax} = 100,2 \text{ dB(A)}$



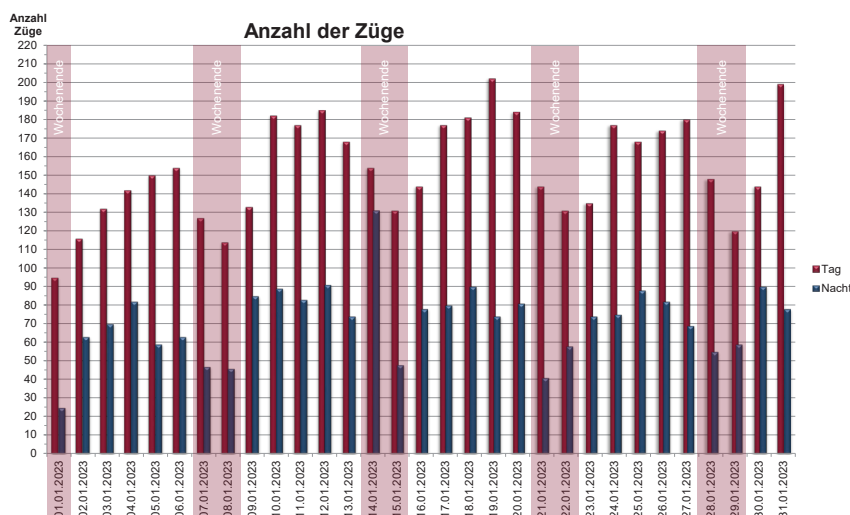
## KURZ UND BÜNDIG

Monatsmittelwert:

$L_{Aeq} = 71,3 \text{ dB(A)}$

Maximalpegel:

$L_{AFmax} = 101,9 \text{ dB(A)}$



## KURZ UND BÜNDIG

Monatsmittelwerte:

- Tags: 154 Züge

- Nachts: 72 Züge

Züge insgesamt

- Tags: 4.768 Züge

- Nachts: 2.228 Züge