

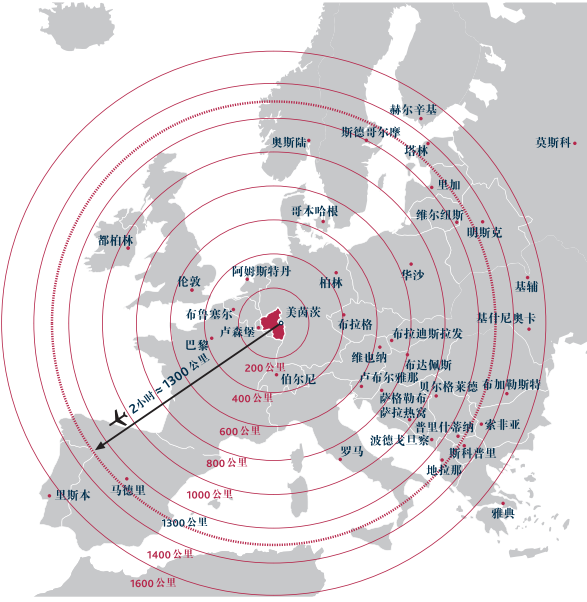


Rheinland-Pfalz

事实与数据



莱茵兰 – 法尔茨州 在欧洲的地理位置



从莱茵兰 – 法尔茨州州府美茵茨市到欧洲各大城市的距离*

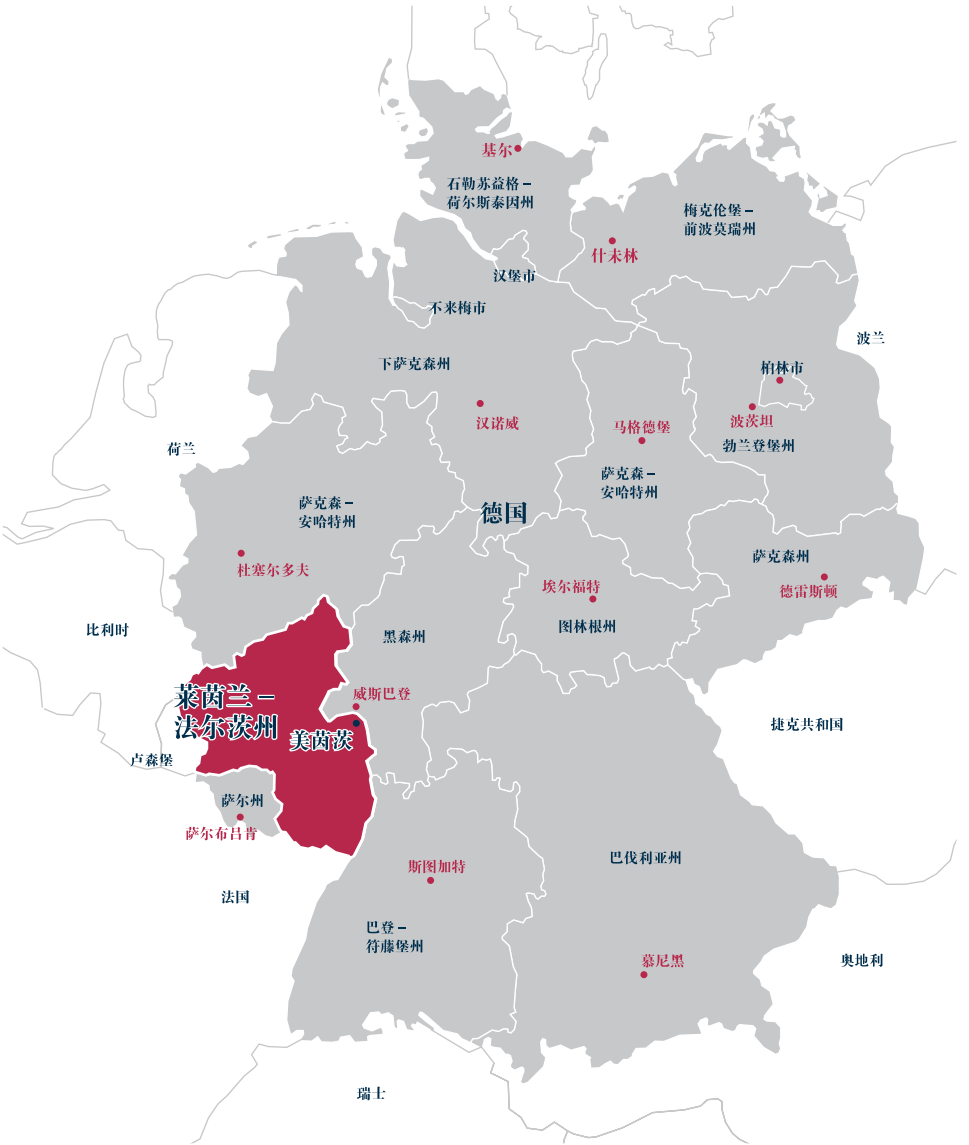
	公里数
阿姆斯特丹	431
雅典	2,289
柏林	574
伯尔尼	424
布鲁塞尔	379
布达佩斯	997
布加勒斯特	1,813
都柏林	1,262
哥本哈根	843
赫尔辛基	1,751
伊斯坦布尔	2,280
里斯本	2,295
伦敦	788
卢森堡	243

	公里数
马德里	1,830
奥斯陆	1,293
巴黎	533
布拉格	562
里加	1,622
罗马	1,242
萨拉热窝	1,289
索菲亚	1,696
斯德哥尔摩	1,459
塔林	1,825
华沙	1,202
维也纳	748
维尔纽斯	1,653
萨格勒布	921

* 资料来源: Map24.de, 2012

* 距离以公路里程计算

莱茵兰 – 法尔茨州 在德国的地理位置



莱茵兰 – 法尔茨州概况

莱茵兰 – 法尔茨州和德国其它联邦州相比较 (2012)

联邦州	人口总数以千人为单位	占德国人口百分比	面积以千平方公里为单位	每平方公里人口
巴登 – 符腾堡州	10,569	13.1	35.8	296
巴伐利亚州	12,520	15.5	70.6	177
柏林市	3,375	4.2	0.9	3,785
勃兰登堡州	2,450	3.0	29.5	83
不来梅市	655	0.8	0.4	1,562
汉堡市	1,734	2.2	0.8	2,296
黑森州	6,016	7.5	21.1	285
梅克伦堡 – 前波莫瑞州	1,600	2.0	23.2	69
下萨克森州	7,779	9.7	47.6	163
北莱茵 – 威斯特法伦州	17,554	21.8	34.1	515
莱茵兰 – 法尔茨州	3,990	5.0	19.9	201
萨尔州	994	1.2	2.6	387
萨克森州	4,050	5.0	18.4	220
萨克森 – 安哈特州	2,259	2.8	20.5	110
石勒苏益格 – 荷尔斯泰因州	2,807	3.5	15.8	178
图林根州	2,170	2.7	16.2	134
德国	80,524	100	357.2	225

资料来源: 德国联邦统计局, 2014年

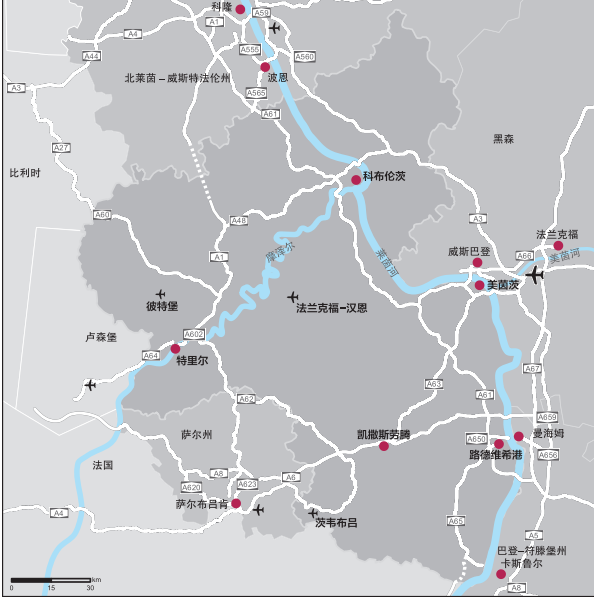
莱茵兰 – 法尔茨州内3万人口以上的城市 (2013)

城市	人口数量
美茵茨	203,082
路德维希港	160,741
科布伦茨	110,053
特里尔	106,303
凯撒斯劳滕	96,849
沃尔姆斯	79,819
诺维德	64,026
诺伊施塔特	52,280
施派尔	49,718
法兰肯/法尔茨	47,141
巴德克罗兹纳赫	43,769
兰道	43,554
皮尔马森斯	40,159
茨韦布吕肯	33,987

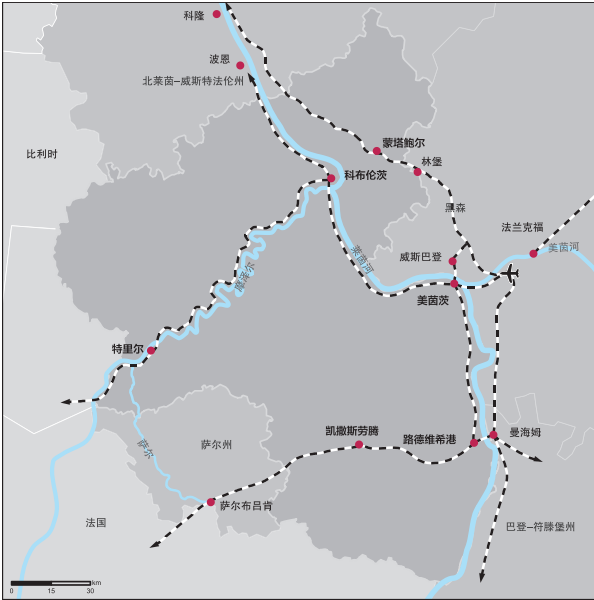
资料来源: 州统计局 2014

交通基础设施

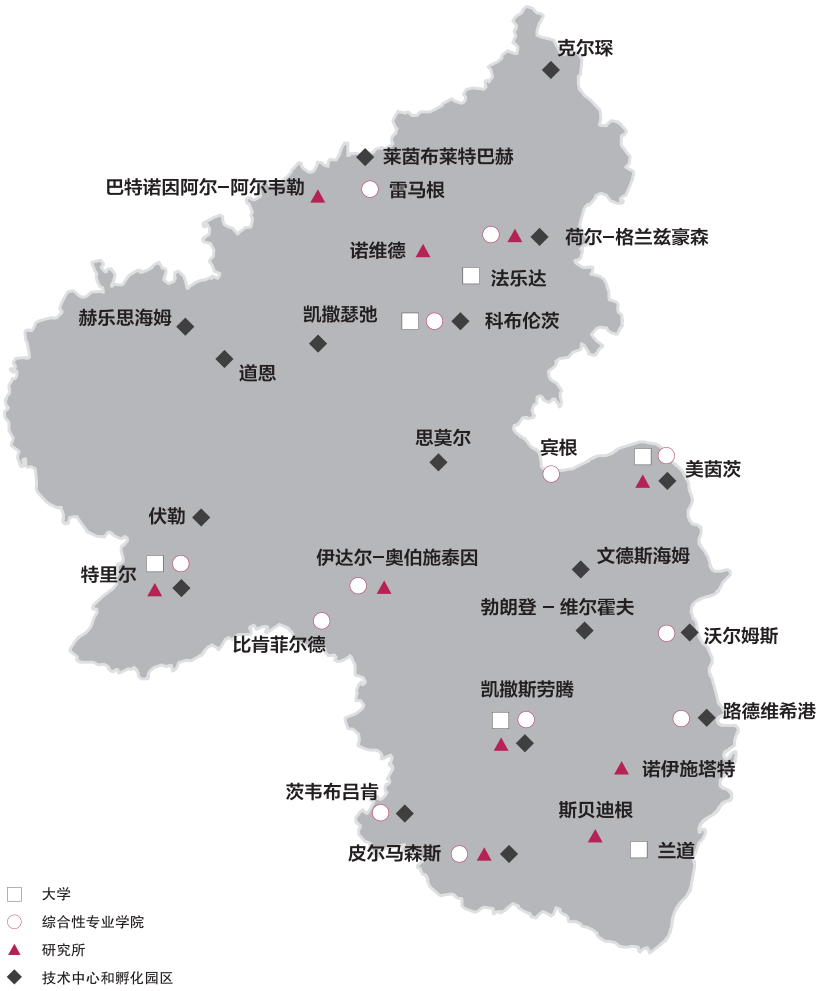
高速公路和机场



水路,铁路和高速火车交通网



科研院所和技术研发机构



联邦州(除直辖市)排名表 2012年

联邦州	分数
巴伐利亚州	65.8
巴登 - 符腾堡州	62.2
黑森州	58.4
莱茵兰 - 法尔茨州	54.4
下萨克森州	51.2
石勒苏益格 - 荷尔斯泰因州	50.6
北莱茵 - 威斯特法伦州	50.3
萨尔州	48.7
萨克森州	46.2
图林根州	46.0
勃兰登堡州	44.0
梅克伦堡 - 前波莫瑞州	38.9
萨克森 - 安哈特州	38.6

*评估根据经济和社会结构，劳动力市场，财富和地理位置质量的绝对经济实力。

资料来源：经济周刊 2013

联邦州生产能力(不含直辖市):加工制造业每个职工所创造的产值 2013

联邦州	以欧元为计算单位
莱茵兰 - 法尔茨州	85,259
北莱茵 - 威斯特法伦州	82,518
巴登 - 符腾堡州	82,281
巴伐利亚州	81,865
下萨克森州	80,632
黑森州	79,776
勃兰登堡州	77,542
萨尔州	75,844
石勒苏益格 - 荷尔斯泰因州	73,772
萨克森 - 安哈特州	67,469
萨克森州	56,845
梅克伦堡 - 前波莫瑞州	52,904
图林根州	52,586

资料来源：州国民经济核算(VGRdL) - 国内生产总值，州增加值总额 - 系列1，第1卷(2014年)

联邦州创业比例 (2011年至2013年平均水平)
(联邦州新企业家年龄18至65岁的人数)

联邦州	以百分比
柏林	2.58
汉堡	1.98
莱茵兰 – 法尔茨州	1.95
黑森州	1.94
不来梅	1.93
石勒苏益格 – 荷尔斯泰因州	1.67
北莱茵 – 威斯特法伦州	1.65
巴伐利亚州	1.58
巴登 – 符腾堡州	1.53
下萨克森州	1.48
勃兰登堡州	1.15
萨尔州	1.14
梅克伦堡 – 前波莫瑞州	1.13
萨克森州	1.02
图林根州	0.97
萨克森 – 安哈特州	0.91

注释：区域性新创业率计算时间以2011年至2013年，累计数字计算为基础，以便获得统计学上可靠的结果。
总的新创业率是全职和兼职创业率的总和。

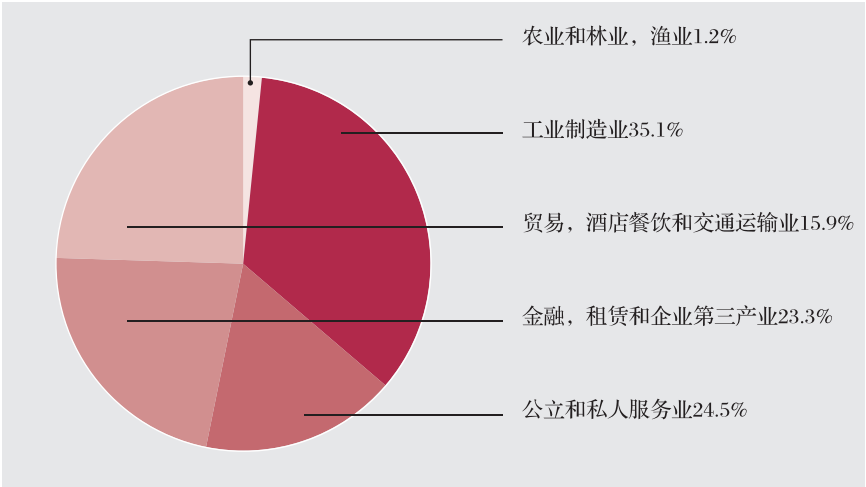
联邦州高新技术行业就业率*

联邦州	以百分比
巴登 – 符腾堡州	22.0
巴伐利亚州	18.7
萨尔州	15.3
莱茵兰 – 法尔茨州	15.1
不来梅	14.8
黑森州	14.3
北莱茵 – 威斯特法伦州	12.8
汉堡	12.7
下萨克森州	12.6
萨克森州	12.0
图林根州	12.0
柏林	11.3
石勒苏益格 – 荷尔斯泰因州	9.4
萨克森 – 安哈特州	8.1
勃兰登堡州	7.4
梅克伦堡 – 前波莫瑞州	5.0

* 员工参加缴纳社会保险

资料来源：联邦就业机构 2014

莱法州2013年各经济领域所创造的国民经济产值比例图
(百分比):



资料来源: 州统计局 2014

莱法州2013年各经济领域所创造的国民经济产值(绝对值):

行业领域	以百万欧元计算
农业和林业, 渔业	1,329
工业制造业	38,206
贸易, 酒店餐饮和交通运输业	17,349
金融, 租赁和企业第三产业	25,353
公立和私人服务业	26,746
总计	108,983

资料来源: 州统计局 2014

2013年位居前10位的制造业行业,该行业公司雇员超过20人的企业所完成的销售

行业领域	以百万欧元为计算单位
化工和制药	34,428
汽车制造	12,286
金属加工/生产	8,498
机械制造	8,205
食品和饮料	6,965
橡胶和塑料制品	5,194
纸张, 出版和印刷业	3,501
玻璃, 陶瓷和矿物质加工	3,206
办公, 数据处理设备和光学产品	2,576
家具和其他物品	1,407

资料来源: 州统计局 2014

2013年十大制造业行业, 该行业内就业员工人数20人以上的公司

行业领域	数量
化工和制药	58,975
汽车制造	37,482
金属加工/生产	37,658
汽车制造	28,153
橡胶和塑料制品	24,658
食品和饮料	23,263
玻璃, 陶瓷和矿物质加工	16,200
办公, 数据处理设备和光学产品	15,466
纸张, 出版和印刷业	12,861
家具和其他物品	8,420

资料来源: 州统计局 2014

2013年德国联邦州出口比例图: (不包括直辖市, 员工人数50人以上的公司)

联邦州	百分比
巴登-符腾堡州	54.6
莱茵兰-法尔茨州	54.1
巴伐利亚州	54.0
黑森州	52.6
萨尔州	47.9
德国	47.5
下萨克森州	46.0
北莱茵-威斯特法伦州	44.3
石勒苏益格-荷尔斯泰因州	41.6
萨克森州	38.1
图林根州	31.9
梅克伦堡-前波莫瑞州	31.5
勃兰登堡州	30.6
萨克森-安哈特州	28.2

资料来源: 德国联邦统计局, 2014年

莱法州大型工业企业

公司名称	所在城市
巴斯夫股份公司	路德维希港
Boehringer Ingelheim有限公司	英格海姆
肖特玻璃厂	美茵茨
KSB股份公司	法兰肯塔
戴姆勒股份公司(梅赛德斯奔驰工厂)	沃特
HORNBACH 控股股份公司	诺伊施塔特
Keiper Recaro 集团	凯撒斯劳腾
United Internet 股份公司	蒙塔鲍尔
Wirtgen 有限公司	文德哈根
RENOLIT 股份公司	沃尔姆斯
Lohmann GmbH & Co. KG两合公司	诺维德
WIV Wein International 股份公司	布格兰耶
Kloekner Pentaplast两合有限公司	蒙塔鲍尔
欧宝发动机凯撒斯劳腾有限公司	凯撒斯劳腾
STABILUS 有限公司	科布伦茨

资料来源: 自己的研究(数据: 2012)

2013年12类主要出口产品

产品分类/-产品归类	以百万欧元为计算单位
商业及特别用途车辆	5,113.5
医药产品	3,782.6
化工原料	3,350.9
塑料	3,040.3
化工产品	2,773
塑料制品	1,919.9
车辆底盘, 车身, 汽车配件	1,702.4
制药原料	1,594.4
矿山, 建筑和建材机械	1,562.5
铁, 金属板和金属制品	1,523.6
机械	1,330.3
铁或金属板	1,015.6

资料来源: 州统计局 2014

2013年12类主要进口产品

产品分类/-产品归类	以百万欧元为计算单位
石化产品	2,010.7
化工原料	1,831.8
制药原料	1,379.7
塑料原料	1,330.1
车辆底盘, 车身, 汽车配件	1,269.7
生橡胶材料	1,181.6
商业及特别用途车辆	1,007.7
化工产品	997.8
医药产品	970.3
机械	767.8
塑料制品	746.5
铁, 金属板和金属制品	741.8

资料来源: 州统计局 2014

联系信息

若需了解所有关于投资选址方面的信息，请联系：

莱茵兰 – 法尔茨州投资与结构银行
Investitions- und Strukturbank Rheinland-Pfalz (ISB)

地址: Investitions- und Strukturbank

Rheinland-Pfalz (ISB)

Holzhofstraße 4

55116 Mainz, Germany

电话 +49 6131 6172-1202

传真 +49 6131 6172-1299

www.isb.rlp.de

莱茵兰 – 法尔茨州经济事务，气候保护，能源和区域规划部
Ministerium für Wirtschaft, Klimaschutz,
Energie und Landesplanung Rheinland-Pfalz.

地址: Ministerium für Wirtschaft, Klimaschutz,

Energie und Landesplanung Rheinland-Pfalz

Stiftsstraße 9

55116 Mainz, Germany

电话 +49 6131 16-5218

传真 +49 6131 16-175218

www.mwkel.rlp.de

进一步信息，请扫描：



ISB | Investment and Economic
Development Bank of
Rheinland-Pfalz



RheinlandPfalz

MINISTRY FOR
ECONOMIC AFFAIRS,
CLIMATE PROTECTION, ENERGY
AND REGIONAL PLANNING

Holzhofstraße 4
55116 Mainz

Phone +49 6131 6172-0
Telefax +49 6131 6172-1299
isb-marketing@isb.rlp.de
www.isb.rlp.de
www.locationfinder.rlp.de

Stiftsstraße 9
55116 Mainz

info@mwkel.rlp.de
www.mwkel.rlp.de