


Haushaltssatzung und Haushaltsplan

für das Haushaltsjahr
2024



**Ortsgemeinde
Homberg**

VERBANDSGEMEINDE



RENNEROD



Inhaltsverzeichnis
zum Haushaltsplan der Ortsgemeinde
Homberg
2024

	Seite
1. Haushaltssatzung	2
2. Auszug aus der Sitzungsniederschrift	5
3. Vorbericht inkl. Investitionsprogramm	7
4. Übersicht Entwicklung Jahresergebnisse	14
6. Übersicht Entwicklung Finanzergebnisse	15
7. Übersicht über die Entwicklung des Eigenkapitals	16
8. Übersicht dauernde Leistungsfähigkeit "freie Spitze"	17
9. Verpflichtungsermächtigungen	18
10. Übersicht Stand der Kreditaufnahmen	19
11. Forderungsübersicht	20
12. Verbindlichkeitenübersicht	22
13. Bewirtschaftungsregelungen	24
14. Letzte beschlossene Bilanz	25
15. Übersicht über die Produkte und Leistungen	26
16. Ergebnis- und Finanzhaushalt	28
17. Teilhaushalt 1	32
18. Teilhaushalt 2	44
19. Teilhaushalt 3	64



Haushaltssatzung der Ortsgemeinde Homberg für das Haushaltsjahr 2024 vom 15.03.2024

Der Gemeinderat hat auf Grund von § 95 Gemeindeordnung in der derzeit geltenden Fassung folgende Haushaltssatzung beschlossen:

§ 1 Ergebnis- und Finanzhaushalt

Festgesetzt werden:

1. im Ergebnishaushalt

der Gesamtbetrag der Erträge auf	294.500,00 €
der Gesamtbetrag der Aufwendungen auf	359.200,00 €
<u>der Jahresüberschuss/Jahresfehlbetrag auf</u>	<u>-64.700,00 €</u>

2. im Finanzhaushalt

der Saldo der ordentlichen Ein- und Auszahlungen auf	-49.900,00 €
die Einzahlungen aus Investitionstätigkeit auf	1.000,00 €
die Auszahlungen aus Investitionstätigkeit auf	137.000,00 €
<u>der Saldo der Ein- und Auszahlungen aus Investitionstätigkeit auf</u>	<u>-136.000,00 €</u>
der Saldo der Ein- und Auszahlungen aus Finanzierungstätigkeit auf	185.900,00 €

§ 2 Gesamtbetrag der vorgesehenen Kredite

Der Gesamtbetrag der vorgesehenen Kredite, deren Aufnahme zur Finanzierung von Investitionen und Investitionsförderungsmaßnahmen erforderlich ist, wird festgesetzt für

zinslose Kredite auf	0,00 €
verzinsten Kredite auf	0,00 €
zusammen auf	0,00 €

§ 3 Verpflichtungsermächtigungen

Der Gesamtbetrag der Ermächtigungen zum Eingehen von Verpflichtungen, die in künftigen Haushaltsjahren zu Auszahlungen für Investitionen und Investitionsförderungsmaßnahmen (Verpflichtungsermächtigungen) führen können, wird festgesetzt auf

0,00 €

Die Summe der Verpflichtungsermächtigungen, für die in den künftigen Haushaltsjahren voraussichtlich Investitionskredite aufgenommen werden müssen, beläuft sich auf

0,00 €



§ 4 Höchstbetrag der Kredite zur Liquiditätssicherung

Der Höchstbetrag der Kredite zur Liquiditätssicherung wird festgesetzt auf 0,00 €

§ 5 Steuersätze

Die Steuersätze für die Gemeindesteuern werden wie folgt festgesetzt:

- Grundsteuer A auf	345%
- Grundsteuer B auf	465%
- Gewerbesteuer auf	380%

Die Hundesteuer beträgt für Hunde, die innerhalb des Gemeindegebietes gehalten werden

- für den ersten Hund auf	35,00 €
- für den zweiten Hund auf	70,00 €
- für jeden weiteren Hund auf	105,00 €
- für den ersten gefährlichen Hund auf	105,00 €
- für den zweiten gefährlichen Hund auf	210,00 €
- für jeden weiteren gefährlichen Hund auf	315,00 €

§ 6 Eigenkapital

Der Stand des Eigenkapitals zum 31.12	2022	betrug	1.239.113,00 €
Der vorauss. Stand des Eigenkapitals zum 31.12.	2023	beträgt	1.281.136,45 €
und zum 31.12.	2024		1.216.436,45 €

§ 7 Wertgrenze für Investitionen

Investitionen oberhalb der Wertgrenze von **3.000,00 €** sind in der Investitionsübersicht einzeln darzustellen.

§ 8 Altersteilzeit

Die Bewilligung von Altersteilzeit für Beamtinnen und Beamten wird in XX Fällen zugelassen.

Die Bewilligung von Altersteilzeit für Arbeitnehmerinnen und Arbeitnehmer wird in XX Fällen zugelassen.

Homberg, den 15.03.2024

Michael Gräb
Ortsbürgermeister



Die vorstehende Haushaltssatzung für das Haushaltsjahr **2024** wird hiermit öffentlich bekannt gemacht. Die nach § 95 Abs. 4 GemO erforderlichen Genehmigungen der Aufsichtsbehörde zu den Festsetzungen in den §§ 2 und 3 der Haushaltssatzung sind erteilt.

oder:

Die Haushaltssatzung ist gemäß § 97 Abs. 2 GemO der Aufsichtsbehörde mit Schreiben vom _____ vorgelegt worden. Sie enthält keine genehmigungspflichtigen Teile.

Der Haushaltsplan liegt zur Einsichtnahme

vom _____ bis _____

während der allgemeinen Dienststunden der Verbandsgemeindeverwaltung in 56477 Rennerod, Hauptstr. 55, Zimmer 104 öffentlich aus.

Homberg, den _____

Ortsgemeinde Homberg
gez.

Michael Gräb
Ortsbürgermeister



Auszug aus der Niederschrift über die Gemeinderatssitzung vom 15.03.2024

Homberg , den 15.03.2024

Die Ratsmitglieder sowie die Beigeordneten waren vom Ortsbürgermeister am **05.03.2024** unter schriftlicher Mitteilung der Tagesordnung zu einer Gemeinderatsitzung auf

Freitag , den 15.03.2024 18:30 Uhr , einberufen worden.

Ort, Tag und Stunde der Sitzung sowie die Tagesordnung sind gleichzeitig mit der Einladung ortsüblich bekanntgemacht geworden.

Anwesend:	Ratsmitglied:	Folgende Ratsmitglieder fehlen:
1. als Vorsitzender:		1.
		2.
Ortsbürgermeister/in:	ja	3.
Michael Gräb		4.
		5.
2. als Beigeordnete:		
	ja	
Martin Endres	nein	
Sebastian Gräb		
3. als Ratsmitglieder:		4. Als Schriftführer:
1. Stefan Flick		_____
2. Kim Gräb		
3. Steffen Licht		
4. Tina Stumpf		5. Außerdem waren anwesend:
5. Sascha Weyel		Hans-Werner Hering
6.		_____
7.		
8.		_____
9.		
10.		_____

Da von der gesetzlichen Zahl der Ratsmitglieder (7) mehr als die Hälfte anwesend ist, ist der Gemeinderat beschlussfähig.

Die Tagesordnung wurde wie folgt erledigt:

Zu Punkt - 2 - der Tagesordnung:

Beratung und Beschlussfassung der Haushaltssatzung für das Haushaltsjahr

2024



Beschluss:

Die Haushaltssatzung für das Jahr **2024** wird wie folgt beschlossen:

Der Haushaltsplan für das Jahr **2024** wird im

Ergebnishaushalt

in den Erträgen auf	294.500,00
in den Aufwendungen auf	359.200,00
Saldo	-64.700,00

Finanzhaushalt

der Saldo der ordentlichen Ein- und Auszahlungen auf	-49.900,00 €
der Saldo der Ein- und Auszahlungen aus Investitionstätigkeit auf	-136.000,00 €
der Saldo der Ein- und Auszahlungen aus Finanzierungstätigkeit auf	185.900,00 €

festgesetzt.

Veränderung des Finanzmittelbestandes: **185.900,00 €**

Die Steuerhebesätze werden wie folgt festgesetzt:

Grundsteuer:	a.)	für land- und forstwirtschaftliche Betriebe (A)	345%
	b.)	für bebaute und bebaubare Grundstücke (B)	465%
	c.)	Gewerbesteuer nach Ertrag	380%

Hundsteuer: (jährlich)		Hunde	gefährliche Hunde
	1. Hund:	35,00 €	105,00 €
	2. Hund:	70,00 €	210,00 €
	jeder weitere Hund:	105,00 €	315,00 €

Verpflichtungsermächtigungen werden i.H.v. - € ~~veranschlagt~~/ nicht veranschlagt.

Kreditaufnahmen werden i. H. v. - € ~~veranschlagt~~/ nicht veranschlagt.

Ergebnis der Abstimmung:

Einstimmig (oder) **dafür** _____, **dagegen** _____, **Enthaltungen** _____.

gez.: Unterschriften

Rennerod, den 15.03.2024
Verbandsgemeindeverwaltung
Rennerod
Im Auftrag:

Hans-Werner Hering



Vorbericht zum Haushaltsplan der Ortsgemeinde Homberg

Allgemeine Vorbemerkungen:

Nach § 6 GemHVO soll der Vorbericht einen Überblick über die Entwicklung der Haushaltswirtschaft im Haushaltsjahr unter Einbeziehung der beiden Haushaltsvorjahre geben. Außerdem sollen die durch den Haushalt gesetzten Rahmenbedingungen erläutert werden und schließlich soll ein Ausblick auf die wesentlichen Veränderungen gegeben werden.

Der Vorbericht soll in Worten und in verdichteten Eckpunkten insbesondere Folgendes darstellen:

1. Entwicklung der Jahresergebnisse (Fehlbetrag / Überschuss)

Im Zentrum der Haushaltsplanung steht der Ergebnisplan. Dort werden insbesondere die geplanten Aufwendungen und Erträge aus laufender Verwaltungstätigkeit incl. Abschreibung, Sonderposten und Rückstellungen und zwar periodengerecht nach dem Zeitpunkt der Entstehung dargestellt und nicht nach dem Zeitpunkt der Zahlung.

Das (geplanten) Jahresergebnis liegt deutlich im negativen Bereich, wobei die endgültigen Jahresergebnisse dann stets in den positiven Bereich rutschen. Auch das abgelaufene Jahr 2023 schließt mit einem deutlichen Gewinn ab. Geschuldet ist diese Situation den für dieses Jahr vorgesehenen deutlichen Sachkosten in Straßen, Wege, Plätze. Die Ertragslage ist allerdings - wie in allen kleineren Ortsgemeinden - so dünn, dass keine "großen Sprünge" möglich sind und man sich leider auf das Notwendigste beschränken muss. Plant man dann größere Unterhaltungen, rutscht der Haushalt direkt in den negativen Bereich. Homberg praktiziert seit Jahren vorbildliche Haushaltsdisziplin.

2. Entwicklung der Finanzmittelüberschüsse / Finanzmittelfehlbeträge:

Der Finanzmittelüberschuss / Finanzmittelfehlbetrag stellt den Zufluss bzw. den Abfluss von Geldmitteln dar. Überschüsse fließen den sog. liquiden Mitteln zu, Fehlbeträge müssen durch Entnahmen aus diesen liquiden Mitteln, durch Kassen- oder Investitionskredite ausgeglichen werden. Die Finanzmittelveränderungen sind üblicherweise eng an die Jahresergebnisse gekoppelt.

Bereinigt um die Abschreibungen liegen auch die Finanzergebnisse alle im positiven Bereich. Auch hier macht sich jedoch die Einnahmeschwäche kleiner Ortsgemeinden bemerkbar. Homberg beschränkt sich auch hier auf die notwendigen kleinen unvermeidbaren Unterhaltungsleistungen und nur in Etappen von mehreren Jahren wird investiv gehandelt. Die vorhandenen liquiden Mittel (360 T€ zum 31.12.2023) erlauben es der Ortsgemeinde weiterhin die nötigen Unterhaltungsmaßnahmen durchzuführen. Größere Maßnahmen 2024 sind die Sanierung des Schlinkwegs und Restarbeiten am Dorfplatz sowie die Beteiligung am Umbau der ev. Kita Rehe.

Anmerkung zur Ermittlung des Höchstbetrags der Liquiditätskredite gem. Muster 31 zum § 93 Abs. 5 GemO:
Die Ortsgemeinde Homberg hatte im Berichtszeitraum der letzten fünf Jahre (2018-2022) keinerlei Liquiditätsbedarf, sondern hat ihre Finanzierungsbedarfe über die eigenen liquiden Mittel (Giro- bzw. Fest- und Termingeldkonten) decken können. Unter Hinweis auf Fußnote 1 zu Muster 31 und in Absprache mit der Kommunalaufsicht des Westerwaldkreises kann daher auf eine detaillierte Darstellung in Muster 31 verzichtet werden.

3. Investitionen / Investitionsförderungsmaßnahmen und die damit verbundenen Haushaltsveränderungen

Mit Änderung der Gemeindehaushaltsverordnung sind Investitionen jetzt gesondert darzustellen. Im Anhang zu diesem Vorbericht findet sich die Investitionsübersicht der Ortsgemeinde Homberg.



4. Wesentliche Erträge und Aufwendungen

Erträge:	
Grundsteuer B	18.000,00 €
Gewerbsteuer	10.000,00 €
Gemeindeanteil an der Einkommensteuer	89.000,00 €
Ausgleichsleistungen	9.200,00 €
Gemeindeanteil an der Umsatzsteuer	1.300,00 €
Schlüsselzuweisung A	64.800,00 €
Schlüsselzuweisung B	16.700,00 €
Erträge aus der Auflösung von Sonderposten	8.300,00 €
Konzessionsabgabe	4.500,00 €
Zinserträge Banken/Sparkassen	4.000,00 €
Förderung Forsthaushalt	34.500,00 €
Pachterträge	32.300,00 €

Aufwendungen:	
Verbandsgemeindeumlage	60.900,00 €
Kreisumlage	83.800,00 €
Gewerbsteuerumlage	1.000,00 €
Abschreibungen	21.500,00 €
lfd. Kosten Gemeindestraßen / Straßenbeleuchtung	3.200,00 €
Oberflächenentwässerung	5.700,00 €
Teilsanierung Schlinkweg	50.000,00 €
Unterhaltungskosten Friedhof (u.a. Mauer)	13.000,00 €
Kosten Forsthaushalt	75.900,00 €
Anteil lfd. Kosten ev. Kita Rehe	7.700,00 €
Heimatspflege incl. Treppe Viehtrift, Ruhebänke etc.	2.100,00 €
	0,00 €

5. Steuereckdaten:	
Grundsteuer A	345%
Grundsteuer B	465%
Gewerbsteuer	380%
für den ersten Hund	35,00 €
für den zweiten Hund	70,00 €
für jeden weiteren Hund	105,00 €
für den ersten gefährlichen Hund	105,00 €
für den zweiten gefährlichen Hund	210,00 €
für jeden weiteren gefährlichen Hund	315,00 €


Vorauss. Stand der liquiden Mittel zum 31.12. des Haushaltsvorjahres	360.004,01 €
Vorauss. Stand der Invest.kredite zum 31.12. des HH-Vorjahres	- €

5b) Beschäftigten-Übersicht der Ortsgemeinde Homberg

Die Ortsgemeinde Homberg beschäftigt mit Arbeitsvertrag insgesamt 5 Personen auf geringfügiger Basis. Zusätzlich werden Aushilfskräfte im Wege kurzfristiger Beschäftigung über Stunden-Nachweise bei Bedarf für außergewöhnliche Arbeiten eingesetzt.

6. Ausblick

Die Ortsgemeinde Homberg plant derzeit die Fertigstellung der größeren Investitionsmaßnahme "Dorfplatz", die ausfinanziert ist. Außerdem hat Ortsgemeinde einen Beitrag zum Neubau des ev. Kindergartens in Rehe zu zahlen. Die liquiden Mittel sind ausreichend für die anstehenden Maßnahmen.



Investitionsprogramm Teilhaushalt 2

Ortsgemeinde Homberg

2024



Investitionsübersicht 2024

	bis einschl. des Haushaltsvorjahres bereitgestellte Mittel	Ansatz 2024	Planung 2025	Planung 2026	Planung 2027	Planung spätere Jahre	Gesamtein-/auszahlungen (über den Gesamtzeitraum der Maßnahme)
--	--	-------------	--------------	--------------	--------------	-----------------------	--

Teilhaushalt:2 Bauen und Umwelt

Produkt:

Produktkonten ohne Maßnahme

Beginn 2024 - Ende 9999

Summe der Einzahlung aus Investitionstätigkeit	0	1.000	1.000	1.000	1.000	0	4.000
Summe der Auszahlungen aus Investitionstätigkeit	0	0	0	0	0	0	0
darunter: mit Verpflichtungsermächtigungen in Vorjahren bereits gebunden		0	0	0	0	0	
Verpflichtungsermächtigungen			0	0	0	0	
Saldo der Ein- und Auszahlungen aus Investitionstätigkeit	0	1.000	1.000	1.000	1.000	0	4.000

Erläuterungen:

Teilhaushalt:2 Bauen und Umwelt

Produkt: 5531

Maßnahme: 5

Zaun Friedhof

Beginn 2024 - Ende 2027

Summe der Einzahlung aus Investitionstätigkeit	0	0	0	0	0	0	0
Summe der Auszahlungen aus Investitionstätigkeit	0	5.000	0	0	0	0	5.000
darunter: mit Verpflichtungsermächtigungen in Vorjahren bereits gebunden		0	0	0	0	0	
Verpflichtungsermächtigungen			0	0	0	0	
Saldo der Ein- und Auszahlungen aus Investitionstätigkeit	0	-5.000	0	0	0	0	-5.000

Erläuterungen:

Teilhaushalt:2 Bauen und Umwelt

Produkt: 5511


Maßnahme: 6

Verbesserung Ortsbild Erwerb Gebäude / Grundstücke

Beginn 2024 - Ende 2027

Summe der Einzahlung aus Investitionstätigkeit	0	0	0	0	0	0	0
Summe der Auszahlungen aus Investitionstätigkeit	0	65.000	0	0	0	0	65.000
darunter: mit Verpflichtungsermächtigungen in Vorjahren bereits gebunden		0	0	0	0	0	
Verpflichtungsermächtigungen			0	0	0	0	
Saldo der Ein- und Auszahlungen aus Investitionstätigkeit	0	-65.000	0	0	0	0	-65.000

Erläuterungen:



Investitionsprogramm Teilhaushalt 1

Ortsgemeinde Homberg

2024



Investitionsübersicht 2024

	bis einschl. des Haushalts- vorjahres bereitgestellte Mittel	Ansatz 2024	Planung 2025	Planung 2026	Planung 2027	Planung spätere Jahre	Gesamtein-/ auszahlungen (über den Gesamtzeitraum der Maßnahme)
Teilhaushalt:1 Allgemeine zentrale Dienste		Produkt:					
Produktkonten ohne Maßnahme		Beginn 2024 - Ende 9999					
Summe der Einzahlung aus Investitionstätigkeit	0	0	0	0	0	0	0
Summe der Auszahlungen aus Investitionstätigkeit	0	0	0	0	0	0	0
darunter: mit Verpflichtungsermächtigungen in Vorjahren bereits gebunden		0	0	0	0	0	
Verpflichtungsermächtigungen			0	0	0	0	
Saldo der Ein- und Auszahlungen aus Investitionstätigkeit	0	0	0	0	0	0	0

Erläuterungen:

Teilhaushalt:1 Allgemeine zentrale Dienste		Produkt: 3655					
Maßnahme: 3		Abiss/Neubau ev. Kindergarten Rehe					
		Beginn 2021 - Ende 2025					
Summe der Einzahlung aus Investitionstätigkeit	0	0	0	0	0	0	0
Summe der Auszahlungen aus Investitionstätigkeit	40.000	47.000	20.000	0	0	0	107.000
darunter: mit Verpflichtungsermächtigungen in Vorjahren bereits gebunden		0	0	0	0	0	
Verpflichtungsermächtigungen			0	0	0	0	
Saldo der Ein- und Auszahlungen aus Investitionstätigkeit	-40.000	-47.000	-20.000	0	0	0	-107.000

Erläuterungen:



Übersicht über die Entwicklung der Jahresergebnisse Ortsgemeinde Homberg

(gemäß § 2 Abs. 1 Satz 1 Posten E 23 GemHVO)

lfd. Nr.	Jahr	Jahr	Betrag in €
1	5. Haushaltsvorjahr (lt. festgestelltem Jahresabschluss)	2019	14.609,38 €
2	4. Haushaltsvorjahr (lt. festgestelltem Jahresabschluss)	2020	11.106,44 €
3	3. Haushaltsvorjahr (lt. festgestelltem Jahresabschluss)	2021	27.093,64 €
4	2. Haushaltsvorjahr (Rechnungsergebnis)	2022	65.660,32 €
5	1. Haushaltsvorjahr (vorl. Rechnungsergebnis)	2023	42.023,45 €
6	Haushaltsjahr (Ansatz)	2024	-64.700,00 €
7	Zwischensumme (lfd. Nr. 1 - 6)		95.793,23 €
8	1. Haushaltsfolgejahr (Planung)	2025	8.000,00 €
9	2. Haushaltsfolgejahr (Planung)	2026	10.500,00 €
10	3. Haushaltsfolgejahr (Planung)	2027	9.600,00 €
11	Summe		123.893,23 €



Übersicht über die Über-/Unterdeckung im Finanzhaushalt bzw. in der Finanzrechnung Ortsgemeinde Homberg						
lfd. Nr.	Jahr	Jahr	Saldo der ordentlichen und außerordentlichen Ein- und Auszahlungen (§ 2 Abs. 1 Satz 1 Posten F 23 GemHVO)	./. planmäßige Tilgung (§ 2 Abs. 1 Satz 1 Posten F 36 GemHVO)	Mindestrück- führungbetrag gemäß Tilgungs- plan (§ 2 Abs. 1 Posten F 45 GemHVO)	= Betrag
			in €			
1	5. Haushaltsvorjahr (lt. festgest. Jahresabschluss)	2019	36.294,38 €	0,00 €	0,00 €	36.294,38 €
2	4. Haushaltsvorjahr (lt. festgest. Jahresabschluss)	2020	15.569,62 €	0,00 €	0,00 €	15.569,62 €
3	3. Haushaltsvorjahr (lt. festgest. Jahresabschluss)	2021	33.360,22 €	0,00 €	0,00 €	33.360,22 €
4	2. Haushaltsvorjahr (lt. festgest. Jahresabschluss)	2022	33.360,22 €	0,00 €	0,00 €	33.360,22 €
5	1. Haushaltsvorjahr (vorl. Ergebnis)	2023	99.259,13 €	0,00 €	0,00 €	99.259,13 €
6	Haushaltsjahr (Ansatz)	2024	-49.900,00 €	0,00 €	0,00 €	-49.900,00 €
7	Zwischensumme (lfd. Nr. 1 bis 6)		167.943,57 €	0,00 €	0,00 €	167.943,57 €
8	1. Haushaltsfolgejahr (Planung)	2025	22.600,00 €	0,00 €	0,00 €	22.600,00 €
9	2. Haushaltsfolgejahr (Planung)	2026	24.800,00 €	0,00 €	0,00 €	24.800,00 €
10	3. Haushaltsfolgejahr (Planung)	2027	23.800,00 €	0,00 €	0,00 €	23.800,00 €
11	Summe		239.143,57 €	0,00 €	0,00 €	239.143,57 €



Übersicht über die Entwicklung des Eigenkapitals Ortsgemeinde Homberg

lfd. Nr.	Ergebnis (gem. § 2 Abs. 1 Satz 1 Posten E 23)	Jahr	Betrag	nachrichtlich: aufgelaufenes Eigenkapital
			in €	
1	Eigenkapital zum 31.12. des dritten Haushaltsvorjahres	2021	1.173.452,68 €	
2	+ Jahresergebnis des zweiten Haushaltsvorjahres	2022	65.660,32 €	1.239.834,20 € *
3	+ vorläufiges Jahresergebnis des Haushaltsvorjahres	2023	42.023,45 €	1.281.857,65 €
4	+ Ansatz für Jahresergebnis des Haushaltsjahres	2024	-64.700,00 €	1.217.157,65 €
5	+ geplantes Jahresergebnis des Haushaltsfolgejahres	2025	8.000,00 €	1.225.157,65 €
6	+ geplantes Jahresergebnis des 2. Haushaltsfolgejahres	2026	10.500,00 €	1.235.657,65 €
7	+ geplantes Jahresergebnis des 3. Haushaltsfolgejahres	2027	9.600,00 €	1.245.257,65 €

* Anpassung nach Korrekturbuchungen in der Anlagenbuchhaltung



Übersicht zur Beurteilung der dauernden Leistungsfähigkeit Ortsgemeinde Homberg (Berechnung der sog. "freien Finanzspitze"; Ausgleich Finanzhaushalt)								
Ifd. · Nr. ·	Einzahlungs- und Auszahlungsarten	Ergebnisse des Haushalts- vorjahres	vorl. Ergebnis des Haushalts- vorjahres einschl. Nachträge ¹	Ansätze des Haushalts- jahres	Planungs- daten des Haushalts- folgejahres	Planungs- daten des zweiten Haushalts- folgejahres	Planungs- daten des dritten Haushalts- folgejahres	
		2022	2023	2024	2025	2026	2027	
Entstehungsrechnung	1	Saldo der ordentlichen und außerordentlichen Ein- und Auszahlungen (§ 2 Abs. 1 Satz 1 Posten F 23 GemHVO)	einschließlich Zinsauszahlungen für bereits genehmigte Kredite		einschließlich Zinsauszahlungen für bereits genehmigte Kredite und für geplante, aber noch nicht genehmigte Kredite			
			33.360,22 €	99.259,13 €	-49.900,00 €	22.600,00 €	24.800,00 €	23.800,00 €
	2	abzüglich Auszahlungen zur planmäßigen Tilgung von bereits genehmigten Investitionskrediten (§ 2 Abs. 1 Satz 1 Posten F 36 GemHVO)	0,00 €	0,00 €	0,00 €	0,00 €	0,00 €	0,00 €
	3	Zwischensumme	33.360,22 €	99.259,13 €	-49.900,00 €	22.600,00 €	24.800,00 €	23.800,00 €
Verwendungsrechnung	4	abzüglich Auszahlungen zur planmäßigen Tilgung von geplanten, aber noch nicht genehmigten Investitionskrediten (§ 2 Abs. 1 Satz 1 Posten F 36 GemHVO)			- €	- €	- €	- €
	5	"freie Finanzspitze" (Ziel in allen Jahren: ≥ 0) + = Gesamtgenehmigung ist zu erteilen - = Einzelgenehmigungen sind zu prüfen	33.360,22 €	99.259,13 €	-49.900,00 €	22.600,00 €	24.800,00 €	23.800,00 €
Endfällige Kredite		Stand der Kredite zur Liquiditätssicherung ³						
2024 entf.		2024 : - €						

¹ Ergebnisse des Haushaltsvorjahres, sofern vorliegend.

² Angaben können auch in 1.000 € erfolgen.

³ Bei Ortsgemeinden Stand der Verbindlichkeiten gegenüber der Verbandsgemeinde im Rahmen der Einheitskasse, bei Verbandsgemeinden nur den auf ihren Haushalt entfallenden Anteil.




**Übersicht über die aus
Verpflichtungsermächtigungen voraussichtlich fällig werdenden Auszahlungen
Ortsgemeinde Homberg**

Verpflichtungsermächtigungen (gem. § 1 Abs. 1 Nr. 4 GemHVO)	Planungs- daten des Haushalts- folgejahres	Planungs- daten des zweiten Haushalts- folgejahres	Planungs- daten des dritten Haushalts- folgejahres	Planungs-daten der weiteren Haushalts- folgejahre
	in €			
im Haushaltsjahr 20..	- €	- €	- €	- €
im Haushaltsjahr 20..	- €	- €	- €	- €
im Haushaltsjahr 20..	- €	- €	- €	- €
...				
Summe	- €	- €	- €	- €
Gesamtbetrag der Investitionskredite (ohne zinslose Kredite und Kredite zur Umschuldung)	- €	- €	- €	- €



**Übersicht
über den Stand der Kreditaufnahmen und ähnlicher Vorgänge Ortsgemeinde Homberg**

Ifd. Nr.	Art (gem. § 47 Abs. 5 Nr. 4 GemHVO)	Stand Beginn Haushaltsvorjahr	Voraussichtlicher Stand zu Beginn des Haushaltsjahres	Voraussichtlicher Stand zum Ende des Haushaltsjahres
		in €		
1	Anleihen	- €	- €	- €
2	Verbindlichkeiten aus Kreditaufnahmen für Investitionen	- €	- €	- €
3	Verbindlichkeiten aus Kreditaufnahmen zur Liquiditätssicherung	- €	- €	- €
4	Verbindlichkeiten aus Vorgängen, die Kreditaufnahmen wirtschaftlich gleichkommen	€	- €	- €
5	Summe der Kreditaufnahmen	- €	- €	- €




Forderungsübersicht
Ortsgemeinde Homberg
2023



Forderungsübersicht

2023

lfd. Nr.	Art (gem. § 47 Abs. 4 Nr. 2.2 GemHVO)	Stand zum 31.12. 2023 (Bilanzwert)	Stand zum 31.12. 2022 (Bilanzwert)
		in Euro	
1	Forderungen und sonstige Vermögensgegenstände	384.201,66	332.989,57
1.1	Öffentlich-rechtliche Forderungen, Forderungen aus Transferleistungen	3.522,73	7.378,00
1.2	Privatrechtliche Forderungen aus Lieferungen und Leistungen	11.197,65	0,00
1.3	Forderungen gegen verbundene Unternehmen	0,00	0,00
1.4	Forderungen gegen Unternehmen, mit denen ein Beteiligungsverhältnis besteht	0,00	0,00
1.5	Forderungen gegen Sondervermögen, Zweckverbände, Anstalten des öffentlichen Rechts, rechtsfähige kommunale Stiftungen	0,00	0,00
1.6	Forderungen gegen den sonstigen öffentlichen Bereich	361.078,28	322.582,73
1.7	Sonstige Vermögensgegenstände	8.403,00	3.028,84



Verbindlichkeitenübersicht

Ortsgemeinde Homberg

2023



Verbindlichkeitenübersicht

2023

lfd. Nr.	Art (gem. § 47 Abs. 5 Nr. 4 GemHVO)	Verbindlichkeiten zum 31.12.2023 mit einer Restlaufzeit			Stand zum 31.12. 2023 (Bilanzwert)	Stand zum 31.12. 2022 (Bilanzwert)
		bis zu einem Jahr	von über einem bis zu fünf Jahren	von mehr als fünf Jahren		
		in Euro				
1	Verbindlichkeiten	9.006,32	0,00	0,00	9.006,32	10.205,29
1.1	Anleihen	0,00	0,00	0,00	0,00	0,00
1.2	Verbindlichkeiten aus Kreditaufnahmen	0,00	0,00	0,00	0,00	0,00
	davon	0,00	0,00	0,00	0,00	0,00
1.2.1	Verbindlichkeiten aus Kreditaufnahmen für Investitionen	0,00	0,00	0,00	0,00	0,00
1.2.2	Verbindlichkeiten aus Kreditaufnahmen zur Liquiditätssicherung	0,00	0,00	0,00	0,00	0,00
1.3	Verbindlichkeiten aus Vorgängen, die Kreditaufnahmen wirtschaftlich gleichkommen	0,00	0,00	0,00	0,00	0,00
1.4	Erhaltene Anzahlungen auf Bestellungen	0,00	0,00	0,00	0,00	0,00
1.5	Verbindlichkeiten aus Lieferungen und Leistungen	0,00	0,00	0,00	0,00	0,00
1.6	Verbindlichkeiten aus Transferleistungen	0,00	0,00	0,00	0,00	0,00
1.7	Verbindlichkeiten gegenüber verbundenen Unternehmen	0,00	0,00	0,00	0,00	0,00
1.8	Verbindlichkeiten gegenüber Unternehmen, mit denen ein Beteiligungsverhältnis besteht	0,00	0,00	0,00	0,00	0,00
1.9	Verbindlichkeiten gegenüber Sondervermögen, Zweckverbänden, Anstalten des öffentlichen Rechts, rechtsfähigen kommunalen Stiftungen	0,00	0,00	0,00	0,00	0,00
1.10	Verbindlichkeiten gegenüber dem sonstigen öffentlichen Bereich	396,78	0,00	0,00	396,78	897,40
1.11	Sonstige Verbindlichkeiten	8.609,54	0,00	0,00	8.609,54	9.307,89



Übersicht über die Bewirtschaftungsregelungen im Haushaltsplan Ortsgemeinde Homberg

A. § 15 - Zweckbindung

1. Die Erträge der Haushaltsposition ... sind zweckgebunden zu verwenden für Aufwendungen des Teilhaushaltes ...

2. Die Erträge der Haushaltsposition ... sind zweckgebunden zu verwenden für Aufwendungen der Haushaltsposition Mehrerträge berechtigen nicht zu Mehraufwendungen.

3. Mehreinzahlungen der Haushaltsposition ... berechtigen zu Mehrauszahlungen der Haushaltsposition ...

B. § 16 - Deckungsfähigkeit

1. **Die Aufwendungen und Auszahlungen der jeweiligen Teilhaushalte sind gegenseitig deckungsfähig. Ausgenommen hiervor ist das Produkt 5551 - Forsten - welches einen eigenen Deckungskreis bildet.**

2. Die Aufwendungen und Auszahlungen der Haushaltsposition / der Posten sind deckungsberechtigt/deckungspflichtig nur gegenüber den Aufwendungen und Auszahlungen der Haushaltsposition ...

3. Mehrauszahlungen der Haushaltsposition ... müssen durch Minderauszahlungen der Haushaltsposition ... gedeckt werden.

4. Folgende Aufwandskonten werden hiermit von der generellen Deckungsfähigkeit in den Teilhaushalten ausgenommen:
Abschreibungen, Rückstellungen, Personalaufwendungen in der Verwaltung des Referates ...

5. Folgende Aufwendungen werden hiermit für gegenseitig deckungsfähig erklärt:
Die von Referat ... verwalteten Personalaufwendungen. Die in der Verfügungsberechtigung des Referates Finanzbuchhaltung liegenden Abschreibungen und Rückstellungen der Teilhaushalte.

C. § 17 - Übertragbarkeit

1. Die Aufwendungen/Auszahlungen im Teilhaushalt / der Haushaltsposition ... sind übertragbar in Höhe von bis zu ... €.

Schlussbilanz 2022
Ortsgemeinde Homberg

AKTIVA	31.12. Haushaltsvorjahr	31.12. Haushaltsjahr	Verweis auf Anhang Nr.	PASSIVA	31.12. Haushaltsvorjahr	31.12. Haushaltsjahr	Verweis auf Anhang Nr.
	in €				in €		
1 Anlagevermögen	1.268.335,85 €	1.246.897,45 €		1 Eigenkapital	1.173.452,68 €	1.239.113,00 €	
1.1 Immaterielle Vermögensgegenstände	18.838,64 €	20.237,19 €		1.1 Kapitalrücklage	1.146.359,04 €	1.173.452,68 €	
1.1.1 Gewerbliche Schutzrechte und ähnliche Rechte und Werte sowie Lizenzen an solchen Rechten und Werten	-	-		1.2 Sonstige Rücklagen	-	-	
1.1.2 Geleistete Zuwendungen	-	-		1.3 Jahresüberschuss / Jahresfehlbetrag	27.093,64 €	65.660,32 €	
1.1.3 Gezahlte Investitionszuschüsse	18.838,64 €	20.237,19 €		1.4 Nicht durch Eigenkapital gedeckter Fehlbetrag	-	-	
1.1.4 Geschäfts- oder Firmenwert	-	-		2 Sonderposten	321.448,82 €	313.063,71 €	
1.1.5 Anzahlungen auf immaterielle Vermögensgegenstände	-	-		2.1 Sonderposten für Belastungen aus dem kommunalen Finanzausgleich	-	-	
1.2 Sachanlagen	1.249.372,21 €	1.226.535,26 €		2.2 Sonderposten zum Anlagevermögen	314.996,99 €	306.790,15 €	
1.2.1 Wald, Forsten	304.420,51 €	304.420,51 €		2.2.1 Sonderposten aus Zuwendungen	65.786,02 €	64.351,00 €	
1.2.2 Sonstige unbebaute Grundstücke und grundstücksgleiche Rechte	80.543,19 €	80.543,19 €		2.2.2 Sonderposten aus Beiträgen und ähnlichen Entgelten	77.213,82 €	70.442,00 €	
1.2.3 Bebaute Grundstücke und grundstücksgleiche Rechte	304.024,19 €	297.787,07 €		2.2.3 Sonderposten aus Anzahlungen für Anlagevermögen	171.997,15 €	171.997,15 €	
1.2.4 Infrastrukturvermögen	253.189,84 €	244.128,74 €		2.3 Sonderposten für den Gebührenaussgleich	-	-	
1.2.5 Bauten auf fremdem Grund und Boden	-	-		2.4 Sonderposten mit Rücklageanteil	-	-	
1.2.6 Kunstgegenstände, Denkmäler	1,00 €	1,00 €		2.5 Sonderposten aus Grabnutzungsentgelten	6.451,83 €	6.273,56 €	
1.2.7 Maschinen, technische Anlagen, Fahrzeuge	44.839,91 €	39.350,09 €		2.6 Sonderposten aus Anzahlungen für Grabnutzungsentgelte	-	-	
1.2.8 Betriebs- und Geschäftsausstattung	8.746,09 €	6.697,18 €		2.7 Sonstige Sonderposten	-	-	
1.2.9 Pflanzen und Tiere	-	-		3 Rückstellungen	17.752,00 €	17.752,00 €	
1.2.10 Geleistete Anzahlungen, Anlagen im Bau	253.607,48 €	253.607,48 €		3.1 Rückstellungen für Pensionen und ähnliche Verpflichtungen	17.752,00 €	17.752,00 €	
1.3 Finanzanlagen	125,00 €	125,00 €		3.2 Steuerrückstellungen	-	-	
1.3.1 Anteile an verbundenen Unternehmen	-	-		3.3 Rückstellungen für latente Steuer	-	-	
1.3.2 Ausleihungen an verbundenen Unternehmen	-	-		3.4 Sonstige Rückstellungen	-	-	
1.3.3 Beteiligungen	-	-		4 Verbindlichkeiten	10.071,68 €	10.205,29 €	
1.3.4 Ausleihungen an Unternehmen, mit denen ein Beteiligungsverhältnis besteht	-	-		4.1 Anleihen	-	-	
1.3.5 Sondervermögen, Zweckverbände, Anstalten des öffentlichen Rechts, rechtsfähige kommunale Stiftungen	-	-		4.2 Verbindlichkeiten aus Kreditaufnahmen	-	-	
1.3.6 Ausleihungen an Sondervermögen, Zweckverbände, Anstalten des öffentlichen Rechts, rechtsfähige kommunale Stiftungen	-	-		4.2.1 Verbindlichkeiten aus Kreditaufnahmen für Investitionen	-	-	
1.3.7 Sonstige Wertpapiere des Anlagevermögens	125,00 €	125,00 €		4.2.2 Verbindlichkeiten aus Kreditaufnahmen zur Liquiditätssicherung	-	-	
1.3.8 Sonstige Ausleihungen	-	-		4.3 Verbindlichkeiten aus Vorgängen, die Kreditaufnahmen wirtschaftlich gleichkommen	-	-	
2 Umlaufvermögen	254.132,35 €	332.989,57 €		4.4 Erhaltene Anzahlungen auf Bestellungen	-	-	
2.1 Vorräte	29.895,51 €	-		4.5 Verbindlichkeiten aus Lieferungen und Leistungen	50,00 €	-	
2.1.1 Roh-, Hilfs-, und Betriebsstoffe	-	-		4.6 Verbindlichkeiten aus Transferleistungen	-	-	
2.1.2 Unfertige Erzeugnisse, unfertige Leistungen	-	-		4.7 Verbindlichkeiten gegenüber verbundenen Unternehmen	-	-	
2.1.3 Fertige Erzeugnisse, fertige Leistungen und Waren	29.895,51 €	-		4.8 Verbindlichkeiten gegenüber Unternehmen, mit denen Beteiligungsverhältnis besteht	-	-	
2.1.4 Geleistete Anzahlungen auf Vorräte	-	-		4.9 Verbindlichkeiten gegenüber Sondervermögen, Zweckverbänden, Anstalten des öffentlichen Rechts, rechtsfähige kommunale Stiftungen	-	-	
2.2 Forderungen und sonstige Vermögensgegenstände	224.236,84 €	332.989,57 €		4.10 Verbindlichkeiten gegenüber dem sonstigen öffentlichen Bereich	9.174,75 €	897,40 €	
2.2.1 Öffentlich-rechtliche Forderungen, Forderungen aus Transferleistungen	6.176,01 €	7.378,00 €		4.11 Sonstige Verbindlichkeiten	846,93 €	9.307,89 €	
2.2.2 Privatrechtliche Forderungen aus Lieferungen und Leistungen	120,00 €	-		5 Rechnungsabgrenzungsposten	235,81 €	245,71 €	
2.2.3 Forderungen gegen verbundene Unternehmen	-	-					
2.2.4 Forderungen gegen Unternehmen, mit denen ein Beteiligungsverhältnis besteht	-	-					
2.2.5 Forderungen gegen Sondervermögen, Zweckverbände, Anstalten des öffentlichen Rechts, rechtsfähige kommunale Stiftungen	-	-					
2.2.6 Forderungen gegen den sonstigen öffentlichen Bereich	206.559,34 €	322.582,73 €					
2.2.7 sonstige Vermögensgegenstände	11.381,49 €	3.028,84 €					
2.3 Wertpapiere des Umlaufvermögens	-	-					
2.3.1 Anteile an verbundenen Unternehmen	-	-					
2.3.2 Sonstige Wertpapiere des Umlaufvermögens	-	-					
2.4 Kassenbestand, Bundesbankguthaben, Guthaben bei der Europäischen Zentralbank, Guthaben bei Kreditinstituten, Schecks	-	-					
3 Ausgleichsposten für latente Steuern	-	-					
4 Rechnungsabgrenzungsposten	492,79 €	492,69 €					
4.1 Disagio	-	-					
4.2 Sonstige Rechnungsabgrenzungsposten	492,79 €	492,69 €					
5 Nicht durch Eigenkapital gedeckter Fehlbetrag	-	-					
Bilanzsumme	1.522.960,99 €	1.580.379,71 €		Bilanzsumme	1.522.960,99 €	1.580.379,71 €	



**Produkt- und Leistungsübersicht
Haushalt der Ortsgemeinde
Homberg**

Produkte/ Leistungen	Bezeichnung
-------------------------	-------------

Teilhaushalt 1 Allgemeine zentrale Dienste


1111	Verwaltungsführung
1143	Bauhof
1212	Wahlen
2811	Heimatspflege
3655	Förderung kirchlicher Kindergartenträger
3662	Spielplätze
4241	Kommunale Sportstätten
5711	Kommunale Wirtschaftsförderung

Teilhaushalt 2 Bauen und Umwelt

5114	Bauleitplanung, Vermessung, Umlegungsverfahren u. ä.
5225	Bauplätze
5411	Gemeindestraßen
5414	Straßenoberflächenentwässerung
5415	Konzessionsabgaben
5421	Nebenanlagen Kreisstraßen
5451	Straßenreinigung, Winterdienst
5511	Öffentliche Anlagen
5521	Gewässerunterhaltung
5531	Friedhofswesen
5551	Kommunale Forstwirtschaft
5553	Kommunale Landwirtschaft
5559	Feld- und Wirtschaftwege
57314	Dorfgemeinschaftshaus
57316	Dorf- und Festplätze
57318	Brunnen

Teilhaushalt 3 Zentrale Finanzdienstleistungen

6110	Steuern, allgem. Zuweisungen und allgem. Umlagen
6120	sonstige allgem. Finanzwirtschaft
6260	Beteiligungen, Anteile, Wertpapiere des Anlagevermögens



Ergebnis- und Finanzhaushalt

Ortsgemeinde Homberg

2024




Ergebnis- und Finanzhaushalt 2024

	Ergebnis 2022	Ansatz 2023	Ansatz 2024	Ansatz 2025	Ansatz 2026	Ansatz 2027
	1	2	3	4	5	6
E1 + Steuern und ähnliche Abgaben	126.909	119.800	129.800	135.300	140.300	144.300
E2 + Zuwendungen, allgemeine Umlagen und sonstige Transfererträge	57.294	110.100	111.100	116.100	111.100	106.600
E3 + Erträge der sozialen Sicherung	0	0	0	0	0	0
E4 + Öffentlich-rechtliche Leistungsentgelte	7.193	7.300	6.100	4.900	4.400	4.000
E5 + Privatrechtliche Leistungsentgelte	85.339	32.000	38.600	38.600	38.600	38.600
E6 + Kostenerstattungen und Kostenumlagen	0	0	0	100	100	0
E7 + Sonstige laufende Erträge	6.397	5.100	4.700	4.700	4.700	4.700
E8 = Summe der laufenden Erträge aus Verwaltungstätigkeit	283.133	274.300	290.300	299.700	299.200	298.200
E9 - Personal- und Versorgungsaufwendungen	8.432	13.700	15.300	15.300	15.300	15.300
E10 - Aufwendungen für Sach- und Dienstleistungen	59.938	143.800	166.400	105.600	103.100	103.100
E11 - Abschreibungen	23.876	24.400	21.500	19.900	19.100	18.600
E12 - Zuwendungen, Umlagen und sonstige Transferaufwendungen	119.173	135.700	147.600	147.100	147.400	147.900
E13 - Aufwendungen der sozialen Sicherung	0	0	0	0	0	0
E14 - Sonstige laufende Aufwendungen	6.055	7.800	8.300	7.900	7.900	7.800
E15 = Summe der laufenden Aufwendungen aus Verwaltungstätigkeit	217.474	325.400	359.100	295.800	292.800	292.700
E16 = Laufendes Ergebnis aus Verwaltungstätigkeit	65.658	-51.100	-68.800	3.900	6.400	5.500
E17 + Zinserträge und sonstige Finanzerträge	36	300	4.200	4.200	4.200	4.200
E18 - Zinsaufwendungen und sonstige Finanzaufwendungen	34	100	100	100	100	100
E19 = Saldo der Zins- und sonstigen Finanzerträge und -aufwendungen	2	200	4.100	4.100	4.100	4.100
E20 = Ordentliches Ergebnis	65.660	-50.900	-64.700	8.000	10.500	9.600
E21 = Außerordentliches Ergebnis	0	0	0	0	0	0
E22 = Saldo aus internen Leistungsbeziehungen	0	0	0	0	0	0
E23 = Jahresergebnis (Jahresüberschuss/Jahresfehlbetrag)	65.660	-50.900	-64.700	8.000	10.500	9.600
F23 = Saldo der ordentlichen und außerordentlichen Ein- und Auszahlungen	99.259	-35.100	-49.900	22.600	24.800	23.800
F24 + Einzahlungen aus Investitionszuwendungen	0	0	0	0	0	0
F25 + Einzahlungen aus Beiträgen und ähnlichen Entgelten	100	1.000	1.000	1.000	1.000	1.000
F26 + Sonstige Investitionseinzahlungen	29.896	0	0	0	0	0
F27 = Summe der Einzahlungen aus Investitionstätigkeit	29.996	1.000	1.000	1.000	1.000	1.000
F28 - Auszahlungen für immaterielle Vermögensgegenstände	0	40.000	47.000	20.000	0	0
F29 - Auszahlungen für Sachanlagen	0	35.000	90.000	0	0	0
F30 - Auszahlungen für Finanzanlagen	0	0	0	0	0	0
F31 - Sonstige Investitionsauszahlungen	0	0	0	0	0	0
F32 = Summe der Auszahlungen aus Investitionstätigkeit	0	75.000	137.000	20.000	0	0
F33 = Saldo der Ein- und Auszahlungen aus Investitionstätigkeit	29.996	-74.000	-136.000	-19.000	1.000	1.000
F34 = Finanzmittelüberschuss/-fehlbetrag	129.255	-109.100	-185.900	3.600	25.800	24.800
F35 + Aufnahme von Investitionskrediten	0	0	0	0	0	0
F36 - Tilgung von Investitionskrediten	0	0	0	0	0	0



Ergebnis- und Finanzhaushalt 2024

	Ergebnis 2022 1	Ansatz 2023 2	Ansatz 2024 3	Ansatz 2025 4	Ansatz 2026 5	Ansatz 2027 6
F37 = Saldo der Ein- und Auszahlungen aus Investitionskrediten	0	0	0	0	0	0
F38 = Veränd. der Ford. gegen die Einheitskasse (o.d.Gelder)	-129.255	109.100	185.900	-3.600	-25.800	-24.800
F39 = Saldo der Ein- und Auszahlungen aus Krediten zur Liquiditätssicherung	0	0	0	0	0	0
F40 = Saldo der Ein- und Auszahlungen aus Finanzierungstätigkeit	-129.255	109.100	185.900	-3.600	-25.800	-24.800
F41 = Saldo der durchlaufenden Gelder	-13.733	0	0	0	0	0
F42 = Verwendung Finanzmittelüberschuss / Deckung Finanzmittelfehlbetrag	-142.988	109.100	185.900	-3.600	-25.800	-24.800
F43 = Veränderung der Forderungen gegen die Einheitskasse (einschl. durchl. Gelder)	115.522	-109.100	-185.900	3.600	25.800	24.800
F44 = nachrichtlich: Ausgleich Finanzhaushalt	99.259	-35.100	-49.900	22.600	24.800	23.800
F45 nachrichtlich: Mindest-Rückführungsbetrag gemäß Tilgungsplan	0	0	0	0	0	0



Teilergebnis- und Teilfinanzhaushalt 1

Ortsgemeinde Homberg


2024



Teilergebnis- und Teilfinanzhaushalt 2024

Teilhaushalt 1 Allgemeine zentrale Dienste

	Ergebnis 2022	Ansatz 2023	Ansatz 2024	Ansatz 2025	Ansatz 2026	Ansatz 2027
	1	2	3	4	5	6
E1 + Steuern und ähnliche Abgaben	0	0	0	0	0	0
E2 + Zuwendungen, allgemeine Umlagen und sonstige Transfererträge	0	0	0	0	0	0
E3 + Erträge der sozialen Sicherung	0	0	0	0	0	0
E4 + Öffentlich-rechtliche Leistungsentgelte	15	200	200	200	200	200
E5 + Privatrechtliche Leistungsentgelte	300	300	300	300	300	300
E6 + Kostenerstattungen und Kostenumlagen	0	0	0	100	100	0
E7 + Sonstige laufende Erträge	30	600	200	200	200	200
E8 = Summe der laufenden Erträge aus Verwaltungstätigkeit	345	1.100	700	800	800	700
E9 - Personal- und Versorgungsaufwendungen	6.567	8.300	9.100	9.100	9.100	9.100
E10 - Aufwendungen für Sach- und Dienstleistungen	14.136	13.800	11.700	11.700	11.700	11.700
E11 - Abschreibungen	7.548	7.800	7.800	7.800	7.800	7.800
E12 - Zuwendungen, Umlagen und sonstige Transferaufwendungen	1.160	900	1.900	1.900	1.900	1.900
E13 - Aufwendungen der sozialen Sicherung	0	0	0	0	0	0
E14 - Sonstige laufende Aufwendungen	4.588	5.900	6.400	6.000	6.000	5.900
E15 = Summe der laufenden Aufwendungen aus Verwaltungstätigkeit	33.999	36.700	36.900	36.500	36.500	36.400
E16 = Laufendes Ergebnis aus Verwaltungstätigkeit	-33.654	-35.600	-36.200	-35.700	-35.700	-35.700
E17 + Zinserträge und sonstige Finanzerträge	0	0	0	0	0	0
E18 - Zinsaufwendungen und sonstige Finanzaufwendungen	0	0	0	0	0	0
E19 = Saldo der Zins- und sonstigen Finanzerträge und -aufwendungen	0	0	0	0	0	0
E20 = Ordentliches Ergebnis	-33.654	-35.600	-36.200	-35.700	-35.700	-35.700
E21 = Außerordentliches Ergebnis	0	0	0	0	0	0
E22 = Saldo aus internen Leistungsbeziehungen	0	0	0	0	0	0
E23 = Jahresergebnis (Jahresüberschuss/Jahresfehlbetrag) des Teilhaushalts	-33.654	-35.600	-36.200	-35.700	-35.700	-35.700
F23 = Saldo der ordentlichen und außerordentlichen Ein- und Auszahlungen	-29.150	-28.300	-28.500	-28.000	-28.000	-28.000
F24 + Einzahlungen aus Investitionszuwendungen	0	0	0	0	0	0
F25 + Einzahlungen aus Beiträgen und ähnlichen Entgelten	0	0	0	0	0	0
F26 + sonstige Investitionseinzahlungen	0	0	0	0	0	0
F27 = Summe der Einzahlungen aus Investitionstätigkeit	0	0	0	0	0	0
F28 - Auszahlungen für immaterielle Güter	0	40.000	47.000	20.000	0	0
F29 - Auszahlungen für Sachanlagen	0	0	0	0	0	0
F30 - Auszahlungen für Finanzanlagen	0	0	0	0	0	0
F31 - Sonstige Investitionsauszahlungen	0	0	0	0	0	0
F32 = Summe der Auszahlungen aus Investitionstätigkeit	0	40.000	47.000	20.000	0	0
F33 = Saldo der ordentlichen und außerordentlichen Ein- und Auszahlungen	0	-40.000	-47.000	-20.000	0	0
F34 = Finanzmittelüberschuss/-fehlbetrag des Teilhaushalts	-29.150	-68.300	-75.500	-48.000	-28.000	-28.000



Produktkontenübersicht Teilhaushalt 1

Ortsgemeinde Homberg

2024



Produktkontenübersicht nach Produkten - 2024

Produktbereich 11 Innere Verwaltung
 Produktgruppe 111 Verwaltungssteuerung
 Produkt 1111 Verwaltungsführung

Konto	Ergebnis 2022	Ansatz 2023	Ansatz 2024	Planung 2025	Planung 2026	Planung 2027
1	2	3	4	5	6	7
Erträge und Aufwendungen						
Erträge						
43190 Sonstige Verwaltungsgebühren (Beglaubigungsgebühren, Gebühren Vorkaufsrecht u.a.)	15	100	100	100	100	100
43211 Erträge aus Benutzungsgebühren Vereinsheim incl. Nebenkosten	0	100	100	100	100	100
44121 Mieten und Pachten Vereinsheim Dorfverschönerungsverein	300	300	300	300	300	300
46614 Erträge aus der Auflösung von Rückstellungen	0	500	100	100	100	100
Aufwendungen						
50* Personalkosten (Gesamt)	6.248	6.800	7.600	7.600	7.600	7.600
52220 Aufwendungen sonstige Kosten Wasser, Abwasser, Abfall, Steuern	242	300	300	300	300	300
52380 Aufwend.f.Unterhalt.u.Bewirtsch.geringw. Geräte, Ausstatt.-,Ausrüstungs- u.Gebrauchsgegenst.	0	200	200	200	200	200
52911 Sonstige Aufwendungen für Sitzungen	89	700	700	700	700	700
53* Abschreibungen (Gesamt)	376	400	400	400	400	400
56120 Aufwendungen für Aus- und Fortbildung, Umschulung	0	100	100	100	100	100
56131 Reisekosten / Fahrtkostenerstattung	23	200	200	200	200	200
56210 Miete Gemeindebüro	600	600	600	600	600	600
56253 Sachverständigen-, Gerichts-, Anwalts-, Notar-, Gerichtsvollzieherkosten etc.	0	100	100	100	100	100
56310 Aufwendungen für Büromaterial	0	100	100	100	100	100
56320 Sonstige laufende Aufwendungen Fachliteratur, Zeitschriften	570	600	600	600	600	600
<u>Erläuterung :</u> Abo "Rhein-Zeitung" und "Gemeinde und Stadt"						
56340 Geschäftsaufwendungen für Telefon, Datenübertragungskosten	483	500	500	500	500	500
56350 Aufwendungen für Öffentliche Bekanntmachungen	50	100	100	100	100	100
<u>Erläuterung :</u> Erstattung Druckkosten "Homberg aktuell" - 50,00 EUR/Jahr						
56410 Aufwendungen für Versicherungsbeiträge	542	800	800	800	800	800
<u>Erläuterung :</u> GVV - Haftpflicht-/Globalversicherung GVV - Oerag - Rechtsschutz Elektronikversicherung GVV - Vermögensschadenshaftpflicht Unfallkasse Rh.-Pfalz						



Produktkontenübersicht nach Produkten - 2024

Produktbereich 11 Innere Verwaltung
Produktgruppe 111 Verwaltungssteuerung
Produkt 1111 Verwaltungsführung

Konto	Ergebnis 2022	Ansatz 2023	Ansatz 2024	Planung 2025	Planung 2026	Planung 2027
1	2	3	4	5	6	7
Erträge und Aufwendungen						
Aufwendungen						
56420 Aufwendungen für Beiträge zu Wirtschaftsverbänden, Berufsvertretungen und Vereinen	101	200	200	200	200	200
Erläuterung : 1/2 Mitgliedsbeitrag Gemeinde- und Städtebund (1/2 zahlt VG) = 114 EUR						
56920 Verfügungsmittel	100	100	100	100	100	100
56930 Repräsentationsmittel	1.030	1.200	1.200	1.200	1.200	1.200
Summe Erträge	315	1.000	600	600	600	600
Summe Aufwendungen	10.454	13.000	13.800	13.800	13.800	13.800
Abgleich Produkt 1111	10.139-	12.000-	13.200-	13.200-	13.200-	13.200-



Produktkontenübersicht nach Produkten - 2024

Produktbereich 11 Innere Verwaltung
 Produktgruppe 114 zentrale Dienste
Produkt 1143 Bauhof

Konto	Ergebnis 2022	Ansatz 2023	Ansatz 2024	Planung 2025	Planung 2026	Planung 2027
1	2	3	4	5	6	7
Erträge und Aufwendungen						
Aufwendungen						
52311 Unterhaltungsaufwendungen Grundstücke	0	100	100	100	100	100
52313 Unterhaltungsaufwendungen für Gebäude und Einrichtungen	0	100	100	100	100	100
52350 Aufwendungen für Kraft- u. Schmierstoffe, Steuern, TÜV, Reparaturen	1.288	2.000	2.000	2.000	2.000	2.000
52380 Aufwend.f.Unterhalt.u.Bewirtsch.geringw. Geräte, Ausstatt.-,Ausrüstungs- u.Gebrauchsgegenst.	820	300	300	300	300	300
<u>Erläuterung :</u> 2022: 800 EUR Beschaffung Laubbläser						
53* Abschreibungen (Gesamt)	6.504	6.700	6.700	6.700	6.700	6.700
56210 Mieten, Pachten und Erbbauzinsen einschl. Nebenkosten	360	400	400	400	400	400
<u>Erläuterung :</u> Miete Stellplatz Radlader						
56410 Aufwendungen für Versicherungsbeiträge	521	600	600	600	600	600
<u>Erläuterung :</u> Büchern + Barella: Gebäudeversicherung, Kfz-Versicherung Radlader						
Summe Erträge	0	0	0	0	0	0
Summe Aufwendungen	9.493	10.200	10.200	10.200	10.200	10.200
Abgleich Produkt 1143	9.493-	10.200-	10.200-	10.200-	10.200-	10.200-



Produktkontenübersicht nach Produkten - 2024

Produktbereich 12 Sicherheit und Ordnung
Produktgruppe 121 Gefahrenabwehr, -vorbeugung
Produkt 1212 Wahlen

Konto	Ergebnis 2022	Ansatz 2023	Ansatz 2024	Planung 2025	Planung 2026	Planung 2027
1	2	3	4	5	6	7
Erträge und Aufwendungen						
Erträge						
44241 Kostenerstattung BT-Wahl vom Bund	0	0	0	100	0	0
44242 Kostenerstattung LT-Wahlen vom Land	0	0	0	0	100	0
Aufwendungen						
56380 Geschäftsausgaben Wahlen	51	0	500	100	100	0
<u>Erläuterung :</u>						
2024: Kommunalwahlen						
2025: Bundestagswahl						
2026: LT-Wahlen						
Summe Erträge	0	0	0	100	100	0
Summe Aufwendungen	51	0	500	100	100	0
Ableich Produkt 1212	51-	0	500-	0	0	0



Produktkontenübersicht nach Produkten - 2024

Produktbereich 28 Heimat- und sonstige Kulturpflege
 Produktgruppe 281 Heimat- und sonstige Kulturpflege
 Produkt 2811 Heimatpflege

Konto	Ergebnis 2022	Ansatz 2023	Ansatz 2024	Planung 2025	Planung 2026	Planung 2027
1	2	3	4	5	6	7
Erträge und Aufwendungen						
Erträge						
46290 Sonstige Erträge (Spenden etc.)	30	100	100	100	100	100
Aufwendungen						
52490 Sonstige Aufwendungen der Heimatpflege	341	2.300	500	500	500	500
<u>Erläuterung :</u> Pfeifenmänner St. Martin Kranz Volkstrauertag Anteile Wanderwegsbeschilderung 2022: 1.000 EUR Gestaltung Denkmalplatz 1.000 EUR Reparatur Treppe ehem. Viehtrift 2023: 800 EUR Ruhebänke am Denkmal 1.000 EUR Reparatur Treppe ehem. Viehtrift						
52491 Aufwendungen für Senioren	347	800	500	500	500	500
<u>Erläuterung :</u> Seniorenkaffee und Kosten Seniorenfeier						
54190 Vereinszuschüsse	718	900	900	900	900	900
<u>Erläuterung :</u> 30 EUR Förderverein Grundschule Hoher WW 50 EUR CVJM -Posaunenchor 600 EUR DVV Homberg 40 EUR Sommerfreizeit 38 EUR Sozialstation sonstige						
56410 Aufwendungen für Versicherungsbeiträge	116	200	200	200	200	200
<u>Erläuterung :</u> Büchner + Barella: Gebäudeversicherung Vereinsheim 136 EUR						
Summe Erträge	30	100	100	100	100	100
Summe Aufwendungen	1.522	4.200	2.100	2.100	2.100	2.100
Abgleich Produkt 2811	1.492-	4.100-	2.000-	2.000-	2.000-	2.000-



Produktkontenübersicht nach Produkten - 2024

Produktbereich 36 Kinder-, Jugend- und Familienhilfe
 Produktgruppe 365 Tageseinrichtungen für Kinder
 Produkt 3655 Förderung kirchlicher Kindergartenträger

Konto	Ergebnis 2022	Ansatz 2023	Ansatz 2024	Planung 2025	Planung 2026	Planung 2027
1	2	3	4	5	6	7
Erträge und Aufwendungen						
Aufwendungen						
52590 Kostenerstattungen an Sonstige (Kirchlicher Träger)	9.628	3.000	6.000	6.000	6.000	6.000
53* Abschreibungen (Gesamt)	668	700	700	700	700	700
54143 Zuweisungen u. Zuschüsse für lfd. Zwecke an Gemeinden und Gemeindeverbände	442	0	1.000	1.000	1.000	1.000
Summe Erträge	0	0	0	0	0	0
Summe Aufwendungen	10.738	3.700	7.700	7.700	7.700	7.700
Abgleich Produkt 3655	10.738-	3.700-	7.700-	7.700-	7.700-	7.700-
Aktiva						
Vermögenszugänge						
01300 Immaterielle Vermögensgegenstände aus geleisteten Zuwendungen als Nutzungsberechtigter Maßnahme : 3 Abiss/Neubau ev. Kindergarten Rehe <u>Erläuterung :</u> Anteil Neubau Ev. Kindergarten Rehe	0	40.000	47.000	20.000	0	0
Summe Vermögenszugänge	0	40.000	47.000	20.000	0	0
Summe Vermögensabgänge	0	0	0	0	0	0
Abgleich Produkt 3655	0	40.000	47.000	20.000	0	0



Produktkontenübersicht nach Produkten - 2024

Produktbereich 36 Kinder-, Jugend- und Familienhilfe
 Produktgruppe 366 Einrichtung der Jugendarbeit
Produkt 3662 Spielplätze

Konto	Ergebnis 2022	Ansatz 2023	Ansatz 2024	Planung 2025	Planung 2026	Planung 2027
1	2	3	4	5	6	7
Erträge und Aufwendungen						
Aufwendungen						
50* Personalkosten (Gesamt)	319	1.100	1.100	1.100	1.100	1.100
52311 Unterhaltungsaufwendungen Grundstücke	978	300	300	300	300	300
52380 Unterhaltung geringwertige Wirtschaftsgüter u. sonst. Gebrauchsgegenstände, Spielgeräte	403	3.500	500	500	500	500
Summe Erträge	0	0	0	0	0	0
Summe Aufwendungen	1.699	4.900	1.900	1.900	1.900	1.900
Abgleich Produkt 3662	1.699-	4.900-	1.900-	1.900-	1.900-	1.900-



Produktkontenübersicht nach Produkten - 2024

Produktbereich 42 Sportförderung
Produktgruppe 424 Sportstätten und Bäder
Produkt 4241 **Kommunale Sportstätten**


Konto	Ergebnis 2022	Ansatz 2023	Ansatz 2024	Planung 2025	Planung 2026	Planung 2027
1	2	3	4	5	6	7
Erträge und Aufwendungen						
Aufwendungen						
50* Personalkosten (Gesamt)	0	400	400	400	400	400
52311 Unterhaltungsaufwendungen Grundstücke	0	200	200	200	200	200
Summe Erträge	0	0	0	0	0	0
Summe Aufwendungen	0	600	600	600	600	600
Abgleich Produkt 4241	0	600-	600-	600-	600-	600-



Produktkontenübersicht nach Produkten - 2024

Produktbereich 57 Wirtschaft und Tourismus
 Produktgruppe 571 Wirtschaftsförderung
Produkt 5711 Kommunale Wirtschaftsförderung

Konto	Ergebnis 2022	Ansatz 2023	Ansatz 2024	Planung 2025	Planung 2026	Planung 2027
1	2	3	4	5	6	7
Erträge und Aufwendungen						
Aufwendungen						
56420 Beiträge zu Wirtschaftsverbänden, Berufsvertretungen und Vereinen	40	100	100	100	100	100
<u>Erläuterung :</u> Mitgliedsbeitrag Verkehrsverein						
Summe Erträge	0	0	0	0	0	0
Summe Aufwendungen	40	100	100	100	100	100
Abgleich Produkt 5711	40-	100-	100-	100-	100-	100-



Teilergebnis- und Teilfinanzhaushalt 2

Ortsgemeinde Homberg


2024



Teilergebnis- und Teilfinanzhaushalt 2024

Teilhaushalt 2 Bauen und Umwelt

	Ergebnis 2022	Ansatz 2023	Ansatz 2024	Ansatz 2025	Ansatz 2026	Ansatz 2027
	1	2	3	4	5	6
E1 + Steuern und ähnliche Abgaben	0	0	0	0	0	0
E2 + Zuwendungen, allgemeine Umlagen und sonstige Transfererträge	6.150	27.800	29.600	29.400	29.400	29.400
E3 + Erträge der sozialen Sicherung	0	0	0	0	0	0
E4 + Öffentlich-rechtliche Leistungsentgelte	7.178	7.100	5.900	4.700	4.200	3.800
E5 + Privatrechtliche Leistungsentgelte	85.039	31.700	38.300	38.300	38.300	38.300
E6 + Kostenerstattungen und Kostenumlagen	0	0	0	0	0	0
E7 + Sonstige laufende Erträge	6.367	4.500	4.500	4.500	4.500	4.500
E8 = Summe der laufenden Erträge aus Verwaltungstätigkeit	104.735	71.100	78.300	76.900	76.400	76.000
E9 - Personal- und Versorgungsaufwendungen	1.866	5.400	6.200	6.200	6.200	6.200
E10 - Aufwendungen für Sach- und Dienstleistungen	45.802	130.000	154.700	93.900	91.400	91.400
E11 - Abschreibungen	16.328	16.600	13.700	12.100	11.300	10.800
E12 - Zuwendungen, Umlagen und sonstige Transferaufwendungen	0	0	0	0	0	0
E13 - Aufwendungen der sozialen Sicherung	0	0	0	0	0	0
E14 - Sonstige laufende Aufwendungen	1.467	1.900	1.900	1.900	1.900	1.900
E15 = Summe der laufenden Aufwendungen aus Verwaltungstätigkeit	65.463	153.900	176.500	114.100	110.800	110.300
E16 = Laufendes Ergebnis aus Verwaltungstätigkeit	39.272	-82.800	-98.200	-37.200	-34.400	-34.300
E17 + Zinserträge und sonstige Finanzerträge	0	0	0	0	0	0
E18 - Zinsaufwendungen und sonstige Finanzaufwendungen	0	0	0	0	0	0
E19 = Saldo der Zins- und sonstigen Finanzerträge und -aufwendungen	0	0	0	0	0	0
E20 = Ordentliches Ergebnis	39.272	-82.800	-98.200	-37.200	-34.400	-34.300
E21 = Außerordentliches Ergebnis	0	0	0	0	0	0
E22 = Saldo aus internen Leistungsbeziehungen	0	0	0	0	0	0
E23 = Jahresergebnis (Jahresüberschuss/Jahresfehlbetrag) des Teilhaushalts	39.272	-82.800	-98.200	-37.200	-34.400	-34.300
F23 = Saldo der ordentlichen und außerordentlichen Ein- und Auszahlungen	67.774	-74.300	-91.100	-30.300	-27.800	-27.800
F24 + Einzahlungen aus Investitionszuwendungen	0	0	0	0	0	0
F25 + Einzahlungen aus Beiträgen und ähnlichen Entgelten	100	1.000	1.000	1.000	1.000	1.000
F26 + sonstige Investitionseinzahlungen	29.896	0	0	0	0	0
F27 = Summe der Einzahlungen aus Investitionstätigkeit	29.996	1.000	1.000	1.000	1.000	1.000
F28 - Auszahlungen für immaterielle Güter	0	0	0	0	0	0
F29 - Auszahlungen für Sachanlagen	0	35.000	90.000	0	0	0
F30 - Auszahlungen für Finanzanlagen	0	0	0	0	0	0
F31 - Sonstige Investitionsauszahlungen	0	0	0	0	0	0
F32 = Summe der Auszahlungen aus Investitionstätigkeit	0	35.000	90.000	0	0	0
F33 = Saldo der ordentlichen und außerordentlichen Ein- und Auszahlungen	29.996	-34.000	-89.000	1.000	1.000	1.000
F34 = Finanzmittelüberschuss/-fehlbetrag des Teilhaushalts	97.770	-108.300	-180.100	-29.300	-26.800	-26.800



Produktkontenübersicht Teilhaushalt 2

Ortsgemeinde Homberg

2024



Produktkontenübersicht nach Produkten - 2024

Produktbereich 51 Räumliche Planung und Entwicklung
 Produktgruppe 511 Räumliche Planungs- und Entwicklungsmaßnahmen
Produkt 5114 Bauleitplanung, Vermessung, Umlegungsverfahren u. ä.

Konto	Ergebnis 2022	Ansatz 2023	Ansatz 2024	Planung 2025	Planung 2026	Planung 2027
1	2	3	4	5	6	7
Erträge und Aufwendungen						
Aufwendungen						
56255 Aufwendungen für die Erstellung von Bebauungsplänen, Planung und Vermessung	0	100	100	100	100	100
Summe Erträge	0	0	0	0	0	0
Summe Aufwendungen	0	100	100	100	100	100
Ableich Produkt 5114	0	100-	100-	100-	100-	100-



Produktkontenübersicht nach Produkten - 2024

Produktbereich 52 Bauen und Wohnen
 Produktgruppe 522 Wohnungsbauförderung
 Produkt 5225 Bauplätze

Konto	Ergebnis 2022	Ansatz 2023	Ansatz 2024	Planung 2025	Planung 2026	Planung 2027
1	2	3	4	5	6	7
Erträge und Aufwendungen						
Erträge						
46112 Buchgewinn	2.304	0	0	0	0	0
Erläuterung : Erlös über Buchwert (=Gewinn) aus Bauplatzverkauf						
Aufwendungen						
52220 Aufwendungen sonstige Kosten Wasser, Abwasser, Abfall, Steuern	415	500	0	0	0	0
Erläuterung : Oberflächenwasser und Grundsteuer Bauplätze - gesunken durch Verkäufe 2024: ==> keine gemeindeeigenen Bauplätze mehr vorhanden						
Summe Erträge	2.304	0	0	0	0	0
Summe Aufwendungen	415	500	0	0	0	0
Abgleich Produkt 5225	1.889	500-	0	0	0	0
Aktiva						
Vermögensabgänge						
14330 Verkauf Bauplätze	29.896	0	0	0	0	0
Erläuterung : Buchwert Bauplätze						
Summe Vermögenszugänge	0	0	0	0	0	0
Summe Vermögensabgänge	29.896	0	0	0	0	0
Abgleich Produkt 5225	29.896-	0	0	0	0	0



Produktkontenübersicht nach Produkten - 2024

Produktbereich 54 Verkehrsflächen und -anlagen
 Produktgruppe 541 Gemeindestraßen
 Produkt 5411 Gemeindestraßen

Konto	Ergebnis 2022	Ansatz 2023	Ansatz 2024	Planung 2025	Planung 2026	Planung 2027
1	2	3	4	5	6	7
Erträge und Aufwendungen						
Erträge						
43700 Erträge aus der Auflösung von Sonderposten für Beiträge und ähnliche Entgelte	5.976	5.900	4.800	3.800	3.300	2.900
Aufwendungen						
50* Personalkosten (Gesamt)	172	500	500	500	500	500
52210 Stromaufwendungen Straßenbeleuchtung	1.057	4.000	2.000	2.000	2.000	2.000
<u>Erläuterung :</u> Vorsorgliche Erhöhung um 100%						
52338 Unterh. Infrastrukturvermögen Straßen, Wege, Plätze, Verkehrslenkungsanlagen	206	28.500	50.000	500	500	500
<u>Erläuterung :</u> Oberflächensanierung Schlinkweg						
52360 Aufwendungen für die Unterhaltung Straßenbeleuchtung	3.986	2.400	1.200	2.400	1.200	1.200
<u>Erläuterung :</u> Jährlicher Aufwand für Beschädigungen etc. ca. 1.000 EUR ----- Wartungsvertrag: 2020 - Rufbereitschaft: 200 EUR zusätzlich Erneuerung Straßenlampen 7.000 EUR 2021 - Wartung, Rufbereitsch. und Tausch: 1.900 EUR zusätzlich Erneuerung Straßenlampen 5.000 EUR 2022 - nur Rufbereitschaft: 200 EUR 2023 - Wartung und Rufbereitschaft: 1.400 EUR 2024 - nur Rufbereitschaft: 200 EUR 2025 - Wartung und Rufbereitschaft: 1.400 EUR						
53* Abschreibungen (Gesamt)	7.421	7.300	6.200	5.100	4.600	4.100
Summe Erträge	5.976	5.900	4.800	3.800	3.300	2.900
Summe Aufwendungen	12.842	42.700	59.900	10.500	8.800	8.300
Abgleich Produkt 5411	6.866-	36.800-	55.100-	6.700-	5.500-	5.400-



Produktkontenübersicht nach Produkten - 2024

Produktbereich 54 Verkehrsflächen und -anlagen
Produktgruppe 541 Gemeindestraßen
Produkt 5414 **Straßenoberflächenentwässerung**

Konto	Ergebnis 2022	Ansatz 2023	Ansatz 2024	Planung 2025	Planung 2026	Planung 2027
1	2	3	4	5	6	7
Erträge und Aufwendungen						
Erträge						
43700 Erträge aus der Auflösung von Sonderposten für Beiträge und ähnliche Entgelte	334	300	300	300	300	300
Aufwendungen						
52320 Sonstige Bewirtschaftungskosten - Oberflächenentwässerung	5.383	5.400	5.700	5.700	5.700	5.700
Erläuterung : Erhöhung nach digitaler Neuvermessung der Flächen						
53* Abschreibungen (Gesamt)	371	400	400	400	400	400
Summe Erträge	334	300	300	300	300	300
Summe Aufwendungen	5.754	5.800	6.100	6.100	6.100	6.100
Abgleich Produkt 5414	5.420-	5.500-	5.800-	5.800-	5.800-	5.800-



Produktkontenübersicht nach Produkten - 2024

Produktbereich 54 Verkehrsflächen und -anlagen
 Produktgruppe 541 Gemeinestraßen
Produkt 5415 Konzessionsabgaben

Konto	Ergebnis 2022	Ansatz 2023	Ansatz 2024	Planung 2025	Planung 2026	Planung 2027
1	2	3	4	5	6	7
Erträge und Aufwendungen						
Erträge						
46250 Erträge aus Konzessionsabgaben Strom und Gas von der EVM	4.063	4.500	4.500	4.500	4.500	4.500
Summe Erträge	4.063	4.500	4.500	4.500	4.500	4.500
Summe Aufwendungen	0	0	0	0	0	0
Abgleich Produkt 5415	4.063	4.500	4.500	4.500	4.500	4.500



Produktkontenübersicht nach Produkten - 2024

Produktbereich 54 Verkehrsflächen und -anlagen
Produktgruppe 542 Kreisstraßen
Produkt 5421 Nebenanlagen Kreisstraßen

Konto	Ergebnis 2022	Ansatz 2023	Ansatz 2024	Planung 2025	Planung 2026	Planung 2027
1	2	3	4	5	6	7
Erträge und Aufwendungen						
Erträge						
41510 Erträge aus der Auflösung von Sonderposten aus Zuwendungen	435	400	200	0	0	0
43700 Erträge aus der Auflösung von Sonderposten für Beiträge und ähnliche Entgelte	462	400	200	0	0	0
Aufwendungen						
53* Abschreibungen (Gesamt)	1.029	1.200	700	200	0	0
Summe Erträge	897	800	400	0	0	0
Summe Aufwendungen	1.029	1.200	700	200	0	0
Abgleich Produkt 5421	132-	400-	300-	200-	0	0



Produktkontenübersicht nach Produkten - 2024

Produktbereich 54 Verkehrsflächen und -anlagen
 Produktgruppe 545 Straßenreinigung, Winterdienst
Produkt 5451 Winterdienst

Konto	Ergebnis 2022	Ansatz 2023	Ansatz 2024	Planung 2025	Planung 2026	Planung 2027
1	2	3	4	5	6	7
Erträge und Aufwendungen						
Aufwendungen						
50* Personalkosten (Gesamt)	708	500	500	500	500	500
52338 Unterh. Infrastrukturvermögen Straßen, Wege, Plätze, Verkehrslenkungsanlagen	11	2.000	100	100	100	100
Erläuterung :						
Ist 2019: 2.192 EUR						
Ist 2020: 3.794 EUR						
Ist 2021: 1.882 EUR						
Ist 2022: 11 EUR						
Ist 2023: 66 EUR						
==> nur noch Streusalz						
Summe Erträge	0	0	0	0	0	0
Summe Aufwendungen	719	2.500	600	600	600	600
Abgleich Produkt 5451	719-	2.500-	600-	600-	600-	600-



Produktkontenübersicht nach Produkten - 2024

Produktbereich 55 Natur- und Landschaftspflege
 Produktgruppe 551 öffentliches Grün, Landschaftsbau
 Produkt 5511 öffentliche Anlagen

Konto	Ergebnis 2022	Ansatz 2023	Ansatz 2024	Planung 2025	Planung 2026	Planung 2027
1	2	3	4	5	6	7
Erträge und Aufwendungen						
Aufwendungen						
50* Personalkosten (Gesamt)	350	900	1.700	1.700	1.700	1.700
52311 Unterhaltungsaufwendungen Grundstücke	5.838	500	1.500	1.500	1.500	1.500
52380 Aufwend.f.Unterhalt.u.Bewirtsch.geringw. Geräte, Ausstatt.-,Ausrüstungs- u.Gebrauchsgegenst.	223	100	100	100	100	100
Summe Erträge	0	0	0	0	0	0
Summe Aufwendungen	6.411	1.500	3.300	3.300	3.300	3.300
Abgleich Produkt 5511	6.411-	1.500-	3.300-	3.300-	3.300-	3.300-
Aktiva						
Vermögenszugänge						
03110 Bebaute Grundstücke und grundstücksgleiche Rechte - Einfamilienhäuser Maßnahme : 6 Verbesserung Ortsbild Erwerb Gebäude / Erläuterung : 58,8 T€ zzgl. Grunderwerbsteuer Gerichtskosten trägt Veräußerer	0	0	65.000	0	0	0
Summe Vermögenszugänge	0	0	65.000	0	0	0
Summe Vermögensabgänge	0	0	0	0	0	0
Abgleich Produkt 5511	0	0	65.000	0	0	0



Produktkontenübersicht nach Produkten - 2024

Produktbereich 55 Natur- und Landschaftspflege
 Produktgruppe 552 Natur- und Landschaftspflege
Produkt 5521 Gewässerunterhaltung

Konto	Ergebnis 2022	Ansatz 2023	Ansatz 2024	Planung 2025	Planung 2026	Planung 2027
1	2	3	4	5	6	7
Erträge und Aufwendungen						
Aufwendungen						
52311 Unterhaltungsaufwendungen Wasserläufe	0	1.000	500	500	500	500
Summe Erträge	0	0	0	0	0	0
Summe Aufwendungen	0	1.000	500	500	500	500
Abgleich Produkt 5521	0	1.000-	500-	500-	500-	500-



Produktkontenübersicht nach Produkten - 2024

Produktbereich 55 Natur- und Landschaftspflege
 Produktgruppe 553 Friedhofs- und Bestattungswesen
 Produkt 5531 Friedhofswesen

Konto	Ergebnis 2022	Ansatz 2023	Ansatz 2024	Planung 2025	Planung 2026	Planung 2027
1	2	3	4	5	6	7
Erträge und Aufwendungen						
Erträge						
43224 Entgelte für das Bestattungswesen	25	100	100	100	100	100
43900 Erträge aus der Auflösung von Sonderposten für Grabnutzungsentgelte	278	200	200	200	200	200
Aufwendungen						
50* Personalkosten (Gesamt)	517	1.500	1.500	1.500	1.500	1.500
52220 Aufwendungen sonstige Kosten Wasser, Abwasser, Abfall, Steuern	94	200	200	200	200	200
Erläuterung : 2023: vorsorgliche Erhöhung um 100%						
52311 Unterhaltungsaufwendungen Grundstücke	0	22.200	13.000	200	200	200
Erläuterung : 2022: 5.000 EUR Reparatur Mauer u. Eingangsbereich 2023: 15.000 EUR Reparatur Mauer 2024: Sanierung Friedhofsmauer 2. Teil: 13.000 EUR						
52313 Unterhaltungsaufwendungen für Gebäude und Einrichtungen	0	100	100	100	100	100
52380 Aufwend.f.Unterhalt.u.Bewirtsch.geringw. Geräte, Ausstatt.-,Ausrüstungs- u.Gebrauchsgegenst.	0	100	100	100	100	100
53* Abschreibungen (Gesamt)	971	1.100	1.100	1.100	1.100	1.100
56410 Aufwendungen für Versicherungsbeiträge	40	100	100	100	100	100
Erläuterung : Gebäudeversicherung Büchner+Barella: 47 EUR						
56420 Beiträge zu Wirtschaftsverbänden, Berufsvertretungen und Vereinen	89	100	100	100	100	100
Erläuterung : Beitrag Gartenbau BG: 84 EUR						
Summe Erträge	303	300	300	300	300	300
Summe Aufwendungen	1.712	25.400	16.200	3.400	3.400	3.400
Abgleich Produkt 5531	1.409-	25.100-	15.900-	3.100-	3.100-	3.100-
Aktiva						
Vermögenszugänge						
03923 Einfriedungen, Mauern	0	0	5.000	0	0	0
Maßnahme : 5 Zaun Friedhof						
Erläuterung : Zaunanlage Friedhof						
Summe Vermögenszugänge	0	0	5.000	0	0	0
Summe Vermögensabgänge	0	0	0	0	0	0
Abgleich Produkt 5531	0	0	5.000	0	0	0



Produktkontenübersicht nach Produkten - 2024

Produktbereich 55 Natur- und Landschaftspflege
 Produktgruppe 553 Friedhofs- und Bestattungswesen
Produkt 5531 Friedhofswesen

Konto	Ergebnis 2022	Ansatz 2023	Ansatz 2024	Planung 2025	Planung 2026	Planung 2027
1	2	3	4	5	6	7
Passiva						
Sonderposten; Kreditaufnahmen für Inv. u.ä.						
23600 Grabnutzungsentgelte	100	1.000	1.000	1.000	1.000	1.000
Summe Sonderposten; Kreditaufnahmen für Inv. u.ä.	100	1.000	1.000	1.000	1.000	1.000
Summe Kredittilgungen für Investitionen	0	0	0	0	0	0
Abgleich Produkt 5531	100	1.000	1.000	1.000	1.000	1.000



Produktkontenübersicht nach Produkten - 2024

Produktbereich 55 Natur- und Landschaftspflege
 Produktgruppe 555 Land- und Forstwirtschaft, Weinbau
 Produkt 5551 Kommunale Forstwirtschaft

Konto	Ergebnis 2022	Ansatz 2023	Ansatz 2024	Planung 2025	Planung 2026	Planung 2027
1	2	3	4	5	6	7
Erträge und Aufwendungen						
Erträge						
41442 Zuw. und Zuschüsse für laufende Zwecke vom Land	4.715	26.500	28.500	28.500	28.500	28.500
44110 Erträge aus Verkäufen von Vorräten 19% Umsatzsteuer	53.036	6.800	5.000	5.000	5.000	5.000
44117 Erträge aus Verkäufen von Vorräten 7% Umsatzsteuer	10.069	0	900	900	900	900
44121 Mieten und Pachten - Wildschadenverhütungspauschale	76	100	100	100	100	100
<u>Erläuterung :</u> Anteile Wildschadenpauschale von Waigandshain u. Rehe						
Aufwendungen						
52543 Personalkostenerstattung für Förster und Waldarbeiter an VG	14.762	8.000	13.800	13.800	13.800	13.800
52911 Sonstige Aufwendungen für Sachleistungen incl. Telefonkosten	867	17.300	5.600	5.600	5.600	5.600
52920 Sonstige Dienstleistungen (Forst-Unternehmerleistungen)	7.715	30.400	55.000	55.000	55.000	55.000
56410 Aufwendungen für Versicherungsbeiträge	23	100	100	100	100	100
56420 Beiträge zur landwirtschaftlichen Berufsgenossenschaft und zur Schutzgemeinschaft Deutscher Wald	1.125	1.200	1.200	1.200	1.200	1.200
56810 Sonstige laufende Aufwendungen (Grundsteuer)	108	200	200	200	200	200
Summe Erträge	67.896	33.400	34.500	34.500	34.500	34.500
Summe Aufwendungen	24.600	57.200	75.900	75.900	75.900	75.900
Abgleich Produkt 5551	43.296	23.800-	41.400-	41.400-	41.400-	41.400-
Aktiva						
Vermögenszugänge						
02110 Unbebaute Grundstücke und grundstücksgleiche Rechte Mischwald	0	5.000	0	0	0	0
Maßnahme : 4 Ankauf eines Waldgrundstücks						
<u>Erläuterung :</u> 2023: Ankauf Grundstück Mischwald Flur 5-20/0						
Summe Vermögenszugänge	0	5.000	0	0	0	0
Summe Vermögensabgänge	0	0	0	0	0	0
Abgleich Produkt 5551	0	5.000	0	0	0	0



Produktkontenübersicht nach Produkten - 2024

Produktbereich 55 Natur- und Landschaftspflege
 Produktgruppe 555 Land- und Forstwirtschaft, Weinbau
 Produkt 5553 Kommunale Landwirtschaft

Konto	Ergebnis 2022	Ansatz 2023	Ansatz 2024	Planung 2025	Planung 2026	Planung 2027
1	2	3	4	5	6	7
Erträge und Aufwendungen						
Erträge						
44121 Mieten und Pachten - Jagdpacht	897	1.800	1.800	1.800	1.800	1.800
<u>Erläuterung :</u>						
Anteil von Rehe:		900,00 EUR				
Anteil von Waigandshain:		881,86 EUR				
44123 Mieten und Pachten - Pachteinnahmen	20.962	23.000	30.500	30.500	30.500	30.500
<u>Erläuterung :</u>						
Erhöhung nach Pachtpreisanpassung gem. vertragl. Vereinbarung						
Ab 2024: rd. 7.500 EUR zusätzlich aus EEG-Umlage						
Aufwendungen						
52220 Aufwendungen sonstige Kosten Wasser, Abwasser, Abfall, Steuern	387	800	500	500	500	500
Summe Erträge	21.859	24.800	32.300	32.300	32.300	32.300
Summe Aufwendungen	387	800	500	500	500	500
Abgleich Produkt 5553	21.472	24.000	31.800	31.800	31.800	31.800



Produktkontenübersicht nach Produkten - 2024

Produktbereich 55 Natur- und Landschaftspflege
Produktgruppe 555 Land- und Forstwirtschaft, Weinbau
Produkt 5559 Feld- und Wirtschaftswege

Konto	Ergebnis 2022	Ansatz 2023	Ansatz 2024	Planung 2025	Planung 2026	Planung 2027
1	2	3	4	5	6	7
Erträge und Aufwendungen						
Aufwendungen						
52338 Unterh. Infrastrukturvermögen Straßen, Wege, Plätze, Verkehrslenkungsanlagen	75	100	100	100	100	100
Erläuterung :						
2023: Ist 1.900 EUR Tiefenbohrung						
Summe Erträge	0	0	0	0	0	0
Summe Aufwendungen	75	100	100	100	100	100
Ableich Produkt 5559	75-	100-	100-	100-	100-	100-



Produktkontenübersicht nach Produkten - 2024

Produktgruppe 573 Allgemeine Einrichtungen
 Produkt 5731 Kommunale allgemeine Einrichtungen
 Leistung 57314 Dorfgemeinschaftshaus

Konto	Ergebnis 2022	Ansatz 2023	Ansatz 2024	Planung 2025	Planung 2026	Planung 2027
1	2	3	4	5	6	7
Erträge und Aufwendungen						
Erträge						
41510 Erträge aus der Auflösung von Sonderposten aus Zuwendungen	1.000	900	900	900	900	900
43211 Erträge aus Benutzungsgebühren DGH incl. Nebenkosten	103	200	300	300	300	300
Aufwendungen						
50* Personalkosten (Gesamt)	119	1.200	1.200	1.200	1.200	1.200
52210 Aufwendungen für Energie (Strom)	327	800	600	600	600	600
<u>Erläuterung :</u> Vorsorgliche Erhöhung 100%						
52220 Aufwendungen sonstige Kosten Wasser, Abwasser, Abfall, Steuern	422	1.000	800	800	800	800
52230 Aufwendungen für Heizkosten, Heizungswartungen, Schornsteinfeger	2.713	1.500	200	1.500	200	200
<u>Erläuterung :</u> Jahresübergreifendes Betanken 2023 Ist: 1.830 EUR						
52311 Unterhaltungsaufwendungen Grundstücke	0	100	100	100	100	100
52313 Unterhaltungsaufwendungen für Gebäude und Einrichtungen	149	1.000	1.500	500	500	500
<u>Erläuterung :</u> 2024: 1.500 EUR Ruhebank vor DGH (in 2023 nicht ausgeführt)						
52380 Aufwend.f.Unterhalt.u.Bewirtsch.geringw. Geräte, Ausstatt.-,Ausrüstungs- u.Gebrauchsgegenst.	279	400	400	400	400	400
53* Abschreibungen (Gesamt)	6.437	6.500	5.200	5.200	5.200	5.200
56410 Aufwendungen für Versicherungsbeiträge	82	100	100	100	100	100
<u>Erläuterung :</u> Büchner+Barella - Gebäudeversicherung						
Summe Erträge	1.103	1.100	1.200	1.200	1.200	1.200
Summe Aufwendungen	10.527	12.600	10.100	10.400	9.100	9.100
Abgleich Produkt 57314	9.424-	11.500-	8.900-	9.200-	7.900-	7.900-



Produktkontenübersicht nach Produkten - 2024

Produktgruppe 573 Allgemeine Einrichtungen
 Produkt 5731 Kommunale allgemeine Einrichtungen
 Leistung 57316 Dorf- und Festplätze


Konto	Ergebnis 2022	Ansatz 2023	Ansatz 2024	Planung 2025	Planung 2026	Planung 2027
1	2	3	4	5	6	7
Erträge und Aufwendungen						
Aufwendungen						
50* Personalkosten (Gesamt)	0	800	800	800	800	800
52210 Aufwendungen für Energie (Strom)	0	200	200	200	200	200
52220 Aufwendungen sonstige Kosten Wasser, Abwasser, Abfall, Steuern	459	1.000	600	600	600	600
<u>Erläuterung :</u> Grundsteuern und Wassergeld "Festplatz" - Wiesenmauer 2 und Schulstraße 1						
52311 Unterhaltungsaufwendungen Grundstücke	0	100	500	500	500	500
52380 Aufwend.f.Unterhalt.u.Bewirtsch.geringw. Geräte, Ausstatt.-,Ausrüstungs- u.Gebrauchsgegenst.	382	100	100	100	100	100
Summe Erträge	0	0	0	0	0	0
Summe Aufwendungen	841	2.200	2.200	2.200	2.200	2.200
Abgleich Produkt 57316	841-	2.200-	2.200-	2.200-	2.200-	2.200-
Aktiva						
Vermögenszugänge						
0960003 Anlage im Bau "Funktionale Aufwertung des Ortsmittelpunkts"	0	30.000	20.000	0	0	0
Maßnahme : 1 Funktionale Aufwertung des Ortsmittelpunkts						
<u>Erläuterung :</u> 2018: 13 T€ 2019: 84 T€ 2020: 48 T€ 2021: 185 €						
Summe Vermögenszugänge	0	30.000	20.000	0	0	0
Summe Vermögensabgänge	0	0	0	0	0	0
Abgleich Produkt 57316	0	30.000	20.000	0	0	0



Produktkontenübersicht nach Produkten - 2024

Produktgruppe 573 Allgemeine Einrichtungen
 Produkt 5731 Kommunale allgemeine Einrichtungen
 Leistung 57318 Brunnen

Konto	Ergebnis 2022	Ansatz 2023	Ansatz 2024	Planung 2025	Planung 2026	Planung 2027
1	2	3	4	5	6	7
Erträge und Aufwendungen						
Aufwendungen						
52220 Aufwendungen sonstige Kosten Wasser, Abwasser, Abfall, Steuern	0	100	100	100	100	100
52313 Unterhaltungsaufwendungen für Gebäude und Einrichtungen	51	100	100	100	100	100
53* Abschreibungen (Gesamt)	99	100	100	100	0	0
Summe Erträge	0	0	0	0	0	0
Summe Aufwendungen	150	300	300	300	200	200
Abgleich Produkt 57318	150-	300-	300-	300-	200-	200-



Teilergebnis- und Teilfinanzhaushalt 3

Ortsgemeinde Homberg


2024



Teilergebnis- und Teilfinanzhaushalt 2024

Teilhaushalt 3 Zentrale Finanzdienstleistungen

	Ergebnis 2022	Ansatz 2023	Ansatz 2024	Ansatz 2025	Ansatz 2026	Ansatz 2027
	1	2	3	4	5	6
E1 + Steuern und ähnliche Abgaben	126.909	119.800	129.800	135.300	140.300	144.300
E2 + Zuwendungen, allgemeine Umlagen und sonstige Transfererträge	51.144	82.300	81.500	86.700	81.700	77.200
E3 + Erträge der sozialen Sicherung	0	0	0	0	0	0
E4 + Öffentlich-rechtliche Leistungsentgelte	0	0	0	0	0	0
E5 + Privatrechtliche Leistungsentgelte	0	0	0	0	0	0
E6 + Kostenerstattungen und Kostenumlagen	0	0	0	0	0	0
E7 + Sonstige laufende Erträge	0	0	0	0	0	0
E8 = Summe der laufenden Erträge aus Verwaltungstätigkeit	178.053	202.100	211.300	222.000	222.000	221.500
E9 - Personal- und Versorgungsaufwendungen	0	0	0	0	0	0
E10 - Aufwendungen für Sach- und Dienstleistungen	0	0	0	0	0	0
E11 - Abschreibungen	0	0	0	0	0	0
E12 - Zuwendungen, Umlagen und sonstige Transferaufwendungen	118.013	134.800	145.700	145.200	145.500	146.000
E13 - Aufwendungen der sozialen Sicherung	0	0	0	0	0	0
E14 - Sonstige laufende Aufwendungen	0	0	0	0	0	0
E15 = Summe der laufenden Aufwendungen aus Verwaltungstätigkeit	118.013	134.800	145.700	145.200	145.500	146.000
E16 = Laufendes Ergebnis aus Verwaltungstätigkeit	60.040	67.300	65.600	76.800	76.500	75.500
E17 + Zinserträge und sonstige Finanzerträge	36	300	4.200	4.200	4.200	4.200
E18 - Zinsaufwendungen und sonstige Finanzaufwendungen	34	100	100	100	100	100
E19 = Saldo der Zins- und sonstigen Finanzerträge und -aufwendungen	2	200	4.100	4.100	4.100	4.100
E20 = Ordentliches Ergebnis	60.042	67.500	69.700	80.900	80.600	79.600
E21 = Außerordentliches Ergebnis	0	0	0	0	0	0
E22 = Saldo aus internen Leistungsbeziehungen	0	0	0	0	0	0
E23 = Jahresergebnis (Jahresüberschuss/Jahresfehlbetrag) des Teilhaushalts	60.042	67.500	69.700	80.900	80.600	79.600
F23 = Saldo der ordentlichen und außerordentlichen Ein- und Auszahlungen	60.634	67.500	69.700	80.900	80.600	79.600
F24 + Einzahlungen aus Investitionszuwendungen	0	0	0	0	0	0
F25 + Einzahlungen aus Beiträgen und ähnlichen Entgelten	0	0	0	0	0	0
F26 + sonstige Investitionseinzahlungen	0	0	0	0	0	0
F27 = Summe der Einzahlungen aus Investitionstätigkeit	0	0	0	0	0	0
F28 - Auszahlungen für immaterielle Güter	0	0	0	0	0	0
F29 - Auszahlungen für Sachanlagen	0	0	0	0	0	0
F30 - Auszahlungen für Finanzanlagen	0	0	0	0	0	0
F31 - Sonstige Investitionsauszahlungen	0	0	0	0	0	0
F32 = Summe der Auszahlungen aus Investitionstätigkeit	0	0	0	0	0	0
F33 = Saldo der ordentlichen und außerordentlichen Ein- und Auszahlungen	0	0	0	0	0	0
F34 = Finanzmittelüberschuss/-fehlbetrag des Teilhaushalts	60.634	67.500	69.700	80.900	80.600	79.600



Produktkontenübersicht Teilhaushalt 3

Ortsgemeinde Homberg

2024



Produktkontenübersicht nach Produkten - 2024

Produktbereich 61 Allgemeine Finanzwirtschaft
 Produktgruppe 611 Steuern, allgem. Zuweisungen und allgem. Umlagen
 Produkt 6110 Steuern, allgem. Zuweisungen und allgem. Umlagen

Konto	Ergebnis 2022	Ansatz 2023	Ansatz 2024	Planung 2025	Planung 2026	Planung 2027
1	2	3	4	5	6	7
Erträge und Aufwendungen						
Erträge						
40110 Erträge aus der Grundsteuer A	1.050	1.200	1.200	1.200	1.200	1.200
40120 Erträge aus der Grundsteuer B	14.120	17.000	18.000	18.000	18.000	18.000
40130 Erträge aus der Gewerbesteuer	17.658	3.000	10.000	10.000	10.000	10.000
Erläuterung :						
Ergebnis 2018: 11.800 EUR						
Ergebnis 2019: 28.039 EUR						
Ergebnis 2020: 18.869 EUR						
Ergebnis 2021: 19.357 EUR						
Ergebnis 2022: 17.658 EUR						
Ergebnis 2023: 14.266 EUR						
VZ 2024: 10.100 EUR						
40210 Gemeindeanteil an der Einkommensteuer	83.884	86.500	89.000	94.000	98.000	102.000
40220 Gemeindeanteil an der Umsatzsteuer	574	1.000	1.300	1.000	1.000	1.000
40330 Erträge aus der Hundesteuer	1.056	1.100	1.100	1.100	1.100	1.100
40521 Ausgleichszahlungen Land -Familienleistungen-	8.568	10.000	9.200	10.000	11.000	11.000
41111 Erträge aus der Schlüsselzuweisung A	51.144	65.200	64.800	70.000	65.000	60.500
41112 Schlüsselzuweisung B	0	17.100	16.700	16.700	16.700	16.700
Aufwendungen						
54310 Gewerbesteuerumlage	1.552	300	1.000	1.000	1.000	1.000
54421 Kreisumlage	66.077	76.200	83.800	83.500	83.700	84.000
54423 Verbandsgemeindeumlage	50.384	58.300	60.900	60.700	60.800	61.000
Summe Erträge	178.054	202.100	211.300	222.000	222.000	221.500
Summe Aufwendungen	118.013	134.800	145.700	145.200	145.500	146.000
Abgleich Produkt 6110	60.041	67.300	65.600	76.800	76.500	75.500



Produktkontenübersicht nach Produkten - 2024

Produktbereich 61 Allgemeine Finanzwirtschaft
Produktgruppe 612 sonstige allgem. Finanzwirtschaft
Produkt 6120 sonstige allgem. Finanzwirtschaft

Konto	Ergebnis 2022	Ansatz 2023	Ansatz 2024	Planung 2025	Planung 2026	Planung 2027
1	2	3	4	5	6	7
Erträge und Aufwendungen						
Erträge						
47151 Zinserträge von Banken (Bankenguthaben)	33	100	2.000	2.000	2.000	2.000
47152 Zinserträge von Sparkassen (Sparkassenguthaben)	0	0	2.000	2.000	2.000	2.000
47920 Vollverzinsung aus Gewerbesteuer (§ 233a AO)	0	100	100	100	100	100
Aufwendungen						
57511 Zinsaufwendungen an Banken	34	0	0	0	0	0
57910 Zinsaufwendungen aus der Vollverzinsung der Gewerbesteuer (§ 233a AO)	0	100	100	100	100	100
Summe Erträge	33	200	4.100	4.100	4.100	4.100
Summe Aufwendungen	34	100	100	100	100	100
Abgleich Produkt 6120	1-	100	4.000	4.000	4.000	4.000



Produktkontenübersicht nach Produkten - 2024

Produktbereich 62 Beteiligungen, Sondervermögen
 Produktgruppe 626 Beteiligungen, Anteile, Wertpapiere des Anlagevermögens
Produkt 6260 Beteiligungen, Anteile, Wertpapiere des Anlagevermögens

Konto	Ergebnis 2022	Ansatz 2023	Ansatz 2024	Planung 2025	Planung 2026	Planung 2027
1	2	3	4	5	6	7
Erträge und Aufwendungen						
Erträge						
47151 Dividende von Banken	2	100	100	100	100	100
<u>Erläuterung :</u>						
Dividende WesterwaldBank eG: 2,00 EUR						
Summe Erträge	2	100	100	100	100	100
Summe Aufwendungen	0	0	0	0	0	0
Abgleich Produkt 6260	2	100	100	100	100	100