


# Haushaltssatzung und Haushaltsplan


für das Haushaltsjahr  
2024



**Ortsgemeinde  
Westernohe**

---

**VERBANDSGEMEINDE**



**RENNEROD**

**Inhaltsverzeichnis**  
**zum Haushaltsplan der Ortsgemeinde**  
**Westernohe**  
**2024**

	<b>Seite</b>
1. Haushaltssatzung	3
2. Auszug aus der Sitzungsniederschrift	7
3. Vorbericht	9
4. Investitionsprogramm	11
5. Übersicht Entwicklung Jahresergebnisse	14
6. Übersicht Entwicklung Finanzergebnisse	15
7. Übersicht über die Entwicklung des Eigenkapitals	16
8. Übersicht dauernde Leistungsfähigkeit "freie Spitze"	17
9. Verpflichtungsermächtigungen	18
10. Übersicht Stand der Kreditaufnahmen	19
11. Forderungsübersicht	20
12. Verbindlichkeitenübersicht	22
13. Übersicht über die Bewirtschaftungsregelungen	25
14. Letzte beschlossene Bilanz	26
15. Übersicht über die Produkte und Leistungen	27
16. Gesamtergebnis-/Gesamtfinanzhaushalt	28
17. Teilhaushalt 1	31
18. Teilhaushalt 2	44
19. Teilhaushalt 3	70

# Haushaltssatzung der Ortsgemeinde Westernohe für das Haushaltsjahr 2024 vom

Der Gemeinderat hat auf Grund von § 95 Gemeindeordnung in der derzeit geltenden Fassung folgende Haushaltssatzung beschlossen:

## § 1 Ergebnis- und Finanzhaushalt

Festgesetzt werden:

### 1. im Ergebnishaushalt

der Gesamtbetrag der Erträge auf	2.630.700,00 €
der Gesamtbetrag der Aufwendungen auf	2.812.300,00 €
der Jahresüberschuss/Jahresfehlbetrag auf	-181.600,00 €

### 2. im Finanzhaushalt

der Saldo der ordentlichen Ein- und Auszahlungen auf	-85.200,00 €
die Einzahlungen aus Investitionstätigkeit auf	912.000,00 €
die Auszahlungen aus Investitionstätigkeit auf	909.500,00 €
der Saldo der Ein- und Auszahlungen aus Investitionstätigkeit auf	2.500,00 €
der Saldo der Ein- und Auszahlungen aus Finanzierungstätigkeit auf	82.700,00 €

## § 2 Gesamtbetrag der vorgesehenen Kredite

Der Gesamtbetrag der vorgesehenen Kredite, deren Aufnahme zur Finanzierung von Investitionen und Investitionsförderungsmaßnahmen erforderlich ist, wird festgesetzt für

zinslose Kredite auf	- €
verzinsten Kredite auf	- €
zusammen auf	- €

## § 3 Verpflichtungsermächtigungen

Der Gesamtbetrag der Ermächtigungen zum Eingehen von Verpflichtungen, die in künftigen Haushaltsjahren zu Auszahlungen für Investitionen und Investitionsförderungsmaßnahmen (Verpflichtungsermächtigungen) führen können, wird festgesetzt auf

1.070.000,00 €

Die Summe der Verpflichtungsermächtigungen, für die in den künftigen Haushaltsjahren voraussichtlich Investitionskredite aufgenommen werden müssen, beläuft sich auf

- €

#### § 4 Höchstbetrag der Kredite zur Liquiditätssicherung

Der Höchstbetrag der Kredite zur Liquiditätssicherung wird festgesetzt auf - €

#### § 5 Steuersätze

Die Steuersätze für die Gemeindesteuern werden wie folgt festgesetzt:

- Grundsteuer A auf	345%
- Grundsteuer B auf	465%
- Gewerbesteuer auf	380%

Die Hundesteuer beträgt für Hunde, die innerhalb des Gemeindegebietes gehalten werden

- für den ersten Hund auf	45,00 €
- für den zweiten Hund auf	80,00 €
- für jeden weiteren Hund auf	130,00 €
- für den ersten gefährlichen Hund auf	500,00 €
- für den zweiten gefährlichen Hund auf	500,00 €
- für jeden weiteren gefährlichen Hund auf	500,00 €

#### § 6 Eigenkapital

Der Stand des Eigenkapitals zum	31.12.2022	betrug	10.218.091,57 €
Der voraussichtliche Stand des Eigenkapitals zum	31.12.2023	beträgt	10.492.098,94 €
und zum	31.12.2024		10.310.498,94 €

#### § 7 Wertgrenze für Investitionen

Investitionen oberhalb der Wertgrenze von **3.000,00 €** sind in der Investitionsübersicht einzeln darzustellen.

#### § 8 Altersteilzeit

Die Bewilligung von Altersteilzeit für Beamtinnen und Beamten wird in 0 Fällen zugelassen.

Die Bewilligung von Altersteilzeit für Arbeitnehmerinnen und Arbeitnehmer wird in 0 Fällen zugelassen.

Westernohe , den \_\_\_\_\_

---

Volker Abel  
Ortsbürgermeister

Die Haushaltssatzung ist gemäß § 97 Abs. 2 GemO der Aufsichtsbehörde mit Schreiben vom \_\_\_\_\_ vorgelegt worden. Sie enthält keine genehmigungspflichtigen Teile.

Der Haushaltsplan liegt zur Einsichtnahme

vom \_\_\_\_\_ bis \_\_\_\_\_

während der allgemeinen Dienststunden der Verbandsgemeindeverwaltung in 56477 Rennerod, Hauptstr. 55, Zimmer 104 öffentlich aus.

Westernohe, den \_\_\_\_\_

Ortsgemeinde Westernohe  
gez.

Volker Abel  
Ortsbürgermeister

## Auszug aus der Niederschrift über die Gemeinderatssitzung vom

Westernohe , den

Die Ratsmitglieder sowie die Beigeordneten waren vom Ortsbürgermeister am \_\_\_\_\_  
unter schriftlicher Mitteilung der Tagesordnung zu einer **Gemeinderatssitzung** auf

, den \_\_\_\_\_, einberufen worden.

Ort, Tag und Stunde der Sitzung sowie die Tagesordnung sind gleichzeitig mit der Einladung ortsüblich bekanntgemacht geworden.

Anwesend:	Ratsmitglied:	Folgende Ratsmitglieder fehlen:
<b>1. als Vorsitzender:</b>		1.
Ortsbürgermeister:		2.
Abel, Volker	ja	3.
		4.
		5.
<b>2. als Beigeordnete:</b>		
Groß, Thomas	ja	
Mai, Timo	ja	
Pagel, Patrick	nein	
<b>3. als Ratsmitglieder:</b>		<b>4. Als Schriftführer:</b>
1. Güth, Tobias		_____
2. Jung, Marilyn		
3. Krämer, Hermann-Josef		
4. Merten, Ewald		
5. Pagel, Marcel		
6. Röttger, Daniel		<b>5. Außerdem waren anwesend:</b>
7. Schneider, Tina		Madeleine Reitz
8. Schumann, Christa		_____
9. Wehler, Andreas		Janina Janz
10. Wingenbach, Christian		_____

Da von der gesetzlichen Zahl der Ratsmitglieder (13) mehr als die Hälfte anwesend ist, ist der Gemeinderat beschlussfähig.

Die Tagesordnung wurde wie folgt erledigt:

Zu Punkt - - der Tagesordnung:

Beratung und Beschlussfassung der Haushaltssatzung für das Haushaltsjahr

**2024**

**Beschluss:**

Die Haushaltssatzung für das Jahr **2024** wird wie folgt beschlossen:

Der Haushaltsplan für das Jahr **2024** wird im

**Ergebnishaushalt**

in den Erträgen auf	<b>2.630.700,00 €</b>
in den Aufwendungen auf	<b>2.812.300,00 €</b>
<b>Saldo</b>	<b>-181.600,00 €</b>

**Finanzhaushalt**

der Saldo der ordentlichen Ein- und Auszahlungen auf	<b>-85.200,00 €</b>
der Saldo der Ein- und Auszahlungen aus Investitionstätigkeit auf	<b>2.500,00 €</b>
der Saldo der Ein- und Auszahlungen aus Finanzierungstätigkeit auf	<b>82.700,00 €</b>

festgesetzt.

Veränderung des Finanzmittelbestandes: **-82.700,00 €**

**Die Steuerhebesätze werden wie folgt festgesetzt:**

**Grundsteuer:**

a.)	für land- und forstwirtschaftliche Betriebe (A)	<b>345%</b>
b.)	für bebaute und bebaubare Grundstücke (B)	<b>465%</b>
c.)	Gewerbsteuer nach Ertrag	<b>380%</b>

**Hundesteuer:**  
(jährlich)

	Hunde	gefährliche Hunde
1. Hund:	<b>45,00 €</b>	<b>500,00 €</b>
2. Hund:	<b>80,00 €</b>	<b>500,00 €</b>
jeder weitere Hund:	<b>130,00 €</b>	<b>500,00 €</b>

**Verpflichtungsermächtigungen** werden i.H.v. **1.070.000,00 €** veranschlagt / nicht-veranschlagt.

**Kreditaufnahmen** werden i. H. v. **- €** veranschlagt/ nicht veranschlagt.

**Ergebnis der Abstimmung:**

Einstimmig (oder) dafür\_\_\_\_, dagegen\_\_\_\_, Enthaltungen\_\_\_\_.

gez.: Unterschriften

Rennerod, den \_\_\_\_\_  
Verbandsgemeindeverwaltung  
Rennerod  
Im Auftrag:

\_\_\_\_\_  
Madeleine Reitz

## **Vorbericht zum Haushaltsplan der Ortsgemeinde Westernohe**

### **Allgemeine Vorbemerkungen:**

Nach § 6 GemHVO soll der Vorbericht einen Überblick über die Entwicklung der Haushaltswirtschaft im Haushaltsjahr unter Einbeziehung der beiden Haushaltsvorjahre geben. Außerdem sollen die durch den Haushalt gesetzten Rahmenbedingungen erläutert werden und schließlich soll ein Ausblick auf die wesentlichen Veränderungen gegeben werden.

Insbesondere ist darzustellen:

#### **1. Entwicklung der Jahresergebnisse (Fehlbetrag / Überschuss)**

Im Zentrum der Haushaltsplanung steht der Ergebnisplan. Dort werden insbesondere die geplanten Aufwendungen und Erträge aus laufender Verwaltungstätigkeit incl. Abschreibung auf abnutzbares Vermögen ausgewiesen. Gegenüber dem kameralen Rechnungssystem wird der Ressourcenverbrauch vollständig erfasst, d. h. mit Abschreibungen, Rückstellungen und zwar periodengerecht nach dem Zeitpunkt der Entstehung und nicht wie bisher, nach dem Zeitpunkt der Zahlung.

Die Jahresergebnisse der Ortsgemeinde Westernohe sind ständigen Schwankungen unterworfen. So schwankend die Gewerbesteuereinnahmen, so ziehen auch die Umlageverpflichtungen nach. Für das Planjahr hat die Ortsgemeinde verschiedene Unterhaltungsmaßnahmen geplant, z. B. die Unterstützung bei der Sanierung des Dorfladens (50.000 €), die Sanierung von Wirtschaftswegen (50.000 €) und die Machbarkeitsstudie für das Objekt in der Hauptstraße 34a (30.000 €). Insofern ist in diesem Jahr mit einem Jahresfehlbetrag i. H. v. -181.600 € zu rechnen.

#### **2. Entwicklung der Finanzmittelüberschüsse / Finanzmittelfehlbeträge:**

Der Finanzmittelüberschuss / Finanzmittelfehlbetrag spiegelt annähernd den früheren kameralen Haushalt wider und stellt den Zufluss bzw. den Abfluss von Geldmitteln dar. Überschüsse fließen den sog. liquiden Mitteln zu, Fehlbeträge müssen durch Entnahmen aus den liquiden Mitteln, durch Kassen- oder Investitionskredite ausgeglichen werden. Die Finanzmittelveränderungen sind üblicherweise eng an die Jahresergebnisse gekoppelt.

Im Finanzhaushalt verhält es sich wie im Ergebnishaushalt. Auch hier schlossen die Jahre 2020 und 2021 mit Fehlbeträgen ab. Dafür ging der Haushalt 2022 durch die guten Gewerbesteuereinnahmen mit einem deutlichen Plus aus. Dies war auch notwendig, da in den kommenden Jahren u. a. einige größere Straßenbauprojekte anstehen. Diese entnehmen Sie bitte dem beigefügten Investitionsprogramm.

#### Anmerkungen zur Ermittlung des Höchstbetrags der Liquiditätskredite gem. Muster 31 zum § 93 Abs. 5 GemO:

Die Ortsgemeinde Westernohe hatte im Berichtszeitraum der letzten fünf Jahre (2018 - 2022) keinerlei Liquiditätskreditbedarf, sondern hat ihre Finanzierungsbedarfe über die eigenen liquiden Mittel (Giro- bzw. Fest- oder Termingeldkonten) decken können. Unter Hinweis auf die Fußnote 1 zu Muster 31 und in Absprache mit der Kommunalaufsicht des Westerwaldkreises kann daher auf die detaillierte Darstellung in Muster 31 verzichtet

#### **3. Investitionen / Investitionsförderungsmaßnahmen und die damit verbundenen Haushaltsveränderungen**

**siehe beigefügtes Investitionsprogramm!**



<b>4. Wesentliche Erträge und Aufwendungen</b>	
<b>Erträge:</b>	
Grundsteuer B	124.200,00 €
Gewerbsteuer	1.200.000,00 €
Gemeindeanteil an der Einkommensteuer	574.000,00 €
Ausgleichsleistungen	60.100,00 €
Gemeindeanteil an der Umsatzsteuer	123.800,00 €
Förderung Forst	72.000,00 €
Konzessionsabgaben	25.000,00 €
Holzverkauf	99.900,00 €

<b>Aufwendungen:</b>	
Verbandsgemeindeumlage	733.700,00 €
Kreisumlage	1.010.300,00 €
Gewerbsteuerumlage	110.600,00 €
Finanzausgleichsumlage	60.800,00 €
Abschreibungen	193.900,00 €
Personalaufwendungen	50.800,00 €
Konzept Machbarkeitsstudie Hauptstr. 34a	30.000,00 €
Kostenerstattungen an kath. Kindergarten	70.000,00 €
Unterstützung Planungskosten Sanierung Dorfladen	50.000,00 €
Straßenoberflächenentwässerung	40.100,00 €
Pflege Regenüberlaufbecken	5.000,00 €
Freischneiden von Gräben	5.000,00 €
Sanierung Wirtschaftswege	50.000,00 €
Sanierung Backhaus	3.000,00 €
Sanierungsmaßnahmen Brunnen	3.000,00 €
Sanierungsmaßnahmen Grillhütte	5.000,00 €
Sanierung "Spitze Hütte"	5.000,00 €

#### **5a. Steuereckdaten:**

Grundsteuer A	345%
Grundsteuer B	465%
Gewerbsteuer	380%
für den ersten Hund	45,00 €
für den zweiten Hund	80,00 €
für jeden weiteren Hund	130,00 €
für den ersten gefährlichen Hund	500,00 €
für den zweiten gefährlichen Hund	500,00 €
für jeden weiteren gefährlichen Hund	500,00 €


Vorauss. Stand der liquiden Mittel zum 31.12. des Haushaltsvorjahres	3.657.731,78 €
Vorauss. Stand der Invest.kredite zum 31.12. des HH-Vorjahres	- €

#### **5b. Beschäftigten-Übersicht der Ortsgemeinde Westernohe**

Die Ortsgemeinde Westernohe beschäftigt mit Arbeitsvertrag insgesamt 6 Personen auf geringfügiger Basis. Zusätzlich werden Aushilfskräfte im Wege kurzfristiger Beschäftigung über Stunden-Nachweise bei Bedarf für außergewöhnliche Arbeiten eingesetzt.

#### **6. Ausblick**

Die Ortsgemeinde Westernohe hat in den kommenden Jahren einige größere Investitionsmaßnahmen in der Planung. Aufgrund der großen Nachfrage an Bauland erfolgt u.a. die Erschließung eines Neubaugebietes, wobei sich der überwiegende Teil der Bauplätze in Gemeindehand befindet. Dies wird der Ortsgemeinde helfen die geplanten Investitionsmaßnahmen zu refinanzieren. Insgesamt verfügt die Ortsgemeinde über ein solides finanzielles Fundament um auch die sonst anfallenden Unterhaltungsmaßnahmen durchzuführen.



**Investitionsprogramm  
Ortsgemeinde Westernohe**

**2024**



Investitionsübersicht 2024

	bis einschl. des Haushaltsvorjahres bereitgestellte Mittel	Ansatz 2024	Planung 2025	Planung 2026	Planung 2027	Planung spätere Jahre	Gesamtein-/auszahlungen (über den Gesamtzeitraum der Maßnahme)
--	--	-------------	--------------	--------------	--------------	-----------------------	--

**Produktkonten ohne Maßnahme**

Beginn 2024 - Ende 9999

Summe der Einzahlung aus Investitionstätigkeit	0	0	0	0	0	0	0
Summe der Auszahlungen aus Investitionstätigkeit	0	1.000	1.000	1.000	1.000	0	4.000
darunter: mit Verpflichtungsermächtigungen in Vorjahren bereits gebunden		0	0	0	0	0	
Verpflichtungsermächtigungen			0	0	0	0	
Saldo der Ein- und Auszahlungen aus Investitionstätigkeit	0	-1.000	-1.000	-1.000	-1.000	0	-4.000

**Erläuterungen:**

**Maßnahme: 1**

**Nebenanlagen K46 Dr.-Walter-Zoth-Allee (5421)**

Beginn 2020 - Ende 2026

Summe der Einzahlung aus Investitionstätigkeit	32.067	0	0	0	0	0	32.067
Summe der Auszahlungen aus Investitionstätigkeit	68.211	0	0	0	0	0	68.211
darunter: mit Verpflichtungsermächtigungen in Vorjahren bereits gebunden		0	0	0	0	0	
Verpflichtungsermächtigungen			0	0	0	0	
Saldo der Ein- und Auszahlungen aus Investitionstätigkeit	-36.144	0	0	0	0	0	-36.144

**Erläuterungen:**

**Maßnahme: 2**

**Rasentraktor u. a. (Produkt 1143)**

Beginn 2013 - Ende 2026

Summe der Einzahlung aus Investitionstätigkeit	0	0	0	0	0	0	0
Summe der Auszahlungen aus Investitionstätigkeit	8.434	0	0	0	0	0	8.434
darunter: mit Verpflichtungsermächtigungen in Vorjahren bereits gebunden		0	0	0	0	0	
Verpflichtungsermächtigungen			0	0	0	0	
Saldo der Ein- und Auszahlungen aus Investitionstätigkeit	-8.434	0	0	0	0	0	-8.434

**Erläuterungen:**

**Maßnahme: 3**

**Endgültige Erschließung "Heiligenstock/Zum Bläuling"**

Beginn 2021 - Ende 2026

Summe der Einzahlung aus Investitionstätigkeit	0	260.000	30.000	0	0	0	290.000
Summe der Auszahlungen aus Investitionstätigkeit	53.513	270.000	10.000	0	0	0	333.513
darunter: mit Verpflichtungsermächtigungen in Vorjahren bereits gebunden		0	0	0	0	0	
Verpflichtungsermächtigungen			10.000	0	0	0	
Saldo der Ein- und Auszahlungen aus Investitionstätigkeit	-53.513	-10.000	20.000	0	0	0	-43.513

**Erläuterungen:**

**Maßnahme: 4**

**Nebenanlagen OD (Produkt 5431)**

Beginn 2016 - Ende 2026

Summe der Einzahlung aus Investitionstätigkeit	642.164	32.000	0	0	0	0	674.164
Summe der Auszahlungen aus Investitionstätigkeit	1.050.871	0	0	0	0	0	1.050.871
darunter: mit Verpflichtungsermächtigungen in Vorjahren bereits gebunden		0	0	0	0	0	
Verpflichtungsermächtigungen			0	0	0	0	
Saldo der Ein- und Auszahlungen aus Investitionstätigkeit	-408.707	32.000	0	0	0	0	-376.707

**Erläuterungen:**



Investitionsübersicht 2024

	bis einschl. des Haushaltsvorjahres bereitgestellte Mittel	Ansatz 2024	Planung 2025	Planung 2026	Planung 2027	Planung spätere Jahre	Gesamtein-/auszahlungen (über den Gesamtzeitraum der Maßnahme)
--	--	-------------	--------------	--------------	--------------	-----------------------	--

**Maßnahme: 5 Landankauf (Produkt 5553) Beginn 2016 - Ende 2026**

Summe der Einzahlung aus Investitionstätigkeit	0	0	0	0	0	0	0
Summe der Auszahlungen aus Investitionstätigkeit	53.803	40.000	5.000	5.000	0	0	103.803
darunter: mit Verpflichtungsermächtigungen in Vorjahren bereits gebunden		0	0	0	0	0	
Verpflichtungsermächtigungen			0	0	0	0	
Saldo der Ein- und Auszahlungen aus Investitionstätigkeit	-53.803	-40.000	-5.000	-5.000	0	0	-103.803

**Erläuterungen:**

**Maßnahme: 6 Ausbau der Waldstr. (unterer Teil) (Produkt 5411) Beginn 2018 - Ende 2026**

Summe der Einzahlung aus Investitionstätigkeit	0	0	140.000	560.000	0	0	700.000
Summe der Auszahlungen aus Investitionstätigkeit	20.400	200.000	800.000	0	0	0	1.020.400
darunter: mit Verpflichtungsermächtigungen in Vorjahren bereits gebunden		0	0	0	0	0	
Verpflichtungsermächtigungen			800.000	0	0	0	
Saldo der Ein- und Auszahlungen aus Investitionstätigkeit	-20.400	-200.000	-660.000	560.000	0	0	-320.400

**Erläuterungen:**

**Maßnahme: 7 Sportplatz (4241) Beginn 2022 - Ende 2026**

Summe der Einzahlung aus Investitionstätigkeit	0	0	0	0	0	0	0
Summe der Auszahlungen aus Investitionstätigkeit	60.000	20.000	0	0	0	0	80.000
darunter: mit Verpflichtungsermächtigungen in Vorjahren bereits gebunden		0	0	0	0	0	
Verpflichtungsermächtigungen			0	0	0	0	
Saldo der Ein- und Auszahlungen aus Investitionstätigkeit	-60.000	-20.000	0	0	0	0	-80.000

**Erläuterungen:**

Machbarkeitsstudie Sportplatzumbau

**Maßnahme: 8 Spielgeräte für Spielplätze (Prod. 3662) Beginn 2020 - Ende 2026**

Summe der Einzahlung aus Investitionstätigkeit	0	0	0	0	0	0	0
Summe der Auszahlungen aus Investitionstätigkeit	30.000	2.500	2.500	2.500	0	0	37.500
darunter: mit Verpflichtungsermächtigungen in Vorjahren bereits gebunden		0	0	0	0	0	
Verpflichtungsermächtigungen			0	0	0	0	
Saldo der Ein- und Auszahlungen aus Investitionstätigkeit	-30.000	-2.500	-2.500	-2.500	0	0	-37.500

**Erläuterungen:**

**Maßnahme: 9 Erstmalige Erschließung NBG Oberwies Beginn 2021 - Ende 2026**

Summe der Einzahlung aus Investitionstätigkeit	0	470.000	50.000	0	0	0	520.000
Summe der Auszahlungen aus Investitionstätigkeit	151.324	300.000	260.000	0	0	0	711.324
darunter: mit Verpflichtungsermächtigungen in Vorjahren bereits gebunden		0	0	0	0	0	
Verpflichtungsermächtigungen			260.000	0	0	0	
Saldo der Ein- und Auszahlungen aus Investitionstätigkeit	-151.324	170.000	-210.000	0	0	0	-191.324

**Erläuterungen:**



## Investitionsübersicht 2024

	bis einschl. des Haushalts- vorjahres bereitgestellte Mittel	Ansatz 2024	Planung 2025	Planung 2026	Planung 2027	Planung spätere Jahre	Gesamtein-/ auszahlungen (über den Gesamtzeitraum der Maßnahme)
--	--	----------------	-----------------	-----------------	-----------------	--------------------------	---

**Maßnahme: 10**                      **Verkauf Bauplätze**                      Beginn 2024 - Ende 2024

Summe der Einzahlung aus Investitionstätigkeit	0	150.000	0	0	0	0	150.000
Summe der Auszahlungen aus Investitionstätigkeit	0	0	0	0	0	0	0
darunter: mit Verpflichtungsermächtigungen in Vorjahren bereits gebunden		0	0	0	0	0	
Verpflichtungsermächtigungen			0	0	0	0	
Saldo der Ein- und Auszahlungen aus Investitionstätigkeit	0	150.000	0	0	0	0	150.000

**Erläuterungen:**

Verkauf von diversen Bauplätzen

**Maßnahme: 14**                      **Investitionskostenzuschuss Kindergarten (Produkt 3655)**                      Beginn 2010 - Ende 2026

Summe der Einzahlung aus Investitionstätigkeit	0	0	0	0	0	0	0
Summe der Auszahlungen aus Investitionstätigkeit	149.837	6.000	0	0	0	0	155.837
darunter: mit Verpflichtungsermächtigungen in Vorjahren bereits gebunden		0	0	0	0	0	
Verpflichtungsermächtigungen			0	0	0	0	
Saldo der Ein- und Auszahlungen aus Investitionstätigkeit	-149.837	-6.000	0	0	0	0	-155.837

**Erläuterungen:**

**Maßnahme: 19**                      **Gemeindezentrum (57314)**                      Beginn 2021 - Ende 2026

Summe der Einzahlung aus Investitionstätigkeit	0	0	0	0	0	0	0
Summe der Auszahlungen aus Investitionstätigkeit	50.000	20.000	0	0	0	0	70.000
darunter: mit Verpflichtungsermächtigungen in Vorjahren bereits gebunden		0	0	0	0	0	
Verpflichtungsermächtigungen			0	0	0	0	
Saldo der Ein- und Auszahlungen aus Investitionstätigkeit	-50.000	-20.000	0	0	0	0	-70.000

**Erläuterungen:**

Errichtung Photovoltaikanlage Gemeindezentrum

**Maßnahme: 20**                      **Erneuerung / Modernisierung Straßenbeleuchtung (5411)**                      Beginn 2023 - Ende 2026

Summe der Einzahlung aus Investitionstätigkeit	0	0	0	0	0	0	0
Summe der Auszahlungen aus Investitionstätigkeit	10.000	50.000	2.000	2.000	0	0	64.000
darunter: mit Verpflichtungsermächtigungen in Vorjahren bereits gebunden		0	0	0	0	0	
Verpflichtungsermächtigungen			0	0	0	0	
Saldo der Ein- und Auszahlungen aus Investitionstätigkeit	-10.000	-50.000	-2.000	-2.000	0	0	-64.000

**Erläuterungen:**

Erneuerung / Modernisierung Straßenbeleuchtung (5411)

**Maßnahme: 21**                      **Grabnutzungsentgelte (5531)**                      Beginn 2021 - Ende 2024

Summe der Einzahlung aus Investitionstätigkeit	10.350	0	0	0	0	0	10.350
Summe der Auszahlungen aus Investitionstätigkeit	0	0	0	0	0	0	0
darunter: mit Verpflichtungsermächtigungen in Vorjahren bereits gebunden		0	0	0	0	0	
Verpflichtungsermächtigungen			0	0	0	0	
Saldo der Ein- und Auszahlungen aus Investitionstätigkeit	10.350	0	0	0	0	0	10.350

**Erläuterungen:**

Grabnutzungsentgelte (5531)

<b>Übersicht über die Entwicklung der Jahresergebnisse</b> (gemäß § 2 Abs. 1 Satz 1 Posten E 23 GemHVO)			
Ifd. Nr.	Jahr	Jahr	Betrag in €
1	5. Haushaltsvorjahr (lt. festgestelltem Jahresabschluss)	2019	998.874,09 €
2	4. Haushaltsvorjahr (lt. festgestelltem Jahresabschluss)	2020	-208.113,18 €
3	3. Haushaltsvorjahr (lt. festgestelltem Jahresabschluss)	2021	-196.932,34 €
4	2. Haushaltsvorjahr (Rechnungsergebnis)	2022	1.920.343,42 €
5	1. Haushaltsvorjahr (vorl. Rechnungsergebnis)	2023	274.007,37 €
6	Haushaltsjahr (Ansatz)	2024	- 181.600,00 €
7	Zwischensumme (Ifd. Nr. 1 - 6)	/	2.606.579,36 €
8	1. Haushaltsfolgejahr (Planung)	2025	217.300,00 €
9	2. Haushaltsfolgejahr (Planung)	2026	229.000,00 €
10	3. Haushaltsfolgejahr (Planung)	2027	235.000,00 €
<b>11</b>	<b>Summe</b>	/	<b>3.287.879,36 €</b>

<b>Übersicht über die Über-/Unterdeckung im Finanzhaushalt bzw. in der Finanzrechnung</b>					
lfd. Nr.	Jahr	Jahr	Saldo der ordentlichen und außerordentlich en Ein- und Auszahlungen	./. planmäßige Tilgung	= Betrag
			(§ 2 Abs. 1 Satz 1 Posten F 23 GemHVO)	(§ 2 Abs. 1 Satz 1 Posten F 36 GemHVO)	
			in €		
1	5. Haushaltsvorjahr (lt. festgestelltem Jahresabschluss)	2019	1.074.191,16 €	0,00 €	1.074.191,16 €
2	4. Haushaltsvorjahr (lt. festgestelltem Jahresabschluss)	2020	-75.702,48 €	0,00 €	-75.702,48 €
3	3. Haushaltsvorjahr (lt. festgestelltem Jahresabschluss)	2021	-166.784,59 €	0,00 €	-166.784,59 €
4	2. Haushaltsvorjahr (Rechnungsergebnis)	2022	2.183.330,84 €	0,00 €	2.183.330,84 €
5	1. Haushaltsvorjahr (vorl. Rechnungsergebnis)	2023	204.109,36 €	0,00 €	204.109,36 €
6	Haushaltsjahr (Ansatz)	2024	-85.200,00 €	0,00 €	-85.200,00 €
<b>7</b>	<b>Zwischensumme (lfd. Nr. 1 bis 6)</b>	/	<b>3.133.944,29 €</b>	<b>0,00 €</b>	<b>3.133.944,29 €</b>
8	1. Haushaltsfolgejahr (Planung)	2025	309.400,00 €	0,00 €	309.400,00 €
9	2. Haushaltsfolgejahr (Planung)	2026	319.200,00 €	0,00 €	319.200,00 €
10	3. Haushaltsfolgejahr (Planung)	2027	307.100,00 €	0,00 €	307.100,00 €
<b>11</b>	<b>Summe</b>	/	<b>4.069.644,29 €</b>	<b>0,00 €</b>	<b>4.069.644,29 €</b>

<b>Übersicht über die Entwicklung des Eigenkapitals</b>				
Ifd. Nr.	Ergebnis (gem. § 2 Abs. 1 Satz 1 Posten E 23)	Jahr	Betrag	nachrichtlich: aufgelaufenes Eigenkapital
			in €	
1	Eigenkapital zum 31.12. des dritten Haushaltsvorjahres	2021		8.297.748,15 €
2	+ Jahresergebnis des zweiten Haushaltsvorjahres	2022	1.920.343,42 €	10.218.091,57 €
3	+ vorläufiges Jahresergebnis des Haushaltsvorjahres	2023	274.007,37 €	10.492.098,94 €
4	+ Ansatz für Jahresergebnis des Haushaltsjahres	2024	-181.600,00 €	10.310.498,94 €
5	+ geplantes Jahresergebnis des Haushaltsfolgejahres	2025	217.300,00 €	10.527.798,94 €
6	+ geplantes Jahresergebnis des 2. Haushaltsfolgejahres	2026	229.000,00 €	10.756.798,94 €
7	+ geplantes Jahresergebnis des 3. Haushaltsfolgejahres	2027	235.000,00 €	10.991.798,94 €



Übersicht zur Beurteilung der dauernden Leistungsfähigkeit (Berechnung der sog. "freien Finanzspitze"; Ausgleich Finanzhaushalt)																	
lfd. Nr.	Einzahlungs- und Auszahlungsarten	Ergebnisse des Haushaltsvorjahres	Ansätze des Haushaltsvorjahres einschl. Nachträge <sup>1</sup>	Ansätze des Haushaltsjahres	Planungsdaten des Haushaltsfolgejahres	Planungsdaten des zweiten Haushaltsfolgejahres	Planungsdaten des dritten Haushaltsfolgejahres										
		2022	2023	2024	2025	2026	2027										
Entstehungsrechnung	1 Saldo der ordentlichen und außerordentlichen Ein- und Auszahlungen (§ 2 Abs. 1 Satz 1 Posten F 23 GemHVO)	<i>einschließlich Zinsauszahlungen für bereits genehmigte Kredite</i>		<i>einschließlich Zinsauszahlungen für bereits genehmigte Kredite und für geplante, aber noch nicht genehmigte Kredite</i>													
		2.183.330,84 €	204.109,36 €	-85.200,00 €	309.400,00 €	319.200,00 €	307.100,00 €										
	2 abzüglich Auszahlungen zur planmäßigen Tilgung von bereits genehmigten Investitionskrediten (§ 2 Abs. 1 Satz 1 Posten F 36 GemHVO)	0,00 €	0,00 €	0,00 €	0,00 €	0,00 €	0,00 €										
3 <b>Zwischensumme</b>	<b>2.183.330,84 €</b>	<b>204.109,36 €</b>	<b>-85.200,00 €</b>	<b>309.400,00 €</b>	<b>319.200,00 €</b>	<b>307.100,00 €</b>											
Verwendungsrechnung	4 abzüglich Auszahlungen zur planmäßigen Tilgung von geplanten, aber noch nicht genehmigten Investitionskrediten (§ 2 Abs. 1 Satz 1 Posten F 36 GemHVO)	<del> </del>	<del> </del>	- €	- €	- €	- €										
	5 <b>"freie Finanzspitze" (Ziel in allen Jahren: ≥ 0)</b> + = Gesamtgenehmigung ist zu erteilen - = Einzelgenehmigungen sind zu prüfen	<b>2.183.330,84 €</b>	<b>204.109,36 €</b>	<b>-85.200,00 €</b>	<b>309.400,00 €</b>	<b>319.200,00 €</b>	<b>307.100,00 €</b>										
<table border="1" style="width: 100%; border-collapse: collapse;"> <tr> <td style="width: 50%;">Endfällige Kredite</td> <td style="width: 50%;">Stand der Kredite zur Liquiditätssicherung<sup>3</sup></td> </tr> <tr> <td style="border-bottom: 1px solid black;">2023</td> <td style="border-bottom: 1px solid black;">2023 : - €</td> </tr> <tr> <td style="border-bottom: 1px solid black;">2024</td> <td style="border-bottom: 1px solid black;"> </td> </tr> <tr> <td style="border-bottom: 1px solid black;">2025</td> <td style="border-bottom: 1px solid black;"> </td> </tr> <tr> <td style="border-bottom: 1px solid black;">2026</td> <td style="border-bottom: 1px solid black;"> </td> </tr> </table>		Endfällige Kredite	Stand der Kredite zur Liquiditätssicherung <sup>3</sup>	2023	2023 : - €	2024		2025		2026							
Endfällige Kredite	Stand der Kredite zur Liquiditätssicherung <sup>3</sup>																
2023	2023 : - €																
2024																	
2025																	
2026																	

<sup>1</sup> Ergebnisse des Haushaltsvorjahres, sofern vorliegend.


<sup>2</sup> Angaben können auch in 1.000 € erfolgen.

<sup>3</sup> Bei Ortsgemeinden Stand der Verbindlichkeiten gegenüber der Verbandsgemeinde im Rahmen der Einheitskasse, bei Verbandsgemeinden nur den auf ihren Haushalt entfallenden Anteil.

**Übersicht über die aus  
Verpflichtungsermächtigungen voraussichtlich fällig werdenden Auszahlungen**

Verpflichtungsermächtigungen (gem. § 1 Abs. 1 Nr. 4 GemHVO)	Planungs-daten des Haushalts- folgejahres	Planungs- daten des zweiten Haushalts- folgejahres	Planungs- daten des dritten Haushalts- folgejahres	Planungs- daten der weiteren Haushalts- folgejahre
	in €			
im Haushaltsjahr 2024	800.000,00 €	- €	- €	- €
im Haushaltsjahr 2024	260.000,00 €	- €	- €	- €
im Haushaltsjahr 2024	10.000,00 €	- €	- €	- €
...				
<b>Summe</b>	<b>1.070.000,00 €</b>	<b>- €</b>	<b>- €</b>	<b>- €</b>
Gesamtbetrag der Investitionskredite (ohne zinslose Kredite und Kredite zur Umschuldung)	- €	- €	- €	- €

<b>Übersicht über den Stand der Kreditaufnahmen und ähnlicher Vorgänge</b>				
Ifd. Nr.	Art (gem. § 47 Abs. 5 Nr. 4 GemHVO)	Stand Beginn Haushaltsvorjahr	Voraussichtlicher Stand zu Beginn des Haushaltsjahres	Voraussichtlicher Stand zum Ende des Haushaltsjahres
		in €		
1	Anleihen	- €	- €	- €
2	Verbindlichkeiten aus Kreditaufnahmen für Investitionen	- €	- €	- €
3	Verbindlichkeiten aus Kreditaufnahmen zur Liquiditätssicherung	- €	- €	- €
4	Verbindlichkeiten aus Vorgängen, die Kreditaufnahmen wirtschaftlich gleichkommen	- €	- €	- €
<b>5</b>	<b>Summe der Kreditaufnahmen</b>	<b>- €</b>	<b>- €</b>	<b>- €</b>



**Forderungsübersicht**  
**Ortsgemeinde Westernohe**


**2023**



# Forderungsübersicht

2023

lfd. Nr.	Art (gem. § 47 Abs. 4 Nr. 2.2 GemHVO)	Stand zum 31.12. 2023 (Bilanzwert)	Stand zum 31.12. 2022 (Bilanzwert)
		in Euro	
<b>1</b>	<b>Forderungen und sonstige Vermögensgegenstände</b>	<b>3.875.144,93</b>	<b>3.669.229,92</b>
<b>1.1</b>	<b>Öffentlich-rechtliche Forderungen, Forderungen aus Transferleistungen</b>	<b>112.385,22</b>	<b>93.331,73</b>
	15159 gegen den sonstigen privaten Bereich	28,58	126,80
	15199 Hilfskonto Umgliederung 151- Bereich	0,00	1.738,91
	15252 Beitragsforderungen gegen den sonstigen privaten Bereich	8.561,47	37.737,65
	15342 gegen das Land	2.187,79-	1.738,91-
	15351 gegen private Unternehmen	47.180,52	18.696,68
	15359 gegen den sonstigen privaten Bereich	915,44	647,23
	15442 gegen das Land	56.457,00	35.959,00
	15559 Sonst. öffentl.-rechtl. Forderungen gegen den sonstigen privaten Bereich	1.430,00	164,37
<b>1.2</b>	<b>Privatrechtliche Forderungen aus Lieferungen und Leistungen</b>	<b>55.627,09</b>	<b>31.089,47</b>
	16590 Forderungen aus Lieferungen und Leistungen gegen den sonstigen privaten Bereich	55.627,09	31.089,47
<b>1.3</b>	<b>Forderungen gegen verbundene Unternehmen</b>	<b>0,00</b>	<b>0,00</b>
<b>1.4</b>	<b>Forderungen gegen Unternehmen, mit denen ein Beteiligungsverhältnis besteht</b>	<b>0,00</b>	<b>0,00</b>
<b>1.5</b>	<b>Forderungen gegen Sondervermögen, Zweckverbände, Anstalten des öffentlichen Rechts, rechtsfähige kommunale Stiftungen</b>	<b>0,00</b>	<b>0,00</b>
<b>1.6</b>	<b>Forderungen gegen den sonstigen öffentlichen Bereich</b>	<b>3.676.923,28</b>	<b>3.527.268,05</b>
	16420 Forderungen aus Lieferungen und Leistungen gegen das Land	19.191,50	445,80
	17431 laufendes Verrechnungskonto	3.657.731,78	3.526.822,25
<b>1.7</b>	<b>Sonstige Vermögensgegenstände</b>	<b>30.209,34</b>	<b>17.540,67</b>
	17638 Sonstige Forderungen (antizipative RA)	7.921,71	11.390,30
	17932 Vorsteuer	34.323,64	0,00
	17951 USt-Vorauszahlungen lfd. Jahr	16.121,25-	0,00
	17961 1/11 Vorauszahlung	6.966,00	0,00
	17996 Hilfskonto Umgliederung Ford. 179-Bereich & Verb. 35-36-37-Bereich	0,00	6.150,37
	17998 Hilfskonto Vorsteuer Folgejahr (antizipative RAP)	2.880,76-	0,00



## **Verbindlichkeitenübersicht**

### **Ortsgemeinde Westernohe**

**2023**



# Verbindlichkeitenübersicht

2023

lfd. Nr.	Art (gem. § 47 Abs. 5 Nr. 4 GemHVO)	Verbindlichkeiten zum 31.12.2023 mit einer Restlaufzeit			Stand zum 31.12. 2023 (Bilanzwert)	Stand zum 31.12. 2022 (Bilanzwert)
		bis zu einem Jahr	von über einem bis zu fünf Jahren	von mehr als fünf Jahren		
		in Euro				
1	Verbindlichkeiten	34.785,99	0,00	0,00	34.785,99	67.470,39
1.1	<b>Anleihen</b>	<b>0,00</b>	<b>0,00</b>	<b>0,00</b>	<b>0,00</b>	<b>0,00</b>
1.2	<b>Verbindlichkeiten aus Kreditaufnahmen</b>	<b>0,00</b>	<b>0,00</b>	<b>0,00</b>	<b>0,00</b>	<b>0,00</b>
	davon	0,00	0,00	0,00	0,00	0,00
1.2.1	Verbindlichkeiten aus Kreditaufnahmen für Investitionen	0,00	0,00	0,00	0,00	0,00
1.2.2	Verbindlichkeiten aus Kreditaufnahmen zur Liquiditätssicherung	0,00	0,00	0,00	0,00	0,00
1.3	<b>Verbindlichkeiten aus Vorgängen, die Kreditaufnahmen wirtschaftlich gleichkommen</b>	<b>0,00</b>	<b>0,00</b>	<b>0,00</b>	<b>0,00</b>	<b>0,00</b>
1.4	<b>Erhaltene Anzahlungen auf Bestellungen</b>	<b>0,00</b>	<b>0,00</b>	<b>0,00</b>	<b>0,00</b>	<b>0,00</b>
1.5	<b>Verbindlichkeiten aus Lieferungen und Leistungen</b>	<b>5.492,03-</b>	<b>0,00</b>	<b>0,00</b>	<b>5.492,03-</b>	<b>1.439,99</b>
	35591 Verbindlichkeiten aus Lieferungen und Leistungen	5.492,03-	0,00	0,00	5.492,03-	261,59-
	35599 Hilfskonto Umgliederung Verbindlichkeiten 355-Bereich	0,00	0,00	0,00	0,00	1.701,58
1.6	<b>Verbindlichkeiten aus Transferleistungen</b>	<b>0,00</b>	<b>0,00</b>	<b>0,00</b>	<b>0,00</b>	<b>0,00</b>
1.7	<b>Verbindlichkeiten gegenüber verbundenen Unternehmen</b>	<b>0,00</b>	<b>0,00</b>	<b>0,00</b>	<b>0,00</b>	<b>0,00</b>
1.8	<b>Verbindlichkeiten gegenüber Unternehmen, mit denen ein Beteiligungsverhältnis besteht</b>	<b>0,00</b>	<b>0,00</b>	<b>0,00</b>	<b>0,00</b>	<b>0,00</b>
1.9	<b>Verbindlichkeiten gegenüber Sondervermögen, Zweckverbänden, Anstalten des öffentlichen Rechts, rechtsfähigen kommunalen Stiftungen</b>	<b>0,00</b>	<b>0,00</b>	<b>0,00</b>	<b>0,00</b>	<b>0,00</b>
1.10	<b>Verbindlichkeiten gegenüber dem sonstigen öffentlichen Bereich</b>	<b>9.356,42</b>	<b>0,00</b>	<b>0,00</b>	<b>9.356,42</b>	<b>10.332,06</b>
	35420 Verbindlichkeiten aus Lieferungen und Leistungen - gegenüber dem Land	4.595,67	0,00	0,00	4.595,67	7.011,72
	35490 Verbindlichkeiten aus Lieferungen und Leistungen - gegenüber dem sonst. öffentlichen Bereich	3.248,46	0,00	0,00	3.248,46	1.128,45-
	35499 Hilfskonto Umgliederung Verbindlichkeiten 354-Bereich	0,00	0,00	0,00	0,00	4.448,79
	36420 Verbindlichkeiten aus Transferleistungen - gegenüber dem Land	1.512,29	0,00	0,00	1.512,29	0,00



## Verbindlichkeitenübersicht

2023

lfd. Nr.	Art (gem. § 47 Abs. 5 Nr. 4 GemHVO)	Verbindlichkeiten zum 31.12.2023 mit einer Restlaufzeit			Stand zum 31.12. 2023 (Bilanzwert)	Stand zum 31.12. 2022 (Bilanzwert)
		bis zu einem Jahr	von über einem bis zu fünf Jahren	von mehr als fünf Jahren		
		in Euro				
1.11	<b>Sonstige Verbindlichkeiten</b>	<b>30.921,60</b>	<b>0,00</b>	<b>0,00</b>	<b>30.921,60</b>	<b>55.698,34</b>
	37638 Sonstige Verbindlichkeiten (antizipative RA)	3.348,75	0,00	0,00	3.348,75	54.014,60
	37911 Verwahrgelder (LWK-Beiträge)	86,93-	0,00	0,00	86,93-	55,17-
	37961 Umsatzsteuer 7%	724,08	0,00	0,00	724,08	0,00
	37962 Umsatzsteuer 16%, 19 %	26.935,70	0,00	0,00	26.935,70	0,00
	37999 Hilfskonto Umgliederung Forderungen 15-16-17-Bereich	0,00	0,00	0,00	0,00	1.738,91



<b>Übersicht über die Bewirtschaftungsregelungen im Haushaltsplan</b>	
<b>A.</b>	<b>§ 15 - Zweckbindung</b>
1.	Die Erträge der Haushaltsposition ... sind zweckgebunden zu verwenden für Aufwendungen des Teilhaushaltes ...
2.	Die Erträge der Haushaltsposition ... sind zweckgebunden zu verwenden für Aufwendungen der Haushaltsposition .... Mehrerträge berechtigen nicht zu Mehraufwendungen.
3.	Mehreinzahlungen der Haushaltsposition ... berechtigen zu Mehrauszahlungen der Haushaltsposition ...
<b>B.</b>	<b>§ 16 - Deckungsfähigkeit</b>
1.	<b>Die Aufwendungen und Auszahlungen der jeweiligen Teilhaushalte sind gegenseitig deckungsfähig. Ausgenommen ist das Produkt 5551 (kommunale Forstwirtschaft)</b>
2.	Die Aufwendungen und Auszahlungen der Haushaltsposition / der Posten sind deckungsberechtigt/deckungspflichtig nur gegenüber den Aufwendungen und Auszahlungen der Haushaltsposition ...
3.	Mehrauszahlungen der Haushaltsposition ... müssen durch Minderauszahlungen der Haushaltsposition ... gedeckt werden.
4.	Folgende Aufwandskonten werden hiermit von der generellen Deckungsfähigkeit in den Teilhaushalten ausgenommen: Abschreibungen, Rückstellungen, Personalaufwendungen in der Verwaltung des Referates ...
5.	Folgende Aufwendungen werden hiermit für gegenseitig deckungsfähig erklärt: Die von Referat ... verwalteten Personalaufwendungen. Die in der Verfügungsberechtigung des Referates- Finanzbuchhaltung liegenden Abschreibungen und Rückstellungen der Teilhaushalte.
<b>C.</b>	<b>§ 17 - Übertragbarkeit</b>
1.	Die Aufwendungen/Auszahlungen im Teilhaushalt / der Haushaltsposition ... sind übertragbar in Höhe von bis zu ... €.

**Schlussbilanz 2022**  
**Ortsgemeinde Westernohe**

<b>AKTIVA</b>	31.12. Haushaltsvorjahr	31.12. Haushaltsjahr	Verweis auf Anhang Nr.	<b>PASSIVA</b>	31.12. Haushaltsvorjahr	31.12. Haushaltsjahr	Verweis auf Anhang Nr.
	in €	in €			in €	in €	
<b>1 Anlagevermögen</b>	<b>9.650.919,21 €</b>	<b>9.531.005,22 €</b>		<b>1 Eigenkapital</b>	<b>8.297.748,15 €</b>	<b>10.218.091,57 €</b>	
<b>1.1 Immaterielle Vermögensgegenstände</b>	<b>222.418,72 €</b>	<b>211.085,60 €</b>		1.1 Kapitalrücklage	8.480.567,32 €	8.297.748,15 €	
1.1.1 Gewerbliche Schutzrechte und ähnliche Rechte und Werte sowie Lizenzen an solchen Rechten und Werten	- €	- €		1.2 Sonstige Rücklagen	- €	- €	
1.1.2 Geleistete Zuwendungen	1,00 €	1,00 €		1.3 Jahresüberschuss / Jahresfehlbetrag	- 182.819,17 €	- 1.920.343,42 €	
1.1.3 Gezahlte Investitionszuschüsse	222.417,72 €	211.084,60 €		1.4 Nicht durch Eigenkapital gedeckter Fehlbetrag	- €	- €	
1.1.4 Geschäfts- oder Firmenwert	- €	- €		<b>2 Sonderposten</b>	<b>3.265.707,98 €</b>	<b>3.183.504,55 €</b>	
1.1.5 Anzahlungen auf immaterielle Vermögensgegenstände	- €	- €		2.1 Sonderposten für Belastungen aus dem kommunalen Finanzausgleich	- €	- €	
<b>1.2 Sachanlagen</b>	<b>9.428.500,49 €</b>	<b>9.319.919,62 €</b>		2.2 Sonderposten zum Anlagevermögen	3.231.436,67 €	3.145.640,56 €	
1.2.1 Wald, Forsten	2.195.531,30 €	2.197.481,70 €		2.2.1 Sonderposten aus Zuwendungen	556.509,88 €	536.329,31 €	
1.2.2 Sonstige unbebaute Grundstücke und grundstücksgleiche Rechte	185.966,61 €	190.595,33 €		2.2.2 Sonderposten aus Beiträgen und ähnlichen Entgelten	1.917.954,56 €	1.825.272,41 €	
1.2.3 Bebaute Grundstücke und grundstücksgleiche Rechte	1.920.465,94 €	1.889.291,81 €		2.2.3 Sonderposten aus Anzahlungen für Anlagevermögen	756.972,23 €	784.038,84 €	
1.2.4 Infrastrukturvermögen	3.888.290,05 €	3.737.253,05 €		2.3 Sonderposten für den Gebührenaussgleich	- €	- €	
1.2.5 Bauten auf fremdem Grund und Boden	- €	- €		2.4 Sonderposten mit Rücklageanteil	- €	- €	
1.2.6 Kunstgegenstände, Denkmäler	4,00 €	4,00 €		2.5 Sonderposten aus Grabnutzungsentgelten	34.271,31 €	37.863,99 €	
1.2.7 Maschinen, technische Anlagen, Fahrzeuge	43.413,75 €	38.843,70 €		2.6 Sonderposten aus Anzahlungen für Grabnutzungsentgelte	- €	- €	
1.2.8 Betriebs- und Geschäftsausstattung	46.757,40 €	39.017,05 €		2.7 Sonstige Sonderposten	- €	- €	
1.2.9 Pflanzen und Tiere	- €	- €		<b>3 Rückstellungen</b>	<b>70.078,00 €</b>	<b>73.068,00 €</b>	
1.2.10 Geleistete Anzahlungen, Anlagen im Bau	1.148.071,44 €	1.227.432,98 €		3.1 Rückstellungen für Pensionen und ähnliche Verpflichtungen	70.078,00 €	73.068,00 €	
<b>1.3 Finanzanlagen</b>	<b>- €</b>	<b>- €</b>		3.2 Steuerrückstellungen	- €	- €	
1.3.1 Anteile an verbundenen Unternehmen	- €	- €		3.3 Rückstellungen für latente Steuer	- €	- €	
1.3.2 Ausleihungen an verbundenen Unternehmen	- €	- €		3.4 Sonstige Rückstellungen	- €	- €	
1.3.3 Beteiligungen	- €	- €		<b>4 Verbindlichkeiten</b>	<b>31.407,29 €</b>	<b>67.470,39 €</b>	
1.3.4 Ausleihungen an Unternehmen, mit denen ein Beteiligungsverhältnis besteht	- €	- €		4.1 Anleihen	- €	- €	
1.3.5 Sondervermögen, Zweckverbände, Anstalten des öffentlichen Rechts, rechtsfähige kommunale Stiftungen	- €	- €		4.2 Verbindlichkeiten aus Kreditaufnahmen	- €	- €	
1.3.6 Ausleihungen an Sondervermögen, Zweckverbände, Anstalten des öffentlichen Rechts, rechtsfähige kommunale Stiftungen	- €	- €		4.2.1 Verbindlichkeiten aus Kreditaufnahmen für Investitionen	- €	- €	
1.3.7 Sonstige Wertpapiere des Anlagevermögens	- €	- €		4.2.2 Verbindlichkeiten aus Kreditaufnahmen zur Liquiditätssicherung	- €	- €	
1.3.8 Sonstige Ausleihungen	- €	- €		4.3 Verbindlichkeiten aus Vorgängen, die Kreditaufnahmen wirtschaftlich gleichkommen	- €	- €	
<b>2 Umlaufvermögen</b>	<b>2.013.445,98 €</b>	<b>4.010.233,48 €</b>		4.4 Erhaltene Anzahlungen auf Bestellungen	- €	- €	
<b>2.1 Vorräte</b>	<b>359.812,24 €</b>	<b>359.812,24 €</b>		4.5 Verbindlichkeiten aus Lieferungen und Leistungen	358,79 €	1.439,99 €	
2.1.1 Roh-, Hilfs-, und Betriebsstoffe	- €	- €		4.6 Verbindlichkeiten aus Transferleistungen	- €	- €	
2.1.2 Unfertige Erzeugnisse, unfertige Leistungen	- €	- €		4.7 Verbindlichkeiten gegenüber verbundenen Unternehmen	- €	- €	
2.1.3 Fertige Erzeugnisse, fertige Leistungen und Waren	359.812,24 €	359.812,24 €		4.8 Verbindlichkeiten gegenüber Unternehmen, mit denen Beteiligungsverhältnis besteht	- €	- €	
2.1.4 Geleistete Anzahlungen auf Vorräte	- €	- €		4.9 Verbindlichkeiten gegenüber Sondervermögen, Zweckverbänden, Anstalten des öffentlichen Rechts, rechtsfähige kommunale Stiftungen	- €	- €	
<b>2.2 Forderungen und sonstige Vermögensgegenstände</b>	<b>1.653.633,74 €</b>	<b>3.650.421,24 €</b>		4.10 Verbindlichkeiten gegenüber dem sonstigen öffentlichen Bereich	29.069,39 €	10.332,06 €	
2.2.1 Öffentlich-rechtliche Forderungen, Forderungen aus Transferleistungen	152.438,82 €	74.523,05 €		4.11 Sonstige Verbindlichkeiten	1.979,11 €	55.698,34 €	
2.2.2 Privatrechtliche Forderungen aus Lieferungen und Leistungen	37.151,44 €	31.089,47 €		<b>5 Rechnungsabgrenzungsposten</b>	<b>1.789,52 €</b>	<b>1.789,52 €</b>	
2.2.3 Forderungen gegen verbundene Unternehmen	- €	- €					
2.2.4 Forderungen gegen Unternehmen, mit denen ein Beteiligungsverhältnis besteht	- €	- €					
2.2.5 Forderungen gegen Sondervermögen, Zweckverbände, Anstalten des öffentlichen Rechtes, rechtsfähige kommunale Stiftungen	- €	- €					
2.2.6 Forderungen gegen den sonstigen öffentlichen Bereich	1.396.002,72 €	3.527.268,05 €					
2.2.7 sonstige Vermögensgegenstände	68.040,76 €	17.540,67 €					
<b>2.3 Wertpapiere des Umlaufvermögens</b>	<b>- €</b>	<b>- €</b>					
2.3.1 Anteile an verbundenen Unternehmen	- €	- €					
2.3.2 Sonstige Wertpapiere des Umlaufvermögens	- €	- €					
<b>2.4 Kassenbestand, Bundesbankguthaben, Guthaben bei der Europäischen Zentralbank, Guthaben bei Kreditinstituten, Schecks</b>	<b>- €</b>	<b>- €</b>					
<b>3 Ausgleichsposten für latente Steuern</b>	<b>- €</b>	<b>- €</b>					
<b>4 Rechnungsabgrenzungsposten</b>	<b>2.365,75 €</b>	<b>2.685,33 €</b>					
4.1 Disagio	- €	- €					
4.2 Sonstige Rechnungsabgrenzungsposten	2.365,75 €	2.685,33 €					
<b>5 Nicht durch Eigenkapital gedeckter Fehlbetrag</b>	<b>- €</b>	<b>- €</b>					
<b>Bilanzsumme</b>	<b>11.666.730,94 €</b>	<b>13.543.924,03 €</b>		<b>Bilanzsumme</b>	<b>11.666.730,94 €</b>	<b>13.543.924,03 €</b>	

**Produkt- und Leistungsübersicht  
Haushalt der Ortsgemeinde  
Westernohe**

Produkte/ Leistungen	Bezeichnung
-------------------------	-------------

**Teilhaushalt 1 Allgemeine zentrale Dienste**


1111	Verwaltungsführung
1143	Bauhof
1212	Wahlen
2811	Heimatspflege
3655	Förderung kirchlicher Kindergartenträger
3662	Spielplätze
3663	Jugendräume
4241	Kommunale Sportstätten
5711	Wirtschaftsförderung

**Teilhaushalt 2 Bauen und Umwelt**

5114	Bauleitplanung, Vermessung, Umlegungsverfahren u. ä.
5221	Allgemeine Mietwohnungen
5225	Bauplätze
5411	Gemeindestraßen
5414	Straßenoberflächenentwässerung
5415	Konzessionsabgaben
5421	Nebenanlagen Kreisstraßen
5431	Nebenanlagen Landstraßen
5451	Straßenreinigung, Winterdienst
5511	Öffentliche Anlagen
5521	Gewässerunterhaltung
5531	Friedhofswesen
5551	Kommunale Forstwirtschaft
5553	Kommunale Landwirtschaft
5559	Feld- und Wirtschaftwege
57314	Mehrzweckhalle
57315	Backhaus
57316	Dorf- und Festplätze
57318	Brunnen
57319	Grillhütten u. ä.

**Teilhaushalt 3 Zentrale Finanzdienstleistungen**

6110	Steuern, allgem. Zuweisungen und allgem. Umlagen
6120	sonstige allgem. Finanzwirtschaft



## **Ergebnis- und Finanzhaushalt**

### **Ortsgemeinde Westernohe**

**2024**




## Ergebnis- und Finanzhaushalt 2024

	Ergebnis 2022	Ansatz 2023	<b>Ansatz 2024</b>	Ansatz 2025	Ansatz 2026	Ansatz 2027
	1	2	3	4	5	6
E1 + Steuern und ähnliche Abgaben	2.902.917	2.068.700	2.090.100	2.133.200	2.165.200	2.191.200
E2 + Zuwendungen, allgemeine Umlagen und sonstige Transfererträge	84.382	51.900	94.400	47.300	47.300	39.600
E3 + Erträge der sozialen Sicherung	0	0	0	0	0	0
E4 + Öffentlich-rechtliche Leistungsentgelte	98.273	93.900	90.000	85.700	84.300	83.400
E5 + Privatrechtliche Leistungsentgelte	464.527	84.300	127.200	87.300	87.300	87.300
E6 + Kostenerstattungen und Kostenumlagen	500	2.800	2.800	2.800	2.800	2.800
E7 + Sonstige laufende Erträge	58.331	27.400	135.200	25.200	25.200	25.200
<b>E8 = Summe der laufenden Erträge aus Verwaltungstätigkeit</b>	<b>3.608.929</b>	<b>2.329.000</b>	<b>2.539.700</b>	<b>2.381.500</b>	<b>2.412.100</b>	<b>2.429.500</b>
E9 - Personal- und Versorgungsaufwendungen	39.359	52.400	50.800	50.100	50.100	50.100
E10 - Aufwendungen für Sach- und Dienstleistungen	262.540	404.000	535.000	380.200	371.100	380.200
E11 - Abschreibungen	213.199	201.600	193.900	185.200	181.900	161.200
E12 - Zuwendungen, Umlagen und sonstige Transferaufwendungen	1.153.889	2.006.800	1.981.000	1.618.500	1.649.800	1.672.900
E13 - Aufwendungen der sozialen Sicherung	0	0	0	0	0	0
E14 - Sonstige laufende Aufwendungen	19.973	50.400	51.100	20.700	20.700	20.600
<b>E15 = Summe der laufenden Aufwendungen aus Verwaltungstätigkeit</b>	<b>1.688.960</b>	<b>2.715.200</b>	<b>2.811.800</b>	<b>2.254.700</b>	<b>2.273.600</b>	<b>2.285.000</b>
<b>E16 = Laufendes Ergebnis aus Verwaltungstätigkeit</b>	<b>1.919.969</b>	<b>-386.200</b>	<b>-272.100</b>	<b>126.800</b>	<b>138.500</b>	<b>144.500</b>
E17 + Zinserträge und sonstige Finanzerträge	1.250	60.200	91.000	91.000	91.000	91.000
E18 - Zinsaufwendungen und sonstige Finanzaufwendungen	876	100	500	500	500	500
<b>E19 = Saldo der Zins- und sonstigen Finanzerträge und -aufwendungen</b>	<b>374</b>	<b>60.100</b>	<b>90.500</b>	<b>90.500</b>	<b>90.500</b>	<b>90.500</b>
<b>E20 = Ordentliches Ergebnis</b>	<b>1.920.343</b>	<b>-326.100</b>	<b>-181.600</b>	<b>217.300</b>	<b>229.000</b>	<b>235.000</b>
<b>E21 = Außerordentliches Ergebnis</b>	<b>0</b>	<b>0</b>	<b>0</b>	<b>0</b>	<b>0</b>	<b>0</b>
<b>E22 = Saldo aus internen Leistungsbeziehungen</b>	<b>0</b>	<b>0</b>	<b>0</b>	<b>0</b>	<b>0</b>	<b>0</b>
<b>E23 = Jahresergebnis (Jahresüberschuss/Jahresfehlbetrag)</b>	<b>1.920.343</b>	<b>-326.100</b>	<b>-181.600</b>	<b>217.300</b>	<b>229.000</b>	<b>235.000</b>
F23 = Saldo der ordentlichen und außerordentlichen Ein- und Auszahlungen	2.183.331	-230.200	-85.200	309.400	319.200	307.100
F24 + Einzahlungen aus Investitionszuwendungen	37.839	32.000	32.000	0	0	0
F25 + Einzahlungen aus Beiträgen und ähnlichen Entgelten	73.055	44.500	730.000	220.000	560.000	560.000
F26 + Sonstige Investitionseinzahlungen	0	0	150.000	0	0	0
<b>F27 = Summe der Einzahlungen aus Investitionstätigkeit</b>	<b>110.893</b>	<b>76.500</b>	<b>912.000</b>	<b>220.000</b>	<b>560.000</b>	<b>560.000</b>
F28 - Auszahlungen für immaterielle Vermögensgegenstände	0	25.000	6.000	0	0	0
F29 - Auszahlungen für Sachanlagen	94.494	370.000	903.500	1.080.500	10.500	10.500
F30 - Auszahlungen für Finanzanlagen	0	0	0	0	0	0
F31 - Sonstige Investitionsauszahlungen	0	0	0	0	0	0
<b>F32 = Summe der Auszahlungen aus Investitionstätigkeit</b>	<b>94.494</b>	<b>395.000</b>	<b>909.500</b>	<b>1.080.500</b>	<b>10.500</b>	<b>10.500</b>
<b>F33 = Saldo der Ein- und Auszahlungen aus Investitionstätigkeit</b>	<b>16.399</b>	<b>-318.500</b>	<b>2.500</b>	<b>-860.500</b>	<b>549.500</b>	<b>549.500</b>
<b>F34 = Finanzmittelüberschuss/-fehlbetrag</b>	<b>2.199.730</b>	<b>-548.700</b>	<b>-82.700</b>	<b>-551.100</b>	<b>868.700</b>	<b>856.600</b>
F35 + Aufnahme von Investitionskrediten	0	0	0	0	0	0
F36 - Tilgung von Investitionskrediten	0	0	0	0	0	0



Ergebnis- und Finanzhaushalt 2024

	Ergebnis 2022 1	Ansatz 2023 2	<b>Ansatz 2024 3</b>	Ansatz 2025 4	Ansatz 2026 5	Ansatz 2027 6
F37 = Saldo der Ein- und Auszahlungen aus Investitionskrediten	0	0	0	0	0	0
F38 = Veränderung der liquiden Mittel (ohne durchlaufende Gelder)	-2.199.730	548.700	82.700	551.100	-868.700	-856.600
F39 = Saldo der Ein- und Auszahlungen aus Krediten zur Liquiditätssicherung	0	0	0	0	0	0
F40 = Saldo der Ein- und Auszahlungen aus Finanzierungstätigkeit	-2.199.730	548.700	82.700	551.100	-868.700	-856.600
F41 = Saldo der durchlaufenden Gelder	-68.911	0	0	0	0	0
<b>F42 = Verwendung Finanzmittelüberschuss / Deckung Finanzmittelfehlbetrag</b>	<b>-2.268.641</b>	<b>548.700</b>	<b>82.700</b>	<b>551.100</b>	<b>-868.700</b>	<b>-856.600</b>
F43 = Veränderung der liquiden Mittel (einschl. durchlaufende Gelder)	2.130.819	-548.700	-82.700	-551.100	868.700	856.600
<b>F44 = nachrichtlich: Ausgleich Finanzhaushalt</b>	<b>2.183.331</b>	<b>-230.200</b>	<b>-85.200</b>	<b>309.400</b>	<b>319.200</b>	<b>307.100</b>
F45 nachrichtlich: Mindest-Rückführungsbetrag gemäß Tilgungsplan	0	0	0	0	0	0



**Teilhaushalt 1**

**Ortsgemeinde Westernohe**

**2024**



Teilergebnis- und Teilfinanzhaushalt 2024

Teilhaushalt 1 Allgemeine zentrale Dienste

	Ergebnis 2022 1	Ansatz 2023 2	Ansatz 2024 3	Ansatz 2025 4	Ansatz 2026 5	Ansatz 2027 6
E1 + Steuern und ähnliche Abgaben	0	0	0	0	0	0
E2 + Zuwendungen, allgemeine Umlagen und sonstige Transfererträge	3.830	8.500	4.300	4.300	4.300	4.300
E3 + Erträge der sozialen Sicherung	0	0	0	0	0	0
E4 + Öffentlich-rechtliche Leistungsentgelte	150	200	200	200	200	200
E5 + Privatrechtliche Leistungsentgelte	0	100	100	100	100	100
E6 + Kostenerstattungen und Kostenumlagen	500	2.800	2.800	2.800	2.800	2.800
E7 + Sonstige laufende Erträge	31.901	1.200	0	0	0	0
<b>E8 = Summe der laufenden Erträge aus Verwaltungstätigkeit</b>	<b>36.381</b>	<b>12.800</b>	<b>7.400</b>	<b>7.400</b>	<b>7.400</b>	<b>7.400</b>
E9 - Personal- und Versorgungsaufwendungen	23.794	31.500	29.500	28.800	28.800	28.800
E10 - Aufwendungen für Sach- und Dienstleistungen	66.836	98.700	97.200	97.200	97.200	97.200
E11 - Abschreibungen	18.511	18.000	21.800	21.800	21.600	21.500
E12 - Zuwendungen, Umlagen und sonstige Transferaufwendungen	15.255	15.600	65.600	15.600	15.600	15.600
E13 - Aufwendungen der sozialen Sicherung	0	0	0	0	0	0
E14 - Sonstige laufende Aufwendungen	11.247	41.000	42.000	11.600	11.600	11.500
<b>E15 = Summe der laufenden Aufwendungen aus Verwaltungstätigkeit</b>	<b>135.642</b>	<b>204.800</b>	<b>256.100</b>	<b>175.000</b>	<b>174.800</b>	<b>174.600</b>
<b>E16 = Laufendes Ergebnis aus Verwaltungstätigkeit</b>	<b>-99.261</b>	<b>-192.000</b>	<b>-248.700</b>	<b>-167.600</b>	<b>-167.400</b>	<b>-167.200</b>
E17 + Zinserträge und sonstige Finanzerträge	0	0	0	0	0	0
E18 - Zinsaufwendungen und sonstige Finanzaufwendungen	0	0	0	0	0	0
<b>E19 = Saldo der Zins- und sonstigen Finanzerträge und -aufwendungen</b>	<b>0</b>	<b>0</b>	<b>0</b>	<b>0</b>	<b>0</b>	<b>0</b>
<b>E20 = Ordentliches Ergebnis</b>	<b>-99.261</b>	<b>-192.000</b>	<b>-248.700</b>	<b>-167.600</b>	<b>-167.400</b>	<b>-167.200</b>
<b>E21 = Außerordentliches Ergebnis</b>	<b>0</b>	<b>0</b>	<b>0</b>	<b>0</b>	<b>0</b>	<b>0</b>
<b>E22 = Saldo aus internen Leistungsbeziehungen</b>	<b>0</b>	<b>0</b>	<b>0</b>	<b>0</b>	<b>0</b>	<b>0</b>
<b>E23 = Jahresergebnis (Jahresüberschuss/Jahresfehlbetrag) des Teilhaushalts</b>	<b>-99.261</b>	<b>-192.000</b>	<b>-248.700</b>	<b>-167.600</b>	<b>-167.400</b>	<b>-167.200</b>
<b>F23 = Saldo der ordentlichen und außerordentlichen Ein- und Auszahlungen</b>	<b>-105.703</b>	<b>-172.800</b>	<b>-225.200</b>	<b>-144.100</b>	<b>-144.100</b>	<b>-150.000</b>
F24 + Einzahlungen aus Investitionszuwendungen	0	0	0	0	0	0
F25 + Einzahlungen aus Beiträgen und ähnlichen Entgelten	0	0	0	0	0	0
F26 + sonstige Investitionseinzahlungen	0	0	0	0	0	0
<b>F27 = Summe der Einzahlungen aus Investitionstätigkeit</b>	<b>0</b>	<b>0</b>	<b>0</b>	<b>0</b>	<b>0</b>	<b>0</b>
F28 - Auszahlungen für immaterielle Güter	0	25.000	6.000	0	0	0
F29 - Auszahlungen für Sachanlagen	0	90.000	22.500	2.500	2.500	2.500
F30 - Auszahlungen für Finanzanlagen	0	0	0	0	0	0
F31 - Sonstige Investitionsauszahlungen	0	0	0	0	0	0
<b>F32 = Summe der Auszahlungen aus Investitionstätigkeit</b>	<b>0</b>	<b>115.000</b>	<b>28.500</b>	<b>2.500</b>	<b>2.500</b>	<b>2.500</b>
<b>F33 = Saldo der ordentlichen und außerordentlichen Ein- und Auszahlungen</b>	<b>0</b>	<b>-115.000</b>	<b>-28.500</b>	<b>-2.500</b>	<b>-2.500</b>	<b>-2.500</b>
<b>F34 = Finanzmittelüberschuss/-fehlbetrag des Teilhaushalts</b>	<b>-105.703</b>	<b>-287.800</b>	<b>-253.700</b>	<b>-146.600</b>	<b>-146.600</b>	<b>-152.500</b>





**Produktkontenübersicht nach Produkten - 2024**

Produktbereich 11 Innere Verwaltung  
 Produktgruppe 111 Verwaltungssteuerung  
 Produkt 1111 Verwaltungsführung

Konto	Ergebnis 2022	Ansatz 2023	Ansatz 2024	Planung 2025	Planung 2026	Planung 2027
1	2	3	4	5	6	7
<b>Erträge und Aufwendungen</b>						
<b>Erträge</b>						
41211 Bedarfszuweisungen vom Land	0	4.700	0	0	0	0
Erläuterung : 2023: Landeszuweisung Einführung WKB						
43190 Sonstige Verwaltungsgebühren (Beglaubigungsgebühren, Gebühren Vorkaufsrecht u.a.)	150	200	200	200	200	200
46614 Erträge aus der Auflösung von Rückstellungen	1.151	1.000	0	0	0	0
<b>Aufwendungen</b>						
50* Personalkosten (Gesamt)	18.543	21.900	23.500	23.500	23.500	23.500
51130 Versorgungsaufwendungen für Ehrendempänger	3.936	4.300	700	0	0	0
52220 Aufwendungen sonstige Kosten Wasser, Abwasser, Abfall, Steuern	24	100	100	100	100	100
Erläuterung : Verrechnung mit Gemeindezentrum						
52380 Unterhalt.u.Bewirtsch.geringw. Geräte, Ausstatt.- ,Ausrüstungs- u.Gebrauchsgegenst.	150	200	200	200	200	200
52911 Sonstige Aufwendungen für Sitzungen	463	1.000	1.000	1.000	1.000	1.000
56120 Aufwendungen für Aus- und Fortbildung, Umschulung	0	100	100	100	100	100
56131 Reisekosten / Fahrtkostenerstattung	228	300	300	300	300	300
56253 Sachverständigen-, Gerichts-, Anwalts-, Notar-, Gerichtsvollzieherkosten etc.	2.316	30.000	30.100	100	100	100
Erläuterung : 2023: - Konzept, Machbarkeitsstudie Hauptstr. 34a 30.000 EUR 2024: - Konzept, Machbarkeitsstudie Hauptstr. 34a 30.000 EUR						
56310 Aufwendungen für Büromaterial	0	200	200	200	200	200
56320 Sonstige laufende Aufwendungen Fachliteratur, Zeitschriften	570	600	700	700	700	700
Erläuterung : Abos: Gemeinde und Stadt, Rhein-Zeitung						
56330 Aufwendungen für Porto und Versandkosten	0	100	100	100	100	100
56340 Geschäftsaufwendungen für Telefon, Datenübertragungskosten	437	500	500	500	500	500
56350 Aufwendungen für öffentliche Bekanntmachungen	0	100	100	100	100	100
56410 Aufwendungen für Versicherungsbeiträge	2.733	3.100	3.100	3.100	3.100	3.100



**Produktkontenübersicht nach Produkten - 2024**

Produktbereich 11 Innere Verwaltung  
Produktgruppe 111 Verwaltungssteuerung  
Produkt 1111 Verwaltungsführung

Konto	Ergebnis 2022	Ansatz 2023	Ansatz 2024	Planung 2025	Planung 2026	Planung 2027
1	2	3	4	5	6	7
<b>Erträge und Aufwendungen</b>						
<b>Aufwendungen</b>						
Erläuterung : Haftpflichtversicherung, Strafrechtsschutz und Elektronikversicherung, Unfallvers., sowie Gebäudeinhaltsversicherung und Gebäudeversicherung						
<b>56420 Beiträge zu Wirtschaftsverbänden, Berufsvertretungen und Vereinen</b>	525	600	<b>700</b>	700	700	700
Erläuterung : Beitrag Gemeinde- und Städtebund						
<b>56920 Verfügungsmittel</b>	400	400	<b>400</b>	400	400	400
<b>56930 Repräsentationsmittel</b>	1.903	2.400	<b>2.400</b>	2.400	2.400	2.400
Summe Erträge	1.301	5.900	<b>200</b>	200	200	200
Summe Aufwendungen	32.229	65.900	<b>64.200</b>	33.500	33.500	33.500
Abgleich Produkt 1111	30.928-	60.000-	<b>64.000-</b>	33.300-	33.300-	33.300-



## Produktkontenübersicht nach Produkten - 2024

Produktbereich 11 Innere Verwaltung  
 Produktgruppe 114 zentrale Dienste  
 Produkt 1143 Bauhof

Konto	Ergebnis 2022	Ansatz 2023	Ansatz 2024	Planung 2025	Planung 2026	Planung 2027
1	2	3	4	5	6	7
<b>Erträge und Aufwendungen</b>						
<b>Aufwendungen</b>						
52210 Aufwendungen für Energie (Strom)	140	400	400	400	400	400
Erläuterung : 2023: Erhöhung Energiekosten vorsorglich 100 % Aufschlag						
52220 Aufwendungen sonstige Kosten Wasser, Abwasser, Abfall, Steuern	76	200	200	200	200	200
52311 Unterhaltungsaufwendungen Grundstücke	0	100	100	100	100	100
52313 Unterhaltungsaufwendungen für Gebäude und Einrichtungen	0	100	100	100	100	100
52350 Aufwendungen f. für Kraft- u. Schmierstoffe, Steuern, TÜV, Reparaturen	870	2.500	2.000	2.000	2.000	2.000
Erläuterung : 2022: Reparatur Kehrmaschine						
52380 Aufw.f.Unterhalt.u.Bewirtsch.geringw. Geräte, Ausstatt.-,Ausrüstungs- u.Gebrauchsgegenst.	968	1.500	1.500	1.500	1.500	1.500
53* Abschreibungen (Gesamt)	2.410	2.400	2.400	2.400	2.300	2.300
56150 Aufwendungen für Dienst- und Schutzkleidung, persönliche Ausrüstungsgegenstände	6	100	100	100	100	100
56410 Aufwendungen für Versicherungsbeiträge	397	400	400	400	400	400
Summe Erträge	0	0	0	0	0	0
Summe Aufwendungen	4.867	7.700	7.200	7.200	7.100	7.100
Abgleich Produkt 1143	4.867-	7.700-	7.200-	7.200-	7.100-	7.100-



**Produktkontenübersicht nach Produkten - 2024**

Produktbereich 12 Sicherheit und Ordnung  
Produktgruppe 121 Gefahrenabwehr, -vorbeugung  
Produkt 1212 **Wahlen**

Konto	Ergebnis 2022	Ansatz 2023	Ansatz 2024	Planung 2025	Planung 2026	Planung 2027
1	2	3	4	5	6	7
<b>Erträge und Aufwendungen</b>						
<b>Aufwendungen</b>						
56380 Geschäftsaufwendungen Wahlen	14	0	500	100	100	0
<u>Erläuterung :</u>						
2022: VG-Bürgermeisterwahl						
2024: Kommunalwahlen						
2025: Bundestagswahlen						
2026: Landtagswahlen						
Summe Erträge	0	0	0	0	0	0
Summe Aufwendungen	14	0	500	100	100	0
Abgleich Produkt 1212	14-	0	500-	100-	100-	0



**Produktkontenübersicht nach Produkten - 2024**

Produktbereich 28 Heimat- und sonstige Kulturpflege  
 Produktgruppe 281 Heimat- und sonstige Kulturpflege  
 Produkt 2811 Heimatpflege

Konto	Ergebnis 2022	Ansatz 2023	Ansatz 2024	Planung 2025	Planung 2026	Planung 2027
1	2	3	4	5	6	7
<b>Erträge und Aufwendungen</b>						
<b>Erträge</b>						
44110 Erträge aus Verkäufen	0	100	100	100	100	100
46290 Sonstige Erträge (Spenden etc.)	750	200	0	0	0	0
<b>Aufwendungen</b>						
52490 Sonstige Aufwendungen der Heimatpflege	3.768	4.000	4.000	4.000	4.000	4.000
<u>Erläuterung :</u> Martinsfeier, Weihnachtsbaumbeleuchtung, Kinderkarneval, Aktion "Saubere Landschaft", Wanderwegebeschilderung, Kirmes allgem. und sonstige Heimatpflege						
52491 Aufwendungen für die Seniorenfeier und -ausflug	3.518	4.000	4.500	4.500	4.500	4.500
54190 Zuweisungen und Zuschüsse für lfd. Zwecke an Sonstige	5.655	6.000	6.000	6.000	6.000	6.000
<u>Erläuterung :</u> Frauengemeinschaft 500 €, Kirchenchor 500 €, Musikverein 1500 €, Sportverein 2000 €, Sozialstation 250 €, Jugendausflüge 250 €, Zuschuss für Fahrsicherheitstraining 1.000 €						
Summe Erträge	750	300	100	100	100	100
Summe Aufwendungen	12.941	14.000	14.500	14.500	14.500	14.500
Abgleich Produkt 2811	12.191-	13.700-	14.400-	14.400-	14.400-	14.400-



**Produktkontenübersicht nach Produkten - 2024**

Produktbereich 36 Kinder-, Jugend- und Familienhilfe  
 Produktgruppe 365 Tageseinrichtungen für Kinder  
 Produkt 3655 Förderung kirchlicher Kindergartenträger

Konto	Ergebnis 2022	Ansatz 2023	Ansatz 2024	Planung 2025	Planung 2026	Planung 2027
1	2	3	4	5	6	7
<b>Erträge und Aufwendungen</b>						
<b>Aufwendungen</b>						
<b>52590 Kostenerstattungen an Sonstige (Kirchlicher Träger)</b>	50.382	65.600	<b>70.000</b>	70.000	70.000	70.000
<u>Erläuterung :</u> Personalkosten, Pauschalen für Bewirtschaftung und Unterhaltung 2022: - zusätzlich 10.000,00 EUR f. mögliche Unterhaltungsmaßnahmen 2023: - Restzahlung Wasserschaden 2.500 EUR - Erstattung Personalkosten 63.100 EUR						
<b>53* Abschreibungen (Gesamt)</b>	6.294	6.300	<b>7.300</b>	7.300	7.300	7.300
Summe Erträge	0	0	<b>0</b>	0	0	0
Summe Aufwendungen	56.676	71.900	<b>77.300</b>	77.300	77.300	77.300
Abgleich Produkt 3655	56.676-	71.900-	<b>77.300-</b>	77.300-	77.300-	77.300-
<b>Aktiva</b>						
<b>Vermögenszugänge</b>						
<b>01300 Immaterielle Vermögensgegenstände aus geleisteten Zuwendungen als Nutzungsberechtigter</b>	0	25.000	<b>6.000</b>	0	0	0
Maßnahme : 14 Investitionskostenzuschuss Kindergarten <u>Erläuterung :</u> 2023: - Schallschutz/Innenanstrich 20.000 EUR - Sanierung/Mängelbeseitigung Unfallkasse 5.000 EUR 2024: 6.000,00 EUR Schallschutz/Innenanstrich (Restzahlung)						
Summe Vermögenszugänge	0	25.000	<b>6.000</b>	0	0	0
Summe Vermögensabgänge	0	0	<b>0</b>	0	0	0
Abgleich Produkt 3655	0	25.000	<b>6.000</b>	0	0	0



**Produktkontenübersicht nach Produkten - 2024**

Produktbereich 36 Kinder-, Jugend- und Familienhilfe  
 Produktgruppe 366 Einrichtung der Jugendarbeit  
 Produkt 3662 Spielplätze

Konto	Ergebnis 2022	Ansatz 2023	Ansatz 2024	Planung 2025	Planung 2026	Planung 2027
1	2	3	4	5	6	7
<b>Erträge und Aufwendungen</b>						
<b>Aufwendungen</b>						
50* Personalkosten (Gesamt)	513	1.500	1.500	1.500	1.500	1.500
52220 Aufwendungen sonstige Kosten Wasser, Abwasser, Abfall, Steuern	301	400	400	400	400	400
52311 Unterhaltungsaufwendungen Grundstücke	0	500	500	500	500	500
52380 Unterhaltung geringwertige Wirtschaftsgüter u. sonst. Gebrauchsgegenstände, Spielgeräte	0	500	500	500	500	500
53* Abschreibungen (Gesamt)	1.083	400	1.600	1.600	1.500	1.400
Summe Erträge	0	0	0	0	0	0
Summe Aufwendungen	1.898	3.300	4.500	4.500	4.400	4.300
Abgleich Produkt 3662	1.898-	3.300-	4.500-	4.500-	4.400-	4.300-
<b>Aktiva</b>						
<b>Vermögenszugänge</b>						
08216 BGA - Sonst. Betriebsausstattung (u.a. Spielgeräte) Maßnahme : 8 Spielgeräte für Spielplätze (Prod. 3662) Erläuterung : 2023: neue Spielgeräte - in 2022 nicht ausgeführt	0	30.000	2.500	2.500	2.500	2.500
Summe Vermögenszugänge	0	30.000	2.500	2.500	2.500	2.500
Summe Vermögensabgänge	0	0	0	0	0	0
Abgleich Produkt 3662	0	30.000	2.500	2.500	2.500	2.500



### Produktkontenübersicht nach Produkten - 2024

Produktbereich 36 Kinder-, Jugend- und Familienhilfe  
Produktgruppe 366 Einrichtung der Jugendarbeit  
Produkt 3663 Jugendräume

Konto	Ergebnis 2022	Ansatz 2023	Ansatz 2024	Planung 2025	Planung 2026	Planung 2027
1	2	3	4	5	6	7
<b>Erträge und Aufwendungen</b>						
<b>Aufwendungen</b>						
52313 Unterhaltungsaufwendungen für Gebäude und Einrichtungen	0	200	200	200	200	200
Summe Erträge	0	0	0	0	0	0
Summe Aufwendungen	0	200	200	200	200	200
Ableich Produkt 3663	0	200-	200-	200-	200-	200-





**Produktkontenübersicht nach Produkten - 2024**

Produktbereich 42 Sportförderung  
 Produktgruppe 424 Sportstätten und Bäder  
 Produkt 4241 Kommunale Sportstätten

Konto	Ergebnis 2022	Ansatz 2023	Ansatz 2024	Planung 2025	Planung 2026	Planung 2027
1	2	3	4	5	6	7
<b>Erträge und Aufwendungen</b>						
<b>Erträge</b>						
41510 Erträge aus der Auflösung von Sonderposten aus Zuwendungen	3.830	3.800	<b>4.300</b>	4.300	4.300	4.300
44290 Kostenerstattungen, Kostenumlagen vom SC Westernohe	500	2.800	<b>2.800</b>	2.800	2.800	2.800
Erläuterung : ebenfalls vorsorglich vervierfacht - Heizkosten Sportheim						
<b>Aufwendungen</b>						
50* Personalkosten (Gesamt)	802	3.800	<b>3.800</b>	3.800	3.800	3.800
52210 Aufwendungen für Energie (Strom)	1.324	2.500	<b>2.500</b>	2.500	2.500	2.500
Erläuterung : Vorsorglich 100 % Aufschlag						
52220 Aufwendungen sonstige Kosten Wasser, Abwasser, Abfall, Steuern	1.157	1.400	<b>1.500</b>	1.500	1.500	1.500
52230 Aufwendungen für Heizkosten, Heizungswartungen, Schornsteinfeger	1.832	8.000	<b>5.000</b>	5.000	5.000	5.000
Erläuterung : Vorsichtshalber vervierfacht						
52311 Unterhaltungsaufwendungen Grundstücke	1.630	2.000	<b>2.000</b>	2.000	2.000	2.000
52313 Unterhaltungsaufwendungen für Gebäude und Einrichtungen	234	3.500	<b>500</b>	500	500	500
Erläuterung : 2023: Reparatur Flutlichtanlage						
53* Abschreibungen (Gesamt)	8.723	8.900	<b>10.500</b>	10.500	10.500	10.500
56410 Aufwendungen für Versicherungsbeiträge	1.644	2.000	<b>2.200</b>	2.200	2.200	2.200
Erläuterung : Deutliche Erhöhung der Versicherungsbeiträge bei "Außerorts-Objekten" wegen erhöhtem Risiko (1.932 EUR)						
Summe Erträge	4.330	6.600	<b>7.100</b>	7.100	7.100	7.100
Summe Aufwendungen	17.347	32.100	<b>28.000</b>	28.000	28.000	28.000
Abgleich Produkt 4241	13.017-	25.500-	<b>20.900-</b>	20.900-	20.900-	20.900-
<b>Aktiva</b>						
<b>Vermögenszugänge</b>						
03540 Bebaute Grundst. u. grundst. gleiche Rechte mit Sportplätzen	0	60.000	<b>20.000</b>	0	0	0
Maßnahme : 7 Sportplatz (4241)						
Erläuterung : 2023: - Flutlicht Sportplatz 30.000 EUR - Machbarkeitsstudie Umbau Sportplatz 30.000 EUR 2024: Flutlicht u. Machbarkeitsstudie Umbau Sportplatz						



### Produktkontenübersicht nach Produkten - 2024

Produktbereich 42 Sportförderung  
Produktgruppe 424 Sportstätten und Bäder  
Produkt 4241 Kommunale Sportstätten


Konto	Ergebnis 2022	Ansatz 2023	Ansatz 2024	Planung 2025	Planung 2026	Planung 2027
1	2	3	4	5	6	7
<b>Aktiva</b>						
Summe Vermögenszugänge	0	60.000	20.000	0	0	0
Summe Vermögensabgänge	0	0	0	0	0	0
Abgleich Produkt 4241	0	60.000	20.000	0	0	0



**Produktkontenübersicht nach Produkten - 2024**

Produktbereich 57           Wirtschaft und Tourismus  
 Produktgruppe 571       Wirtschaftsförderung  
 Produkt 5711           **Kommunale Wirtschaftsförderung**

Konto	Ergebnis 2022	Ansatz 2023	Ansatz 2024	Planung 2025	Planung 2026	Planung 2027
1	2	3	4	5	6	7
<b>Erträge und Aufwendungen</b>						
<b>Erträge</b>						
<b>46290 Sonstige Erträge</b>	30.000	0	0	0	0	0
<u>Erläuterung :</u> Rückzahlung Überbrückungsdarlehen mit 500,00 EUR monatlich bis 31.12.2026 - nur finanzwirtschaftlicher Ansatz						
<b>Aufwendungen</b>						
<b>54190 Zuweisungen und Zuschüsse für lfd. Zwecke an Sonstige</b>	9.600	9.600	59.600	9.600	9.600	9.600
<u>Erläuterung :</u> je 400,00 EUR Miet- und Heizkostenzuschuss Lebensmittelgeschäft						
2021: Überbrückungsdarlehen an Förderverein Gemeindezentrum 30.000,00 EUR						
2024: Unterstützung Planungskosten Sanierung Dorfladen 50.000,00 EUR						
<b>56420 Aufwendungen f. Beiträge zu Wirtschaftsverbänden, Berufsvertretungen und Vereinen</b>	74	100	100	100	100	100
<u>Erläuterung :</u> Westerwaldverein 24 € Verkehrsverein Hoher Westerwald 50 €						
Summe Erträge	30.000	0	0	0	0	0
Summe Aufwendungen	9.674	9.700	59.700	9.700	9.700	9.700
Ableich Produkt 5711	20.326	9.700-	59.700-	9.700-	9.700-	9.700-



## **Teilhaushalt 2**

### **Ortsgemeinde Westernohe**

**2024**



Teilergebnis- und Teilfinanzhaushalt 2024

Teilhaushalt 2 Bauen und Umwelt

	Ergebnis 2022 1	Ansatz 2023 2	Ansatz 2024 3	Ansatz 2025 4	Ansatz 2026 5	Ansatz 2027 6
E1 + Steuern und ähnliche Abgaben	0	0	0	0	0	0
E2 + Zuwendungen, allgemeine Umlagen und sonstige Transfererträge	80.551	43.400	90.100	43.000	43.000	35.300
E3 + Erträge der sozialen Sicherung	0	0	0	0	0	0
E4 + Öffentlich-rechtliche Leistungsentgelte	98.123	93.700	89.800	85.500	84.100	83.200
E5 + Privatrechtliche Leistungsentgelte	464.527	84.200	127.100	87.200	87.200	87.200
E6 + Kostenerstattungen und Kostenumlagen	0	0	0	0	0	0
E7 + Sonstige laufende Erträge	26.354	26.200	135.200	25.200	25.200	25.200
<b>E8 = Summe der laufenden Erträge aus Verwaltungstätigkeit</b>	<b>669.555</b>	<b>247.500</b>	<b>442.200</b>	<b>240.900</b>	<b>239.500</b>	<b>230.900</b>
E9 - Personal- und Versorgungsaufwendungen	15.565	20.900	21.300	21.300	21.300	21.300
E10 - Aufwendungen für Sach- und Dienstleistungen	195.704	305.300	437.800	283.000	273.900	283.000
E11 - Abschreibungen	194.689	183.600	172.100	163.400	160.300	139.700
E12 - Zuwendungen, Umlagen und sonstige Transferaufwendungen	0	0	0	0	0	0
E13 - Aufwendungen der sozialen Sicherung	0	0	0	0	0	0
E14 - Sonstige laufende Aufwendungen	8.726	9.400	9.100	9.100	9.100	9.100
<b>E15 = Summe der laufenden Aufwendungen aus Verwaltungstätigkeit</b>	<b>414.683</b>	<b>519.200</b>	<b>640.300</b>	<b>476.800</b>	<b>464.600</b>	<b>453.100</b>
<b>E16 = Laufendes Ergebnis aus Verwaltungstätigkeit</b>	<b>254.871</b>	<b>-271.700</b>	<b>-198.100</b>	<b>-235.900</b>	<b>-225.100</b>	<b>-222.200</b>
E17 + Zinserträge und sonstige Finanzerträge	0	0	0	0	0	0
E18 - Zinsaufwendungen und sonstige Finanzaufwendungen	0	0	0	0	0	0
<b>E19 = Saldo der Zins- und sonstigen Finanzerträge und -aufwendungen</b>	<b>0</b>	<b>0</b>	<b>0</b>	<b>0</b>	<b>0</b>	<b>0</b>
<b>E20 = Ordentliches Ergebnis</b>	<b>254.871</b>	<b>-271.700</b>	<b>-198.100</b>	<b>-235.900</b>	<b>-225.100</b>	<b>-222.200</b>
<b>E21 = Außerordentliches Ergebnis</b>	<b>0</b>	<b>0</b>	<b>0</b>	<b>0</b>	<b>0</b>	<b>0</b>
<b>E22 = Saldo aus internen Leistungsbeziehungen</b>	<b>0</b>	<b>0</b>	<b>0</b>	<b>0</b>	<b>0</b>	<b>0</b>
<b>E23 = Jahresergebnis (Jahresüberschuss/Jahresfehlbetrag) des Teilhaushalts</b>	<b>254.871</b>	<b>-271.700</b>	<b>-198.100</b>	<b>-235.900</b>	<b>-225.100</b>	<b>-222.200</b>
<b>F23 = Saldo der ordentlichen und außerordentlichen Ein- und Auszahlungen</b>	<b>512.287</b>	<b>-195.000</b>	<b>-125.200</b>	<b>-167.300</b>	<b>-158.200</b>	<b>-167.300</b>
F24 + Einzahlungen aus Investitionszuwendungen	37.839	32.000	32.000	0	0	0
F25 + Einzahlungen aus Beiträgen und ähnlichen Entgelten	73.055	44.500	730.000	220.000	560.000	560.000
F26 + sonstige Investitionseinzahlungen	0	0	150.000	0	0	0
<b>F27 = Summe der Einzahlungen aus Investitionstätigkeit</b>	<b>110.893</b>	<b>76.500</b>	<b>912.000</b>	<b>220.000</b>	<b>560.000</b>	<b>560.000</b>
F28 - Auszahlungen für immaterielle Güter	0	0	0	0	0	0
F29 - Auszahlungen für Sachanlagen	94.494	280.000	881.000	1.078.000	8.000	8.000
F30 - Auszahlungen für Finanzanlagen	0	0	0	0	0	0
F31 - Sonstige Investitionsauszahlungen	0	0	0	0	0	0
<b>F32 = Summe der Auszahlungen aus Investitionstätigkeit</b>	<b>94.494</b>	<b>280.000</b>	<b>881.000</b>	<b>1.078.000</b>	<b>8.000</b>	<b>8.000</b>
<b>F33 = Saldo der ordentlichen und außerordentlichen Ein- und Auszahlungen</b>	<b>16.399</b>	<b>-203.500</b>	<b>31.000</b>	<b>-858.000</b>	<b>552.000</b>	<b>552.000</b>
<b>F34 = Finanzmittelüberschuss/-fehlbetrag des Teilhaushalts</b>	<b>528.687</b>	<b>-398.500</b>	<b>-94.200</b>	<b>-1.025.300</b>	<b>393.800</b>	<b>384.700</b>



**Produktkontenübersicht nach Produkten - 2024**

Produktbereich 51 Räumliche Planung und Entwicklung  
 Produktgruppe 511 Räumliche Planungs- und Entwicklungsmaßnahmen  
 Produkt 5114 Bauleitplanung, Vermessung, Umlegungsverfahren u. ä.

Konto	Ergebnis 2022	Ansatz 2023	Ansatz 2024	Planung 2025	Planung 2026	Planung 2027
1	2	3	4	5	6	7
<b>Erträge und Aufwendungen</b>						
<b>Aufwendungen</b>						
56255 Aufwendungen für die Erstellung von Bebauungsplänen, Planung und Vermessung	262	500	500	500	500	500
Summe Erträge	0	0	0	0	0	0
Summe Aufwendungen	262	500	500	500	500	500
Ableich Produkt 5114	262-	500-	500-	500-	500-	500-



**Produktkontenübersicht nach Produkten - 2024**

Produktbereich 52 Bauen und Wohnen  
Produktgruppe 522 Wohnungsbauförderung  
Produkt 5221 Allgemeine Mietwohnungen

Konto	Ergebnis 2022	Ansatz 2023	Ansatz 2024	Planung 2025	Planung 2026	Planung 2027
1	2	3	4	5	6	7
<b>Erträge und Aufwendungen</b>						
<b>Erträge</b>						
44121 Mieten und Pachten - Mieteinnahmen	9.000	9.000	<b>9.000</b>	9.000	9.000	9.000
44122 Mieten und Pachten - Mietnebenkosten	2.074	2.100	<b>2.100</b>	2.100	2.100	2.100
<b>Aufwendungen</b>						
52210 Aufwendungen für Energie (Strom)	0	200	<b>200</b>	200	200	200
Erläuterung : Vorsichtshalber verdoppelt						
52220 Aufwendungen sonstige Kosten Wasser, Abwasser, Abfall, Steuern	949	1.400	<b>1.400</b>	1.400	1.400	1.400
52230 Aufwendungen für Heizkosten, Heizungswartungen, Schornsteinfeger	1.205	4.000	<b>4.000</b>	4.000	4.000	4.000
Erläuterung : Erstattung Heizkosten aus Abrechnung Gemeindezentrum Vorsichtshalber vervierfacht						
52313 Unterhaltungsaufwendungen für Gebäude und Einrichtungen	0	300	<b>300</b>	300	300	300
Summe Erträge	11.074	11.100	<b>11.100</b>	11.100	11.100	11.100
Summe Aufwendungen	2.154	5.900	<b>5.900</b>	5.900	5.900	5.900
Ableich Produkt 5221	8.920	5.200	<b>5.200</b>	5.200	5.200	5.200



**Produktkontenübersicht nach Produkten - 2024**

Produktbereich 52 Bauen und Wohnen  
 Produktgruppe 522 Wohnungsbauförderung  
 Produkt 5225 Bauplätze

Konto	Ergebnis 2022	Ansatz 2023	Ansatz 2024	Planung 2025	Planung 2026	Planung 2027
1	2	3	4	5	6	7
<b>Erträge und Aufwendungen</b>						
<b>Erträge</b>						
46112 Buchgewinn	0	0	110.000	0	0	0
<b>Aufwendungen</b>						
52220 Aufwendungen sonstige Kosten Wasser, Abwasser, Abfall, Steuern	824	900	900	900	900	900
Summe Erträge	0	0	110.000	0	0	0
Summe Aufwendungen	824	900	900	900	900	900
Abgleich Produkt 5225	824-	900-	109.100	900-	900-	900-
<b>Aktiva</b>						
<b>Vermögensabgänge</b>						
14330 Bauplätze	0	0	150.000	0	0	0
Summe Vermögenszugänge	0	0	0	0	0	0
Summe Vermögensabgänge	0	0	150.000	0	0	0
Abgleich Produkt 5225	0	0	150.000-	0	0	0





**Produktkontenübersicht nach Produkten - 2024**

Produktbereich 54 Verkehrsflächen und -anlagen  
 Produktgruppe 541 Gemeindestraßen  
 Produkt 5411 Gemeindestraßen

Konto	Ergebnis 2022	Ansatz 2023	Ansatz 2024	Planung 2025	Planung 2026	Planung 2027
1	2	3	4	5	6	7
<b>Erträge und Aufwendungen</b>						
<b>Erträge</b>						
41510 Erträge aus der Auflösung von Sonderposten aus Zuwendungen	1.429	1.400	<b>1.400</b>	1.400	1.400	1.400
43700 Erträge aus der Auflösung von Sonderposten für Beiträge und ähnliche Entgelte	89.211	83.100	<b>78.000</b>	73.800	72.400	71.500
<b>Aufwendungen</b>						
50* Personalkosten (Gesamt)	722	1.000	<b>1.400</b>	1.400	1.400	1.400
52210 Stromaufwendungen Straßenbeleuchtung <u>Erläuterung :</u> Vorsichtshalber verdoppelt	6.702	16.000	<b>16.000</b>	16.000	16.000	16.000
52220 Aufwendungen sonstige Kosten Wasser, Abwasser, Abfall, Steuern	406	500	<b>700</b>	700	700	700
52313 Unterhaltungsaufwendungen für Gebäude und Einrichtungen (Wartehalle)	0	200	<b>200</b>	200	200	200
52338 Aufwendungen. f. Unterh. Infrastrukturvermögen Straßen, Wege, Plätze, Verkehrslenkungsanlagen	712	7.000	<b>7.000</b>	7.000	7.000	7.000
52360 Aufwendungen für die Unterhaltung Straßenbeleuchtung <u>Erläuterung :</u> Wartungsarbeiten ab 2023 alle 2 Jahre; Reparaturen an Straßenlaternen pauschal 1.000,00 € 2022: evtl. Austausch Lampenköpfe 2023: Leuchtmittelwartung 6.500 EUR 2025: Leuchtmittelwartung 9.100 EUR 2027: Leuchtmittelwartung 9.100 EUR	1.072	7.500	<b>1.000</b>	10.100	1.000	10.100
53* Abschreibungen (Gesamt)	126.032	114.000	<b>104.000</b>	95.700	93.400	91.600
56410 Aufwendungen für Versicherungsbeiträge <u>Erläuterung :</u> Erhöhung Versicherungsbeiträge für alleinstehende Gebäude - "Backhaus"	205	300	<b>300</b>	300	300	300
56512 Buchverlust - Aussonderung	1.208	0	<b>0</b>	0	0	0
Summe Erträge	90.640	84.500	<b>79.400</b>	75.200	73.800	72.900
Summe Aufwendungen	137.059	146.500	<b>130.600</b>	131.400	120.000	127.300
Abgleich Produkt 5411	46.419-	62.000-	<b>51.200-</b>	56.200-	46.200-	54.400-
<b>Aktiva</b>						
<b>Vermögenszugänge</b>						
04871 Straßenbeleuchtung mit Strom Maßnahme : 20 Erneuerung / Modernisierung	2.286	10.000	<b>50.000</b>	2.000	2.000	2.000



**Produktkontenübersicht nach Produkten - 2024**

Produktbereich 54 Verkehrsflächen und -anlagen  
 Produktgruppe 541 Gemeindestraßen  
 Produkt 5411 Gemeindestraßen

Konto	Ergebnis 2022	Ansatz 2023	Ansatz 2024	Planung 2025	Planung 2026	Planung 2027
1	2	3	4	5	6	7
<b>Aktiva</b>						
<b>Vermögenszugänge</b>						
<u>Erläuterung :</u>						
2021: Erneuerung Straßenbeleuchtung OD 21.000,00 EUR						
2023: Austausch Straßenbeleuchtung						
2024: Erneuerung der Straßenbeleuchtung						
<b>0960004 Anlage im Bau "Waldstraße unterer Teil"</b>	0	0	<b>200.000</b>	800.000	0	0
<i>Verpflichtungsermächtigungen</i>	-	-	-	800.000	0	0
Maßnahme : 6 Ausbau der Waldstr. (unterer Teil)						
<u>Erläuterung :</u>						
Kostenschätzung ca. 1.000.000,00 EUR						
- davon Planungskosten 91.000,00 EUR						
- reine Baukosten ca. 755.000,00 EUR						
- zzgl. Straßenbeleuchtung, Investitionskostenanteil VG-Werke etc. 150.000,00 EUR						
vorerst verschoben wg. Erschließung Oberwies u. Endausbau Heiligenstock						
<b>0960008 Anlage im Bau "Heiligenstock/Zum Bläuling"</b>	0	50.000	<b>270.000</b>	10.000	0	0
<i>Verpflichtungsermächtigungen</i>	-	-	-	10.000	0	0
Maßnahme : 3 Endgültige Erschließung "Heiligenstock/Zum						
<u>Erläuterung :</u>						
in 2022 nicht ausgeführt						
2023: Planungskosten						
2024: Baukosten						
<b>0960017 Anlage im Bau "Erschließung NBG Oberwies"</b>	28.047	100.000	<b>300.000</b>	260.000	0	0
<i>Verpflichtungsermächtigungen</i>	-	-	-	260.000	0	0
Maßnahme : 9 Erstmalige Erschließung NBG Oberwies						
<u>Erläuterung :</u>						
2021: erstmalige Erschließung NBG Oberwies -						
Planungskosten bisher 23.000 EUR						
2022: Planungskosten 28.000 EUR						
2023: Baukosten						
2024: Baukosten						
Summe Vermögenszugänge	30.333	160.000	<b>820.000</b>	1.072.000	2.000	2.000
Summe Vermögensabgänge	0	0	<b>0</b>	0	0	0
Abgleich Produkt 5411	30.333	160.000	<b>820.000</b>	1.072.000	2.000	2.000
<i>Summe Verpflichtungsermächtigungen</i>	-	-	-	1.070.000	0	0
<b>Passiva</b>						
<b>Sonderposten; Kreditaufnahmen für Inv. u.ä.</b>						
<b>23190 Sonstige Sonderposten von Sonstigen</b>	2.286	0	<b>0</b>	0	0	0
<u>Erläuterung :</u>						
2022: Ersatz beschädigte Straßenlaterne						
<b>2332204 Anzahl. auf SoPo aus Beiträgen u.ä. Entgelten vom priv. Bereich "AiB Waldstr.(unterer Teil)"</b>	0	0	<b>0</b>	140.000	560.000	560.000
Maßnahme : 6 Ausbau der Waldstr. (unterer Teil)						



**Produktkontenübersicht nach Produkten - 2024**

Produktbereich 54 Verkehrsflächen und -anlagen  
 Produktgruppe 541 Gemeindestraßen  
 Produkt 5411 Gemeindestraßen

Konto	Ergebnis 2022	Ansatz 2023	Ansatz 2024	Planung 2025	Planung 2026	Planung 2027
1	2	3	4	5	6	7
<b>Passiva</b>						
<b>Sonderposten; Kreditaufnahmen für Inv. u.ä.</b>						
Erläuterung :						
2025: 1. VL WKB						
2026: Rest						
<b>2332208 Anzahl. auf SoPo aus Beiträgen u.ä. Entgelten vom priv. Bereich "AiB Heiligenstock/Zum Bläuling"</b>	0	0	<b>260.000</b>	30.000	0	0
Maßnahme : 3 Endgültige Erschließung "Heiligenstock/Zum						
Erläuterung :						
2024: VL Erschließungsbeiträge						
2025: Rest Erschließungsbeiträge						
<b>2332217 Anzahl. für Beiträge vom sonstigen privaten Bereich "AiB Erschließung NBG Oberwies"</b>	0	0	<b>470.000</b>	50.000	0	0
Maßnahme : 9 Erstmalige Erschließung NBG Oberwies						
Erläuterung :						
2024: VL Erschließungsbeiträge						
2025: Rest Erschließungsbeiträge						
Summe Sonderposten; Kreditaufnahmen für Inv. u.ä.	2.286	0	<b>730.000</b>	220.000	560.000	560.000
Summe Kredittilgungen für Investitionen	0	0	<b>0</b>	0	0	0
Abgleich Produkt 5411	2.286	0	<b>730.000</b>	220.000	560.000	560.000



**Produktkontenübersicht nach Produkten - 2024**

Produktbereich 54 Verkehrsflächen und -anlagen  
 Produktgruppe 541 Gemeinestraßen  
**Produkt 5414 Straßenoberflächenentwässerung**

Konto	Ergebnis 2022	Ansatz 2023	Ansatz 2024	Planung 2025	Planung 2026	Planung 2027
1	2	3	4	5	6	7
<b>Erträge und Aufwendungen</b>						
<b>Erträge</b>						
43700 Erträge aus der Auflösung von Sonderposten für Beiträge und ähnliche Entgelte	3.121	3.100	<b>3.100</b>	3.100	3.100	3.100
<b>Aufwendungen</b>						
52320 Sonstige Bewirtschaftungskosten - Oberflächenentwässerung	37.881	37.900	<b>40.100</b>	40.100	40.100	40.100
53* Abschreibungen (Gesamt)	5.005	5.100	<b>5.100</b>	5.100	5.100	5.100
Summe Erträge	3.121	3.100	<b>3.100</b>	3.100	3.100	3.100
Summe Aufwendungen	42.886	43.000	<b>45.200</b>	45.200	45.200	45.200
Abgleich Produkt 5414	39.765-	39.900-	<b>42.100-</b>	42.100-	42.100-	42.100-



**Produktkontenübersicht nach Produkten - 2024**

Produktbereich 54 Verkehrsflächen und -anlagen  
Produktgruppe 541 Gemeinestraßen  
Produkt 5415 Konzessionsabgaben

Konto	Ergebnis 2022	Ansatz 2023	Ansatz 2024	Planung 2025	Planung 2026	Planung 2027
1	2	3	4	5	6	7
<b>Erträge und Aufwendungen</b>						
<b>Erträge</b>						
46250 Erträge aus Konzessionsabgaben Strom und Gas von der EVM	25.711	26.000	25.000	25.000	25.000	25.000
Summe Erträge	25.711	26.000	25.000	25.000	25.000	25.000
Summe Aufwendungen	0	0	0	0	0	0
Abgleich Produkt 5415	25.711	26.000	25.000	25.000	25.000	25.000



**Produktkontenübersicht nach Produkten - 2024**

Produktbereich 54 Verkehrsflächen und -anlagen  
 Produktgruppe 542 Kreisstraßen  
**Produkt 5421 Nebenanlagen Kreisstraßen**

Konto	Ergebnis 2022	Ansatz 2023	Ansatz 2024	Planung 2025	Planung 2026	Planung 2027
1	2	3	4	5	6	7
<b>Aktiva</b>						
<b>Vermögenszugänge</b>						
0960016 Anlage im Bau "Nebenanlagen Dr.-Walter-Zoth-Allee"	3.211	5.000	0	0	0	0
Maßnahme : 1 Nebenanlagen K46 Dr.-Walter-Zoth-Allee						
Erläuterung :						
2023: Schlussrechnung						
Summe Vermögenszugänge	3.211	5.000	0	0	0	0
Summe Vermögensabgänge	0	0	0	0	0	0
Abgleich Produkt 5421	3.211	5.000	0	0	0	0
<b>Passiva</b>						
<b>Sonderposten; Kreditaufnahmen für Inv. u.ä.</b>						
2332216 Anzahl. für Beiträge vom sonstigen privaten Bereich "AiB Nebenanlagen Dr.-Walter-Zoth-Allee"	27.067	5.000	0	0	0	0
Maßnahme : 1 Nebenanlagen K46 Dr.-Walter-Zoth-Allee						
Erläuterung :						
2022: VL Anliegerbeiträge						
2023: Rest Anliegerbeiträge						
Summe Sonderposten; Kreditaufnahmen für Inv. u.ä.	27.067	5.000	0	0	0	0
Summe Kredittilgungen für Investitionen	0	0	0	0	0	0
Abgleich Produkt 5421	27.067	5.000	0	0	0	0



**Produktkontenübersicht nach Produkten - 2024**

Produktbereich 54 Verkehrsflächen und -anlagen  
 Produktgruppe 543 Landesstraßen  
 Produkt 5431 Nebenanlagen Landesstraßen

Konto	Ergebnis 2022	Ansatz 2023	Ansatz 2024	Planung 2025	Planung 2026	Planung 2027
1	2	3	4	5	6	7
<b>Erträge und Aufwendungen</b>						
<b>Erträge</b>						
41510 Erträge aus der Auflösung von Sonderposten aus Zuwendungen	828	800	500	400	400	400
43700 Erträge aus der Auflösung von Sonderposten für Beiträge und ähnliche Entgelte	350	300	100	0	0	0
<b>Aufwendungen</b>						
52220 Aufwendungen sonstige Kosten Wasser, Abwasser, Abfall, Steuern	91	100	200	200	200	200
52338 Straßen, Wege, Plätze und Verkehrslenkungsanlagen	0	200	200	200	200	200
53* Abschreibungen (Gesamt)	1.151	1.200	900	500	500	500
Summe Erträge	1.178	1.100	600	400	400	400
Summe Aufwendungen	1.242	1.500	1.300	900	900	900
Abgleich Produkt 5431	64-	400-	700-	500-	500-	500-
<b>Aktiva</b>						
<b>Vermögenszugänge</b>						
04810 Grundstücke und grundstücksgleiche Rechte Maßnahme : 4 Nebenanlagen OD (Produkt 5431) <u>Erläuterung :</u> 2022 Kanal- und Wasserhausanschlüsse	6.267	0	0	0	0	0
0960014 Anlage im Bau "Nebenanlagen Ortsdurchfahrt" Maßnahme : 4 Nebenanlagen OD (Produkt 5431) <u>Erläuterung :</u> Tatsächliche Kosten bis Ende 2021: 917.000,00 EUR 2021: Abschlag: 40.000,00 EUR 2022: Schlussvermessung, Investitionskostenanteil VG-Werke, Angleichungen - nicht vollständig 2023: Schlussvermessung, Investitionskostenanteil VG-Werke, Schlussrechnungen	48.104	40.000	0	0	0	0
Summe Vermögenszugänge	54.371	40.000	0	0	0	0
Summe Vermögensabgänge	0	0	0	0	0	0
Abgleich Produkt 5431	54.371	40.000	0	0	0	0
<b>Passiva</b>						
<b>Sonderposten; Kreditaufnahmen für Inv. u.ä.</b>						
2331121 Anzahlungen auf Sonderposten aus Zuwendungen vom Land (Nebenanlagen OD) Maßnahme : 4 Nebenanlagen OD (Produkt 5431) <u>Erläuterung :</u> 2024: Rest Landeszuwendung OD	0	32.000	32.000	0	0	0



**Produktkontenübersicht nach Produkten - 2024**

Produktbereich 54 Verkehrsflächen und -anlagen  
 Produktgruppe 543 Landesstraßen  
**Produkt 5431 Nebenanlagen Landesstraßen**

Konto	Ergebnis 2022	Ansatz 2023	Ansatz 2024	Planung 2025	Planung 2026	Planung 2027
1	2	3	4	5	6	7
<b>Passiva</b>						
<b>Sonderposten; Kreditaufnahmen für Inv. u.ä.</b>						
2332214 Anzahl. auf SoPo aus Beiträgen u.ä. Entgelten vom priv. Bereich "AiB Nebenanlagen OD"	0	36.000	0	0	0	0
Maßnahme : 4 Nebenanlagen OD (Produkt 5431)						
<u>Erläuterung :</u>						
2023: Rest aus Stundungen Ausbaubeiträge per 31.12.202						
Summe Sonderposten; Kreditaufnahmen für Inv. u.ä.	0	68.000	32.000	0	0	0
Summe Kredittilgungen für Investitionen	0	0	0	0	0	0
Abgleich Produkt 5431	0	68.000	32.000	0	0	0





**Produktkontenübersicht nach Produkten - 2024**

Produktbereich 54 Verkehrsflächen und -anlagen  
Produktgruppe 545 Straßenreinigung, Winterdienst  
Produkt 5451 Winterdienst

Konto	Ergebnis 2022	Ansatz 2023	Ansatz 2024	Planung 2025	Planung 2026	Planung 2027
1	2	3	4	5	6	7
<b>Erträge und Aufwendungen</b>						
<b>Aufwendungen</b>						
50* Personalkosten (Gesamt)	285	700	700	700	700	700
52338 Aufwendungen f. Unterh. Infrastrukturvermögen Straßen, Wege, Plätze, Verkehrslenkungsanlagen	3.537	5.000	10.000	5.500	5.500	5.500
Summe Erträge	0	0	0	0	0	0
Summe Aufwendungen	3.822	5.700	10.700	6.200	6.200	6.200
Abgleich Produkt 5451	3.822-	5.700-	10.700-	6.200-	6.200-	6.200-



**Produktkontenübersicht nach Produkten - 2024**

Produktbereich 55 Natur- und Landschaftspflege  
 Produktgruppe 551 öffentliches Grün, Landschaftsbau  
 Produkt 5511 öffentliche Anlagen

Konto	Ergebnis 2022	Ansatz 2023	Ansatz 2024	Planung 2025	Planung 2026	Planung 2027
1	2	3	4	5	6	7
<b>Erträge und Aufwendungen</b>						
<b>Erträge</b>						
46290 Sonstige Erträge (Spenden, Kleidercontainer etc.)	593	200	<b>200</b>	200	200	200
<b>Aufwendungen</b>						
50* Personalkosten (Gesamt)	8.341	11.900	<b>11.900</b>	11.900	11.900	11.900
52311 Unterhaltungsaufwendungen Grundstücke	7.570	8.000	<b>8.000</b>	8.000	8.000	8.000
Erläuterung :						
2022: rd. 5.200 EUR Mulcharbeiten und VKS						
52380 Aufw.f.Unterhalt.u.Bewirtsch.geringw. Geräte, Ausstatt.-,Ausrüstungs- u.Gebrauchsgegenst.	96	200	<b>200</b>	200	200	200
Summe Erträge	593	200	<b>200</b>	200	200	200
Summe Aufwendungen	16.007	20.100	<b>20.100</b>	20.100	20.100	20.100
Abgleich Produkt 5511	15.414-	19.900-	<b>19.900-</b>	19.900-	19.900-	19.900-



**Produktkontenübersicht nach Produkten - 2024**

Produktbereich 55 Natur- und Landschaftspflege  
 Produktgruppe 552 Natur- und Landschaftspflege  
 Produkt 5521 Gewässerunterhaltung

Konto	Ergebnis 2022	Ansatz 2023	Ansatz 2024	Planung 2025	Planung 2026	Planung 2027
1	2	3	4	5	6	7
<b>Erträge und Aufwendungen</b>						
<b>Erträge</b>						
41510 Erträge aus der Auflösung von Sonderposten aus Zuwendungen	12.849	12.800	<b>12.800</b>	12.800	12.800	5.100
<b>Aufwendungen</b>						
52311 Unterhaltungsaufwendungen Wasserläufe	0	15.000	<b>15.000</b>	5.000	5.000	5.000
<u>Erläuterung :</u>						
2023: Mulchen u. Freischneiden von Gräben - in 2022 nicht ausgeführt						
2024: Freischneiden von Gräben 5.000,00 EUR Pflege Regenüberlaufbecken 5.000,00 EUR						
<b>53* Abschreibungen (Gesamt)</b>	23.439	23.500	<b>23.500</b>	23.500	23.500	8.200
Summe Erträge	12.849	12.800	<b>12.800</b>	12.800	12.800	5.100
Summe Aufwendungen	23.439	38.500	<b>38.500</b>	28.500	28.500	13.200
Abgleich Produkt 5521	10.590-	25.700-	<b>25.700-</b>	15.700-	15.700-	8.100-



## Produktkontenübersicht nach Produkten - 2024

Produktbereich 55 Natur- und Landschaftspflege  
 Produktgruppe 553 Friedhofs- und Bestattungswesen  
 Produkt 5531 Friedhofswesen

Konto	Ergebnis 2022	Ansatz 2023	Ansatz 2024	Planung 2025	Planung 2026	Planung 2027
1	2	3	4	5	6	7
<b>Erträge und Aufwendungen</b>						
<b>Erträge</b>						
41441 Zuweisungen und Zuschüsse für lfd. Zwecke vom Bund - Kreisgräberfürsorge -	106	100	100	100	100	100
43224 Erträge für das Bestattungswesen	863	1.000	4.500	4.500	4.500	4.500
43900 Erträge aus der Auflösung von Sonderposten für Grabnutzungsentgelte	2.007	2.100				
<b>Aufwendungen</b>						
50* Personalkosten (Gesamt)	2.551	2.800	2.800	2.800	2.800	2.800
52210 Aufwendungen für Energie (Strom) Erläuterung : Vorsichtshalber verdoppelt	120	600	600	600	600	600
52220 Aufwendungen sonstige Kosten Wasser, Abwasser, Abfall, Steuern	1.141	1.200	1.300	1.300	1.300	1.300
52311 Unterhaltungsaufwendungen Grundstücke	68	2.000	2.000	2.000	2.000	2.000
52313 Unterhaltungsaufwendungen für Gebäude und Einrichtungen	296	1.000	1.000	1.000	1.000	1.000
52380 Aufw.f.Unterhalt.u.Bewirtsch.geringw. Geräte, Ausstatt.-,Ausrüstungs- u.Gebrauchsgegenst.	36	200	200	200	200	200
52920 Aufwendungen Unternehmerleistungen für Grabherstellung	113	500	500	500	500	500
53* Abschreibungen (Gesamt)	1.602	1.800	600	600	500	500
56410 Aufwendungen für Versicherungsbeiträge	58	100	100	100	100	100
56420 Aufwendungen f. Beiträge zu Wirtschaftsverbänden, Berufsvertretungen und Vereinen	92	100	100	100	100	100
Summe Erträge	2.976	3.200	4.600	4.600	4.600	4.600
Summe Aufwendungen	6.077	10.300	9.200	9.200	9.100	9.100
Abgleich Produkt 5531	3.101-	7.100-	4.600-	4.600-	4.500-	4.500-
<b>Passiva</b>						
<b>Sonderposten; Kreditaufnahmen für Inv. u.ä.</b>						
23600 Grabnutzungsentgelte Maßnahme : 21 Grabnutzungsentgelte (5531)	5.600	3.500	0	0	0	0
Summe Sonderposten; Kreditaufnahmen für Inv. u.ä.	5.600	3.500	0	0	0	0
Summe Kredittilgungen für Investitionen	0	0	0	0	0	0
Abgleich Produkt 5531	5.600	3.500	0	0	0	0



**Produktkontenübersicht nach Produkten - 2024**

Produktbereich 55 Natur- und Landschaftspflege  
 Produktgruppe 555 Land- und Forstwirtschaft, Weinbau  
 Produkt 5551 Kommunale Forstwirtschaft

Konto	Ergebnis 2022	Ansatz 2023	Ansatz 2024	Planung 2025	Planung 2026	Planung 2027
1	2	3	4	5	6	7
<b>Erträge und Aufwendungen</b>						
<b>Erträge</b>						
41442 Zuw. und Zuschüsse für laufende Zwecke vom Land	61.886	25.000	<b>72.000</b>	25.000	25.000	25.000
Erläuterung :						
2022: Förderung 62.000,00 EUR						
44110 Erträge aus Verkäufen von Vorräten 19% Umsatzsteuer	429.257	50.000	<b>89.900</b>	50.000	50.000	50.000
44117 Erträge aus Verkäufen von Vorräten 7% Umsatzsteuer	6.780	6.000	<b>10.000</b>	10.000	10.000	10.000
44121 Mieten und Pachten - Wildschadenverhütungspauschale	1.534	1.500	<b>1.500</b>	1.500	1.500	1.500
46290 Sonstiges (Spenden etc.)	50	0	<b>0</b>	0	0	0
<b>Aufwendungen</b>						
52543 Personalkostenerstattung für Förster und Forstwirte an VG	40.648	46.600	<b>49.900</b>	49.900	49.900	49.900
52911 Sonstige Aufwendungen für Sachleistungen	38.784	26.200	<b>79.700</b>	50.000	50.000	50.000
52920 Sonstige Dienstleistungen (Kostenerstattung Forst-Unternehmerleistungen)	18.541	32.800	<b>105.100</b>	50.000	50.000	50.000
56210 Anteil Wildschdenverhütungspauschale	173	300	<b>300</b>	300	300	300
56410 Aufwendungen für Versicherungsbeiträge	147	200	<b>200</b>	200	200	200
56420 Beiträge zur Landwirtschaftlichen Berufsgenossenschaft u. z. Schutzgemeinschaft Deutscher Wald	4.067	4.600	<b>4.100</b>	4.100	4.100	4.100
56810 Sonstige laufende Aufwendungen (Grundsteuer)	809	1.000	<b>1.000</b>	1.000	1.000	1.000
Summe Erträge	499.507	82.500	<b>173.400</b>	86.500	86.500	86.500
Summe Aufwendungen	103.169	111.700	<b>240.300</b>	155.500	155.500	155.500
Abgleich Produkt 5551	396.338	29.200-	<b>66.900-</b>	69.000-	69.000-	69.000-
<b>Aktiva</b>						
<b>Vermögenszugänge</b>						
02110 Unbebaute Grundstücke und grundstücksgleiche Rechte Mischwald	1.706	0	<b>1.000</b>	1.000	1.000	1.000
Erläuterung :						
2022: Ankauf Waldgrundstück 1.700 EUR						
2023: Ankauf Waldgrundstück 1.100 EUR						
Summe Vermögenszugänge	1.706	0	<b>1.000</b>	1.000	1.000	1.000
Summe Vermögensabgänge	0	0	<b>0</b>	0	0	0
Abgleich Produkt 5551	1.706	0	<b>1.000</b>	1.000	1.000	1.000



**Produktkontenübersicht nach Produkten - 2024**

Produktbereich 55 Natur- und Landschaftspflege  
 Produktgruppe 555 Land- und Forstwirtschaft, Weinbau  
 Produkt 5553 Kommunale Landwirtschaft

Konto	Ergebnis 2022	Ansatz 2023	Ansatz 2024	Planung 2025	Planung 2026	Planung 2027
1	2	3	4	5	6	7
<b>Erträge und Aufwendungen</b>						
<b>Erträge</b>						
44121 Mieten und Pachten - Jagdpacht	5.624	5.600	<b>5.600</b>	5.600	5.600	5.600
<u>Erläuterung :</u> Jagdpacht						
44123 Mieten und Pachten - Pachteinahmen	7.929	8.000	<b>8.000</b>	8.000	8.000	8.000
<u>Erläuterung :</u> Landpacht 7.100 €						
<b>Aufwendungen</b>						
52220 Aufwendungen sonstige Kosten Wasser, Abwasser, Abfall, Steuern	361	400	<b>500</b>	500	500	500
52311 Unterhaltungsaufwendungen Grundstücke	0	200	<b>200</b>	200	200	200
56210 Weiterleitung Jagdpachtanteile	314	500	<b>500</b>	500	500	500
Summe Erträge	13.553	13.600	<b>13.600</b>	13.600	13.600	13.600
Summe Aufwendungen	675	1.100	<b>1.200</b>	1.200	1.200	1.200
Abgleich Produkt 5553	12.878	12.500	<b>12.400</b>	12.400	12.400	12.400
<b>Aktiva</b>						
<b>Vermögenszugänge</b>						
02340 Unbebaute Grundstücke und grundstücksgleiche Rechte Grünland	4.873	25.000	<b>40.000</b>	5.000	5.000	5.000
Maßnahme : 5 Landankauf (Produkt 5553)						
<u>Erläuterung :</u> 2023: Ankauf Grundstücke 2024: Ankauf Grundstücke						
Summe Vermögenszugänge	4.873	25.000	<b>40.000</b>	5.000	5.000	5.000
Summe Vermögensabgänge	0	0	<b>0</b>	0	0	0
Abgleich Produkt 5553	4.873	25.000	<b>40.000</b>	5.000	5.000	5.000



**Produktkontenübersicht nach Produkten - 2024**

Produktbereich 55 Natur- und Landschaftspflege  
Produktgruppe 555 Land- und Forstwirtschaft, Weinbau  
Produkt 5559 Feld- und Wirtschaftswege

Konto	Ergebnis 2022	Ansatz 2023	Ansatz 2024	Planung 2025	Planung 2026	Planung 2027
1	2	3	4	5	6	7
<b>Erträge und Aufwendungen</b>						
<b>Erträge</b>						
41510 Erträge aus der Auflösung von Sonderposten aus Zuwendungen	140	100	100	100	100	100
<b>Aufwendungen</b>						
52338 Aufwendungen f. Unterh. Infrastrukturvermögen Straßen, Wege, Plätze, Verkehrslenkungsanlagen	26.247	50.000	53.000	3.000	3.000	3.000
Erläuterung :						
2022: Sanierung Wirtschaftswege						
2023: Sanierung Wirtschaftswege						
2024: Sanierung Wirtschaftswege						
53* Abschreibungen (Gesamt)	239	300	300	300	300	300
Summe Erträge	140	100	100	100	100	100
Summe Aufwendungen	26.486	50.300	53.300	3.300	3.300	3.300
Abgleich Produkt 5559	26.346-	50.200-	53.200-	3.200-	3.200-	3.200-



**Produktkontenübersicht nach Produkten - 2024**

Produktgruppe 573 Allgemeine Einrichtungen  
 Produkt 5731 Kommunale allgemeine Einrichtungen  
 Leistung 57314 Dorfgemeinschaftshaus

Konto	Ergebnis 2022	Ansatz 2023	Ansatz 2024	Planung 2025	Planung 2026	Planung 2027
1	2	3	4	5	6	7
<b>Erträge und Aufwendungen</b>						
<b>Erträge</b>						
41510 Erträge aus der Auflösung von Sonderposten aus Zuwendungen	3.125	3.100	<b>3.100</b>	3.100	3.100	3.100
43211 Erträge aus Benutzungsgebühren DGH incl. Nebenkosten	2.570	3.500	<b>3.500</b>	3.500	3.500	3.500
44124 Mieten und Pachten - Pachtnebenkosten Erläuterung : Erstattung Nebenkosten durch Förderverein	2.328	2.000	<b>1.000</b>	1.000	1.000	1.000
<b>Aufwendungen</b>						
50* Personalkosten (Gesamt)	3.666	4.100	<b>4.100</b>	4.100	4.100	4.100
52210 Aufwendungen für Energie (Strom) Erläuterung : Vorsichtshalber verdoppelt	2.746	6.500	<b>6.500</b>	6.500	6.500	6.500
52220 Aufwendungen sonstige Kosten Wasser, Abwasser, Abfall, Steuern	1.014	1.500	<b>1.500</b>	1.500	1.500	1.500
52230 Aufwendungen für Heizkosten, Heizungswartungen, Kehrgebühren Erläuterung : Vorsichtshalber erhöht	2.200	16.000	<b>10.000</b>	10.000	10.000	10.000
52311 Grundstücke	0	100	<b>100</b>	100	100	100
52313 Gebäude einschließlich der Bestandteile, die dem Gebäude zuzurechnen sind	432	1.000	<b>1.000</b>	1.000	1.000	1.000
52380 Unterhaltung geringwertige Wirtschaftsgüter u. sonst. Gebrauchsgegenstände	341	1.000	<b>1.000</b>	1.000	1.000	1.000
53* Abschreibungen (Gesamt)	33.042	33.300	<b>33.300</b>	33.300	32.600	29.100
56410 Versicherungsbeiträge	890	1.100	<b>1.200</b>	1.200	1.200	1.200
Summe Erträge	8.023	8.600	<b>7.600</b>	7.600	7.600	7.600
Summe Aufwendungen	44.332	64.600	<b>58.700</b>	58.700	58.000	54.500
Ableich Produkt 57314	36.309-	56.000-	<b>51.100-</b>	51.100-	50.400-	46.900-
<b>Aktiva</b>						
<b>Vermögenszugänge</b>						
07300 Maschinen, technische Anlagen und Fahrzeuge - Betriebsvorrichtungen Maßnahme : 19 Gemeindezentrum (57314) Erläuterung : 2023: Errichtung PV-Anlage Dach Gemeindezentrum 2024: Schlussrechnung Errichtung PV-Anlage	0	50.000	<b>20.000</b>	0	0	0





**Produktkontenübersicht nach Produkten - 2024**

Produktgruppe 573 Allgemeine Einrichtungen  
Produkt 5731 Kommunale allgemeine Einrichtungen  
Leistung 57314 Dorfgemeinschaftshaus

Konto	Ergebnis 2022	Ansatz 2023	Ansatz 2024	Planung 2025	Planung 2026	Planung 2027
1	2	3	4	5	6	7
<b>Aktiva</b>						
Summe Vermögenszugänge	0	50.000	20.000	0	0	0
Summe Vermögensabgänge	0	0	0	0	0	0
Abgleich Produkt 57314	0	50.000	20.000	0	0	0



**Produktkontenübersicht nach Produkten - 2024**

Produktgruppe 573 Allgemeine Einrichtungen  
 Produkt 5731 Kommunale allgemeine Einrichtungen  
 Leistung 57315 Backhaus

Konto	Ergebnis 2022	Ansatz 2023	Ansatz 2024	Planung 2025	Planung 2026	Planung 2027
1	2	3	4	5	6	7
<b>Erträge und Aufwendungen</b>						
<b>Erträge</b>						
41510 Erträge aus der Auflösung von Sonderposten aus Zuwendungen	188	100	100	100	100	100
<b>Aufwendungen</b>						
52210 Aufwendungen für Energie (Strom)	391	600	600	600	600	600
<u>Erläuterung :</u> Vorsichtshalber verdoppelt						
52220 Aufwendungen sonstige Kosten Wasser, Abwasser, Abfall, Steuern	121	200	200	200	200	200
52313 Unterhaltungsaufwendungen für Gebäude und Einrichtungen	0	3.000	3.000	200	200	200
<u>Erläuterung :</u> 2023: Einbau Toilette u. Schornstein 3.000,00 EUR - in 2023 nicht ausgeführt 2024: Sanierung; Schornstein etc.						
52380 Aufw.f.Unterhalt.u.Bewirtsch.geringw. Geräte, Ausstatt.-,Ausrüstungs- u.Gebrauchsgegenst.	0	100	100	100	100	100
53* Abschreibungen (Gesamt)	620	700	700	700	700	700
56410 Aufwendungen für Versicherungsbeiträge	0	100	100	100	100	100
Summe Erträge	188	100	100	100	100	100
Summe Aufwendungen	1.132	4.700	4.700	1.900	1.900	1.900
Ableich Produkt 57315	944	4.600	4.600	1.800	1.800	1.800



**Produktkontenübersicht nach Produkten - 2024**

Produktgruppe 573 Allgemeine Einrichtungen  
Produkt 5731 Kommunale allgemeine Einrichtungen  
Leistung 57316 Dorf- und Festplätze

Konto	Ergebnis 2022	Ansatz 2023	Ansatz 2024	Planung 2025	Planung 2026	Planung 2027
1	2	3	4	5	6	7
<b>Erträge und Aufwendungen</b>						
<b>Aufwendungen</b>						
52220 Aufwendungen sonstige Kosten Wasser, Abwasser, Abfall, Steuern	280	300	400	400	400	400
53* Abschreibungen (Gesamt)	3.219	3.300	3.300	3.300	3.300	3.300
Summe Erträge	0	0	0	0	0	0
Summe Aufwendungen	3.499	3.600	3.700	3.700	3.700	3.700
Abgleich Produkt 57316	3.499-	3.600-	3.700-	3.700-	3.700-	3.700-



**Produktkontenübersicht nach Produkten - 2024**

Produktgruppe 573 Allgemeine Einrichtungen  
 Produkt 5731 Kommunale allgemeine Einrichtungen  
 Leistung 57318 Brunnen


Konto	Ergebnis 2022	Ansatz 2023	Ansatz 2024	Planung 2025	Planung 2026	Planung 2027
1	2	3	4	5	6	7
<b>Erträge und Aufwendungen</b>						
<b>Aufwendungen</b>						
52220 Aufwendungen sonstige Kosten Wasser, Abwasser, Abfall, Steuern - Brunnenplatz Gallpüsch	278	300	400	400	400	400
52313 Unterhaltungsaufwendungen für Gebäude und Einrichtungen	0	3.000	3.000	1.000	1.000	1.000
Erläuterung :						
2023: Sanierung Brunnen - nicht ausgeführt						
2024: Sanierung Brunnen						
Summe Erträge	0	0	0	0	0	0
Summe Aufwendungen	278	3.300	3.400	1.400	1.400	1.400
Abgleich Produkt 57318	278-	3.300-	3.400-	1.400-	1.400-	1.400-



**Produktkontenübersicht nach Produkten - 2024**

Produktgruppe 573 Allgemeine Einrichtungen  
 Produkt 5731 Kommunale allgemeine Einrichtungen  
 Leistung 57319 Grillhütten u. a.

Konto	Ergebnis 2022	Ansatz 2023	Ansatz 2024	Planung 2025	Planung 2026	Planung 2027
1	2	3	4	5	6	7
<b>Erträge und Aufwendungen</b>						
<b>Erträge</b>						
43213 Einz. Öffentlich - rechtliche Leistungsentgelte Grillhütte	0	600	<b>600</b>	600	600	600
<b>Aufwendungen</b>						
50* Personalkosten (Gesamt)	0	400	<b>400</b>	400	400	400
52220 Aufwendungen sonstige Kosten Wasser, Abwasser, Abfall, Steuern	30	200	<b>200</b>	200	200	200
52230 Aufwendungen für Heizkosten, Heizungswartungen, Schornsteinfeger	95	300	<b>300</b>	300	300	300
52313 Unterhaltungsaufwendungen für Gebäude und Einrichtungen	375	5.000	<b>10.000</b>	200	200	200
<u>Erläuterung :</u> 2023: div. Unterhaltungsmaßnahmen - nicht ausgeführt 2024: 5.000,00 EUR div. Sanierungsmaßnahmen Grillhütte 5.000,00 EUR Sanierung Spitze Hütte						
52380 Unterhaltung geringwertige Wirtschaftsgüter u. sonst. Gebrauchsgegenstände	0	100	<b>100</b>	100	100	100
53* Abschreibungen (Gesamt)	340	400	<b>400</b>	400	400	400
56410 Aufwendungen für Versicherungsbeiträge	501	600	<b>700</b>	700	700	700
<u>Erläuterung :</u> Deutlich erhöhte Versicherungsbeiträge für "alleinstehende" Objekte (erhöhtes Risiko)						
Summe Erträge	0	600	<b>600</b>	600	600	600
Summe Aufwendungen	1.341	7.000	<b>12.100</b>	2.300	2.300	2.300
Abgleich Produkt 57319	1.341-	6.400-	<b>11.500-</b>	1.700-	1.700-	1.700-



## **Teilhaushalt 3**

### **Ortsgemeinde Westernohe**

**2024**



Teilergebnis- und Teilfinanzhaushalt 2024

Teilhaushalt 3 Zentrale Finanzdienstleistungen

	Ergebnis 2022 1	Ansatz 2023 2	Ansatz 2024 3	Ansatz 2025 4	Ansatz 2026 5	Ansatz 2027 6
E1 + Steuern und ähnliche Abgaben	2.902.917	2.068.700	2.090.100	2.133.200	2.165.200	2.191.200
E2 + Zuwendungen, allgemeine Umlagen und sonstige Transfererträge	0	0	0	0	0	0
E3 + Erträge der sozialen Sicherung	0	0	0	0	0	0
E4 + Öffentlich-rechtliche Leistungsentgelte	0	0	0	0	0	0
E5 + Privatrechtliche Leistungsentgelte	0	0	0	0	0	0
E6 + Kostenerstattungen und Kostenumlagen	0	0	0	0	0	0
E7 + Sonstige laufende Erträge	0	0	0	0	0	0
<b>E8 = Summe der laufenden Erträge aus Verwaltungstätigkeit</b>	<b>2.902.917</b>	<b>2.068.700</b>	<b>2.090.100</b>	<b>2.133.200</b>	<b>2.165.200</b>	<b>2.191.200</b>
E9 - Personal- und Versorgungsaufwendungen	0	0	0	0	0	0
E10 - Aufwendungen für Sach- und Dienstleistungen	0	0	0	0	0	0
E11 - Abschreibungen	0	0	0	0	0	0
E12 - Zuwendungen, Umlagen und sonstige Transferaufwendungen	1.138.634	1.991.200	1.915.400	1.602.900	1.634.200	1.657.300
E13 - Aufwendungen der sozialen Sicherung	0	0	0	0	0	0
E14 - Sonstige laufende Aufwendungen	0	0	0	0	0	0
<b>E15 = Summe der laufenden Aufwendungen aus Verwaltungstätigkeit</b>	<b>1.138.634</b>	<b>1.991.200</b>	<b>1.915.400</b>	<b>1.602.900</b>	<b>1.634.200</b>	<b>1.657.300</b>
<b>E16 = Laufendes Ergebnis aus Verwaltungstätigkeit</b>	<b>1.764.283</b>	<b>77.500</b>	<b>174.700</b>	<b>530.300</b>	<b>531.000</b>	<b>533.900</b>
E17 + Zinserträge und sonstige Finanzerträge	1.250	60.200	91.000	91.000	91.000	91.000
E18 - Zinsaufwendungen und sonstige Finanzaufwendungen	876	100	500	500	500	500
<b>E19 = Saldo der Zins- und sonstigen Finanzerträge und -aufwendungen</b>	<b>374</b>	<b>60.100</b>	<b>90.500</b>	<b>90.500</b>	<b>90.500</b>	<b>90.500</b>
<b>E20 = Ordentliches Ergebnis</b>	<b>1.764.657</b>	<b>137.600</b>	<b>265.200</b>	<b>620.800</b>	<b>621.500</b>	<b>624.400</b>
<b>E21 = Außerordentliches Ergebnis</b>	<b>0</b>	<b>0</b>	<b>0</b>	<b>0</b>	<b>0</b>	<b>0</b>
<b>E22 = Saldo aus internen Leistungsbeziehungen</b>	<b>0</b>	<b>0</b>	<b>0</b>	<b>0</b>	<b>0</b>	<b>0</b>
<b>E23 = Jahresergebnis (Jahresüberschuss/Jahresfehlbetrag) des Teilhaushalts</b>	<b>1.764.657</b>	<b>137.600</b>	<b>265.200</b>	<b>620.800</b>	<b>621.500</b>	<b>624.400</b>
<b>F23 = Saldo der ordentlichen und außerordentlichen Ein- und Auszahlungen</b>	<b>1.776.747</b>	<b>137.600</b>	<b>265.200</b>	<b>620.800</b>	<b>621.500</b>	<b>624.400</b>
F24 + Einzahlungen aus Investitionszuwendungen	0	0	0	0	0	0
F25 + Einzahlungen aus Beiträgen und ähnlichen Entgelten	0	0	0	0	0	0
F26 + sonstige Investitionseinzahlungen	0	0	0	0	0	0
<b>F27 = Summe der Einzahlungen aus Investitionstätigkeit</b>	<b>0</b>	<b>0</b>	<b>0</b>	<b>0</b>	<b>0</b>	<b>0</b>
F28 - Auszahlungen für immaterielle Güter	0	0	0	0	0	0
F29 - Auszahlungen für Sachanlagen	0	0	0	0	0	0
F30 - Auszahlungen für Finanzanlagen	0	0	0	0	0	0
F31 - Sonstige Investitionsauszahlungen	0	0	0	0	0	0
<b>F32 = Summe der Auszahlungen aus Investitionstätigkeit</b>	<b>0</b>	<b>0</b>	<b>0</b>	<b>0</b>	<b>0</b>	<b>0</b>
<b>F33 = Saldo der ordentlichen und außerordentlichen Ein- und Auszahlungen</b>	<b>0</b>	<b>0</b>	<b>0</b>	<b>0</b>	<b>0</b>	<b>0</b>
<b>F34 = Finanzmittelüberschuss/-fehlbetrag des Teilhaushalts</b>	<b>1.776.747</b>	<b>137.600</b>	<b>265.200</b>	<b>620.800</b>	<b>621.500</b>	<b>624.400</b>



**Produktkontenübersicht nach Produkten - 2024**

Produktbereich 61 Allgemeine Finanzwirtschaft  
 Produktgruppe 611 Steuern, allgem. Zuweisungen und allgem. Umlagen  
 Produkt 6110 Steuern, allgem. Zuweisungen und allgem. Umlagen

Konto	Ergebnis 2022	Ansatz 2023	Ansatz 2024	Planung 2025	Planung 2026	Planung 2027
1	2	3	4	5	6	7
<b>Erträge und Aufwendungen</b>						
<b>Erträge</b>						
40110 Erträge aus der Grundsteuer A	2.398	2.800	<b>2.800</b>	2.800	2.800	2.800
40120 Erträge aus der Grundsteuer B	98.150	123.500	<b>124.200</b>	124.200	124.200	124.200
40130 Erträge aus der Gewerbesteuer	2.084.371	1.200.000	<b>1.200.000</b>	1.200.000	1.200.000	1.200.000
Erläuterung :						
2021: IST: 625 T€						
2022: IST: 2.084 T€						
2023: IST: 1.626 T€						
2024: VZ: 1.350 T€						
40210 Gemeindeanteil an der Einkommensteuer	535.277	551.700	<b>574.000</b>	609.000	636.000	659.000
40220 Gemeindeanteil an der Umsatzsteuer	122.902	121.600	<b>123.800</b>	128.000	131.000	133.000
40330 Erträge aus der Hundesteuer	5.145	5.000	<b>5.200</b>	5.200	5.200	5.200
40521 Ausgleichszahlungen Land -Familienleistungen-	54.674	64.100	<b>60.100</b>	64.000	66.000	67.000
<b>Aufwendungen</b>						
54310 Gewerbesteuerumlage	199.962	110.600	<b>110.600</b>	110.600	110.600	110.600
54412 Finanzausgleichsumlage	14.545	42.000	<b>60.800</b>	60.800	60.800	60.800
54421 Kreisumlage	524.327	1.043.200	<b>1.010.300</b>	829.300	847.400	860.800
54423 Verbandsgemeindeumlage	399.800	795.400	<b>733.700</b>	602.200	615.400	625.100
Summe Erträge	2.902.917	2.068.700	<b>2.090.100</b>	2.133.200	2.165.200	2.191.200
Summe Aufwendungen	1.138.634	1.991.200	<b>1.915.400</b>	1.602.900	1.634.200	1.657.300
Abgleich Produkt 6110	1.764.283	77.500	<b>174.700</b>	530.300	531.000	533.900





**Produktkontenübersicht nach Produkten - 2024**

Produktbereich 61 Allgemeine Finanzwirtschaft  
 Produktgruppe 612 sonstige allgem. Finanzwirtschaft  
 Produkt 6120 sonstige allgem. Finanzwirtschaft

Konto	Ergebnis 2022	Ansatz 2023	Ansatz 2024	Planung 2025	Planung 2026	Planung 2027
1	2	3	4	5	6	7
<b>Erträge und Aufwendungen</b>						
<b>Erträge</b>						
47151 Zinserträge von Banken (Bankenguthaben)	450	30.000	<b>45.000</b>	45.000	45.000	45.000
<u>Erläuterung :</u> 3,6 Mio. € x durchschn. 2,5 % x 1/2						
47152 Zinserträge von Sparkassen (Sparkassenguthaben)	0	30.000	<b>45.000</b>	45.000	45.000	45.000
<u>Erläuterung :</u> 3,6 Mio. € x durchschn. 2,5 % x 1/2						
47200 Erträge aus Stundungszinsen u.ä. Zinsen / Verspätungszuschläge	800	100	<b>500</b>	500	500	500
47920 Vollverzinsung aus Gewerbesteuer (§ 233a AO)	0	100	<b>500</b>	500	500	500
<b>Aufwendungen</b>						
57511 Zinsaufwendungen an Banken (incl. Bankgebühren)	876	0	<b>0</b>	0	0	0
<u>Erläuterung :</u> 2022 - Negativzinsen						
57910 Zinsaufwendungen aus der Vollverzinsung der Gewerbesteuer (§233a AO)	0	100	<b>500</b>	500	500	500
Summe Erträge	1.250	60.200	<b>91.000</b>	91.000	91.000	91.000
Summe Aufwendungen	876	100	<b>500</b>	500	500	500
Abgleich Produkt 6120	374	60.100	<b>90.500</b>	90.500	90.500	90.500