



2022

STATISTISCHE BERICHTE



Gewerbeanzeigen im März 2022

Ergebnisse der Gewerbeanzeigenstatistik

Zeichenerklärungen

0	Zahl ungleich Null, Betrag jedoch kleiner als die Hälfte von 1 in der letzten ausgewiesenen Stelle
-	nichts vorhanden
.	Zahl unbekannt oder geheim
x	Nachweis nicht sinnvoll
...	Zahl fällt später an
/	keine Angabe, da Zahl nicht sicher genug
()	Aussagewert eingeschränkt, da Zahl statistisch unsicher
D	Durchschnitt
p	vorläufig
r	revidiert
s	geschätzt

Für die Abgrenzung von Größenklassen wird im Allgemeinen anstelle einer ausführlichen Beschreibung „50 bis unter 100“ die Darstellungsform „50 – 100“ verwendet.

Einzelwerte in Tabellen werden im Allgemeinen ohne Rücksicht auf die Endsumme gerundet.

Inhalt

Seite

Informationen zur Statistik	4
------------------------------------------	----------

Glossar	5
----------------------	----------

Tabellen

T 1	Gewerbeanmeldungen im März 2022 nach Wirtschaftszweigen	9
T 2	Gewerbeabmeldungen im März 2022 nach Wirtschaftszweigen	10
T 3	Gewerbeanmeldungen im März 2022 nach Verwaltungsbezirken	12
T 4	Gewerbeabmeldungen im März 2022 nach Verwaltungsbezirken	13
T 5	Neugründungen sowie Gewerbetreibende im März 2022 nach Wirtschaftszweigen	15
T 6	Vollständige Aufgaben sowie Gewerbetreibende im März 2022 nach Wirtschaftszweigen	16
T 7	Neugründungen sowie Gewerbetreibende im März 2022 nach Art der Niederlassung, Rechtsform, Einzelunternehmen nach Geschlecht und Staatsangehörigkeit	17
T 8	Vollständige Aufgaben sowie Gewerbetreibende im März 2022 nach Art der Niederlassung, Rechtsform, Einzelunternehmen nach Geschlecht und Staatsangehörigkeit	18

Grafiken

G 1	Gewerbean- und -abmeldungen mit Neuerrichtungen und Aufgaben im Jahresüberblick	8
G 2	Gewerbeanmeldungen im März 2022 nach Wirtschaftszweigabschnitten	11
G 3	Gewerbeabmeldungen im März 2022 nach Wirtschaftszweigabschnitten	11
G 4	Neuerrichtungen und Aufgaben im März 2022 nach Verwaltungsbezirken	14
G 5	Neugründungen im März 2022 nach ausgewählten Staatsangehörigkeiten von Einzelunternehmern/-innen	17
G 6	Vollständige Aufgaben im März 2022 nach ausgewählten Staatsangehörigkeiten von Einzelunternehmern/-innen	18

Informationen zur Statistik

Ziel der Statistik

Die Gewerbeanzeigenstatistik dient als unentbehrliche Informationsgrundlage für die Wirtschafts-, Wettbewerbs- und Strukturpolitik. Sie stellt Informationen über die Aufnahme und Beendigung gewerblicher Tätigkeiten und deren Anlässe bereit. Dies sind zum einen Angaben über die Gesamtheit der Gewerbemeldungen und zum anderen umfassende Angaben über die gemeldeten gewerblichen Gründungen und Stilllegungen.

Rechtsgrundlage

Die Rechtsgrundlagen der Gewerbeanzeigenstatistik sind § 14 Abs. 13 der Gewerbeordnung (GewO), in der Fassung der Bekanntmachung vom 22.02.1999 (BGBl. I S. 202), zuletzt geändert durch Artikel 2 des Gesetzes vom 28. November 2014 (BGBl. I S. 1802), sowie die Verordnung zur Ausgestaltung des Gewerbeanzeigenverfahrens (Gewerbeanzeigenverordnung – GewAnzV) des Bundesministeriums für Wirtschaft und Energie vom 22. Juli 2014. Letztere ist am 1. Januar 2015 in Kraft getreten.

Erhebungsumfang

Die Gewerbeanzeigenstatistik ist eine Sekundärerhebung. Die Datengrundlage bilden die in einem Monat bei den zuständigen Behörden erstatteten Gewerbeanzeigen. Gewerbeanzeigen sind gemäß § 14 Abs. 1 GewO von allen natürlichen und juristischen Personen bei Aufnahme, Änderung oder Aufgabe eines stehenden Gewerbes, einer Zweigniederlassung oder einer unselbständigen Zweigstelle zu tätigen. Auskunftspflichtig zur Gewerbeanzeigenstatistik sind die Gewerbetreibenden. Diese kommen ihrer Auskunftspflicht nach, indem sie die Gewerbeanzeige erstatten.

Die Gewerbeanzeigenstatistik ist darüber hinaus eine Vollerhebung. Nicht in die Statistik einbezogen sind allerdings die Freien Berufe, die Urproduktion (Land- und Forstwirtschaft, Bergbau und Gewinnung von Steinen und Erden) und die Erbringung von Finanz- und Versicherungsdienstleistungen, da diese Bereiche nicht der Gewerbeordnung unterliegen. Nicht berücksichtigt wird ferner das Reisegewerbe, weil die in diesem Bereich tätigen Unternehmen in der Regel mehrere Gewerbemeldungen abgeben.

Erhebungsdurchführung

Die zuständigen Behörden, d. h. die Gewerbeämter und die Starterzentren der IHK und HWK, liefern seit Januar 2017 die bei Ihnen erstatteten Gewerbeanzeigen unter Nutzung einer Zentralen Pflege- und Verteilerplattform (ZPV) als Web-Portal an die Gesellschaft für Kommunikation und Wissenstransfer mbH (KommWis) in Mainz. Von dort werden die Meldungen an das Statistische Landesamt kontinuierlich weitergeleitet und dem zuständigen Fachbereich zur Aufbereitung der Gewerbeanzeigenstatistik zur Verfügung gestellt.

Berichtszeitraum/-Zeitpunkt und Periodizität

Die Gewerbeanzeigenstatistik wird monatlich erstellt. Die monatlichen Ergebnisse stehen ca. zwei bis zweieinhalb Monate nach Ablauf eines Monats zur Verfügung. Das Jahresergebnis liegt dementsprechend ca. Mitte März des Folgejahres vor.

Erhebungsmerkmale

Die Erhebungsmerkmale der Gewerbeanzeigenstatistik umfassen im Wesentlichen die angemeldete Tätigkeit, die Angabe Haupt- oder Nebenerwerb, das Datum des Beginns der angemeldeten Tätigkeit, die Art des angemeldeten Betriebes, die Zahl der bei Geschäftsaufnahme tätigen Personen nach Voll- und Teilzeit, die Angabe Hauptniederlassung, Zweigniederlassung oder Zweigstelle, den Grund der Gewerbeanzeige und das Datum der Erstattung der Gewerbeanzeige sowie die personenbezogenen Merkmale Geschlecht und Staatsangehörigkeit

Regionale Ebene

Die Ergebnisse werden in dieser Veröffentlichung bis auf Kreisebene nachgewiesen. Ergebnisse in tieferer regionaler Gliederung können auf Anfrage bereitgestellt werden.

Vergleichbarkeit / Klassifikationen

Die Ergebnisse dieser Veröffentlichung nach Wirtschaftszweigen sind nach der aktuell gültigen Klassifikation der Wirtschaftszweige gegliedert, d. h. auf Basis der WZ 2008. Eine Vergleichbarkeit mit Ergebnissen früherer Jahre, die nach einer älteren Klassifikation der Wirtschaftszweige (WZ 1993, WZ 2003) gegliedert sind, ist nur mit Einschränkungen bzw. gar nicht möglich. Der Wirtschaftszweig ist in der Gewerbeanzeigenstatistik nur bis auf die Ebene des Dreistellers durchgängig verfügbar.

Glossar

Aufgabe eines Gewerbes

Erfolgt entweder durch vollständige Aufgabe oder durch Umwandlung.

Betriebsaufgabe

Aufgabe eines Gewerbebetriebes mit einer erwarteten größeren wirtschaftlichen Bedeutung. Sie kann durch eine juristische Person, eine Gesellschaft ohne Rechtspersönlichkeit (Personengesellschaft) oder eine natürliche Person erfolgen. Bei einer natürlichen Person, die eine Hauptniederlassung abmeldet, ist Voraussetzung, dass sie entweder in das Handelsregister eingetragen war oder aber eine Handwerkskarte besitzt oder zuletzt mindestens einen Arbeitnehmer beschäftigt hat.

Betriebsgründung

Gründung eines Betriebes mit einer erwarteten größeren wirtschaftlichen Bedeutung. Sie kann durch eine juristische Person, eine Gesellschaft ohne Rechtspersönlichkeit (Personengesellschaft) oder eine natürliche Person erfolgen. Bei einer natürlichen Person, die eine Hauptniederlassung anmeldet, ist Voraussetzung, dass sie entweder in das Handelsregister eingetragen ist oder aber eine Handwerkskarte besitzt oder mindestens einen Arbeitnehmer beschäftigt.

Fortzug eines Gewerbes

Verlagerung des Betriebes aus dem Bezirk des nachweisenden Gewerbeamtes.

Gewerbe

Nicht sozialwidrige, selbstständige, auf Dauer und Gewinnerzielung angelegte sowie im eigenen Namen und auf eigene Rechnung ausgeübte Tätigkeit. Nicht zum Gewerbe zählen u. a. die Urproduktion (z. B. Land- und Forstwirtschaft oder Bergbau), die freien Berufe und die Verwaltung des eigenen Vermögens.

Gewerbeabmeldung

Eine Gewerbeabmeldung betrifft die Aufgabe, den Fortzug oder die Übergabe einer Hauptniederlassung, einer Zweigniederlassung oder einer Zweigstelle eines Gewerbes. Anzeigepflichtige Gewerbebetreibende sind Einzelgewerbebetreibende (d. h. natürliche Personen), geschäftsführende Gesellschafter von Personengesellschaften und juristische Personen, wobei juristische Personen ihrer Gewerbeabmeldepflicht durch Handeln ihres Vertretungsberechtigten nachkommen.

Gewerbebeanmeldung

Eine Gewerbebeanmeldung betrifft die Neuerrichtung, den Zuzug oder die Übernahme einer Hauptniederlassung, einer Zweigniederlassung oder einer Zweigstelle eines Gewerbes. Anzeigepflichtige Gewerbebetreibende sind Einzelgewerbebetreibende (d. h. natürliche Personen), geschäftsführende Gesellschafter von Personengesellschaften und juristische Personen, wobei juristische Personen ihrer Gewerbebeanmeldepflicht durch Handeln ihres Vertretungsberechtigten nachkommen.

Gewerbeanzeige

Eine Gewerbeanzeige hat eine Gewerbebeanmeldung, eine Gewerbeummeldung oder eine Gewerbeabmeldung zum Gegenstand. Es besteht eine Anzeigepflicht.

Hauptniederlassung

Mittelpunkt des Geschäftsverkehrs eines Betriebes, der sich bei Personengesellschaften (KG, OHG, GmbH & Co. KG, GbR, GmbH & Co. OHG u.a.) und juristischen Personen am Sitz des Unternehmens befindet. Eine Hauptniederlassung liegt auch dann vor, wenn daneben keine Zweigniederlassung oder unselbständige Zweigstelle betrieben wird.

Neuerrichtung eines Gewerbes

Erfolgt entweder durch Neugründung oder durch Umwandlung.

Neugründung eines Gewerbes

Entweder eine Betriebsgründung oder eine sonstige Neugründung.

Sonstige Neugründung

Gründung eines Kleinunternehmens oder eines Nebenerwerbsbetriebes. Bei der Gründung eines Kleinunternehmens gründet ein Nichtkaufmann eine Hauptniederlassung. Diese ist nicht im Handelsregister eingetragen, besitzt keine Handwerkskarte und beschäftigt keine Arbeitnehmer.

Sonstige Stilllegung

Eine sonstige Stilllegung ist die Aufgabe eines Kleinunternehmens oder eines Nebenerwerbsbetriebes. Bei der Aufgabe eines Kleinunternehmens gibt ein Nichtkaufmann eine Hauptniederlassung vollständig auf. Diese war nicht im Handelsregister eingetragen, hat keine Handwerkskarte besessen und keine Arbeitnehmer beschäftigt.

Unselbständige Zweigstelle

Feste örtliche Anlagen oder Einrichtungen, die der Ausübung eines stehenden Gewerbes dienen (z.B. ein Auslieferungslager), jedoch nicht die Bedingungen einer Zweigniederlassung erfüllen.

Vollständige Aufgabe

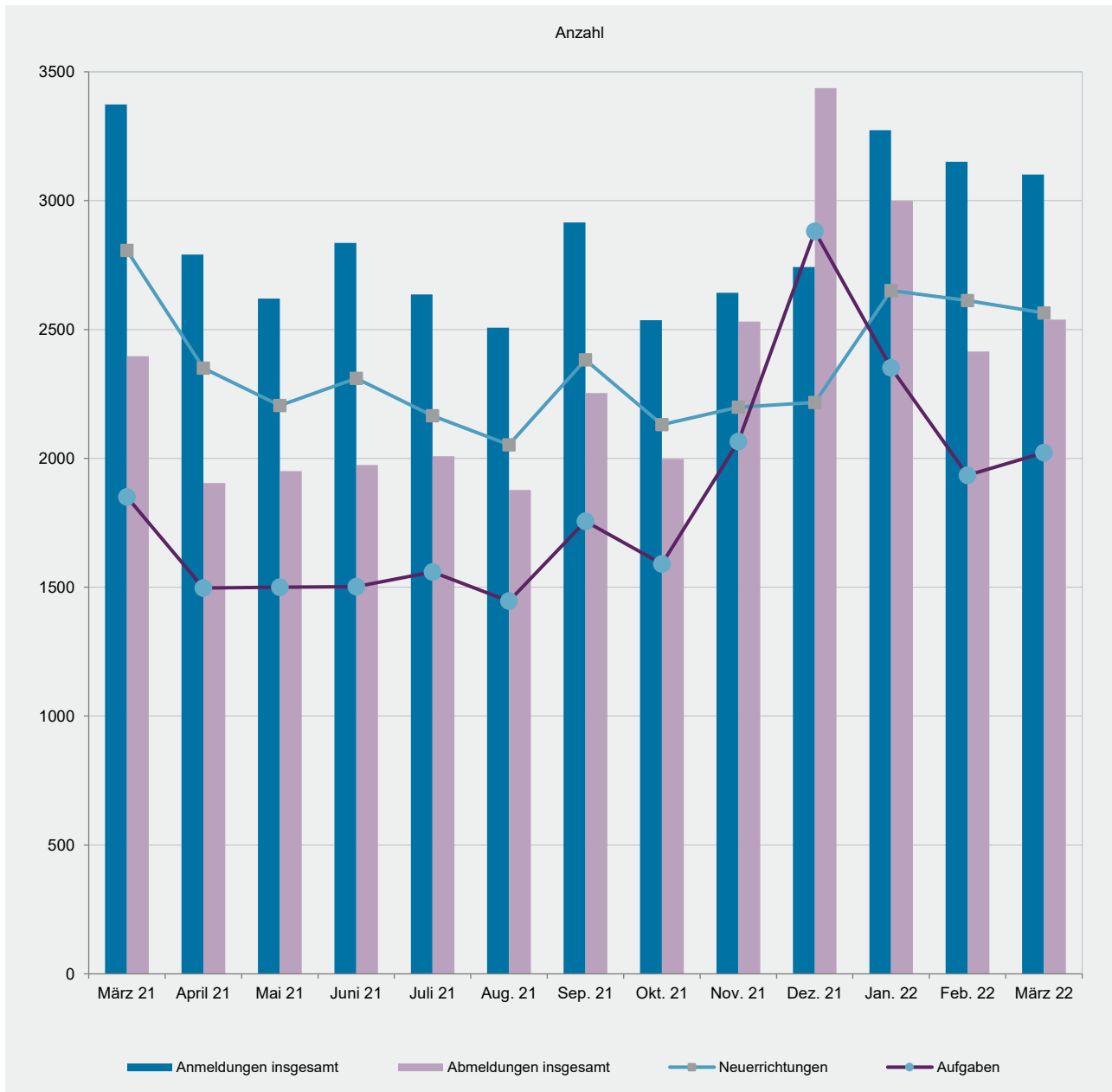
Entweder eine Betriebsaufgabe oder eine sonstige Stilllegung.

Zuzug eines Gewerbes

Verlagerung des Betriebes in den Bereich einer anderen Meldebehörde.

Zweigniederlassung

Betriebe mit selbständiger Organisation, selbständigen Betriebsmitteln und gesonderter Buchführung, dessen Leiter Geschäfte selbständig abzuschließen und durchzuführen befugt ist.

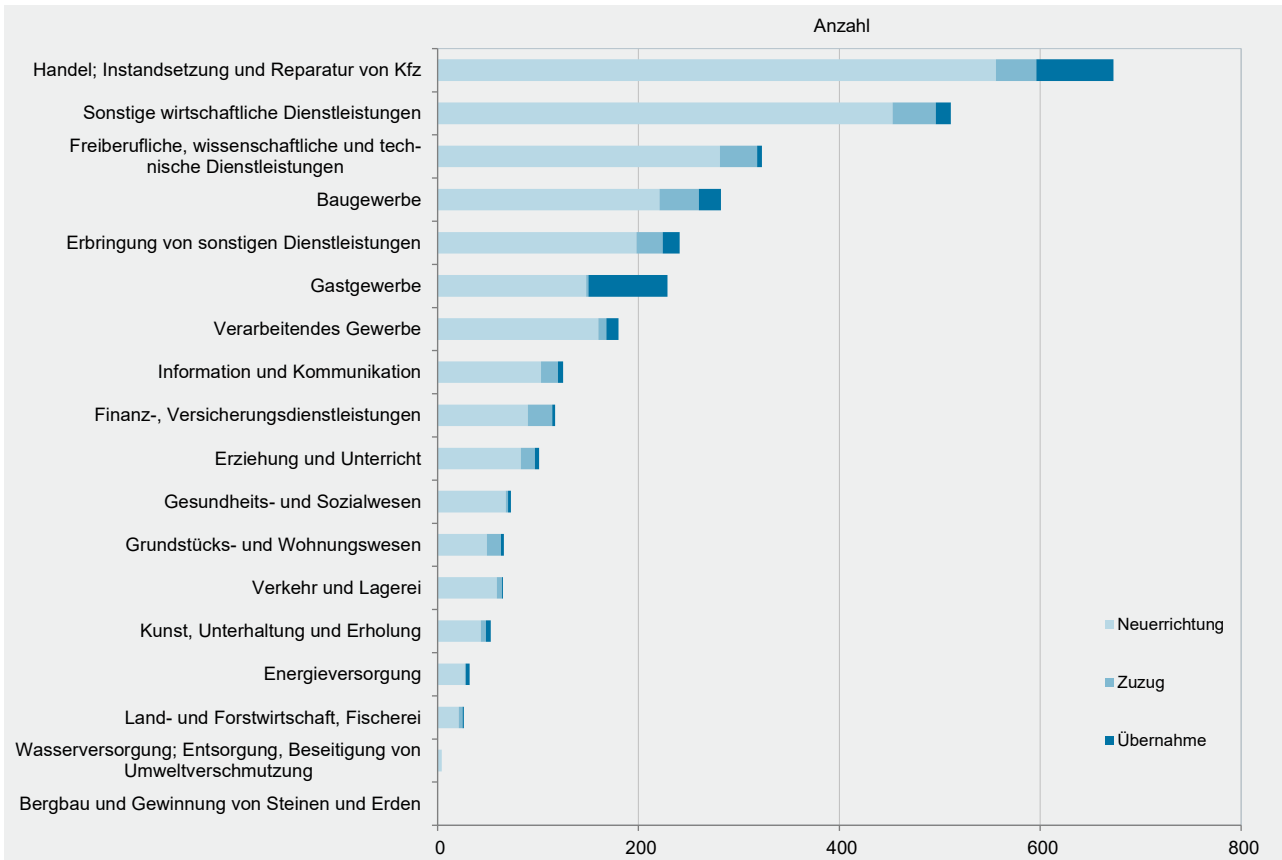


WZ 2008	Wirtschaftszweig	Anmeldungen im März 2022				Veränderung zum Feb. 2022			
		ins- gesamt	davon			ins- gesamt	davon		
			Neuer- richtung	Zuzug	Über- nahme		Neuer- richtung	Zuzug	Über- nahme
Anzahl				%					
A	Land- und Forstwirtschaft, Fischerei	26	21	4	1	-16,1	-25,0	33,3	x
B	Bergbau und Gewinnung von Steinen und Erden	-	-	-	-	0,0	0,0	0,0	0,0
C	Verarbeitendes Gewerbe	180	160	8	12	-2,2	3,2	-50,0	-7,7
	darunter								
10	Herstellung von Nahrungs- und Futtermitteln	23	19	-	4	27,8	26,7	0,0	33,3
11	Getränkeherstellung	3	3	-	-	50,0	50,0	0,0	0,0
13	Herstellung von Textilien	20	20	-	-	17,6	25,0	x	0,0
14	Herstellung von Bekleidung	8	8	-	-	-42,9	-27,3	x	0,0
16	Herstellung von Holz-, Flecht-, Korb- und Korkwaren (ohne Möbel)	12	11	1	-	20,0	10,0	x	0,0
18	Herstellung von Druckerzeugnissen; Vervielfältigung von Ton-, Bild- und Datenträgern	15	14	-	1	-16,7	-17,6	0,0	0,0
25	Herstellung von Metallerzeugnissen	19	15	-	4	46,2	66,7	x	300,0
26	Herstellung von Datenverarbeitungsgeräten, elektrischen und optischen Erzeugnissen	-	-	-	-	0,0	0,0	0,0	0,0
27	Herstellung von elektrischen Ausrüstungen	2	2	-	-	x	x	0,0	0,0
28	Maschinenbau	2	2	-	-	-50,0	0,0	x	x
29	Herstellung von Kraftwagen u. Kraftwagenteilen	-	-	-	-	0,0	0,0	0,0	0,0
31	Herstellung von Möbeln	1	1	-	-	-75,0	-66,7	x	0,0
D	Energieversorgung	32	27	1	4	23,1	17,4	0,0	100,0
E	Wasserversorgung; Entsorgung, Beseitigung von Umweltverschmutzung	4	4	-	-	300,0	300,0	0,0	0,0
F	Baugewerbe	282	221	39	22	5,2	-3,5	62,5	46,7
G	Handel; Instandsetzung und Reparatur von Kfz	673	556	40	77	-7,8	-6,6	-36,5	6,9
	darunter								
45	Kfz-Handel; Instandsetzung u. Reparatur von Kfz	80	71	5	4	-8,0	2,9	-54,5	-42,9
46	Handelsvermittlung und Großhandel (ohne Kfz)	164	136	15	13	-15,0	-13,4	-21,1	-23,5
47	Einzelhandel (ohne Kfz)	429	349	20	60	-4,7	-5,4	-39,4	25,0
H	Verkehr und Lagerei	65	59	5	1	-17,7	-15,7	0,0	-75,0
	darunter								
49	Landverkehr und Transport in Rohrfernleitungen	44	40	3	1	10,0	5,3	200,0	0,0
53	Post-, Kurier- und Expressdienste	13	12	1	-	-50,0	-42,9	-66,7	x
I	Gastgewerbe	229	148	2	79	49,7	52,6	100,0	43,6
55	Beherbergung	36	19	1	16	56,5	0,0	x	300,0
56	Gastronomie	193	129	1	63	48,5	65,4	0,0	23,5
J	Information und Kommunikation	125	103	17	5	-15,0	-16,3	-19,0	66,7
	darunter								
58	Verlagswesen	5	4	1	-	66,7	300,0	-50,0	0,0
61	Telekommunikation	1	1	-	-	-50,0	-50,0	0,0	0,0
62	Erbringung von Dienstleistungen der Informationstechnologie	72	60	8	4	-29,4	-26,8	-52,9	33,3
63	Informationsdienstleistungen	14	12	1	1	7,7	0,0	0,0	x
K	Finanz-, Versicherungsdienstleistungen	117	90	24	3	7,3	4,7	41,2	-50,0
	darunter								
66	Mit Finanz- und Versicherungsdienstleistungen verbundene Tätigkeiten	99	76	20	3	17,9	13,4	53,8	-25,0
L	Grundstücks- und Wohnungswesen	66	49	14	3	3,1	-2,0	75,0	-50,0
M	Freiberufliche, wissenschaftliche und technische Dienstleistungen	323	281	37	5	-1,5	4,9	-28,8	-37,5
	darunter								
70	Verwaltung und Führung von Unternehmen; Unternehmensberatung	54	44	10	-	3,8	18,9	-28,6	x
73	Werbung und Marktforschung	83	75	7	1	-7,8	1,4	-50,0	-50,0
N	Sonstige wirtschaftliche Dienstleistungen	511	453	43	15	3,0	6,3	-8,5	-34,8
	darunter								
77	Vermietung von beweglichen Sachen	47	42	2	3	42,4	50,0	0,0	0,0
78	Vermietung und Überlassung von Arbeitskräften	11	10	1	-	-15,4	-23,1	x	0,0
79	Reisebüros, -veranstalter und sonstige Reservierungsdienstleistungen	7	6	1	-	-46,2	-33,3	-66,7	x
81	Gebäudebetreuung; Garten- und Landschaftsbau	227	209	14	4	5,6	13,0	-33,3	-55,6
P	Erziehung und Unterricht	101	83	14	4	11,0	3,8	55,6	100,0
Q	Gesundheits- und Sozialwesen	73	68	2	3	-55,5	-55,8	-71,4	0,0
R	Kunst, Unterhaltung und Erholung	53	43	5	5	12,8	4,9	150,0	25,0
S	Erbringung von sonstigen Dienstleistungen	241	198	26	17	3,4	6,5	-7,1	-10,5
	Sonstige Tätigkeiten	-	-	-	-	0,0	0,0	0,0	0,0
	Insgesamt	3 101	2 564	281	256	-1,6	-1,8	-7,6	8,9

WZ 2008	Wirtschaftszweig	Abmeldungen im März 2022				Veränderung zum Feb. 2022			
		ins- gesamt	davon			ins- gesamt	davon		
			Aufgabe	Fortzug	Über- gabe		Aufgabe	Fortzug	Über- gabe
Anzahl				%					
A	Land- und Forstwirtschaft, Fischerei	24	17	5	2	100,0	70,0	400,0	100,0
B	Bergbau und Gewinnung von Steinen und Erden	-	-	-	-	0,0	0,0	0,0	0,0
C	Verarbeitendes Gewerbe	148	122	10	16	3,5	5,2	-41,2	60,0
	darunter								
10	Herstellung von Nahrungs- und Futtermitteln	18	12	1	5	38,5	-7,7	x	x
11	Getränkeherstellung	2	2	-	-	-33,3	100,0	x	x
13	Herstellung von Textilien	16	16	-	-	-5,9	-5,9	0,0	0,0
14	Herstellung von Bekleidung	12	11	1	-	-20,0	-15,4	-50,0	0,0
16	Herstellung von Holz-, Flecht-, Korb- und Korkwaren (ohne Möbel)	4	3	-	1	-20,0	-40,0	0,0	x
18	Herstellung von Druckerzeugnissen; Vervielfältigung von Ton-, Bild- und Datenträgern	10	7	1	2	100,0	75,0	x	100,0
25	Herstellung von Metallerzeugnissen	17	13	-	4	-5,6	8,3	x	33,3
26	Herstellung von Datenverarbeitungsgeräten, elektrischen und optischen Erzeugnissen	2	2	-	-	100,0	100,0	0,0	0,0
27	Herstellung von elektrischen Ausrüstungen	2	1	-	1	100,0	0,0	0,0	x
28	Maschinenbau	6	5	1	-	100,0	150,0	x	x
29	Herstellung von Kraftwagen u. Kraftwagenteilen	-	-	-	-	0,0	0,0	0,0	0,0
31	Herstellung von Möbeln	3	1	1	1	0,0	-50,0	0,0	x
D	Energieversorgung	7	6	1	-	-12,5	20,0	x	x
E	Wasserversorgung; Entsorgung, Beseitigung von Umweltverschmutzung	3	1	-	2	-25,0	-66,7	x	x
F	Baugewerbe	232	173	39	20	27,5	24,5	25,8	66,7
G	Handel; Instandsetzung und Reparatur von Kfz	638	523	47	68	-5,5	-6,4	-32,9	47,8
	darunter								
45	Kfz-Handel; Instandsetzung u. Reparatur von Kfz	89	78	6	5	9,9	25,8	-53,8	-16,7
46	Handelsvermittlung und Großhandel (ohne Kfz)	167	139	19	9	1,8	-1,4	5,6	80,0
47	Einzelhandel (ohne Kfz)	382	306	22	54	-11,2	-14,0	-43,6	54,3
H	Verkehr und Lagerei	84	76	5	3	-2,3	7,0	-28,6	-62,5
	darunter								
49	Landverkehr und Transport in Rohrfernleitungen	50	45	2	3	0,0	4,7	100,0	-50,0
53	Post-, Kurier- und Expressdienste	29	26	3	-	-9,4	0,0	-25,0	x
I	Gastgewerbe	201	154	1	46	14,9	19,4	-75,0	9,5
55	Beherbergung	17	11	-	6	-32,0	-45,0	x	50,0
56	Gastronomie	184	143	1	40	22,7	31,2	-66,7	5,3
J	Information und Kommunikation	71	53	14	4	-19,3	-20,9	-22,2	33,3
	darunter								
58	Verlagswesen	4	4	-	-	33,3	33,3	0,0	0,0
61	Telekommunikation	1	1	-	-	-66,7	-50,0	0,0	x
62	Erbringung von Dienstleistungen der Informationstechnologie	43	34	7	2	-36,8	-33,3	-53,3	0,0
63	Informationsdienstleistungen	10	6	2	2	100,0	50,0	100,0	x
K	Finanz-, Versicherungsdienstleistungen	108	79	26	3	0,0	-2,5	8,3	0,0
	darunter								
66	Mit Finanz- und Versicherungsdienstleistungen verbundene Tätigkeiten	97	73	21	3	-5,8	-5,2	-8,7	0,0
L	Grundstücks- und Wohnungswesen	50	41	8	1	11,1	41,4	-27,3	-80,0
M	Freiberufliche, wissenschaftliche und technische Dienstleistungen	208	161	40	7	-6,7	-10,1	8,1	0,0
	darunter								
70	Verwaltung und Führung von Unternehmen; Unternehmensberatung	32	20	10	2	-15,8	-37,5	66,7	x
73	Werbung und Marktforschung	63	53	8	2	-13,7	-10,2	-20,0	-50,0
N	Sonstige wirtschaftliche Dienstleistungen	346	285	40	21	15,0	14,9	17,6	10,5
	darunter								
77	Vermietung von beweglichen Sachen	23	20	1	2	0,0	17,6	-66,7	-33,3
78	Vermietung und Überlassung von Arbeitskräften	5	4	1	-	66,7	33,3	x	0,0
79	Reisebüros, -veranstalter und sonstige Reservierungsdienstleistungen	17	13	2	2	54,5	62,5	100,0	0,0
81	Gebäudebetreuung; Garten- und Landschaftsbau	116	96	13	7	-1,7	0,0	-7,1	-12,5
P	Erziehung und Unterricht	56	41	10	5	-13,8	-22,6	11,1	66,7
Q	Gesundheits- und Sozialwesen	54	44	6	4	20,0	25,7	-14,3	33,3
R	Kunst, Unterhaltung und Erholung	99	87	5	7	98,0	128,9	-37,5	75,0
S	Erbringung von sonstigen Dienstleistungen	209	160	23	26	2,0	-7,0	4,5	136,4
	Sonstige Tätigkeiten	-	-	-	-	0,0	0,0	0,0	0,0
	Insgesamt	2 538	2 023	280	235	5,1	4,6	-7,0	30,6

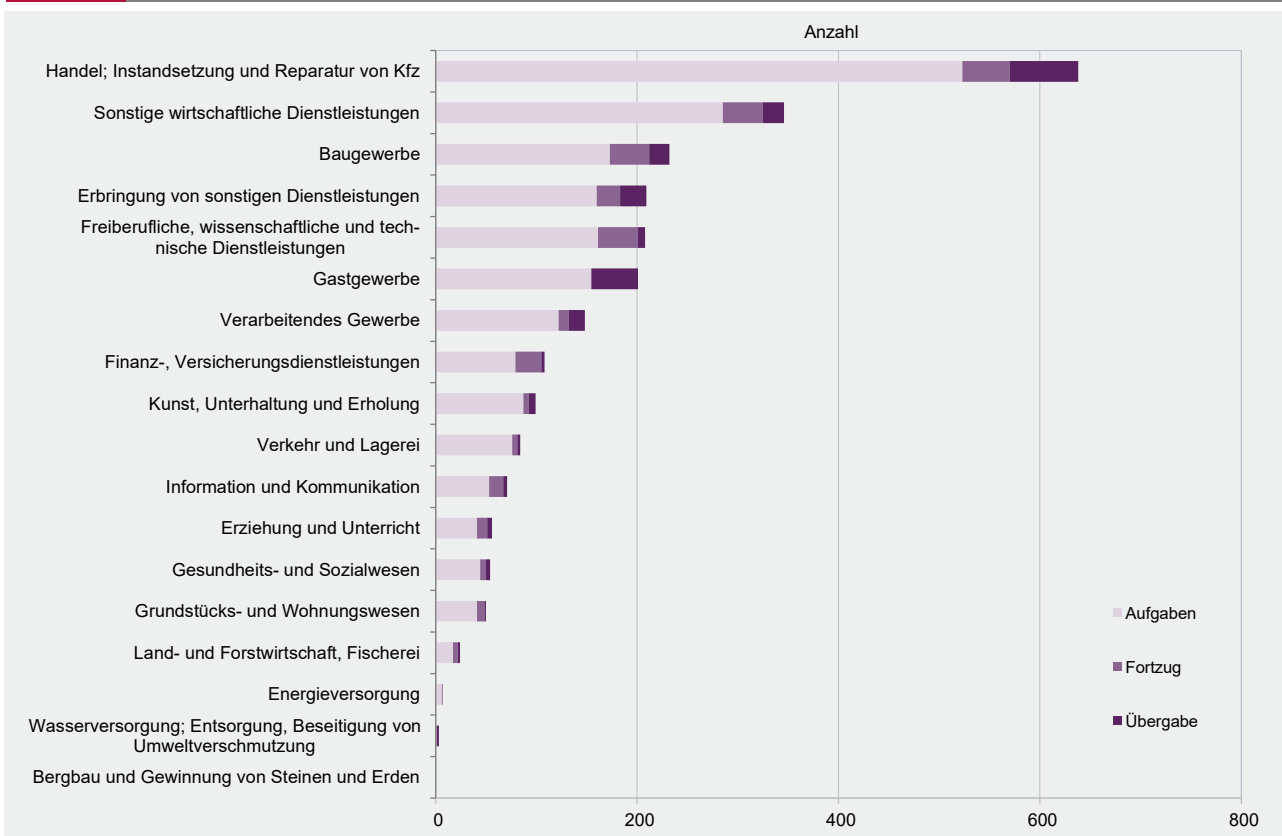
G 2

Gewerbeabmeldungen im März 2022 nach Wirtschaftszweigabschnitten



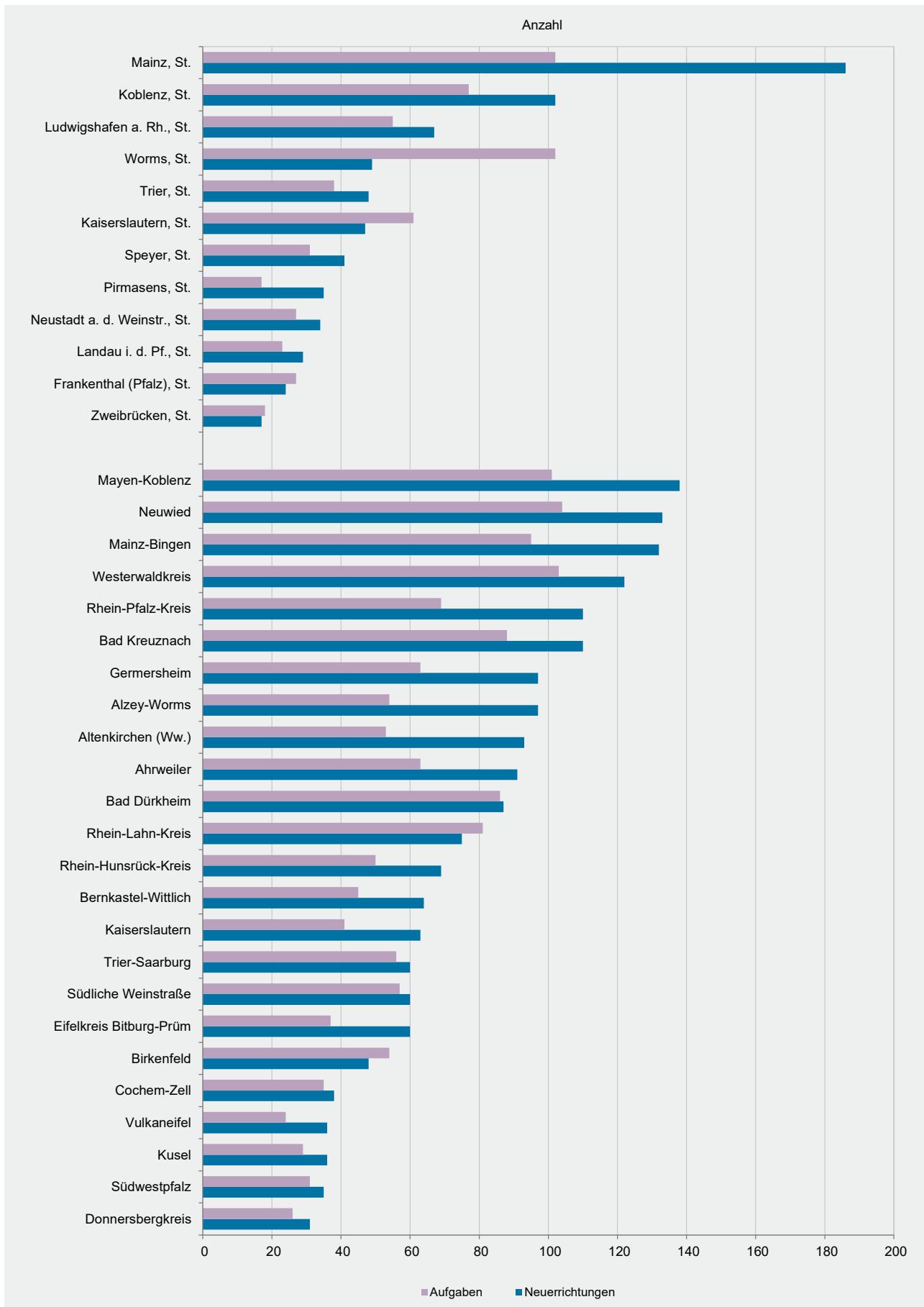
G 3

Gewerbeabmeldungen im März 2022 nach Wirtschaftszweigabschnitten



Verwaltungsbereich	Anmeldungen im März 2022				Veränderung zum Feb. 2022			
	ins- gesamt	davon			ins- gesamt	davon		
		Neuer- richtung	Zuzug	Über- nahme		Neuer- richtung	Zuzug	Über- nahme
Anzahl				%				
Frankenthal (Pfalz), St.	27	24	1	2	-6,9	-11,1	0,0	100,0
Kaiserslautern, St.	56	47	3	6	-25,3	-32,9	0,0	200,0
Koblenz, St.	126	102	11	13	6,8	8,5	37,5	-18,8
Landau i. d. Pf., St.	31	29	1	1	-6,1	-3,3	-66,7	x
Ludwigshafen a. Rh., St.	76	67	3	6	-47,6	-45,1	-66,7	-57,1
Mainz, St.	224	186	25	13	22,4	18,5	38,9	62,5
Neustadt a. d. Weinstr., St.	39	34	2	3	-15,2	-15,0	-33,3	0,0
Pirmasens, St.	40	35	5	-	25,0	34,6	66,7	x
Speyer, St.	48	41	2	5	2,1	7,9	-33,3	-16,7
Trier, St.	61	48	5	8	-12,9	-27,3	150,0	300,0
Worms, St.	54	49	2	3	-12,9	-2,0	-50,0	-62,5
Zweibrücken, St.	24	17	3	4	-4,0	-26,1	50,0	x
Ahrweiler	103	91	6	6	-1,0	5,8	-40,0	-25,0
Altenkirchen (Ww.)	112	93	9	10	13,1	20,8	-40,0	42,9
Alzey-Worms	113	97	9	7	-6,6	-1,0	-40,0	-12,5
Bad Dürkheim	103	87	9	7	24,1	20,8	28,6	75,0
Bad Kreuznach	135	110	15	10	31,1	27,9	7,1	233,3
Bernkastel-Wittlich	87	64	10	13	11,5	8,5	11,1	30,0
Birkenfeld	60	48	4	8	15,4	14,3	-42,9	166,7
Cochem-Zell	51	38	7	6	-35,4	-39,7	16,7	-40,0
Donnersbergkreis	36	31	5	-	-7,7	-16,2	150,0	0,0
Eifelkreis Bitburg-Prüm	66	60	2	4	20,0	22,4	0,0	0,0
Germersheim	113	97	7	9	-8,9	-2,0	-22,2	-43,8
Kaiserslautern	75	63	7	5	-11,8	-16,0	40,0	0,0
Kusel	42	36	2	4	-14,3	-14,3	-33,3	0,0
Mainz-Bingen	163	132	20	11	-4,7	0,0	-4,8	-38,9
Mayen-Koblenz	162	138	12	12	-6,9	0,7	-52,0	0,0
Neuwied	161	133	16	12	5,2	9,0	33,3	-36,8
Rhein-Hunsrück-Kreis	86	69	10	7	14,7	11,3	25,0	40,0
Rhein-Lahn-Kreis	89	75	6	8	-6,3	-5,1	-53,8	166,7
Rhein-Pfalz-Kreis	142	110	18	14	-1,4	-11,3	12,5	250,0
Südliche Weinstraße	79	60	14	5	14,5	-1,6	250,0	25,0
Südwestpfalz	49	35	5	9	14,0	0,0	0,0	200,0
Trier-Saarburg	73	60	4	9	-21,5	-14,3	-76,5	50,0
Vulkaneifel	43	36	2	5	87,0	89,5	0,0	150,0
Westerwaldkreis	152	122	19	11	-13,1	-14,7	5,6	-21,4
Rheinland-Pfalz	3 101	2 564	281	256	-1,6	-1,8	-7,6	8,9
kreisfreie Städte	806	679	63	64	-6,8	-8,6	6,8	1,6
Landkreise	2 295	1 885	218	192	0,4	0,9	-11,0	11,6
Industrie- und Handelskammer								
Kammerbezirk Koblenz	1 237	1 019	115	103	0,8	2,8	-15,4	3,0
Kammerbezirk Pfalz	980	813	87	80	-8,2	-11,7	11,5	15,9
Kammerbezirk Rheinhessen	554	464	56	34	3,2	6,2	-3,4	-19,0
Kammerbezirk Trier	330	268	23	39	3,4	1,9	-28,1	62,5

Verwaltungsbereich	Abmeldungen im März 2022				Veränderung zum Feb. 2022			
	ins-gesamt	davon			ins-gesamt	davon		
		Aufgabe	Fortzug	Über-gabe		Aufgabe	Fortzug	Über-gabe
Anzahl				%				
Frankenthal (Pfalz), St.	34	27	7	-	21,4	12,5	133,3	x
Kaiserslautern, St.	68	61	6	1	36,0	38,6	20,0	0,0
Koblenz, St.	105	77	14	14	-3,7	-7,2	0,0	16,7
Landau i. d. Pf., St.	27	23	3	1	42,1	27,8	200,0	x
Ludwigshafen a. Rh., St.	65	55	4	6	-28,6	-20,3	-55,6	-53,8
Mainz, St.	132	102	21	9	24,5	27,5	0,0	80,0
Neustadt a. d. Weinstr., St.	37	27	5	5	37,0	28,6	400,0	0,0
Pirmasens, St.	18	17	1	-	-14,3	-5,6	0,0	x
Speyer, St.	40	31	6	3	-14,9	-8,8	0,0	-57,1
Trier, St.	50	38	4	8	-30,6	-35,6	-60,0	166,7
Worms, St.	117	102	7	8	9,3	15,9	-36,4	0,0
Zweibrücken, St.	25	18	2	5	0,0	-21,7	100,0	400,0
Ahrweiler	74	63	8	3	13,8	21,2	33,3	-57,1
Altenkirchen (Ww.)	65	53	6	6	-12,2	-13,1	-25,0	20,0
Alzey-Worms	73	54	12	7	-2,7	-10,0	33,3	16,7
Bad Dürkheim	99	86	9	4	2,1	13,2	-47,1	0,0
Bad Kreuznach	109	88	11	10	84,7	83,3	120,0	66,7
Bernkastel-Wittlich	63	45	5	13	40,0	45,2	-16,7	62,5
Birkenfeld	70	54	6	10	42,9	42,1	20,0	66,7
Cochem-Zell	43	35	5	3	-20,4	-22,2	25,0	-40,0
Donnersbergkreis	27	26	1	-	-34,1	-29,7	-66,7	x
Eifelkreis Bitburg-Prüm	37	37	-	-	-30,2	-17,8	x	x
Germersheim	91	63	17	11	44,4	26,0	142,9	83,3
Kaiserslautern	53	41	7	5	-22,1	-24,1	-22,2	0,0
Kusel	31	29	1	1	-6,1	31,8	-87,5	-66,7
Mainz-Bingen	120	95	11	14	-12,4	-2,1	-56,0	-6,7
Mayen-Koblenz	126	101	15	10	-6,0	-3,8	-37,5	100,0
Neuwied	124	104	9	11	17,0	35,1	-43,8	-15,4
Rhein-Hunsrück-Kreis	63	50	5	8	1,6	0,0	-44,4	166,7
Rhein-Lahn-Kreis	106	81	13	12	65,6	44,6	225,0	200,0
Rhein-Pfalz-Kreis	100	69	17	14	38,9	11,3	70,0	x
Südliche Weinstraße	70	57	11	2	1,4	5,6	-15,4	0,0
Südwestpfalz	44	31	5	8	22,2	-8,8	400,0	x
Trier-Saarburg	79	56	10	13	-15,1	-30,9	0,0	x
Vulkaneifel	27	24	-	3	-30,8	-33,3	x	200,0
Westerwaldkreis	126	103	16	7	0,8	1,0	33,3	-36,4
Rheinland-Pfalz	2 538	2 023	280	235	5,1	4,6	-7,0	30,6
kreisfreie Städte	718	578	80	60	2,3	3,0	-3,6	3,4
Landkreise	1 820	1 445	200	175	6,2	5,2	-8,3	43,4
Industrie- und Handelskammer								
Kammerbezirk Koblenz	1 011	809	108	94	12,2	12,8	0,9	22,1
Kammerbezirk Pfalz	829	661	102	66	5,3	3,3	7,4	26,9
Kammerbezirk Rheinhessen	442	353	51	38	4,0	8,6	-22,7	11,8
Kammerbezirk Trier	256	200	19	37	-15,2	-20,6	-42,4	117,6



WZ 2008	Wirtschaftszweig	Neugründungen						Gewerbetreibende	
		ins- gesamt	Betriebsgründungen			sonstige Neugründ.		ins- gesamt	darunter: weiblich
			ins- gesamt	Haupt- nieder- lassung	Zweignie- derlassung unselbst. Zweigstelle	ins- gesamt	darunter: Neben- erwerb		
Anzahl									
A	Land- und Forstwirtschaft, Fischerei	21	2	1	1	19	13	26	4
B	Bergbau und Gewinnung von Steinen und Erden	-	-	-	-	-	-	-	-
C	Verarbeitendes Gewerbe	159	28	20	8	131	107	171	78
	darunter								
10	Herstellung von Nahrungs- und Futtermitteln	18	8	5	3	10	7	20	6
11	Getränkeherstellung	3	1	1	-	2	1	3	1
13	Herstellung von Textilien	20	-	-	-	20	19	20	17
14	Herstellung von Bekleidung	8	-	-	-	8	6	8	6
16	Herstellung von Holz-, Flecht-, Korb- und Korkwaren (ohne Möbel)	11	-	-	-	11	7	13	3
18	Herstellung von Druckerzeugnissen; Vervielfältigung von Ton-, Bild- und Datenträgern	14	1	1	-	13	11	14	2
25	Herstellung von Metallerzeugnissen	15	8	7	1	7	6	14	4
26	Herstellung von Datenverarbeitungsgeräten, elektrischen und optischen Erzeugnissen	-	-	-	-	-	-	-	-
27	Herstellung von elektrischen Ausrüstungen	2	1	1	-	1	1	3	1
28	Maschinenbau	2	1	1	-	1	1	4	1
29	Herstellung von Kraftwagen u. Kraftwagenteilen	-	-	-	-	-	-	-	-
31	Herstellung von Möbeln	1	1	1	-	-	-	1	-
D	Energieversorgung	27	8	8	-	19	17	99	5
E	Wasserversorgung; Entsorgung, Beseitigung von Umweltverschmutzung	4	3	1	2	1	1	5	-
F	Baugewerbe	221	55	49	6	166	72	237	11
G	Handel; Instandsetzung und Reparatur von Kfz	542	102	52	50	440	359	588	222
	darunter								
45	Kfz-Handel; Instandsetzung u. Reparatur von Kfz	70	13	8	5	57	40	73	5
46	Handelsvermittlung und Großhandel (ohne Kfz)	134	25	13	12	109	91	143	71
47	Einzelhandel (ohne Kfz)	338	64	31	33	274	228	372	146
H	Verkehr und Lagerei	59	19	12	7	40	20	60	6
	darunter								
49	Landverkehr und Transport in Rohrfernleitungen	40	11	8	3	29	14	40	6
53	Post-, Kurier- und Expressdienste	12	3	3	-	9	5	12	-
I	Gastgewerbe	148	61	51	10	87	34	173	42
55	Beherbergung	19	6	2	4	13	9	22	11
56	Gastronomie	129	55	49	6	74	25	151	31
J	Information und Kommunikation	103	19	18	1	84	70	113	26
	darunter								
58	Verlagswesen	4	2	2	-	2	2	4	1
61	Telekommunikation	1	-	-	-	1	-	1	-
62	Erbringung von Dienstleistungen der Informationstechnologie	60	12	11	1	48	37	66	16
63	Informationsdienstleistungen	12	3	3	-	9	9	13	2
K	Finanz-, Versicherungsdienstleistungen	90	17	16	1	73	42	94	27
	darunter								
66	Mit Finanz- und Versicherungsdienstleistungen verbundene Tätigkeiten	76	6	5	1	70	39	77	27
L	Grundstücks- und Wohnungswesen	49	19	18	1	30	21	63	13
M	Freiberufliche, wissenschaftliche und technische Dienstleistungen	278	59	53	6	219	194	309	110
	darunter								
70	Verwaltung und Führung von Unternehmen; Unternehmensberatung	44	11	8	3	33	25	51	13
73	Werbung und Marktforschung	75	7	5	2	68	63	82	33
N	Sonstige wirtschaftliche Dienstleistungen	450	58	44	14	392	279	492	114
	darunter								
77	Vermietung von beweglichen Sachen	40	2	2	-	38	33	43	9
78	Vermietung und Überlassung von Arbeitskräften	10	6	3	3	4	3	13	2
79	Reisebüros, -veranstalter und sonstige Reservierungsdienstleistungen	6	1	-	1	5	4	8	2
81	Gebäudebetreuung; Garten- und Landschaftsbau	209	19	16	3	190	123	218	27
P	Erziehung und Unterricht	83	10	5	5	73	57	91	54
Q	Gesundheits- und Sozialwesen	68	22	14	8	46	32	82	43
R	Kunst, Unterhaltung und Erholung	43	3	2	1	40	28	43	14
S	Erbringung von sonstigen Dienstleistungen	198	27	20	7	171	128	198	152
	Sonstige Tätigkeiten	-	-	-	-	-	-	-	-
	Insgesamt	2 543	512	384	128	2 031	1 474	2 844	921

WZ 2008	Wirtschaftszweig	Vollständige Aufgaben						Gewerbetreibende	
		ins- gesamt	Betriebsaufgaben			sonstige Stillleg.		ins- gesamt	darunter: weiblich
			ins- gesamt	Haupt- nieder- lassung	Zweignie- derlassung unselbst. Zweigstelle	ins- gesamt	darunter: Neben- erwerb		
Anzahl									
A	Land- und Forstwirtschaft, Fischerei	17	1	1	-	16	10	17	2
B	Bergbau und Gewinnung von Steinen und Erden	-	-	-	-	-	-	-	-
C	Verarbeitendes Gewerbe	118	27	19	8	91	68	130	67
	darunter								
10	Herstellung von Nahrungs- und Futtermitteln	12	5	3	2	7	2	14	5
11	Getränkeherstellung	2	1	1	-	1	-	3	1
13	Herstellung von Textilien	16	1	1	-	15	15	17	15
14	Herstellung von Bekleidung	11	-	-	-	11	9	11	11
16	Herstellung von Holz-, Flecht-, Korb- und Korkwaren (ohne Möbel)	2	1	1	-	1	1	2	-
18	Herstellung von Druckerzeugnissen; Vervielfältigung von Ton-, Bild- und Datenträgern	7	3	2	1	4	2	12	4
25	Herstellung von Metallerzeugnissen	11	4	3	1	7	4	11	3
26	Herstellung von Datenverarbeitungsgeräten, elektrischen und optischen Erzeugnissen	2	-	-	-	2	1	2	-
27	Herstellung von elektrischen Ausrüstungen	1	-	-	-	1	1	1	-
28	Maschinenbau	4	2	2	-	2	2	5	-
29	Herstellung von Kraftwagen u. Kraftwagenteilen	-	-	-	-	-	-	-	-
31	Herstellung von Möbeln	1	-	-	-	1	-	1	-
D	Energieversorgung	6	1	-	1	5	4	12	2
E	Wasserversorgung; Entsorgung, Beseitigung von Umweltverschmutzung	1	-	-	-	1	-	1	-
F	Baugewerbe	172	41	38	3	131	40	191	15
G	Handel; Instandsetzung und Reparatur von Kfz	510	108	60	48	402	240	569	206
	darunter								
45	Kfz-Handel; Instandsetzung u. Reparatur von Kfz	76	17	11	6	59	32	82	10
46	Handelsvermittlung und Großhandel (ohne Kfz)	138	33	25	8	105	60	150	66
47	Einzelhandel (ohne Kfz)	296	58	24	34	238	148	337	130
H	Verkehr und Lagerei	73	6	5	1	67	30	73	8
	darunter								
49	Landverkehr und Transport in Rohrfernleitungen	43	6	5	1	37	13	43	5
53	Post-, Kurier- und Expressdienste	26	-	-	-	26	16	26	3
I	Gastgewerbe	153	50	38	12	103	27	169	63
55	Beherbergung	11	2	2	-	9	4	11	5
56	Gastronomie	142	48	36	12	94	23	158	58
J	Information und Kommunikation	52	6	3	3	46	32	58	14
	darunter								
58	Verlagswesen	4	2	2	-	2	1	5	2
61	Telekommunikation	1	-	-	-	1	1	2	-
62	Erbringung von Dienstleistungen der Informationstechnologie	33	4	1	3	29	19	37	8
63	Informationsdienstleistungen	6	-	-	-	6	5	6	2
K	Finanz-, Versicherungsdienstleistungen	78	11	8	3	67	32	80	20
	darunter								
66	Mit Finanz- und Versicherungsdienstleistungen verbundene Tätigkeiten	73	8	6	2	65	30	72	19
L	Grundstücks- und Wohnungswesen	41	13	11	2	28	14	51	15
M	Freiberufliche, wissenschaftliche und technische Dienstleistungen	160	30	23	7	130	94	170	71
	darunter								
70	Verwaltung und Führung von Unternehmen; Unternehmensberatung	20	6	4	2	14	7	20	7
73	Werbung und Marktforschung	53	4	3	1	49	38	55	32
N	Sonstige wirtschaftliche Dienstleistungen	281	30	20	10	251	163	298	105
	darunter								
77	Vermietung von beweglichen Sachen	20	3	2	1	17	12	23	8
78	Vermietung und Überlassung von Arbeitskräften	4	1	1	-	3	3	5	2
79	Reisebüros, -veranstalter und sonstige Reservierungsdienstleistungen	13	5	1	4	8	5	16	6
81	Gebäudebetreuung; Garten- und Landschaftsbau	96	3	3	-	93	57	99	27
P	Erziehung und Unterricht	41	2	1	1	39	29	43	25
Q	Gesundheits- und Sozialwesen	44	14	6	8	30	16	49	31
R	Kunst, Unterhaltung und Erholung	87	35	8	27	52	11	88	26
S	Erbringung von sonstigen Dienstleistungen	160	22	15	7	138	77	162	114
	Sonstige Tätigkeiten	-	-	-	-	-	-	-	-
	Insgesamt	1 994	397	256	141	1 597	887	2 161	784

Rechtsform Geschlecht Staatsangehörigkeit	Neugründungen						Gewerbetreibende	
	ins- gesamt	Betriebsgründungen			sonstige Neugründ.		ins- gesamt	darunter: weiblich
		ins- gesamt	Haupt- nieder- lassung	Zweigni- derl./unsel- ständige Zweigstelle	ins- gesamt	darunter: Neben- erwerb		
Anzahl								

Insgesamt	2 543	512	384	128	2 031	1 474	2 844	921
-----------	-------	-----	-----	-----	-------	-------	-------	-----

nach der Rechtsform des Unternehmens

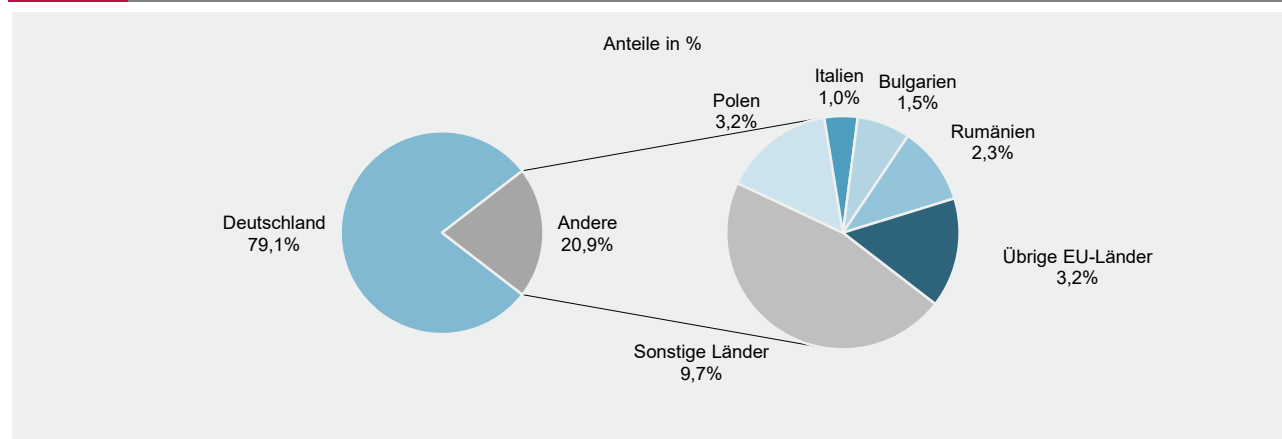
Einzelunternehmen	2 076	164	123	41	1 912	1 355	2 076	786
Offene Handelsgesellschaft	2	2	1	1	-	-	3	-
Kommanditgesellschaft	5	4	3	1	1	1	7	3
Gesellschaft mit beschränkter Haftung & Co.KG	37	36	24	12	1	1	117	2
Gesellschaft des bürgerlichen Rechts	117	49	48	1	68	68	240	62
Aktiengesellschaft	2	2	1	1	-	-	-	-
Gesellschaft mit beschränkter Haftung	292	243	182	61	49	49	388	65
Genossenschaft	-	-	-	-	-	-	-	-
Eingetragener Verein	1	1	1	-	-	-	1	-
Private Company Ltd	1	1	-	1	-	-	1	1
Sonstige Rechtsformen	10	10	1	9	-	-	11	2

Einzelunternehmer/-innen nach Geschlecht

weiblich	786	41	29	12	745	586	x	x
männlich	1 290	123	94	29	1 167	769	x	x

Einzelunternehmer/-innen nach ausgewählter Staatsangehörigkeit

Deutschland	1 642	119	82	37	1 523	1 181	1 642	666
EU-Länder	232	21	20	1	211	76	232	61
Polen	67	4	4	-	63	17	67	12
Italien	20	4	4	-	16	6	20	6
Bulgarien	32	3	3	-	29	9	32	6
Rumänien	47	3	3	-	44	15	47	10
Übrige EU-Länder	66	7	6	1	59	29	66	27
Sonstige Länder	202	24	21	3	178	98	202	59



Rechtsform Geschlecht Staatsangehörigkeit	Vollständige Aufgaben						Gewerbetreibende	
	ins- gesamt	Betriebsaufgaben			sonstige Stilllegungen		ins- gesamt	darunter: weiblich
		ins- gesamt	Haupt- nieder- lassung	Zweigni- derl./unselb- ständige Zweigstelle	ins- gesamt	darunter: Neben- erwerb		
	Anzahl							

Insgesamt	1 994	397	256	141	1 597	887	2 161	784
-----------	-------	-----	-----	-----	-------	-----	-------	-----

nach der Rechtsform des Unternehmens

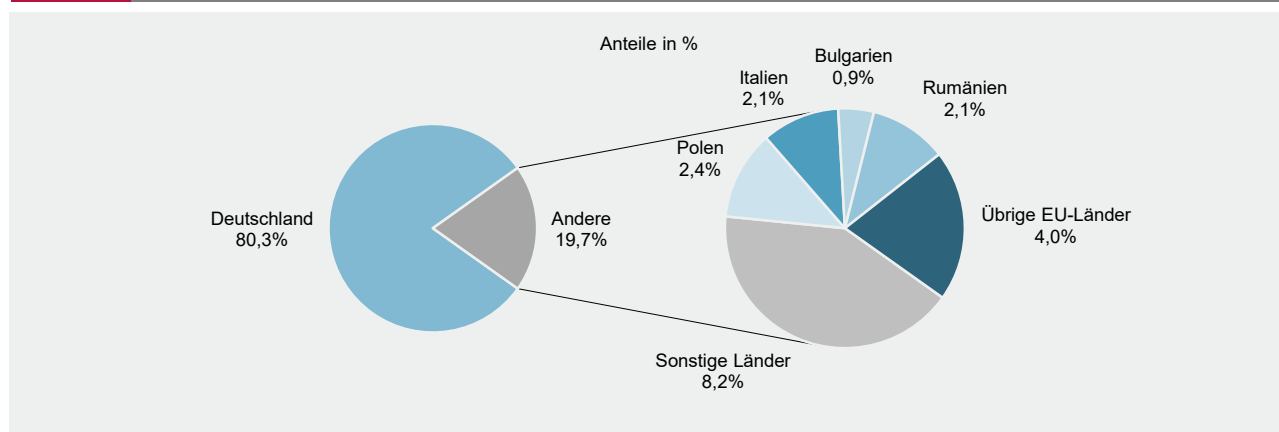
Einzelunternehmen	1 693	141	89	52	1 552	842	1 693	687
Offene Handelsgesellschaft	2	2	1	1	-	-	4	-
Kommanditgesellschaft	6	6	4	2	-	-	8	1
Gesellschaft mit beschränkter Haftung & Co.KG	17	17	10	7	-	-	32	5
Gesellschaft des bürgerlichen Rechts	87	51	46	5	36	36	161	49
Aktiengesellschaft	3	3	1	2	-	-	-	-
Gesellschaft mit beschränkter Haftung	178	169	102	67	9	9	251	40
Genossenschaft	1	1	-	1	-	-	3	-
Eingetragener Verein	-	-	-	-	-	-	-	-
Private Company Ltd	3	3	-	3	-	-	4	-
Sonstige Rechtsformen	4	4	3	1	-	-	5	2

Einzelunternehmer/-innen nach Geschlecht

weiblich	687	51	29	22	636	381	x	x
männlich	1 006	90	60	30	916	461	x	x

Einzelunternehmer/-innen nach ausgewählter Staatsangehörigkeit

Deutschland	1 360	105	65	40	1 255	733	1 360	585
EU-Länder	194	15	11	4	179	55	194	74
Polen	40	1	1	-	39	8	40	12
Italien	35	9	6	3	26	8	35	16
Bulgarien	16	1	1	-	15	1	16	5
Rumänien	35	-	-	-	35	11	35	8
Übrige EU-Länder	68	4	3	1	64	27	68	33
Sonstige Länder	139	21	13	8	118	54	139	28



Impressum

Herausgeber:
Statistisches Landesamt Rheinland-Pfalz
Mainzer Straße 14-16
56130 Bad Ems

Telefon: 02603 71-0
Telefax: 02603 71-3150

E-Mail: poststelle@statistik.rlp.de
Internet: www.statistik.rlp.de

Kostenfreier Download im Internet: <http://www.statistik.rlp.de/de/publikationen/statistische-berichte/>

© Statistisches Landesamt Rheinland-Pfalz · Bad Ems · 2022

Vervielfältigung und Verbreitung, auch auszugsweise, mit Quellenangabe gestattet.