



2022

STATISTISCHE BERICHTE



Unternehmensregister – Rechtliche Einheiten und Niederlassungen 2020

Zeichenerklärungen

0	Zahl ungleich Null, Betrag jedoch kleiner als die Hälfte von 1 in der letzten ausgewiesenen Stelle
-	nichts vorhanden
.	Zahl unbekannt oder geheim
x	Nachweis nicht sinnvoll
...	Zahl fällt später an
/	keine Angabe, da Zahl nicht sicher genug
()	Aussagewert eingeschränkt, da Zahl statistisch unsicher
D	Durchschnitt
p	vorläufig
r	revidiert
s	geschätzt
SV	sozialversicherungspflichtig

Für die Abgrenzung von Größenklassen wird im Allgemeinen anstelle einer ausführlichen Beschreibung „50 bis unter 100“ die Darstellungsform „50 – 100“ verwendet.

Einzelwerte in Tabellen werden im Allgemeinen ohne Rücksicht auf die Endsumme gerundet.

Inhalt

	Seite
Informationen zum Unternehmensregister.....	5
Glossar	8
Tabellen	
T 1 Rechtliche Einheiten, abhängig Beschäftigte und Umsatz 2020 nach Wirtschaftsabschnitten	11
T 2 Rechtliche Einheiten 2020 nach Wirtschaftsabschnitten und Größenklassen der abhängig Beschäftigten	13
T 3 Abhängig Beschäftigte in Rechtlichen Einheiten 2020 nach Wirtschaftsabschnitten und Größenklassen der abhängig Beschäftigten	14
T 4 Umsatz in Rechtlichen Einheiten 2020 nach Wirtschaftsabschnitten und Größenklassen der abhängig Beschäftigten	16
T 5 Rechtliche Einheiten, abhängig Beschäftigte und Umsatz 2020 nach Verwaltungsbezirken	17
T 6 Rechtliche Einheiten 2020 nach Verwaltungsbezirken und Größenklassen der abhängig Beschäftigten	18
T 7 Rechtliche Einheiten 2020 nach Verwaltungsbezirken und Wirtschaftsabschnitten	19
T 8 Abhängig Beschäftigte in Rechtlichen Einheiten 2020 nach Verwaltungsbezirken und Wirtschaftsabschnitten	21
T 9 Umsatz von Rechtlichen Einheiten 2020 nach Verwaltungsbezirken und Wirtschaftsabschnitten	23
T 10 Rechtliche Einheiten, abhängig Beschäftigte und Umsatz 2020 nach Wirtschaftsbereichen	25
T 11 Rechtliche Einheiten 2020 nach Wirtschaftsbereichen und Größenklassen der abhängig Beschäftigten	28
T 12 Abhängig Beschäftigte in Rechtlichen Einheiten 2020 nach Wirtschaftsbereichen und Größenklassen der abhängig Beschäftigten	31
T 13 Umsatz von Rechtlichen Einheiten 2020 nach Wirtschaftsbereichen und Größenklassen der abhängig Beschäftigten	34
T 14 Niederlassungen und abhängig Beschäftigte 2020 nach Wirtschaftsabschnitten	38
T 15 Niederlassungen 2020 nach Wirtschaftsabschnitten und Größenklassen der abhängig Beschäftigten	40
T 16 Abhängig Beschäftigte in Niederlassungen 2020 nach Wirtschaftsabschnitten und Größenklassen der abhängig Beschäftigten	41
T 17 Niederlassungen 2020 nach Verwaltungsbezirken und Größenklassen der abhängig Beschäftigten	42
T 18 Niederlassungen 2020 nach Verwaltungsbezirken und Wirtschaftsabschnitten	43
T 19 Abhängig Beschäftigte in Niederlassungen 2020 nach Verwaltungsbezirken und Wirtschaftsabschnitten	45

Inhalt

	Seite
T 20 Niederlassungen 2020 nach Wirtschaftsbereichen und Größenklassen der abhängig Beschäftigten	47
T 21 Abhängig Beschäftigte in Niederlassungen 2020 nach Wirtschaftsbereichen und Größenklassen der abhängig Beschäftigten	50
T 22 Rechtliche Einheiten, Niederlassungen, abhängig Beschäftigte und Umsatz 2020 nach Wirtschaftsabschnitten	53
T 23 Rechtliche Einheiten, Niederlassungen, abhängig Beschäftigte und Umsatz 2020 nach Wirtschaftsbereichen	54

Grafiken

G 1 Rechtliche Einheiten, abhängig Beschäftigte und Umsatz 2020 nach Wirtschaftsabschnitten	10
G 2 Rechtliche Einheiten 2020 nach Wirtschaftsabschnitten und Größenklassen der abhängig Beschäftigten	12
G 3 Abhängig Beschäftigte in Rechtlichen Einheiten 2020 nach Größenklassen der abhängig Beschäftigten	15
G 4 Umsatz in Rechtlichen Einheiten 2020 nach Größenklassen der abhängig Beschäftigten	15
G 5 Niederlassungen und abhängig Beschäftigte 2020 nach Wirtschaftsabschnitten	37
G 6 Niederlassungen 2020 nach Wirtschaftsabschnitten und Größenklassen der abhängig Beschäftigten	39

Informationen zum Unternehmensregister

Ziel der Statistik

Alle Mitgliedstaaten der Europäischen Union erstellen für statistische Zwecke ein oder mehrere harmonisierte Register als Hilfsmittel für die Vorbereitung und Koordinierung von Erhebungen, als Informationsquelle für die statistische Analyse der Unternehmenspopulation und ihrer Demografie, für die Verwendung von Verwaltungsdaten und für die Identifizierung und den Aufbau statistischer Einheiten.

Das statistische Unternehmensregister (im Folgenden Unternehmensregister genannt) ist eine regelmäßig aktualisierte Datenbank mit Informationen zu Niederlassungen, Rechtlichen Einheiten, Unternehmen und Unternehmensgruppen aus allen Wirtschaftsbereichen und deren Beziehungen zueinander. Quellen zur Pflege des Unternehmensregisters sind zum einen Dateien aus Verwaltungs- und Statistikbereichen, wie die Bundesagentur für Arbeit oder die Finanzbehörden, und zum anderen Aktualisierungsinformationen aus statistischen Erhebungen, die das Unternehmensregister als Auswahlgrundlage nutzen, sowie Daten eines kommerziellen Datenbankanbieters. Das Unternehmensregister wird von den Statistischen Ämtern des Bundes und der Länder geführt und aktualisiert. Das Unternehmensregister dient als wichtiges Instrument zur rationellen Unterstützung statistischer Erhebungen und trägt dadurch zur Entlastung der Wirtschaft von Erhebungen bei. Das Unternehmensregister ermöglicht eigenständige Auswertungen zur Gesamtwirtschaft und zu einzelnen Wirtschaftsbereichen.

Rechtsgrundlagen

Bundesstatistikgesetz (BStatG) in der Fassung der Bekanntmachung vom 20. Oktober 2016 (BGBl. I S. 2394), zuletzt geändert durch Artikel 2 des Gesetzes vom 14. Juni 2021 (BGBl. I S. 1751).

Durchführungsverordnung (EU) 2020/1197 der Kommission vom 30. Juli 2020 zur Festlegung technischer Spezifikationen und Einzelheiten nach der Verordnung (EU) 2019/2152 des Europäischen Parlaments und des Rates über europäische Unternehmensstatistiken, zur Aufhebung von zehn Rechtsakten im Bereich Unternehmensstatistiken (ABl. L 271, S. 1).

Statistikregistergesetz (StatRegG) vom 16. Juni 1998 (BGBl. IS.1300), zuletzt geändert durch Artikel 28 des Gesetzes vom 10. August 2021 (BGBl. I S. 3436).

Verordnung (EU) 2019/2152 des europäischen Parlaments und des Rates vom 27. November 2019 über europäische Unternehmensstatistiken, zur Aufhebung von zehn Rechtsakten im Bereich Unternehmensstatistiken (ABl. L 327, S. 1).

Verordnung (EWG) Nr. 696/93 des Rates vom 15. März 1993 betreffend die statistischen Einheiten für die Beobachtung und Analyse der Wirtschaft in der Gemeinschaft (ABl. L 76, S. 1).

Verwaltungsdatenverwendungsgesetz (VwDVG) vom 04. November 2010 (BGBl. I S. 1480), zuletzt geändert durch Artikel 29 des Gesetzes vom 10. August 2021 (BGBl. I S. 3436).

Erhebungsumfang

Grundsätzlich werden bei Auswertungen aus dem Unternehmensregister Einheiten mit Umsatz (in der Regel auf der Basis der Umsatzsteuervoranmeldungen) und/oder Beschäftigten eines Berichtsjahres berücksichtigt. Hierbei werden auch Einheiten berücksichtigt, die nur zeitweise im Berichtsjahr aktiv waren und insbesondere auch Einheiten, die das Ende des Berichtsjahres (31.12.) nicht überlebt haben.

Damit eine Einheit (Niederlassung und Rechtliche Einheit) des Unternehmensregisters in die tabellarische Auswertung mit einbezogen wird, muss sie beim Umsatz und/oder bei den Beschäftigten jeweils auch bestimmte Relevanz-Schwellen überschreiten. Diese Relevanz-Schwellen für die Auswertung sind folgendermaßen definiert:

- Eine Niederlassung wird dann in die Auswertung mit einbezogen, wenn sie kumuliert über die 12 Monate des Berichtsjahres mindestens eine(n) sozialversicherungspflichtig Beschäftigte(n) oder mindestens 12 geringfügig entlohnt Beschäftigte aufweist oder wenn sie den einzigen Standort einer Rechtlichen Einheit bildet, welche im Berichtsjahr einen Umsatz von mehr als 22.000 Euro aufweist.
- Eine Rechtliche Einheit wird dann auswertungsrelevant, wenn sie im Berichtsjahr einen Umsatz von mehr als 22.000 Euro erzielt oder kumuliert über die 12 Monate des Berichtsjahres über mindestens eine(n) sozialversicherungspflichtig Beschäftigte(n) oder mindestens 12 geringfügig entlohnt Beschäftigte verfügt.

Niederlassungen und Rechtliche Einheiten, die diese Kriterien erfüllen, gelangen in die Auswertung zu einem Berichtsjahr, und zwar unabhängig davon, ob sie zu einem bestimmten späteren Stand des Unternehmensregisters noch wirtschaftlich aktiv sind oder nicht.

Es ist zu berücksichtigen, dass durch Registerpflegearbeiten der Statistischen Ämter zum Teil Auswertungsmerkmale wie der Wirtschaftszweig oder der Gemeindeschlüssel sowie Zusammenhänge zwischen Niederlassungen und Rechtlichen Einheiten gegenüber dem Stand der ursprünglichen Verwaltungs- und Statistikdatenlieferung verändert werden.

Um zwischen der Unternehmensstatistik und den Auswertungen aus dem Unternehmensregister ein höheres Maß an Konsistenz zu erzielen, werden Einheiten aus dem Bereich Privatvermietung (im Sinne privater Vermögensverwaltung; Wirtschaftszweig 68.2) seit Berichtsjahr 2015 nicht mehr dargestellt.

Auswertungen zu Niederlassungen in Rheinland-Pfalz enthalten alle im Bundesland ansässigen Niederlassungen.

Bei Rechtlichen Einheiten in Rheinland-Pfalz mit Niederlassungen in mehreren Bundesländern werden in dieser Veröffentlichung nur die in Rheinland-Pfalz ansässigen Niederlassungen ausgewertet. Umgekehrt werden von Rechtlichen Einheiten in anderen Bundesländern nur diejenigen Niederlassungen gezählt, die ihren Sitz in Rheinland-Pfalz haben.

Regionale Ebene

Die Ergebnisse werden in dieser Veröffentlichung bis auf Kreisebene dargestellt.

Berichtskreis

Aus dem Unternehmensregister werden Ergebnisse nahezu über alle Wirtschaftszweige hinweg veröffentlicht. Ausgenommen sind die Abschnitte „Land- und Forstwirtschaft, Fischerei“ (Abschnitt A), „Öffentliche Verwaltung, Verteidigung, Sozialversicherung“ (Abschnitt O), „Private Haushalte mit Hauspersonal, Herstellung von Waren und Erbringung von Dienstleistungen durch private Haushalte für den Eigenbedarf ohne ausgeprägten Schwerpunkt“ (Abschnitt T) und „Exterritoriale Organisationen und Körperschaften“ (Abschnitt U) der Klassifikation der Wirtschaftszweige aus dem Jahr 2008 (WZ 2008).

Besonderheiten bei der Veröffentlichung von Daten zu Rechtlichen Einheiten:

- Bei Rechtlichen Einheiten mit mehreren Niederlassungen erfolgt die Wirtschaftszweigzuordnung anhand des Schwerpunkts der wirtschaftlichen Tätigkeit.
- Die Anzahl der Beschäftigten der zugehörigen Niederlassungen wird bei der Rechtlichen Einheit summiert.
- Umsatzwerte können in bestimmten Wirtschaftsbereichen unterzeichnet sein. Das liegt daran, dass bestimmte Bestandteile des Umsatzes (zu nennen sind hier: steuerfreie Umsätze ohne Vorsteuerabzug und nicht-steuerbare Umsätze) ggf. nicht oder nur unvollständig nachgewiesen werden (z. B. steuerfreie Bank- und Versicherungsumsätze in Abschnitt K „Erbringung von Finanz- und Versicherungsdienstleistungen, umsatzsteuerbefreite Einheiten in Abschnitt Q „Gesundheits- und Sozialwesen“ wie beispielsweise Arztpraxen). In Bereichen, in denen solche Bestandteile eine wesentliche Rolle spielen, kann dies zur Klammerung von Umsatzwerten in den Veröffentlichungstabellen führen. Sind in umsatzsteuerbefreiten Einheiten keine sozialversicherungspflichtig bzw. geringfügig entlohnt Beschäftigten tätig, so gelangen diese nicht ins Unternehmensregister, was somit die Anzahl der Einheiten unterzeichnet.
- So genannte Organgesellschaften und deren Umsätze werden auch dann nachgewiesen, wenn sie keine Beschäftigten haben bzw. keine Umsatzsteuervoranmeldungen abgegeben haben.

Besonderheiten bei der Veröffentlichung von Daten zu Niederlassungen:

- Es werden auch Rechtliche Einheiten erfasst, die aus lediglich einer Niederlassung am Standort der Rechtlichen Einheit bestehen, die keine Beschäftigten hat, jedoch über Umsätze für das Berichtsjahr der zuletzt verarbeiteten Verwaltungs- und Statistikdaten (hier 2020) verfügt.

Der Gesamtbestand an Wirtschaftseinheiten bezieht sich auf ein Berichtsjahr.

Erhebungsmerkmale und Berichtszeitraum/-zeitpunkt

(Erhebungs-)Merkmale: Das Unternehmensregister enthält für alle in Deutschland wirtschaftlich aktiven Niederlassungen, Rechtlichen Einheiten, Unternehmen und Unternehmensgruppen Angaben zu Hilfsmerkmalen (Name, Adresse), Ordnungsmerkmalen (Wirtschaftszweig, Rechtsform etc.) und Größe (Umsatz, Beschäftigte). Aufbereitet werden derzeit Ergebnisse u. a. für folgende Merkmale: Regionalcode (Gemeindeschlüssel), wirtschaftliche Tätigkeit gemäß WZ 2008, Rechtsform (bei Rechtlichen Einheiten), sozialversicherungspflichtig Beschäftigte, geringfügig entlohnt Beschäftigte, Umsatz sowie die Handwerkseigenschaft.

Berichtszeitraum/-zeitpunkt: Der Berichtszeitraum ist das Kalenderjahr (Umsatz). Für Beschäftigtenangaben wird ein Durchschnittswert über die einzelnen Monate eines Berichtsjahres gebildet (es wird also der Mittelwert der zwölf

Monatsstichtagswerte eines Jahres gebildet: Summe der Stichtagswerte 31.01. bis 31.12. eines Berichtsjahres, dividiert durch zwölf). Für qualitative Angaben ist der Berichtszeitpunkt der 31.12. des Berichtsjahres (bspw. Wirtschaftszweig oder amtlicher Gemeindeschlüssel).

Nach Abschluss des jährlichen Verarbeitungsturnus erfolgt die Auswertung für das entsprechende Berichtsjahr (zuletzt 2020 für Niederlassungen und Rechtliche Einheiten) zum Zeitpunkt der Erstellung des jährlichen Registerstandes (zuletzt zum 30.09.2021 für Niederlassungen und Rechtliche Einheiten).

Vergleichbarkeit

Räumlich: Die Führung, Pflege und Auswertung des Unternehmensregisters erfolgen für alle Bundesländer nach dem gleichen Verfahren. Die Inhalte des Unternehmensregisters für die einzelnen Bundesländer sowie regionale Auswertungen sind daher vergleichbar. Eine qualitative Bewertung von Registerdaten aus verschiedenen Bundesländern wird, von regionalen Unterschieden abgesehen, zu vergleichbaren Auswertungsergebnissen führen.

Auf europäischer Ebene ist eine Vergleichbarkeit insofern gewährleistet, als die Mitgliedstaaten der Europäischen Union auf Grundlage der EU-Verordnungen Nr. 2152/2019 sowie 1197/2020 verpflichtet sind, bestimmte Informationen in statistische Unternehmensregistern zu erfassen. Das EU-Empfehlungshandbuch für statistische Unternehmensregister stellt ein gewisses Maß an Harmonisierung der Register in den verschiedenen Mitgliedstaaten sicher.

Besonderer Hinweis zu Veröffentlichungen ab Berichtsjahr 2018: Ab dem Berichtsjahr 2018 gibt es bei den Auswertungen aus dem statistischen Unternehmensregister begriffliche Anpassungen: Der Begriff „Unternehmen“ wird durch die Bezeichnung „Rechtliche Einheit“ ersetzt, der Begriff „Betrieb“ durch „Niederlassung“. Hintergrund ist die Umsetzung des EU-Unternehmensbegriffs. Die EU-Einheitenverordnung definiert das Unternehmen als „kleinste Kombination rechtlicher Einheiten, die eine organisatorische Einheit zur Erzeugung von Waren und Dienstleistungen bildet und [...] über eine gewisse Entscheidungsfreiheit verfügt“. Somit kann ein Unternehmen auch aus mehreren Rechtlichen Einheiten bestehen. Bis einschließlich Berichtsjahr 2017 wurde in der amtlichen Statistik die Rechtliche Einheit mit dem Unternehmen gleichgesetzt und beide Begriffe synonym verwendet. Mit der Anwendung der EU-Unternehmensdefinition müssen diese Begriffe künftig klar voneinander unterschieden werden.

Besonderer Hinweis zu Veröffentlichungen ab Berichtsjahr 2019: Bis einschließlich Berichtsjahr 2018 wurde ausschließlich die Anzahl der sozialversicherungspflichtig Beschäftigten veröffentlicht. Ab Berichtsjahr 2019 wird die Anzahl der abhängig Beschäftigten untergliedert nach sozialversicherungspflichtig Beschäftigten und geringfügig entlohnt Beschäftigten veröffentlicht.

Die Anzahl der Beschäftigten wird künftig nicht mehr als Stichtagswert für den Monat Dezember (Zahl der Beschäftigten am 31.12. eines Berichtsjahres) abgebildet, sondern als Durchschnittswert: Es wird der Mittelwert der zwölf Monatsstichtagswerte eines Jahres gebildet und veröffentlicht (Summe der Stichtagswerte 31.01. bis 31.12. eines Berichtsjahres, dividiert durch zwölf). Auch die Beschäftigtengrößenklassen werden nach dem Durchschnittswert der abhängig Beschäftigten abgegrenzt.

Klassifikationen

Der Zuordnung der Einheiten zu Wirtschaftszweigen liegt die Klassifikation der Wirtschaftszweige, Ausgabe 2008 (WZ 2008) zugrunde. Jede Einheit ist auch regional über den amtlichen Gemeindeschlüssel (AGS) klassifiziert.

Besonderer fachliche Hinweise

Abweichungen von Angaben des Unternehmensregisters gegenüber einzelnen Fachstatistiken sind durch methodische Unterschiede bedingt. Sie können unter anderem darauf zurückgeführt werden, dass bei den Tabellen zu Rechtlichen Einheiten auch Rechtliche Einheiten ohne Umsatzsteuerpflicht, aber mit Beschäftigten berücksichtigt werden, während bei den Tabellen zu Niederlassungen auch Rechtliche Einheiten gezählt werden, die lediglich aus einer Niederlassung am Standort der Rechtlichen Einheit bestehen. Dadurch weist das Unternehmensregister tendenziell mehr Rechtliche Einheiten als die Umsatzsteuerstatistik und mehr Niederlassungen als die Bundesagentur für Arbeit aus. Außerdem können bestimmte Angaben einen unterschiedlichen Zeitstand haben.

Glossar

Abhängig Beschäftigte

Die abhängig Beschäftigten umfassen die sozialversicherungspflichtig Beschäftigten sowie die ausschließlich geringfügig entlohnt Beschäftigten. Kurzfristig Beschäftigte werden nicht nachgewiesen.

Geringfügig entlohnt Beschäftigte

Eine geringfügig entlohnte Beschäftigung liegt vor, wenn das Arbeitsentgelt aus dieser Beschäftigung regelmäßig im Monat 450 Euro nicht überschreitet. Geringfügig entlohnt Beschäftigte im Nebenjob (neben einer sozialversicherungspflichtigen Beschäftigung) sind bei Auswertungen aus dem statistischen Unternehmensregister nicht enthalten.

Niederlassung

Eine Niederlassung ist eine örtlich abgegrenzte Einheit, die einer Rechtlichen Einheit zugeordnet ist. Sie ist rechtlich unselbstständig.

Organschaft

Registereinheiten, die im statistischen Sinn eigenständige Rechtliche Einheiten darstellen, werden umsatzsteuerrechtlich nicht als eigenständige Rechtliche Einheiten betrachtet, wenn sie Teil eines Organkreises sind. Eine solche Zuordnung erfolgt, wenn juristische Personen nach dem Gesamtbild der tatsächlichen Verhältnisse finanziell, wirtschaftlich und organisatorisch in die Rechtliche Einheit des so genannten Organträgers eingegliedert sind (siehe auch § 2 Abs. 2 Nr. 2 Umsatzsteuergesetz (UStG) in der Fassung der Bekanntmachung vom 21. Februar 2005 (BGBl. I S. 386), das zuletzt durch Artikel 1 des Gesetzes vom 21. Dezember 2021, BGBl. I S. 5250) geändert worden ist.

Bei solchen umsatzsteuerlichen Organschaften meldet die Finanzverwaltung Umsätze nur für den Organträger. Dieser Umsatz wird mit einem maschinellen Schätzverfahren auf alle Organkreismitglieder (Organträger und Organgesellschaften) aufgeteilt.

Rechtliche Einheit

Eine Rechtliche Einheit im statistischen Unternehmensregister ist eine natürliche Person, die wirtschaftlich tätig ist, eine juristische Person oder eine Personenvereinigung. Zu den wirtschaftlichen Tätigkeiten zählen auch die Ausübung einer freiberuflichen Tätigkeit und das Halten von Beteiligungen an anderen Rechtlichen Einheiten. Betrachtet werden also beispielsweise eine Aktiengesellschaft, Gesellschaft mit beschränkter Haftung, Offene Handelsgesellschaft oder Einzelunternehmer.

Sozialversicherungspflichtig Beschäftigte

Zu den sozialversicherungspflichtig Beschäftigten zählen alle Arbeitnehmerinnen und Arbeitnehmer einschließlich der zu ihrer Berufsausbildung Beschäftigten, die kranken-, renten-, pflegeversicherungspflichtig oder beitragspflichtig nach dem Recht der Arbeitsförderung sind oder für die von Arbeitgebern Beitragsanteile nach dem Recht der Arbeitsförderung zu entrichten sind und die von der Bundesagentur für Arbeit aus dem Kontext der Beschäftigungsstatistik übermittelt wurden.

Umsatz

Die Hauptquelle für den Umsatz im Unternehmensregister sind die Angaben zu den jährlichen Lieferungen und Leistungen aus den monatlichen bzw. vierteljährlichen Umsatzsteuer-Voranmeldungen, die von den umsatzsteuerpflichtigen Rechtlichen Einheiten abgegeben und gemäß Verwaltungsdatenverwendungsgesetz (VwDVG) von den Finanzbehörden an die Statistik übermittelt werden (steuerbare Umsätze aus Lieferungen und Leistungen). Umsätze für Organkreismitglieder werden aus Erhebungen, Jahresabschlüssen und anderen Quellen übernommen oder geschätzt.

Unternehmen

Das Unternehmen entspricht der kleinsten Kombination Rechtlicher Einheiten, die eine organisatorische Einheit zur Erzeugung von Waren und Dienstleistungen bildet und insbesondere in Bezug auf die Verwendung der ihr zufließenden laufenden Mittel über eine gewisse Entscheidungsfreiheit verfügt. Ein Unternehmen übt eine Tätigkeit oder mehrere

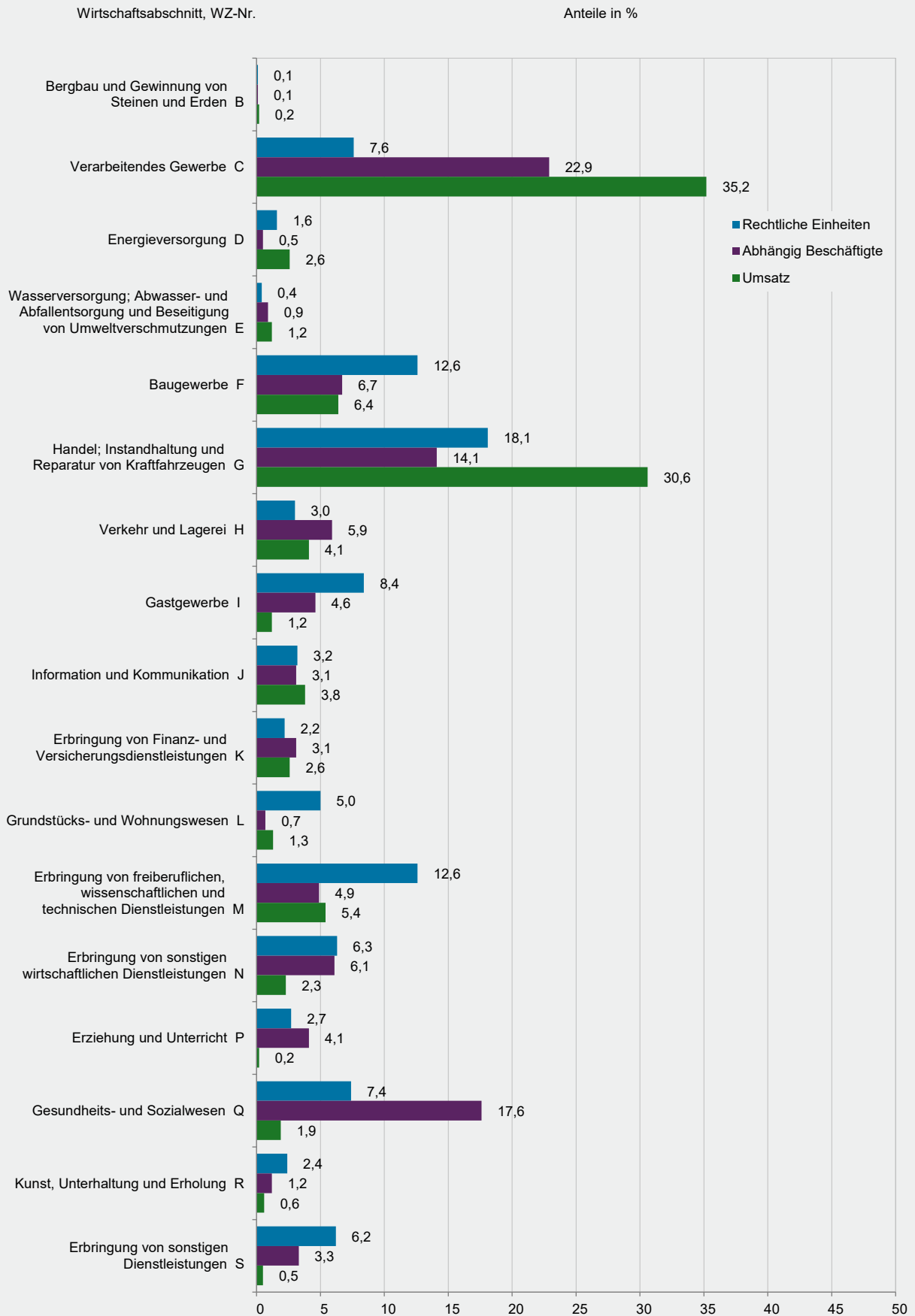
Tätigkeiten an einem Standort oder an mehreren Standorten aus. Ein Unternehmen kann einer einzigen Rechtlichen Einheit entsprechen oder aus mehreren Rechtlichen Einheiten bestehen.

Unternehmensgruppe

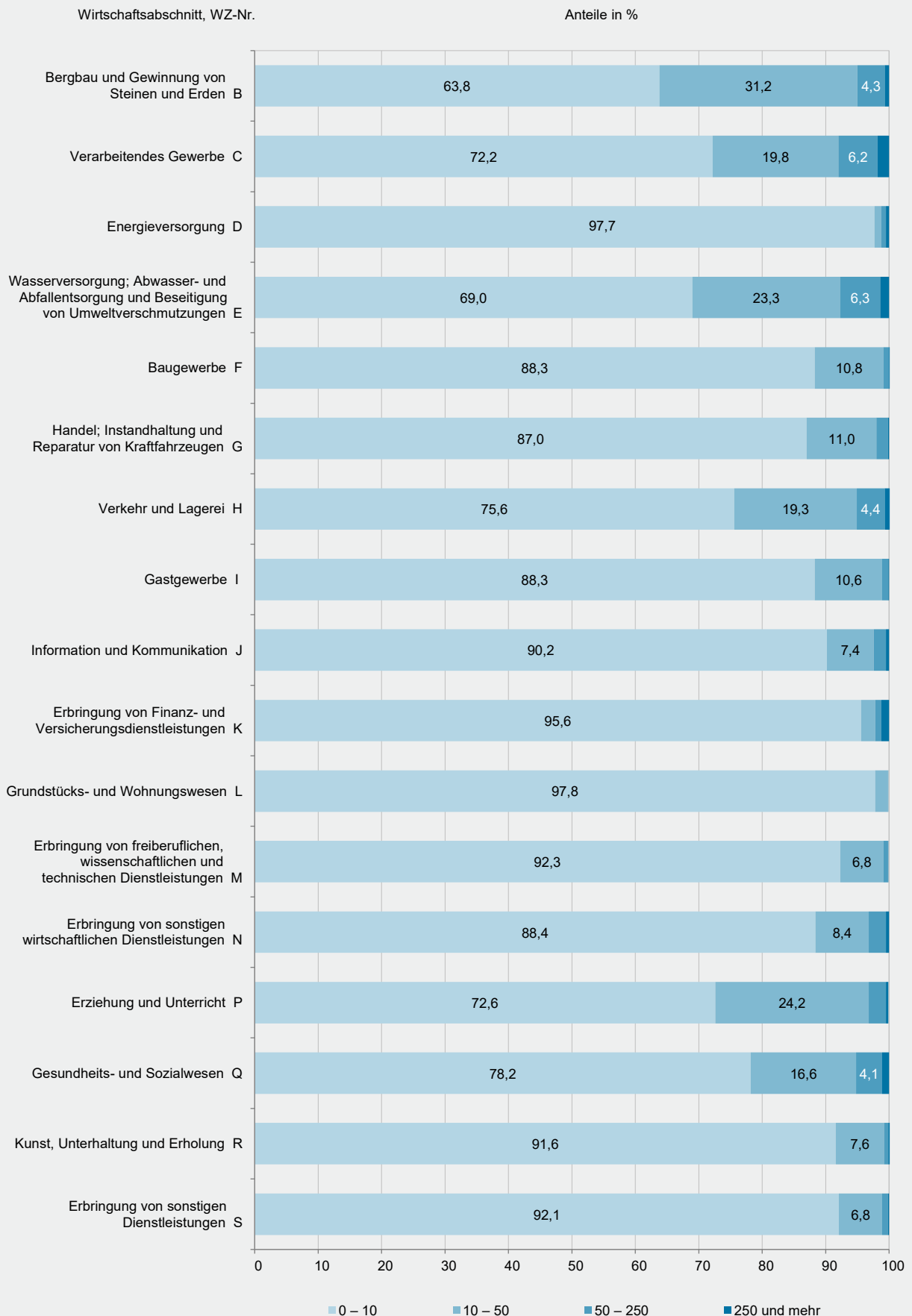
Eine Unternehmensgruppe ist ein Zusammenschluss von Rechtlichen Einheiten, die über Kontrollbeziehungen verbunden sind. Das Gruppenoberhaupt der Unternehmensgruppe fungiert als das höchste Kontrollorgan in der Gruppe und wird von keiner anderen Einheit kontrolliert. Das Gruppenoberhaupt einer Unternehmensgruppe kann auch eine natürliche Person sein; in diesem Fall müssen mindestens zwei weitere juristische Personen von dieser natürlichen Person kontrolliert werden. Unternehmensgruppen können global in mehreren Staaten angesiedelt sein; das deutsche Unternehmensregister enthält davon die deutschen Teile.

Wirtschaftssystematische Zuordnung

Die branchenbezogene Einordnung von Niederlassungen, Rechtlichen Einheiten und Unternehmen des Unternehmensregisters basiert auf der Klassifikation der Wirtschaftszweige, Ausgabe 2008 (WZ 2008).



WZ 2008	Wirtschaftsabschnitt	Rechtliche Einheiten	Abhängig Beschäftigte	Abhängig Beschäftigte je Recht- liche Einheit	Umsatz	Umsatz je abhängig Beschäftigte/n	
			Anzahl		Mill.EUR	1 000 EUR	
B	Bergbau und Gewinnung von Steinen und Erden	138	2 141	15,5	535	250,0	
C	Verarbeitendes Gewerbe	11 652	333 273	28,6	86 260	258,8	
D	Energieversorgung	2 531	7 851	3,1	6 393	814,3	
E	Wasserversorgung; Abwasser- und Abfallentsorgung und Beseitigung von Umweltverschmutzungen	648	12 665	19,5	2 919	230,4	
F	Baugewerbe	19 439	97 179	5,0	15 625	160,8	
G	Handel; Instandhaltung und Reparatur von Kraftfahrzeugen	27 968	204 279	7,3	75 075	367,5	
H	Verkehr und Lagerei	4 688	86 335	18,4	10 117	117,2	
I	Gastgewerbe	12 893	67 228	5,2	2 926	43,5	
J	Information und Kommunikation	4 992	44 632	8,9	9 369	209,9	
K	Erbringung von Finanz- und Versicherungsdienstleistungen	3 472	44 660	12,9	6 284	140,7	
L	Grundstücks- und Wohnungswesen	7 648	10 038	1,3	3 246	323,4	
M	Erbringung von freiberuflichen, wissenschaftlichen und technischen Dienstleistungen	19 465	71 633	3,7	13 254	185,0	
N	Erbringung von sonstigen wirtschaftlichen Dienstleistungen	9 678	89 035	9,2	5 539	62,2	
P	Erziehung und Unterricht	4 237	59 432	14,0	434	7,3	
Q	Gesundheits- und Sozialwesen	11 484	255 757	22,3	4 565	17,8	
R	Kunst, Unterhaltung und Erholung	3 758	17 940	4,8	1 351	75,3	
S	Erbringung von sonstigen Dienstleistungen	9 639	48 188	5,0	1 334	27,7	
	Insgesamt	154 330	1 452 265	9,4	245 225	168,9	
			Anteil in %				
B	Bergbau und Gewinnung von Steinen und Erden	0,1	0,1	-	0,2	-	
C	Verarbeitendes Gewerbe	7,6	22,9	-	35,2	-	
D	Energieversorgung	1,6	0,5	-	2,6	-	
E	Wasserversorgung; Abwasser- und Abfallentsorgung und Beseitigung von Umweltverschmutzungen	0,4	0,9	-	1,2	-	
F	Baugewerbe	12,6	6,7	-	6,4	-	
G	Handel; Instandhaltung und Reparatur von Kraftfahrzeugen	18,1	14,1	-	30,6	-	
H	Verkehr und Lagerei	3,0	5,9	-	4,1	-	
I	Gastgewerbe	8,4	4,6	-	1,2	-	
J	Information und Kommunikation	3,2	3,1	-	3,8	-	
K	Erbringung von Finanz- und Versicherungsdienstleistungen	2,2	3,1	-	2,6	-	
L	Grundstücks- und Wohnungswesen	5,0	0,7	-	1,3	-	
M	Erbringung von freiberuflichen, wissenschaftlichen und technischen Dienstleistungen	12,6	4,9	-	5,4	-	
N	Erbringung von sonstigen wirtschaftlichen Dienstleistungen	6,3	6,1	-	2,3	-	
P	Erziehung und Unterricht	2,7	4,1	-	0,2	-	
Q	Gesundheits- und Sozialwesen	7,4	17,6	-	1,9	-	
R	Kunst, Unterhaltung und Erholung	2,4	1,2	-	0,6	-	
S	Erbringung von sonstigen Dienstleistungen	6,2	3,3	-	0,5	-	
	Insgesamt	100	100	-	100	-	



WZ 2008	Wirtschaftsabschnitt	Insgesamt	mit ... abhängig Beschäftigten			
			0 – 10	10 – 50	50 – 250	250 und mehr
		Anzahl				
B	Bergbau und Gewinnung von Steinen und Erden	138	88	43	6	1
C	Verarbeitendes Gewerbe	11 652	8 418	2 305	720	209
D	Energieversorgung	2 531	2 474	28	17	12
E	Wasserversorgung; Abwasser- und Abfallentsorgung und Beseitigung von Umweltverschmutzungen	648	447	151	41	9
F	Baugewerbe	19 439	17 162	2 090	175	12
G	Handel; Instandhaltung und Reparatur von Kraftfahrzeugen	27 968	24 325	3 074	507	62
H	Verkehr und Lagerei	4 688	3 543	903	205	37
I	Gastgewerbe	12 893	11 388	1 368	126	11
J	Information und Kommunikation	4 992	4 501	369	97	25
K	Erbringung von Finanz- und Versicherungsdienstleistungen	3 472	3 319	78	34	41
L	Grundstücks- und Wohnungswesen	7 648	7 482	155	11	-
M	Erbringung von freiberuflichen, wissenschaftlichen und technischen Dienstleistungen	19 465	17 974	1 333	143	15
N	Erbringung von sonstigen wirtschaftlichen Dienstleistungen	9 678	8 552	809	266	51
P	Erziehung und Unterricht	4 237	3 077	1 027	115	18
Q	Gesundheits- und Sozialwesen	11 484	8 977	1 904	471	132
R	Kunst, Unterhaltung und Erholung	3 758	3 441	284	27	6
S	Erbringung von sonstigen Dienstleistungen	9 639	8 879	656	87	17
Insgesamt		154 330	134 047	16 577	3 048	658

		Anteil in %				
B	Bergbau und Gewinnung von Steinen und Erden	100	63,8	31,2	4,3	0,7
C	Verarbeitendes Gewerbe	100	72,2	19,8	6,2	1,8
D	Energieversorgung	100	97,7	1,1	0,7	0,5
E	Wasserversorgung; Abwasser- und Abfallentsorgung und Beseitigung von Umweltverschmutzungen	100	69,0	23,3	6,3	1,4
F	Baugewerbe	100	88,3	10,8	0,9	0,1
G	Handel; Instandhaltung und Reparatur von Kraftfahrzeugen	100	87,0	11,0	1,8	0,2
H	Verkehr und Lagerei	100	75,6	19,3	4,4	0,8
I	Gastgewerbe	100	88,3	10,6	1,0	0,1
J	Information und Kommunikation	100	90,2	7,4	1,9	0,5
K	Erbringung von Finanz- und Versicherungsdienstleistungen	100	95,6	2,2	1,0	1,2
L	Grundstücks- und Wohnungswesen	100	97,8	2,0	0,1	-
M	Erbringung von freiberuflichen, wissenschaftlichen und technischen Dienstleistungen	100	92,3	6,8	0,7	0,1
N	Erbringung von sonstigen wirtschaftlichen Dienstleistungen	100	88,4	8,4	2,7	0,5
P	Erziehung und Unterricht	100	72,6	24,2	2,7	0,4
Q	Gesundheits- und Sozialwesen	100	78,2	16,6	4,1	1,1
R	Kunst, Unterhaltung und Erholung	100	91,6	7,6	0,7	0,2
S	Erbringung von sonstigen Dienstleistungen	100	92,1	6,8	0,9	0,2
Insgesamt		100	86,9	10,7	2,0	0,4

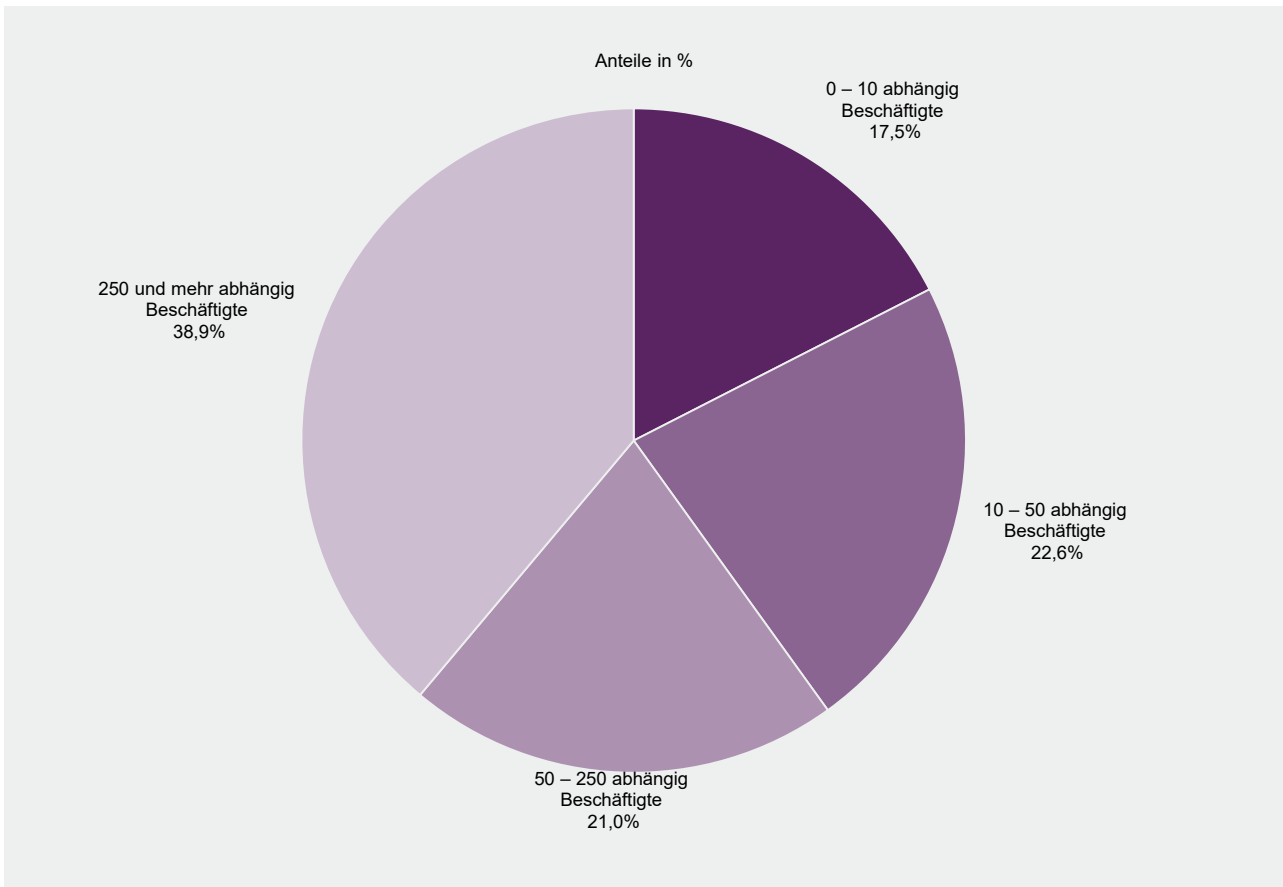
WZ 2008	Wirtschaftsabschnitt	Insgesamt	mit ... abhängig Beschäftigten			
			0 – 10	10 – 50	50 – 250	250 und mehr

		Anzahl				
B	Bergbau und Gewinnung von Steinen und Erden	2 141	262	992	.	.
C	Verarbeitendes Gewerbe	333 273	19 986	49 651	77 302	186 334
D	Energieversorgung	7 851	355	608	.	.
E	Wasserversorgung; Abwasser- und Abfallentsorgung und Beseitigung von Umweltverschmutzungen	12 665	1 079	3 421	3 927	4 239
F	Baugewerbe	97 179	37 400	39 084	15 781	4 914
G	Handel; Instandhaltung und Reparatur von Kraftfahrzeugen	204 279	44 376	61 037	46 954	51 912
H	Verkehr und Lagerei	86 335	8 527	19 329	21 605	36 876
I	Gastgewerbe	67 228	26 848	24 662	11 132	4 587
J	Information und Kommunikation	44 632	5 210	7 597	9 599	22 226
K	Erbringung von Finanz- und Versicherungsdienstleistungen	44 660	4 957	1 605	3 861	34 238
L	Grundstücks- und Wohnungswesen	10 038	6 234	2 792	1 011	-
M	Erbringung von freiberuflichen, wissenschaftlichen und technischen Dienstleistungen	71 633	22 751	25 063	14 247	9 571
N	Erbringung von sonstigen wirtschaftlichen Dienstleistungen	89 035	14 042	17 376	27 520	30 097
P	Erziehung und Unterricht	59 432	6 941	20 383	10 862	21 246
Q	Gesundheits- und Sozialwesen	255 757	33 159	36 073	46 997	139 529
R	Kunst, Unterhaltung und Erholung	17 940	4 856	5 521	2 839	4 723
S	Erbringung von sonstigen Dienstleistungen	48 188	16 848	12 877	.	.
Insgesamt		1 452 265	253 829	328 069	305 657	564 710

		Anteil in %				
B	Bergbau und Gewinnung von Steinen und Erden	100	12,2	46,3	.	.
C	Verarbeitendes Gewerbe	100	6,0	14,9	23,2	55,9
D	Energieversorgung	100	4,5	7,7	.	.
E	Wasserversorgung; Abwasser- und Abfallentsorgung und Beseitigung von Umweltverschmutzungen	100	8,5	27,0	31,0	33,5
F	Baugewerbe	100	38,5	40,2	16,2	5,1
G	Handel; Instandhaltung und Reparatur von Kraftfahrzeugen	100	21,7	29,9	23,0	25,4
H	Verkehr und Lagerei	100	9,9	22,4	25,0	42,7
I	Gastgewerbe	100	39,9	36,7	16,6	6,8
J	Information und Kommunikation	100	11,7	17,0	21,5	49,8
K	Erbringung von Finanz- und Versicherungsdienstleistungen	100	11,1	3,6	8,6	76,7
L	Grundstücks- und Wohnungswesen	100	62,1	27,8	10,1	-
M	Erbringung von freiberuflichen, wissenschaftlichen und technischen Dienstleistungen	100	31,8	35,0	19,9	13,4
N	Erbringung von sonstigen wirtschaftlichen Dienstleistungen	100	15,8	19,5	30,9	33,8
P	Erziehung und Unterricht	100	11,7	34,3	18,3	35,7
Q	Gesundheits- und Sozialwesen	100	13,0	14,1	18,4	54,6
R	Kunst, Unterhaltung und Erholung	100	27,1	30,8	15,8	26,3
S	Erbringung von sonstigen Dienstleistungen	100	35,0	26,7	.	.
Insgesamt		100	17,5	22,6	21,0	38,9

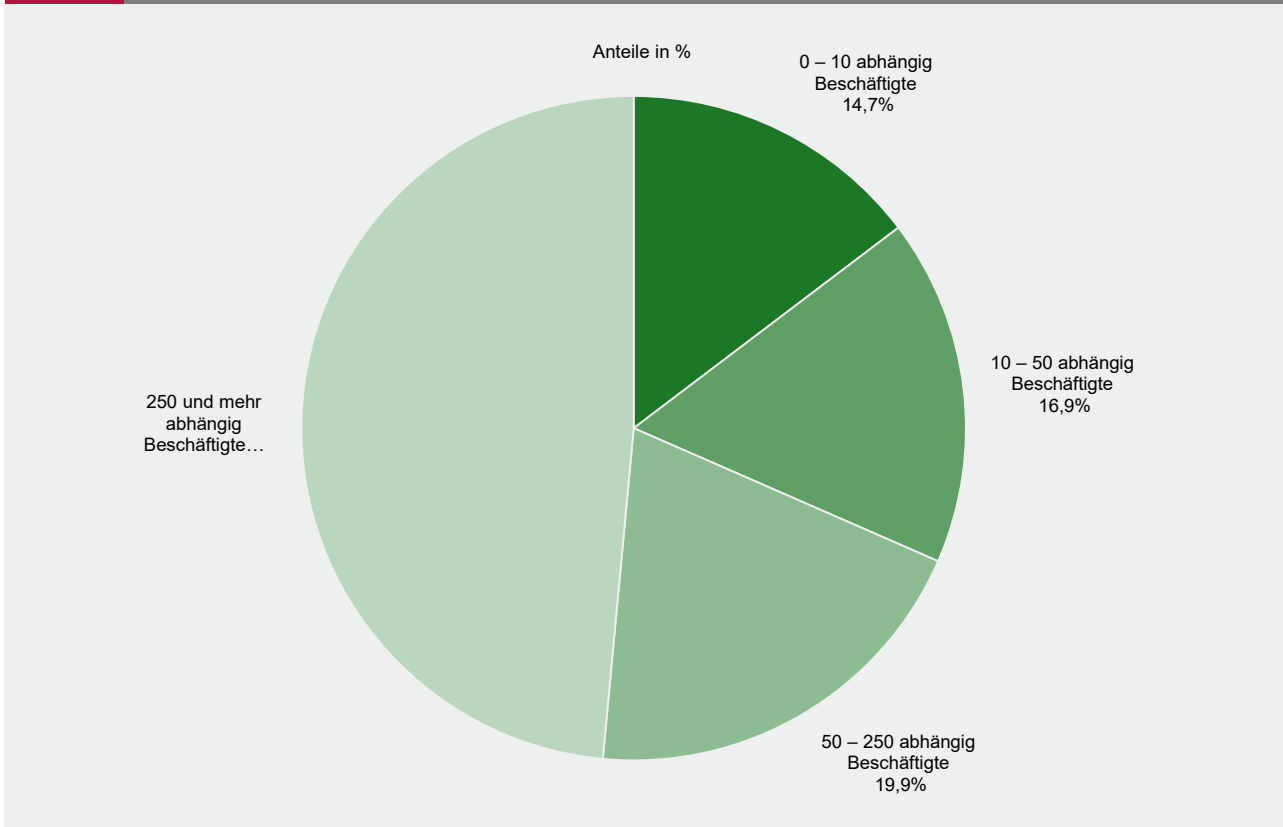
G 3

Abhängig Beschäftigte in Rechtlichen Einheiten 2020 nach Größenklassen der abhängig Beschäftigten



G 4

Umsatz in Rechtlichen Einheiten 2020 nach Größenklassen der abhängig Beschäftigten



WZ 2008	Wirtschaftsabschnitt	Insgesamt	mit ... abhängig Beschäftigten			
			0 – 10	10 – 50	50 – 250	250 und mehr
Mill. EUR						
B	Bergbau und Gewinnung von Steinen und Erden	535	103	217	.	.
C	Verarbeitendes Gewerbe	86 260	3 586	6 660	15 075	60 939
D	Energieversorgung	6 393	552	385	975	4 481
E	Wasserversorgung; Abwasser- und Abfallentsorgung und Beseitigung von Umweltverschmutzungen	2 919	555	572	1 017	775
F	Baugewerbe	15 625	5 746	5 501	3 086	1 292
G	Handel; Instandhaltung und Reparatur von Kraftfahrzeugen	75 075	11 971	18 458	16 753	27 894
H	Verkehr und Lagerei	10 117	1 180	1 976	2 449	4 511
I	Gastgewerbe	2 926	1 372	901	453	200
J	Information und Kommunikation	9 369	919	1 011	.	.
K	Erbringung von Finanz- und Versicherungsdienstleistungen	6 284	508	161	530	5 084
L	Grundstücks- und Wohnungswesen	3 246	2 450	391	405	-
M	Erbringung von freiberuflichen, wissenschaftlichen und technischen Dienstleistungen	13 254	3 777	2 800	3 776	2 901
N	Erbringung von sonstigen wirtschaftlichen Dienstleistungen	5 539	1 604	1 319	1 388	1 228
P	Erziehung und Unterricht	434	221	74	58	81
Q	Gesundheits- und Sozialwesen	4 565	337	492	495	3 241
R	Kunst, Unterhaltung und Erholung	1 351	368	210	514	259
S	Erbringung von sonstigen Dienstleistungen	1 334	748	266	245	75
	Insgesamt	245 225	35 997	41 393	48 860	118 975

Anteil in %						
B	Bergbau und Gewinnung von Steinen und Erden	100	19,2	40,6	.	.
C	Verarbeitendes Gewerbe	100	4,2	7,7	17,5	70,6
D	Energieversorgung	100	8,6	6,0	15,2	70,1
E	Wasserversorgung; Abwasser- und Abfallentsorgung und Beseitigung von Umweltverschmutzungen	100	19,0	19,6	34,8	26,6
F	Baugewerbe	100	36,8	35,2	19,8	8,3
G	Handel; Instandhaltung und Reparatur von Kraftfahrzeugen	100	15,9	24,6	22,3	37,2
H	Verkehr und Lagerei	100	11,7	19,5	24,2	44,6
I	Gastgewerbe	100	46,9	30,8	15,5	6,8
J	Information und Kommunikation	100	9,8	10,8	.	.
K	Erbringung von Finanz- und Versicherungsdienstleistungen	100	8,1	2,6	8,4	80,9
L	Grundstücks- und Wohnungswesen	100	75,5	12,1	12,5	-
M	Erbringung von freiberuflichen, wissenschaftlichen und technischen Dienstleistungen	100	28,5	21,1	28,5	21,9
N	Erbringung von sonstigen wirtschaftlichen Dienstleistungen	100	29,0	23,8	25,1	22,2
P	Erziehung und Unterricht	100	50,9	17,0	13,5	18,7
Q	Gesundheits- und Sozialwesen	100	7,4	10,8	10,9	71,0
R	Kunst, Unterhaltung und Erholung	100	27,2	15,5	38,1	19,2
S	Erbringung von sonstigen Dienstleistungen	100	56,1	19,9	18,3	5,6
	Insgesamt	100	14,7	16,9	19,9	48,5

Verwaltungsbezirk	Rechtliche Einheiten	Abhängig Beschäftigte	Abhängig Beschäftigte je Rechtliche Einheit	Umsatz	Umsatz je abhängig Beschäftigte/n
	Anzahl			Mill. EUR	1 000 EUR
Frankenthal (Pfalz), St.	1 569	20 886	13,3	3 090	147,9
Kaiserslautern, St.	3 848	47 955	12,5	5 072	105,8
Koblenz, St.	4 791	84 112	17,6	16 320	194,0
Landau i. d. Pf., St.	2 180	23 966	11,0	2 631	109,8
Ludwigshafen a. Rh., St.	4 806	96 520	20,1	30 454	315,5
Mainz, St.	9 201	137 001	14,9	17 124	125,0
Neustadt a. d. Weinstr., St.	2 455	16 447	6,7	2 087	126,9
Pirmasens, St.	1 791	20 492	11,4	2 741	133,7
Speyer, St.	2 217	32 156	14,5	3 740	116,3
Trier, St.	4 219	60 040	14,2	8 014	133,5
Worms, St.	3 117	31 196	10,0	4 575	146,7
Zweibrücken, St.	1 230	13 105	10,7	1 921	146,6
Ahrweiler	5 676	35 013	6,2	5 387	153,9
Altenkirchen (Ww.)	4 634	40 878	8,8	5 685	139,1
Alzey-Worms	4 780	27 441	5,7	4 675	170,4
Bad Dürkheim	5 338	29 924	5,6	3 951	132,0
Bad Kreuznach	5 893	50 132	8,5	6 184	123,4
Bernkastel-Wittlich	4 452	38 721	8,7	7 679	198,3
Birkenfeld	3 206	24 905	7,8	2 585	103,8
Cochem-Zell	2 628	19 667	7,5	3 146	160,0
Donnersbergkreis	2 505	23 074	9,2	2 605	112,9
Eifelkreis Bitburg-Prüm	3 667	25 271	6,9	3 888	153,9
Germersheim	4 370	30 175	6,9	4 680	155,1
Kaiserslautern	3 629	24 488	6,7	2 495	101,9
Kusel	1 906	10 532	5,5	1 144	108,6
Mainz-Bingen	8 141	69 890	8,6	25 780	368,9
Mayen-Koblenz	7 977	73 853	9,3	12 208	165,3
Neuwied	7 457	70 075	9,4	11 529	164,5
Rhein-Hunsrück-Kreis	4 217	35 611	8,4	5 017	140,9
Rhein-Lahn-Kreis	4 606	31 456	6,8	4 486	142,6
Rhein-Pfalz-Kreis	5 053	25 555	5,1	3 882	151,9
Südliche Weinstraße	4 306	40 354	9,4	6 921	171,5
Südwestpfalz	3 177	15 469	4,9	2 087	134,9
Trier-Saarburg	4 477	29 131	6,5	3 821	131,2
Vulkaneifel	2 416	19 511	8,1	2 720	139,4
Westerwaldkreis	8 395	77 265	9,2	14 902	192,9
Rheinland-Pfalz	154 330	1 452 265	9,4	245 225	168,9

Verwaltungsbezirk	Insgesamt	mit ... abhängig Beschäftigten			
		0 – 10	10 – 50	50 – 250	250 und mehr
Anzahl					
Frankenthal (Pfalz), St.	1 569	1 331	191	39	8
Kaiserslautern, St.	3 848	3 265	445	112	26
Koblenz, St.	4 791	3 996	606	144	45
Landau i. d. Pf., St.	2 180	1 827	277	62	14
Ludwigshafen a. Rh., St.	4 806	4 050	580	136	40
Mainz, St.	9 201	7 925	991	219	66
Neustadt a. d. Weinstr., St.	2 455	2 153	256	42	4
Pirmasens, St.	1 791	1 529	200	47	15
Speyer, St.	2 217	1 891	258	49	19
Trier, St.	4 219	3 479	592	118	30
Worms, St.	3 117	2 713	323	59	22
Zweibrücken, St.	1 230	1 045	147	30	8
Ahrweiler	5 676	4 977	586	99	14
Altenkirchen (Ww.)	4 634	3 921	572	123	18
Alzey-Worms	4 780	4 277	436	59	8
Bad Dürkheim	5 338	4 769	484	77	8
Bad Kreuznach	5 893	5 171	597	100	25
Bernkastel-Wittlich	4 452	3 861	489	81	21
Birkenfeld	3 206	2 807	332	55	12
Cochem-Zell	2 628	2 314	261	43	10
Donnersbergkreis	2 505	2 211	239	46	9
Eifelkreis Bitburg-Prüm	3 667	3 193	387	80	7
Germersheim	4 370	3 842	447	69	12
Kaiserslautern	3 629	3 167	392	63	7
Kusel	1 906	1 709	168	26	3
Mainz-Bingen	8 141	7 251	763	104	23
Mayen-Koblenz	7 977	6 888	902	151	36
Neuwied	7 457	6 485	780	158	34
Rhein-Hunsrück-Kreis	4 217	3 621	478	99	19
Rhein-Lahn-Kreis	4 606	4 058	449	85	14
Rhein-Pfalz-Kreis	5 053	4 533	442	75	3
Südliche Weinstraße	4 306	3 825	411	58	12
Südwestpfalz	3 177	2 830	299	46	2
Trier-Saarburg	4 477	3 922	485	56	14
Vulkaneifel	2 416	2 058	296	54	8
Westerwaldkreis	8 395	7 153	1 016	184	42
Rheinland-Pfalz	154 330	134 047	16 577	3 048	658

Verwaltungsbezirk	Ins- gesamt	Davon in den Wirtschaftsabschnitten							
		B	C	D	E	F	G	H	I
		Bergbau und Ge- winnung von Steinen und Erden	Verarbei- tendes Gewerbe	Energie- versor- gung	Wasser- versor- gung	Bau- gewerbe	Handel; Instand- haltung und Reparatur von Kfz	Verkehr und Lagerei	Gast- gewerbe
Anzahl									
Frankenthal (Pfalz), St.	1 569	-	96	12	3	205	285	65	137
Kaiserslautern, St.	3 848	2	180	40	7	282	681	117	376
Koblenz, St.	4 791	1	185	18	17	360	814	209	405
Landau i. d. Pf., St.	2 180	1	124	23	11	201	401	37	153
Ludwigshafen a. Rh., St.	4 806	1	219	39	11	669	713	213	479
Mainz, St.	9 201	2	323	59	16	625	1 248	307	617
Neustadt a. d. Weinstr., St.	2 455	-	145	22	5	268	413	60	198
Pirmasens, St.	1 791	-	144	13	6	182	425	50	131
Speyer, St.	2 217	2	128	16	7	219	417	61	194
Trier, St.	4 219	2	217	44	15	279	827	97	400
Worms, St.	3 117	4	191	28	13	423	536	122	244
Zweibrücken, St.	1 230	1	86	12	7	130	251	39	106
Ahrweiler	5 676	8	442	62	24	838	1 014	155	565
Altenkirchen (Ww.)	4 634	1	543	78	29	663	865	123	257
Alzey-Worms	4 780	3	333	198	19	666	841	153	304
Bad Dürkheim	5 338	1	362	73	15	679	966	142	509
Bad Kreuznach	5 893	3	456	69	26	723	1 105	174	460
Berncastel-Wittlich	4 452	8	403	116	17	547	823	139	604
Birkenfeld	3 206	2	462	31	20	361	827	58	234
Cochem-Zell	2 628	1	200	74	5	343	517	75	509
Donnersbergkreis	2 505	3	227	94	13	321	424	72	176
Eifelkreis Bitburg-Prüm	3 667	6	326	256	24	479	658	102	357
Germersheim	4 370	8	318	68	31	605	810	141	370
Kaiserslautern	3 629	-	253	79	30	599	645	108	316
Kusel	1 906	4	150	44	14	293	378	50	137
Mainz-Bingen	8 141	5	471	112	27	1 107	1 248	231	609
Mayen-Koblenz	7 977	23	716	108	26	1 018	1 598	286	566
Neuwied	7 457	5	650	85	33	1 092	1 416	225	452
Rhein-Hunsrück-Kreis	4 217	2	342	89	18	656	795	145	361
Rhein-Lahn-Kreis	4 606	3	374	65	20	582	771	118	417
Rhein-Pfalz-Kreis	5 053	5	338	77	32	788	932	214	333
Südliche Weinstraße	4 306	2	375	102	25	576	791	93	475
Südwestpfalz	3 177	1	307	58	13	492	676	77	277
Trier-Saarburg	4 477	8	396	79	23	683	782	121	464
Vulkaneifel	2 416	6	245	66	11	313	482	73	254
Westerwaldkreis	8 395	14	925	122	35	1 172	1 593	236	447
Rheinland-Pfalz	154 330	138	11 652	2 531	648	19 439	27 968	4 688	12 893

Verwaltungsbezirk	Davon in den Wirtschaftsabschnitten								
	J	K	L	M	N	P	Q	R	S
	Information und Kommunikation	Erbringung von Finanz- und Versicherungsdienstleistungen	Grundstücks- und Wohnungswesen	Erbringung von freiberufl., wissensch. und techn. Dienstleistungen	Erbringung von sonstigen wirtschaftlichen Dienstleistungen	Erziehung und Unterricht	Gesundheits- und Sozialwesen	Kunst, Unterhaltung und Erholung	Erbringung von sonstigen Dienstleistungen
Anzahl									
Frankenthal (Pfalz), St.	33	22	73	198	96	38	163	33	110
Kaiserslautern, St.	168	94	264	590	189	103	392	90	273
Koblenz, St.	238	108	320	776	254	138	477	152	319
Landau i. d. Pf., St.	89	50	117	363	136	74	214	52	134
Ludwigshafen a. Rh., St.	176	96	190	555	395	137	462	115	336
Mainz, St.	563	224	919	1 618	542	245	795	362	736
Neustadt a. d. Weinstr., St.	82	48	125	409	146	72	211	73	178
Pirmasens, St.	35	51	106	207	98	26	170	34	113
Speyer, St.	70	65	93	308	131	71	212	64	159
Trier, St.	128	132	292	638	200	115	402	99	332
Worms, St.	107	67	152	399	198	66	240	104	223
Zweibrücken, St.	38	31	66	136	61	34	122	29	81
Ahrweiler	186	103	243	658	410	130	374	165	299
Altenkirchen (Ww.)	130	114	243	507	275	132	306	83	285
Alzey-Worms	168	93	176	582	410	135	278	101	320
Bad Dürkheim	139	118	253	769	344	160	377	125	306
Bad Kreuznach	171	149	279	787	376	165	420	144	386
Berncastel-Wittlich	77	99	173	440	285	88	310	95	228
Birkenfeld	61	66	125	267	141	63	221	64	203
Cochem-Zell	59	45	89	182	129	53	177	40	130
Donnersbergkreis	64	50	108	293	182	86	193	51	148
Eifelkreis Bitburg-Prüm	69	106	186	335	171	80	201	96	215
Germersheim	147	89	149	495	277	163	308	103	288
Kaiserslautern	76	83	177	359	215	120	280	56	233
Kusel	35	40	65	183	104	68	168	39	134
Mainz-Bingen	371	182	365	1 275	590	245	550	234	519
Mayen-Koblenz	225	201	378	953	498	191	562	177	451
Neuwied	238	150	338	935	509	186	538	190	415
Rhein-Hunsrück-Kreis	114	90	211	489	260	114	245	72	214
Rhein-Lahn-Kreis	136	96	165	573	351	145	352	128	310
Rhein-Pfalz-Kreis	177	107	201	595	351	155	337	115	296
Südliche Weinstraße	115	107	154	480	251	151	281	89	239
Südwestpfalz	85	50	112	312	193	91	196	60	177
Trier-Saarburg	91	107	238	477	253	100	293	98	264
Vulkaneifel	51	50	90	240	126	56	151	71	131
Westerwaldkreis	280	189	413	1 082	531	241	506	155	454
Rheinland-Pfalz	4 992	3 472	7 648	19 465	9 678	4 237	11 484	3 758	9 639

Verwaltungsbezirk	Ins- gesamt	Davon in den Wirtschaftsabschnitten							
		B	C	D	E	F	G	H	I
		Bergbau und Ge- winnung von Steinen und Erden	Verarbei- tendes Gewerbe	Energie- versor- gung	Wasser- versor- gung	Bau- gewerbe	Handel; Instand- haltung und Reparatur von Kfz	Verkehr und Lagerei	Gast- gewerbe
Anzahl									
Frankenthal (Pfalz), St.	20 886	-	8 104	.	.	978	2 304	2 864	418
Kaiserslautern, St.	47 955	.	8 565	.	.	1 814	5 592	1 077	2 863
Koblenz, St.	84 112	.	9 443	.	.	2 133	10 715	3 751	2 816
Landau i. d. Pf., St.	23 966	.	2 411	.	229	1 035	4 727	757	947
Ludwigshafen a. Rh., St.	96 520	.	45 918	.	.	4 757	4 544	3 853	1 797
Mainz, St.	137 001	.	11 961	.	1 069	3 161	9 085	24 055	5 965
Neustadt a. d. Weinstr., St.	16 447	-	1 456	.	.	1 180	3 744	415	788
Pirmasens, St.	20 492	-	4 609	.	.	899	5 115	465	472
Speyer, St.	32 156	.	3 472	.	.	1 102	5 611	888	1 117
Trier, St.	60 040	.	6 978	.	1 746	2 289	6 354	1 757	3 715
Worms, St.	31 196	.	6 964	.	524	2 008	3 300	2 999	1 147
Zweibrücken, St.	13 105	.	4 024	.	.	665	1 352	721	678
Ahrweiler	35 013	232	6 647	23	193	3 259	5 986	1 432	3 841
Altenkirchen (Ww.)	40 878	.	13 805	119	.	3 403	7 672	2 949	957
Alzey-Worms	27 441	.	4 068	523	.	3 268	5 848	1 593	1 396
Bad Dürkheim	29 924	.	4 749	319	.	2 272	5 687	1 507	2 506
Bad Kreuznach	50 132	.	10 349	.	274	3 787	7 837	2 236	2 118
Bernkastel-Wittlich	38 721	172	13 397	17	217	3 480	6 100	2 025	2 675
Birkenfeld	24 905	.	6 828	.	242	2 281	5 032	540	1 187
Cochem-Zell	19 667	.	2 518	16	.	2 167	4 156	777	2 155
Donnersbergkreis	23 074	.	5 563	.	126	1 274	1 781	981	1 479
Eifelkreis Bitburg-Prüm	25 271	63	7 519	34	241	2 847	4 472	765	1 627
Germersheim	30 175	79	8 687	.	.	2 202	3 526	3 104	1 045
Kaiserslautern	24 488	-	3 587	95	937	2 725	2 678	846	1 307
Kusel	10 532	.	2 758	.	51	1 102	1 693	453	543
Mainz-Bingen	69 890	49	21 886	152	493	4 678	10 864	2 502	2 568
Mayen-Koblenz	73 853	264	21 810	85	749	4 545	9 689	5 246	3 150
Neuwied	70 075	.	21 294	.	457	4 709	9 336	2 383	1 968
Rhein-Hunsrück-Kreis	35 611	.	8 818	60	.	3 984	4 352	2 420	2 525
Rhein-Lahn-Kreis	31 456	28	7 997	18	153	2 488	5 473	751	1 492
Rhein-Pfalz-Kreis	25 555	.	3 260	.	609	3 569	4 048	2 823	1 126
Südliche Weinstraße	40 354	.	7 931	.	140	2 221	14 693	819	2 246
Südwestpfalz	15 469	.	4 040	20	.	1 926	3 110	636	1 218
Trier-Saarburg	29 131	113	5 841	27	150	3 407	4 806	1 179	1 827
Vulkaneifel	19 511	.	5 465	.	180	1 732	2 873	899	1 380
Westerwaldkreis	77 265	612	20 552	56	588	7 832	10 125	3 870	2 171
Rheinland-Pfalz	1 452 265	2 141	333 273	7 851	12 665	97 179	204 279	86 335	67 228

Verwaltungsbezirk	Davon in den Wirtschaftsabschnitten								
	J	K	L	M	N	P	Q	R	S
	Information und Kommunikation	Erbringung von Finanz- und Versicherungsdienstleistungen	Grundstücks- und Wohnungswesen	Erbringung von freiberufl., wissensch. und techn. Dienstleistungen	Erbringung von sonstigen wirtschaftlichen Dienstleistungen	Erziehung und Unterricht	Gesundheits- und Sozialwesen	Kunst, Unterhaltung und Erholung	Erbringung von sonstigen Dienstleistungen
Anzahl									
Frankenthal (Pfalz), St.	239	50	181	1 189	768	334	2 648	115	450
Kaiserslautern, St.	2 017	1 207	471	3 939	3 582	5 291	8 669	643	1 167
Koblenz, St.	4 374	18 056	444	4 380	4 651	2 676	15 110	1 906	2 278
Landau i. d. Pf., St.	419	1 023	151	2 488	1 829	2 299	4 799	167	575
Ludwigshafen a. Rh., St.	3 744	1 027	676	3 489	7 151	1 604	13 266	530	1 827
Mainz, St.	11 772	3 966	1 047	7 788	12 089	7 589	27 071	2 685	6 778
Neustadt a. d. Weinstr., St.	307	113	173	1 834	1 114	879	2 432	181	1 592
Pirmasens, St.	161	688	179	978	1 140	281	4 735	179	409
Speyer, St.	336	1 115	280	2 899	2 541	687	9 182	239	2 346
Trier, St.	694	1 449	582	2 638	2 426	6 522	19 002	506	3 266
Worms, St.	392	.	312	1 482	2 355	870	6 134	418	662
Zweibrücken, St.	589	.	151	392	1 105	368	2 044	105	432
Ahrweiler	1 200	569	321	1 956	1 641	812	4 884	888	1 130
Altenkirchen (Ww.)	230	317	275	1 601	1 772	1 264	4 873	262	1 211
Alzey-Worms	419	197	208	2 131	2 427	1 184	2 456	290	1 258
Bad Dürkheim	282	985	267	1 877	1 424	1 249	4 985	384	1 306
Bad Kreuznach	794	1 359	379	2 196	1 896	1 738	12 975	388	1 595
Berncastel-Wittlich	182	953	232	1 054	2 325	519	4 424	255	694
Birkenfeld	156	502	168	925	593	540	4 737	435	731
Cochem-Zell	69	349	56	527	1 734	244	4 371	66	393
Donnersbergkreis	128	315	151	1 485	738	921	7 403	74	611
Eifelkreis Bitburg-Prüm	132	1 011	113	1 056	746	410	3 076	306	854
Germersheim	1 612	798	231	1 248	1 815	1 863	2 488	340	690
Kaiserslautern	1 280	277	204	894	880	1 196	6 187	163	1 234
Kusel	62	552	67	425	594	530	1 167	83	390
Mainz-Bingen	1 322	545	447	5 123	6 964	2 055	5 842	2 957	1 444
Mayen-Koblenz	1 397	815	388	2 593	3 229	4 551	13 250	585	1 509
Neuwied	630	1 000	391	2 551	4 863	1 592	16 319	453	1 732
Rhein-Hunsrück-Kreis	611	844	155	1 906	2 042	1 160	4 662	273	1 396
Rhein-Lahn-Kreis	319	582	239	1 152	1 431	1 663	5 867	342	1 461
Rhein-Pfalz-Kreis	325	137	226	1 211	1 813	1 221	3 692	232	1 159
Südliche Weinstraße	138	486	171	718	1 531	1 204	7 151	196	629
Südwestpfalz	184	69	82	544	486	669	1 921	83	409
Trier-Saarburg	1 825	192	242	1 006	1 425	440	4 853	223	1 575
Vulkaneifel	153	269	77	443	822	428	4 067	161	543
Westerwaldkreis	6 140	1 526	304	3 517	5 097	2 580	9 015	826	2 455
Rheinland-Pfalz	44 632	44 660	10 038	71 633	89 035	59 432	255 757	17 940	48 188

Verwaltungsbezirk	Ins- gesamt	Davon in den Wirtschaftsabschnitten							
		B	C	D	E	F	G	H	I
		Bergbau und Ge- winnung von Steinen und Erden	Verarbei- tendes Gewerbe	Energie- versor- gung	Wasser- versor- gung	Bau- gewerbe	Handel; Instand- haltung und Reparatur von Kfz	Verkehr und Lagerei	Gast- gewerbe
Mill. EUR									
Frankenthal (Pfalz), St.	3 090	-	1 655	.	.	111	644	137	19
Kaiserslautern, St.	5 072	.	1 598	.	62	310	1 637	83	102
Koblenz, St.	16 320	.	1 985	.	90	303	4 690	404	112
Landau i. d. Pf., St.	2 631	.	455	91	.	170	1 139	67	39
Ludwigshafen a. Rh., St.	30 454	.	23 103	1 839	124	677	1 609	322	75
Mainz, St.	17 124	.	2 339	648	243	586	3 472	4 057	213
Neustadt a. d. Weinstr., St.	2 087	-	194	.	14	154	1 064	30	33
Pirmasens, St.	2 741	-	626	.	22	103	1 570	22	18
Speyer, St.	3 740	.	736	.	21	153	1 836	68	52
Trier, St.	8 014	.	3 613	.	593	333	1 448	173	168
Worms, St.	4 575	12	1 860	.	22	245	962	408	47
Zweibrücken, St.	1 921	.	1 133	.	20	95	300	52	22
Ahrweiler	5 387	78	1 263	25	33	478	2 236	276	159
Altenkirchen (Ww.)	5 685	.	2 141	.	38	700	1 969	188	37
Alzey-Worms	4 675	6	1 095	290	12	580	1 744	152	59
Bad Dürkheim	3 951	.	863	121	20	338	1 752	138	113
Bad Kreuznach	6 184	.	1 994	96	44	560	2 252	200	104
Berncastel-Wittlich	7 679	35	4 161	29	36	542	2 032	231	149
Birkenfeld	2 585	.	925	.	54	363	851	47	42
Cochem-Zell	3 146	.	355	.	13	491	1 725	102	126
Donnersbergkreis	2 605	.	1 379	25	32	163	465	60	54
Eifelkreis Bitburg-Prüm	3 888	13	1 678	27	52	512	1 113	65	80
Germersheim	4 680	20	1 892	38	88	346	1 173	337	52
Kaiserslautern	2 495	-	587	74	150	384	569	83	57
Kusel	1 144	.	372	18	.	150	434	19	17
Mainz-Bingen	25 780	12	4 680	99	83	963	13 916	300	111
Mayen-Koblenz	12 208	48	5 765	39	120	701	3 794	453	139
Neuwied	11 529	21	4 534	105	504	737	3 796	289	80
Rhein-Hunsrück-Kreis	5 017	.	2 099	.	52	701	1 123	252	126
Rhein-Lahn-Kreis	4 486	5	1 758	18	38	358	1 555	64	69
Rhein-Pfalz-Kreis	3 882	14	530	58	101	612	1 659	312	55
Südliche Weinstraße	6 921	.	1 936	39	27	328	3 988	74	111
Südwestpfalz	2 087	.	769	17	19	278	667	68	50
Trier-Saarburg	3 821	26	1 036	14	40	481	1 511	85	90
Vulkaneifel	2 720	.	1 107	.	32	282	953	85	62
Westerwaldkreis	14 902	146	4 041	43	92	1 337	3 428	412	86
Rheinland-Pfalz	245 225	535	86 260	6 393	2 919	15 625	75 075	10 117	2 926

Verwaltungsbezirk	Davon in den Wirtschaftsabschnitten								
	J	K	L	M	N	P	Q	R	S
	Information und Kommunikation	Erbringung von Finanz- und Versicherungsdienstleistungen	Grundstücks- und Wohnungswesen	Erbringung von freiberufl., wissensch. und techn. Dienstleistungen	Erbringung von sonstigen wirtschaftlichen Dienstleistungen	Erziehung und Unterricht	Gesundheits- und Sozialwesen	Kunst, Unterhaltung und Erholung	Erbringung von sonstigen Dienstleistungen
Mill. EUR									
Frankenthal (Pfalz), St.	20	2	29	143	51	6	22	4	57
Kaiserslautern, St.	255	.	113	295	161	27	95	51	29
Koblenz, St.	848	5 052	119	612	204	.	261	425	72
Landau i. d. Pf., St.	54	17	41	276	104	19	103	17	21
Ludwigshafen a. Rh., St.	1 201	58	201	468	459	.	238	23	49
Mainz, St.	1 069	449	930	1 290	612	.	929	143	110
Neustadt a. d. Weinstr., St.	35	.	43	336	60	8	26	8	18
Pirmasens, St.	18	7	17	89	45	.	120	8	15
Speyer, St.	31	.	69	271	119	5	144	8	16
Trier, St.	118	46	154	346	112	16	543	.	44
Worms, St.	44	32	117	180	96	6	24	.	16
Zweibrücken, St.	39	.	63	38	62	3	8	3	7
Ahrweiler	119	25	79	258	161	11	63	86	34
Altenkirchen (Ww.)	37	12	70	240	126	.	29	13	41
Alzey-Worms	64	47	50	364	144	6	18	14	28
Bad Dürkheim	34	30	50	252	107	.	53	25	48
Bad Kreuznach	102	20	50	286	144	.	235	19	57
Bernkastel-Wittlich	26	13	46	147	127	6	66	13	20
Birkenfeld	25	4	28	110	44	4	57	9	21
Cochem-Zell	11	9	24	62	65	3	108	6	29
Donnersbergkreis	41	.	12	168	50	4	117	6	21
Eifelkreis Bitburg-Prüm	24	33	38	126	50	4	29	21	22
Germersheim	175	39	28	168	247	5	18	19	34
Kaiserslautern	166	.	30	94	79	5	97	.	47
Kusel	10	2	8	39	30	3	10	5	12
Mainz-Bingen	210	34	214	4 403	365	13	129	195	52
Mayen-Koblenz	161	23	102	362	199	64	144	36	58
Neuwied	94	41	100	389	435	12	311	24	57
Rhein-Hunsrück-Kreis	80	11	50	225	110	7	82	13	41
Rhein-Lahn-Kreis	46	18	43	149	135	6	162	17	44
Rhein-Pfalz-Kreis	52	6	55	151	195	7	25	12	37
Südliche Weinstraße	21	12	35	97	107	7	85	.	38
Südwestpfalz	23	.	22	68	56	3	24	5	16
Trier-Saarburg	97	4	91	124	78	6	73	13	51
Vulkaneifel	17	2	19	53	30	2	42	.	13
Westerwaldkreis	4 004	48	105	575	368	40	73	46	57
Rheinland-Pfalz	9 369	6 284	3 246	13 254	5 539	434	4 565	1 351	1 334

WZ 2008	Wirtschaftsabschnitt Wirtschaftsabteilung	Rechtliche Einheiten	Abhängig Beschäftigte	Abhängig Beschäftigte je Recht- liche Einheit	Umsatz	Umsatz je abhängig Beschäftigte/n
			Anzahl		Mill. EUR	1 000 EUR
B	Bergbau und Gewinnung von Steinen und Erden	138	2 141	15,5	535	250,0
05	Kohlenbergbau	1	.	-	.	.
06	Gewinnung von Erdöl und Erdgas	-	-	.	-	.
07	Erzbergbau	-	-	.	-	.
08	Gewinnung von Steinen und Erden, sonstiger Bergbau	131	.	-	506	.
09	Erbringung von Dienstleistungen für den Bergbau und für die Gewinnung von Steinen und Erden	6	.	-	.	.
C	Verarbeitendes Gewerbe	11 652	333 273	28,6	86 260	258,8
10	Herstellung von Nahrungs- und Futtermitteln	1 483	38 517	26,0	5 784	150,2
11	Getränkeherstellung	275	6 364	23,1	2 797	439,5
12	Tabakverarbeitung	8	.	-	.	.
13	Herstellung von Textilien	138	2 219	16,1	418	188,3
14	Herstellung von Bekleidung	102	408	4,0	78	191,4
15	Herstellung von Leder, Lederwaren und Schuhen	113	4 459	39,5	674	151,1
16	Herstellung von Holz-, Flecht-, Korb- und Korkwaren (ohne Möbel)	815	9 653	11,8	2 118	219,4
17	Herstellung von Papier, Pappe und Waren daraus	109	10 228	93,8	4 023	393,4
18	Herstellung von Druckerzeugnissen; Vervielfältigung von bespielten Ton-, Bild- und Datenträgern	515	3 993	7,8	396	99,3
19	Kokerei und Mineralölverarbeitung	4	.	-	.	.
20	Herstellung von chemischen Erzeugnissen	220	47 432	215,6	24 789	522,6
21	Herstellung von pharmazeutischen Erzeugnissen	25	16 064	642,6	3 299	205,4
22	Herstellung von Gummi- und Kunststoffwaren	413	23 798	57,6	5 570	234,1
23	Herstellung von Glas und Glaswaren, Keramik, Verarbeitung von Steinen und Erden	784	23 957	30,6	5 399	225,4
24	Metallerzeugung und -bearbeitung	96	9 054	94,3	3 265	360,6
25	Herstellung von Metallerzeugnissen	2 370	36 299	15,3	5 802	159,8
26	Herstellung von Datenverarbeitungsgeräten, elektronischen und optischen Erzeugnissen	352	7 119	20,2	1 147	161,1
27	Herstellung von elektrischen Ausrüstungen	298	9 436	31,7	1 521	161,2
28	Maschinenbau	1 010	41 482	41,1	9 286	223,9
29	Herstellung von Kraftwagen und Kraftwagenteilen	183	11 808	64,5	2 518	213,3
30	Sonstiger Fahrzeugbau	68	4 196	61,7	954	227,3
31	Herstellung von Möbeln	375	3 102	8,3	488	157,4
32	Herstellung von sonstigen Waren	1 097	9 037	8,2	1 251	138,4
33	Reparatur und Installation von Maschinen und Ausrüstungen	799	11 930	14,9	1 859	155,9
D	Energieversorgung	2 531	7 851	3,1	6 393	814,3
35	Energieversorgung	2 531	7 851	3,1	6 393	814,3
E	Wasserversorgung; Abwasser- und Abfallentsorgung und Beseitigung von Umweltverschmutzungen	648	12 665	19,5	2 919	230,4
36	Wasserversorgung	142	1 651	11,6	483	292,3
37	Abwasserentsorgung	138	3 676	26,6	340	92,5
38	Sammlung, Behandlung und Beseitigung von Abfällen; Rückgewinnung	342	7 171	21,0	2 066	288,1
39	Beseitigung von Umweltverschmutzungen und sonstige Entsorgung	26	167	6,4	30	179,5

WZ 2008	Wirtschaftsabschnitt Wirtschaftsabteilung	Rechtliche Einheiten	Abhängig Beschäftigte	Abhängig Beschäftigte je Recht- liche Einheit	Umsatz	Umsatz je abhängig Beschäftigte/n
			Anzahl		Mill. EUR	1 000 EUR
F	Baugewerbe	19 439	97 179	5,0	15 625	160,8
41	Hochbau	1 525	11 093	7,3	2 906	262,0
42	Tiefbau	780	13 846	17,8	2 812	203,1
43	Vorbereitende Baustellenarbeiten, Bauinstallation und sonstiges Ausbaugewerbe	17 134	72 240	4,2	9 907	137,1
G	Handel; Instandhaltung und Reparatur von Kraftfahrzeugen	27 968	204 279	7,3	75 075	367,5
45	Handel mit Kraftfahrzeugen; Instandhaltung und Reparatur von Kraftfahrzeugen	6 165	37 266	6,0	11 764	315,7
46	Großhandel (ohne Handel mit Kraftfahrzeugen)	7 046	63 284	9,0	40 823	645,1
47	Einzelhandel (ohne Handel mit Kraftfahrzeugen)	14 757	103 729	7,0	22 488	216,8
H	Verkehr und Lagerei	4 688	86 335	18,4	10 117	117,2
49	Landverkehr und Transport in Rohrfernleitungen	3 053	51 711	16,9	6 587	127,4
50	Schifffahrt	66	503	7,6	62	123,4
51	Luftfahrt	20	91	4,6	27	298,9
52	Lagerei sowie Erbringung von sonstigen Dienstleistungen für den Verkehr	886	22 673	25,6	3 047	134,4
53	Post-, Kurier- und Expressdienste	663	11 358	17,1	394	34,7
I	Gastgewerbe	12 893	67 228	5,2	2 926	43,5
55	Beherbergung	3 023	21 521	7,1	996	46,3
56	Gastronomie	9 870	45 708	4,6	1 930	42,2
J	Information und Kommunikation	4 992	44 632	8,9	9 369	209,9
58	Verlagswesen	306	6 992	22,8	708	101,2
59	Herstellung, Verleih und Vertrieb von Filmen und Fernsehprogrammen; Kinos; Tonstudios und Verlegen von Musik	302	.	-	169	.
60	Rundfunkveranstalter	20	.	-	220	.
61	Telekommunikation	124	3 314	26,7	3 527	1 064,3
62	Erbringung von Dienstleistungen der Informationstechnologie	3 710	22 383	6,0	3 917	175,0
63	Informationsdienstleistungen	530	3 508	6,6	827	235,9
K	Erbringung von Finanz- und Versicherungsdienstleistungen	3 472	44 660	12,9	6 284	140,7
64	Erbringung von Finanzdienstleistungen	511	24 597	48,1	1 975	80,3
65	Versicherungen, Rückversicherungen und Pensionskassen (ohne Sozialversicherung)	18	.	-	.	.
66	Mit Finanz- und Versicherungsdienstleistungen verbundene Tätigkeiten	2 943	.	-	.	.
L	Grundstücks- und Wohnungswesen	7 648	10 038	1,3	3 246	323,4
68	Grundstücks- und Wohnungswesen	7 648	10 038	1,3	3 246	323,4
M	Erbringung von freiberuflichen, wissenschaftlichen und technischen Dienstleistungen	19 465	71 633	3,7	13 254	185,0
69	Rechts- und Steuerberatung, Wirtschaftsprüfung	4 883	20 541	4,2	1 946	94,7
70	Verwaltung und Führung von Unternehmen und Betrieben; Unternehmensberatung	4 408	15 664	3,6	5 773	368,5
71	Architektur- und Ingenieurbüros; technische, physikalische und chemische Untersuchung	5 792	20 797	3,6	2 981	143,3
72	Forschung und Entwicklung	328	6 040	18,4	1 203	199,2
73	Werbung und Marktforschung	1 455	4 547	3,1	873	192,0
74	Sonstige freiberufliche, wissenschaftliche und technische Tätigkeiten	2 064	1 825	0,9	272	148,9
75	Veterinärwesen	535	2 218	4,1	207	93,2

WZ 2008	Wirtschaftsabschnitt Wirtschaftsabteilung	Rechtliche Einheiten	Abhängig Beschäftigte	Abhängig Beschäftigte je Recht- liche Einheit	Umsatz	Umsatz je abhängig Beschäftigte/n
		Anzahl			Mill. EUR	1 000 EUR
N	Erbringung von sonstigen wirtschaftlichen Dienstleistungen	9 678	89 035	9,2	5 539	62,2
77	Vermietung von beweglichen Sachen	1 088	2 926	2,7	856	292,6
78	Vermittlung und Überlassung von Arbeitskräften	484	29 215	60,4	1 004	34,4
79	Reisebüros, Reiseveranstalter und Erbringung sonstiger Reservierungsdienstleistungen	482	2 394	5,0	156	65,1
80	Wach- und Sicherheitsdienste sowie Detekteien	285	4 456	15,6	228	51,1
81	Gebäudebetreuung; Garten- und Landschaftsbau	5 239	35 093	6,7	1 907	54,4
82	Erbringung von wirtschaftlichen Dienstleistungen für Unternehmen und Privatpersonen a. n. g.	2 100	14 951	7,1	1 388	92,9
P	Erziehung und Unterricht	4 237	59 432	14,0	434	7,3
85	Erziehung und Unterricht	4 237	59 432	14,0	434	7,3
Q	Gesundheits- und Sozialwesen	11 484	255 757	22,3	4 565	17,8
86	Gesundheitswesen	9 544	136 937	14,3	3 309	24,2
87	Heime (ohne Erholungs- und Ferienheime)	486	54 033	111,2	476	8,8
88	Sozialwesen (ohne Heime)	1 454	64 787	44,6	780	12,0
R	Kunst, Unterhaltung und Erholung	3 758	17 940	4,8	1 351	75,3
90	Kreative, künstlerische und unterhaltende Tätigkeiten	1 329	1 536	1,2	107	69,5
91	Bibliotheken, Archive, Museen, botanische und zoologische Gärten	90	1 982	22,0	13	6,6
92	Spiel-, Wett- und Lotteriewesen	455	5 656	12,4	783	138,4
93	Erbringung von Dienstleistungen des Sports, der Unterhaltung und der Erholung	1 884	8 766	4,7	448	51,1
S	Erbringung von sonstigen Dienstleistungen	9 639	48 188	5,0	1 334	27,7
94	Interessenvertretungen sowie kirchliche und sonstige religiöse Vereinigungen (ohne Sozialwesen und Sport)	2 443	26 808	11,0	151	5,6
95	Reparatur von Datenverarbeitungsgeräten und Gebrauchsgütern	472	1 163	2,5	122	104,9
96	Erbringung von sonstigen überwiegend persönlichen Dienstleistungen	6 724	20 217	3,0	1 061	52,5
Insgesamt		154 330	1 452 265	9,4	245 225	168,9

WZ 2008	Wirtschaftsabschnitt Wirtschaftsabteilung	Insgesamt	mit ... abhängig Beschäftigten			
			0 – 10	10 – 50	50 – 250	250 und mehr
			Anzahl			
B	Bergbau und Gewinnung von Steinen und Erden	138	88	43	6	1
05	Kohlenbergbau	1	1	-	-	-
06	Gewinnung von Erdöl und Erdgas	-	-	-	-	-
07	Erzbergbau	-	-	-	-	-
08	Gewinnung von Steinen und Erden, sonstiger Bergbau	131	83	41	6	1
09	Erbringung von Dienstleistungen für den Bergbau und für die Gewinnung von Steinen und Erden	6	4	2	-	-
C	Verarbeitendes Gewerbe	11 652	8 418	2 305	720	209
10	Herstellung von Nahrungs- und Futtermitteln	1 483	932	446	82	23
11	Getränkeherstellung	275	204	48	19	4
12	Tabakverarbeitung	8	6	-	-	2
13	Herstellung von Textilien	138	111	20	5	2
14	Herstellung von Bekleidung	102	96	5	1	-
15	Herstellung von Leder, Lederwaren und Schuhen	113	81	20	8	4
16	Herstellung von Holz-, Flecht-, Korb- und Korkwaren (ohne Möbel)	815	689	93	26	7
17	Herstellung von Papier, Pappe und Waren daraus	109	36	36	26	11
18	Herstellung von Druckerzeugnissen; Vervielfältigung von bespielten Ton-, Bild- und Datenträgern	515	425	73	17	-
19	Kokerei und Mineralölverarbeitung	4	3	-	1	-
20	Herstellung von chemischen Erzeugnissen	220	121	49	35	15
21	Herstellung von pharmazeutischen Erzeugnissen	25	14	2	5	4
22	Herstellung von Gummi- und Kunststoffwaren	413	207	118	70	18
23	Herstellung von Glas und Glaswaren, Keramik, Verarbeitung von Steinen und Erden	784	594	130	44	16
24	Metallerzeugung und -bearbeitung	96	43	24	20	9
25	Herstellung von Metallerzeugnissen	2 370	1 752	482	120	16
26	Herstellung von Datenverarbeitungsgeräten, elektronischen und optischen Erzeugnissen	352	264	59	20	9
27	Herstellung von elektrischen Ausrüstungen	298	192	69	26	11
28	Maschinenbau	1 010	634	234	109	33
29	Herstellung von Kraftwagen und Kraftwagenteilen	183	124	34	16	9
30	Sonstiger Fahrzeugbau	68	48	13	3	4
31	Herstellung von Möbeln	375	309	58	7	1
32	Herstellung von sonstigen Waren	1 097	925	147	22	3
33	Reparatur und Installation von Maschinen und Ausrüstungen	799	608	145	38	8
D	Energieversorgung	2 531	2 474	28	17	12
35	Energieversorgung	2 531	2 474	28	17	12
E	Wasserversorgung; Abwasser- und Abfallentsorgung und Beseitigung von Umweltverschmutzungen	648	447	151	41	9
36	Wasserversorgung	142	96	38	8	-
37	Abwasserentsorgung	138	84	41	9	4
38	Sammlung, Behandlung und Beseitigung von Abfällen; Rückgewinnung	342	245	69	23	5
39	Beseitigung von Umweltverschmutzungen und sonstige Entsorgung	26	22	3	1	-

WZ 2008	Wirtschaftsabschnitt Wirtschaftsabteilung	Insgesamt	mit ... abhängig Beschäftigten			
			0 – 10	10 – 50	50 – 250	250 und mehr
Anzahl						
F	Baugewerbe	19 439	17 162	2 090	175	12
41	Hochbau	1 525	1 236	263	24	2
42	Tiefbau	780	515	207	51	7
43	Vorbereitende Baustellenarbeiten, Bauinstallation und sonstiges Ausbaugewerbe	17 134	15 411	1 620	100	3
G	Handel; Instandhaltung und Reparatur von Kraftfahrzeugen	27 968	24 325	3 074	507	62
45	Handel mit Kraftfahrzeugen; Instandhaltung und Reparatur von Kraftfahrzeugen	6 165	5 415	632	110	8
46	Großhandel (ohne Handel mit Kraftfahrzeugen)	7 046	5 898	918	200	30
47	Einzelhandel (ohne Handel mit Kraftfahrzeugen)	14 757	13 012	1 524	197	24
H	Verkehr und Lagerei	4 688	3 543	903	205	37
49	Landverkehr und Transport in Rohrfernleitungen	3 053	2 346	597	96	14
50	Schifffahrt	66	55	9	2	-
51	Luftfahrt	20	18	2	-	-
52	Lagerei sowie Erbringung von sonstigen Dienstleistungen für den Verkehr	886	583	221	67	15
53	Post-, Kurier- und Expressdienste	663	541	74	40	8
I	Gastgewerbe	12 893	11 388	1 368	126	11
55	Beherbergung	3 023	2 481	486	51	5
56	Gastronomie	9 870	8 907	882	75	6
J	Information und Kommunikation	4 992	4 501	369	97	25
58	Verlagswesen	306	244	45	11	6
59	Herstellung, Verleih und Vertrieb von Filmen und Fernsehprogrammen; Kinos; Tonstudios und Verlegen von Musik	302	265	31	5	1
60	Rundfunkveranstalter	20	13	5	1	1
61	Telekommunikation	124	104	8	10	2
62	Erbringung von Dienstleistungen der Informationstechnologie	3 710	3 377	258	64	11
63	Informationsdienstleistungen	530	498	22	6	4
K	Erbringung von Finanz- und Versicherungsdienstleistungen	3 472	3 319	78	34	41
64	Erbringung von Finanzdienstleistungen	511	414	31	27	39
65	Versicherungen, Rückversicherungen und Pensionskassen (ohne Sozialversicherung)	18	13	2	1	2
66	Mit Finanz- und Versicherungsdienstleistungen verbundene Tätigkeiten	2 943	2 892	45	6	-
L	Grundstücks- und Wohnungswesen	7 648	7 482	155	11	-
68	Grundstücks- und Wohnungswesen	7 648	7 482	155	11	-
M	Erbringung von freiberuflichen, wissenschaftlichen und technischen Dienstleistungen	19 465	17 974	1 333	143	15
69	Rechts- und Steuerberatung, Wirtschaftsprüfung	4 883	4 302	566	15	-
70	Verwaltung und Führung von Unternehmen und Betrieben; Unternehmensberatung	4 408	4 188	163	51	6
71	Architektur- und Ingenieurbüros; technische, physikalische und chemische Untersuchung	5 792	5 349	398	42	3
72	Forschung und Entwicklung	328	266	40	17	5
73	Werbung und Marktforschung	1 455	1 354	87	13	1
74	Sonstige freiberufliche, wissenschaftliche und technische Tätigkeiten	2 064	2 031	31	2	-
75	Veterinärwesen	535	484	48	3	-

WZ 2008	Wirtschaftsabschnitt Wirtschaftsabteilung	Insgesamt	mit ... abhängig Beschäftigten			
			0 – 10	10 – 50	50 – 250	250 und mehr
			Anzahl			
N	Erbringung von sonstigen wirtschaftlichen Dienstleistungen	9 678	8 552	809	266	51
77	Vermietung von beweglichen Sachen	1 088	1 025	57	6	-
78	Vermittlung und Überlassung von Arbeitskräften	484	242	122	99	21
79	Reisebüros, Reiseveranstalter und Erbringung sonstiger Reservierungsdienstleistungen	482	440	37	4	1
80	Wach- und Sicherheitsdienste sowie Detekteien	285	199	62	23	1
81	Gebäudebetreuung; Garten- und Landschaftsbau	5 239	4 757	385	77	20
82	Erbringung von wirtschaftlichen Dienstleistungen für Unternehmen und Privatpersonen a. n. g.	2 100	1 889	146	57	8
P	Erziehung und Unterricht	4 237	3 077	1 027	115	18
85	Erziehung und Unterricht	4 237	3 077	1 027	115	18
Q	Gesundheits- und Sozialwesen	11 484	8 977	1 904	471	132
86	Gesundheitswesen	9 544	8 049	1 339	101	55
87	Heime (ohne Erholungs- und Ferienheime)	486	120	121	206	39
88	Sozialwesen (ohne Heime)	1 454	808	444	164	38
R	Kunst, Unterhaltung und Erholung	3 758	3 441	284	27	6
90	Kreative, künstlerische und unterhaltende Tätigkeiten	1 329	1 312	13	3	1
91	Bibliotheken, Archive, Museen, botanische und zoologische Gärten	90	57	27	5	1
92	Spiel-, Wett- und Lotteriewesen	455	394	50	10	1
93	Erbringung von Dienstleistungen des Sports, der Unterhaltung und der Erholung	1 884	1 678	194	9	3
S	Erbringung von sonstigen Dienstleistungen	9 639	8 879	656	87	17
94	Interessenvertretungen sowie kirchliche und sonstige religiöse Vereinigungen (ohne Sozialwesen und Sport)	2 443	1 982	391	59	11
95	Reparatur von Datenverarbeitungsgeräten und Gebrauchsgütern	472	456	13	2	1
96	Erbringung von sonstigen überwiegend persönlichen Dienstleistungen	6 724	6 441	252	26	5
Insgesamt		154 330	134 047	16 577	3 048	658

WZ 2008	Wirtschaftsabschnitt Wirtschaftsabteilung	Insgesamt	mit ... abhängig Beschäftigten			
			0 – 10	10 – 50	50 – 250	250 und mehr
			Anzahl			
B	Bergbau und Gewinnung von Steinen und Erden	2 141	262	992	.	.
05	Kohlenbergbau	.	.	-	-	-
06	Gewinnung von Erdöl und Erdgas	-	-	-	-	-
07	Erzbergbau	-	-	-	-	-
08	Gewinnung von Steinen und Erden, sonstiger Bergbau
09	Erbringung von Dienstleistungen für den Bergbau und für die Gewinnung von Steinen und Erden	.	.	.	-	-
C	Verarbeitendes Gewerbe	333 273	19 986	49 651	77 302	186 334
10	Herstellung von Nahrungs- und Futtermitteln	38 517	3 286	8 887	8 779	17 565
11	Getränkeherstellung	6 364	361	1 000	2 289	2 714
12	Tabakverarbeitung	.	.	-	-	.
13	Herstellung von Textilien	2 219	202	531	.	.
14	Herstellung von Bekleidung	408	143	.	.	-
15	Herstellung von Leder, Lederwaren und Schuhen	4 459	173	464	.	.
16	Herstellung von Holz-, Flecht-, Korb- und Korkwaren (ohne Möbel)	9 653	1 266	1 882	2 796	3 709
17	Herstellung von Papier, Pappe und Waren daraus	10 228	91	902	3 981	5 255
18	Herstellung von Druckerzeugnissen; Vervielfältigung von bespielten Ton-, Bild- und Datenträgern	3 993	836	1 434	1 722	-
19	Kokerei und Mineralölverarbeitung	.	.	-	.	-
20	Herstellung von chemischen Erzeugnissen	47 432	315	1 211	3 248	42 658
21	Herstellung von pharmazeutischen Erzeugnissen	16 064	64	.	761	.
22	Herstellung von Gummi- und Kunststoffwaren	23 798	633	2 736	7 624	12 805
23	Herstellung von Glas und Glaswaren, Keramik, Verarbeitung von Steinen und Erden	23 957	1 393	2 855	5 050	14 659
24	Metallerzeugung und -bearbeitung	9 054	158	518	2 123	6 254
25	Herstellung von Metallerzeugnissen	36 299	4 178	10 155	11 539	10 428
26	Herstellung von Datenverarbeitungsgeräten, elektronischen und optischen Erzeugnissen	7 119	484	1 174	2 138	3 323
27	Herstellung von elektrischen Ausrüstungen	9 436	395	1 734	2 796	4 511
28	Maschinenbau	41 482	1 488	5 415	11 278	23 300
29	Herstellung von Kraftwagen und Kraftwagenteilen	11 808	300	806	1 700	9 003
30	Sonstiger Fahrzeugbau	4 196	93	306	308	3 488
31	Herstellung von Möbeln	3 102	665	1 180	.	.
32	Herstellung von sonstigen Waren	9 037	2 095	3 059	2 340	1 543
33	Reparatur und Installation von Maschinen und Ausrüstungen	11 930	1 349	3 234	3 944	3 403
D	Energieversorgung	7 851	355	608	.	.
35	Energieversorgung	7 851	355	608	.	.
E	Wasserversorgung; Abwasser- und Abfallentsorgung und Beseitigung von Umweltverschmutzungen	12 665	1 079	3 421	3 927	4 239
36	Wasserversorgung	1 651	113	948	590	-
37	Abwasserentsorgung	3 676	276	.	.	1 848
38	Sammlung, Behandlung und Beseitigung von Abfällen; Rückgewinnung	7 171	639	1 571	2 570	2 391
39	Beseitigung von Umweltverschmutzungen und sonstige Entsorgung	167	51	.	.	-

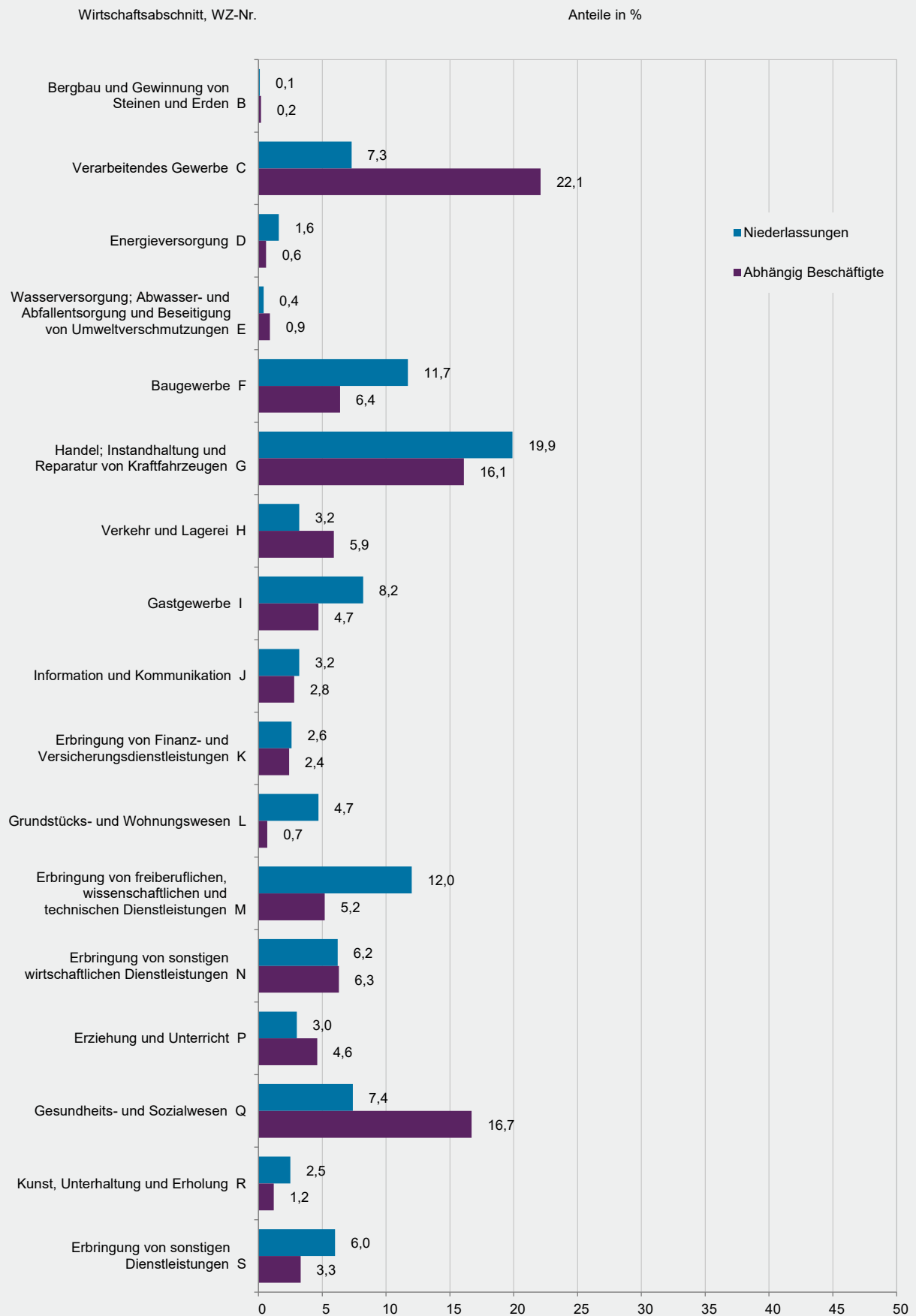
WZ 2008	Wirtschaftsabschnitt Wirtschaftsabteilung	Insgesamt	mit ... abhängig Beschäftigten			
			0 – 10	10 – 50	50 – 250	250 und mehr
Anzahl						
F	Baugewerbe	97 179	37 400	39 084	15 781	4 914
41	Hochbau	11 093	3 409	4 926	.	.
42	Tiefbau	13 846	1 401	4 682	.	.
43	Vorbereitende Baustellenarbeiten, Bauinstallation und sonstiges Ausbaugewerbe	72 240	32 590	29 476	.	.
G	Handel; Instandhaltung und Reparatur von Kraftfahrzeugen	204 279	44 376	61 037	46 954	51 912
45	Handel mit Kraftfahrzeugen; Instandhaltung und Reparatur von Kraftfahrzeugen	37 266	10 181	12 570	10 362	4 153
46	Großhandel (ohne Handel mit Kraftfahrzeugen)	63 284	10 001	19 352	19 298	14 634
47	Einzelhandel (ohne Handel mit Kraftfahrzeugen)	103 729	24 194	29 115	17 294	33 125
H	Verkehr und Lagerei	86 335	8 527	19 329	21 605	36 876
49	Landverkehr und Transport in Rohrfernleitungen	51 711	5 615	12 593	.	.
50	Schifffahrt	503	.	.	.	-
51	Luftfahrt	91	.	.	-	-
52	Lagerei sowie Erbringung von sonstigen Dienstleistungen für den Verkehr	22 673	1 505	5 107	6 642	9 419
53	Post-, Kurier- und Expressdienste	11 358	1 219	1 401	.	.
I	Gastgewerbe	67 228	26 848	24 662	11 132	4 587
55	Beherbergung	21 521	6 084	9 250	4 266	1 921
56	Gastronomie	45 708	20 764	15 412	6 866	2 666
J	Information und Kommunikation	44 632	5 210	7 597	9 599	22 226
58	Verlagswesen	6 992	434	977	987	4 594
59	Herstellung, Verleih und Vertrieb von Filmen und Fernsehprogrammen; Kinos; Tonstudios und Verlegen von Musik	.	316	594	392	.
60	Rundfunkveranstalter	.	51	.	.	.
61	Telekommunikation	3 314	155	.	1 173	.
62	Erbringung von Dienstleistungen der Informationstechnologie	22 383	3 719	5 367	6 231	7 065
63	Informationsdienstleistungen	3 508	536	391	.	.
K	Erbringung von Finanz- und Versicherungsdienstleistungen	44 660	4 957	1 605	3 861	34 238
64	Erbringung von Finanzdienstleistungen	24 597	359	.	3 233	.
65	Versicherungen, Rückversicherungen und Pensionskassen (ohne Sozialversicherung)	.	12	.	.	.
66	Mit Finanz- und Versicherungsdienstleistungen verbundene Tätigkeiten	.	4 586	777	.	-
L	Grundstücks- und Wohnungswesen	10 038	6 234	2 792	1 011	-
68	Grundstücks- und Wohnungswesen	10 038	6 234	2 792	1 011	-
M	Erbringung von freiberuflichen, wissenschaftlichen und technischen Dienstleistungen	71 633	22 751	25 063	14 247	9 571
69	Rechts- und Steuerberatung, Wirtschaftsprüfung	20 541	8 826	10 144	1 571	-
70	Verwaltung und Führung von Unternehmen und Betrieben; Unternehmensberatung	15 664	3 310	3 191	.	.
71	Architektur- und Ingenieurbüros; technische, physikalische und chemische Untersuchung	20 797	6 622	7 831	.	.
72	Forschung und Entwicklung	6 040	338	.	.	.
73	Werbung und Marktforschung	4 547	1 450	1 609	.	.
74	Sonstige freiberufliche, wissenschaftliche und technische Tätigkeiten	1 825	1 074	.	.	-
75	Veterinärwesen	2 218	1 133	876	210	-

WZ 2008	Wirtschaftsabschnitt Wirtschaftsabteilung	Insgesamt	mit ... abhängig Beschäftigten			
			0 – 10	10 – 50	50 – 250	250 und mehr
			Anzahl			
N	Erbringung von sonstigen wirtschaftlichen Dienstleistungen	89 035	14 042	17 376	27 520	30 097
77	Vermietung von beweglichen Sachen	2 926	1 104	1 031	792	-
78	Vermittlung und Überlassung von Arbeitskräften	29 215	523	3 026	.	.
79	Reisebüros, Reiseveranstalter und Erbringung sonstiger Reservierungsdienstleistungen	2 394	990	756	.	.
80	Wach- und Sicherheitsdienste sowie Detekteien	4 456	557	1 475	.	.
81	Gebäudebetreuung; Garten- und Landschaftsbau	35 093	8 752	7 835	7 855	10 650
82	Erbringung von wirtschaftlichen Dienstleistungen für Unternehmen und Privatpersonen a. n. g.	14 951	2 117	3 254	5 963	3 618
P	Erziehung und Unterricht	59 432	6 941	20 383	10 862	21 246
85	Erziehung und Unterricht	59 432	6 941	20 383	10 862	21 246
Q	Gesundheits- und Sozialwesen	255 757	33 159	36 073	46 997	139 529
86	Gesundheitswesen	136 937	30 354	22 160	10 241	74 182
87	Heime (ohne Erholungs- und Ferienheime)	54 033	340	3 514	21 081	29 098
88	Sozialwesen (ohne Heime)	64 787	2 465	10 399	15 676	36 248
R	Kunst, Unterhaltung und Erholung	17 940	4 856	5 521	2 839	4 723
90	Kreative, künstlerische und unterhaltende Tätigkeiten	1 536	512	246	.	.
91	Bibliotheken, Archive, Museen, botanische und zoologische Gärten	1 982	153	695	.	.
92	Spiel-, Wett- und Lotteriewesen	5 656	988	985	.	.
93	Erbringung von Dienstleistungen des Sports, der Unterhaltung und der Erholung	8 766	3 202	3 595	690	1 279
S	Erbringung von sonstigen Dienstleistungen	48 188	16 848	12 877	.	.
94	Interessenvertretungen sowie kirchliche und sonstige religiöse Vereinigungen (ohne Sozialwesen und Sport)	26 808	5 445	7 981	6 510	6 873
95	Reparatur von Datenverarbeitungsgeräten und Gebrauchsgütern	1 163	444	235	.	.
96	Erbringung von sonstigen überwiegend persönlichen Dienstleistungen	20 217	10 959	4 661	2 993	1 604
Insgesamt		1 452 265	253 829	328 069	305 657	564 710

WZ 2008	Wirtschaftsabschnitt Wirtschaftsabteilung	Insgesamt	mit ... abhängig Beschäftigten			
			0 – 10	10 – 50	50 – 250	250 und mehr
			Mill. EUR			
B	Bergbau und Gewinnung von Steinen und Erden	535	103	217	.	.
05	Kohlenbergbau	.	.	-	-	-
06	Gewinnung von Erdöl und Erdgas	-	-	-	-	-
07	Erzbergbau	-	-	-	-	-
08	Gewinnung von Steinen und Erden, sonstiger Bergbau	506	80	.	.	.
09	Erbringung von Dienstleistungen für den Bergbau und für die Gewinnung von Steinen und Erden	.	.	.	-	-
C	Verarbeitendes Gewerbe	86 260	3 586	6 660	15 075	60 939
10	Herstellung von Nahrungs- und Futtermitteln	5 784	300	691	983	3 810
11	Getränkeherstellung	2 797	183	165	979	1 470
12	Tabakverarbeitung	.	8	-	-	.
13	Herstellung von Textilien	418	23	72	.	.
14	Herstellung von Bekleidung	78	13	.	.	-
15	Herstellung von Leder, Lederwaren und Schuhen	674	24	48	.	.
16	Herstellung von Holz-, Flecht-, Korb- und Korkwaren (ohne Möbel)	2 118	192	282	645	999
17	Herstellung von Papier, Pappe und Waren daraus	4 023	.	153	1 083	.
18	Herstellung von Druckerzeugnissen; Vervielfältigung von bespielten Ton-, Bild- und Datenträgern	396	94	123	179	-
19	Kokerei und Mineralölverarbeitung	.	.	-	.	-
20	Herstellung von chemischen Erzeugnissen	24 789	77	290	1 059	23 363
21	Herstellung von pharmazeutischen Erzeugnissen	3 299	30	.	242	.
22	Herstellung von Gummi- und Kunststoffwaren	5 570	141	416	1 552	3 461
23	Herstellung von Glas und Glaswaren, Keramik, Verarbeitung von Steinen und Erden	5 399	266	599	1 068	3 466
24	Metallerzeugung und -bearbeitung	3 265	20	76	634	2 534
25	Herstellung von Metallerzeugnissen	5 802	590	1 396	1 759	2 057
26	Herstellung von Datenverarbeitungsgeräten, elektronischen und optischen Erzeugnissen	1 147	105	180	399	463
27	Herstellung von elektrischen Ausrüstungen	1 521	77	244	466	734
28	Maschinenbau	9 286	307	751	1 889	6 338
29	Herstellung von Kraftwagen und Kraftwagenteilen	2 518	147	124	448	1 799
30	Sonstiger Fahrzeugbau	954	25	43	.	.
31	Herstellung von Möbeln	488	93	174	.	.
32	Herstellung von sonstigen Waren	1 251	227	288	296	440
33	Reparatur und Installation von Maschinen und Ausrüstungen	1 859	250	501	646	463
D	Energieversorgung	6 393	552	385	975	4 481
35	Energieversorgung	6 393	552	385	975	4 481
E	Wasserversorgung; Abwasser- und Abfallentsorgung und Beseitigung von Umweltverschmutzungen	2 919	555	572	1 017	775
36	Wasserversorgung	483	238	109	135	-
37	Abwasserentsorgung	340	79	.	.	.
38	Sammlung, Behandlung und Beseitigung von Abfällen; Rückgewinnung	2 066	225	357	.	.
39	Beseitigung von Umweltverschmutzungen und sonstige Entsorgung	30	13	.	.	-

WZ 2008	Wirtschaftsabschnitt Wirtschaftsabteilung	Insgesamt	mit ... abhängig Beschäftigten			
			0 – 10	10 – 50	50 – 250	250 und mehr
			Mill. EUR			
F	Baugewerbe	15 625	5 746	5 501	3 086	1 292
41	Hochbau	2 906	826	1 160	.	.
42	Tiefbau	2 812	340	696	.	.
43	Vorbereitende Baustellenarbeiten, Bauinstallation und sonstiges Ausbaugewerbe	9 907	4 580	3 645	.	.
G	Handel; Instandhaltung und Reparatur von Kraftfahrzeugen	75 075	11 971	18 458	16 753	27 894
45	Handel mit Kraftfahrzeugen; Instandhaltung und Reparatur von Kraftfahrzeugen	11 764	2 357	3 163	4 104	2 140
46	Großhandel (ohne Handel mit Kraftfahrzeugen)	40 823	4 697	9 721	9 491	16 914
47	Einzelhandel (ohne Handel mit Kraftfahrzeugen)	22 488	4 917	5 574	3 158	8 839
H	Verkehr und Lagerei	10 117	1 180	1 976	2 449	4 511
49	Landverkehr und Transport in Rohrfernleitungen	6 587	604	1 029	.	.
50	Schifffahrt	62	19	.	.	-
51	Luftfahrt	27	.	.	-	-
52	Lagerei sowie Erbringung von sonstigen Dienstleistungen für den Verkehr	3 047	.	767	922	.
53	Post-, Kurier- und Expressdienste	394	79	140	141	35
I	Gastgewerbe	2 926	1 372	901	453	200
55	Beherbergung	996	351	367	172	105
56	Gastronomie	1 930	1 021	533	281	95
J	Information und Kommunikation	9 369	919	1 011	.	.
58	Verlagswesen	708	71	150	213	273
59	Herstellung, Verleih und Vertrieb von Filmen und Fernsehprogrammen; Kinos; Tonstudios und Verlegen von Musik	169	52	47	.	.
60	Rundfunkveranstalter	220	3	.	.	.
61	Telekommunikation	3 527	24	.	.	.
62	Erbringung von Dienstleistungen der Informationstechnologie	3 917	681	742	789	1 706
63	Informationsdienstleistungen	827	88	41	87	612
K	Erbringung von Finanz- und Versicherungsdienstleistungen	6 284	508	161	530	5 084
64	Erbringung von Finanzdienstleistungen	1 975	.	.	453	.
65	Versicherungen, Rückversicherungen und Pensionskassen (ohne Sozialversicherung)
66	Mit Finanz- und Versicherungsdienstleistungen verbundene Tätigkeiten	.	127	42	.	-
L	Grundstücks- und Wohnungswesen	3 246	2 450	391	405	-
68	Grundstücks- und Wohnungswesen	3 246	2 450	391	405	-
M	Erbringung von freiberuflichen, wissenschaftlichen und technischen Dienstleistungen	13 254	3 777	2 800	3 776	2 901
69	Rechts- und Steuerberatung, Wirtschaftsprüfung	1 946	844	867	235	-
70	Verwaltung und Führung von Unternehmen und Betrieben; Unternehmensberatung	5 773	980	502	2 150	2 141
71	Architektur- und Ingenieurbüros; technische, physikalische und chemische Untersuchung	2 981	1 265	924	558	234
72	Forschung und Entwicklung	1 203	61	.	562	.
73	Werbung und Marktforschung	873	292	313	.	.
74	Sonstige freiberufliche, wissenschaftliche und technische Tätigkeiten	272	215	.	.	-
75	Veterinärwesen	207	121	71	14	-

WZ 2008	Wirtschaftsabschnitt Wirtschaftsabteilung	Insgesamt	mit ... abhängig Beschäftigten			
			0 – 10	10 – 50	50 – 250	250 und mehr
			Mill. EUR			
N	Erbringung von sonstigen wirtschaftlichen Dienstleistungen	5 539	1 604	1 319	1 388	1 228
77	Vermietung von beweglichen Sachen	856	352	.	.	-
78	Vermittlung und Überlassung von Arbeitskräften	1 004	.	153	343	.
79	Reisebüros, Reiseveranstalter und Erbringung sonstiger Reservierungsdienstleistungen	156	29	18	.	.
80	Wach- und Sicherheitsdienste sowie Detekteien	228	.	84	90	.
81	Gebäudebetreuung; Garten- und Landschaftsbau	1 907	774	483	299	352
82	Erbringung von wirtschaftlichen Dienstleistungen für Unternehmen und Privatpersonen a. n. g.	1 388	353	.	337	.
P	Erziehung und Unterricht	434	221	74	58	81
85	Erziehung und Unterricht	434	221	74	58	81
Q	Gesundheits- und Sozialwesen	4 565	337	492	495	3 241
86	Gesundheitswesen	3 309	307	411	310	2 281
87	Heime (ohne Erholungs- und Ferienheime)	476	7	17	93	359
88	Sozialwesen (ohne Heime)	780	23	65	93	600
R	Kunst, Unterhaltung und Erholung	1 351	368	210	514	259
90	Kreative, künstlerische und unterhaltende Tätigkeiten	107	97	.	.	.
91	Bibliotheken, Archive, Museen, botanische und zoologische Gärten	13	5	.	.	.
92	Spiel-, Wett- und Lotteriewesen	783	106	56	.	.
93	Erbringung von Dienstleistungen des Sports, der Unterhaltung und der Erholung	448	160	139	.	.
S	Erbringung von sonstigen Dienstleistungen	1 334	748	266	245	75
94	Interessenvertretungen sowie kirchliche und sonstige religiöse Vereinigungen (ohne Sozialwesen und Sport)	151	53	27	.	.
95	Reparatur von Datenverarbeitungsgeräten und Gebrauchsgütern	122	55	22	.	.
96	Erbringung von sonstigen überwiegend persönlichen Dienstleistungen	1 061	640	216	.	.
Insgesamt		245 225	35 997	41 393	48 860	118 975



WZ 2008	Wirtschaftsabschnitt	Niederlassungen	Abhängig Beschäftigte	Abhängig Beschäftigte je Niederlassung
Anzahl				
B	Bergbau und Gewinnung von Steinen und Erden	169	2 563	15,2
C	Verarbeitendes Gewerbe	12 249	339 007	27,7
D	Energieversorgung	2 692	9 590	3,6
E	Wasserversorgung; Abwasser- und Abfallentsorgung und Beseitigung von Umweltverschmutzungen	715	13 500	18,9
F	Baugewerbe	19 821	97 218	4,9
G	Handel; Instandhaltung und Reparatur von Kraftfahrzeugen	33 499	246 971	7,4
H	Verkehr und Lagerei	5 404	90 842	16,8
I	Gastgewerbe	13 837	71 560	5,2
J	Information und Kommunikation	5 338	42 167	7,9
K	Erbringung von Finanz- und Versicherungsdienstleistungen	4 447	36 934	8,3
L	Grundstücks- und Wohnungswesen	7 964	10 571	1,3
M	Erbringung von freiberuflichen, wissenschaftlichen und technischen Dienstleistungen	20 283	79 195	3,9
N	Erbringung von sonstigen wirtschaftlichen Dienstleistungen	10 540	96 270	9,1
P	Erziehung und Unterricht	4 983	70 487	14,1
Q	Gesundheits- und Sozialwesen	12 475	255 216	20,5
R	Kunst, Unterhaltung und Erholung	4 147	17 668	4,3
S	Erbringung von sonstigen Dienstleistungen	10 178	50 792	5,0
	Insgesamt	168 741	1 530 551	9,1
Anteil in %				
B	Bergbau und Gewinnung von Steinen und Erden	0,1	0,2	-
C	Verarbeitendes Gewerbe	7,3	22,1	-
D	Energieversorgung	1,6	0,6	-
E	Wasserversorgung; Abwasser- und Abfallentsorgung und Beseitigung von Umweltverschmutzungen	0,4	0,9	-
F	Baugewerbe	11,7	6,4	-
G	Handel; Instandhaltung und Reparatur von Kraftfahrzeugen	19,9	16,1	-
H	Verkehr und Lagerei	3,2	5,9	-
I	Gastgewerbe	8,2	4,7	-
J	Information und Kommunikation	3,2	2,8	-
K	Erbringung von Finanz- und Versicherungsdienstleistungen	2,6	2,4	-
L	Grundstücks- und Wohnungswesen	4,7	0,7	-
M	Erbringung von freiberuflichen, wissenschaftlichen und technischen Dienstleistungen	12,0	5,2	-
N	Erbringung von sonstigen wirtschaftlichen Dienstleistungen	6,2	6,3	-
P	Erziehung und Unterricht	3,0	4,6	-
Q	Gesundheits- und Sozialwesen	7,4	16,7	-
R	Kunst, Unterhaltung und Erholung	2,5	1,2	-
S	Erbringung von sonstigen Dienstleistungen	6,0	3,3	-
	Insgesamt	100	100	-



WZ 2008	Wirtschaftsabschnitt	Insgesamt	mit ... abhängig Beschäftigten			
			0 – 10	10 – 50	50 – 250	250 und mehr
			Anzahl			
B	Bergbau und Gewinnung von Steinen und Erden	169	108	53	6	2
C	Verarbeitendes Gewerbe	12 249	8 791	2 417	822	219
D	Energieversorgung	2 692	2 574	78	29	11
E	Wasserversorgung; Abwasser- und Abfallentsorgung und Beseitigung von Umweltverschmutzungen	715	478	173	56	8
F	Baugewerbe	19 821	17 511	2 111	191	8
G	Handel; Instandhaltung und Reparatur von Kraftfahrzeugen	33 499	27 875	4 817	750	57
H	Verkehr und Lagerei	5 404	3 966	1 094	299	45
I	Gastgewerbe	13 837	12 039	1 671	122	5
J	Information und Kommunikation	5 338	4 772	435	112	19
K	Erbringung von Finanz- und Versicherungsdienstleistungen	4 447	4 065	267	88	27
L	Grundstücks- und Wohnungswesen	7 964	7 803	147	14	-
M	Erbringung von freiberuflichen, wissenschaftlichen und technischen Dienstleistungen	20 283	18 657	1 446	158	22
N	Erbringung von sonstigen wirtschaftlichen Dienstleistungen	10 540	9 112	1 005	378	45
P	Erziehung und Unterricht	4 983	3 360	1 438	162	23
Q	Gesundheits- und Sozialwesen	12 475	9 370	2 180	782	143
R	Kunst, Unterhaltung und Erholung	4 147	3 763	348	30	6
S	Erbringung von sonstigen Dienstleistungen	10 178	9 353	715	94	16
	Insgesamt	168 741	143 597	20 395	4 093	656

		Anteil in %				
B	Bergbau und Gewinnung von Steinen und Erden	100	63,9	31,4	3,6	1,2
C	Verarbeitendes Gewerbe	100	71,8	19,7	6,7	1,8
D	Energieversorgung	100	95,6	2,9	1,1	0,4
E	Wasserversorgung; Abwasser- und Abfallentsorgung und Beseitigung von Umweltverschmutzungen	100	66,9	24,2	7,8	1,1
F	Baugewerbe	100	88,3	10,7	1,0	-
G	Handel; Instandhaltung und Reparatur von Kraftfahrzeugen	100	83,2	14,4	2,2	0,2
H	Verkehr und Lagerei	100	73,4	20,2	5,5	0,8
I	Gastgewerbe	100	87,0	12,1	0,9	-
J	Information und Kommunikation	100	89,4	8,1	2,1	0,4
K	Erbringung von Finanz- und Versicherungsdienstleistungen	100	91,4	6,0	2,0	0,6
L	Grundstücks- und Wohnungswesen	100	98,0	1,8	0,2	-
M	Erbringung von freiberuflichen, wissenschaftlichen und technischen Dienstleistungen	100	92,0	7,1	0,8	0,1
N	Erbringung von sonstigen wirtschaftlichen Dienstleistungen	100	86,5	9,5	3,6	0,4
P	Erziehung und Unterricht	100	67,4	28,9	3,3	0,5
Q	Gesundheits- und Sozialwesen	100	75,1	17,5	6,3	1,1
R	Kunst, Unterhaltung und Erholung	100	90,7	8,4	0,7	0,1
S	Erbringung von sonstigen Dienstleistungen	100	91,9	7,0	0,9	0,2
	Insgesamt	100	85,1	12,1	2,4	0,4

WZ 2008	Wirtschaftsabschnitt	Insgesamt	mit ... abhängig Beschäftigten			
			0 – 10	10 – 50	50 – 250	250 und mehr
			Anzahl			
B	Bergbau und Gewinnung von Steinen und Erden	2 563	336	1 138	.	.
C	Verarbeitendes Gewerbe	339 007	20 929	52 484	89 803	175 792
D	Energieversorgung	9 590	585	1 691	2 998	4 316
E	Wasserversorgung; Abwasser- und Abfallentsorgung und Beseitigung von Umweltverschmutzungen	13 500	1 227	3 914	5 210	3 149
F	Baugewerbe	97 218	37 670	39 763	.	.
G	Handel; Instandhaltung und Reparatur von Kraftfahrzeugen	246 971	59 631	94 266	67 883	25 191
H	Verkehr und Lagerei	90 842	9 896	24 037	30 859	26 051
I	Gastgewerbe	71 560	28 429	31 617	9 726	1 788
J	Information und Kommunikation	42 167	5 778	9 182	10 681	16 526
K	Erbringung von Finanz- und Versicherungsdienstleistungen	36 934	7 585	5 395	9 872	14 082
L	Grundstücks- und Wohnungswesen	10 571	6 603	2 605	1 363	-
M	Erbringung von freiberuflichen, wissenschaftlichen und technischen Dienstleistungen	79 195	24 053	26 998	15 105	13 040
N	Erbringung von sonstigen wirtschaftlichen Dienstleistungen	96 270	15 324	22 139	37 251	21 555
P	Erziehung und Unterricht	70 487	7 883	28 891	14 808	18 905
Q	Gesundheits- und Sozialwesen	255 216	34 367	43 417	76 776	100 656
R	Kunst, Unterhaltung und Erholung	17 668	5 914	6 628	2 907	2 219
S	Erbringung von sonstigen Dienstleistungen	50 792	18 119	14 302	9 755	8 616
	Insgesamt	1 530 551	284 328	408 469	402 300	435 454

		Anteil in %				
B	Bergbau und Gewinnung von Steinen und Erden	100	13,1	44,4	.	.
C	Verarbeitendes Gewerbe	100	6,2	15,5	26,5	51,9
D	Energieversorgung	100	6,1	17,6	31,3	45,0
E	Wasserversorgung; Abwasser- und Abfallentsorgung und Beseitigung von Umweltverschmutzungen	100	9,1	29,0	38,6	23,3
F	Baugewerbe	100	38,7	40,9	.	.
G	Handel; Instandhaltung und Reparatur von Kraftfahrzeugen	100	24,1	38,2	27,5	10,2
H	Verkehr und Lagerei	100	10,9	26,5	34,0	28,7
I	Gastgewerbe	100	39,7	44,2	13,6	2,5
J	Information und Kommunikation	100	13,7	21,8	25,3	39,2
K	Erbringung von Finanz- und Versicherungsdienstleistungen	100	20,5	14,6	26,7	38,1
L	Grundstücks- und Wohnungswesen	100	62,5	24,6	12,9	-
M	Erbringung von freiberuflichen, wissenschaftlichen und technischen Dienstleistungen	100	30,4	34,1	19,1	16,5
N	Erbringung von sonstigen wirtschaftlichen Dienstleistungen	100	15,9	23,0	38,7	22,4
P	Erziehung und Unterricht	100	11,2	41,0	21,0	26,8
Q	Gesundheits- und Sozialwesen	100	13,5	17,0	30,1	39,4
R	Kunst, Unterhaltung und Erholung	100	33,5	37,5	16,5	12,6
S	Erbringung von sonstigen Dienstleistungen	100	35,7	28,2	19,2	17,0
	Insgesamt	100	18,6	26,7	26,3	28,5

Verwaltungsbezirk	Insgesamt	mit ... abhängig Beschäftigten			
		0 – 10	10 – 50	50 – 250	250 und mehr
Anzahl					
Frankenthal (Pfalz), St.	1 784	1 489	236	52	7
Kaiserslautern, St.	4 391	3 593	599	169	30
Koblenz, St.	5 462	4 411	790	219	42
Landau i. d. Pf., St.	2 419	1 999	336	69	15
Ludwigshafen a. Rh., St.	5 416	4 442	720	208	46
Mainz, St.	10 044	8 473	1 209	298	64
Neustadt a. d. Weinstr., St.	2 681	2 319	299	58	5
Pirmasens, St.	1 985	1 650	263	62	10
Speyer, St.	2 544	2 135	320	71	18
Trier, St.	4 717	3 794	729	169	25
Worms, St.	3 430	2 916	400	95	19
Zweibrücken, St.	1 454	1 190	212	45	7
Ahrweiler	6 035	5 219	691	108	17
Altenkirchen (Ww.)	4 983	4 162	659	144	18
Alzey-Worms	5 171	4 533	550	77	11
Bad Dürkheim	5 797	5 110	577	103	7
Bad Kreuznach	6 519	5 572	757	163	27
Bernkastel-Wittlich	4 821	4 094	591	114	22
Birkenfeld	3 496	2 998	408	74	16
Cochem-Zell	2 850	2 460	325	55	10
Donnersbergkreis	2 739	2 362	305	64	8
Eifelkreis Bitburg-Prüm	3 961	3 364	492	97	8
Germersheim	4 811	4 129	562	106	14
Kaiserslautern	3 971	3 410	480	74	7
Kusel	2 142	1 856	245	38	3
Mainz-Bingen	8 751	7 675	922	135	19
Mayen-Koblenz	8 794	7 409	1 153	199	33
Neuwied	8 039	6 893	920	194	32
Rhein-Hunsrück-Kreis	4 568	3 836	587	124	21
Rhein-Lahn-Kreis	4 928	4 273	543	95	17
Rhein-Pfalz-Kreis	5 435	4 794	545	93	3
Südliche Weinstraße	4 622	4 055	484	72	11
Südwestpfalz	3 382	2 980	350	49	3
Trier-Saarburg	4 908	4 194	602	97	15
Vulkaneifel	2 605	2 176	355	65	9
Westerwaldkreis	9 086	7 632	1 179	238	37
Rheinland-Pfalz	168 741	143 597	20 395	4 093	656

Verwaltungsbezirk	Ins- gesamt	Davon in den Wirtschaftsabschnitten							
		B	C	D	E	F	G	H	I
		Bergbau und Ge- winnung von Steinen und Erden	Verarbei- tendes Gewerbe	Energie- versor- gung	Wasser- versor- gung	Bau- gewerbe	Handel; Instand- haltung und Reparatur von Kfz	Verkehr und Lagerei	Gast- gewerbe
Anzahl									
Frankenthal (Pfalz), St.	1 784	-	108	13	3	209	372	70	156
Kaiserslautern, St.	4 391	2	197	41	8	290	900	135	411
Koblenz, St.	5 462	1	204	22	19	374	1 078	251	443
Landau i. d. Pf., St.	2 419	2	132	25	14	207	506	44	169
Ludwigshafen a. Rh., St.	5 416	2	240	40	13	688	913	248	520
Mainz, St.	10 044	2	343	61	20	646	1 524	336	677
Neustadt a. d. Weinstr., St.	2 681	-	150	22	6	272	508	71	210
Pirmasens, St.	1 985	-	150	13	9	187	507	58	144
Speyer, St.	2 544	4	137	17	7	230	521	76	219
Trier, St.	4 717	2	230	49	17	280	1 039	108	446
Worms, St.	3 430	3	201	30	13	430	668	145	266
Zweibrücken, St.	1 454	1	93	12	8	130	382	47	117
Ahrweiler	6 035	7	454	66	26	849	1 143	182	588
Altenkirchen (Ww.)	4 983	1	566	82	30	674	1 008	138	273
Alzey-Worms	5 171	5	355	204	21	678	986	175	326
Bad Dürkheim	5 797	1	383	72	17	697	1 130	162	555
Bad Kreuznach	6 519	5	476	83	27	737	1 318	204	505
Bernkastel-Wittlich	4 821	8	422	125	19	559	952	159	626
Birkenfeld	3 496	3	482	38	24	365	930	70	250
Cochem-Zell	2 850	1	209	81	5	349	600	85	523
Donnersbergkreis	2 739	3	245	96	14	326	504	83	191
Eifelkreis Bitburg-Prüm	3 961	7	341	263	25	488	767	114	378
Germersheim	4 811	13	340	72	34	617	960	170	392
Kaiserslautern	3 971	1	265	89	36	609	796	124	335
Kusel	2 142	5	159	46	16	300	480	63	148
Mainz-Bingen	8 751	5	489	115	28	1 129	1 499	268	641
Mayen-Koblenz	8 794	25	753	125	32	1 037	1 921	339	606
Neuwied	8 039	8	677	94	34	1 102	1 662	263	480
Rhein-Hunsrück-Kreis	4 568	2	362	95	19	666	907	165	386
Rhein-Lahn-Kreis	4 928	4	391	73	23	594	890	142	437
Rhein-Pfalz-Kreis	5 435	6	361	82	36	808	1 082	230	351
Südliche Weinstraße	4 622	2	382	104	26	580	915	107	515
Südwestpfalz	3 382	1	309	58	14	500	761	86	292
Trier-Saarburg	4 908	8	421	87	24	693	926	149	493
Vulkaneifel	2 605	10	252	71	11	319	559	78	269
Westerwaldkreis	9 086	19	970	126	37	1 202	1 885	259	499
Rheinland-Pfalz	168 741	169	12 249	2 692	715	19 821	33 499	5 404	13 837

Verwaltungsbezirk	Davon in den Wirtschaftsabschnitten								
	J	K	L	M	N	P	Q	R	S
	Information und Kommunikation	Erbringung von Finanz- und Versicherungsdienstleistungen	Grundstücks- und Wohnungswesen	Erbringung von freiberufl., wissenschaftl. und techn. Dienstleistungen	Erbringung von sonstigen wirtschaftlichen Dienstleistungen	Erziehung und Unterricht	Gesundheits- und Sozialwesen	Kunst, Unterhaltung und Erholung	Erbringung von sonstigen Dienstleistungen
Anzahl									
Frankenthal (Pfalz), St.	36	30	86	211	108	44	173	45	120
Kaiserslautern, St.	185	113	277	631	238	125	424	116	298
Koblenz, St.	266	143	335	814	319	160	522	164	347
Landau i. d. Pf., St.	94	63	120	378	152	82	225	58	148
Ludwigshafen a. Rh., St.	196	120	233	599	449	159	510	128	358
Mainz, St.	618	269	940	1 688	638	270	842	390	780
Neustadt a. d. Weinstr., St.	90	66	131	422	157	81	225	79	191
Pirmasens, St.	42	60	114	211	107	30	187	43	123
Speyer, St.	74	77	140	331	155	77	222	75	182
Trier, St.	149	152	307	671	240	131	428	112	356
Worms, St.	111	80	155	412	227	77	256	119	237
Zweibrücken, St.	41	38	67	143	75	43	131	40	86
Ahrweiler	194	122	247	672	422	163	411	172	317
Altenkirchen (Ww.)	136	147	246	521	292	151	328	93	297
Alzey-Worms	177	118	179	608	430	162	306	112	329
Bad Dürkheim	149	154	272	797	365	166	408	143	326
Bad Kreuznach	192	181	296	820	418	216	474	161	406
Bernkastel-Wittlich	85	134	178	456	298	114	344	102	240
Birkenfeld	62	83	128	280	166	85	249	71	210
Cochem-Zell	62	58	91	194	137	70	202	40	143
Donnersbergkreis	68	68	108	302	200	100	215	61	155
Eifelkreis Bitburg-Prüm	71	143	186	348	177	107	222	96	228
Germersheim	156	128	155	517	308	183	332	125	309
Kaiserslautern	83	113	180	377	228	134	294	62	245
Kusel	37	54	65	190	111	88	197	44	139
Mainz-Bingen	387	223	367	1 311	624	283	591	252	539
Mayen-Koblenz	241	253	388	994	540	251	624	190	475
Neuwied	250	190	340	970	531	218	584	204	432
Rhein-Hunsrück-Kreis	122	115	216	514	273	140	282	83	221
Rhein-Lahn-Kreis	139	123	173	591	364	156	372	130	326
Rhein-Pfalz-Kreis	182	143	223	618	369	161	353	124	306
Südliche Weinstraße	118	143	158	496	265	162	294	105	250
Südwestpfalz	87	79	114	324	201	102	214	62	178
Trier-Saarburg	96	156	244	500	264	148	321	105	273
Vulkaneifel	51	67	93	248	132	75	161	74	135
Westerwaldkreis	291	241	412	1 124	560	269	552	167	473
Rheinland-Pfalz	5 338	4 447	7 964	20 283	10 540	4 983	12 475	4 147	10 178

Verwaltungsbezirk	Ins- gesamt	Davon in den Wirtschaftsabschnitten							
		B	C	D	E	F	G	H	I
		Bergbau und Ge- winnung von Steinen und Erden	Verarbei- tendes Gewerbe	Energie- versor- gung	Wasser- versor- gung	Bau- gewerbe	Handel; Instand- haltung und Reparatur von Kfz	Verkehr und Lagerei	Gast- gewerbe
Anzahl									
Frankenthal (Pfalz), St.	19 191	-	4 637	.	.	961	3 290	2 896	634
Kaiserslautern, St.	56 367	.	9 236	.	.	1 967	8 641	1 638	3 066
Koblenz, St.	77 038	.	9 612	.	357	2 417	12 026	6 266	3 214
Landau i. d. Pf., St.	25 656	.	2 856	.	257	1 030	5 698	946	977
Ludwigshafen a. Rh., St.	107 193	.	.	1 240	.	4 600	8 857	5 290	2 183
Mainz, St.	123 645	.	9 405	.	1 053	3 594	14 134	9 942	5 653
Neustadt a. d. Weinstr., St.	18 684	-	1 458	.	.	1 303	4 238	692	897
Pirmasens, St.	21 024	-	4 540	.	235	978	4 396	615	598
Speyer, St.	30 369	.	5 396	.	79	1 133	4 436	2 047	1 416
Trier, St.	58 182	.	6 946	.	1 477	2 145	9 422	2 485	4 168
Worms, St.	36 287	.	6 426	.	611	2 007	5 580	4 551	1 316
Zweibrücken, St.	16 468	.	4 947	.	290	649	2 790	849	805
Ahrweiler	39 321	45	7 442	54	196	3 254	7 155	1 907	3 180
Altenkirchen (Ww.)	43 833	.	14 921	.	.	3 409	6 696	2 907	1 141
Alzey-Worms	32 327	22	5 013	269	250	3 118	6 150	2 125	1 566
Bad Dürkheim	34 061	.	5 026	274	.	2 407	6 271	2 315	2 747
Bad Kreuznach	56 438	.	12 280	363	.	3 724	9 764	2 896	2 425
Bernkastel-Wittlich	43 163	172	13 444	122	308	3 507	6 641	1 942	2 780
Birkenfeld	27 626	.	7 315	.	285	2 170	4 731	669	1 174
Cochem-Zell	20 992	.	2 700	78	.	2 184	4 081	1 069	2 010
Donnersbergkreis	23 215	.	7 602	.	133	1 296	2 557	1 188	791
Eifelkreis Bitburg-Prüm	30 616	71	9 249	65	332	2 763	5 856	987	1 698
Germersheim	47 662	121	.	.	497	2 262	8 086	3 791	1 252
Kaiserslautern	25 786	.	3 890	170	624	2 701	4 437	1 229	1 364
Kusel	13 596	.	2 754	.	63	1 155	2 706	601	684
Mainz-Bingen	61 396	49	13 775	164	569	4 586	13 209	3 282	2 692
Mayen-Koblenz	75 803	317	17 961	545	599	4 598	13 501	6 238	3 288
Neuwied	68 570	259	19 019	445	591	4 643	11 086	3 442	1 958
Rhein-Hunsrück-Kreis	41 986	.	10 490	.	331	3 876	5 810	2 950	2 608
Rhein-Lahn-Kreis	35 013	39	8 190	102	251	2 636	6 559	1 376	1 677
Rhein-Pfalz-Kreis	30 471	55	3 616	357	687	3 683	5 892	3 058	1 122
Südliche Weinstraße	33 965	.	7 615	.	275	2 205	5 333	1 132	2 509
Südwestpfalz	17 274	.	3 974	.	.	1 925	3 868	817	1 221
Trier-Saarburg	36 032	113	7 374	61	150	3 414	6 810	1 662	2 299
Vulkaneifel	22 213	.	5 817	.	179	1 723	3 554	1 073	1 700
Westerwaldkreis	79 091	564	21 606	146	598	7 196	12 709	3 973	2 749
Rheinland-Pfalz	1 530 551	2 563	339 007	9 590	13 500	97 218	246 971	90 842	71 560

Verwaltungsbezirk	Davon in den Wirtschaftsabschnitten								
	J	K	L	M	N	P	Q	R	S
	Information und Kommunikation	Erbringung von Finanz- und Versicherungsdienstleistungen	Grundstücks- und Wohnungswesen	Erbringung von freiberufl., wissensch. und techn. Dienstleistungen	Erbringung von sonstigen wirtschaftlichen Dienstleistungen	Erziehung und Unterricht	Gesundheits- und Sozialwesen	Kunst, Unterhaltung und Erholung	Erbringung von sonstigen Dienstleistungen
Anzahl									
Frankenthal (Pfalz), St.	248	199	195	1 133	834	573	2 598	162	580
Kaiserslautern, St.	2 286	1 134	530	4 606	5 002	5 625	8 905	1 169	1 495
Koblenz, St.	3 620	6 695	695	4 477	5 988	3 249	13 475	1 598	2 483
Landau i. d. Pf., St.	433	981	190	1 435	2 074	2 061	5 439	190	920
Ludwigshafen a. Rh., St.	4 323	1 361	.	3 261	9 767	3 324	14 551	723	2 079
Mainz, St.	11 664	5 446	1 060	8 707	9 697	8 973	22 602	2 874	7 893
Neustadt a. d. Weinstr., St.	429	355	179	1 717	.	915	3 136	264	1 659
Pirmasens, St.	229	.	.	1 033	1 265	353	5 235	235	474
Speyer, St.	434	941	292	1 688	.	903	5 883	372	2 487
Trier, St.	1 267	1 323	700	2 988	3 397	3 609	13 782	622	3 417
Worms, St.	420	.	286	1 647	3 224	1 181	6 507	454	768
Zweibrücken, St.	486	210	150	403	1 478	694	1 972	.	429
Ahrweiler	1 361	608	339	1 785	1 675	1 453	6 875	785	1 210
Altenkirchen (Ww.)	255	719	265	1 708	1 711	1 570	6 566	283	1 243
Alzey-Worms	442	508	201	2 258	2 552	1 532	4 825	336	1 161
Bad Dürkheim	314	895	248	2 079	1 633	1 316	6 426	615	1 326
Bad Kreuznach	949	1 289	389	2 867	2 688	2 764	11 392	504	1 553
Bernkastel-Wittlich	199	893	238	1 159	2 445	1 053	7 224	259	779
Birkenfeld	168	618	211	985	1 184	1 080	5 658	451	742
Cochem-Zell	79	370	58	566	1 830	483	4 732	66	617
Donnersbergkreis	114	404	114	1 471	924	1 132	4 730	116	577
Eifelkreis Bitburg-Prüm	147	948	108	1 019	768	945	4 409	380	873
Germersheim	910	704	204	1 995	2 038	2 313	3 898	381	800
Kaiserslautern	732	433	203	891	868	1 396	5 376	.	1 297
Kusel	68	564	66	451	598	833	2 505	102	385
Mainz-Bingen	1 331	955	449	5 189	3 508	2 622	6 637	855	1 524
Mayen-Koblenz	1 529	1 014	398	3 913	4 014	3 219	12 395	662	1 614
Neuwied	743	1 224	366	2 707	5 133	2 531	12 241	500	1 682
Rhein-Hunsrück-Kreis	584	850	152	2 191	2 363	1 609	6 177	333	1 417
Rhein-Lahn-Kreis	325	690	255	1 155	1 505	1 852	6 534	349	1 517
Rhein-Pfalz-Kreis	368	379	239	2 723	2 020	1 379	3 433	283	1 180
Südliche Weinstraße	137	540	168	2 628	1 641	1 540	7 225	289	634
Südwestpfalz	192	225	81	534	553	806	2 451	107	403
Trier-Saarburg	1 823	497	237	1 356	1 722	1 744	5 443	237	1 090
Vulkaneifel	140	346	77	776	865	787	4 362	174	514
Westerwaldkreis	3 419	1 330	292	3 699	5 572	3 071	9 620	579	1 969
Rheinland-Pfalz	42 167	36 934	10 571	79 195	96 270	70 487	255 216	17 668	50 792

WZ 2008	Wirtschaftsabschnitt Wirtschaftsabteilung	Insgesamt	mit ... abhängig Beschäftigten			
			0 – 10	10 – 50	50 – 250	250 und mehr
			Anzahl			
B	Bergbau und Gewinnung von Steinen und Erden	169	108	53	6	2
05	Kohlenbergbau	1	1	-	-	-
06	Gewinnung von Erdöl und Erdgas	3	1	2	-	-
07	Erzbergbau	-	-	-	-	-
08	Gewinnung von Steinen und Erden, sonstiger Bergbau	159	101	50	6	2
09	Erbringung von Dienstleistungen für den Bergbau und für die Gewinnung von Steinen und Erden	6	5	1	-	-
C	Verarbeitendes Gewerbe	12 249	8 791	2 417	822	219
10	Herstellung von Nahrungs- und Futtermitteln	1 523	971	442	92	18
11	Getränkeherstellung	287	211	52	19	5
12	Tabakverarbeitung	8	6	-	-	2
13	Herstellung von Textilien	143	113	22	5	3
14	Herstellung von Bekleidung	102	96	5	1	-
15	Herstellung von Leder, Lederwaren und Schuhen	114	81	24	7	2
16	Herstellung von Holz-, Flecht-, Korb- und Korkwaren (ohne Möbel)	827	698	97	25	7
17	Herstellung von Papier, Pappe und Waren daraus	122	39	37	35	11
18	Herstellung von Druckerzeugnissen; Vervielfältigung von bespielten Ton-, Bild- und Datenträgern	532	441	73	18	-
19	Kokerei und Mineralölverarbeitung	5	3	1	1	-
20	Herstellung von chemischen Erzeugnissen	253	131	61	46	15
21	Herstellung von pharmazeutischen Erzeugnissen	27	15	2	6	4
22	Herstellung von Gummi- und Kunststoffwaren	457	222	127	85	23
23	Herstellung von Glas und Glaswaren, Keramik, Verarbeitung von Steinen und Erden	853	630	149	62	12
24	Metallerzeugung und -bearbeitung	106	49	25	23	9
25	Herstellung von Metallerzeugnissen	2 480	1 837	495	128	20
26	Herstellung von Datenverarbeitungsgeräten, elektronischen und optischen Erzeugnissen	378	281	65	23	9
27	Herstellung von elektrischen Ausrüstungen	314	198	73	30	13
28	Maschinenbau	1 069	669	246	118	36
29	Herstellung von Kraftwagen und Kraftwagenteilen	208	134	37	22	15
30	Sonstiger Fahrzeugbau	70	49	14	4	3
31	Herstellung von Möbeln	380	312	59	8	1
32	Herstellung von sonstigen Waren	1 135	965	147	20	3
33	Reparatur und Installation von Maschinen und Ausrüstungen	856	640	164	44	8
D	Energieversorgung	2 692	2 574	78	29	11
35	Energieversorgung	2 692	2 574	78	29	11
E	Wasserversorgung; Abwasser- und Abfallentsorgung und Beseitigung von Umweltverschmutzungen	715	478	173	56	8
36	Wasserversorgung	142	96	38	8	-
37	Abwasserentsorgung	141	91	39	10	1
38	Sammlung, Behandlung und Beseitigung von Abfällen; Rückgewinnung	403	267	93	36	7
39	Beseitigung von Umweltverschmutzungen und sonstige Entsorgung	29	24	3	2	-

WZ 2008	Wirtschaftsabschnitt Wirtschaftsabteilung	Insgesamt	mit ... abhängig Beschäftigten			
			0 – 10	10 – 50	50 – 250	250 und mehr
			Anzahl			
F	Baugewerbe	19 821	17 511	2 111	191	8
41	Hochbau	1 556	1 267	260	27	2
42	Tiefbau	804	528	213	58	5
43	Vorbereitende Baustellenarbeiten, Bauinstallation und sonstiges Ausbaugewerbe	17 461	15 716	1 638	106	1
G	Handel; Instandhaltung und Reparatur von Kraftfahrzeugen	33 499	27 875	4 817	750	57
45	Handel mit Kraftfahrzeugen; Instandhaltung und Reparatur von Kraftfahrzeugen	6 574	5 686	761	119	8
46	Großhandel (ohne Handel mit Kraftfahrzeugen)	7 657	6 295	1 102	237	23
47	Einzelhandel (ohne Handel mit Kraftfahrzeugen)	19 268	15 894	2 954	394	26
H	Verkehr und Lagerei	5 404	3 966	1 094	299	45
49	Landverkehr und Transport in Rohrfernleitungen	3 304	2 516	657	116	15
50	Schifffahrt	68	58	9	1	-
51	Luftfahrt	21	19	2	-	-
52	Lagerei sowie Erbringung von sonstigen Dienstleistungen für den Verkehr	1 115	720	274	107	14
53	Post-, Kurier- und Expressdienste	896	653	152	75	16
I	Gastgewerbe	13 837	12 039	1 671	122	5
55	Beherbergung	3 210	2 579	564	66	1
56	Gastronomie	10 627	9 460	1 107	56	4
J	Information und Kommunikation	5 338	4 772	435	112	19
58	Verlagswesen	337	262	55	13	7
59	Herstellung, Verleih und Vertrieb von Filmen und Fernsehprogrammen; Kinos; Tonstudios und Verlegen von Musik	317	276	34	7	-
60	Rundfunkveranstalter	31	21	5	3	2
61	Telekommunikation	206	154	36	15	1
62	Erbringung von Dienstleistungen der Informationstechnologie	3 894	3 538	282	66	8
63	Informationsdienstleistungen	553	521	23	8	1
K	Erbringung von Finanz- und Versicherungsdienstleistungen	4 447	4 065	267	88	27
64	Erbringung von Finanzdienstleistungen	1 350	1 056	199	70	25
65	Versicherungen, Rückversicherungen und Pensionskassen (ohne Sozialversicherung)	67	36	18	11	2
66	Mit Finanz- und Versicherungsdienstleistungen verbundene Tätigkeiten	3 030	2 973	50	7	-
L	Grundstücks- und Wohnungswesen	7 964	7 803	147	14	-
68	Grundstücks- und Wohnungswesen	7 964	7 803	147	14	-
M	Erbringung von freiberuflichen, wissenschaftlichen und technischen Dienstleistungen	20 283	18 657	1 446	158	22
69	Rechts- und Steuerberatung, Wirtschaftsprüfung	5 090	4 495	582	13	-
70	Verwaltung und Führung von Unternehmen und Betrieben; Unternehmensberatung	4 604	4 345	200	51	8
71	Architektur- und Ingenieurbüros; technische, physikalische und chemische Untersuchung	6 056	5 553	449	52	2
72	Forschung und Entwicklung	359	277	47	24	11
73	Werbung und Marktforschung	1 507	1 407	86	13	1
74	Sonstige freiberufliche, wissenschaftliche und technische Tätigkeiten	2 127	2 091	34	2	-
75	Veterinärwesen	540	489	48	3	-

WZ 2008	Wirtschaftsabschnitt Wirtschaftsabteilung	Insgesamt	mit ... abhängig Beschäftigten			
			0 – 10	10 – 50	50 – 250	250 und mehr
			Anzahl			
N	Erbringung von sonstigen wirtschaftlichen Dienstleistungen	10 540	9 112	1 005	378	45
77	Vermietung von beweglichen Sachen	1 194	1 111	76	7	-
78	Vermittlung und Überlassung von Arbeitskräften	748	344	209	182	13
79	Reisebüros, Reiseveranstalter und Erbringung sonstiger Reservierungsdienstleistungen	559	515	41	2	1
80	Wach- und Sicherheitsdienste sowie Detekteien	317	217	70	28	2
81	Gebäudebetreuung; Garten- und Landschaftsbau	5 498	4 939	439	96	24
82	Erbringung von wirtschaftlichen Dienstleistungen für Unternehmen und Privatpersonen a. n. g.	2 224	1 986	170	63	5
P	Erziehung und Unterricht	4 983	3 360	1 438	162	23
85	Erziehung und Unterricht	4 983	3 360	1 438	162	23
Q	Gesundheits- und Sozialwesen	12 475	9 370	2 180	782	143
86	Gesundheitswesen	9 864	8 246	1 395	147	76
87	Heime (ohne Erholungs- und Ferienheime)	842	162	224	424	32
88	Sozialwesen (ohne Heime)	1 769	962	561	211	35
R	Kunst, Unterhaltung und Erholung	4 147	3 763	348	30	6
90	Kreative, künstlerische und unterhaltende Tätigkeiten	1 366	1 346	14	3	3
91	Bibliotheken, Archive, Museen, botanische und zoologische Gärten	108	68	34	6	-
92	Spiel-, Wett- und Lotteriewesen	670	586	74	10	-
93	Erbringung von Dienstleistungen des Sports, der Unterhaltung und der Erholung	2 003	1 763	226	11	3
S	Erbringung von sonstigen Dienstleistungen	10 178	9 353	715	94	16
94	Interessenvertretungen sowie kirchliche und sonstige religiöse Vereinigungen (ohne Sozialwesen und Sport)	2 577	2 081	427	58	11
95	Reparatur von Datenverarbeitungsgeräten und Gebrauchsgütern	509	490	15	3	1
96	Erbringung von sonstigen überwiegend persönlichen Dienstleistungen	7 092	6 782	273	33	4
Insgesamt		168 741	143 597	20 395	4 093	656

WZ 2008	Wirtschaftsabschnitt Wirtschaftsabteilung	Insgesamt	mit ... abhängig Beschäftigten			
			0 – 10	10 – 50	50 – 250	250 und mehr
Anzahl						
B	Bergbau und Gewinnung von Steinen und Erden	2 563	336	1 138	.	.
05	Kohlenbergbau	.	.	-	-	-
06	Gewinnung von Erdöl und Erdgas	.	.	.	-	-
07	Erzbergbau	-	-	-	-	-
08	Gewinnung von Steinen und Erden, sonstiger Bergbau	.	326	1 067	.	.
09	Erbringung von Dienstleistungen für den Bergbau und für die Gewinnung von Steinen und Erden	.	.	.	-	-
C	Verarbeitendes Gewerbe	339 007	20 929	52 484	89 803	175 792
10	Herstellung von Nahrungs- und Futtermitteln	31 560	3 391	8 796	10 036	9 337
11	Getränkeherstellung	6 820	375	1 152	2 220	3 073
12	Tabakverarbeitung	.	.	-	-	.
13	Herstellung von Textilien	2 528	195	568	.	.
14	Herstellung von Bekleidung	409	145	.	.	-
15	Herstellung von Leder, Lederwaren und Schuhen	2 698	173	564	.	.
16	Herstellung von Holz-, Flecht-, Korb- und Korkwaren (ohne Möbel)	9 697	1 265	1 986	2 737	3 709
17	Herstellung von Papier, Pappe und Waren daraus	10 937	103	951	5 060	4 822
18	Herstellung von Druckerzeugnissen; Vervielfältigung von bespielten Ton-, Bild- und Datenträgern	4 074	870	1 428	1 777	-
19	Kokerei und Mineralölverarbeitung	-
20	Herstellung von chemischen Erzeugnissen	48 033	341	1 540	4 553	41 599
21	Herstellung von pharmazeutischen Erzeugnissen	11 255	65	.	889	.
22	Herstellung von Gummi- und Kunststoffwaren	25 813	673	3 047	9 065	13 027
23	Herstellung von Glas und Glaswaren, Keramik, Verarbeitung von Steinen und Erden	18 951	1 518	3 396	7 017	7 020
24	Metallerzeugung und -bearbeitung	9 959	179	543	2 444	6 794
25	Herstellung von Metallerzeugnissen	37 493	4 348	10 446	12 762	9 938
26	Herstellung von Datenverarbeitungsgeräten, elektronischen und optischen Erzeugnissen	7 611	521	1 265	2 530	3 295
27	Herstellung von elektrischen Ausrüstungen	11 111	406	1 757	3 230	5 717
28	Maschinenbau	42 945	1 584	5 817	12 959	22 585
29	Herstellung von Kraftwagen und Kraftwagenteilen	25 976	331	845	2 459	22 342
30	Sonstiger Fahrzeugbau	4 203	92	331	555	3 225
31	Herstellung von Möbeln	3 286	674	1 180	.	.
32	Herstellung von sonstigen Waren	8 492	2 219	3 061	2 066	1 146
33	Reparatur und Installation von Maschinen und Ausrüstungen	12 841	1 445	3 598	4 619	3 179
D	Energieversorgung	9 590	585	1 691	2 998	4 316
35	Energieversorgung	9 590	585	1 691	2 998	4 316
E	Wasserversorgung; Abwasser- und Abfallentsorgung und Beseitigung von Umweltverschmutzungen	13 500	1 227	3 914	5 210	3 149
36	Wasserversorgung	1 625	111	924	590	-
37	Abwasserentsorgung	2 816	322	.	.	.
38	Sammlung, Behandlung und Beseitigung von Abfällen; Rückgewinnung	8 835	743	2 156	.	.
39	Beseitigung von Umweltverschmutzungen und sonstige Entsorgung	224	51	.	.	-

WZ 2008	Wirtschaftsabschnitt Wirtschaftsabteilung	Insgesamt	mit ... abhängig Beschäftigten			
			0 – 10	10 – 50	50 – 250	250 und mehr
			Anzahl			
F	Baugewerbe	97 218	37 670	39 763	.	.
41	Hochbau	11 338	3 434	4 938	.	.
42	Tiefbau	13 976	1 433	4 856	5 680	2 008
43	Vorbereitende Baustellenarbeiten, Bauinstallation und sonstiges Ausbaugewerbe	71 904	32 803	29 969	.	.
G	Handel; Instandhaltung und Reparatur von Kraftfahrzeugen	246 971	59 631	94 266	67 883	25 191
45	Handel mit Kraftfahrzeugen; Instandhaltung und Reparatur von Kraftfahrzeugen	42 855	11 064	15 139	10 705	5 946
46	Großhandel (ohne Handel mit Kraftfahrzeugen)	66 559	11 168	22 905	22 763	9 723
47	Einzelhandel (ohne Handel mit Kraftfahrzeugen)	137 557	37 398	56 222	34 415	9 522
H	Verkehr und Lagerei	90 842	9 896	24 037	30 859	26 051
49	Landverkehr und Transport in Rohrfernleitungen	39 467	6 163	14 012	11 434	7 859
50	Schifffahrt	426	.	.	.	-
51	Luftfahrt	93	.	.	-	-
52	Lagerei sowie Erbringung von sonstigen Dienstleistungen für den Verkehr	28 349	1 976	6 335	.	.
53	Post-, Kurier- und Expressdienste	22 508	1 557	3 463	.	.
I	Gastgewerbe	71 560	28 429	31 617	9 726	1 788
55	Beherbergung	22 802	6 334	10 955	.	.
56	Gastronomie	48 758	22 095	20 662	.	.
J	Information und Kommunikation	42 167	5 778	9 182	10 681	16 526
58	Verlagswesen	7 585	511	1 199	1 199	4 676
59	Herstellung, Verleih und Vertrieb von Filmen und Fernsehprogrammen; Kinos; Tonstudios und Verlegen von Musik	1 591	336	705	550	-
60	Rundfunkveranstalter	6 929	78	77	.	.
61	Telekommunikation	3 273	332	790	.	.
62	Erbringung von Dienstleistungen der Informationstechnologie	20 609	3 947	5 999	6 405	4 259
63	Informationsdienstleistungen	2 182	575	412	.	.
K	Erbringung von Finanz- und Versicherungsdienstleistungen	36 934	7 585	5 395	9 872	14 082
64	Erbringung von Finanzdienstleistungen	25 168	2 827	3 918	.	.
65	Versicherungen, Rückversicherungen und Pensionskassen (ohne Sozialversicherung)	5 592	94	.	.	.
66	Mit Finanz- und Versicherungsdienstleistungen verbundene Tätigkeiten	6 174	4 665	.	.	-
L	Grundstücks- und Wohnungswesen	10 571	6 603	2 605	1 363	-
68	Grundstücks- und Wohnungswesen	10 571	6 603	2 605	1 363	-
M	Erbringung von freiberuflichen, wissenschaftlichen und technischen Dienstleistungen	79 195	24 053	26 998	15 105	13 040
69	Rechts- und Steuerberatung, Wirtschaftsprüfung	20 705	9 269	10 264	1 172	-
70	Verwaltung und Führung von Unternehmen und Betrieben; Unternehmensberatung	18 549	3 584	3 983	4 675	6 308
71	Architektur- und Ingenieurbüros; technische, physikalische und chemische Untersuchung	21 331	7 064	8 671	.	.
72	Forschung und Entwicklung	10 032	377	.	2 974	.
73	Werbung und Marktforschung	4 443	1 500	1 550	.	.
74	Sonstige freiberufliche, wissenschaftliche und technische Tätigkeiten	1 905	1 114	.	.	-
75	Veterinärwesen	2 230	1 145	877	209	-

WZ 2008	Wirtschaftsabschnitt Wirtschaftsabteilung	Insgesamt	mit ... abhängig Beschäftigten			
			0 – 10	10 – 50	50 – 250	250 und mehr
			Anzahl			
N	Erbringung von sonstigen wirtschaftlichen Dienstleistungen	96 270	15 324	22 139	37 251	21 555
77	Vermietung von beweglichen Sachen	3 611	1 356	1 422	834	-
78	Vermittlung und Überlassung von Arbeitskräften	30 334	846	5 244	18 082	6 161
79	Reisebüros, Reiseveranstalter und Erbringung sonstiger Reservierungsdienstleistungen	2 601	1 218	856	.	.
80	Wach- und Sicherheitsdienste sowie Detekteien	5 358	575	1 618	.	.
81	Gebäudebetreuung; Garten- und Landschaftsbau	39 646	9 062	9 103	9 423	12 059
82	Erbringung von wirtschaftlichen Dienstleistungen für Unternehmen und Privatpersonen a. n. g.	14 720	2 268	3 898	6 208	2 347
P	Erziehung und Unterricht	70 487	7 883	28 891	14 808	18 905
85	Erziehung und Unterricht	70 487	7 883	28 891	14 808	18 905
Q	Gesundheits- und Sozialwesen	255 216	34 367	43 417	76 776	100 656
86	Gesundheitswesen	138 868	30 800	23 511	16 228	68 329
87	Heime (ohne Erholungs- und Ferienheime)	62 264	534	6 652	39 942	15 136
88	Sozialwesen (ohne Heime)	54 084	3 034	13 254	20 606	17 190
R	Kunst, Unterhaltung und Erholung	17 668	5 914	6 628	2 907	2 219
90	Kreative, künstlerische und unterhaltende Tätigkeiten	2 178	538	263	300	1 076
91	Bibliotheken, Archive, Museen, botanische und zoologische Gärten	1 627	202	861	564	-
92	Spiel-, Wett- und Lotteriewesen	4 167	1 700	1 307	1 160	-
93	Erbringung von Dienstleistungen des Sports, der Unterhaltung und der Erholung	9 697	3 474	4 197	882	1 143
S	Erbringung von sonstigen Dienstleistungen	50 792	18 119	14 302	9 755	8 616
94	Interessenvertretungen sowie kirchliche und sonstige religiöse Vereinigungen (ohne Sozialwesen und Sport)	27 633	5 754	8 950	5 816	7 113
95	Reparatur von Datenverarbeitungsgeräten und Gebrauchsgütern	1 333	507	273	.	.
96	Erbringung von sonstigen überwiegend persönlichen Dienstleistungen	21 826	11 859	5 079	.	.
	Insgesamt	1 530 551	284 328	408 469	402 300	435 454

WZ 2008	Wirtschaftsabschnitt	Rechtliche Einheiten			Niederlassungen	
		insgesamt	abhängig Beschäftigte	Umsatz	insgesamt	abhängig Beschäftigte
		Anzahl		Mill.EUR	Anzahl	
B	Bergbau und Gewinnung von Steinen und Erden	138	2 141	535	169	2 563
C	Verarbeitendes Gewerbe	11 652	333 273	86 260	12 249	339 007
D	Energieversorgung	2 531	7 851	6 393	2 692	9 590
E	Wasserversorgung; Abwasser- und Abfallentsorgung und Beseitigung von Umweltverschmutzungen	648	12 665	2 919	715	13 500
F	Baugewerbe	19 439	97 179	15 625	19 821	97 218
G	Handel; Instandhaltung und Reparatur von Kraftfahrzeugen	27 968	204 279	75 075	33 499	246 971
H	Verkehr und Lagerei	4 688	86 335	10 117	5 404	90 842
I	Gastgewerbe	12 893	67 228	2 926	13 837	71 560
J	Information und Kommunikation	4 992	44 632	9 369	5 338	42 167
K	Erbringung von Finanz- und Versicherungsdienstleistungen	3 472	44 660	6 284	4 447	36 934
L	Grundstücks- und Wohnungswesen	7 648	10 038	3 246	7 964	10 571
M	Erbringung von freiberuflichen, wissenschaftlichen und technischen Dienstleistungen	19 465	71 633	13 254	20 283	79 195
N	Erbringung von sonstigen wirtschaftlichen Dienstleistungen	9 678	89 035	5 539	10 540	96 270
P	Erziehung und Unterricht	4 237	59 432	434	4 983	70 487
Q	Gesundheits- und Sozialwesen	11 484	255 757	4 565	12 475	255 216
R	Kunst, Unterhaltung und Erholung	3 758	17 940	1 351	4 147	17 668
S	Erbringung von sonstigen Dienstleistungen	9 639	48 188	1 334	10 178	50 792
	Insgesamt	154 330	1 452 265	245 225	168 741	1 530 551
		Anteil in %				
B	Bergbau und Gewinnung von Steinen und Erden	0,1	0,1	0,2	0,1	0,2
C	Verarbeitendes Gewerbe	7,6	22,9	35,2	7,3	22,1
D	Energieversorgung	1,6	0,5	2,6	1,6	0,6
E	Wasserversorgung; Abwasser- und Abfallentsorgung und Beseitigung von Umweltverschmutzungen	0,4	0,9	1,2	0,4	0,9
F	Baugewerbe	12,6	6,7	6,4	11,7	6,4
G	Handel; Instandhaltung und Reparatur von Kraftfahrzeugen	18,1	14,1	30,6	19,9	16,1
H	Verkehr und Lagerei	3,0	5,9	4,1	3,2	5,9
I	Gastgewerbe	8,4	4,6	1,2	8,2	4,7
J	Information und Kommunikation	3,2	3,1	3,8	3,2	2,8
K	Erbringung von Finanz- und Versicherungsdienstleistungen	2,2	3,1	2,6	2,6	2,4
L	Grundstücks- und Wohnungswesen	5,0	0,7	1,3	4,7	0,7
M	Erbringung von freiberuflichen, wissenschaftlichen und technischen Dienstleistungen	12,6	4,9	5,4	12,0	5,2
N	Erbringung von sonstigen wirtschaftlichen Dienstleistungen	6,3	6,1	2,3	6,2	6,3
P	Erziehung und Unterricht	2,7	4,1	0,2	3,0	4,6
Q	Gesundheits- und Sozialwesen	7,4	17,6	1,9	7,4	16,7
R	Kunst, Unterhaltung und Erholung	2,4	1,2	0,6	2,5	1,2
S	Erbringung von sonstigen Dienstleistungen	6,2	3,3	0,5	6,0	3,3
	Insgesamt	100	100	100	100	100

WZ 2008	Wirtschaftsabschnitt Wirtschaftsabteilung	Rechtliche Einheiten			Niederlassungen	
		insgesamt	abhängig Beschäftigte	Umsatz	insgesamt	abhängig Beschäftigte
		Anzahl		Mill.EUR	Anzahl	
B	Bergbau und Gewinnung von Steinen und Erden	138	2 141	535	169	2 563
05	Kohlenbergbau	1	.	.	1	.
06	Gewinnung von Erdöl und Erdgas	-	-	-	3	.
07	Erzbergbau	-	-	-	-	-
08	Gewinnung von Steinen und Erden, sonstiger Bergbau	131	.	506	159	.
09	Erbringung von Dienstleistungen für den Bergbau und für die Gewinnung von Steinen und Erden	6	.	.	6	.
C	Verarbeitendes Gewerbe	11 652	333 273	86 260	12 249	339 007
10	Herstellung von Nahrungs- und Futtermitteln	1 483	38 517	5 784	1 523	31 560
11	Getränkeherstellung	275	6 364	2 797	287	6 820
12	Tabakverarbeitung	8	.	.	8	.
13	Herstellung von Textilien	138	2 219	418	143	2 528
14	Herstellung von Bekleidung	102	408	78	102	409
15	Herstellung von Leder, Lederwaren und Schuhen	113	4 459	674	114	2 698
16	Herstellung von Holz-, Flecht-, Korb- und Korkwaren (ohne Möbel)	815	9 653	2 118	827	9 697
17	Herstellung von Papier, Pappe und Waren daraus	109	10 228	4 023	122	10 937
18	Herstellung von Druckerzeugnissen; Vervielfältigung von bespielten Ton-, Bild- und Datenträgern	515	3 993	396	532	4 074
19	Kokerei und Mineralölverarbeitung	4	.	.	5	.
20	Herstellung von chemischen Erzeugnissen	220	47 432	24 789	253	48 033
21	Herstellung von pharmazeutischen Erzeugnissen	25	16 064	3 299	27	11 255
22	Herstellung von Gummi- und Kunststoffwaren	413	23 798	5 570	457	25 813
23	Herstellung von Glas und Glaswaren, Keramik, Verarbeitung von Steinen und Erden	784	23 957	5 399	853	18 951
24	Metallerzeugung und -bearbeitung	96	9 054	3 265	106	9 959
25	Herstellung von Metallerzeugnissen	2 370	36 299	5 802	2 480	37 493
26	Herstellung von Datenverarbeitungsgeräten, elektronischen und optischen Erzeugnissen	352	7 119	1 147	378	7 611
27	Herstellung von elektrischen Ausrüstungen	298	9 436	1 521	314	11 111
28	Maschinenbau	1 010	41 482	9 286	1 069	42 945
29	Herstellung von Kraftwagen und Kraftwagenteilen	183	11 808	2 518	208	25 976
30	Sonstiger Fahrzeugbau	68	4 196	954	70	4 203
31	Herstellung von Möbeln	375	3 102	488	380	3 286
32	Herstellung von sonstigen Waren	1 097	9 037	1 251	1 135	8 492
33	Reparatur und Installation von Maschinen und Ausrüstungen	799	11 930	1 859	856	12 841
D	Energieversorgung	2 531	7 851	6 393	2 692	9 590
35	Energieversorgung	2 531	7 851	6 393	2 692	9 590
E	Wasserversorgung; Abwasser- und Abfallentsorgung und Beseitigung von Umweltverschmutzungen	648	12 665	2 919	715	13 500
36	Wasserversorgung	142	1 651	483	142	1 625
37	Abwasserentsorgung	138	3 676	340	141	2 816
38	Sammlung, Behandlung und Beseitigung von Abfällen; Rückgewinnung	342	7 171	2 066	403	8 835
39	Beseitigung von Umweltverschmutzungen und sonstige Entsorgung	26	167	30	29	224

WZ 2008	Wirtschaftsabschnitt Wirtschaftsabteilung	Rechtliche Einheiten			Niederlassungen	
		insgesamt	abhängig Beschäftigte	Umsatz	insgesamt	abhängig Beschäftigte
		Anzahl		Mill.EUR	Anzahl	
F	Baugewerbe	19 439	97 179	15 625	19 821	97 218
41	Hochbau	1 525	11 093	2 906	1 556	11 338
42	Tiefbau	780	13 846	2 812	804	13 976
43	Vorbereitende Baustellenarbeiten, Bauinstallation und sonstiges Ausbaugewerbe	17 134	72 240	9 907	17 461	71 904
G	Handel; Instandhaltung und Reparatur von Kraftfahrzeugen	27 968	204 279	75 075	33 499	246 971
45	Handel mit Kraftfahrzeugen; Instandhaltung und Reparatur von Kraftfahrzeugen	6 165	37 266	11 764	6 574	42 855
46	Großhandel (ohne Handel mit Kraftfahrzeugen)	7 046	63 284	40 823	7 657	66 559
47	Einzelhandel (ohne Handel mit Kraftfahrzeugen)	14 757	103 729	22 488	19 268	137 557
H	Verkehr und Lagerei	4 688	86 335	10 117	5 404	90 842
49	Landverkehr und Transport in Rohrfernleitungen	3 053	51 711	6 587	3 304	39 467
50	Schifffahrt	66	503	62	68	426
51	Luftfahrt	20	91	27	21	93
52	Lagerei sowie Erbringung von sonstigen Dienstleistungen für den Verkehr	886	22 673	3 047	1 115	28 349
53	Post-, Kurier- und Expressdienste	663	11 358	394	896	22 508
I	Gastgewerbe	12 893	67 228	2 926	13 837	71 560
55	Beherbergung	3 023	21 521	996	3 210	22 802
56	Gastronomie	9 870	45 708	1 930	10 627	48 758
J	Information und Kommunikation	4 992	44 632	9 369	5 338	42 167
58	Verlagswesen	306	6 992	708	337	7 585
59	Herstellung, Verleih und Vertrieb von Filmen und Fernsehprogrammen; Kinos; Tonstudios und Verlegen von Musik	302	.	169	317	1 591
60	Rundfunkveranstalter	20	.	220	31	6 929
61	Telekommunikation	124	3 314	3 527	206	3 273
62	Erbringung von Dienstleistungen der Informationstechnologie	3 710	22 383	3 917	3 894	20 609
63	Informationsdienstleistungen	530	3 508	827	553	2 182
K	Erbringung von Finanz- und Versicherungsdienstleistungen	3 472	44 660	6 284	4 447	36 934
64	Erbringung von Finanzdienstleistungen	511	24 597	1 975	1 350	25 168
65	Versicherungen, Rückversicherungen und Pensionskassen (ohne Sozialversicherung)	18	.	.	67	5 592
66	Mit Finanz- und Versicherungsdienstleistungen verbundene Tätigkeiten	2 943	.	.	3 030	6 174
L	Grundstücks- und Wohnungswesen	7 648	10 038	3 246	7 964	10 571
68	Grundstücks- und Wohnungswesen	7 648	10 038	3 246	7 964	10 571
M	Erbringung von freiberuflichen, wissenschaftlichen und technischen Dienstleistungen	19 465	71 633	13 254	20 283	79 195
69	Rechts- und Steuerberatung, Wirtschaftsprüfung	4 883	20 541	1 946	5 090	20 705
70	Verwaltung und Führung von Unternehmen und Betrieben; Unternehmensberatung	4 408	15 664	5 773	4 604	18 549
71	Architektur- und Ingenieurbüros; technische, physikalische und chemische Untersuchung	5 792	20 797	2 981	6 056	21 331
72	Forschung und Entwicklung	328	6 040	1 203	359	10 032
73	Werbung und Marktforschung	1 455	4 547	873	1 507	4 443
74	Sonstige freiberufliche, wissenschaftliche und technische Tätigkeiten	2 064	1 825	272	2 127	1 905
75	Veterinärwesen	535	2 218	207	540	2 230

WZ 2008	Wirtschaftsabschnitt Wirtschaftsabteilung	Rechtliche Einheiten			Niederlassungen	
		insgesamt	abhängig Beschäftigte	Umsatz	insgesamt	abhängig Beschäftigte
		Anzahl		Mill.EUR	Anzahl	
N	Erbringung von sonstigen wirtschaftlichen Dienstleistungen	9 678	89 035	5 539	10 540	96 270
77	Vermietung von beweglichen Sachen	1 088	2 926	856	1 194	3 611
78	Vermittlung und Überlassung von Arbeitskräften	484	29 215	1 004	748	30 334
79	Reisebüros, Reiseveranstalter und Erbringung sonstiger Reservierungsdienstleistungen	482	2 394	156	559	2 601
80	Wach- und Sicherheitsdienste sowie Detekteien	285	4 456	228	317	5 358
81	Gebäudebetreuung; Garten- und Landschaftsbau	5 239	35 093	1 907	5 498	39 646
82	Erbringung von wirtschaftlichen Dienstleistungen für Unternehmen und Privatpersonen a. n. g.	2 100	14 951	1 388	2 224	14 720
P	Erziehung und Unterricht	4 237	59 432	434	4 983	70 487
85	Erziehung und Unterricht	4 237	59 432	434	4 983	70 487
Q	Gesundheits- und Sozialwesen	11 484	255 757	4 565	12 475	255 216
86	Gesundheitswesen	9 544	136 937	3 309	9 864	138 868
87	Heime (ohne Erholungs- und Ferienheime)	486	54 033	476	842	62 264
88	Sozialwesen (ohne Heime)	1 454	64 787	780	1 769	54 084
R	Kunst, Unterhaltung und Erholung	3 758	17 940	1 351	4 147	17 668
90	Kreative, künstlerische und unterhaltende Tätigkeiten	1 329	1 536	107	1 366	2 178
91	Bibliotheken, Archive, Museen, botanische und zoologische Gärten	90	1 982	13	108	1 627
92	Spiel-, Wett- und Lotteriewesen	455	5 656	783	670	4 167
93	Erbringung von Dienstleistungen des Sports, der Unterhaltung und der Erholung	1 884	8 766	448	2 003	9 697
S	Erbringung von sonstigen Dienstleistungen	9 639	48 188	1 334	10 178	50 792
94	Interessenvertretungen sowie kirchliche und sonstige religiöse Vereinigungen (ohne Sozialwesen und Sport)	2 443	26 808	151	2 577	27 633
95	Reparatur von Datenverarbeitungsgeräten und Gebrauchsgütern	472	1 163	122	509	1 333
96	Erbringung von sonstigen überwiegend persönlichen Dienstleistungen	6 724	20 217	1 061	7 092	21 826
Insgesamt		154 330	1 452 265	245 225	168 741	1 530 551

Impressum

Herausgeber:
Statistisches Landesamt Rheinland-Pfalz
Mainzer Straße 14-16
56130 Bad Ems

Telefon: 02603 71-0
Telefax: 02603 71-3150

E-Mail: poststelle@statistik.rlp.de
Internet: www.statistik.rlp.de

Kostenfreier Download im Internet: <http://www.statistik.rlp.de/de/publikationen/statistische-berichte/>

© Statistisches Landesamt Rheinland-Pfalz · Bad Ems · 2022

Vervielfältigung und Verbreitung, auch auszugsweise, mit Quellenangabe gestattet.