



2022

STATISTISCHE BERICHTE



Die Umsätze und
ihre Besteuerung 2020 –
Vorankündigungen

Zeichenerklärungen

0	Zahl ungleich Null, Betrag jedoch kleiner als die Hälfte von 1 in der letzten ausgewiesenen Stelle
-	nichts vorhanden
.	Zahl unbekannt oder geheim
x	Nachweis nicht sinnvoll
...	Zahl fällt später an
/	keine Angabe, da Zahl nicht sicher genug
()	Aussagewert eingeschränkt, da Zahl statistisch unsicher
D	Durchschnitt
p	vorläufig
r	revidiert
s	geschätzt

Für die Abgrenzung von Größenklassen wird im Allgemeinen anstelle einer ausführlichen Beschreibung „50 bis unter 100“ die Darstellungsform „50 – 100“ verwendet.

Einzelwerte in Tabellen werden im Allgemeinen ohne Rücksicht auf die Endsumme gerundet.

Abkürzungen

a.n.g.	anderweitig nicht genannt
AO	Abgabenordnung
BGBI	Bundesgesetzblatt
BStBl	Bundessteuerblatt
BpO	Betriebsprüfungsordnung
StStatG	Gesetz über Steuerstatistiken
u.a.	und andere(s)
u.ä.	und ähnliche(s)
UStG	Umsatzsteuergesetz

Inhalt

Seite

Informationen zur Statistik	4
--	----------

Glossar	8
----------------------	----------

Gliederung des steuerbaren Umsatzes	11
--	-----------

Tabellen

T 1	Umsatzsteuerpflichtige, deren Lieferungen und Leistungen und innergemeinschaftliche Erwerbe 2016–2020 nach Umsatzgrößenklassen der Lieferungen und Leistungen	12
T 2	Umsatzsteuerpflichtige und deren Umsätze aus Lieferungen und Leistungen 2017–2020 nach Wirtschaftsabschnitten	13
T 3	Umsatzsteuerpflichtige und deren Umsätze aus Lieferungen und Leistungen 2018–2020 nach Verwaltungsbezirken	14
T 4	Umsatzsteuerpflichtige, deren steuerbarer Umsatz und Umsatzsteuer 2020 nach Umsatzgrößenklassen der Lieferungen und Leistungen	15
T 5	Umsatzsteuerpflichtige, deren steuerbarer Umsatz und Umsatzsteuervorauszahlungen 2020 nach Wirtschaftsabschnitten/-abteilungen	16
T 6	Umsatzsteuerpflichtige, deren Lieferungen und Leistungen 2020 nach Wirtschaftsabschnitten/-abteilungen und Umsatzgrößenklassen	18
T 7	Umsatzsteuerpflichtige, deren Lieferungen und Leistungen 2020 nach Wirtschaftsabschnitten/-abteilungen und Rechtsformen	22
T 8	Umsatzsteuerpflichtige, deren Lieferungen und Leistungen 2020 nach Wirtschaftsabschnitten/-abteilungen und Besteuerung des Umsatzes	24
T 9	Umsatzsteuerpflichtige und deren steuerbarer Umsatz 2020 nach Wirtschaftszweigen	27
T 10	Umsatzsteuerpflichtige, deren steuerbarer Umsatz und Umsatzsteuervorauszahlungen 2020 nach Verwaltungsbezirken	49
T 11	Umsatzsteuerpflichtige, deren steuerbarer Umsatz 2020 nach Wirtschaftszweigen und Verwaltungsbezirken	50

Grafiken

G 1	Umsatzsteuerpflichtige 2006–2020 nach Umsatzgrößenklassen der Lieferungen und Leistungen	73
G 2	Umsatz aus Lieferungen und Leistungen 2006–2020 nach Umsatzgrößenklassen der Lieferungen und Leistungen	73
G 3	Umsatz aus Lieferungen und Leistungen in Rheinland-Pfalz und in Deutschland 2006–2020	73
G 4	Umsatz aus Lieferungen und Leistungen 2010 und 2020 nach Verwaltungsbezirken.....	74
G 5	Umsatzsteuerpflichtige und deren Umsatz aus Lieferungen und Leistungen 2020 nach Umsatzgrößenklassen	74
G 6	Umsatzsteuerpflichtige und deren Umsatz aus Lieferungen und Leistungen 2020 nach Wirtschaftszweigen	75
G 7	Umsatzsteuerpflichtige und deren Umsatz aus Lieferungen und Leistungen 2020 nach Rechtsformen	75

Karten

K 1	Umsatz aus Lieferungen und Leistungen 2020 in den Verwaltungsbezirken	76
-----	---	----

Informationen zur Statistik

Ziel der Statistik

Die Steuerstatistiken dienen gemäß § 1 Abs. 1 StStatG der Beurteilung der Struktur und Wirkungsweise der betreffenden Steuern und ihrer wirtschaftlichen und sozialen Bedeutung. In der Gesetzesbegründung wird dazu folgendes ausgeführt: Da die Besteuerung unmittelbar in die wirtschaftlichen und sozialen Verhältnisse von Einzelpersonen und Unternehmen eingreift, muss die Steuerpolitik die Steuerbemessungsgrundlagen und die Belastungswirkungen der Steuern aufmerksam beobachten, um im Interesse der Allgemeinheit notwendige und zweckmäßige Entscheidungen treffen zu können. Wichtige Grundlage für diese Entscheidungen sind die Steuerstatistiken, die eine laufende Beobachtung der Steuerquellen erlauben und auf diese Weise als Beurteilungsmaßstab für Steueranpassungen oder -änderungen von großer Bedeutung sind. Darüber hinaus liefern die Steuerstatistiken wertvolle Angaben für die Erstellung Volkswirtschaftlicher Gesamtrechnungen, für die Wirtschafts- und Sozialpolitik sowie für wissenschaftliche Untersuchungen.

Die Umsatzsteuer ist, gemessen an ihrem Aufkommen, die wichtigste indirekte Steuer und die zweitwichtigste aller Steuerarten. Aus der Beobachtung der steuerbaren Umsätze ergeben sich wertvolle Informationen für die Haushaltsplanungen und Steuerschätzungen des Bundes und der Länder. Entsprechendes gilt auch für die Europäische Union, die einen Teil ihrer Mittel aus dem nationalen Umsatzsteueraufkommen erhält. Die Umsatzsteuerstatistik (Vorankündigungen) ist nicht allein ein Instrument der Fiskal- und Steuerpolitik, sie dient darüber hinaus auch der allgemeinen Wirtschaftsbeobachtung. Mit ihren Angaben über die Entwicklung der Umsätze in allen Bereichen der Volkswirtschaft liefert sie Informationen, die in dieser Vollständigkeit in keiner anderen Bundesstatistik enthalten sind. Die Ergebnisse der Umsatzsteuerstatistik (Vorankündigungen) sind eine wichtige Datenbasis für die Erstellung der Volkswirtschaftlichen Gesamtrechnungen. Große Bedeutung hat die Umsatzsteuerstatistik (Vorankündigungen) weiterhin für die Abführung von Haushaltsmitteln an die Europäische Union. Da für die Bemessung der EU-Mittel einerseits die Umsatzsteuerstatistik (Vorankündigungen) selbst (Mehrwertsteuer-Eigenmittel der EU) und andererseits das Bruttosozialprodukt (Bruttosozialprodukt-Eigenmittel der EU) herangezogen werden, ist diese Statistik für die sorgfältige Berechnung von großem Wert.

Rechtsgrundlagen

Die Rechtsgrundlage der Bundesstatistik über die Umsatzsteuer-Vorankündigungen – kurz: Umsatzsteuerstatistik (Vorankündigungen) – ist das Gesetz über Steuerstatistiken (StStatG) vom 11. Oktober 1995 (BGBl. I S. 1250, 1409) einschließlich der in der nachfolgenden Zeit hierzu ergangenen Änderungen. Demnach ist die Umsatzsteuerstatistik (Vorankündigungen) jährlich durchzuführen. Die übergeordnete Rechtsgrundlage sämtlicher Bundesstatistiken bildet das Gesetz über die Statistik für Bundeszwecke (Bundesstatistikgesetz - BStatG) in der Fassung der Bekanntmachung vom 20. Oktober 2016 (BGBl. I S. 2394) einschließlich der in der nachfolgenden Zeit hierzu ergangenen und für das jeweilige Statistikjahr maßgebenden Änderungen.

Die Umsatzbesteuerung im Berichtsjahr basiert auf dem Umsatzsteuergesetz (UStG) in der Fassung der Bekanntmachung vom 21. Februar 2005 (BGBl. I S. 386) sowie der Umsatzsteuer-Durchführungsverordnung (UStDV) in der Fassung der Bekanntmachung vom 21. Februar 2005 (BGBl. I S. 434), einschließlich der in der nachfolgenden Zeit hierzu ergangenen Änderungen, und dem Umsatzsteuer-Anwendungserlass vom 1. Oktober 2010 (BStBl I S. 846) in der für das Statistikjahr maßgebenden Version.

Erhebungsumfang

Die Umsatzsteuerstatistik (Vorankündigungen) ist eine Vollerhebung und eine Sekundärerhebung. Die Daten für die Statistik werden einmal jährlich von den Rechenzentren der Landesfinanzbehörden für jeden Steuerpflichtigen aus Daten des automatisierten Umsatzsteuer-Vorankündigungs- und Vorauszahlungsverfahrens sowie aus Daten des Grundinformationsdienstes der Finanzverwaltung zusammengestellt und an das zuständige Statistische Landesamt geliefert.

Erhebungseinheit ist das umsatzsteuerpflichtige Unternehmen, das zur Umsatzsteuer-Vorankündigung verpflichtet ist. In die Umsatzsteuerstatistik (Vorankündigungen) sind gemäß § 2 Abs. 1 Nr. 1 StStatG alle Steuerpflichtigen einzubeziehen, die zur Abgabe von Umsatzsteuer-Vorankündigungen verpflichtet sind. Als allgemeine Erfassungsgrenze wird hierbei die Umsatzgrenze für Kleinunternehmer entsprechend § 19 Absatz 1 UStG zugrunde gelegt. Bis zum Berichtsjahr 2019 lag diese bei 17 500 Euro und wurde mit dem Erlass des dritten Bürokratieentlastungsgesetzes mit Wirkung vom 1. Januar 2020 auf 22 000 Euro angehoben. Erfasst werden daher ab 2020 nur noch Steuerpflichtige mit jährlichen Lieferungen und Leistungen von über 22 000 Euro. In der Statistik nicht erfasst sind somit:

- Kleinunternehmer gemäß § 19 UStG, d. h. Unternehmer, deren Jahresumsatz zzgl. der darauf entfallenden Steuer im vorangegangenen Jahr 22 000 Euro nicht überstiegen hat und im laufenden Jahr 50.000 Euro voraussichtlich nicht übersteigen wird, sofern sie nicht von der Regelung des § 19 Abs. 2 UStG Gebrauch gemacht haben,
- sog. Jahreszahler, d. h. Unternehmer, deren Steuer für das vorangegangene Kalenderjahr weniger als 1.000 Euro betragen hat und die infolgedessen vom Finanzamt von der Verpflichtung zur Abgabe von Voranmeldungen und der Entrichtung von Vorauszahlungen befreit wurden,
- Steuerpflichtige mit hohen steuerbaren, aber niedrigen darin enthaltenen steuerpflichtigen Umsätzen (z. B. Angehörige freier Berufe im Bereich der Humanmedizin).

Änderungen oder zusätzliche Angaben, die sich aus den zum Teil sehr viel später vorliegenden Jahreserklärungen ergeben, werden in der Umsatzsteuerstatistik (Voranmeldungen) nicht berücksichtigt.

Erhebungsmerkmale

Für die Umsatzsteuerstatistik (Voranmeldungen) werden gemäß § 2 Abs. 1 Nr. 1 StStatG folgende Erhebungsmerkmale erfasst:

- Steuerbare Umsätze (ohne Einfuhrumsätze), Umsatzsteuer, Vorsteuer mit den im Besteuerungsverfahren festgestellten Angaben;
- Sitz (Gemeinde), Rechtsform, Organschaft, Wirtschaftszweig, Beginn und Ende der Steuerpflicht, Besteuerungsform, Vorauszahlungszeitraum.

Nähere Erläuterungen dazu finden sich im Glossar.

Berichtszeitraum/Periodizität

Berichtszeitraum ist der 1. Januar bis 31. Dezember des Berichtsjahres. Die Umsatzsteuerstatistik (Voranmeldungen) wird jährlich erstellt.

Regionale Gliederung der Ergebnisse

Die Ergebnisse der Umsatzsteuerstatistik (Voranmeldungen) stehen bis hin zur Gemeindeebene zur Verfügung. Die regionale Zuordnung erfolgt nach dem amtlichen Gemeindeschlüssel aus dem Grundinformationsdienst der Finanzverwaltung. Als Gebietsstand wird der 31.12. des entsprechenden Erhebungsjahres zugrunde gelegt.

Vergleichbarkeit der Ergebnisse

Räumliche Vergleichbarkeit

Beim räumlichen Vergleich der Ergebnisse der Umsatzsteuerstatistik (Voranmeldungen) sind die folgenden Aspekte zu berücksichtigen:

Die regionale Zuordnung von Unternehmen mit Sitz im Inland erfolgt nach dem Sitz der Geschäftsleitung. Dies hat Konsequenzen insbesondere für Unternehmen mit mehreren Betriebsstätten im Sinne von § 12 AO sowie für Unternehmen einer Organschaft im Sinne des § 2 Abs. 2 Nr. 2 UStG. Unternehmen mit mehreren Betriebsstätten werden vollständig am Sitz der Geschäftsleitung nachgewiesen. Unternehmen eines Organkreises werden vollständig am Sitz des Organträgers nachgewiesen. Hintergrund: Für die Umsatzsteuer ist gemäß § 21 Abs. 1 Satz 1 AO das Finanzamt zuständig, von dessen Bezirk aus der Unternehmer sein Unternehmen im Geltungsbereich des Gesetzes ganz oder vorwiegend betreibt.

Die regionale Zuordnung von Unternehmen mit Sitz in Belgien erfolgt für die in Deutschland getätigten Umsätze zu der Stadt Trier, die Zuordnung von Unternehmen mit Sitz in Bulgarien zu der Stadt Neuwied. Hintergrund: Das Bundesministerium der Finanzen kann gemäß § 21 Abs. 1 Satz 2 AO zur Sicherstellung der Besteuerung durch Rechtsverordnung mit Zustimmung des Bundesrates für Unternehmer, die Wohnsitz, Sitz oder Geschäftsleitung außerhalb des Geltungsbereiches der AO die örtliche Zuständigkeit einer Finanzbehörde für den Geltungsbereich der AO übertragen. Von dieser Möglichkeit wurde durch Beschluss der Umsatzsteuerzuständigkeitsverordnung (UStZustV) Gebrauch gemacht. Demnach ist das Finanzamt Trier zentral für die Besteuerung der Umsätze der im Königreich Belgien und das Finanzamt Neuwied für die in der Republik Bulgarien ansässigen Unternehmer zuständig.

Zeitliche Vergleichbarkeit

Bei einem zeitlichen Vergleich der Ergebnisse der Umsatzsteuerstatistik (Voranmeldungen) sind die folgenden Aspekte zu würdigen:

Zwischenzeitlich erfolgte Änderungen im Umsatzsteuerrecht, die Auswirkungen sowohl auf die Anzahl der Unternehmen als auch die Höhe der Umsätze bis hin zur Umsatzsteuer haben können, haben Einfluss auf die zeitliche Entwicklung der Ergebnisse der Statistik. Für das Berichtsjahr 2020 wird der Vergleich zum Vorjahr zum einen durch die oben beschriebene Anhebung der Umsatzgrenze für Kleinunternehmer von 17 500 auf 22 000 Euro beeinträchtigt. Zudem wurden mit dem Zweiten Corona-Steuerhilfegesetz der allgemeine und ermäßigte Steuersatz befristet für die zweite Jahreshälfte 2020 von 19 auf 16 Prozent bzw. von 7 auf 5 Prozent abgesenkt. Die Umsätze zu diesen reduzierten Steuersätzen werden für das 2. Halbjahr 2020 in der Position Steuerpflichtige Lieferungen und Leistungen zu anderen Steuersätzen erfasst.

Änderungen der verschiedenen Klassifikationen (s. u.), z. B. bei der Klassifikation der Wirtschaftszweige, erschweren die zeitliche Vergleichbarkeit der Ergebnisse einer Statistik und damit auch der Umsatzsteuerstatistik (Vorankündigungen). Eine Revision der Klassifikation der Wirtschaftszweige und der daraus abgeleiteten Gewerbekennzahlen wurde zuletzt in den Jahren 1994 (Einführung der WZ 1993), 2002 (Einführung der WZ 2003) und 2009 (Einführung der WZ 2008) für die Umsatzsteuerstatistik (Vorankündigungen) übernommen. Hierbei sind nicht alle Positionen uneingeschränkt über einen Klassifikationswechsel hinweg vergleichbar.

Klassifikationen

Wirtschaftszweige

Grundlage für die Darstellung der Ergebnisse der Umsatzsteuerstatistik (Vorankündigungen) 2019 nach Wirtschaftszweigen bildet das Verzeichnis der Wirtschaftszweige/GKZ 2012 der Finanzverwaltung mit Stand vom 01.05.2012, das im Bundessteuerblatt I veröffentlicht ist. Dieses Verzeichnis basiert auf der Klassifikation der Wirtschaftszweige 2008 des Statistischen Bundesamtes. Dieses wiederum ist abgeleitet aus einer nationalen Fassung der N.A.C.E (Nomenclature générale des activités économiques dans les Communautés Européennes) Rev. 2, die den Regeln der Verordnung (EG) Nr. 1893/2006 entspricht. In den EU-Mitgliedsstaaten erhobene Statistiken, die eine Klassifikation nach Wirtschaftszweigen beinhalten, müssen gemäß der N.A.C.E oder einer von ihr abgeleiteten einzelstaatlichen Klassifikation erstellt werden.

Die GKZ (Gewerbekennzahl) ist eine leicht modifizierte Form des Wirtschaftszweigs. Die Abweichungen bestehen teilweise in einer Verkürzung, Ausweitung oder Löschung der WZ. Die GKZ wird von der Finanzverwaltung zur Einordnung der Unternehmen in Größenklassen gemäß § 3 BpO 2000 benötigt. Sie ist im Grundinformationsdienst der Finanzverwaltung gespeichert.

Erzielt ein Unternehmen Umsätze in verschiedenen Wirtschaftszweigen, so wird der Gesamtumsatz entsprechend dem Schwerpunkt der wirtschaftlichen Tätigkeit nur in einem Wirtschaftszweig nachgewiesen. Die Festlegung des wirtschaftlichen Schwerpunktes begegnet dabei insoweit besonderen Schwierigkeiten, als nähere Angaben über den Umfang der Funktionen, die von Unternehmen mit einem differenzierten Produktions- oder Dienstleistungsprogramm wahrgenommen werden, aus den Unterlagen der Finanzverwaltung nicht unmittelbar hervorgehen, sondern in der Regel nur bei den periodisch durchzuführenden Betriebsprüfungen gewonnen werden können, die dann eine neue wirtschaftssystematische Zuordnung des Unternehmens herbeiführen können. Durch einen Abgleich mit dem Unternehmensregister, das aufgrund von Primärerhebungen detaillierte Kenntnisse über die wirtschaftliche Tätigkeit von Unternehmen erfasst, ist für die Umsatzsteuerstatistik (Vorankündigungen) eine genauere und auch aktuellere wirtschaftssystematische Zuordnung möglich.

Rechtsformen

Mit dem Berichtsjahr 2020 wurde die Rechtsformgruppe der „Betriebe gewerblicher Art von Körperschaften des öffentlichen Rechts“ aufgelöst. Die betreffenden Rechtsformen gehen in der Rechtsformgruppe der „Körperschaften des öffentlichen Rechts“ auf.

Bei der Darstellung der Ergebnisse nach Rechtsformen wird unterschieden zwischen:

- Einzelunternehmen:
Dazu zählen unter anderem Land- und Forstwirte, Angehörige der freien Berufe.
- Personengesellschaften:
Das sind beispielsweise Offene Handelsgesellschaften (OHG), Gesellschaften des bürgerlichen Rechts (GbR).
- Kapitalgesellschaften:
Darunter fallen unter anderem Aktiengesellschaften (AG) und Gesellschaften mit beschränkter Haftung (GmbH).
- Sonstige Rechtsformen:
Hierzu gehören Erwerbs- und Wirtschaftsgenossenschaften, wie beispielsweise Kreditgenossenschaften, Körperschaften des öffentlichen Rechts wie deren Betriebe gewerblicher Art sowie Staatsbanken und Sparkassen, und ausländische Rechtsformen.

Größenklassen des Umsatzes

Die Einordnung der Unternehmen im Rahmen der Statistik erfolgt zudem nach der Höhe der Umsätze aus Lieferungen und Leistungen.

Die Ergebnisse werden nach detaillierten, mit zunehmenden Umsätzen breiter werdenden Umsatzgrößenklassen aufbereitet. Im Einzelnen liegen der Umsatzsteuerstatistik (Vorankündigungen) folgende Umsatzgrößenklassen zu Grunde, die bei der Veröffentlichung aus Raum- und Geheimhaltungsgründen jedoch vielfach zusammengefasst werden müssen:

22.001	bis unter	50 000 EUR
50 000	bis unter	100 000 EUR
100 000	bis unter	250 000 EUR
250 000	bis unter	500 000 EUR
500 000	bis unter	1 Mill. EUR
1 Mill.	bis unter	2 Mill. EUR
2 Mill.	bis unter	5 Mill. EUR
5 Mill.	bis unter	10 Mill. EUR
10 Mill.	bis unter	25 Mill. EUR
25 Mill.	bis unter	50 Mill. EUR
50 Mill.	bis unter	100 Mill. EUR
100 Mill.	bis unter	250 Mill. EUR
250 Mill.	bis unter	500 Mill. EUR
500 Mill.	bis unter	1 Mrd. EUR
1 Mrd.	und mehr	

Neben der hier aufgezeigten Einteilung werden die Ergebnisse bisweilen auf vier Umsatzgrößenklassen¹ verdichtet:

- Kleinunternehmen (bis unter 2 Mill. EUR)
- Kleine Unternehmen (2 Mill. bis unter 10 Mill. EUR)
- Mittlere Unternehmen (10 Mill. bis unter 50 Mill. EUR)
- Große Unternehmen (50 Mill. EUR und mehr)

Weitergehende Informationen

In dieser Veröffentlichung werden sowohl aus Geheimhaltungsgründen als auch aus Platzgründen die Ergebnisse nicht in allen Tabellen in der vollen Tiefengliederung der Wirtschaftssystematik ausgewiesen. Für nicht dargestellte Branchen können, soweit es die Geheimhaltungsvorschriften erlauben, Ergebnisse auf Wunsch zur Verfügung gestellt bzw. über das Landesinformationssystem abgerufen werden. Einige wichtige Eckzahlen über die Steuerpflichtigen und deren steuerbare Umsätze sind auch im Internet unter www.statistik.rlp.de/de/gesellschaft-staat/finanzen-steuern/ dargestellt.

¹ Diese sind den Größenklassen aus der Empfehlung 2003/361/EG der Europäischen Kommission vom 6. Mai 2003, betreffend die Definitionen der Kleinunternehmen sowie der kleineren und mittleren Unternehmen (vgl. ABL L124 vom 20. Mai 2003, S. 36-41), angenähert.

Glossar

Innergemeinschaftlicher Erwerb

Ein innergemeinschaftlicher Erwerb im Inland gegen Entgelt gemäß § 1a UStG liegt vor, wenn die folgenden Voraussetzungen kumulativ erfüllt sind:

1. Ein Gegenstand gelangt bei einer Lieferung an den Abnehmer (Erwerber) aus dem Gebiet eines Mitgliedstaates in das Gebiet eines anderen Mitgliedstaates oder aus dem übrigen Gemeinschaftsgebiet in die in § 1 Abs. 3 UStG bezeichneten Gebiete, auch wenn der Lieferer den Gegenstand in das Gemeinschaftsgebiet eingeführt hat.
2. Der Erwerber ist ein Unternehmer, der den Gegenstand für sein Unternehmen erwirbt, oder eine juristische Person, die nicht Unternehmer ist oder die den Gegenstand nicht für ihr Unternehmen erwirbt.
3. Die Lieferung an den Erwerber wird durch einen Unternehmer gegen Entgelt im Rahmen seines Unternehmens ausgeführt und ist nach dem Recht des Mitgliedstaates, der für die Besteuerung des Lieferers zuständig ist, nicht auf Grund der Sonderregelung für Kleinunternehmer steuerfrei.

Der innergemeinschaftliche Erwerb im Inland gegen Entgelt gehört nach § 1 Abs. 1 Nr. 5 UStG zu den steuerbaren Umsätzen. Lieferungen unter Unternehmern werden somit grundsätzlich im Staat des Erwerbers versteuert. Dieses Prinzip gilt einheitlich in der Europäischen Union.

Lieferungen und Leistungen

Die Lieferungen und Leistungen bezeichnen in der amtlichen Statistik die Summe der Umsätze aus steuerpflichtigen Lieferungen und sonstigen Leistungen. Lieferungen eines Unternehmers sind gemäß § 3 Abs. 1 UStG Leistungen, durch die der Unternehmer oder in seinem Auftrag ein Dritter den Abnehmer oder in dessen Auftrag einen Dritten befähigt, im eigenen Namen über einen Gegenstand zu verfügen. Sonstige Leistungen sind gemäß § 3 Abs. 9 UStG Leistungen, die keine Lieferungen sind. Sie können auch in einem Unterlassen oder einem Dulden einer Handlung oder eines Zustands bestehen. Sonstige Leistungen sind insbesondere Dienstleistungen, Gebrauchs- und Nutzungsüberlassungen (z. B. Vermietungen, Verpachtungen, Darlehensgewährungen, Einräumung von Nießbrauchrechten, Einräumung, Übertragung und Wahrnehmung von Patenten, Urheberrechten, Markenzeichenrechten und ähnlichen Rechten) und Reiseleistungen nach § 25 Abs. 1 UStG.

Steuerbare Umsätze

Umsätze sind entweder steuerbar oder nicht-steuerbar. Steuerbare Umsätze sind gemäß § 1 Abs. 1 UStG

- die Lieferungen und sonstigen Leistungen, die ein Unternehmer im Inland gegen Entgelt im Rahmen seines Unternehmens ausführt (§ 1 Abs. 1 Nr. 1 UStG);
- die Einfuhr von Gegenständen im Inland oder in den österreichischen Gebieten Jungholz und Mittelberg (Einfuhrumsatzsteuer) (§ 1 Abs. 1 Nr. 4 UStG);
- der innergemeinschaftliche Erwerb im Inland gegen Entgelt (§ 1 Abs. 1 Nr. 5 UStG).

Steuerbare Umsätze unterliegen der Umsatzsteuer.

Nicht-steuerbare Umsätze sind dementsprechend alle Umsätze, die nicht unter die Umsätze des § 1 Abs. 1 UStG fallen. Dies sind z. B. Verkäufe durch Privatpersonen, private Verkäufe durch einen Unternehmer, Schenkungen durch einen Unternehmer, Leistungen eines inländischen Unternehmers im Ausland sowie Forderungen, die nicht mit einer Gegenleistung in Verbindung stehen. Nicht-steuerbare Umsätze unterliegen nicht der Umsatzsteuer.

Steuerfreie Umsätze

Steuerbare Umsätze sind entweder steuerpflichtig oder steuerfrei. Steuerfreie Umsätze sind steuerbare Umsätze, für die aufgrund besonderer Bestimmungen des UStG keine Umsatzsteuer zu entrichten ist. Die Steuerbefreiungen sind u. a. in § 4 ff. UStG geregelt. Die steuerfreien Umsätze werden unterschieden in steuerfreie Umsätze ohne Vorsteuerabzug und steuerfreie Umsätze mit Vorsteuerabzug.

- Steuerfreie Umsätze ohne Vorsteuerabzug:
Steuerfreie Umsätze ohne Vorsteuerabzug sind gemäß § 15 Abs. 2 Satz 1 Nr. 1 UStG der Regelfall. Bei ihnen ist nur die eigene Wertschöpfung von der Umsatzsteuer entlastet. Die auf den vorherigen Wirtschaftsstufen angefallene Um-

satzsteuer bleibt erhalten. Es liegt eine sog. unechte Steuerbefreiung vor. Zu den steuerfreien Umsätzen ohne Vorsteuerabzug zählen vor allem die Umsätze gemäß § 4 Nrn. 8 - 28 UStG, z. B. Geld-, Kapital- und Kreditumsätze (§ 4 Nr. 8 UStG), Versicherungsumsätze (§ 4 Nr. 10 UStG) und Umsätze der Heilberufe (§ 4 Nr. 14 UStG).

- **Steuerfreie Umsätze mit Vorsteuerabzug:**
Steuerfreie Umsätze mit Vorsteuerabzug sind in den in § 15 Abs. 3 UStG aufgezählten Ausnahmen gegeben. Dies sind z. B. die Steuerbefreiungen nach § 4 Nr. 1 bis 7 UStG, § 25 Abs. 2 UStG und § 26 Abs. 5 UStG. Bei ihnen liegt eine vollständige Entlastung von der Umsatzsteuer vor, eine sog. echte Steuerbefreiung. Zu den steuerfreien Umsätzen mit Vorsteuerabzug gehören insbesondere die Ausfuhrlieferungen gemäß § 6 UStG und die Lohnveredelungen an Gegenständen der Ausfuhr gemäß § 7 UStG (§ 4 Nr. 1 UStG) und die Umsätze für die Seeschifffahrt und die Luftfahrt gemäß § 8 UStG (§ 4 Nr. 2 UStG).

Steuerpflichtige

Umsatzsteuerpflichtige sind Unternehmer im Sinne des § 2 Abs. 1 UStG. Danach ist Unternehmer, wer eine gewerbliche oder berufliche Tätigkeit selbständig ausübt. Das Unternehmen umfasst die gesamte gewerbliche oder berufliche Tätigkeit des Unternehmens. Gewerblich oder beruflich ist jede nachhaltige Tätigkeit zur Erzielung von Einnahmen, auch wenn die Gewinnabsicht fehlt oder eine Personenvereinigung nur ihren Mitgliedern gegenüber tätig wird.

Durch Art. 12 des Steueränderungsgesetzes vom 02.11.2015 (BGBl. I S. 1834) wurden die Regelungen zur Unternehmereigenschaft von juristischen Personen des öffentlichen Rechts neu gefasst. Demnach gelten juristische Personen des öffentlichen Rechts ab dem 01.01.2017 nicht als Unternehmer im Sinne des § 2 UStG, soweit sie Tätigkeiten ausüben, die ihnen im Rahmen der öffentlichen Gewalt obliegen, auch wenn sie im Zusammenhang mit diesen Tätigkeiten Zölle, Gebühren, Beiträge oder sonstige Abgaben erheben. Dies gilt allerdings nicht, sofern eine Behandlung als Nichtunternehmer zu größeren Wettbewerbsverzerrungen führen würde. Nach § 27 Abs. 22 Satz 3 UStG konnte die juristischen Personen des öffentlichen Rechts dem Finanzamt gegenüber jedoch einmalig erklären, dass sie die vorherige Regelung des weggefallenen § 2 Abs. 3 UStG in der am 31.12.2015 geltenden Fassung für sämtliche nach dem 31.12.2016 und vor dem 01.01.2021 ausgeführte Leistungen weiterhin anwendet.

Steuerpflichtige Umsätze

Steuerpflichtige Umsätze sind alle steuerbaren Umsätze, die keine steuerfreien Umsätze sind. Nach dem Steuersatz werden steuerpflichtige Umsätze zum allgemeinen Steuersatz von 19 Prozent, steuerpflichtige Umsätze zum ermäßigten Steuersatz von 7 Prozent, steuerpflichtige Umsätze zu anderen Steuersätzen und steuerpflichtige Umsätze nach § 24 UStG unterschieden.

- **Steuerpflichtige Umsätze zum allgemeinen Steuersatz (Regelsteuersatz) gemäß § 12 Abs. 1 UStG:**
Der allgemeine Steuersatz beträgt für jeden steuerpflichtigen Umsatz 19 Prozent der Bemessungsgrundlage. Er kommt stets zur Anwendung, wenn keine der nachfolgenden Ausnahmen zutrifft.
- **Steuerpflichtige Umsätze zum ermäßigten Steuersatz gemäß § 12 Abs. 2 UStG:**
Der ermäßigte Steuersatz beträgt 7 Prozent der Bemessungsgrundlage. Er gilt u.a. für die Lieferungen, die Einfuhr und den innergemeinschaftlichen Erwerb der in der Anlage 2 zum Umsatzsteuergesetz aufgeführten Gegenstände. Dazu zählen insbesondere Gegenstände des Grundbedarfs, z. B. land- und forstwirtschaftliche Erzeugnisse, Lebensmittel, Waren des Buchhandels, Erzeugnisse des graphischen Gewerbes und bestimmte Hilfsmittel für Kranke.
- **Steuerpflichtige Umsätze zu anderen Steuersätzen:**
Steuerpflichtige Umsätze zu anderen Steuersätzen sind Umsätze, die nicht mit einem der aktuell gültigen Steuersätze versteuert wurden. Hierunter fallen die folgenden Umsätze:
 - Umsätze, für die sich gemäß § 17 UStG nachträglich die Bemessungsgrundlage geändert hat und für die deshalb die Umsatzsteuer zu korrigieren ist
 - Umsätze, für die die Steuer nach § 20 UStG aufgrund besonderer Genehmigung nach vereinnahmten Entgelten berechnet wird, und für die es dadurch zu einer Verschiebung des Besteuerungszeitpunktes gekommen ist.
- **Steuerpflichtige Umsätze land- und forstwirtschaftlicher Betriebe zu Durchschnittssätzen nach § 24 UStG:**
Steuerpflichtige Umsätze zu Durchschnittssätzen nach § 24 UStG liegen vor, wenn der Gesamtumsatz des Unternehmers gemäß § 19 Abs. 3 UStG im vorangegangenen Kalenderjahr nicht mehr als 600 000 Euro betragen und wenn die Umsätze im Rahmen eines land- und forstwirtschaftlichen Betriebs ausgeführt wurden. Die Steuersätze betragen:
 - 5,5 Prozent für die Lieferung forstwirtschaftlicher Erzeugnisse, ausgenommen Sägewerkserzeugnisse

- 19 Prozent für die Lieferung der in der Anlage 2 nicht aufgeführten Sägewerkserzeugnisse und die Lieferung von Getränken und alkoholischen Flüssigkeiten sowie für sonstige Leistungen, soweit in der Anlage 2 nicht aufgeführte Getränke abgegeben werden
- 10,7 Prozent für die übrigen Umsätze im Sinne des § 1 Abs. 1 Nr. 1 UStG.

Mit dem Zweiten Corona-Steuerhilfegesetz wurden der allgemeine und ermäßigte Steuersatz befristet für die zweite Jahreshälfte 2020 von 19 auf 16 Prozent bzw. von 7 auf 5 Prozent abgesenkt. Die Umsätze zu diesen reduzierten Steuersätzen werden für das 2. Halbjahr 2020 in der Position Steuerpflichtige Lieferungen und Leistungen zu anderen Steuersätzen erfasst

Umsatzsteuer vor Abzug der Vorsteuer

Die auf einen steuerpflichtigen Umsatz entfallende Steuer errechnet sich durch Multiplikation der Bemessungsgrundlage mit dem Steuersatz. Bemessungsgrundlage für Lieferungen, sonstige Leistungen und innergemeinschaftliche Erwerbe ist gemäß § 10 UStG das Entgelt. Bemessungsgrundlage für die Einfuhr ist gemäß § 11 UStG der Wert des eingeführten Gegenstands nach den jeweiligen Vorschriften über den Zollwert.

Die Umsatzsteuer vor Abzug der Vorsteuer wird in der vorliegenden Publikation ohne die Umsatzsteuer ausgewiesen, für die der Leistungsempfänger die Steuer nach § 13b UStG schuldet. Grundsätzlich ist gemäß § 13a UStG der Unternehmer, d. h. der Leistungserbringer, auch der Steuerschuldner. Die Steuerschuldnerschaft geht bei bestimmten Leistungen jedoch gemäß § 13b Abs. 5 UStG auf den Leistungsempfänger über (sog. Reverse-Charge-Verfahren). Dadurch vereinigen sich Umsatzsteuerschuld und Vorsteuerabzug in der Hand des Leistungsempfängers. Zum Leistungskatalog des § 13 Abs. 5 UStG gehören u. a. im Inland steuerpflichtige sonstige Leistungen (auch Werkleistungen) eines im übrigen Gemeinschaftsgebiet ansässigen Unternehmers (§ 13b Abs. 1 UStG), Werklieferungen und sonstige Leistungen (auch Werkleistungen) eines im Ausland ansässigen Unternehmers (§ 13b Abs. 2 Nr. 1 UStG) und Bauleistungen, einschließlich Werklieferungen und sonstigen Leistungen im Zusammenhang mit Grundstücken, die der Herstellung, Instandsetzung, Instandhaltung, Änderung oder Beseitigung von Bauwerken dienen, sofern der Unternehmer nachhaltig entsprechende Leistungen erbringt (§ 13 Abs. 2 Nr. 4 i. V. m. § 13 Abs. 5 Satz 2 UStG).

Umsatzsteuervorauszahlung

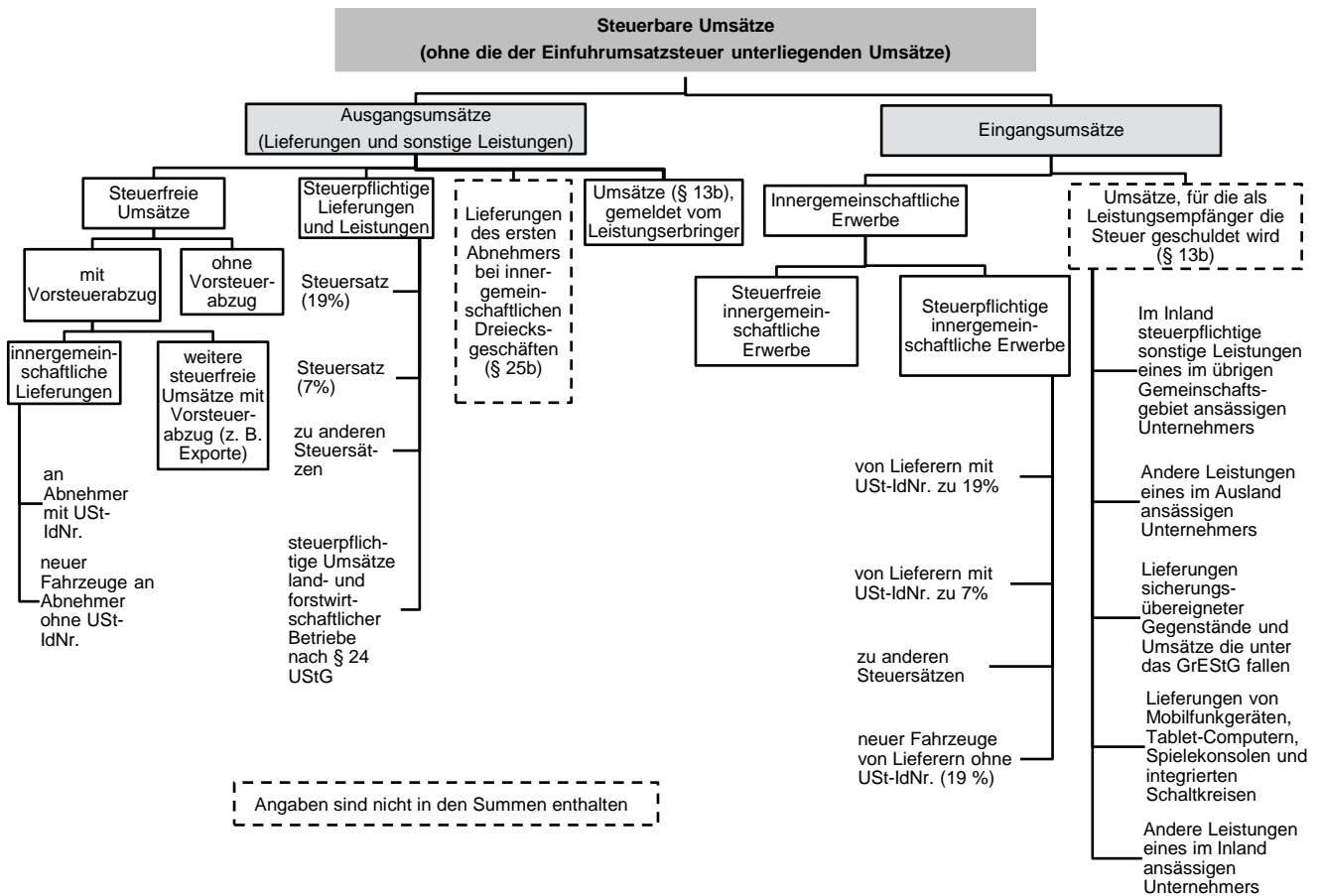
Die Umsatzsteuervorauszahlung für einen Voranmeldungszeitraum ergibt sich vereinfacht ausgedrückt als die im Voranmeldungszeitraum eingekommene Umsatzsteuer vor Abzug der Vorsteuer abzüglich der im Voranmeldungszeitraum gezahlten Vorsteuer. Sie ist gemäß § 18 Abs. 1 UStG vom Unternehmer im Rahmen der Umsatzsteuervoranmeldung selbst zu berechnen. Falls aus der Berechnung eine Steuerschuld resultiert, ist diese am zehnten Tag nach Ablauf des Voranmeldungszeitraums fällig und vom Unternehmer bis dahin zu entrichten. Anderenfalls ergibt sich für den Unternehmer ein Erstattungsanspruch. Voranmeldungszeitraum ist gemäß § 18 Abs. 2 UStG grundsätzlich das Kalendervierteljahr. In bestimmten Konstellationen kann der Voranmeldungszeitraum aber auch der Kalendermonat sein, z. B. wenn die Steuer für das vorangegangene Kalenderjahr mehr als 7.500 EUR betrug.

Abziehbare Vorsteuer

Die Vorsteuer ist die Umsatzsteuer, die einem Unternehmer im Geschäftsverkehr von einem anderen Unternehmer gesondert in Rechnung gestellt und an diesen entrichtet wurde. Sie kann vom Unternehmer in den in § 15 UStG genannten Fällen von seiner Umsatzsteuerschuld abgesetzt werden. Einzelheiten zur Ausstellung von Rechnungen, z. B. über die erforderlichen Angaben in den Rechnungen, sind in § 14 ff. UStG geregelt.

Gliederung des steuerbaren Umsatzes

(in der Darstellung des Statistischen Bundesamtes)



Angaben sind nicht in den Summen enthalten

Umsatzgrößenklassen von ... bis unter ... EUR	2016	2017	2018	2019	2020	Veränderungen 2020 zu 2019 in %
Steuerpflichtige/Anzahl¹						
unter 50 000	40 521	39 881	39 664	39 497	31 029	-21,4
50 000 – 100 000	30 549	30 367	29 923	29 271	28 178	-3,7
100 000 – 250 000	35 697	35 623	35 817	35 797	33 880	-5,4
250 000 – 500 000	19 143	19 264	19 385	19 459	18 809	-3,3
500 000 – 1 Mill.	12 477	12 635	13 047	13 361	12 850	-3,8
1 Mill. – 2 Mill.	7 604	7 741	7 925	7 938	7 943	0,1
2 Mill. – 5 Mill.	5 163	5 284	5 440	5 571	5 640	1,2
5 Mill. – 10 Mill.	1 936	2 006	2 060	2 109	2 131	1,0
10 Mill. – 25 Mill.	1 205	1 224	1 274	1 312	1 289	-1,8
25 Mill. – 50 Mill.	408	421	461	451	455	0,9
50 Mill. – 100 Mill.	236	243	239	246	226	-8,1
100 Mill. – 250 Mill.	126	137	139	138	146	5,8
250 Mill. – 500 Mill.	59	65	58	60	65	8,3
500 Mill. – 1 Mrd.	24	25	32	32	30	-6,3
1 Mrd. und mehr	16	18	16	14	12	-14,3
Insgesamt	155 164	154 934	155 480	155 256	142 683	-8,1
Lieferungen und Leistungen/1000 EUR						
unter 50 000	1 285 340	1 269 829	1 259 521	1 256 604	1 071 771	-14,7
50 000 – 100 000	2 197 487	2 187 659	2 155 921	2 112 571	2 033 583	-3,7
100 000 – 250 000	5 710 725	5 701 750	5 755 606	5 761 532	5 451 209	-5,4
250 000 – 500 000	6 741 047	6 798 992	6 843 110	6 884 091	6 662 357	-3,2
500 000 – 1 Mill.	8 739 590	8 853 202	9 161 304	9 388 470	9 034 510	-3,8
1 Mill. – 2 Mill.	10 653 734	10 837 731	11 112 173	11 163 371	11 178 451	0,1
2 Mill. – 5 Mill.	15 918 001	16 329 639	16 826 781	17 152 051	17 484 545	1,9
5 Mill. – 10 Mill.	13 389 935	13 929 370	14 288 812	14 646 976	14 882 364	1,6
10 Mill. – 25 Mill.	18 471 868	18 889 928	19 581 158	20 105 625	19 788 522	-1,6
25 Mill. – 50 Mill.	14 073 717	14 527 736	15 994 281	15 653 505	15 569 165	-0,5
50 Mill. – 100 Mill.	16 526 181	16 839 975	16 314 667	17 177 063	15 631 265	-9,0
100 Mill. – 250 Mill.	18 817 069	20 489 800	21 123 698	20 931 739	21 494 906	2,7
250 Mill. – 500 Mill.	20 893 458	22 913 827	20 528 669	20 917 942	22 744 425	8,7
500 Mill. – 1 Mrd.	16 329 956	16 977 447	21 259 338	21 580 071	20 356 875	-5,7
1 Mrd. und mehr	59 792 096	64 458 025	60 857 608	59 479 122	51 888 480	-12,8
Insgesamt	229 540 203	241 004 911	243 062 645	244 210 732	235 272 428	-3,7
Inneregemeinschaftliche Erwerbe/1000 EUR						
unter 50 000	13 831	13 051	19 575	23 264	18 634	-19,9
50 000 – 100 000	21 901	26 684	24 933	22 336	33 454	49,8
100 000 – 250 000	79 615	83 518	82 703	80 061	88 970	11,1
250 000 – 500 000	122 779	116 546	134 622	133 351	136 347	2,2
500 000 – 1 Mill.	216 056	220 653	216 909	231 767	238 054	2,7
1 Mill. – 2 Mill.	344 643	514 026	540 224	351 860	1 021 780	190,4
2 Mill. – 5 Mill.	708 622	711 121	748 349	1 212 583	768 340	-36,6
5 Mill. – 10 Mill.	810 806	849 779	826 797	874 551	842 101	-3,7
10 Mill. – 25 Mill.	1 408 669	1 459 903	1 483 519	1 475 966	1 450 830	-1,7
25 Mill. – 50 Mill.	1 520 366	1 461 103	1 690 304	1 592 102	1 509 270	-5,2
50 Mill. – 100 Mill.	1 864 119	2 050 756	1 797 089	1 718 606	1 522 778	-11,4
100 Mill. – 250 Mill.	2 798 528	3 071 704	2 860 664	3 108 799	2 733 213	-12,1
250 Mill. – 500 Mill.	2 496 312	3 638 265	3 275 152	2 561 636	3 072 362	19,9
500 Mill. – 1 Mrd.	2 737 414	2 031 897	2 853 631	3 324 501	2 957 917	-11,0
1 Mrd. und mehr	12 272 397	14 316 002	17 405 635	19 582 305	17 391 254	-11,2
Insgesamt	27 416 059	30 565 007	33 960 105	36 293 688	33 785 305	-6,9

¹ Steuerpflichtige mit Lieferungen und Leistungen über 22 000 EUR (bis 2019: 17 500 EUR).

Code	Wirtschaftsabschnitte	2017	2018	2019	2020	Veränderungen 2020 zu 2019 in %
Steuerpflichtige/Anzahl¹						
A	Land- und Forstwirtschaft, Fischerei	8 476	8 497	8 411	7 954	-5,4
B	Bergbau und Gewinnung von Steinen und Erden	120	120	121	118	-2,5
C	Verarbeitendes Gewerbe	12 560	12 304	12 007	11 345	-5,5
D	Energieversorgung	3 244	3 604	3 829	3 174	-17,1
E	Wasserversorgung; Abwasser- und Abfallentsorgung und Beseitigung von Umweltverschmutzungen	534	525	520	512	-1,5
F	Baugewerbe	17 786	17 978	18 078	17 655	-2,3
G	Handel; Instandhaltung und Reparatur von Kfz	29 110	28 698	28 260	26 540	-6,1
H	Verkehr und Lagerei	4 454	4 387	4 338	4 019	-7,4
I	Gastgewerbe	12 926	12 888	12 777	10 986	-14,0
J	Information und Kommunikation	4 671	4 690	4 687	4 423	-5,6
K	Erbringung von Finanz- und Versicherungsdienstleistungen	1 056	1 080	1 048	922	-12,0
L	Grundstücks- und Wohnungswesen	15 684	15 906	16 037	14 398	-10,2
M	Erbringung von freiberuflichen, wissenschaftlichen und technischen Dienstleistungen	19 298	19 412	19 394	17 922	-7,6
N	Erbringung von sonstigen wirtschaftlichen Dienstleistungen	8 947	9 149	9 412	8 875	-5,7
P	Erziehung und Unterricht	1 988	2 017	2 022	1 786	-11,7
Q	Gesundheits- und Sozialwesen	2 121	2 170	2 236	2 023	-9,5
R	Kunst, Unterhaltung und Erholung	3 945	3 973	3 995	3 113	-22,1
S	Erbringung von sonstigen Dienstleistungen	8 014	8 082	8 084	6 918	-14,4
A-S	Wirtschaftszweige insgesamt	154 934	155 480	155 256	142 683	-8,1
Lieferungen und Leistungen/1 000 EUR						
A	Land- und Forstwirtschaft, Fischerei	2 326 929	2 440 999	2 501 821	2 606 300	4,2
B	Bergbau und Gewinnung von Steinen und Erden	1 286 887	1 419 274	1 555 999	1 554 990	-0,1
C	Verarbeitendes Gewerbe	104 789 074	103 041 819	94 220 692	89 353 458	-5,2
D	Energieversorgung	6 682 806	6 814 683	6 880 126	6 809 318	-1,0
E	Wasserversorgung; Abwasser- und Abfallentsorgung und Beseitigung von Umweltverschmutzungen	2 105 623	2 152 540	2 123 103	2 205 318	3,9
F	Baugewerbe	15 771 999	16 765 565	17 888 218	18 975 735	6,1
G	Handel; Instandhaltung und Reparatur von Kfz	65 534 760	67 186 078	75 658 089	71 437 111	-5,6
H	Verkehr und Lagerei	5 100 118	5 341 371	5 437 917	5 466 084	0,5
I	Gastgewerbe	3 636 359	3 861 166	3 932 204	2 778 166	-29,3
J	Information und Kommunikation	6 706 811	5 688 105	4 697 825	4 885 231	4,0
K	Erbringung von Finanz- und Versicherungsdienstleistungen	2 113 383	2 176 494	2 360 816	2 087 175	-11,6
L	Grundstücks- und Wohnungswesen	3 900 077	4 112 998	4 245 023	4 529 353	6,7
M	Erbringung von freiberuflichen, wissenschaftlichen und technischen Dienstleistungen	7 101 827	7 581 439	7 596 566	8 100 639	6,6
N	Erbringung von sonstigen wirtschaftlichen Dienstleistungen	4 587 400	4 826 752	5 014 652	4 759 730	-5,1
P	Erziehung und Unterricht	376 674	404 694	416 660	368 656	-11,5
Q	Gesundheits- und Sozialwesen	5 026 298	5 461 939	5 600 261	5 785 973	3,3
R	Kunst, Unterhaltung und Erholung	2 259 226	2 040 614	2 295 206	1 928 075	-16,0
S	Erbringung von sonstigen Dienstleistungen	1 698 659	1 746 116	1 785 554	1 641 118	-8,1
A-S	Wirtschaftszweige insgesamt	241 004 911	243 062 645	244 210 732	235 272 428	-3,7

¹ Steuerpflichtige mit Lieferungen und Leistungen über 22 000 EUR (bis 2019: 17 500 EUR).

Verwaltungsbezirke	Steuerpflichtige ¹				Lieferungen und Leistungen			
	2018	2019	2020	Veränderungen 2020 zu 2019 in %	2018	2019	2020	Veränderungen 2020 zu 2019 in %
	Anzahl				1 000 EUR			
Frankenthal (Pfalz), St.	1 432	1 436	1 310	-8,8	3 149 579	3 190 126	3 001 924	-5,9
Kaiserslautern, St.	3 414	3 359	3 067	-8,7	3 868 301	3 927 370	3 689 370	-6,1
Koblenz, St.	4 368	4 369	4 025	-7,9	11 316 091	11 633 224	11 240 597	-3,4
Landau i. d. Pfalz, St.	2 090	2 092	1 964	-6,1	3 242 977	3 135 829	3 113 330	-0,7
Ludwigshafen a. Rh., St.	4 128	4 202	3 802	-9,5	32 791 435	31 260 842	28 986 343	-7,3
Mainz, St.	8 537	8 393	7 819	-6,8	12 100 754	12 363 277	12 722 418	2,9
Neustadt a. d. Weinstr., St.	2 391	2 423	2 216	-8,5	2 087 116	2 248 421	2 206 392	-1,9
Pirmasens, St.	1 579	1 567	1 427	-8,9	2 441 416	2 780 148	2 712 652	-2,4
Speyer, St.	2 122	2 092	1 938	-7,4	2 935 261	3 154 182	3 024 702	-4,1
Trier, St. ²	4 798	4 803	4 398	-8,4	30 224 003	36 829 066	30 693 274	-16,7
Worms, St.	2 913	2 910	2 714	-6,7	3 943 484	4 153 904	4 104 074	-1,2
Zweibrücken, St.	1 116	1 091	1 006	-7,8	1 537 001	1 717 086	1 687 727	-1,7
Ahrweiler	5 685	5 732	5 289	-7,7	5 001 828	5 277 177	5 370 501	1,8
Altenkirchen (Ww.)	4 487	4 505	4 182	-7,2	5 331 267	5 392 785	5 377 159	-0,3
Alzey-Worms	5 373	5 395	5 003	-7,3	3 732 575	3 839 031	3 775 131	-1,7
Bad Dürkheim	5 782	5 712	5 162	-9,6	3 733 488	3 685 858	3 703 445	0,5
Bad Kreuznach	6 064	6 030	5 563	-7,7	6 341 145	6 169 357	6 071 308	-1,6
Bad Kreuznach, St.	2 119	2 094	1 920	-8,3	2 484 222	2 468 838	2 526 541	2,3
Bernkastel-Wittlich	5 111	5 116	4 712	-7,9	6 418 277	6 597 982	6 777 857	2,7
Birkenfeld	3 152	3 124	2 804	-10,2	2 700 139	2 582 351	2 449 394	-5,1
Idar-Oberstein, St.	1 225	1 211	1 107	-8,6	1 152 693	1 167 558	1 078 527	-7,6
Cochem-Zell	3 016	3 034	2 784	-8,2	2 881 891	3 019 635	3 053 008	1,1
Donnersbergkreis	2 429	2 429	2 215	-8,8	1 766 757	1 783 684	1 743 544	-2,3
Eifelkreis Bitburg-Prüm	3 985	4 033	3 679	-8,8	4 134 881	3 889 062	3 802 119	-2,2
Germersheim	4 314	4 331	3 954	-8,7	3 386 031	3 851 053	3 885 786	0,9
Kaiserslautern	3 405	3 470	3 118	-10,1	2 513 681	2 604 875	2 552 472	-2,0
Kusel	1 867	1 854	1 658	-10,6	1 037 928	1 061 214	1 063 012	0,2
Mainz-Bingen	8 725	8 621	7 869	-8,7	21 767 479	15 586 498	16 099 041	3,3
Bingen am Rhein, St.	1 187	1 161	1 055	-9,1	2 457 171	2 588 292	2 216 493	-14,4
Ingelheim am Rhein, St.	1 430	1 412	1 316	-6,8	15 102 926	8 809 368	9 499 451	7,8
Mayen-Koblenz	7 879	7 877	7 294	-7,4	11 248 115	10 966 327	10 686 920	-2,5
Andernach, St.	1 096	1 095	1 035	-5,5	1 975 630	2 007 406	1 883 596	-6,2
Mayen, St.	858	846	798	-5,7	2 668 795	2 378 088	2 210 930	-7,0
Neuwied ²	7 527	7 548	7 026	-6,9	11 414 686	11 677 292	11 300 648	-3,2
Neuwied, St.	2 743	2 789	2 584	-7,4	4 366 305	3 489 096	3 342 566	-4,2
Rhein-Hunsrück-Kreis	4 365	4 356	3 966	-9,0	5 233 462	5 669 549	5 880 793	3,7
Rhein-Lahn-Kreis	4 418	4 409	4 063	-7,8	4 259 722	4 676 835	4 878 158	4,3
Lahnstein, St.	513	518	465	-10,2	528 596	527 735	480 058	-9,0
Rhein-Pfalz-Kreis	4 975	5 026	4 525	-10,0	3 700 984	3 860 244	3 869 896	0,3
Südliche Weinstraße	5 117	5 085	4 634	-8,9	6 717 593	6 847 507	7 127 624	4,1
Südwestpfalz	3 193	3 183	2 915	-8,4	1 934 452	1 958 138	1 946 610	-0,6
Trier-Saarburg	5 038	5 003	4 615	-7,8	3 553 391	3 678 987	3 662 341	-0,5
Vulkaneifel	2 505	2 503	2 290	-8,5	2 908 710	2 839 226	2 744 739	-3,3
Westerwaldkreis	8 180	8 143	7 677	-5,7	11 706 744	10 302 594	10 268 121	-0,3
Rheinland-Pfalz	155 480	155 256	142 683	-8,1	243 062 645	244 210 732	235 272 428	-3,7
kreisfreie Städte	38 888	38 737	35 686	-7,9	109 637 419	116 393 474	107 182 802	-7,9
Landkreise	116 592	116 519	106 997	-8,2	133 425 226	127 817 259	128 089 627	0,2

1 Steuerpflichtige mit Lieferungen und Leistungen über 22 000 EUR (bis 2019: 17 500 EUR). – 2 Die für die kreisfreie Stadt Trier bzw. den Landkreis Neuwied nachgewiesenen Umsätze beinhalten die in Deutschland erzielten Umsätze der Unternehmer mit Wohnsitz, Sitz oder Geschäftsleitung im Königreich Belgien bzw. in der Republik Bulgarien. Die Umsätze der vorgenannten Unternehmer aus dem Königreich Belgien weisen dabei eine beträchtliche Höhe auf und beeinflussen dementsprechend das Ergebnis für die kreisfreie Stadt Trier merklich. Die Umsätze der Unternehmer aus der Republik Bulgarien sind dagegen nur von geringer Höhe, so dass das Ergebnis für den Landkreis Neuwied kaum verzerrt wird.

Unternehmer im Sinne des § 21 Abs. 1 Satz 2 AO – d. h. Unternehmer, die im Inland eine unternehmerische Tätigkeit ausüben, deren Wohnsitz, Sitz oder Geschäftsleitung sich aber im Ausland befindet – unterliegen in Deutschland dem allgemeinen Besteuerungsverfahren und haben insbesondere Umsatzsteuer-Voranmeldungen und Umsatzsteuer-Jahreserklärungen abzugeben. Gemäß § 1 UStZustV sind bestimmte Finanzämter für die in bestimmten Ländern ansässigen Unternehmen zuständig. In Rheinland-Pfalz sind dies das Finanzamt Trier für die im Königreich Belgien und das Finanzamt Neuwied für die in der Republik Bulgarien ansässigen Unternehmer.

Umsatzgrößenklassen von ... bis unter ... EUR	Steuerpflichtige ¹		Steuerbarer Umsatz			
			insgesamt		Lieferungen und Leistungen	innergemein- schaftliche Erwerbe
	Anzahl	%	1 000 EUR	%	1 000 EUR	
unter 50 000	31 029	21,7	1 090 406	0,4	1 071 771	18 634
50 000 – 100 000	28 178	19,7	2 067 037	0,8	2 033 583	33 454
100 000 – 250 000	33 880	23,7	5 540 179	2,1	5 451 209	88 970
250 000 – 500 000	18 809	13,2	6 798 705	2,5	6 662 357	136 347
500 000 – 1 Mill.	12 850	9,0	9 272 564	3,4	9 034 510	238 054
1 Mill. – 2 Mill.	7 943	5,6	12 200 231	4,5	11 178 451	1 021 780
2 Mill. – 5 Mill.	5 640	4,0	18 252 886	6,8	17 484 545	768 340
5 Mill. – 10 Mill.	2 131	1,5	15 724 464	5,8	14 882 364	842 101
10 Mill. – 25 Mill.	1 289	0,9	21 239 352	7,9	19 788 522	1 450 830
25 Mill. – 50 Mill.	455	0,3	17 078 435	6,3	15 569 165	1 509 270
50 Mill. und mehr	479	0,3	159 793 476	59,4	132 115 951	27 677 525
Insgesamt	142 683	100	269 057 733	100	235 272 428	33 785 305

Umsatzgrößenklassen von ... bis unter ... EUR	Umsatzsteuer vor Abzug der Vorsteuer				Abziehbare Vorsteuer	Umsatzsteuer- vorauszahlungen
	insgesamt		darunter für			
	1 000 EUR	%	Lieferungen u. Leistungen ²	innergemein- schaftl. Erwerbe	1 000 EUR	
unter 50 000	175 127	0,5	168 133	2 870	87 620	87 513
50 000 – 100 000	325 064	0,9	308 065	5 296	168 375	156 697
100 000 – 250 000	828 370	2,4	795 608	13 812	427 893	400 491
250 000 – 500 000	998 059	2,9	945 379	21 680	543 965	454 105
500 000 – 1 Mill.	1 370 137	4,0	1 287 818	38 964	784 413	585 733
1 Mill. – 2 Mill.	1 942 861	5,6	1 581 469	174 952	1 068 949	873 919
2 Mill. – 5 Mill.	2 713 607	7,8	2 460 892	124 611	1 826 560	887 052
5 Mill. – 10 Mill.	2 278 551	6,6	2 005 146	140 480	1 638 025	640 528
10 Mill. – 25 Mill.	2 939 274	8,5	2 526 150	233 578	2 247 792	691 483
25 Mill. – 50 Mill.	2 232 160	6,4	1 857 383	238 571	1 789 376	442 785
50 Mill. und mehr	18 820 498	54,4	11 676 305	4 799 763	17 708 940	1 111 558
Insgesamt	34 623 706	100	25 612 347	5 794 577	28 291 909	6 331 865

1 Steuerpflichtige mit Lieferungen und Leistungen über 22 000 EUR. – 2 Ohne Umsatzsteuer für die der Leistungsempfänger die Steuer nach § 13b UStG schuldet.

Code	Wirtschaftsabschnitte/-abteilungen	Steuerpflichtige ¹		Steuerbarer Umsatz			
				insgesamt		darunter Lieferungen und Leistungen	
		Anzahl	%	1 000 EUR	%	1 000 EUR	%
A	Land- und Forstwirtschaft, Fischerei	7 954	5,6	2 670 555	1,0	2 606 300	1,1
B	Bergbau und Gewinnung von Steinen und Erden	118	0,1	.	.	1 554 990	0,7
C	Verarbeitendes Gewerbe	11 345	8,0	101 602 840	37,8	89 353 458	38,0
10	Herstellung von Nahrungs- und Futtermitteln	1 377	1,0	6 876 474	2,6	6 147 459	2,6
11	Getränkeherstellung	291	0,2	2 774 923	1,0	2 619 201	1,1
12	Tabakverarbeitung	4	0,0
13	Herstellung von Textilien	151	0,1	330 325	0,1	289 787	0,1
14	Herstellung von Bekleidung	114	0,1	228 002	0,1	209 082	0,1
15	Herstellung von Leder, Lederwaren und Schuhen	102	0,1	1 295 885	0,5	1 072 570	0,5
16	Herstellung von Holz-, Flecht-, Korb- und Korkwaren (ohne Möbel)	913	0,6	2 151 629	0,8	1 987 186	0,8
17	Herstellung von Papier, Pappe und Waren daraus	105	0,1	4 131 834	1,5	3 578 512	1,5
18	Herstellung von Druckerzeugnissen; Vervielfältigung von bespielten Ton-, Bild- und Datenträgern	483	0,3	480 773	0,2	459 732	0,2
19	Kokerei und Mineralölverarbeitung	4	0,0	.	.	4 579	0,0
20	Herstellung von chemischen Erzeugnissen	188	0,1	25 833 268	9,6	21 890 159	9,3
21	Herstellung von pharmazeutischen Erzeugnissen	26	0,0	10 099 476	3,8	9 302 625	4,0
22	Herstellung von Gummi- und Kunststoffwaren	384	0,3	7 648 107	2,8	6 518 906	2,8
23	Herstellung von Glas u. Glaswaren, Keramik, Verarbeitung von Steinen und Erden	764	0,5	5 219 893	1,9	4 927 786	2,1
24	Metallerzeugung und -bearbeitung	63	0,0	3 699 552	1,4	2 898 006	1,2
25	Herstellung von Metallerzeugnissen	2 445	1,7	6 275 110	2,3	5 893 757	2,5
26	Herstellung von Datenverarbeitungsgeräten, elektronischen und optischen Erzeugnissen	347	0,2	2 313 918	0,9	1 961 085	0,8
27	Herstellung von elektrischen Ausrüstungen	305	0,2	2 178 138	0,8	1 898 862	0,8
28	Maschinenbau	973	0,7	8 202 129	3,0	7 424 711	3,2
29	Herstellung von Kraftwagen und Kraftwagenteilen	202	0,1	4 426 552	1,6	.	.
30	Sonstiger Fahrzeugbau	45	0,0	538 793	0,2	490 752	0,2
31	Herstellung von Möbeln	475	0,3	614 706	0,2	571 077	0,2
32	Herstellung von sonstigen Waren	1 011	0,7	2 278 970	0,8	2 155 045	0,9
33	Reparatur und Installation von Maschinen und Ausrüstungen	573	0,4	794 514	0,3	774 567	0,3
D	Energieversorgung	3 174	2,2	6 828 741	2,5	6 809 318	2,9
E	Wasserversorg.; Abwasser- u. Abfallentsorgung und Beseitigung von Umweltverschmutzungen	512	0,4	.	.	2 205 318	0,9
F	Baugewerbe	17 655	12,4	19 275 717	7,2	18 975 735	8,1
G	Handel; Instandhaltung und Reparatur von Kraftfahrzeugen	26 540	18,6	91 956 952	34,2	71 437 111	30,4
45	Handel mit Kraftfahrzeugen; Instandhaltung und Reparatur von Kfz	5 611	3,9	14 033 492	5,2	11 987 027	5,1
46	Großhandel (ohne Handel mit Kraftfahrzeugen)	6 551	4,6	58 253 246	21,7	40 776 349	17,3
47	Einzelhandel (ohne Handel mit Kraftfahrzeugen)	14 378	10,1	19 670 214	7,3	18 673 734	7,9
H	Verkehr und Lagerei	4 019	2,8	5 559 979	2,1	5 466 084	2,3
I	Gastgewerbe	10 986	7,7	2 810 407	1,0	2 778 166	1,2
J	Information und Kommunikation	4 423	3,1	4 931 067	1,8	4 885 231	2,1
K	Erbringung von Finanz- und Versicherungsdienstleistungen	922	0,6	2 105 119	0,8	2 087 175	0,9
L	Grundstücks- und Wohnungswesen	14 398	10,1	4 566 368	1,7	4 529 353	1,9
M	Erbringung von freiberuflichen; wissenschaftlichen und technischen Dienstleistungen	17 922	12,6	8 264 323	3,1	8 100 639	3,4
N	Erbringung von sonstigen wirtschaftlichen Dienstleistungen	8 875	6,2	4 855 326	1,8	4 759 730	2,0
P	Erziehung und Unterricht	1 786	1,3	370 786	0,1	368 656	0,2
Q	Gesundheits- und Sozialwesen	2 023	1,4	5 809 574	2,2	5 785 973	2,5
R	Kunst; Unterhaltung und Erholung	3 113	2,2	.	.	1 928 075	0,8
S	Erbringung von sonstigen Dienstleistungen	6 918	4,8	1 677 940	0,6	1 641 118	0,7
A-S	Wirtschaftszweige insgesamt	142 683	100	269 057 733	100	235 272 428	100

1 Steuerpflichtige mit Lieferungen und Leistungen über 22 000 EUR.

Code	Wirtschaftsabschnitte/-abteilungen	Umsatzsteuer vor Abzug der Vorsteuer		Abziehbare Vorsteuer	Umsatzsteuer-Vorauszahlung
		insgesamt	dar. Lieferungen und Leistungen ²		
1 000 EUR					
A	Land- und Forstwirtschaft, Fischerei	280 948	268 055	190 386	90 566
B	Bergbau und Gewinnung von Steinen und Erden	259 268	252 071	196 687	62 581
C	Verarbeitendes Gewerbe	11 537 965	7 695 190	11 306 786	231 185
10	Herstellung von Nahrungs- und Futtermitteln	476 387	381 922	556 277	- 79 889
11	Getränkeherstellung	430 331	397 629	316 715	113 616
12	Tabakverarbeitung
13	Herstellung von Textilien	43 828	33 952	32 162	11 666
14	Herstellung von Bekleidung	33 112	28 460	27 240	5 871
15	Herstellung von Leder, Lederwaren und Schuhen	135 093	85 047	120 371	14 722
16	Herstellung von Holz-, Flecht-, Korb- und Korkwaren (ohne Möbel)	271 587	232 544	245 134	26 454
17	Herstellung von Papier, Pappe und Waren daraus	494 317	375 806	527 116	- 32 800
18	Herstellung von Druckerzeugnissen; Vervielfältigung von bespielten Ton-, Bild- und Datenträgern	77 027	71 788	47 566	29 461
19	Kokerei und Mineralölverarbeitung	.	.	741	.
20	Herstellung von chemischen Erzeugnissen	2 572 152	1 260 201	3 272 971	- 700 820
21	Herstellung von pharmazeutischen Erzeugnissen	1 147 041	372 116	.	- 221 284
22	Herstellung von Gummi- und Kunststoffwaren	823 482	591 968	803 272	20 210
23	Herstellung von Glas u. Glaswaren, Keramik, Verarbeitung von Steinen und Erden	703 283	613 204	572 727	130 557
24	Metallerzeugung und -bearbeitung	450 566	180 783	423 482	27 085
25	Herstellung von Metallerzeugnissen	940 240	798 552	664 493	275 749
26	Herstellung von Datenverarbeitungsgeräten, elektronischen und optischen Erzeugnissen	284 279	212 012	229 900	54 379
27	Herstellung von elektrischen Ausrüstungen	253 512	192 595	219 742	33 769
28	Maschinenbau	796 093	593 499	854 775	- 58 681
29	Herstellung von Kraftwagen und Kraftwagenteilen	526 911	366 329	446 814	80 097
30	Sonstiger Fahrzeugbau	58 974	48 491	46 953	12 021
31	Herstellung von Möbeln	89 807	75 182	69 840	19 967
32	Herstellung von sonstigen Waren	314 610	274 686	200 186	114 424
33	Reparatur und Installation von Maschinen und Ausrüstungen	134 286	120 537	71 716	62 570
D	Energieversorgung	1 259 809	962 455	851 801	408 009
E	Wasserversorg.; Abwasser- u. Abfallentsorgung und Beseitigung von Umweltverschmutzungen	312 085	249 169	289 137	22 948
F	Baugewerbe	3 097 356	2 546 841	1 900 779	1 196 585
G	Handel; Instandhaltung und Reparatur von Kraftfahrzeugen	12 042 996	8 255 867	10 151 400	1 891 613
45	Handel mit Kraftfahrzeugen; Instandhaltung und Reparatur von Kfz	2 234 978	1 869 467	1 654 954	580 027
46	Großhandel (ohne Handel mit Kraftfahrzeugen)	6 885 001	3 675 569	6 163 935	721 070
47	Einzelhandel (ohne Handel mit Kraftfahrzeugen)	2 923 017	2 710 832	2 332 510	590 516
H	Verkehr und Lagerei	913 135	825 164	625 945	287 191
I	Gastgewerbe	296 183	288 933	223 826	72 364
J	Information und Kommunikation	868 424	782 746	465 222	403 204
K	Erbringung von Finanz- und Versicherungsdienstleistungen	376 014	350 292	364 671	11 344
L	Grundstücks- und Wohnungswesen	595 126	545 210	330 433	264 697
M	Erbringung von freiberuflichen; wissenschaftlichen und technischen Dienstleistungen	1 410 746	1 296 035	660 948	749 804
N	Erbringung von sonstigen wirtschaftlichen Dienstleistungen	778 134	726 904	391 893	386 244
P	Erziehung und Unterricht	42 082	41 015	16 572	25 511
Q	Gesundheits- und Sozialwesen	124 173	115 479	83 079	41 094
R	Kunst; Unterhaltung und Erholung	164 566	158 427	92 769	71 798
S	Erbringung von sonstigen Dienstleistungen	264 698	252 495	149 574	115 126
A-S	Wirtschaftszweige insgesamt	34 623 706	25 612 347	28 291 909	6 331 865

2 Ohne Umsatzsteuer für die der Leistungsempfänger die Steuer nach § 13b UStG schuldet.

Code	Wirtschaftsabschnitte/-abteilungen	Steuerpflichtige ¹	Lieferungen und Leistungen	davon in Größenklassen von ... bis unter ... EUR			
				unter 50 000		50 000–100 000	
				Anzahl	1 000 EUR	Anzahl	1 000 EUR
A	Land- und Forstwirtschaft, Fischerei	7 954	2 606 300	1 585	55 177	1 575	115 067
B	Bergbau und Gewinnung von Steinen und Erden	118	1 554 990	3	.	8	581
C	Verarbeitendes Gewerbe	11 345	89 353 458	1 218	43 048	1 387	101 137
10	Herstellung von Nahrungs- und Futtermitteln	1 377	6 147 459	99	3 472	110	8 065
11	Getränkeherstellung	291	2 619 201	44	1 571	34	2 552
12	Tabakverarbeitung	4	.	-	-	1	.
13	Herstellung von Textilien	151	289 787	42	1 398	26	1 834
14	Herstellung von Bekleidung	114	209 082	47	1 610	21	1 418
15	Herstellung von Leder, Lederwaren und Schuhen	102	1 072 570	16	543	12	883
16	Herstellung von Holz-, Flecht-, Korb- und Korkwaren (ohne Möbel)	913	1 987 186	120	4 458	131	9 634
17	Herstellung von Papier, Pappe und Waren daraus	105	3 578 512	2	.	9	.
18	Herstellung von Druckerzeugnissen; Vervielfältigung von bespielten Ton-, Bild- und Datenträgern	483	459 732	71	2 429	86	5 971
19	Kokerei und Mineralölverarbeitung	4	4 579	1	.	-	-
20	Herstellung von chemischen Erzeugnissen	188	21 890 159	17	582	7	560
21	Herstellung von pharmazeutischen Erzeugnissen	26	9 302 625	-	-	-	-
22	Herstellung von Gummi- und Kunststoffwaren	384	6 518 906	14	466	28	1 987
23	Herstellung von Glas u. Glaswaren, Keramik, Verarbeitung von Steinen und Erden	764	4 927 786	74	2 492	94	7 172
24	Metallerzeugung und -bearbeitung	63	2 898 006	3	137	3	.
25	Herstellung von Metallerzeugnissen	2 445	5 893 757	230	8 327	323	23 705
26	Herstellung von Datenverarbeitungsgeräten, elektronischen und optischen Erzeugnissen	347	1 961 085	39	1 370	40	2 856
27	Herstellung von elektrischen Ausrüstungen	305	1 898 862	31	1 031	34	2 574
28	Maschinenbau	973	7 424 711	70	2 512	78	5 641
29	Herstellung von Kraftwagen und Kraftwagenteilen	202	.	10	393	31	2 211
30	Sonstiger Fahrzeugbau	45	490 752	5	148	4	364
31	Herstellung von Möbeln	475	571 077	44	1 555	64	4 519
32	Herstellung von sonstigen Waren	1 011	2 155 045	173	6 020	157	11 418
33	Reparatur und Installation von Maschinen und Ausrüstungen	573	774 567	66	2 402	94	6 820
D	Energieversorgung	3 174	6 809 318	1 357	44 944	672	46 537
E	Wasserversorg.; Abwasser- u. Abfallentsorgung und Beseitigung von Umweltverschmutzungen	512	2 205 318	34	.	35	2 548
F	Baugewerbe	17 655	18 975 735	2 170	76 244	2 863	209 269
G	Handel; Instandhaltung und Reparatur von Kraftfahrzeugen	26 540	71 437 111	4 153	144 847	4 176	303 066
45	Handel mit Kraftfahrzeugen; Instandhaltung und Reparatur von Kfz	5 611	11 987 027	824	29 081	839	60 548
46	Großhandel (ohne Handel mit Kraftfahrzeugen)	6 551	40 776 349	966	33 648	959	69 904
47	Einzelhandel (ohne Handel mit Kraftfahrzeugen)	14 378	18 673 734	2 363	82 118	2 378	172 614
H	Verkehr und Lagerei	4 019	5 466 084	541	19 153	648	47 160
I	Gastgewerbe	10 986	2 778 166	2 406	84 112	2 598	189 323
J	Information und Kommunikation	4 423	4 885 231	1 016	35 123	930	67 773
K	Erbringung von Finanz- und Versicherungsdienstleistungen	922	2 087 175	279	9 534	234	16 720
L	Grundstücks- und Wohnungswesen	14 398	4 529 353	5 228	177 147	3 428	242 410
M	Erbringung von freiberuflichen; wissenschaftlichen und technischen Dienstleistungen	17 922	8 100 639	4 213	146 661	4 089	295 301
N	Erbringung von sonstigen wirtschaftlichen Dienstleistungen	8 875	4 759 730	2 071	71 929	1 902	136 478
P	Erziehung und Unterricht	1 786	368 656	616	21 208	467	34 085
Q	Gesundheits- und Sozialwesen	2 023	5 785 973	559	18 968	412	30 094
R	Kunst; Unterhaltung und Erholung	3 113	1 928 075	1 135	38 679	759	53 697
S	Erbringung von sonstigen Dienstleistungen	6 918	1 641 118	2 445	83 703	1 995	142 338
A-S	Wirtschaftszweige insgesamt	142 683	235 272 428	31 029	1 071 771	28 178	2 033 583

1 Steuerpflichtige mit Lieferungen und Leistungen über 22 000 EUR.

noch:
T 6

Umsatzsteuerpflichtige, deren Lieferungen und Leistungen 2020
nach Wirtschaftsabschnitten/-abteilungen und Umsatzgrößenklassen

Code	Wirtschaftsabschnitte/-abteilungen	davon in Größenklassen von ... bis unter ... EUR					
		100 000–250 000		250 000–500 000		500 000–1 Mill.	
		Anzahl	1 000 EUR	Anzahl	1 000 EUR	Anzahl	1 000 EUR
A	Land- und Forstwirtschaft, Fischerei	2 236	365 547	1 432	501 223	733	495 042
B	Bergbau und Gewinnung von Steinen und Erden	9	.	15	5 055	16	12 055
C	Verarbeitendes Gewerbe	2 114	348 406	1 742	626 904	1 583	1 128 894
10	Herstellung von Nahrungs- und Futtermitteln	236	40 467	300	109 457	283	201 921
11	Getränkeherstellung	39	6 138	26	9 551	34	24 556
12	Tabakverarbeitung	1	.	-	-	-	-
13	Herstellung von Textilien	39	6 415	9	3 306	7	4 741
14	Herstellung von Bekleidung	22	3 135	8	2 696	3	1 951
15	Herstellung von Leder, Lederwaren und Schuhen	21	3 412	12	3 753	8	6 464
16	Herstellung von Holz-, Flecht-, Korb- und Korkwaren (ohne Möbel)	202	33 412	144	52 499	127	90 593
17	Herstellung von Papier, Pappe und Waren daraus	5	702	10	3 645	6	4 199
18	Herstellung von Druckerzeugnissen; Vervielfältigung von bespielten Ton-, Bild- und Datenträgern	119	20 079	61	22 244	59	40 751
19	Kokerei und Mineralölverarbeitung	1	.	-	-	-	-
20	Herstellung von chemischen Erzeugnissen	19	2 920	15	5 712	18	13 379
21	Herstellung von pharmazeutischen Erzeugnissen	2	.	6	2 372	1	.
22	Herstellung von Gummi- und Kunststoffwaren	40	6 509	35	11 992	36	25 356
23	Herstellung von Glas u. Glaswaren, Keramik, Verarbeitung von Steinen und Erden	139	22 386	144	52 183	97	69 139
24	Metallerzeugung und -bearbeitung	1	.	6	2 207	5	3 749
25	Herstellung von Metallerzeugnissen	483	79 094	347	124 517	381	270 070
26	Herstellung von Datenverarbeitungsgeräten, elektronischen und optischen Erzeugnissen	54	9 185	45	16 021	40	29 271
27	Herstellung von elektrischen Ausrüstungen	57	9 396	33	12 069	33	23 841
28	Maschinenbau	135	22 173	131	47 110	131	96 464
29	Herstellung von Kraftwagen und Kraftwagenteilen	32	5 161	35	11 637	25	17 432
30	Sonstiger Fahrzeugbau	8	1 500	4	1 594	8	.
31	Herstellung von Möbeln	138	22 414	94	34 037	78	54 682
32	Herstellung von sonstigen Waren	207	34 721	173	62 152	128	89 660
33	Reparatur und Installation von Maschinen und Ausrüstungen	114	18 218	104	36 149	75	54 477
D	Energieversorgung	612	98 303	241	83 704	136	94 511
E	Wasserversorg.; Abwasser- u. Abfallentsorgung und Beseitigung von Umweltverschmutzungen	61	10 247	46	16 374	58	44 052
F	Baugewerbe	4 325	704 149	3 038	1 090 655	2 426	1 711 204
G	Handel; Instandhaltung und Reparatur von Kraftfahrzeugen	5 729	937 821	3 826	1 365 478	2 912	2 070 119
45	Handel mit Kraftfahrzeugen; Instandhaltung und Reparatur von Kfz	1 301	216 062	889	316 405	662	465 751
46	Großhandel (ohne Handel mit Kraftfahrzeugen)	1 178	188 043	777	280 352	736	529 246
47	Einzelhandel (ohne Handel mit Kraftfahrzeugen)	3 250	533 716	2 160	768 721	1 514	1 075 122
H	Verkehr und Lagerei	932	151 264	592	213 589	498	355 820
I	Gastgewerbe	3 420	547 916	1 587	552 947	631	419 560
J	Information und Kommunikation	1 226	193 285	472	165 485	334	233 206
K	Erbringung von Finanz- und Versicherungsdienstleistungen	182	27 931	81	27 997	44	32 213
L	Grundstücks- und Wohnungswesen	2 921	459 802	1 304	459 722	818	576 932
M	Erbringung von freiberuflichen; wissenschaftlichen und technischen Dienstleistungen	4 728	748 290	2 147	753 276	1 381	965 356
N	Erbringung von sonstigen wirtschaftlichen Dienstleistungen	2 373	389 047	1 091	381 609	653	456 994
P	Erziehung und Unterricht	435	.	174	60 102	66	44 640
Q	Gesundheits- und Sozialwesen	346	54 848	211	76 772	186	132 103
R	Kunst; Unterhaltung und Erholung	633	99 351	301	104 584	173	120 647
S	Erbringung von sonstigen Dienstleistungen	1 598	244 959	509	176 880	202	141 162
A-S	Wirtschaftszweige insgesamt	33 880	5 451 209	18 809	6 662 357	12 850	9 034 510

Code	Wirtschaftsabschnitte/-abteilungen	davon in Größenklassen von ... bis unter ... EUR					
		1 Mill.–2 Mill.		2 Mill.–5 Mill.		5 Mill.–10 Mill.	
		Anzahl	1 000 EUR	Anzahl	1 000 EUR	Anzahl	1 000 EUR
A	Land- und Forstwirtschaft, Fischerei	248	343 007	107	325 249	28	196 314
B	Bergbau und Gewinnung von Steinen und Erden	14	20 829	24	79 142	16	112 379
C	Verarbeitendes Gewerbe	1 145	1 629 161	929	2 931 817	468	3 294 644
10	Herstellung von Nahrungs- und Futtermitteln	176	251 336	82	253 033	29	206 585
11	Getränkeherstellung	36	51 006	27	89 574	18	119 376
12	Tabakverarbeitung	-	-	-	-	-	-
13	Herstellung von Textilien	8	12 944	11	35 654	4	27 005
14	Herstellung von Bekleidung	3	4 821	2	.	3	24 414
15	Herstellung von Leder, Lederwaren und Schuhen	11	15 927	8	25 413	3	16 943
16	Herstellung von Holz-, Flecht-, Korb- und Korkwaren (ohne Möbel)	88	125 342	53	170 834	26	186 581
17	Herstellung von Papier, Pappe und Waren daraus	13	18 479	14	40 657	10	74 301
18	Herstellung von Druckerzeugnissen; Vervielfältigung von bespielten Ton-, Bild- und Datenträgern	37	51 637	33	99 544	8	49 259
19	Kokerei und Mineralölverarbeitung	1	.	1	.	-	-
20	Herstellung von chemischen Erzeugnissen	13	18 103	31	103 336	12	90 047
21	Herstellung von pharmazeutischen Erzeugnissen	-	-	2	.	3	22 299
22	Herstellung von Gummi- und Kunststoffwaren	53	76 655	67	209 200	38	280 780
23	Herstellung von Glas u. Glaswaren, Keramik, Verarbeitung von Steinen und Erden	64	91 416	56	172 058	32	232 898
24	Metallerzeugung und -bearbeitung	8	11 669	8	27 464	6	41 121
25	Herstellung von Metallerzeugnissen	267	382 972	209	634 933	110	739 865
26	Herstellung von Datenverarbeitungsgeräten, elektronischen und optischen Erzeugnissen	33	46 842	47	158 584	15	109 016
27	Herstellung von elektrischen Ausrüstungen	30	40 842	28	95 156	19	126 228
28	Maschinenbau	122	175 420	130	426 879	66	469 677
29	Herstellung von Kraftwagen und Kraftwagenteilen	19	28 956	22	.	6	36 146
30	Sonstiger Fahrzeugbau	2	.	4	12 543	3	21 696
31	Herstellung von Möbeln	27	35 449	9	27 402	8	57 627
32	Herstellung von sonstigen Waren	81	112 024	44	140 413	31	227 831
33	Reparatur und Installation von Maschinen und Ausrüstungen	53	72 523	41	125 800	18	134 950
D	Energieversorgung	64	91 317	40	129 973	13	102 782
E	Wasserversorg.; Abwasser- u. Abfallentsorgung und Beseitigung von Umweltverschmutzungen	86	.	112	367 143	50	335 551
F	Baugewerbe	1 527	2 132 850	862	2 609 754	263	1 818 756
G	Handel; Instandhaltung und Reparatur von Kraftfahrzeugen	2 218	3 152 655	1 945	6 059 396	813	5 700 759
45	Handel mit Kraftfahrzeugen; Instandhaltung und Reparatur von Kfz	436	616 104	349	1 103 507	157	1 110 415
46	Großhandel (ohne Handel mit Kraftfahrzeugen)	610	869 743	615	1 990 255	298	2 134 114
47	Einzelhandel (ohne Handel mit Kraftfahrzeugen)	1 172	1 666 808	981	2 965 633	358	2 456 230
H	Verkehr und Lagerei	351	497 092	261	838 325	101	705 570
I	Gastgewerbe	209	286 603	96	293 947	31	212 577
J	Information und Kommunikation	192	.	132	421 601	59	399 910
K	Erbringung von Finanz- und Versicherungsdienstleistungen	34	47 177	27	87 038	19	131 714
L	Grundstücks- und Wohnungswesen	384	537 251	237	728 730	42	289 654
M	Erbringung von freiberuflichen; wissenschaftlichen und technischen Dienstleistungen	782	1 085 113	423	1 263 313	90	623 203
N	Erbringung von sonstigen wirtschaftlichen Dienstleistungen	362	506 020	280	869 511	92	632 274
P	Erziehung und Unterricht	16	21 575	7	20 711	1	.
Q	Gesundheits- und Sozialwesen	158	218 920	76	223 240	25	184 623
R	Kunst; Unterhaltung und Erholung	62	86 125	35	100 913	6	38 058
S	Erbringung von sonstigen Dienstleistungen	91	125 180	47	134 744	14	.
A-S	Wirtschaftszweige insgesamt	7 943	11 178 451	5 640	17 484 545	2 131	14 882 364

Code	Wirtschaftsabschnitte/-abteilungen	davon in Größenklassen von ... bis unter ... EUR					
		10 Mill.–25 Mill.		25 Mill.–50 Mill.		50 Mill. und mehr	
		Anzahl	1 000 EUR	Anzahl	1 000 EUR	Anzahl	1 000 EUR
A	Land- und Forstwirtschaft, Fischerei	8	.	1	.	1	.
B	Bergbau und Gewinnung von Steinen und Erden	8	126 380	1	.	4	.
C	Verarbeitendes Gewerbe	366	5 836 056	185	6 366 475	208	67 046 916
10	Herstellung von Nahrungs- und Futtermitteln	29	417 260	13	438 705	20	4 217 159
11	Getränkeherstellung	15	242 583	7	260 535	11	1 811 760
12	Tabakverarbeitung	-	-	-	-	2	.
13	Herstellung von Textilien	3	.	-	-	2	.
14	Herstellung von Bekleidung	2	.	2	.	1	.
15	Herstellung von Leder, Lederwaren und Schuhen	1	.	6	.	4	759 702
16	Herstellung von Holz-, Flecht-, Korb- und Korkwaren (ohne Möbel)	9	129 590	6	194 755	7	989 489
17	Herstellung von Papier, Pappe und Waren daraus	10	140 559	9	305 010	17	2 990 175
18	Herstellung von Druckerzeugnissen; Vervielfältigung von bespielten Ton-, Bild- und Datenträgern	7	.	2	.	-	-
19	Kokerei und Mineralölverarbeitung	-	-	-	-	-	-
20	Herstellung von chemischen Erzeugnissen	26	450 172	14	486 875	16	20 718 472
21	Herstellung von pharmazeutischen Erzeugnissen	2	.	1	.	9	9 193 306
22	Herstellung von Gummi- und Kunststoffwaren	35	586 012	15	514 285	23	4 805 665
23	Herstellung von Glas u. Glaswaren, Keramik, Verarbeitung von Steinen und Erden	37	585 415	16	525 249	11	3 167 377
24	Metallerzeugung und -bearbeitung	7	119 649	7	256 763	9	2 434 835
25	Herstellung von Metallerzeugnissen	56	878 813	25	840 303	14	1 911 157
26	Herstellung von Datenverarbeitungsgeräten, elektronischen und optischen Erzeugnissen	16	281 249	12	407 454	6	899 237
27	Herstellung von elektrischen Ausrüstungen	19	309 160	13	491 059	8	787 507
28	Maschinenbau	58	930 476	26	893 435	26	4 354 925
29	Herstellung von Kraftwagen und Kraftwagenteilen	8	134 178	4	136 544	10	3 146 916
30	Sonstiger Fahrzeugbau	4	58 514	1	.	2	.
31	Herstellung von Möbeln	9	138 685	3	.	1	.
32	Herstellung von sonstigen Waren	8	114 773	3	98 809	6	1 257 224
33	Reparatur und Installation von Maschinen und Ausrüstungen	5	70 140	-	-	3	253 089
D	Energieversorgung	10	143 142	7	219 042	22	5 755 063
E	Wasserversorg.; Abwasser- u. Abfallentsorgung und Beseitigung von Umweltverschmutzungen	21	314 617	6	193 815	3	.
F	Baugewerbe	127	1 885 418	33	1 197 787	21	5 539 650
G	Handel; Instandhaltung und Reparatur von Kraftfahrzeugen	474	7 247 383	148	5 038 221	146	39 417 366
45	Handel mit Kraftfahrzeugen; Instandhaltung und Reparatur von Kfz	88	1 334 928	35	1 178 877	31	5 555 350
46	Großhandel (ohne Handel mit Kraftfahrzeugen)	231	3 642 493	84	2 925 619	97	28 112 933
47	Einzelhandel (ohne Handel mit Kraftfahrzeugen)	155	2 269 962	29	933 724	18	5 749 083
H	Verkehr und Lagerei	66	928 699	18	630 974	11	1 078 438
I	Gastgewerbe	5	57 765	2	.	1	.
J	Information und Kommunikation	40	646 444	11	341 150	11	.
K	Erbringung von Finanz- und Versicherungsdienstleistungen	13	202 053	3	.	6	.
L	Grundstücks- und Wohnungswesen	23	358 771	8	.	5	.
M	Erbringung von freiberuflichen; wissenschaftlichen und technischen Dienstleistungen	50	712 639	9	295 633	10	1 211 853
N	Erbringung von sonstigen wirtschaftlichen Dienstleistungen	38	.	9	269 764	4	.
P	Erziehung und Unterricht	2	.	2	.	-	-
Q	Gesundheits- und Sozialwesen	21	344 018	10	384 541	19	4 117 846
R	Kunst; Unterhaltung und Erholung	4	.	1	.	4	1 198 301
S	Erbringung von sonstigen Dienstleistungen	13	198 952	1	.	3	.
A-S	Wirtschaftszweige insgesamt	1 289	19 788 522	455	15 569 165	479	132 115 951

Code	Wirtschaftsabschnitte/-abteilungen	Steuerpflichtige ¹	Lieferungen und Leistungen	Davon Umsatzsteuerpflichtige und deren Umsätze mit der Rechtsform			
				Einzelunternehmen		Personengesellschaften	
				Anzahl	1 000 EUR	Anzahl	1 000 EUR
A	Land- und Forstwirtschaft, Fischerei	7 954	2 606 300	5 629	1 443 785	1 969	904 709
B	Bergbau und Gewinnung von Steinen und Erden	118	1 554 990	17	.	53	.
C	Verarbeitendes Gewerbe	11 345	89 353 458	5 826	3 165 541	1 694	25 008 012
10	Herstellung von Nahrungs- und Futtermitteln	1 377	6 147 459	976	679 115	169	1 509 940
11	Getränkeherstellung	291	2 619 201	114	177 891	83	1 572 994
12	Tabakverarbeitung	4	.	-	-	2	.
13	Herstellung von Textilien	151	289 787	102	45 167	16	97 138
14	Herstellung von Bekleidung	114	209 082	82	8 913	13	154 168
15	Herstellung von Lederwaren und Schuhen	102	1 072 570	42	7 909	23	713 814
16	Herstellung von Holz-, Flecht-, Korb- und Korkwaren (ohne Möbel)	913	1 987 186	625	296 506	109	.
17	Herstellung von Papier, Pappe und Waren daraus	105	3 578 512	10	.	37	.
18	Herstellung von Druckerzeugnissen; Vervielfältigung von bespielten Ton-, Bild- und Datenträgern	483	459 732	237	47 055	63	121 701
19	Kokerei und Mineralölverarbeitung	4	4 579	-	-	-	-
20	Herstellung von chemischen Erzeugnissen	188	21 890 159	30	26 112	43	743 751
21	Herstellung von pharmazeutischen Erzeugnissen	26	9 302 625	2	.	10	.
22	Herstellung von Gummi- und Kunststoffwaren	384	6 518 906	76	.	89	2 514 776
23	Herstellung von Glas u. Glaswaren, Keramik, Verarbeitung von Steinen und Erden	764	4 927 786	388	.	178	1 640 810
24	Metallerzeugung und -bearbeitung	63	2 898 006	6	12 151	12	167 237
25	Herstellung von Metallerzeugnissen	2 445	5 893 757	1 341	663 711	321	1 699 010
26	Herstellung von Datenverarbeitungsgeräten, elektronischen und optischen Erzeugnissen	347	1 961 085	97	52 942	37	114 891
27	Herstellung von elektrischen Ausrüstungen	305	1 898 862	99	83 164	38	309 567
28	Maschinenbau	973	7 424 711	278	265 447	168	1 277 743
29	Herstellung von Kraftwagen und Kraftwagenteilen	202	.	95	.	23	366 929
30	Sonstiger Fahrzeugbau	45	490 752	9	.	4	.
31	Herstellung von Möbeln	475	571 077	316	90 326	58	227 949
32	Herstellung von sonstigen Waren	1 011	2 155 045	587	251 320	147	961 576
33	Reparatur und Installation von Maschinen und Ausrüstungen	573	774 567	314	123 302	51	206 878
D	Energieversorgung	3 174	6 809 318	1 717	249 376	1 121	510 896
E	Wasserversorg.; Abwasser- u. Abfallentsorgung und Beseitigung von Umweltverschmutzungen	512	2 205 318	116	94 730	55	848 849
F	Baugewerbe	17 655	18 975 735	11 954	4 130 400	1 638	3 355 244
G	Handel; Instandhaltung und Reparatur von Kraftfahrzeugen	26 540	71 437 111	17 527	11 357 215	2 733	12 039 377
45	Handel mit Kraftfahrzeugen; Instandhaltung und Reparatur von Kfz	5 611	11 987 027	3 912	2 002 709	595	3 385 635
46	Großhandel (ohne Handel mit Kraftfahrzeugen)	6 551	40 776 349	3 146	1 844 288	762	5 651 936
47	Einzelhandel (ohne Handel mit Kraftfahrzeugen)	14 378	18 673 734	10 469	7 510 218	1 376	3 001 806
H	Verkehr und Lagerei	4 019	5 466 084	2 596	1 396 437	365	921 728
I	Gastgewerbe	10 986	2 778 166	8 794	1 627 199	963	510 668
J	Information und Kommunikation	4 423	4 885 231	2 389	409 592	367	776 269
K	Erbringung von Finanz- und Versicherungsdienstleistungen	922	2 087 175	412	.	138	.
L	Grundstücks- und Wohnungswesen	14 398	4 529 353	7 077	1 161 839	5 823	2 046 588
M	Erbringung von freiberuflichen; wissenschaftlichen und technischen Dienstleistungen	17 922	8 100 639	12 597	2 237 600	1 837	1 555 730
N	Erbringung von sonstigen wirtschaftlichen Dienstleistungen	8 875	4 759 730	6 365	1 380 639	705	778 622
P	Erziehung und Unterricht	1 786	368 656	1 472	168 142	109	25 806
Q	Gesundheits- und Sozialwesen	2 023	5 785 973	1 415	347 718	238	303 707
R	Kunst; Unterhaltung und Erholung	3 113	1 928 075	2 046	266 207	295	178 492
S	Erbringung von sonstigen Dienstleistungen	6 918	1 641 118	5 714	670 727	340	257 450
A-S	Wirtschaftszweige insgesamt	142 683	235 272 428	93 663	30 197 582	20 443	51 520 437

¹ Steuerpflichtige mit Lieferungen und Leistungen über 22 000 EUR.

noch:
T 7

Umsatzsteuerpflichtige, deren Lieferungen und Leistungen 2020
nach Wirtschaftsabschnitten/-abteilungen und Rechtsformen

Code	Wirtschaftsabschnitte/-abteilungen	Davon Umsatzsteuerpflichtige und deren Umsätze mit der Rechtsform			
		Kapitalgesellschaften		Sonstige Rechtsformen	
		Anzahl	1 000 EUR	Anzahl	1 000 EUR
A	Land- und Forstwirtschaft, Fischerei	139	153 678	217	104 128
B	Bergbau und Gewinnung von Steinen und Erden	48	353 082	-	-
C	Verarbeitendes Gewerbe	3 656	56 787 390	169	4 392 514
10	Herstellung von Nahrungs- und Futtermitteln	218	2 301 230	14	1 657 175
11	Getränkeherstellung	70	637 477	24	230 839
12	Tabakverarbeitung	2	.	-	-
13	Herstellung von Textilien	33	147 483	-	-
14	Herstellung von Bekleidung	16	45 843	3	158
15	Herstellung von Leder, Lederwaren und Schuhen	37	350 847	-	-
16	Herstellung von Holz-, Flecht-, Korb- und Korkwaren (ohne Möbel)	175	643 308	4	.
17	Herstellung von Papier, Pappe und Waren daraus	52	2 126 067	6	.
18	Herstellung von Druckerzeugnissen; Vervielfältigung von bespielten Ton-, Bild- und Datenträgern	179	288 015	4	2 961
19	Kokerei und Mineralölverarbeitung	4	4 579	-	-
20	Herstellung von chemischen Erzeugnissen	108	20 706 128	7	414 167
21	Herstellung von pharmazeutischen Erzeugnissen	14	.	-	-
22	Herstellung von Gummi- und Kunststoffwaren	209	3 736 862	10	.
23	Herstellung von Glas u. Glaswaren, Keramik, Verarbeitung von Steinen und Erden	191	3 068 300	7	.
24	Metallerzeugung und -bearbeitung	40	2 717 218	5	1 400
25	Herstellung von Metallerzeugnissen	763	3 496 535	20	34 500
26	Herstellung von Datenverarbeitungsgeräten, elektronischen und optischen Erzeugnissen	205	1 782 919	8	10 332
27	Herstellung von elektrischen Ausrüstungen	160	1 332 040	8	174 091
28	Maschinenbau	513	5 823 602	14	57 919
29	Herstellung von Kraftwagen und Kraftwagenteilen	78	.	6	.
30	Sonstiger Fahrzeugbau	32	473 044	-	-
31	Herstellung von Möbeln	91	251 774	10	1 027
32	Herstellung von sonstigen Waren	265	928 512	12	13 637
33	Reparatur und Installation von Maschinen und Ausrüstungen	201	438 027	7	6 360
D	Energieversorgung	211	5 575 825	125	473 222
E	Wasserversorg.; Abwasser- u. Abfallentsorgung und Beseitigung von Umweltverschmutzungen	177	771 877	164	489 863
F	Baugewerbe	3 961	11 297 733	102	192 359
G	Handel; Instandhaltung und Reparatur von Kraftfahrzeugen	5 450	25 357 073	830	22 683 446
45	Handel mit Kraftfahrzeugen; Instandhaltung und Reparatur von Kfz	1 058	5 385 650	46	1 213 034
46	Großhandel (ohne Handel mit Kraftfahrzeugen)	2 179	12 067 884	464	21 212 242
47	Einzelhandel (ohne Handel mit Kraftfahrzeugen)	2 213	7 903 539	320	258 170
H	Verkehr und Lagerei	977	2 934 650	81	213 269
I	Gastgewerbe	894	564 173	335	76 127
J	Information und Kommunikation	1 616	3 445 722	51	253 649
K	Erbringung von Finanz- und Versicherungsdienstleistungen	293	1 154 159	79	546 196
L	Grundstücks- und Wohnungswesen	1 335	1 167 880	163	153 045
M	Erbringung von freiberuflichen; wissenschaftlichen und technischen Dienstleistungen	3 371	4 224 629	117	82 680
N	Erbringung von sonstigen wirtschaftlichen Dienstleistungen	1 707	2 551 613	98	48 857
P	Erziehung und Unterricht	172	92 271	33	82 437
Q	Gesundheits- und Sozialwesen	259	2 142 040	111	2 992 507
R	Kunst; Unterhaltung und Erholung	471	410 086	301	1 073 290
S	Erbringung von sonstigen Dienstleistungen	543	387 079	321	325 862
A-S	Wirtschaftszweige insgesamt	25 280	119 370 960	3 297	34 183 449

Code	Wirtschaftsabschnitte/-abteilungen	Steuerpflichtige ¹	Lieferungen und Leistungen	Steuerpflichtige Umsätze			
				zu 19 %		zu 7 %	
		Anzahl	1 000 EUR	Fälle	1 000 EUR	Fälle	1 000 EUR
A	Land- und Forstwirtschaft, Fischerei	7 954	2 606 300	5 662	474 122	3 083	319 951
B	Bergbau und Gewinnung von Steinen und Erden	118	1 554 990	116	618 642	8	159
C	Verarbeitendes Gewerbe	11 345	89 353 458	11 076	20 278 989	2 382	2 107 797
10	Herstellung von Nahrungs- und Futtermitteln	1 377	6 147 459	1 316	411 627	1 272	1 895 824
11	Getränkeherstellung	291	2 619 201	286	1 064 779	116	16 104
12	Tabakverarbeitung	4	.	4	.	-	-
13	Herstellung von Textilien	151	289 787	149	105 875	4	.
14	Herstellung von Bekleidung	114	209 082	112	74 489	5	.
15	Herstellung von Leder, Lederwaren und Schuhen	102	1 072 570	102	247 216	11	979
16	Herstellung von Holz-, Flecht-, Korb- und Korkwaren (ohne Möbel)	913	1 987 186	904	585 304	93	14 664
17	Herstellung von Papier, Pappe und Waren daraus	105	3 578 512	104	1 079 231	13	.
18	Herstellung von Druckerzeugnissen; Vervielfältigung von bespielten Ton-, Bild- und Datenträgern	483	459 732	479	192 425	146	11 850
19	Kokerei und Mineralölverarbeitung	4	4 579	4	.	-	-
20	Herstellung von chemischen Erzeugnissen	188	21 890 159	183	3 658 126	27	25 138
21	Herstellung von pharmazeutischen Erzeugnissen	26	9 302 625	26	1 040 339	12	16 353
22	Herstellung von Gummi- und Kunststoffwaren	384	6 518 906	379	1 642 087	17	235
23	Herstellung von Glas u. Glaswaren, Keramik, Verarbeitung von Steinen und Erden	764	4 927 786	752	1 609 908	37	566
24	Metallerzeugung und -bearbeitung	63	2 898 006	62	513 867	7	26
25	Herstellung von Metallerzeugnissen	2 445	5 893 757	2 401	2 016 624	70	766
26	Herstellung von Datenverarbeitungsgeräten, elektronischen und optischen Erzeugnissen	347	1 961 085	337	565 088	26	989
27	Herstellung von elektrischen Ausrüstungen	305	1 898 862	300	498 753	9	149
28	Maschinenbau	973	7 424 711	962	1 511 270	42	1 061
29	Herstellung von Kraftwagen und Kraftwagenteilen	202	.	199	967 221	7	43
30	Sonstiger Fahrzeugbau	45	490 752	43	146 164	9	.
31	Herstellung von Möbeln	475	571 077	470	182 930	13	24
32	Herstellung von sonstigen Waren	1 011	2 155 045	957	789 994	429	115 070
33	Reparatur und Installation von Maschinen und Ausrüstungen	573	774 567	545	307 637	17	151
D	Energieversorgung	3 174	6 809 318	3 135	3 095 813	314	129 304
E	Wasserversorg.; Abwasser- u. Abfallentsorgung und Beseitigung von Umweltverschmutzungen	512	2 205 318	490	608 347	162	224 816
F	Baugewerbe	17 655	18 975 735	16 703	5 162 672	358	52 679
G	Handel; Instandhaltung und Reparatur von Kraftfahrzeugen	26 540	71 437 111	25 614	20 531 737	7 401	5 136 980
45	Handel mit Kraftfahrzeugen; Instandhaltung und Reparatur von Kfz	5 611	11 987 027	5 537	4 745 561	292	4 508
46	Großhandel (ohne Handel mit Kraftfahrzeugen)	6 551	40 776 349	6 176	8 842 681	1 353	3 562 389
47	Einzelhandel (ohne Handel mit Kraftfahrzeugen)	14 378	18 673 734	13 901	6 943 495	5 756	1 570 083
H	Verkehr und Lagerei	4 019	5 466 084	3 909	2 223 826	1 000	163 295
I	Gastgewerbe	10 986	2 778 166	10 542	664 741	9 327	488 204
J	Information und Kommunikation	4 423	4 885 231	4 327	2 111 904	458	223 236
K	Erbringung von Finanz- und Versicherungsdienstleistungen	922	2 087 175	897	972 243	77	39 434
L	Grundstücks- und Wohnungswesen	14 398	4 529 353	14 122	1 433 954	791	37 808
M	Erbringung von freiberuflichen; wissenschaftlichen und technischen Dienstleistungen	17 922	8 100 639	17 666	3 717 659	1 439	48 431
N	Erbringung von sonstigen wirtschaftlichen Dienstleistungen	8 875	4 759 730	8 617	1 966 981	844	68 367
P	Erziehung und Unterricht	1 786	368 656	1 741	112 818	377	7 470
Q	Gesundheits- und Sozialwesen	2 023	5 785 973	1 769	297 707	752	126 597
R	Kunst; Unterhaltung und Erholung	3 113	1 928 075	2 880	445 285	1 541	42 178
S	Erbringung von sonstigen Dienstleistungen	6 918	1 641 118	6 834	651 854	650	18 508
A-S	Wirtschaftszweige insgesamt	142 683	235 272 428	136 100	65 369 294	30 964	9 235 214

¹ Steuerpflichtige mit Lieferungen und Leistungen über 22 000 EUR.

noch:
T8

Umsatzsteuerpflichtige, deren Lieferungen und Leistungen 2020
nach Wirtschaftsabschnitten/-abteilungen und Besteuerung des Umsatzes

Code	Wirtschaftsabschnitte/-abteilungen	Steuerpflichtige Umsätze			
		zu anderen Steuersätzen		nach § 24 UStG	
		Fälle	1 000 EUR	Fälle	1 000 EUR
A	Land- und Forstwirtschaft, Fischerei	5 974	882 675	3 709	806 815
B	Bergbau und Gewinnung von Steinen und Erden	115	840 866	-	-
C	Verarbeitendes Gewerbe	11 063	24 624 869	15	.
10	Herstellung von Nahrungs- und Futtermitteln	1 350	2 429 365	1	.
11	Getränkeherstellung	288	1 234 183	7	138
12	Tabakverarbeitung	4	.	-	-
13	Herstellung von Textilien	149	86 453	-	-
14	Herstellung von Bekleidung	109	89 462	-	-
15	Herstellung von Lederwaren und Schuhen	99	238 261	-	-
16	Herstellung von Holz-, Flecht-, Korb- und Korkwaren (ohne Möbel)	899	761 786	1	.
17	Herstellung von Papier, Pappe und Waren daraus	102	1 070 216	-	-
18	Herstellung von Druckerzeugnissen; Vervielfältigung von bespielten Ton-, Bild- und Datenträgern	467	224 444	-	-
19	Kokerei und Mineralölverarbeitung	3	.	-	-
20	Herstellung von chemischen Erzeugnissen	183	3 539 695	-	-
21	Herstellung von pharmazeutischen Erzeugnissen	25	1 095 631	-	-
22	Herstellung von Gummi- und Kunststoffwaren	367	1 750 968	-	-
23	Herstellung von Glas u. Glaswaren, Keramik, Verarbeitung von Steinen und Erden	752	1 920 427	1	.
24	Metallerzeugung und -bearbeitung	60	519 597	-	-
25	Herstellung von Metallerzeugnissen	2 379	2 596 734	4	68
26	Herstellung von Datenverarbeitungsgeräten, elektronischen und optischen Erzeugnissen	335	654 277	-	-
27	Herstellung von elektrischen Ausrüstungen	292	611 547	-	-
28	Maschinenbau	949	1 914 876	-	-
29	Herstellung von Kraftwagen und Kraftwagenteilen	197	1 140 983	-	-
30	Sonstiger Fahrzeugbau	45	129 764	-	-
31	Herstellung von Möbeln	465	252 609	-	-
32	Herstellung von sonstigen Waren	991	819 105	1	.
33	Reparatur und Installation von Maschinen und Ausrüstungen	553	388 481	-	-
D	Energieversorgung	2 828	2 363 755	8	526
E	Wasserversorg.; Abwasser- u. Abfallentsorgung und Beseitigung von Umweltverschmutzungen	490	862 232	2	.
F	Baugewerbe	16 647	9 807 519	5	251
G	Handel; Instandhaltung und Reparatur von Kraftfahrzeugen	25 686	28 651 375	14	640
45	Handel mit Kraftfahrzeugen; Instandhaltung und Reparatur von Kfz	5 514	6 048 691	1	.
46	Großhandel (ohne Handel mit Kraftfahrzeugen)	6 187	13 457 767	4	.
47	Einzelhandel (ohne Handel mit Kraftfahrzeugen)	13 985	9 144 918	9	551
H	Verkehr und Lagerei	3 908	2 551 988	4	175
I	Gastgewerbe	10 674	1 545 567	35	2 573
J	Information und Kommunikation	4 288	2 433 352	1	.
K	Erbringung von Finanz- und Versicherungsdienstleistungen	887	1 041 561	-	-
L	Grundstücks- und Wohnungswesen	13 883	1 722 483	8	232
M	Erbringung von freiberuflichen; wissenschaftlichen und technischen Dienstleistungen	17 363	3 706 810	8	261
N	Erbringung von sonstigen wirtschaftlichen Dienstleistungen	8 557	2 221 544	6	396
P	Erziehung und Unterricht	1 730	124 685	-	-
Q	Gesundheits- und Sozialwesen	1 906	408 313	2	.
R	Kunst; Unterhaltung und Erholung	3 020	469 315	1	.
S	Erbringung von sonstigen Dienstleistungen	6 765	811 298	2	.
A-S	Wirtschaftszweige insgesamt	135 784	85 070 207	3 820	816 811

Code	Wirtschaftsabschnitte/-abteilungen	Steuerfreie Umsätze					
		insgesamt		darunter			
				mit Vorsteuerabzug		ohne Vorsteuerabzug	
		Fälle	1 000 EUR	Fälle	1 000 EUR	Fälle	1 000 EUR
A	Land- und Forstwirtschaft, Fischerei	1 248	113 946	766	92 241	585	21 704
B	Bergbau und Gewinnung von Steinen und Erden	55	92 780	48	92 082	16	697
C	Verarbeitendes Gewerbe	4 085	40 601 505	3 792	40 301 698	685	299 807
10	Herstellung von Nahrungs- und Futtermitteln	215	1 403 884	174	1 401 918	65	1 966
11	Getränkeherstellung	127	300 908	113	293 680	41	7 228
12	Tabakverarbeitung	2	.	2	.	-	-
13	Herstellung von Textilien	51	97 254	51	97 115	7	139
14	Herstellung von Bekleidung	37	45 095	34	45 071	5	24
15	Herstellung von Leder, Lederwaren und Schuhen	62	585 223	61	583 048	11	2 175
16	Herstellung von Holz-, Flecht-, Korb- und Korkwaren (ohne Möbel)	194	574 439	166	573 168	44	1 271
17	Herstellung von Papier, Pappe und Waren daraus	78	1 420 266	77	.	12	.
18	Herstellung von Druckerzeugnissen; Vervielfältigung von bespielten Ton-, Bild- und Datenträgern	190	30 507	169	30 121	48	386
19	Kokerei und Mineralölverarbeitung	3	.	3	.	-	-
20	Herstellung von chemischen Erzeugnissen	145	14 643 842	143	.	27	.
21	Herstellung von pharmazeutischen Erzeugnissen	18	.	15	.	9	.
22	Herstellung von Gummi- und Kunststoffwaren	243	3 067 598	239	3 057 426	32	10 172
23	Herstellung von Glas u. Glaswaren, Keramik, Verarbeitung von Steinen und Erden	247	1 308 719	215	1 305 266	67	3 452
24	Metallerzeugung und -bearbeitung	48	1 025 624	48	1 023 808	9	1 815
25	Herstellung von Metallerzeugnissen	744	921 229	695	915 423	92	5 806
26	Herstellung von Datenverarbeitungsgeräten, elektronischen und optischen Erzeugnissen	210	707 650	202	710 878	21	- 3 229
27	Herstellung von elektrischen Ausrüstungen	147	740 501	141	740 237	14	264
28	Maschinenbau	562	3 907 484	550	3 905 458	55	2 026
29	Herstellung von Kraftwagen und Kraftwagenteilen	101	1 465 722	95	1 459 597	22	6 125
30	Sonstiger Fahrzeugbau	26	214 204	25	.	6	.
31	Herstellung von Möbeln	113	91 654	101	91 453	18	200
32	Herstellung von sonstigen Waren	372	409 788	341	400 435	56	9 353
33	Reparatur und Installation von Maschinen und Ausrüstungen	150	25 874	132	25 194	24	679
D	Energieversorgung	295	165 160	116	118 511	208	46 649
E	Wasserversorg.; Abwasser- u. Abfallentsorgung und Beseitigung von Umweltverschmutzungen	141	.	105	.	54	17 387
F	Baugewerbe	1 489	764 363	933	324 090	636	440 272
G	Handel; Instandhaltung und Reparatur von Kraftfahrzeugen	8 806	16 662 049	7 511	16 520 976	2 209	141 073
45	Handel mit Kraftfahrzeugen; Instandhaltung und Reparatur von Kfz	2 186	1 177 840	1 808	1 158 834	745	19 005
46	Großhandel (ohne Handel mit Kraftfahrzeugen)	2 847	14 556 649	2 655	14 497 788	438	58 861
47	Einzelhandel (ohne Handel mit Kraftfahrzeugen)	3 773	927 560	3 048	864 353	1 026	63 206
H	Verkehr und Lagerei	852	361 712	623	327 706	324	34 006
I	Gastgewerbe	808	74 310	290	25 632	550	48 677
J	Information und Kommunikation	760	81 135	587	72 301	236	8 834
K	Erbringung von Finanz- und Versicherungsdienstleistungen	56	19 589	49	.	7	.
L	Grundstücks- und Wohnungswesen	2 904	995 619	399	57 841	2 605	937 777
M	Erbringung von freiberuflichen; wissenschaftlichen und technischen Dienstleistungen	2 130	545 503	1 200	431 335	1 058	114 168
N	Erbringung von sonstigen wirtschaftlichen Dienstleistungen	1 137	295 425	768	251 907	555	43 517
P	Erziehung und Unterricht	522	123 066	81	2 140	465	120 926
Q	Gesundheits- und Sozialwesen	982	4 952 545	112	13 726	928	4 938 819
R	Kunst; Unterhaltung und Erholung	516	.	198	7 372	350	.
S	Erbringung von sonstigen Dienstleistungen	614	145 616	333	35 438	315	110 178
A-S	Wirtschaftszweige insgesamt	27 400	67 218 397	17 911	58 932 122	11 786	8 286 275

Code	Wirtschaftszweig	Steuerpflichtige ¹	Steuerbarer Umsatz		
			insgesamt	Lieferungen und Leistungen	innergemeinschaftliche Erwerbe
		Anzahl	1 000 EUR		
A	Land- und Forstwirtschaft, Fischerei	7 954	2 670 555	2 606 300	64 256
01	Landwirtschaft, Jagd und damit verbundene Tätigkeiten	7 294	2 339 309	2 283 004	56 304
01.1	Anbau einjähriger Pflanzen	667	315 805	301 716	14 088
01.11	Anbau von Getreide (ohne Reis), Hülsenfrüchten und Ölsaaten	541	148 592	.	.
01.12	Anbau von Reis	-	-	-	-
01.13	Anbau von Gemüse und Melonen sowie Wurzeln und Knollen	105	139 500	132 362	7 138
01.13.1	Anbau von Gemüse und Melonen	74	125 950	119 124	6 826
01.13.2	Anbau von Kartoffeln sowie sonstigen Wurzeln und Knollen	31	13 550	13 238	312
01.14	Anbau von Zuckerrohr	-	-	-	-
01.15	Anbau von Tabak	-	-	-	-
01.16	Anbau von Faserpflanzen	1	.	.	.
01.19	Anbau von sonstigen einjährigen Pflanzen	20	.	25 258	.
01.19.1	Anbau von Zierpflanzen zum Schnitt	18	24 923	.	.
01.19.2	Erzeugung von Blumensamen	-	-	-	-
01.19.9	Anbau von sonstigen einjährigen Pflanzen a.n.g.	2	.	.	.
01.2	Anbau mehrjähriger Pflanzen	4 549	1 338 529	1 318 190	20 339
01.21	Anbau von Wein- und Tafeltrauben	4 501	1 303 992	1 286 425	17 567
01.22	Anbau von tropischen und subtropischen Früchten	-	-	-	-
01.23	Anbau von Zitrusfrüchten	-	-	-	-
01.24	Anbau von Kern- und Steinobst	35	27 822	26 249	1 573
01.25	Anbau von sonstigem Obst und Nüssen	6	.	.	.
01.25.1	Anbau von Erdbeeren	3	.	.	.
01.25.9	Anbau von sonstigem Obst (ohne Erdbeeren) und Nüssen	3	.	.	.
01.26	Anbau von ölhaltigen Früchten	-	-	-	-
01.27	Anbau von Pflanzen zur Herstellung von Getränken	1	.	.	.
01.28	Anbau von Gewürzpflanzen, Pflanzen für aromatische, narkotische und pharmazeutische Zwecke	1	.	.	-
01.29	Anbau sonstiger mehrjähriger Pflanzen	5	1 384	1 084	300
01.3	Betrieb von Baumschulen, sowie Anbau von Pflanzen zu Vermehrungszwecken	104	99 678	91 868	7 810
01.30.1	Anbau von Zimmerpflanzen, Beet- und Balkonpflanzen	51	52 726	47 725	5 001
01.30.2	Betrieb von Baumschulen	53	46 952	44 143	2 809
01.4	Tierhaltung	564	179 815	173 721	6 094
01.41	Haltung von Milchkühen	238	88 770	86 405	2 366
01.42	Haltung von anderen Rindern	23	2 695	2 656	39
01.43	Haltung von Pferden und Eseln	96	12 209	11 989	221
01.44	Haltung von Kamelen	1	.	.	.
01.45	Haltung von Schafen und Ziegen	23	2 160	2 147	13
01.46	Haltung von Schweinen	44	10 974	.	.
01.47	Haltung von Geflügel	30	.	43 257	.
01.49	Sonstige Tierhaltung	109	16 898	16 327	570
01.5	Gemischte Landwirtschaft	788	198 924	194 088	4 835
01.6	Erbringung von landwirtschaftlichen Dienstleistungen	615	205 791	202 656	3 135
01.61	Erbringung von landwirtschaftlichen Dienstleistungen für den Pflanzenbau	340	156 616	154 580	2 036
01.62	Erbringung von landwirtschaftlichen Dienstleistungen für die Tierhaltung	204	25 439	24 721	718
01.63	Nach der Ernte anfallende Tätigkeiten in der pflanzlichen Erzeugung	17	8 243	8 046	197
01.64	Saatgutaufbereitung	54	15 492	15 308	184
01.7	Jagd, Fallenstellerei und damit verbundene Tätigkeiten	7	767	765	2
02	Forstwirtschaft und Holzeinschlag	643	326 830	319 407	7 423
02.1	Forstwirtschaft	96	25 449	24 684	765
02.2	Holzeinschlag	167	66 390	64 503	1 887
02.3	Sammeln von wild wachsenden Produkten (ohne Holz)	-	-	-	-
02.4	Erbringung von Dienstleistungen für Forstwirtschaft und Holzeinschlag	380	234 991	230 221	4 770
03	Fischerei und Aquakultur	17	4 417	3 888	528
03.1	Fischerei	5	.	845	.
03.11	Meeresfischerei	-	-	-	-
03.12	Süßwasserfischerei	5	.	845	.

Code	Wirtschaftszweig	Steuerpflichtige ¹	Steuerbarer Umsatz		
			insgesamt	Lieferungen und Leistungen	innergemeinschaftliche Erwerbe
		Anzahl	1 000 EUR		
03.2	Aquakultur	12	.	3 043	.
03.21	Meeresaquakultur	1	.	.	.
03.22	Süßwasseraquakultur	11	.	.	.
B	Bergbau und Gewinnung von Steinen und Erden	118	.	1 554 990	.
05	Kohlenbergbau	-	-	-	-
05.1	Steinkohlenbergbau	-	-	-	-
05.2	Braunkohlenbergbau	-	-	-	-
06	Gewinnung von Erdöl und Erdgas	1	.	.	-
06.1	Gewinnung von Erdöl	1	.	.	-
06.2	Gewinnung von Erdgas	-	-	-	-
07	Erzbergbau	-	-	-	-
07.1	Eisenerzbergbau	-	-	-	-
07.2	NE-Metallerzbergbau	-	-	-	-
07.21	Bergbau auf Uran- und Thoriumerze	-	-	-	-
07.29	Sonstiger NE-Metallerzbergbau	-	-	-	-
08	Gewinnung von Steinen und Erden, sonstiger Bergbau	116	.	.	.
08.1	Gewinnung von Natursteinen, Kies, Sand, Ton und Kaolin	106	.	.	.
08.11	Gewinnung von Naturwerksteinen und Natursteinen, Kalk- und Gipsstein, Kreide und Schiefer	47	.	1 236 809	.
08.12	Gewinnung von Kies, Sand, Ton und Kaolin	59	251 487	.	.
08.9	Sonstiger Bergbau; Gewinnung von Steinen u. Erden a.n.g.	10	55 851	55 461	390
08.91	Bergbau auf chemische und Düngemittelminerale	-	-	-	-
08.92	Torfgewinnung	-	-	-	-
08.93	Gewinnung von Salz	-	-	-	-
08.99	Gewinnung von Steinen und Erden a.n.g.	10	55 851	55 461	390
09	Erbringung von Dienstleistungen für den Bergbau und für die Gewinnung von Steinen und Erden	1	.	.	-
09.1	Erbringung von Dienstleistungen für die Gewinnung von Erdöl und Erdgas	-	-	-	-
09.9	Erbringung von Dienstleistungen für den sonstigen Bergbau und die Gewinnung von Steinen und Erden	1	.	.	-
C	Verarbeitendes Gewerbe	11 345	101 602 840	89 353 458	12 249 382
10	Herstellung von Nahrungs- und Futtermitteln	1 377	6 876 474	6 147 459	729 015
10.1	Schlachten und Fleischverarbeitung	553	1 347 366	1 259 906	87 460
10.11	Schlachten (ohne Schlachten von Geflügel)	28	310 283	274 580	35 703
10.12	Schlachten von Geflügel	-	-	-	-
10.13	Fleischverarbeitung	525	1 037 082	985 326	51 756
10.2	Fischverarbeitung	6	1 883	.	.
10.3	Obst- und Gemüseverarbeitung	35	.	.	.
10.31	Kartoffelverarbeitung	2	.	.	.
10.32	Herstellung von Frucht- und Gemüsesäften	18	524 136	414 514	109 622
10.39	Sonstige Verarbeitung von Obst und Gemüse	15	31 732	31 003	729
10.4	Herstellung von pflanzlichen und tierischen Ölen und Fetten	11	10 116	6 777	3 340
10.41	Herstellung von Ölen und Fetten (ohne Margarine u. ä. Nahrungsfette)	11	10 116	6 777	3 340
10.42	Herstellung von Margarine u. ä. Nahrungsfetten	-	-	-	-
10.5	Milchverarbeitung	14	.	.	.
10.51	Milchverarbeitung (ohne Herstellung von Speiseeis)	3	.	.	.
10.52	Herstellung von Speiseeis	11	3 803	3 196	608
10.6	Mahl- und Schälmmühlen, Herstellung von Stärke und Stärkeerzeugnissen	26	495 932	390 403	105 530
10.61	Mahl- und Schälmmühlen	24	.	.	.
10.62	Herstellung von Stärke und Stärkeerzeugnissen	2	.	.	.
10.7	Herstellung von Back- und Teigwaren	602	1 527 107	1 413 037	114 070

Code	Wirtschaftszweig	Steuerpflichtige ¹	Steuerbarer Umsatz		
			insgesamt	Lieferungen und Leistungen	innergemeinschaftliche Erwerbe
		Anzahl	1 000 EUR		
10.71	Herstellung von Backwaren (ohne Dauerbackwaren)	587	862 361	831 118	31 243
10.72	Herstellung von Dauerbackwaren	10	.	.	.
10.73	Herstellung von Teigwaren	5	.	.	.
10.8	Herstellung von sonstigen Nahrungsmitteln	106	1 292 128	1 139 602	152 525
10.81	Herstellung von Zucker	-	-	-	-
10.82	Herstellung von Süßwaren (ohne Dauerbackwaren)	20	241 232	220 892	20 339
10.83	Verarbeitung von Kaffee und Tee, Herstellung von Kaffee-Ersatz	22	63 015	61 941	1 074
10.84	Herstellung von Würzmitteln und Soßen	14	102 817	98 119	4 698
10.85	Herstellung von Fertiggerichten	1	.	.	.
10.86	Herstellung von homogenisierten und diätetischen Nahrungsmitteln	2	.	.	.
10.89	Herstellung von sonstigen Nahrungsmitteln a.n.g.	47	845 493	721 675	123 819
10.9	Herstellung von Futtermitteln	24	151 745	134 114	17 631
10.91	Herstellung von Futtermitteln für Nutztiere	10	5 428	4 648	780
10.92	Herstellung von Futtermitteln für sonstige Tiere	14	146 318	129 466	16 851
11	Getränkeherstellung	291	2 774 923	2 619 201	155 722
11.01	Herstellung von Spirituosen	90	128 720	107 366	21 354
11.02	Herstellung von Traubenwein	139	1 355 752	1 262 058	93 694
11.03	Herstellung von Apfelwein u. anderen Fruchtweinen	7	1 792	.	.
11.04	Herstellung von Wermutwein u. sonstigen aromatisierten Weinen	2	.	.	.
11.05	Herstellung von Bier	31	637 170	621 079	16 091
11.06	Herstellung von Malz	1	.	.	.
11.07	Herstellung von Erfrischungsgetränken; Gewinnung natürlicher Mineralwässer	21	640 603	616 149	24 454
12	Tabakverarbeitung	4	.	.	.
13	Herstellung von Textilien	151	330 325	289 787	40 537
13.1	Spinnstoffaufbereitung und Spinnerei	2	.	.	.
13.2	Weberei	3	.	.	.
13.3	Veredlung von Textilien und Bekleidung	63	62 848	.	.
13.9	Herstellung von sonstigen Textilwaren	83	168 615	148 806	19 809
13.91	Herstellung von gewirktem und gestricktem Stoff	1	.	.	.
13.92	Herstellung von konfektionierten Textilwaren (ohne Bekleidung)	36	40 751	35 472	5 279
13.93	Herstellung von Teppichen	-	-	-	-
13.94	Herstellung von Seilerwaren	-	-	-	-
13.95	Herstellung von Vliesstoff und Erzeugnissen daraus (ohne Bekleidung)	6	.	.	.
13.96	Herstellung von technischen Textilien	11	16 084	14 877	1 207
13.99	Herstellung von sonstigen Textilwaren a.n.g.	29	22 261	19 279	2 982
14	Herstellung von Bekleidung	114	228 002	209 082	18 920
14.1	Herstellung von Bekleidung (ohne Pelzbekleidung)	101	184 666	169 817	14 850
14.11	Herstellung von Lederbekleidung	2	.	.	.
14.12	Herstellung von Arbeits- und Berufsbekleidung	11	107 498	95 192	12 305
14.13	Herstellung von sonstiger Oberbekleidung	66	73 803	71 575	2 228
14.14	Herstellung von Wäsche	1	.	.	.
14.19	Herstellung von sonstiger Bekleidung und Bekleidungszubehör a. n. g.	21	3 090	2 801	289
14.2	Herstellung von Pelzwaren	5	.	.	.
14.3	Herstellung von Bekleidung aus gewirktem und gestricktem Stoff	8	.	.	.
14.31	Herstellung von Strumpfwaren	2	.	.	.
14.39	Herstellung von sonstiger Bekleidung aus gewirktem und gestricktem Stoff	6	3 565	2 430	1 135
15	Herstellung von Leder, Lederwaren und Schuhen	102	1 295 885	1 072 570	223 315
15.1	Herstellung von Leder und Lederwaren (ohne Herstellung von Lederbekleidung)	41	69 613	67 650	1 963
15.11	Herstellung von Leder und Lederfaserstoff; Zurichtung und Färben von Fellen	3	489	384	105
15.12	Lederverarbeitung (ohne Herstellung von Lederbekleidung)	38	69 124	67 265	1 859
15.2	Herstellung von Schuhen	61	1 226 272	1 004 921	221 351
16	Herstellung von Holz-, Flecht-, Korb- und Korkwaren (ohne Möbel)	913	2 151 629	1 987 186	164 443

Code	Wirtschaftszweig	Steuerpflichtige ¹	Steuerbarer Umsatz		
			insgesamt	Lieferungen und Leistungen	innergemeinschaftliche Erwerbe
		Anzahl	1 000 EUR		
16.1	Säge-, Hobel- und Holzimprägnierwerke	93	284 228	270 144	14 084
16.2	Herstellung von sonstigen Holz-, Kork-, Flecht- und Korbwaren (ohne Möbel)	820	1 867 401	1 717 042	150 359
16.21	Herstellung von Furnier-, Sperrholz-, Holzfaser- und Holzspanplatten	11	.	.	.
16.22	Herstellung von Parketttafeln	1	.	.	.
16.23	Herstellung von sonstigen Konstruktionsteilen, Fertigbauteilen, Ausbauelementen und Fertigteilbauten aus Holz	695	942 688	898 139	44 549
16.24	Herstellung von Verpackungsmitteln, Lagerbehältern und Ladungsträgern aus Holz	53	238 334	209 226	29 108
16.29	Herstellung von Holzwaren a. n. g., Kork-, Flecht- und Korbwaren (ohne Möbel)	60	71 441	.	.
17	Herstellung von Papier, Pappe und Waren daraus	105	4 131 834	3 578 512	553 322
17.1	Herstellung von Holz- und Zellstoff, Papier, Karton und Pappe	14	1 331 800	1 166 313	165 488
17.11	Herstellung von Holz- und Zellstoff	1	.	.	.
17.12	Herstellung von Papier, Karton und Pappe	13	.	.	.
17.2	Herstellung von Waren aus Papier, Karton und Pappe	91	2 800 034	2 412 199	387 834
17.21	Herstellung von Wellpapier und -pappe sowie von Verpackungsmitteln aus Papier, Karton und Pappe	60	1 682 447	1 493 154	189 293
17.22	Herstellung von Haushalts-, Hygiene- und Toilettenartikeln aus Zellstoff, Papier und Pappe	6	.	703 848	.
17.23	Herstellung von Schreibwaren und Bürobedarf aus Papier, Karton und Pappe	3	.	5 565	.
17.24	Herstellung von Tapeten	-	-	-	-
17.29	Herstellung von sonstigen Waren aus Papier, Karton und Pappe	22	239 570	209 632	29 938
18	Herstellung von Druckerzeugnissen; Vervielfältigung von bespielten Ton-, Bild- und Datenträgern	483	480 773	459 732	21 041
18.1	Herstellung von Druckerzeugnissen	464	467 313	446 932	20 381
18.11	Drucken von Zeitungen	-	-	-	-
18.12	Drucken a.n.g.	288	302 245	287 301	14 944
18.13	Druck- und Mediovorstufe	142	157 507	152 197	5 310
18.14	Binden von Druckerzeugnissen und damit verbundene Dienstleistungen	34	7 561	7 434	127
18.2	Vervielfältigung von bespielten Ton-, Bild- und Datenträgern	19	13 460	12 801	660
19	Kokerei und Mineralölverarbeitung	4	.	4 579	.
19.1	Kokerei	-	-	-	-
19.2	Mineralölverarbeitung	4	.	4 579	.
20	Herstellung von chemischen Erzeugnissen	188	25 833 268	21 890 159	3 943 110
20.1	Herstellung von chemischen Grundstoffen, Düngemitteln und Stickstoffverbindungen, Kunststoffen in Primärformen und synthetischem Kautschuk in Primärformen	53	.	.	.
20.11	Herstellung von Industriegasen	2	.	.	.
20.12	Herstellung von Farbstoffen und Pigmenten	3	.	.	.
20.13	Herstellung von sonstigen anorganischen Grundstoffen und Chemikalien	7	314 142	299 632	14 510
20.14	Herstellung von sonstigen organischen Grundstoffen und Chemikalien	19	.	.	.
20.15	Herstellung von Düngemitteln und Stickstoffverbindungen	6	64 930	55 270	9 660
20.16	Herstellung von Kunststoffen in Primärformen	15	239 719	198 570	41 149
20.17	Herstellung von synthetischem Kautschuk in Primärformen	1	.	.	.
20.2	Herstellung von Schädlingsbekämpfungsmitteln, Pflanzenschutz- und Desinfektionsmitteln	2	.	.	.
20.3	Herstellung von Anstrichmitteln, Druckfarben und Kittungen	21	518 584	460 759	57 825
20.4	Herstellung von Seifen, Wasch-, Reinigungs- und Körperpflegemitteln sowie von Duftstoffen	58	741 814	.	.
20.41	Herstellung von Seifen, Wasch-, Reinigungs- und Poliermitteln	31	602 293	513 830	88 462
20.42	Herstellung von Körperpflegemitteln und Duftstoffen	27	139 522	.	.
20.5	Herstellung von sonstigen chemischen Erzeugnissen	53	2 271 455	2 039 295	232 161
20.51	Herstellung von pyrotechnischen Erzeugnissen	-	-	-	-
20.52	Herstellung von Klebstoffen	11	.	.	.
20.53	Herstellung von etherischen Ölen	1	.	.	-
20.59	Herstellung von sonstigen chemischen Erzeugnissen a.n.g.	41	.	1 775 901	.

Code	Wirtschaftszweig	Steuerpflichtige ¹	Steuerbarer Umsatz		
			insgesamt	Lieferungen und Leistungen	innergemeinschaftliche Erwerbe
		Anzahl	1 000 EUR		
20.6	Herstellung von Chemiefasern	1	.	.	-
21	Herstellung von pharmazeutischen Erzeugnissen	26	10 099 476	9 302 625	796 851
21.1	Herstellung von pharmazeutischen Grundstoffen	1	.	.	.
21.2	Herstellung von pharmazeutischen Spezialitäten und sonstigen pharmazeutischen Erzeugnissen	25	.	.	.
22	Herstellung von Gummi- und Kunststoffwaren	384	7 648 107	6 518 906	1 129 201
22.1	Herstellung von Gummiwaren	19	52 565	44 857	7 708
22.11	Herstellung und Runderneuerung von Bereifungen	2	.	.	.
22.19	Herstellung von sonstigen Gummiwaren	17	.	.	.
22.2	Herstellung von Kunststoffwaren	365	7 595 541	6 474 049	1 121 492
22.21	Herstellung von Platten, Folien, Schläuchen und Profilen aus Kunststoffen	68	2 036 349	1 767 866	268 483
22.22	Herstellung von Verpackungsmitteln aus Kunststoffen	33	2 401 911	1 992 521	409 391
22.23	Herstellung von Baubedarfsartikeln aus Kunststoffen	102	1 344 621	1 123 127	221 494
22.29	Herstellung von sonstigen Kunststoffwaren	162	1 812 660	1 590 534	222 126
23	Herstellung von Glas und Glaswaren, Keramik, Verarbeitung von Steinen und Erden	764	5 219 893	4 927 786	292 108
23.1	Herstellung von Glas und Glaswaren	61	1 392 549	1 278 011	114 539
23.11	Herstellung von Flachglas	4	38 397	.	.
23.12	Veredlung und Bearbeitung von Flachglas	20	83 322	74 753	8 568
23.13	Herstellung von Hohlglas	8	87 493	68 931	18 562
23.14	Herstellung von Glasfasern und Waren daraus	3	.	.	.
23.19	Herstellung, Veredlung und Bearbeitung von sonstigem Glas einschließlich technischer Glaswaren	26	.	.	.
23.2	Herstellung von feuerfest. keramisch. Werkstoffen und Waren	15	126 546	116 241	10 305
23.3	Herstellung von keramischen Baumaterialien	13	425 121	403 418	21 704
23.31	Herstellung von keramischen Wand- und Bodenfliesen u. -platten	5	.	.	.
23.32	Herstellung von Ziegeln und sonstiger Baukeramik	8	.	.	.
23.4	Herstellung von sonstigen Porzellan- und keramischen Erzeugnissen	80	232 604	200 636	31 968
23.41	Herstellung von keramischen Haushaltswaren und Ziergegenständen	61	82 917	.	.
23.42	Herstellung von Sanitärkeramik	6	.	.	.
23.43	Herstellung von Isolatoren und Isolierteilen aus Keramik	-	-	-	-
23.44	Herstellung von keramischen Erzeugnissen für sonstige technische Zwecke	7	.	25 795	.
23.49	Herstellung von sonstigen keramischen Erzeugnissen	6	43 401	.	.
23.5	Herstellung von Zement, Kalk und gebranntem Gips	3	163 289	157 817	5 472
23.51	Herstellung von Zement	1	.	.	.
23.52	Herstellung von Kalk und gebranntem Gips	2	.	.	.
23.6	Herstellung von Erzeugnissen aus Beton, Zement und Gips	189	2 374 005	2 293 842	80 164
23.61	Herstellung von Erzeugnissen aus Beton, Zement und Kalksandstein für den Bau	116	1 947 883	.	.
23.62	Herstellung von Gips erzeugnissen für den Bau	-	-	-	-
23.63	Herstellung von Frischbeton (Transportbeton)	20	.	363 868	.
23.64	Herstellung von Mörtel und anderem Beton (Trockenbeton)	1	.	.	.
23.65	Herstellung von Faserzementwaren	-	-	-	-
23.69	Herstellung von sonst. Erzeugnis. aus Beton, Zement und Gips a. n. g.	52	54 983	52 701	2 282
23.7	Be- und Verarbeitung von Naturwerksteinen und Natursteinen a. n. g.	355	181 277	176 072	5 205
23.9	Herstellung von Schleifkörpern und Schleifmitteln auf Unterlage sowie sonstigen Erzeugnissen aus nichtmetallischen Mineralien a. n. g.	48	324 502	301 750	22 753
23.91	Herstellung von Schleifkörpern und Schleifmitteln auf Unterlage	15	72 970	67 180	5 790
23.99	Herstellung von sonstigen Erzeugnissen aus nichtmetallischen Mineralien a. n. g.	33	251 533	234 570	16 963
24	Metallerzeugung und -bearbeitung	63	3 699 552	2 898 006	801 546
24.1	Erzeugung von Roheisen, Stahl und Ferrolegierungen	5	.	.	.
24.2	Herstellung von Stahlrohren, Rohrform-, Rohrverschluss- und Rohrverbindungsstücken aus Stahl	15	.	80 008	.
24.3	Sonst. erste Bearbeitung von Eisen und Stahl	7	149 385	125 276	24 109
24.31	Herstellung von Blankstahl	-	-	-	-
24.32	Herstellung von Kaltband mit einer Breite v. weniger als 600 mm	-	-	-	-

Code	Wirtschaftszweig	Steuerpflichtige ¹	Steuerbarer Umsatz		
			insgesamt	Lieferungen und Leistungen	innergemeinschaftliche Erwerbe
		Anzahl	1 000 EUR		
24.33	Herstellung von Kaltprofilen	4	.	.	.
24.34	Herstellung von kaltgezogenem Draht	3	.	.	.
24.4	Erzeugung und erste Bearbeitung von NE-Metallen	14	2 881 975	2 132 875	749 100
24.41	Erzeugung und erste Bearbeitung von Edelmetallen	-	-	-	-
24.42	Erzeugung und erste Bearbeitung von Aluminium	12	.	.	.
24.43	Erzeugung und erste Bearbeitung von Blei, Zink und Zinn	1	.	.	.
24.44	Erzeugung und erste Bearbeitung von Kupfer	-	-	-	-
24.45	Erzeugung und erste Bearbeitung von sonst. NE-Metallen	1	.	.	-
24.46	Aufbereitung von Kernbrennstoffen	-	-	-	-
24.5	Gießereien	22	363 063	.	.
24.51	Eisengießereien	9	.	258 137	.
24.52	Stahlgießereien	-	-	-	-
24.53	Leichtmetallgießereien	9	43 448	38 836	4 613
24.54	Buntmetallgießereien	4	.	.	.
25	Herstellung von Metallerzeugnissen	2 445	6 275 110	5 893 757	381 353
25.1	Stahl- und Leichtmetallbau	938	2 371 393	2 274 376	97 018
25.11	Herstellung von Metallkonstruktionen	627	1 857 356	1 771 832	85 525
25.12	Herstellung von Ausbauelementen aus Metall	311	514 037	502 544	11 493
25.2	Herstellung von Metalltanks und -behältern; Herstellung von Heizkörpern und -kesseln für Zentralheizungen	44	211 034	188 534	22 501
25.21	Herstellung von Heizkörpern und -kesseln für Zentralheizungen	4	.	.	.
25.29	Herstellung von Sammelbehältern, Tanks u. ä. Behältern aus Metall	40	.	.	.
25.3	Herstellung von Dampfkesseln (ohne Zentralheizungskessel)	3	.	53 711	.
25.4	Herstellung von Waffen und Munition	17	.	.	.
25.5	Herstellung von Schmiede-, Press-, Zieh- und Stanzteilen, gewalzten Ringen und pulvermetallurgischen Erzeugnissen	45	653 364	.	.
25.6	Oberflächenveredlung und Wärmebehandlung; Mechanik a. n. g.	1 037	1 203 394	1 165 551	37 843
25.61	Oberflächenveredlung und Wärmebehandlung	108	314 047	305 064	8 983
25.62	Mechanik a.n.g.	929	889 347	860 487	28 860
25.7	Herstellung von Schneidwaren, Werkzeugen, Schlössern und Beschlägen aus unedlen Metallen	150	484 026	427 891	56 136
25.71	Herstellung von Schneidwaren und Bestecken aus unedlen Metallen	-	-	-	-
25.72	Herstellung von Schlössern und Beschlägen aus unedlen Metallen	34	41 302	40 865	437
25.73	Herstellung von Werkzeugen	116	442 724	387 025	55 699
25.73.1	Herstellung von Handwerkzeugen	34	224 919	178 926	45 993
25.73.2	Herstellung von Sägen und von Maschinenwerkzeugen für die Holzbearbeitung	4	16 527	15 409	1 118
25.73.3	Herstellung von auswechselbaren Werkzeugen für die Metallbearbeitung a. n. g.	41	122 061	115 165	6 896
25.73.4	Herstellung von Geräten für die Landwirtschaft	-	-	-	-
25.73.5	Herstellung von sonstigen Werkzeugen	37	79 216	77 526	1 691
25.9	Herstellung von sonstigen Metallwaren	211	1 156 599	1 028 574	128 026
25.91	Herstellung von Fässern, Trommeln, Dosen, Eimern u. ä. Behältern aus Metall	8	13 159	12 978	182
25.92	Herstellung von Verpackungen und Verschlüssen aus Eisen, Stahl und NE-Metall	10	378 943	310 174	68 768
25.93	Herstellung von Drahtwaren, Ketten und Federn	21	28 156	26 624	1 532
25.94	Herstellung von Schrauben und Nieten	19	189 946	180 018	9 928
25.99	Herstellung von sonstigen Metallwaren a.n.g.	153	546 394	498 779	47 615
26	Herstellung von Datenverarbeitungsgeräten, elektronischen und optischen Erzeugnissen	347	2 313 918	1 961 085	352 833
26.1	Herstellung von elektronischen Bauelementen und Leiterplatten	78	505 789	452 790	52 998
26.11	Herstellung von elektronischen Bauelementen	70	408 274	364 108	44 166
26.11.1	Herstellung von Solarzellen und Solarmodulen	1	.	.	.
26.11.9	Herstellung von sonstigen elektronischen Bauelementen	69	.	.	.
26.12	Herstellung von bestückten Leiterplatten	8	97 515	88 683	8 832
26.2	Herstellung von DV-Geräten und peripheren Geräten	46	84 318	.	.
26.3	Herstellung von Geräten und Einrichtungen der Telekommunikationstechnik	42	149 739	138 310	11 429
26.4	Herstellung von Geräten der Unterhaltungselektronik	18	.	.	.
26.5	Herstellung von Mess-, Kontroll-, Navigations- u. ä. Instrumenten und Vorrichtungen; Herstellung von Uhren	130	.	694 536	.

Code	Wirtschaftszweig	Steuerpflichtige ¹	Steuerbarer Umsatz		
			insgesamt	Lieferungen und Leistungen	innergemeinschaftliche Erwerbe
		Anzahl	1 000 EUR		
26.51	Herstellung von Mess-, Kontroll-, Navigations- u. ä. Instrumenten und Vorrichtungen	129	.	.	.
26.51.1	Herstellung von elektrischen Mess-, Kontroll-, Navigations- u. ä. Instrumenten und Vorrichtungen	122	804 798	.	.
26.51.2	Herstellung von nicht elektrischen Mess-, Kontroll-, Navigations- u. ä. Instrumenten und Vorrichtungen	7	.	18 106	.
26.51.3	Herstellung von Prüfmaschinen	-	-	-	-
26.52	Herstellung von Uhren	1	.	.	.
26.6	Herstellung von Bestrahlungs- und Elektrotherapiegeräten und elektromedizinischen Geräten	11	73 631	69 985	3 647
26.7	Herstellung von optischen und fotografischen Instrumenten und Geräten	20	199 472	192 769	6 703
26.8	Herstellung von magnetischen und optischen Datenträgern	2	.	.	.
27	Herstellung von elektrischen Ausrüstungen	305	2 178 138	1 898 862	279 276
27.1	Herstellung von Elektromotoren, Generatoren, Transformatoren, Elektrizitätsverteilungs- und schalteinrichtungen	152	869 729	799 289	70 439
27.11	Herstellung von Elektromotoren, Generatoren und Transformatoren	85	434 336	372 438	61 898
27.12	Herstellung von Elektrizitätsverteilungs- und -schalteinrichtungen	67	435 393	426 851	8 542
27.2	Herstellung von Batterien und Akkumulatoren	-	-	-	-
27.3	Herstellung von Kabeln und elektrischem Installationsmaterial	37	333 887	278 070	55 817
27.31	Herstellung von Glasfaserkabeln	-	-	-	-
27.32	Herstellung von sonstigen elektronischen und elektrischen Drähten und Kabeln	9	249 365	204 785	44 581
27.33	Herstellung von elektrischem Installationsmaterial	28	84 522	73 285	11 237
27.4	Herstellung von elektrischen Lampen und Leuchten	31	.	.	.
27.5	Herstellung von Haushaltsgeräten	2	.	.	.
27.51	Herstellung von elektrischen Haushaltsgeräten	-	-	-	-
27.52	Herstellung von nicht elektrischen Haushaltsgeräten	2	.	.	.
27.9	Herstellung von sonstigen elektrischen Ausrüstungen und Geräten a. n. g.	83	549 067	478 278	70 788
28	Maschinenbau	973	8 202 129	7 424 711	777 418
28.1	Herstellung von nicht wirtschaftszweigspezifischen Maschinen	104	2 062 173	1 859 057	203 116
28.11	Herstellung von Verbrennungsmotoren und Turbinen (ohne Motoren für Luft- und Straßenfahrzeuge)	4	274 638	258 239	16 399
28.12	Herstellung von hydraulischen und pneumatischen Komponenten und Systemen	26	107 944	97 756	10 188
28.13	Herstellung von Pumpen und Kompressoren a.n.g.	22	1 121 687	1 002 602	119 084
28.14	Herstellung von Armaturen a.n.g.	16	87 963	77 046	10 916
28.15	Herstellung von Lagern, Getrieben, Zahnrädern und Antriebs-elementen	36	469 942	423 413	46 529
28.2	Herstellung von sonstigen nicht wirtschaftszweigspezifischen Maschinen	343	1 675 418	1 546 453	128 965
28.21	Herstellung von Öfen und Brennern	38	18 521	.	.
28.21.1	Herstellung von Solarwärmekollektoren	1	.	.	.
28.21.9	Herstellung von sonstigen Öfen und Brennern	37	.	.	.
28.22	Herstellung von Hebezeugen und Fördermitteln	64	.	782 523	.
28.23	Herstellung von Büromaschinen (ohne Datenverarbeitungsgeräte und periphere Geräte)	1	.	.	.
28.24	Herstellung von handgeführten Werkzeugen mit Motorantrieb	-	-	-	-
28.25	Herstellung von kälte- und lufttechnischen Erzeugnissen, nicht für den Haushalt	93	316 325	285 737	30 588
28.29	Herstellung von sonstigen nicht wirtschaftszweigspezifischen Maschinen a. n. g.	147	479 416	460 600	18 815
28.3	Herstellung von land- und forstwirtschaftlichen Maschinen	46	210 741	192 101	18 640
28.4	Herstellung von Werkzeugmaschinen	94	400 563	372 775	27 788
28.41	Herstellung von Werkzeugmaschinen für die Metallbearbeitung	63	205 858	193 547	12 310
28.49	Herstellung von sonstigen Werkzeugmaschinen	31	194 705	179 228	15 477
28.9	Herstellung von Maschinen für sonstige bestimmte Wirtschaftszweige	386	3 853 235	3 454 326	398 909
28.91	Herstellung von Maschinen für die Metallerzeugung, von Walzwerkseinrichtungen und Gießmaschinen	3	4 817	4 516	301
28.92	Herstellung von Bergwerks-, Bau- und Baustoffmaschinen	43	2 044 519	1 741 211	303 309
28.92.1	Herstellung von Bergwerksmaschinen	1	.	.	.
28.92.2	Herstellung von Bau- und Baustoffmaschinen	42	.	.	.
28.93	Herstellung von Maschinen für die Nahrungs- und Genussmittelerzeugung und die Tabakverarbeitung	29	254 779	242 043	12 736

Code	Wirtschaftszweig	Steuerpflichtige ¹	Steuerbarer Umsatz		
			insgesamt	Lieferungen und Leistungen	innergemeinschaftliche Erwerbe
		Anzahl	1 000 EUR		
28.94	Herstellung von Maschinen für die Textil- und Bekleidungsherstellung und die Lederverarbeitung	16	79 030	74 738	4 292
28.95	Herstellung von Maschinen für die Papiererzeugung und -verarbeitung	6	80 091	75 213	4 878
28.96	Herstellung von Maschinen für die Verarbeitung von Kunststoffen und Kautschuk	21	71 586	68 160	3 426
28.99	Herstellung von Maschinen für sonstige bestimmte Wirtschaftszweige a. n. g.	268	1 318 412	1 248 445	69 966
29	Herstellung von Kraftwagen und Kraftwagenteilen	202	4 426 552	.	.
29.1	Herstellung von Kraftwagen und Kraftwagenmotoren	7	420 569	363 482	57 087
29.10.1	Herstellung von Personenkraftwagen und Personenkraftwagenmotoren	5	.	.	.
29.10.2	Herstellung von Nutzkraftwagen und Nutzkraftwagenmotoren	2	.	.	.
29.2	Herstellung von Karosserien, Aufbauten und Anhängern	122	588 093	466 324	121 769
29.3	Herstellung von Teilen und Zubehör für Kraftwagen	73	3 417 889	.	.
29.31	Herstellung elektrischer und elektronischer Ausrüstungsgegenstände für Kraftwagen	3	.	.	.
29.32	Herstellung von sonstigen Teilen und sonstigem Zubehör für Kraftwagen	70	.	2 589 771	.
30	Sonstiger Fahrzeugbau	45	538 793	490 752	48 040
30.1	Schiff- und Bootsbau	9	.	21 288	.
30.11	Schiffbau (ohne Boots- und Yachtbau)	1	.	.	.
30.12	Boots- und Yachtbau	8	.	.	.
30.2	Schienenfahrzeugbau	6	61 696	55 865	5 831
30.20.1	Herstellung von Lokomotiven und anderen Schienenfahrzeugen	5	.	.	.
30.20.2	Herstellung von Eisenbahninfrastruktur	1	.	.	.
30.3	Luft- und Raumfahrzeugbau	18	.	.	.
30.4	Herstellung von militärischen Kampffahrzeugen	1	.	.	.
30.9	Herstellung von Fahrzeugen a.n.g.	11	22 138	20 547	1 591
30.91	Herstellung von Krafträdern	2	.	.	.
30.92	Herstellung von Fahrrädern sowie von Behindertenfahrzeugen	7	6 218	.	.
30.99	Herstellung von sonstigen Fahrzeugen a.n.g.	2	.	.	.
31	Herstellung von Möbeln	475	614 706	571 077	43 629
31.01	Herstellung von Büro- und Ladenmöbeln	40	143 031	.	.
31.02	Herstellung von Küchenmöbeln	1	.	.	.
31.03	Herstellung von Matratzen	6	.	28 215	.
31.09	Herstellung von sonstigen Möbeln	428	438 265	415 362	22 903
31.09.1	Herstellung von Polstermöbeln	15	23 292	21 160	2 132
31.09.9	Herstellung von sonstigen Möbeln a.n.g.	413	414 974	394 202	20 771
32	Herstellung von sonstigen Waren	1 011	2 278 970	2 155 045	123 925
32.1	Herstellung von Münzen, Schmuck und ähnlichen Erzeugnissen	350	315 135	288 437	26 698
32.11	Herstellung von Münzen	1	.	.	.
32.12	Herstellung von Schmuck,Gold,Silberschmiedwaren (oh.Fantasieschmuck)	325	276 909	251 027	25 883
32.13	Herstellung von Fantasieschmuck	24	.	.	.
32.2	Herstellung von Musikinstrumenten	38	11 961	11 764	197
32.3	Herstellung von Sportgeräten	23	54 110	.	.
32.4	Herstellung von Spielwaren	23	.	.	.
32.5	Herstellung von medizinischen und zahnmedizinischen Apparaten und Materialien	465	1 150 710	1 115 462	35 248
32.50.1	Herstellung von medizintechnischen Apparaten und Materialien a. n. g.	55	823 435	795 517	27 917
32.50.2	Herstellung von orthopädischen Erzeugnissen	87	99 737	96 287	3 451
32.50.3	Zahntechnische Laboratorien	323	227 538	223 658	3 880
32.9	Herstellung von Erzeugnissen a.n.g.	112	.	223 371	.
32.91	Herstellung von Besen und Bürsten	4	.	.	.
32.99	Herstellung von sonstigen Erzeugnissen a.n.g.	108	127 213	.	.
33	Reparatur und Installation von Maschinen und Ausrüstungen	573	794 514	774 567	19 947
33.1	Reparatur von Metallerzeugnissen, Maschinen und Ausrüstungen	355	267 276	256 921	10 354
33.11	Reparatur von Metallerzeugnissen	19	17 185	17 031	154
33.12	Reparatur von Maschinen	215	185 824	179 519	6 305
33.13	Reparatur von elektronischen und optischen Geräten	19	18 508	16 791	1 717

Code	Wirtschaftszweig	Steuerpflichtige ¹	Steuerbarer Umsatz		
			insgesamt	Lieferungen und Leistungen	innergemeinschaftliche Erwerbe
		Anzahl	1 000 EUR		
33.14	Reparatur von elektrischen Ausrüstungen	16	5 004	4 971	34
33.15	Reparatur und Instandhaltung von Schiffen, Booten und Yachten	12	13 707	12 849	858
33.16	Reparatur und Instandhaltung von Luft- und Raumfahrzeugen	13	7 629	7 176	453
33.17	Reparatur und Instandhaltung von Fahrzeugen a. n. g.	51	15 130	14 424	707
33.19	Reparatur von sonstigen Ausrüstungen	10	4 288	4 161	127
33.2	Installation von Maschinen und Ausrüstungen a.n.g.	218	527 239	517 646	9 593
D	Energieversorgung	3 174	6 828 741	6 809 318	19 424
35	Energieversorgung	3 174	6 828 741	6 809 318	19 424
35.1	Elektrizitätsversorgung	3 019	6 502 997	6 485 199	17 798
35.11	Elektrizitätserzeugung	2 919	1 254 579	1 242 231	12 348
35.11.1	Elektrizitätserzeugung ohne Verteilung	413	54 057	52 804	1 253
35.11.2	Elektrizitätserzeugung mit Fremdbezug zur Verteilung	634	328 405	327 341	1 064
35.11.3	Elektrizitätserzeugung ohne Fremdbezug zur Verteilung	1 872	872 117	862 086	10 031
35.12	Elektrizitätsübertragung	1	.	.	.
35.13	Elektrizitätsverteilung	45	.	1 375 868	.
35.14	Elektrizitätshandel	54	3 868 629	.	.
35.2	Gasversorgung	86	219 389	218 441	948
35.21	Gaserzeugung	76	35 676	34 743	933
35.21.1	Gaserzeugung ohne Verteilung	-	-	-	-
35.21.2	Gaserzeugung mit Fremdbezug zur Verteilung	46	19 674	19 098	575
35.21.3	Gaserzeugung ohne Fremdbezug zur Verteilung	30	16 002	15 645	357
35.22	Gasverteilung durch Rohrleitungen	4	.	.	.
35.23	Gashandel durch Rohrleitungen	6	.	.	.
35.3	Wärme- und Kälteversorgung	69	106 356	105 678	678
E	Wasserversorgung; Abwasser- und Abfallentsorgung und Beseitigung von Umweltverschmutzungen	512	.	2 205 318	.
36	Wasserversorgung	141	529 957	529 245	712
36.00.1	Wassergewinnung mit Fremdbezug zur Verteilung	15	42 387	42 366	21
36.00.2	Wassergewinnung ohne Fremdbezug zur Verteilung	119	454 204	453 532	671
36.00.3	Wasserverteilung ohne Gewinnung	7	33 366	33 347	19
37	Abwasserentsorgung	72	110 388	110 152	236
37.00.1	Betrieb der Sammelkanalisation	60	93 522	93 460	61
37.00.2	Betrieb von Kläranlagen	12	16 866	16 692	175
38	Sammlung, Behandlung und Beseitigung von Abfällen; Rückgewinnung	271	.	1 514 075	.
38.1	Sammlung von Abfällen	87	485 471	483 429	2 042
38.11	Sammlung nicht gefährlicher Abfälle	85	.	.	.
38.12	Sammlung gefährlicher Abfälle	2	.	.	.
38.2	Abfallbehandlung und -beseitigung	70	228 512	227 772	739
38.21	Behandlung und Beseitigung nicht gefährlicher Abfälle	64	.	226 224	.
38.22	Behandlung und Beseitigung gefährlicher Abfälle	6	.	1 549	.
38.3	Rückgewinnung	114	.	802 874	.
38.31	Zerlegen von Schiffs- und Fahrzeugwracks und anderen Altwaren	17	.	15 734	.
38.32	Rückgewinnung sortierter Werkstoffe	97	818 820	787 140	31 680
39	Beseitigung von Umweltverschmutzungen und sonstige Entsorgung	28	52 020	51 847	173
F	Baugewerbe	17 655	19 275 717	18 975 735	299 982
41	Hochbau	1 430	7 397 952	7 257 055	140 897
41.1	Erschließung von Grundstücken; Bauträger	287	727 651	719 285	8 367
41.10.1	Erschließung von unbebauten Grundstücken	23	135 174	133 969	1 205
41.10.2	Bauträger für Nichtwohngebäude	32	84 387	84 242	145
41.10.3	Bauträger für Wohngebäude	232	508 090	501 073	7 017
41.2	Bau von Gebäuden	1 143	6 670 301	6 537 771	132 530
41.20.1	Bau von Gebäuden (ohne Fertigteilkonstruktion)	1 051	5 748 567	5 660 229	88 338

Code	Wirtschaftszweig	Steuerpflichtige ¹	Steuerbarer Umsatz		
			insgesamt	Lieferungen und Leistungen	innergemeinschaftliche Erwerbe
		Anzahl	1 000 EUR		
41.20.2	Errichtung von Fertigteilmbauten	92	921 734	877 542	44 192
42	Tiefbau	604	2 249 412	2 235 443	13 969
42.1	Bau von Straßen und Bahnverkehrsstrecken	356	1 447 782	1 437 417	10 364
42.11	Bau von Straßen	326	1 346 174	1 340 253	5 920
42.12	Bau von Bahnverkehrsstrecken	21	.	75 292	.
42.13	Brücken- und Tunnelbau	9	.	21 871	.
42.2	Leitungstiefbau und Kläranlagenbau	126	544 842	543 077	1 765
42.21	Rohrleitungstiefbau, Brunnenbau und Kläranlagenbau	102	505 256	503 693	1 563
42.22	Kabelnetzleitungstiefbau	24	39 586	39 384	202
42.9	Sonstiger Tiefbau	122	256 788	254 949	1 839
42.91	Wasserbau	8	6 458	6 292	166
42.99	Sonstiger Tiefbau a.n.g.	114	250 330	248 657	1 673
43	Vorbereitende Baustellenarbeiten, Bauinstallation und sonstiges Ausbaugewerbe	15 621	9 628 354	9 483 237	145 116
43.1	Abbrucharbeiten und vorbereitende Baustellenarbeiten	647	535 641	534 190	1 451
43.11	Abbrucharbeiten	303	267 783	267 313	470
43.12	Vorbereitende Baustellenarbeiten	334	250 735	249 909	826
43.13	Test- und Suchbohrung	10	17 123	16 968	155
43.2	Bauinstallation	5 540	4 288 646	4 238 888	49 758
43.21	Elektroinstallation	1 641	1 337 536	1 327 237	10 298
43.22	Gas-, Wasser-, Heizungs- sowie Lüftungs- und Klimainstallation	2 094	2 167 048	2 153 056	13 993
43.29	Sonstige Bauinstallation	1 805	784 062	758 595	25 467
43.29.1	Dämmung gegen Kälte, Wärme, Schall und Erschütterung	1 321	516 428	498 530	17 898
43.29.9	Sonstige Bauinstallation a.n.g.	484	267 634	260 065	7 569
43.3	Sonstiger Ausbau	6 133	2 229 193	2 183 760	45 434
43.31	Anbringen von Stuckaturen, Gipserei und Verputzerei	522	226 751	225 962	789
43.32	Bautischlerei und -schlosserei	1 480	541 451	522 319	19 132
43.33	Fußboden-, Fliesen- und Plattenlegerei, Tapeziererei	2 202	673 274	661 688	11 586
43.34	Malerei und Glaserei	1 555	602 879	593 926	8 952
43.34.1	Maler- und Lackierergewerbe	1 475	559 624	552 667	6 958
43.34.2	Glasergewerbe	80	43 255	41 260	1 995
43.39	Sonstiger Ausbau a.n.g.	374	184 838	179 864	4 974
43.9	Sonstige spezialisierte Bautätigkeiten	3 301	2 574 873	2 526 400	48 474
43.91	Dachdeckerei und Zimmerei	1 556	1 226 042	1 220 804	5 238
43.91.1	Dachdeckerei und Bauspenglerei	958	786 287	783 462	2 825
43.91.2	Zimmerei und Ingenieurholzbau	598	439 754	437 342	2 413
43.99	Sonstige spezialisierte Bautätigkeiten a.n.g.	1 745	1 348 832	1 305 596	43 236
43.99.1	Gerüstbau	205	157 557	156 878	679
43.99.2	Schornstein-, Feuerungs- und Industrieofenbau	79	68 031	50 025	18 007
43.99.9	Baugewerbe a.n.g.	1 461	1 123 243	1 098 693	24 550
G	Handel; Instandhaltung und Reparatur von Kraftfahrzeugen	26 540	91 956 952	71 437 111	20 519 841
45	Handel mit Kraftfahrzeugen; Instandhaltung und Reparatur von Kraftfahrzeugen	5 611	14 033 492	11 987 027	2 046 465
45.1	Handel mit Kraftwagen	2 200	8 669 887	7 656 543	1 013 344
45.11	Handel mit Kraftwagen mit einem Gesamtgewicht von 3,5 t oder weniger	2 113	6 556 447	6 252 991	303 456
45.19	Handel mit Kraftwagen mit einem Gesamtgewicht von mehr als 3,5 t	87	2 113 440	1 403 552	709 888
45.2	Instandhaltung und Reparatur von Kraftwagen	1 988	1 130 256	1 086 486	43 770
45.20.1	Lackieren von Kraftwagen	220	145 890	144 758	1 132
45.20.2	Autowaschanlagen	184	42 586	42 063	523
45.20.3	Instandhaltung und Reparatur von Kraftwagen mit einem Gesamtgewicht von 3,5 t oder weniger (ohne Lackierung und Autowäsche)	1 520	836 570	807 537	29 033
45.20.4	Instandhaltung und Reparatur von Kraftwagen mit einem Gesamtgewicht von mehr als 3,5 t (ohne Lackierung und Autowäsche)	64	105 210	92 128	13 082
45.3	Handel mit Kraftwagenteilen und -zubehör	1 156	3 766 854	2 853 918	912 936
45.31	Großhandel m. Kraftwagenteilen und -zubehör	199	3 034 555	2 213 345	821 210
45.32	Einzelhandel mit Kraftwagenteilen und -zubehör	957	732 298	640 573	91 726

Code	Wirtschaftszweig	Steuerpflichtige ¹	Steuerbarer Umsatz		
			insgesamt	Lieferungen und Leistungen	innergemeinschaftliche Erwerbe
		Anzahl	1 000 EUR		
45.4	Handel mit Krafträdern, Kraftradteilen und -zubehör; Instandhaltung und Reparatur von Krafträdern	267	466 495	390 081	76 415
46	Großhandel (ohne Handel mit Kraftfahrzeugen)	6 551	58 253 246	40 776 349	17 476 896
46.1	Handelsvermittlung	2 183	1 070 462	972 814	97 649
46.11	Handelsvermittlung von landwirtschaftlichen Grundstoffen, lebenden Tieren, textilen Rohstoffen und Halbwaren	57	22 941	21 533	1 408
46.12	Handelsvermittlung von Brennstoffen, Erzen, Metallen und technischen Chemikalien	47	42 061	38 263	3 799
46.13	Handelsvermittlung von Holz, Baustoffen und Anstrichmitteln	253	158 879	153 322	5 557
46.13.1	Handelsvermittlung von Rohholz, Holzhalbwaren und Bauelementen aus Holz	34	9 544	9 486	58
46.13.2	Handelsvermittlung von Baustoffen und Anstrichmitteln	219	149 335	143 836	5 499
46.14	Handelsvermittlung von Maschinen, technischem Bedarf, Wasser- und Luftfahrzeugen	343	170 467	155 860	14 607
46.15	Handelsvermittlung von Möbeln, Einrichtungs- und Haushaltsgegenständen, Eisen- und Metallwaren	230	92 006	80 295	11 711
46.16	Handelsvermittlung von Textilien, Bekleidung, Schuhen und Lederwaren	138	52 977	45 676	7 300
46.17	Handelsvermittlung von Nahrungsmitteln, Getränken und Tabakwaren	171	150 663	141 137	9 526
46.18	Handelsvermittlung von sonstigen Waren	689	299 982	261 254	38 728
46.18.1	Handelsvermittlung von feinmechanischen, Foto- und optischen Erzeugnissen	6	.	6 343	.
46.18.2	Handelsvermittlung von Uhren, Edelmetallwaren und Schmuck	21	6 241	.	.
46.18.3	Handelsvermittlung von Spielwaren und Musikinstrumenten	2	.	.	.
46.18.4	Handelsvermittlung von pharmazeutischen Erzeugnissen, medizinischen und orthopädischen Artikeln und Laborbedarf, Ärztebedarf, Dentalbedarf, zahnärztlichen Instrumenten, Krankenhaus- und Altenpflegebedarf	71	24 442	22 319	2 123
46.18.5	Handelsvermittlung von kosmetischen Erzeugnissen und Körperpflegemitteln	42	11 616	11 118	498
46.18.6	Handelsvermittlung von Karton, Papier und Pappe, Schreibwaren, Bürobedarf, Geschenkung Werbeartikeln, Verpackungsmitteln und Tapeten	41	17 556	16 259	1 297
46.18.7	Handelsvermittlung von Büchern, Zeitschriften, Zeitungen, Musikalien und sonstigen Druckerzeugnissen	23	17 783	16 719	1 064
46.18.9	Handelsvermittlung von sonstigen Waren a. n. g.	483	215 478	182 289	33 189
46.19	Handelsvermittlung von Waren ohne ausgeprägten Schwerpunkt	255	80 486	75 475	5 011
46.2	Großhandel mit landwirtschaftlichen Grundstoffen und lebenden Tieren	227	899 491	849 815	49 677
46.21	Großhandel mit Getreide, Rohtabak, Saatgut und Futtermitteln	87	611 404	585 167	26 237
46.22	Großhandel mit Blumen und Pflanzen	57	87 564	72 960	14 604
46.23	Großhandel mit lebenden Tieren	63	179 258	172 163	7 095
46.24	Großhandel mit Häuten, Fellen und Leder	20	21 265	19 524	1 741
46.3	Großhandel mit Nahrungs- und Genussmitteln, Getränken und Tabakwaren	848	10 999 143	10 095 938	903 205
46.31	Großhandel mit Obst, Gemüse und Kartoffeln	100	1 772 838	1 457 074	315 764
46.32	Großhandel mit Fleisch und Fleischwaren	47	255 995	218 739	37 256
46.33	Großhandel mit Milch, Milcherzeugnissen, Eiern, Speiseölen und Nahrungsfetten	31	726 906	575 635	151 272
46.34	Großhandel mit Getränken	422	1 447 623	1 354 732	92 891
46.35	Großhandel mit Tabakwaren	12	.	60 404	.
46.36	Großhandel mit Zucker, Süßwaren und Backwaren	27	.	724 697	.
46.37	Großhandel mit Kaffee, Tee, Kakao und Gewürzen	13	.	31 873	.
46.38	Großhandel mit sonstigen Nahrungs- und Genussmitteln	146	5 086 171	4 904 921	181 250
46.38.1	Großhandel mit Fisch und Fischerzeugnissen	3	6 675	5 236	1 438
46.38.2	Großhandel mit Mehl und Getreideprodukten	3	6 935	6 608	327
46.38.9	Großhandel mit Nahrungs- und Genussmitteln a. n. g.	140	5 072 561	4 893 076	179 484
46.39	Großhandel mit Nahrungs- und Genussmitteln, Getränken und Tabakwaren, ohne ausgeprägten Schwerpunkt	50	815 079	767 864	47 215
46.39.1	Großhandel mit tiefgefrorenen Nahrungsmitteln, ohne ausgeprägten Schwerpunkt	9	46 102	29 155	16 947
46.39.9	Großhandel mit sonstigen Nahrungs- und Genussmitteln, Getränken und Tabakwaren, ohne ausgeprägten Schwerpunkt	41	768 977	738 709	30 268
46.4	Großhandel mit Gebrauchs- und Verbrauchsgütern	1 022	29 767 460	16 162 806	13 604 654
46.41	Großhandel mit Textilien	62	136 623	119 425	17 198
46.42	Großhandel m. Bekleidung und Schuhen	64	876 688	770 275	106 413
46.42.1	Großhandel mit Bekleidung	49	779 143	691 860	87 283
46.42.2	Großhandel mit Schuhen	15	97 545	78 415	19 130

Code	Wirtschaftszweig	Steuerpflichtige ¹	Steuerbarer Umsatz		
			insgesamt	Lieferungen und Leistungen	innergemeinschaftliche Erwerbe
		Anzahl	1 000 EUR		
46.43	Großhandel mit Foto- und optischen Erzeugnissen, elektrischen Haushaltsgeräten und Geräten der Unterhaltungselektronik	114	453 464	392 759	60 705
46.43.1	Großhandel mit Foto- und optischen Erzeugnissen	19	92 160	85 781	6 379
46.43.2	Großhandel mit elektrischen Haushaltsgeräten	37	235 255	196 309	38 946
46.43.3	Großhandel mit Geräten der Unterhaltungselektronik	58	126 049	110 669	15 380
46.44	Großhandel mit keramischen Erzeugnissen, Glaswaren und Reinigungsmitteln	76	328 848	261 046	67 801
46.44.1	Großhandel mit keramischen Erzeugnissen und Glaswaren	39	220 391	179 649	40 741
46.44.2	Großhandel mit Wasch-, Putz- und Reinigungsmitteln	37	108 457	81 397	27 060
46.45	Großhandel mit kosmetischen Erzeugnissen und Körperpflegemitteln	50	810 676	674 091	136 586
46.46	Großhandel mit pharmazeutischen, medizinischen und orthopädischen Erzeugnissen	203	25 763 854	12 669 491	13 094 363
46.46.1	Großhandel mit pharmazeutischen Erzeugnissen	68	24 724 341	11 796 956	12 927 385
46.46.2	Großhandel mit medizinischen und orthopädischen Artikeln, Dental- und Laborbedarf	135	1 039 513	872 535	166 978
46.47	Großhandel mit Möbeln, Teppichen, Lampen und Leuchten	61	125 975	116 781	9 194
46.48	Großhandel mit Uhren und Schmuck	127	90 287	81 319	8 967
46.49	Großhandel mit sonstigen Gebrauchs- und Verbrauchsgütern	265	1 181 045	1 077 618	103 426
46.49.1	Großhandel mit Spielwaren und Musikinstrumenten	18	122 228	109 953	12 275
46.49.2	Großhandel mit Fahrrädern, Fahrradteilen und -zubehör, Sport- und Campingartikeln (ohne Campingmöbel)	47	131 455	114 513	16 943
46.49.3	Großhandel mit Lederwaren, Reisegepäck, Geschenk- und Werbeartikeln	63	185 580	175 898	9 683
46.49.4	Großhandel mit Karton, Papier, Pappe, Schreibwaren, Bürobedarf, Büchern, Zeitschriften und Zeitungen	83	219 592	208 526	11 065
46.49.5	Großhandel mit nicht elektrischen Haushaltsgeräten, Haushaltswaren aus Metall sowie sonstigen Gebrauchs- und Verbrauchsgütern a. n. g.	54	522 189	468 729	53 460
46.5	Großhandel mit Geräten der Informations- und Kommunikationstechnik	147	2 068 836	1 652 077	416 759
46.51	Großhandel mit Datenverarbeitungsgeräten, peripheren Geräten und Software	69	1 452 959	1 093 039	359 920
46.52	Großhandel mit elektronischen Bauteilen und Telekommunikationsgeräten	78	615 876	559 037	56 839
46.6	Großhandel mit sonstigen Maschinen, Ausrüstungen und Zubehör	818	3 532 947	2 433 883	1 099 064
46.61	Großhandel mit landwirtschaftlichen Maschinen und Geräten	136	482 697	443 195	39 502
46.62	Großhandel mit Werkzeugmaschinen	52	97 749	92 489	5 261
46.63	Großhandel mit Bergwerks-, Bau- und Baustoffmaschinen	51	.	266 552	.
46.64	Großhandel mit Textil-, Näh- und Strickmaschinen	6	.	16 865	.
46.65	Großhandel mit Büromöbeln	17	18 269	17 834	435
46.66	Großhandel mit sonstigen Büromaschinen und -einrichtungen	64	89 626	86 326	3 300
46.69	Großhandel mit sonstigen Maschinen und Ausrüstungen	492	.	1 510 622	.
46.7	Sonstiger Großhandel	1 150	9 589 704	8 329 818	1 259 886
46.71	Großhandel mit festen Brennstoffen und Mineralölerzeugnissen	40	1 246 939	1 238 800	8 139
46.71.1	Großhandel mit festen Brennstoffen	8	.	.	.
46.71.2	Großhandel mit Mineralölerzeugnissen	32	.	.	.
46.72	Großhandel mit Erzen, Metallen und Metallhalbzeug	66	1 342 070	914 657	427 413
46.73	Großhandel mit Holz, Baustoffen, Anstrichmitteln und Sanitärkeramik	427	3 304 054	3 034 266	269 788
46.73.1	Großhandel mit Holz, Baustoffen, Anstrichmitteln und Sanitärkeramik, ohne ausgeprägten Schwerpunkt	38	388 641	382 141	6 500
46.73.2	Großhandel mit Roh- und Schnittholz	45	173 181	163 610	9 571
46.73.3	Großhandel mit sonstigen Holzhalbwaren sowie Bauelementen aus Holz	67	281 106	210 267	70 839
46.73.4	Großhandel mit Baustoffen und Bauelementen aus mineralischen Stoffen	216	1 959 797	1 877 570	82 227
46.73.5	Großhandel mit Flachglas	14	214 756	149 807	64 948
46.73.6	Großhandel mit Anstrichmitteln	24	135 793	123 517	12 276
46.73.7	Großhandel mit Sanitärkeramik	17	134 400	116 471	17 929
46.73.8	Großhandel mit Tapeten und Bodenbelägen (ohne Teppiche)	6	16 380	10 882	5 499
46.74	Großhandel mit Metall- und Kunststoffwaren für Bauzwecke sowie Installationsbedarf für Gas, Wasser und Heizung	194	1 215 457	1 069 662	145 795
46.74.1	Großhandel mit Werkzeugen und Kleisenwaren	91	309 684	295 820	13 865
46.74.2	Großhandel mit Installationsbedarf für Gas, Wasser und Heizung	45	614 293	524 183	90 110
46.74.3	Großhandel mit Metall- und Kunststoffwaren für Bauzwecke	58	291 480	249 660	41 821
46.75	Großhandel mit chemischen Erzeugnissen	168	2 192 643	1 801 823	390 820
46.76	Großhandel mit sonstigen Halbwaren	28	82 849	68 555	14 295
46.77	Großhandel mit Altmaterialien und Reststoffen	227	205 691	202 056	3 635
46.9	Großhandel ohne ausgeprägten Schwerpunkt	156	325 203	279 201	46 002

Code	Wirtschaftszweig	Steuerpflichtige ¹	Steuerbarer Umsatz		
			insgesamt	Lieferungen und Leistungen	innergemeinschaftliche Erwerbe
		Anzahl	1 000 EUR		
47	Einzelhandel (ohne Handel mit Kraftfahrzeugen)	14 378	19 670 214	18 673 734	996 480
47.1	Einzelhandel mit Waren verschiedener Art (in Verkaufsräumen)	1 244	2 726 762	2 659 957	66 805
47.11	Einzelhandel mit Waren verschiedener Art, Hauptrichtung Nahrungs- und Genussmittel, Getränke und Tabakwaren	699	2 408 895	2 388 327	20 568
47.19	Sonstiger Einzelhandel mit Waren verschiedener Art	545	317 867	271 630	46 237
47.2	Einzelhandel mit Nahrungs- und Genussmitteln, Getränken und Tabakwaren (in Verkaufsräumen)	1 816	1 285 077	1 220 887	64 190
47.21	Einzelhandel mit Obst, Gemüse und Kartoffeln	284	190 054	183 093	6 961
47.22	Einzelhandel mit Fleisch und Fleischwaren	77	50 449	47 029	3 419
47.23	Einzelhandel mit Fisch, Meeresfrüchten und Fischerzeugnissen	33	18 560	16 632	1 928
47.24	Einzelhandel mit Back- und Süßwaren	232	67 766	67 331	436
47.25	Einzelhandel mit Getränken	565	421 043	391 678	29 366
47.26	Einzelhandel mit Tabakwaren	129	67 088	66 166	922
47.29	Sonstiger Einzelhandel mit Nahrungs- und Genussmitteln	496	470 117	448 958	21 159
47.3	Einzelhandel mit Motorenkraftstoffen (Tankstellen)	450	884 791	883 943	847
47.30.1	Einzelhandel in fremdem Namen mit Motorenkraftstoffen (Agenturtankstellen)	337	505 162	504 583	580
47.30.2	Einzelhandel in eigenem Namen mit Motorenkraftstoffen (Freie Tankstellen)	113	379 628	379 361	267
47.4	Einzelhandel mit Geräten der Informations- und Kommunikationstechnik (in Verkaufsräumen)	835	448 190	425 727	22 462
47.41	Einzelhandel mit Datenverarbeitungsgeräten, peripheren Geräten und Software	416	234 429	229 509	4 919
47.42	Einzelhandel mit Telekommunikationsgeräten	173	68 274	63 716	4 558
47.43	Einzelhandel mit Geräten der Unterhaltungselektronik	246	145 487	132 502	12 985
47.5	Einzelhandel mit sonstigen Haushaltsgeräten, Textilien, Heimwerker- und Einrichtungsbedarf (in Verkaufsräumen)	2 434	6 175 526	5 699 756	475 770
47.51	Einzelhandel mit Textilien	329	114 599	103 992	10 607
47.52	Einzelhandel mit Metallwaren, Anstrichmitteln, Bau- und Heimwerkerbedarf	847	4 797 941	4 444 732	353 210
47.52.1	Einzelhandel mit Metall- und Kunststoffwaren a.n.g.	371	380 156	349 028	31 129
47.52.3	Einzelhandel mit Anstrichmitteln, Bau- und Heimwerkerbedarf	476	4 417 785	4 095 704	322 081
47.53	Einzelhandel mit Vorhängen, Teppichen, Fußbodenbelägen und Tapeten	173	102 630	95 286	7 344
47.54	Einzelhandel mit elektrischen Haushaltsgeräten	399	196 688	189 624	7 064
47.59	Einzelhandel mit Möbeln, Einrichtungsgegenständen und sonstigem Hausrat	686	963 668	866 123	97 545
47.59.1	Einzelhandel mit Wohnmöbeln	388	683 405	635 536	47 869
47.59.2	Einzelhandel mit keramischen Erzeugnissen und Glaswaren	63	55 324	52 064	3 260
47.59.3	Einzelhandel mit Musikinstrumenten und Musikalien	66	32 661	27 757	4 904
47.59.9	Einzelhandel mit Haushaltsgegenständen a.n.g.	169	192 278	150 766	41 513
47.6	Einzelhandel mit Verlagsprodukten, Sportausrüstungen und Spielwaren (in Verkaufsräumen)	1 044	1 448 741	1 310 367	138 374
47.61	Einzelhandel mit Büchern	135	70 158	69 456	701
47.62	Einzelhandel mit Zeitschriften, Zeitungen, Schreibwaren und Bürobedarf	345	126 790	125 693	1 097
47.62.1	Einzelhandel mit Zeitschriften und Zeitungen	153	44 409	44 232	178
47.62.2	Einzelhandel mit Schreib- und Papierwaren, Schul- und Büroartikeln	192	82 381	81 461	920
47.63	Einzelhandel mit bespielten Ton- und Bildträgern	10	.	967	.
47.64	Einzelhandel mit Fahrrädern, Sport- und Campingartikeln	433	1 026 881	908 683	118 198
47.64.1	Einzelhandel mit Fahrrädern, Fahrradteilen und -zubehör	226	816 960	728 976	87 983
47.64.2	Einzelhandel mit Sport- und Campingartikeln (ohne Campingmöbel)	207	209 922	179 707	30 215
47.65	Einzelhandel mit Spielwaren	121	.	205 568	.
47.7	Einzelhandel mit sonstigen Gütern (in Verkaufsräumen)	4 774	5 366 549	5 211 449	155 100
47.71	Einzelhandel mit Bekleidung	723	420 902	375 424	45 478
47.72	Einzelhandel mit Schuhen und Lederwaren	227	273 924	246 107	27 817
47.72.1	Einzelhandel mit Schuhen	176	240 579	214 314	26 264
47.72.2	Einzelhandel mit Lederwaren u.Reisegepäck	51	33 346	31 793	1 553
47.73	Apotheken	779	3 051 542	3 045 787	5 756
47.74	Einzelhandel mit medizinischen und orthopädischen Artikeln	253	349 296	335 975	13 321
47.75	Einzelhandel mit kosmetischen Erzeugnissen und Körperpflegemitteln	264	85 760	80 909	4 850
47.76	Einzelhandel mit Blumen, Pflanzen, Sämereien, Düngemitteln, zoologischem Bedarf und lebenden Tieren	682	378 788	358 134	20 654
47.76.1	Einzelhandel mit Blumen, Pflanzen, Sämereien und Düngemitteln	555	163 696	152 435	11 260
47.76.2	Einzelhandel mit zoologischem Bedarf und lebenden Tieren	127	215 092	205 698	9 394

Code	Wirtschaftszweig	Steuerpflichtige ¹	Steuerbarer Umsatz		
			insgesamt	Lieferungen und Leistungen	innergemeinschaftliche Erwerbe
		Anzahl	1 000 EUR		
47.77	Einzelhandel mit Uhren und Schmuck	375	149 280	145 513	3 767
47.78	Sonstiger Einzelhandel in Verkaufsräumen (ohne Antiquitäten und Gebrauchtwaren)	1 144	578 599	551 623	26 976
47.78.1	Augenoptiker	389	234 683	230 446	4 237
47.78.2	Einzelhandel mit Foto- und optischen Erzeugnissen (ohne Augenoptiker)	57	24 917	24 316	601
47.78.3	Einzelhandel mit Kunstgegenständen, Bildern, kunstgewerblichen Erzeugnissen, Briefmarken, Münzen und Geschenkartikeln	273	128 297	119 603	8 694
47.78.9	Sonstiger Einzelhandel a.n.g. (in Verkaufsräumen)	425	190 703	177 259	13 444
47.79	Einzelhandel mit Antiquitäten und Gebrauchtwaren	327	78 457	71 976	6 481
47.79.1	Einzelhandel mit Antiquitäten und antiken Teppichen	89	15 857	15 052	805
47.79.2	Antiquariate	9	1 184	1 092	92
47.79.9	Einzelhandel mit sonstigen Gebrauchtwaren	229	61 416	55 832	5 584
47.8	Einzelhandel an Verkaufsständen und auf Märkten	157	52 783	50 625	2 157
47.81	Einzelhandel mit Nahrungs- und Genussmitteln, Getränken und Tabakwaren an Verkaufsständen und auf Märkten	92	39 948	38 545	1 403
47.82	Einzelhandel mit Textilien, Bekleidung und Schuhen an Verkaufsständen und auf Märkten	45	10 086	9 577	509
47.89	Einzelhandel mit sonstigen Gütern an Verkaufsständen und auf Märkten	20	2 749	2 503	246
47.9	Einzelhandel, nicht in Verkaufsräumen, an Verkaufsständen oder auf Märkten	1 624	1 281 796	1 211 022	70 775
47.91	Versand- und Internet-Einzelhandel	747	509 077	465 186	43 891
47.99	Sonstiger Einzelhandel, nicht in Verkaufsräumen, an Verkaufsständen oder auf Märkten	877	772 719	745 835	26 884
47.99.1	Einzelhandel vom Lager mit Brennstoffen	171	523 056	519 870	3 186
47.99.9	Sonstiger Einzelhandel a. n. g. (nicht in Verkaufsräumen)	706	249 663	225 965	23 698
H	Verkehr und Lagerei	4 019	5 559 979	5 466 084	93 895
49	Landverkehr u.Transport in Rohrfernleitungen	2 481	2 057 422	2 034 400	23 022
49.1	Personenbeförderung im Eisenbahnfernverkehr	3	.	.	.
49.2	Güterbeförderung im Eisenbahnverkehr	-	-	-	-
49.3	Sonstige Personenbeförderung im Landverkehr	949	.	524 085	.
49.31	Personenbeförderung im Nahverkehr zu Lande (ohne Taxi)	96	.	158 012	.
49.32	Betrieb von Taxis	634	145 054	144 715	339
49.39	Sonstige Personenbeförderung im Landverkehr a.n.g.	219	230 960	221 358	9 602
49.39.1	Personenbeförderung im Omnibus-Linienfernverkehr	75	92 402	92 068	333
49.39.2	Personenbeförderung im Omnibus-Gelegenheitsverkehr	125	131 692	122 446	9 246
49.39.9	Personenbeförderung im Landverkehr a.n.g.	19	6 866	6 844	22
49.4	Güterbeförderung im Straßenverkehr,Umzugstransporte	1 529	1 497 103	.	.
49.41	Güterbeförderung im Straßenverkehr	1 452	1 462 692	1 450 156	12 536
49.42	Umzugstransporte	77	34 411	.	.
49.5	Transport in Rohrfernleitungen	-	-	-	-
50	Schifffahrt	59	113 929	113 153	777
50.1	Personenbeförderung in der See-und Küstenschifffahrt	-	-	-	-
50.2	Güterbeförderung in der See-und Küstenschifffahrt	-	-	-	-
50.3	Personenbeförderung in der Binnenschifffahrt	29	23 291	23 067	224
50.4	Güterbeförderung in der Binnenschifffahrt	30	90 639	90 086	553
51	Luftfahrt	22	116 064	115 151	913
51.1	Personenbeförderung in der Luftfahrt	19	.	.	.
51.2	Güterbeförderung in der Luftfahrt und Raumtransport	3	.	.	.
51.21	Güterbeförderung in der Luftfahrt	3	.	.	.
51.22	Raumtransport	-	-	-	-
52	Lagerei sowie Erbringung von sonstigen Dienstleistungen für den Verkehr	985	2 988 579	2 919 705	68 873
52.1	Lagerei	61	175 356	168 637	6 719
52.2	Erbringung von sonstigen Dienstleistungen für den Verkehr	924	2 813 223	2 751 068	62 155
52.21	Erbringung von sonstigen Dienstleistungen für den Landverkehr	89	169 267	168 685	583
52.21.1	Betrieb von Parkhäusern und Parkplätzen	22	120 884	120 698	185
52.21.2	Betrieb von Verkehrswegen für Straßenfahrzeuge	-	-	-	-

Code	Wirtschaftszweig	Steuerpflichtige ¹	Steuerbarer Umsatz		
			insgesamt	Lieferungen und Leistungen	innergemeinschaftliche Erwerbe
		Anzahl	1 000 EUR		
52.21.3	Betrieb von Verkehrswegen für Schienenfahrzeuge	-	-	-	-
52.21.4	Betrieb von Bahnhöfen für den Personenverkehr einschließlich Omnibusbahnhöfe	-	-	-	-
52.21.5	Betrieb von Güterabfertigungseinrichtungen für Schienen- und Straßenfahrzeuge (ohne Frachtumschlag)	-	-	-	-
52.21.9	Erbringung von sonstigen Dienstleistungen für den Landverkehr a. n. g.	67	48 384	47 986	398
52.22	Erbringung von sonstigen Dienstleistungen für die Schifffahrt	15	35 927	.	.
52.22.1	Betrieb von Wasserstraßen	-	-	-	-
52.22.2	Betrieb von Häfen	8	.	35 284	.
52.22.3	Lotsinnen und Lotsen in der Schifffahrt	2	.	.	-
52.22.9	Erbringung von sonstigen Dienstleistungen für die Schifffahrt a. n. g.	5	.	.	.
52.23	Erbringung von sonstigen Dienstleistungen für die Luftfahrt	21	54 144	54 041	103
52.23.1	Betrieb von Flughäfen und Landeplätzen für Luftfahrzeuge	12	.	43 040	.
52.23.9	Erbringung von sonstigen Dienstleistungen für die Luftfahrt a. n. g.	9	.	11 000	.
52.24	Frachtumschlag	11	45 272	.	.
52.29	Erbringung von sonstigen Dienstleistungen für den Verkehr a. n. g.	788	2 508 613	2 447 631	60 982
52.29.1	Spedition	669	2 426 788	2 366 690	60 098
52.29.2	Schiffsmaklerbüros und -agenturen	9	.	1 851	.
52.29.9	Erbringungen von Dienstleistungen für den Verkehr a.n.g.	110	.	79 090	.
53	Post-, Kurier- und Expressdienste	472	283 984	283 674	310
53.2	Sonstige Post-, Kurier- und Expressdienste	472	283 984	283 674	310
I	Gastgewerbe	10 986	2 810 407	2 778 166	32 241
55	Beherbergung	2 040	881 385	872 823	8 561
55.1	Hotels, Gasthöfe und Pensionen	1 547	714 385	709 253	5 132
55.10.1	Hotels (ohne Hotels garnis)	850	559 100	555 078	4 023
55.10.2	Hotels garnis	220	60 703	60 352	351
55.10.3	Gasthöfe	279	74 519	73 908	611
55.10.4	Pensionen	198	20 062	19 915	147
55.2	Ferienunterkünfte u.ä.Beherbergungsstätten	316	117 849	115 440	2 409
55.20.1	Erholungs- und Ferienheime	18	33 644	33 572	72
55.20.2	Ferienzentren	9	.	53 717	.
55.20.3	Ferienhäuser und Ferienwohnungen	278	28 495	26 902	1 593
55.20.4	Jugendherbergen und Hütten	11	.	1 250	.
55.3	Campingplätze	109	37 237	36 344	893
55.9	Sonstige Beherbergungsstätten	68	11 914	11 786	127
55.90.1	Privatquartiere	31	3 769	3 738	31
55.90.9	Sonstige Beherbergungsstätten a.n.g.	37	8 145	8 049	96
56	Gastronomie	8 946	1 929 023	1 905 343	23 680
56.1	Restaurants, Gaststätten, Imbissstuben, Cafés, Eissalons u. Ä.	6 097	1 399 632	1 384 981	14 651
56.10.1	Restaurants mit herkömmlicher Bedienung	3 773	836 461	828 722	7 740
56.10.2	Restaurants mit Selbstbedienung	137	102 862	102 691	171
56.10.3	Imbissstuben u.Ä.	1 457	312 290	309 683	2 608
56.10.4	Cafés	439	87 388	85 261	2 127
56.10.5	Eissalons	291	60 631	58 624	2 007
56.2	Caterer und Erbringung sonstiger Verpflegungsdienstleistungen	477	225 668	218 497	7 171
56.21	Event-Caterer	199	45 872	45 660	212
56.29	Erbringung sonstiger Verpflegungsdienstleistungen	278	179 796	172 837	6 959
56.3	Ausschank von Getränken	2 372	303 722	301 865	1 857
56.30.1	Schankwirtschaften	2 085	260 385	259 022	1 363
56.30.2	Diskotheken und Tanzlokale	37	7 062	7 060	2
56.30.3	Bars	74	8 285	8 218	67
56.30.4	Vergnügungslokale	13	667	667	-
56.30.9	Sonstige getränkeprägte Gastronomie	163	27 323	26 897	426
J	Information und Kommunikation	4 423	4 931 067	4 885 231	45 836
58	Verlagswesen	262	763 328	751 789	11 539

Code	Wirtschaftszweig	Steuerpflichtige ¹	Steuerbarer Umsatz		
			insgesamt	Lieferungen und Leistungen	innergemeinschaftliche Erwerbe
		Anzahl	1 000 EUR		
58.1	Verlegen von Büchern und Zeitschriften; sonstiges Verlagswesen (ohne Software)	230	746 503	735 534	10 969
58.11	Verlegen von Büchern	77	65 712	60 695	5 017
58.12	Verlegen von Adressbüchern und Verzeichnissen	1	.	.	.
58.13	Verlegen von Zeitungen	29	.	.	.
58.14	Verlegen von Zeitschriften	67	.	152 952	.
58.19	Sonstiges Verlagswesen (ohne Software)	56	22 898	22 670	228
58.2	Verlegen von Software	32	16 824	16 255	569
58.21	Verlegen von Computerspielen	9	9 420	8 933	487
58.29	Verlegen von sonstiger Software	23	7 405	7 322	82
59	Herstellung, Verleih und Vertrieb von Filmen und Fernsehprogrammen; Kinos; Tonstudios und Verlegen von Musik	246	157 785	155 138	2 647
59.1	Herstellung von Filmen und Fernsehprogrammen, deren Verleih und Vertrieb; Kinos	195	117 810	116 245	1 565
59.11	Herstellung von Filmen, Videofilmen und Fernsehprogrammen	130	92 688	92 477	212
59.12	Nachbearbeitung und sonstige Filmtechnik	14	1 919	1 917	1
59.13	Filmverleih und -vertrieb (ohne Videotheken)	8	5 925	4 854	1 071
59.14	Kinos	43	17 278	16 997	281
59.2	Tonstudios; Herstellung von Hörfunkbeiträgen; Verlegen von bespielten Tonträgern und Musikalien	51	39 975	38 893	1 082
59.20.1	Tonstudios und Herst. von Hörfunkbeiträgen	20	2 597	2 594	3
59.20.2	Verlegen von bespielten Tonträgern	9	1 997	1 831	166
59.20.3	Verlegen von Musikalien	22	35 381	34 468	913
60	Rundfunkveranstalter	13	.	247 411	.
60.1	Hörfunkveranstalter	11	.	.	.
60.2	Fernsehveranstalter	2	.	.	.
61	Telekommunikation	72	.	802 093	.
61.1	Leitungsgebundene Telekommunikation	11	49 155	.	.
61.2	Drahtlose Telekommunikation	4	.	.	.
61.3	Satellitentelekommunikation	-	-	-	-
61.9	Sonstige Telekommunikation	57	.	.	.
61.90.1	Internetserviceprovider	2	.	.	.
61.90.9	Sonstige Telekommunikation a.n.g.	55	14 332	14 181	151
62	Erbringung von Dienstleistungen der Informationstechnologie	3 423	2 812 176	2 789 966	22 210
62.01	Programmierungstätigkeiten	1 365	1 629 603	1 618 632	10 971
62.01.1	Entwicklung und Programmierung von Internetpräsentationen	411	166 490	162 947	3 543
62.01.9	Sonstige Softwareentwicklung	954	1 463 113	1 455 685	7 428
62.02	Erbringung von Beratungsleistungen auf dem Gebiet der Informationstechnologie	1 074	761 106	755 471	5 636
62.03	Betrieb von Datenverarbeitungseinrichtungen für Dritte	515	181 524	179 000	2 524
62.09	Erbringung von sonstigen Dienstleistungen der Informationstechnologie	469	239 943	236 863	3 080
63	Informationsdienstleistungen	407	145 881	138 833	7 047
63.1	Datenverarbeitung, Hosting und damit verbundene Tätigkeiten; Webportale	68	64 685	59 416	5 269
63.11	Datenverarbeitung, Hosting und damit verbundene Tätigkeiten	31	15 898	15 867	31
63.12	Webportale	37	48 787	43 548	5 238
63.9	Erbringung von sonstigen Informationsdienstleistungen	339	81 196	79 418	1 778
63.91	Korrespondenz- und Nachrichtenbüros	33	16 890	16 886	4
63.99	Erbringung von sonstigen Informationsdienstleistungen a. n. g.	306	64 306	62 532	1 775
K	Erbringung von Finanz- und Versicherungsdienstleistungen	922	2 105 119	2 087 175	17 944
64	Erbringung von Finanzdienstleistungen	233	.	1 692 954	.
64.1	Zentralbanken und Kreditinstitute	70	959 071	950 905	8 166
64.11	Zentralbanken	-	-	-	-
64.19	Kreditinstitute (ohne Spezialkreditinstitute)	70	959 071	950 905	8 166
64.19.1	Kreditbanken einschließlich Zweigstellen ausländischer Banken	4	.	.	.

Code	Wirtschaftszweig	Steuerpflichtige ¹	Steuerbarer Umsatz		
			insgesamt	Lieferungen und Leistungen	innergemeinschaftliche Erwerbe
		Anzahl	1 000 EUR		
64.19.2	Kreditinstitute des Sparkassensektors	23	117 208	.	.
64.19.3	Kreditinstitute des Genossenschaftssektors	42	257 065	254 457	2 608
64.19.4	Realkreditinstitute	-	-	-	-
64.19.5	Kreditinstitute mit Sonderaufgaben	-	-	-	-
64.19.6	Bausparkassen	1	.	.	-
64.2	Beteiligungsgesellschaften	102	.	7 129	.
64.3	Treuhand- und sonstige Fonds und ähnliche Finanzinstitutionen	-	-	-	-
64.9	Sonstige Finanzierungsinstitutionen	61	.	734 919	.
64.91	Institutionen für Finanzierungsleasing	52	722 875	.	.
64.92	Spezialkreditinstitute	6	.	.	-
64.92.1	Spezialkreditinstitute (ohne Pfandkreditgeschäfte)	2	.	.	-
64.92.2	Leihhäuser	4	.	.	-
64.99	Sonstige Finanzdienstleistungen a. n. g.	3	.	.	-
64.99.1	Investmentaktiengesellschaften und Fonds von Kapitalanlagegesellschaften (ohne Geldmarktfonds)	-	-	-	-
64.99.9	Sonstige Finanzierungsinstitutionen a.n.g.	3	.	.	-
65	Versicherungen, Rückversicherungen und Pensionskassen (ohne Sozialversicherung)	6	.	57 310	.
65.1	Versicherungen	2	.	.	-
65.11	Lebensversicherungen	1	.	.	-
65.12	Nichtlebensversicherungen	1	.	.	-
65.12.1	Krankenversicherungen	1	.	.	-
65.12.2	Schaden- und Unfallversicherungen	-	-	-	-
65.2	Rückversicherungen	-	-	-	-
65.3	Pensionskassen und Pensionsfonds	4	.	.	.
66	Mit Finanz- und Versicherungsdienstleistungen verbundene Tätigkeiten	683	.	336 911	.
66.1	Mit Finanzdienstleistungen verbundene Tätigkeiten	388	.	.	.
66.11	Effekten- und Warenbörsen	-	-	-	-
66.12	Effekten- und Warenhandel	1	.	.	-
66.19	Sonstige mit Finanzdienstleistungen verbundene Tätigkeiten	387	280 408	.	.
66.2	Mit Versicherungsdienstleistungen und Pensionskassen verbundene Tätigkeiten	293	58 364	58 048	316
66.21	Risiko- und Schadensbewertung	19	.	2 679	.
66.22	Tätigkeit von Versicherungsmaklerinnen und -maklern	271	.	53 519	.
66.29	Sonstige mit Versicherungsdienstleistungen und Pensionskassen verbundene Tätigkeiten	3	.	1 850	.
66.3	Fondsmanagement	2	.	.	.
L	Grundstücks- und Wohnungswesen	14 398	4 566 368	4 529 353	37 015
68	Grundstücks- und Wohnungswesen	14 398	4 566 368	4 529 353	37 015
68.1	Kauf und Verkauf von eigenen Grundstücken, Gebäuden und Wohnungen	525	509 778	508 238	1 540
68.2	Vermietung, Verpachtung von eigenen oder geleasteten Grundstücken, Gebäuden und Wohnungen	11 525	3 123 284	3 090 769	32 515
68.3	Vermittlung und Verwaltung von Grundstücken, Gebäuden und Wohnungen für Dritte	2 348	933 305	930 345	2 961
68.31	Vermittlung von Grundstücken, Gebäuden und Wohnungen für Dritte	1 405	421 234	419 972	1 262
68.32	Verwaltung von Grundstücken, Gebäuden und Wohnungen für Dritte	943	512 071	510 373	1 698
M	Erbringung von freiberuflichen, wissenschaftlichen und technischen Dienstleistungen	17 922	8 264 323	8 100 639	163 684
69	Rechts- und Steuerberatung, Wirtschaftsprüfung	4 469	1 907 157	1 903 765	3 392
69.1	Rechtsberatung	2 035	711 961	710 860	1 101
69.10.1	Rechtsanwaltskanzleien mit Notariat	-	-	-	-
69.10.2	Rechtsanwaltskanzleien ohne Notariat	1 769	455 171	454 305	866
69.10.3	Notariate	152	215 344	215 232	112
69.10.4	Patentanwaltskanzleien	21	8 037	8 003	34
69.10.9	Erbringung sonstiger juristischer Dienstleistungen a. n. g.	93	33 409	33 320	89
69.2	Wirtschaftsprüfung und Steuerberatung; Buchführung	2 434	1 195 196	1 192 905	2 291
69.20.1	Praxen von Wirtschaftsprüferinnen und -prüfern, Wirtschaftsprüfungsgesellschaften	102	138 235	138 154	82
69.20.2	Praxen von vereidigten Buchprüferinnen und -prüfern, Buchprüfungsgesellschaften	16	8 711	8 576	135

Code	Wirtschaftszweig	Steuerpflichtige ¹	Steuerbarer Umsatz		
			insgesamt	Lieferungen und Leistungen	innergemeinschaftliche Erwerbe
		Anzahl	1 000 EUR		
69.20.3	Praxen von Steuerbevollmächtigten, Steuerberaterinnen und -beratern, Steuerberatungsgesellschaften	1 998	992 559	990 997	1 562
69.20.4	Buchführung (ohne Datenverarbeitungsdienste)	318	55 690	55 179	511
70	Verwaltung und Führung von Unternehmen und Betrieben; Unternehmensberatung	3 655	1 850 983	1 782 808	68 175
70.1	Verwaltung und Führung von Unternehmen und Betrieben	781	612 754	603 981	8 773
70.10.1	Managementtätigkeiten von Holdinggesellschaften	76	205 985	202 952	3 033
70.10.9	Sonstige Verwaltung und Führung von Unternehmen und Betrieben	705	406 769	401 029	5 740
70.2	Public-Relations- und Unternehmensberatung	2 874	1 238 229	1 178 827	59 402
70.21	Public-Relations-Beratung	36	14 168	14 154	14
70.22	Unternehmensberatung	2 838	1 224 062	1 164 674	59 388
71	Architektur- und Ingenieurbüros; technische, physikalische und chemische Untersuchung	5 478	2 663 468	2 622 167	41 301
71.1	Architektur- und Ingenieurbüros	5 237	2 295 849	2 259 940	35 909
71.11	Architekturbüros	1 408	456 962	455 495	1 467
71.11.1	Architekturbüros für Hochbau	998	343 707	342 661	1 045
71.11.2	Büros für Innenarchitektur	127	23 077	22 894	182
71.11.3	Architekturbüros für Orts-, Regional- und Landesplanung	171	62 600	62 422	178
71.11.4	Architekturbüros für Garten- und Landschaftsgestaltung	112	27 579	27 517	62
71.12	Ingenieurbüros	3 829	1 838 887	1 804 446	34 441
71.12.1	Ingenieurbüros für bautechnische Gesamtplanung	1 619	640 358	636 132	4 226
71.12.2	Ingenieurbüros für technische Fachplanung und Ingenieurdesign	1 155	859 895	833 576	26 319
71.12.3	Vermessungsbüros	118	72 705	72 499	206
71.12.9	Sonstige Ingenieurbüros	937	265 929	262 238	3 691
71.2	Technische, physikalische und chemische Untersuchung	241	367 620	362 227	5 392
72	Forschung und Entwicklung	327	584 231	548 618	35 613
72.1	Forschung und Entwicklung im Bereich Natur-, Ingenieur-, Agrarwissenschaften und Medizin	280	569 318	533 914	35 404
72.11	Forschung und Entwicklung im Bereich Biotechnologie	33	.	.	.
72.19	Sonstige Forschung und Entwicklung im Bereich Natur-, Ingenieur-, Agrarwissenschaften und Medizin	247	.	.	.
72.2	Forschung und Entwicklung im Bereich Rechts-, Wirtschafts- und Sozialwissenschaften sowie im Bereich Sprach-, Kultur- und Kunstwissenschaften	47	14 913	14 704	209
73	Werbung und Marktforschung	1 297	667 866	660 567	7 300
73.1	Werbung	1 185	615 452	608 244	7 208
73.11	Werbeagenturen	1 100	517 807	511 701	6 107
73.12	Vermarktung und Vermittlung von Werbezeiten und Werbeflächen	85	97 645	96 544	1 102
73.2	Markt- und Meinungsforschung	112	52 414	52 322	91
74	Sonstige freiberufliche, wissenschaftliche und technische Tätigkeiten	2 187	391 923	384 436	7 487
74.1	Ateliers für Textil-, Schmuck-, Grafik- u. ä. Design	645	98 356	92 940	5 416
74.10.1	Industrie-, Produkt- und Mode-Design	83	22 160	19 466	2 695
74.10.2	Grafik- und Kommunikationsdesign	368	43 604	42 662	942
74.10.3	Interior Design und Raumgestaltung	194	32 591	30 812	1 779
74.2	Fotografie und Fotolabors	327	26 852	26 515	336
74.20.1	Fotografie	319	26 170	25 837	333
74.20.2	Fotolabors	8	682	679	3
74.3	Übersetzen und Dolmetschen	236	19 608	19 481	127
74.30.1	Übersetzen	92	10 481	10 417	64
74.30.2	Dolmetschen	144	9 127	9 064	63
74.9	Sonstige freiberufliche, wissenschaftliche und technische Tätigkeiten a. n. g.	979	247 108	245 501	1 607
75	Veterinärwesen	509	198 694	198 277	417
75.00.1	Tierarztpraxen	463	195 005	194 621	384
75.00.9	Sonstiges Veterinärwesen	46	3 689	3 656	32

Code	Wirtschaftszweig	Steuerpflichtige ¹	Steuerbarer Umsatz		
			insgesamt	Lieferungen und Leistungen	innergemeinschaftliche Erwerbe
		Anzahl	1 000 EUR		
N	Erbringung von sonstigen wirtschaftlichen Dienstleistungen	8 875	4 855 326	4 759 730	95 596
77	Vermietung von beweglichen Sachen	1 129	839 704	802 897	36 807
77.1	Vermietung von Kraftwagen	258	212 546	202 598	9 948
77.11	Vermietung von Kraftwagen mit einem Gesamtgewicht von 3,5 t oder weniger	196	142 718	139 665	3 054
77.12	Vermietung von Kraftwagen mit einem Gesamtgewicht von mehr als 3,5 t	62	69 828	62 934	6 894
77.2	Vermietung von Gebrauchsgütern	179	73 551	69 888	3 663
77.21	Vermietung von Sport- und Freizeitgeräten	16	2 914	2 851	63
77.22	Videotheken	22	4 277	4 264	13
77.29	Vermietung von sonstigen Gebrauchsgütern	141	66 360	62 772	3 587
77.3	Vermietung von Maschinen, Geräten und sonstigen beweglichen Sachen	680	541 632	518 446	23 185
77.31	Vermietung von landwirtschaftlichen Maschinen und Geräten	53	18 021	17 930	91
77.32	Vermietung von Baumaschinen und -geräten	283	326 661	310 099	16 561
77.33	Vermietung von Büromaschinen, Datenverarbeitungsgeräten und -einrichtungen	25	9 450	9 376	74
77.34	Vermietung von Wasserfahrzeugen	22	.	6 588	.
77.35	Vermietung von Luftfahrzeugen	9	.	1 504	.
77.39	Vermietung von sonstigen Maschinen, Geräten und beweglichen Sachen a. n. g.	288	179 094	172 949	6 145
77.4	Leasing von nichtfinanziellen immateriellen Vermögensgegenständen (ohne Copyrights)	12	11 976	11 965	11
78	Vermittlung und Überlassung von Arbeitskräften	383	825 883	823 662	2 221
78.1	Vermittlung von Arbeitskräften	182	248 972	248 746	227
78.2	Befristete Überlassung von Arbeitskräften	144	514 962	512 974	1 988
78.3	Sonstige Überlassung von Arbeitskräften	57	61 949	61 942	7
79	Reisebüros, Reiseveranstalter und Erbringung sonstiger Reservierungsdienstleistungen	375	97 346	96 187	1 159
79.1	Reisebüros und Reiseveranstalter	344	94 591	93 457	1 134
79.11	Reisebüros	243	57 249	56 432	818
79.12	Reiseveranstalter	101	37 342	37 026	316
79.9	Erbringung sonstiger Reservierungsdienstleistungen	31	2 754	2 729	25
80	Wach- und Sicherheitsdienste sowie Detekteien	225	172 408	171 402	1 006
80.1	Private Wach- und Sicherheitsdienste	165	135 967	135 861	106
80.2	Sicherheitsdienste mithilfe von Überwachungs- und Alarmsystemen	16	27 211	26 338	873
80.3	Detekteien	44	9 231	9 203	27
81	Gebäudebetreuung; Garten- und Landschaftsbau	4 659	1 806 442	1 789 238	17 204
81.1	Hausmeisterdienste	1 212	303 392	300 319	3 073
81.2	Reinigung von Gebäuden, Straßen und Verkehrsmitteln	1 499	767 728	763 759	3 970
81.21	Allgemeine Gebäudereinigung	786	395 953	395 739	214
81.22	Spezielle Reinigung von Gebäuden und Reinigung von Maschinen	557	332 711	329 177	3 534
81.22.1	Schornsteinreinigung	472	101 930	101 035	895
81.22.9	Sonstige spezielle Reinigung von Gebäuden und Maschinen	85	230 781	228 143	2 638
81.29	Reinigung a.n.g.	156	39 064	38 842	222
81.29.1	Reinigung von Verkehrsmitteln	34	6 786	6 762	24
81.29.2	Desinfektion und Schädlingsbekämpfung	31	8 648	8 577	71
81.29.9	Sonstige Reinigung a. n. g.	91	23 631	23 503	128
81.3	Garten- und Landschaftsbau sowie Erbringung von sonstigen gärtnerischen Dienstleistungen	1 948	735 322	725 160	10 162
81.30.1	Garten- und Landschaftsbau	1 762	653 958	646 576	7 383
81.30.9	Erbringung von sonstigen gärtnerischen Dienstleistungen	186	81 363	78 584	2 779
82	Erbringung von wirtschaftlichen Dienstleistungen für Unternehmen und Privatpersonen a. n. g.	2 104	1 113 544	1 076 344	37 199
82.1	Sekretariats- und Schreibdienste, Copy-Shops	398	45 089	44 831	259
82.11	Allgemeine Sekretariats- und Schreibdienste	243	28 418	28 237	181
82.19	Copy-Shops; Dokumentenvorbereitung und Erbringung sonstiger spezieller Sekretariatsdienste	155	16 671	16 594	78
82.2	Call Center	31	25 733	25 729	3

Code	Wirtschaftszweig	Steuerpflichtige ¹	Steuerbarer Umsatz		
			insgesamt	Lieferungen und Leistungen	innergemeinschaftliche Erwerbe
		Anzahl	1 000 EUR		
82.3	Messe-, Ausstellungs- und Kongressveranstalter	205	72 931	72 578	353
82.9	Erbringung sonstiger wirtschaftlicher Dienstleistungen für Unternehmen und Privatpersonen	1 470	969 790	933 206	36 585
82.91	Inkassobüros und Auskunfteien	79	79 777	79 310	467
82.91.1	Inkassobüros	50	53 628	53 166	461
82.91.2	Auskunfteien	29	26 150	26 144	6
82.92	Abfüllen und Verpacken	121	339 897	311 294	28 603
82.99	Erbringung sonstiger wirtschaftlicher Dienstleistungen für Unternehmen und Privatpersonen a. n. g.	1 270	550 117	542 602	7 515
82.99.1	Versteigerungsgewerbe	33	22 116	21 999	117
82.99.9	Erbringung von anderen wirtschaftlichen Dienstleistungen für Unternehmen und Privatpersonen a. n. g.	1 237	528 000	520 603	7 397
P	Erziehung und Unterricht	1 786	370 786	368 656	2 130
85	Erziehung und Unterricht	1 786	370 786	368 656	2 130
85.1	Kindergärten und Vorschulen	-	-	-	-
85.2	Grundschulen	-	-	-	-
85.3	Weiterführende Schulen	54	.	.	.
85.31	Allgemein bildende weiterführende Schulen	2	.	.	-
85.32	Berufsbildende weiterführende Schulen	52	.	.	.
85.4	Tertiärer und post-sekundärer, nicht tertiärer Unterricht	70	.	43 233	.
85.41	Post-sekundärer, nicht tertiärer Unterricht	57	.	5 873	.
85.42	Tertiärer Unterricht	13	37 472	37 360	112
85.42.1	Universitäten	2	.	.	.
85.42.2	Allgemeine Fachhochschulen	4	3 658	.	.
85.42.3	Verwaltungsfachhochschulen	1	.	.	-
85.42.4	Berufsakademien, Fachakademien, Schulen des Gesundheitswesens	6	4 904	4 899	5
85.5	Sonstiger Unterricht	1 655	287 989	286 039	1 950
85.51	Sport- und Freizeitunterricht	408	34 693	33 959	734
85.52	Kulturunterricht	85	9 669	9 637	32
85.53	Fahr- und Flugschulen	540	108 847	108 606	242
85.59	Sonstiger Unterricht a. n. g.	622	134 780	133 838	942
85.59.1	Allgemeine und politische Erwachsenenbildung	15	3 252	3 252	-
85.59.2	Berufliche Erwachsenenbildung	340	104 002	103 197	805
85.59.9	Unterricht a.n.g.	267	27 527	27 389	138
85.6	Erbringung von Dienstleistungen für den Unterricht	7	.	.	-
Q	Gesundheits- und Sozialwesen	2 023	5 809 574	5 785 973	23 602
86	Gesundheitswesen	1 733	4 648 871	4 627 181	21 690
86.1	Krankenhäuser	53	3 798 163	3 781 724	16 439
86.10.1	Krankenhäuser (ohne Hochschulkliniken, Vorsorge- und Rehabilitationskliniken)	39	2 967 948	.	.
86.10.2	Hochschulkliniken	1	.	.	.
86.10.3	Vorsorge- und Rehabilitationskliniken	13	.	176 902	.
86.2	Arzt- und Zahnarztpraxen	878	538 644	536 118	2 526
86.21	Arztpraxen für Allgemeinmedizin	230	72 996	72 868	128
86.22	Facharztpraxen	253	161 478	161 108	370
86.23	Zahnarztpraxen	395	304 169	302 142	2 027
86.9	Gesundheitswesen a.n.g.	802	312 065	309 339	2 725
86.90.1	Praxen von psychologischen Psychotherapeutinnen und -therapeuten	116	13 369	13 348	21
86.90.2	Massagepraxen, Krankengymnastikpraxen, Praxen von medizinischen Bademeisterinnen und Bademeistern, Hebammen und Entbindungspflegern sowie von verwandten Berufen	160	41 224	41 154	70
86.90.3	Heilpraktikerpraxen	60	9 309	9 220	89
86.90.9	Sonstige selbstständige Tätigkeiten im Gesundheitswesen	466	248 163	245 617	2 545
87	Heime (ohne Erholungs- und Ferienheime)	92	695 186	694 228	958
87.1	Pflegeheime	43	427 077	426 354	723
87.2	Stationäre Einrichtungen zur psychosozialen Betreuung, Suchtbekämpfung u. Ä.	1	.	.	.
87.3	Altenheime; Alten- und Behindertenwohnheime	38	141 378	141 195	183

Code	Wirtschaftszweig	Steuerpflichtige ¹	Steuerbarer Umsatz		
			insgesamt	Lieferungen und Leistungen	innergemeinschaftliche Erwerbe
		Anzahl	1 000 EUR		
87.9	Sonstige Heime (ohne Erholungs- und Ferienheime)	10	.	.	.
88	Sozialwesen (ohne Heime)	198	465 517	464 564	954
88.1	Soziale Betreuung älterer Menschen und Behinderter	82	45 409	45 365	44
88.10.1	Ambulante soziale Dienste	58	.	32 328	.
88.10.2	Sonst. soziale Betreuung älterer Menschen u. Behinderter	24	.	13 037	.
88.9	Sonstiges Sozialwesen (ohne Heime)	116	420 108	419 199	910
88.91	Tagesbetreuung von Kindern	7	203	203	-
88.99	Sonstiges Sozialwesen a.n.g.	109	419 905	418 996	910
R	Kunst, Unterhaltung und Erholung	3 113	.	1 928 075	.
90	Kreative, künstlerische und unterhaltende Tätigkeiten	1 345	131 628	130 203	1 425
90.01	Darstellende Kunst	274	24 877	24 559	318
90.01.1	Theaterensembles	2	.	.	.
90.01.2	Ballettgruppen, Orchester, Kapellen und Chöre	33	.	2 715	.
90.01.3	Selbstständige Artistinnen und Artisten, Zirkusgruppen	9	.	.	.
90.01.4	Selbstständige Bühnen-, Film-, Hörfunk- und Fernsehkünstlerinnen und -künstler sowie sonstige darstellende Kunst	230	21 235	20 951	284
90.02	Erbringung von Dienstleistungen für die darstellende Kunst	95	23 995	23 695	300
90.03	Künstlerisches und schriftstellerisches Schaffen	939	72 467	71 819	648
90.03.1	Selbstst. Komponistinnen, Komponisten, Musikbearbeiter	60	4 750	4 738	13
90.03.2	Selbstständige Schriftsteller/innen	222	15 989	15 890	99
90.03.3	Selbstständige bildende Künstlerinnen und Künstler	278	22 745	22 448	298
90.03.4	Selbstständige Restauratorinnen und Restauratoren	30	3 317	3 316	1
90.03.5	Selbstständige Journalistinnen und Journalisten, Pressefotografinnen und Pressefotografen	349	25 666	25 429	237
90.04	Betrieb von Kultur- und Unterhaltungseinrichtungen	37	10 289	10 130	159
90.04.1	Theater- und Konzertveranstalter	26	5 393	5 262	130
90.04.2	Opern- und Schauspielhäuser, Konzerthallen und ähnliche Einrichtungen	8	4 666	4 637	29
90.04.3	Varietés und Kleinkunsthöfen	3	230	230	-
91	Bibliotheken, Archive, Museen, botanische und zoologische Gärten	40	14 000	13 343	658
91.01	Bibliotheken und Archive	-	-	-	-
91.02	Museen	24	.	5 772	.
91.03	Betrieb von historischen Stätten und Gebäuden und ähnlichen Attraktionen	3	.	279	.
91.04	Botanische und zoologische Gärten sowie Naturparks	13	7 459	7 292	168
92	Spiel-, Wett- und Lotteriewesen	405	.	1 306 041	.
92.00.1	Spielhallen und Betrieb von Spielautomaten	285	297 282	296 727	555
92.00.2	Spielbanken und Spielklubs	2	.	.	.
92.00.3	Wett-, Toto- und Lotteriewesen	118	.	.	.
93	Erbringung von Dienstleistungen des Sports, der Unterhaltung und der Erholung	1 323	488 494	478 488	10 006
93.1	Erbringung von Dienstleistungen des Sports	974	414 001	406 369	7 631
93.11	Betrieb von Sportanlagen	237	120 943	119 029	1 914
93.12	Sportvereine	241	133 648	132 579	1 069
93.13	Fitnesszentren	345	119 524	118 448	1 076
93.19	Erbringung von sonstigen Dienstleistungen des Sports	151	39 886	36 313	3 573
93.2	Erbringung von sonstigen Dienstleistungen der Unterhaltung und der Erholung	349	74 493	72 119	2 375
93.21	Vergnügungs- und Themenparks	106	34 959	33 033	1 927
93.29	Erbringung von Dienstleistungen der Unterhaltung und der Erholung a. n. g.	243	39 534	39 086	448
S	Erbringung von sonstigen Dienstleistungen	6 918	1 677 940	1 641 118	36 822
94	Interessenvertretungen sowie kirchliche und sonstige religiöse Vereinigungen (ohne Sozialwesen und Sport)	375	335 789	334 654	1 134
94.1	Wirtschafts- und Arbeitgeberverbände, Berufsorganisationen	81	73 828	73 316	512
94.11	Wirtschafts- und Arbeitgeberverbände	60	55 203	55 100	102
94.12	Berufsorganisationen	21	18 625	18 216	410

Code	Wirtschaftszweig	Steuerpflichtige ¹	Steuerbarer Umsatz		
			insgesamt	Lieferungen und Leistungen	innergemeinschaftliche Erwerbe
		Anzahl	1 000 EUR		
94.2	Arbeitnehmervereinigungen	-	-	-	-
94.9	Kirchliche Vereinigungen; politische Parteien sowie sonstige Interessenvertretungen und Vereinigungen a. n. g.	294	261 961	261 338	622
94.91	Kirchliche und sonstige religiöse Vereinigungen	14	.	.	.
94.92	Politische Parteien und Vereinigungen	-	-	-	-
94.99	Sonstige Interessenvertretungen und Vereinigungen a. n. g.	280	.	.	.
94.99.1	Organisat. der Bildung, Wissenschaft u.Forschung	101	21 578	21 247	330
94.99.2	Organisationen der Kultur	48	2 869	2 857	11
94.99.3	Verbraucherorganisationen	60	.	.	.
94.99.4	Jugendorganisationen	3	.	.	-
94.99.9	Interessenvertretungen und Vereinigungen a.n.g.	68	18 736	18 547	189
95	Reparatur von DV-geräten und Gebrauchsgütern	445	177 253	169 739	7 513
95.1	Reparatur von DV- und Telekommunikationsgeräten	55	32 291	30 986	1 305
95.11	Reparatur von DV-Geräten und peripheren Geräten	47	30 203	28 918	1 284
95.12	Reparatur von Telekommunikationsgeräten	8	2 088	2 067	21
95.2	Reparatur von Gebrauchsgütern	390	144 962	138 754	6 208
95.21	Reparatur von Geräten der Unterhaltungselektronik	31	5 947	5 619	328
95.22	Reparatur von elektrischen Haushalts- u. Gartengeräten	66	28 351	26 014	2 337
95.23	Reparatur von Schuhen und Lederwaren	48	5 473	5 355	118
95.24	Reparatur von Möbeln und Einrichtungsgegenständen	32	31 407	28 762	2 645
95.25	Reparatur von Uhren und Schmuck	26	3 973	3 843	131
95.29	Reparatur von sonstigen Gebrauchsgütern	187	69 811	69 162	649
96	Erbringung von sonstigen überwiegend persönlichen Dienstleistungen	6 098	1 164 898	1 136 724	28 174
96.01	Wäscherei und chemische Reinigung	151	122 233	118 436	3 797
96.02	Frisör- und Kosmetiksalons	3 665	375 003	371 898	3 106
96.02.1	Frisörsalons	2 753	312 116	309 764	2 351
96.02.2	Kosmetiksalons	912	62 888	62 133	754
96.03	Bestattungswesen	253	100 583	100 144	439
96.03.1	Bestattungsinstitute	248	.	80 100	.
96.03.2	Friedhöfe und Krematorien	5	.	20 044	.
96.04	Saunas, Solarien, Bäder u. Ä.	140	22 061	21 921	140
96.09	Erbringung von sonstigen Dienstleistungen a.n.g.	1 889	545 019	524 326	20 693
A - S	Wirtschaftszweige insgesamt	142 683	269 057 733	235 272 428	33 785 305

1 Steuerpflichtige mit Lieferungen und Leistungen über 22 000 EUR.

Verwaltungsbezirke	Steuerpflichtige ¹	Steuerbarer Umsatz		Umsatzsteuer vor Abzug der Vorsteuer	Abziehbare Vorsteuer	Umsatzsteuer-Vorauszahlung
		insgesamt	darunter Lieferungen und Leistungen			
	Anzahl	1 000 EUR				
Frankenthal (Pfalz), St.	1 310	3 260 613	3 001 924	390 266	325 687	64 579
Kaiserslautern, St.	3 067	3 813 969	3 689 370	521 323	394 035	127 290
Koblenz, St.	4 025	12 855 289	11 240 597	2 028 463	1 273 107	755 359
Landau i. d. Pfalz, St.	1 964	3 398 443	3 113 330	481 720	409 135	72 585
Ludwigshafen a. Rh., St.	3 802	33 035 406	28 986 343	3 961 176	4 041 312	- 80 134
Mainz, St.	7 819	13 915 433	12 722 418	1 799 334	1 416 827	382 510
Neustadt a. d. Weinstr., St.	2 216	2 276 928	2 206 392	340 189	236 504	103 685
Pirmasens, St.	1 427	2 924 917	2 712 652	324 830	292 511	32 320
Speyer, St.	1 938	3 215 395	3 024 702	382 149	272 951	109 198
Trier, St. ²	4 398	46 393 675	30 693 274	5 067 515	4 487 657	579 860
Worms, St.	2 714	4 309 790	4 104 074	569 169	449 754	119 416
Zweibrücken, St.	1 006	1 844 672	1 687 727	199 423	192 694	6 730
Ahrweiler	5 289	5 822 071	5 370 501	738 823	551 636	187 189
Altenkirchen (Ww.)	4 182	5 579 399	5 377 159	821 606	596 308	225 299
Alzey-Worms	5 003	3 931 016	3 775 131	533 803	374 031	159 774
Bad Dürkheim	5 162	3 940 145	3 703 445	573 310	391 852	181 460
Bad Kreuznach	5 563	6 419 285	6 071 308	860 734	620 660	240 076
Bad Kreuznach, St.	1 920	2 653 518	2 526 541	345 955	233 438	112 517
Bernkastel-Wittlich	4 712	7 529 036	6 777 857	817 164	775 014	42 152
Birkenfeld	2 804	2 570 123	2 449 394	375 714	275 857	99 858
Idar-Oberstein, St.	1 107	1 142 046	1 078 527	164 767	127 910	36 857
Cochem-Zell	2 784	3 249 334	3 053 008	409 237	360 134	49 105
Donnersbergkreis	2 215	1 836 857	1 743 544	236 863	177 042	59 822
Eifelkreis Bitburg-Prüm	3 679	3 983 022	3 802 119	546 894	424 695	122 202
Germersheim	3 954	4 119 771	3 885 786	605 709	434 722	170 989
Kaiserslautern	3 118	2 660 211	2 552 472	377 040	256 951	120 090
Kusel	1 658	1 093 061	1 063 012	149 331	108 051	41 281
Mainz-Bingen	7 869	17 373 210	16 099 041	2 180 722	1 969 616	211 109
Bingen am Rhein, St.	1 055	2 399 961	2 216 493	319 769	197 344	122 425
Ingelheim am Rhein, St.	1 316	10 153 192	9 499 451	1 172 939	1 308 782	- 135 843
Mayen-Koblenz	7 294	11 653 521	10 686 920	1 600 850	1 295 484	305 370
Andernach, St.	1 035	1 985 130	1 883 596	286 835	240 624	46 211
Mayen, St.	798	2 572 742	2 210 930	309 156	298 668	10 488
Neuwied ²	7 026	12 320 053	11 300 648	1 620 013	1 231 498	388 518
Neuwied, St.	2 584	3 717 646	3 342 566	537 005	389 607	147 399
Rhein-Hunsrück-Kreis	3 966	6 141 835	5 880 793	894 338	680 491	213 849
Rhein-Lahn-Kreis	4 063	5 510 085	4 878 158	748 715	594 382	154 335
Lahnstein, St.	465	534 907	480 058	58 781	48 828	9 953
Rhein-Pfalz-Kreis	4 525	4 205 762	3 869 896	564 926	388 595	176 334
Südliche Weinstraße	4 634	7 763 531	7 127 624	1 075 017	875 460	199 559
Südwestpfalz	2 915	2 112 646	1 946 610	290 916	214 487	76 430
Trier-Saarburg	4 615	4 022 015	3 662 341	538 974	426 810	112 167
Vulkaneifel	2 290	3 157 798	2 744 739	455 775	312 310	143 466
Westerwaldkreis	7 677	10 819 417	10 268 121	1 541 676	1 163 649	378 031
Rheinland-Pfalz	142 683	269 057 733	235 272 428	34 623 706	28 291 909	6 331 865

1 Steuerpflichtige mit Lieferungen und Leistungen über 22 000 EUR. – 2 Die für die kreisfreie Stadt Trier bzw. den Landkreis Neuwied nachgewiesenen Umsätze beinhalten die in Deutschland erzielten Umsätze der Unternehmer mit Wohnsitz, Sitz oder Geschäftsleitung im Königreich Belgien bzw. in der Republik Bulgarien. Die Umsätze der vorgenannten Unternehmer aus dem Königreich Belgien weisen dabei eine beträchtliche Höhe auf und beeinflussen dementsprechend das Ergebnis für die kreisfreie Stadt Trier merklich. Die Umsätze der Unternehmer aus der Republik Bulgarien sind dagegen nur von geringer Höhe, so dass das Ergebnis für den Landkreis Neuwied kaum verzerrt wird.

Unternehmer im Sinne des § 21 Abs. 1 Satz 2 AO – d. h. Unternehmer, die im Inland eine unternehmerische Tätigkeit ausüben, deren Wohnsitz, Sitz oder Geschäftsleitung sich aber im Ausland befindet – unterliegen in Deutschland dem allgemeinen Besteuerungsverfahren und haben insbesondere Umsatzsteuer-Voranmeldungen und Umsatzsteuer-Jahreserklärungen abzugeben. Gemäß § 1 UStZustV sind bestimmte Finanzämter für die in bestimmten Ländern ansässigen Unternehmen zuständig. In Rheinland-Pfalz sind dies das Finanzamt Trier für die im Königreich Belgien und das Finanzamt Neuwied für die in der Republik Bulgarien ansässigen Unternehmer.

Verwaltungsbezirke	A-S Wirtschaftszweige insgesamt			A Land- und Forstwirtschaft, Fischerei		
	Steuerpflichtige ¹	Steuerbarer Umsatz		Steuerpflichtige ¹	Steuerbarer Umsatz	
		insgesamt	darunter Lieferungen und Leistungen		insgesamt	darunter Lieferungen und Leistungen
	Anzahl	1 000 EUR		Anzahl	1 000 EUR	
Frankenthal (Pfalz), St.	1 310	3 260 613	3 001 924	8	2 228	2 179
Kaiserslautern, St.	3 067	3 813 969	3 689 370	13	.	2 529
Koblenz, St.	4 025	12 855 289	11 240 597	35	10 500	10 364
Landau i. d. Pfalz, St.	1 964	3 398 443	3 113 330	105	29 562	28 979
Ludwigshafen a. Rh., St.	3 802	33 035 406	28 986 343	18	13 397	13 129
Mainz, St.	7 819	13 915 433	12 722 418	85	25 253	24 191
Neustadt a. d. Weinstr., St.	2 216	2 276 928	2 206 392	118	110 598	109 994
Pirmasens, St.	1 427	2 924 917	2 712 652	7	.	893
Speyer, St.	1 938	3 215 395	3 024 702	9	1 936	1 815
Trier, St. ²	4 398	46 393 675	30 693 274	35	31 139	28 653
Worms, St.	2 714	4 309 790	4 104 074	104	45 045	43 031
Zweibrücken, St.	1 006	1 844 672	1 687 727	23	11 737	10 770
Ahrweiler	5 289	5 822 071	5 370 501	169	54 772	53 135
Altenkirchen (Ww.)	4 182	5 579 399	5 377 159	104	61 028	59 697
Alzey-Worms	5 003	3 931 016	3 775 131	851	250 303	245 728
Bad Dürkheim	5 162	3 940 145	3 703 445	436	183 210	180 516
Bad Kreuznach	5 563	6 419 285	6 071 308	493	144 069	142 468
Bad Kreuznach, St.	1 920	2 653 518	2 526 541	56	.	17 530
Berncastel-Wittlich	4 712	7 529 036	6 777 857	705	166 438	162 326
Birkenfeld	2 804	2 570 123	2 449 394	120	27 766	27 196
Idar-Oberstein, St.	1 107	1 142 046	1 078 527	11	.	2 242
Cochem-Zell	2 784	3 249 334	3 053 008	411	91 830	90 512
Donnersbergkreis	2 215	1 836 857	1 743 544	135	30 644	30 211
Eifelkreis Bitburg-Prüm	3 679	3 983 022	3 802 119	265	95 607	91 374
Germersheim	3 954	4 119 771	3 885 786	128	72 781	68 170
Kaiserslautern	3 118	2 660 211	2 552 472	82	19 194	18 466
Kusel	1 658	1 093 061	1 063 012	77	21 628	21 574
Mainz-Bingen	7 869	17 373 210	16 099 041	830	251 217	245 320
Bingen am Rhein, St.	1 055	2 399 961	2 216 493	38	.	10 897
Ingelheim am Rhein, St.	1 316	10 153 192	9 499 451	69	16 767	16 609
Mayen-Koblenz	7 294	11 653 521	10 686 920	227	71 284	70 123
Andernach, St.	1 035	1 985 130	1 883 596	13	2 351	2 351
Mayen, St.	798	2 572 742	2 210 930	14	5 570	5 562
Neuwied ²	7 026	12 320 053	11 300 648	121	64 778	64 345
Neuwied, St.	2 584	3 717 646	3 342 566	24	12 451	12 378
Rhein-Hunsrück-Kreis	3 966	6 141 835	5 880 793	245	67 597	66 742
Rhein-Lahn-Kreis	4 063	5 510 085	4 878 158	161	47 729	46 218
Lahnstein, St.	465	534 907	480 058	3	.	.
Rhein-Pfalz-Kreis	4 525	4 205 762	3 869 896	91	114 584	108 745
Südliche Weinstraße	4 634	7 763 531	7 127 624	740	264 117	260 468
Südwestpfalz	2 915	2 112 646	1 946 610	125	22 077	21 436
Trier-Saarburg	4 615	4 022 015	3 662 341	590	143 995	139 391
Vulkaneifel	2 290	3 157 798	2 744 739	149	50 207	48 455
Westerwaldkreis	7 677	10 819 417	10 268 121	139	68 607	67 154
Rheinland-Pfalz	142 683	269 057 733	235 272 428	7 954	2 670 555	2 606 300

1 Steuerpflichtige mit Lieferungen und Leistungen über 22 000 EUR. – 2 Die für die kreisfreie Stadt Trier bzw. den Landkreis Neuwied nachgewiesenen Umsätze beinhalten die in Deutschland erzielten Umsätze der Unternehmer mit Wohnsitz, Sitz oder Geschäftsleitung im Königreich Belgien bzw. in der Republik Bulgarien. Die Umsätze der vorgenannten Unternehmer aus dem Königreich Belgien weisen dabei eine beträchtliche Höhe auf und beeinflussen dementsprechend das Ergebnis für die kreisfreie Stadt Trier merklich. Die Umsätze der Unternehmer aus der Republik Bulgarien sind dagegen nur von geringer Höhe, so dass das Ergebnis für den Landkreis Neuwied kaum verzerrt wird.

Unternehmer im Sinne des § 21 Abs. 1 Satz 2 AO – d. h. Unternehmer, die im Inland eine unternehmerische Tätigkeit ausüben, deren Wohnsitz, Sitz oder Geschäftsleitung sich aber im Ausland befindet – unterliegen in Deutschland dem allgemeinen Besteuerungsverfahren und haben insbesondere Umsatzsteuer-Voranmeldungen und Umsatzsteuer-Jahreserklärungen abzugeben. Gemäß § 1 UStZustV sind bestimmte Finanzämter für die in bestimmten Ländern ansässigen Unternehmen zuständig. In Rheinland-Pfalz sind dies das Finanzamt Trier für die im Königreich Belgien und das Finanzamt Neuwied für die in der Republik Bulgarien ansässigen Unternehmer.

Verwaltungsbezirke	B Bergbau und Gewinnung von Steinen und Erden			C Verarbeitendes Gewerbe		
	Steuerpflichtige ¹	Steuerbarer Umsatz		Steuerpflichtige ¹	Steuerbarer Umsatz	
		insgesamt	darunter Lieferungen und Leistungen		insgesamt	darunter Lieferungen und Leistungen
	Anzahl	1 000 EUR		Anzahl	1 000 EUR	
Frankenthal (Pfalz), St.	-	-	-	92	1 944 032	1 725 790
Kaiserslautern, St.	1	.	.	172	773 203	728 746
Koblenz, St.	1	.	.	171	1 667 224	1 429 535
Landau i. d. Pfalz, St.	1	.	.	124	1 258 952	1 066 145
Ludwigshafen a. Rh., St.	1	.	.	186	.	.
Mainz, St.	2	.	.	310	2 548 117	2 322 585
Neustadt a. d. Weinstr., St.	-	-	-	145	385 367	361 727
Pirmasens, St.	-	-	-	127	1 314 322	1 155 060
Speyer, St.	3	.	.	121	926 263	847 907
Trier, St. ²	2	.	.	329	7 074 973	5 822 055
Worms, St.	3	.	11 358	184	1 640 176	1 486 426
Zweibrücken, St.	-	-	-	93	.	989 980
Ahrweiler	9	.	92 864	423	1 627 155	1 467 071
Altenkirchen (Ww.)	1	.	.	504	2 279 353	2 149 080
Alzey-Worms	1	.	.	328	999 653	947 373
Bad Dürkheim	1	.	.	337	1 157 958	998 345
Bad Kreuznach	4	.	.	459	2 367 831	2 163 125
Bad Kreuznach, St.	-	-	-	109	581 292	528 103
Berncastel-Wittlich	7	35 438	34 572	377	4 147 735	3 605 982
Birkenfeld	4	30 247	24 311	424	983 784	917 787
Idar-Oberstein, St.	-	-	-	195	538 335	491 504
Cochem-Zell	-	-	-	194	993 992	895 607
Donnersbergkreis	-	-	-	223	812 490	750 399
Eifelkreis Bitburg-Prüm	7	13 014	11 821	312	1 635 630	1 543 452
Germersheim	4	.	12 127	316	1 392 939	1 297 701
Kaiserslautern	1	.	.	253	499 724	470 485
Kusel	2	.	.	144	426 957	408 004
Mainz-Bingen	2	.	.	500	.	.
Bingen am Rhein, St.	-	-	-	78	1 300 152	1 152 508
Ingelheim am Rhein, St.	-	-	-	73	.	.
Mayen-Koblenz	19	66 665	66 262	682	5 602 990	5 006 469
Andernach, St.	3	8 902	8 902	83	727 231	657 061
Mayen, St.	1	.	.	76	1 560 260	1 323 537
Neuwied ²	7	.	.	637	4 695 024	4 161 322
Neuwied, St.	2	.	.	179	1 297 141	1 171 141
Rhein-Hunsrück-Kreis	-	-	-	333	1 972 471	1 857 529
Rhein-Lahn-Kreis	2	.	.	368	3 550 850	2 968 252
Lahnstein, St.	-	-	-	32	.	.
Rhein-Pfalz-Kreis	7	19 810	19 805	308	500 184	459 606
Südliche Weinstraße	3	.	.	370	2 025 006	1 757 949
Südwestpfalz	1	.	.	304	690 981	585 935
Trier-Saarburg	5	.	.	361	1 319 333	1 120 662
Vulkaneifel	6	.	38 363	233	1 472 925	1 280 967
Westerwaldkreis	11	139 697	128 841	901	4 709 128	4 338 859
Rheinland-Pfalz	118	.	1 554 990	11 345	101 602 840	89 353 458

1 Steuerpflichtige mit Lieferungen und Leistungen über 22 000 EUR. – 2 Die für die kreisfreie Stadt Trier bzw. den Landkreis Neuwied nachgewiesenen Umsätze beinhalten die in Deutschland erzielten Umsätze der Unternehmer mit Wohnsitz, Sitz oder Geschäftsleitung im Königreich Belgien bzw. in der Republik Bulgarien. Die Umsätze der vorgenannten Unternehmer aus dem Königreich Belgien weisen dabei eine beträchtliche Höhe auf und beeinflussen dementsprechend das Ergebnis für die kreisfreie Stadt Trier merklich. Die Umsätze der Unternehmer aus der Republik Bulgarien sind dagegen nur von geringer Höhe, so dass das Ergebnis für den Landkreis Neuwied kaum verzerrt wird.

Unternehmer im Sinne des § 21 Abs. 1 Satz 2 AO – d. h. Unternehmer, die im Inland eine unternehmerische Tätigkeit ausüben, deren Wohnsitz, Sitz oder Geschäftsleitung sich aber im Ausland befindet – unterliegen in Deutschland dem allgemeinen Besteuerungsverfahren und haben insbesondere Umsatzsteuer-Voranmeldungen und Umsatzsteuer-Jahreserklärungen abzugeben. Gemäß § 1 UStZustV sind bestimmte Finanzämter für die in bestimmten Ländern ansässigen Unternehmen zuständig. In Rheinland-Pfalz sind dies das Finanzamt Trier für die im Königreich Belgien und das Finanzamt Neuwied für die in der Republik Bulgarien ansässigen Unternehmer.

Verwaltungsbezirke	10 Herstellung von Nahrungs- und Futtermitteln			11 Getränkeherstellung		
	Steuerpflichtige ¹	Steuerbarer Umsatz		Steuerpflichtige ¹	Steuerbarer Umsatz	
		insgesamt	darunter Lieferungen und Leistungen		insgesamt	darunter Lieferungen und Leistungen
	Anzahl	1 000 EUR		Anzahl	1 000 EUR	
Frankenthal (Pfalz), St.	13	7 027	.	-	-	-
Kaiserslautern, St.	19	43 735	43 434	-	-	-
Koblenz, St.	24	31 348	30 846	1	.	.
Landau i. d. Pfalz, St.	11	23 418	23 176	4	.	951
Ludwigshafen a. Rh., St.	30	37 563	36 844	3	.	.
Mainz, St.	38	180 672	175 791	11	4 884	4 857
Neustadt a. d. Weinstr., St.	15	.	5 979	8	29 500	28 996
Pirmasens, St.	12	.	.	1	.	.
Speyer, St.	14	.	.	2	.	.
Trier, St. ²	39	.	.	8	.	288 178
Worms, St.	20	15 791	15 366	3	.	.
Zweibrücken, St.	11	5 103	5 103	-	-	-
Ahrweiler	48	174 203	166 386	17	255 717	238 687
Altenkirchen (Ww.)	37	29 511	29 364	1	.	.
Alzey-Worms	44	409 737	378 049	28	158 030	157 377
Bad Dürkheim	39	29 352	28 991	25	83 055	82 456
Bad Kreuznach	46	34 036	33 968	19	23 152	22 838
Bad Kreuznach, St.	9	.	2 536	4	12 532	12 507
Berncastel-Wittlich	51	.	.	23	.	.
Birkenfeld	39	21 032	21 017	3	.	.
Idar-Oberstein, St.	12	.	.	-	-	-
Cochem-Zell	30	40 695	38 734	14	18 741	16 663
Donnersbergkreis	37	185 917	173 593	4	.	.
Eifelkreis Bitburg-Prüm	37	82 260	76 420	11	.	.
Germersheim	53	45 272	44 711	4	.	.
Kaiserslautern	39	38 677	35 916	1	.	.
Kusel	31	40 138	40 038	4	394	394
Mainz-Bingen	59	934 173	757 179	24	164 651	157 212
Bingen am Rhein, St.	11	.	.	3	.	.
Ingelheim am Rhein, St.	8	5 110	5 107	2	.	.
Mayen-Koblenz	87	833 152	739 966	10	46 359	40 619
Andernach, St.	11	.	.	-	-	-
Mayen, St.	10	18 702	15 069	-	-	-
Neuwied ²	57	209 838	188 858	3	505	456
Neuwied, St.	18	25 938	21 536	1	.	.
Rhein-Hunsrück-Kreis	34	53 327	51 081	1	.	.
Rhein-Lahn-Kreis	42	90 427	89 588	4	.	.
Lahnstein, St.	1	.	.	2	.	.
Rhein-Pfalz-Kreis	43	121 993	118 213	2	.	.
Südliche Weinstraße	64	97 604	94 854	24	80 936	79 617
Südwestpfalz	57	56 141	55 113	4	1 878	1 855
Trier-Saarburg	53	183 762	169 053	15	32 112	31 611
Vulkaneifel	31	.	50 580	3	.	.
Westerwaldkreis	73	345 930	313 637	6	.	11 891
Rheinland-Pfalz	1 377	6 876 474	6 147 459	291	2 774 923	2 619 201

1 Steuerpflichtige mit Lieferungen und Leistungen über 22 000 EUR. – 2 Die für die kreisfreie Stadt Trier bzw. den Landkreis Neuwied nachgewiesenen Umsätze beinhalten die in Deutschland erzielten Umsätze der Unternehmer mit Wohnsitz, Sitz oder Geschäftsleitung im Königreich Belgien bzw. in der Republik Bulgarien. Die Umsätze der vorgenannten Unternehmer aus dem Königreich Belgien weisen dabei eine beträchtliche Höhe auf und beeinflussen dementsprechend das Ergebnis für die kreisfreie Stadt Trier merklich. Die Umsätze der Unternehmer aus der Republik Bulgarien sind dagegen nur von geringer Höhe, so dass das Ergebnis für den Landkreis Neuwied kaum verzerrt wird.

Unternehmer im Sinne des § 21 Abs. 1 Satz 2 AO – d. h. Unternehmer, die im Inland eine unternehmerische Tätigkeit ausüben, deren Wohnsitz, Sitz oder Geschäftsleitung sich aber im Ausland befindet – unterliegen in Deutschland dem allgemeinen Besteuerungsverfahren und haben insbesondere Umsatzsteuer-Voranmeldungen und Umsatzsteuer-Jahreserklärungen abzugeben. Gemäß § 1 UStZustV sind bestimmte Finanzämter für die in bestimmten Ländern ansässigen Unternehmen zuständig. In Rheinland-Pfalz sind dies das Finanzamt Trier für die im Königreich Belgien und das Finanzamt Neuwied für die in der Republik Bulgarien ansässigen Unternehmer.

noch: Umsatzsteuerpflichtige, deren steuerbarer Umsatz 2020
T 11 nach Wirtschaftszweigen und Verwaltungsbezirken

Verwaltungsbezirke	12 Tabakverarbeitung			13 Herstellung von Textilien		
	Steuerpflichtige ¹	Steuerbarer Umsatz		Steuerpflichtige ¹	Steuerbarer Umsatz	
		insgesamt	darunter Lieferungen und Leistungen		insgesamt	darunter Lieferungen und Leistungen
	Anzahl	1 000 EUR		Anzahl	1 000 EUR	
Frankenthal (Pfalz), St.	-	-	-	2	.	.
Kaiserslautern, St.	-	-	-	5	.	.
Koblenz, St.	-	-	-	3	.	283
Landau i. d. Pfalz, St.	-	-	-	5	1 849	1 830
Ludwigshafen a. Rh., St.	-	-	-	5	.	.
Mainz, St.	-	-	-	4	314	314
Neustadt a. d. Weinstr., St.	-	-	-	2	.	.
Pirmasens, St.	-	-	-	6	40 094	34 762
Speyer, St.	-	-	-	4	.	851
Trier, St. ²	2	.	.	5	.	450
Worms, St.	-	-	-	2	.	.
Zweibrücken, St.	-	-	-	-	-	-
Ahrweiler	-	-	-	6	6 146	5 479
Altenkirchen (Ww.)	-	-	-	4	.	160
Alzey-Worms	-	-	-	2	.	.
Bad Dürkheim	-	-	-	5	6 767	6 637
Bad Kreuznach	-	-	-	5	406	406
Bad Kreuznach, St.	-	-	-	2	.	.
Berncastel-Wittlich	-	-	-	5	4 873	3 911
Birkenfeld	-	-	-	-	-	-
Idar-Oberstein, St.	-	-	-	-	-	-
Cochem-Zell	-	-	-	1	.	.
Donnersbergkreis	-	-	-	-	-	-
Eifelkreis Bitburg-Prüm	-	-	-	3	.	161
Germersheim	-	-	-	2	.	.
Kaiserslautern	-	-	-	7	.	.
Kusel	-	-	-	-	-	-
Mainz-Bingen	-	-	-	10	6 717	6 120
Bingen am Rhein, St.	-	-	-	2	.	.
Ingelheim am Rhein, St.	-	-	-	2	.	.
Mayen-Koblenz	-	-	-	16	2 942	2 850
Andernach, St.	-	-	-	3	.	590
Mayen, St.	-	-	-	1	.	.
Neuwied ²	-	-	-	7	.	.
Neuwied, St.	-	-	-	2	.	.
Rhein-Hunsrück-Kreis	-	-	-	2	.	.
Rhein-Lahn-Kreis	-	-	-	6	954	935
Lahnstein, St.	-	-	-	1	.	.
Rhein-Pfalz-Kreis	-	-	-	2	.	.
Südliche Weinstraße	1	.	.	4	581	493
Südwestpfalz	1	.	.	7	8 793	7 847
Trier-Saarburg	-	-	-	2	.	.
Vulkaneifel	-	-	-	1	.	.
Westerwaldkreis	-	-	-	11	5 605	4 835
Rheinland-Pfalz	4	.	.	151	330 325	289 787

1 Steuerpflichtige mit Lieferungen und Leistungen über 22 000 EUR. – 2 Die für die kreisfreie Stadt Trier bzw. den Landkreis Neuwied nachgewiesenen Umsätze beinhalten die in Deutschland erzielten Umsätze der Unternehmer mit Wohnsitz, Sitz oder Geschäftsleitung im Königreich Belgien bzw. in der Republik Bulgarien. Die Umsätze der vorgenannten Unternehmer aus dem Königreich Belgien weisen dabei eine beträchtliche Höhe auf und beeinflussen dementsprechend das Ergebnis für die kreisfreie Stadt Trier merklich. Die Umsätze der Unternehmer aus der Republik Bulgarien sind dagegen nur von geringer Höhe, so dass das Ergebnis für den Landkreis Neuwied kaum verzerrt wird.

Unternehmer im Sinne des § 21 Abs. 1 Satz 2 AO – d. h. Unternehmer, die im Inland eine unternehmerische Tätigkeit ausüben, deren Wohnsitz, Sitz oder Geschäftsleitung sich aber im Ausland befindet – unterliegen in Deutschland dem allgemeinen Besteuerungsverfahren und haben insbesondere Umsatzsteuer-Voranmeldungen und Umsatzsteuer-Jahreserklärungen abzugeben. Gemäß § 1 UStZustV sind bestimmte Finanzämter für die in bestimmten Ländern ansässigen Unternehmen zuständig. In Rheinland-Pfalz sind dies das Finanzamt Trier für die im Königreich Belgien und das Finanzamt Neuwied für die in der Republik Bulgarien ansässigen Unternehmer.

noch:
T 11 Umsatzsteuerpflichtige, deren steuerbarer Umsatz 2020
nach Wirtschaftszweigen und Verwaltungsbezirken

Verwaltungsbezirke	14 Herstellung von Bekleidung			15 Herstellung von Leder, Lederwaren und Schuhen		
	Steuer- pflichtige ¹	Steuerbarer Umsatz		Steuer- pflichtige ¹	Steuerbarer Umsatz	
		insgesamt	darunter Lieferungen und Leistungen		insgesamt	darunter Lieferungen und Leistungen
	Anzahl	1 000 EUR		Anzahl	1 000 EUR	
Frankenthal (Pfalz), St.	1	.	.	-	-	-
Kaiserslautern, St.	4	276	276	1	.	.
Koblenz, St.	1	.	.	2	.	.
Landau i. d. Pfalz, St.	1	.	.	-	-	-
Ludwigshafen a. Rh., St.	3	.	203	-	-	-
Mainz, St.	7	517	423	2	.	.
Neustadt a. d. Weinstr., St.	3	.	110	-	-	-
Pirmasens, St.	-	-	-	23	262 682	230 178
Speyer, St.	1	.	.	1	.	.
Trier, St. ²	8	1 335	1 247	1	.	.
Worms, St.	1	.	.	1	.	.
Zweibrücken, St.	-	-	-	-	-	-
Ahrweiler	5	.	.	1	.	.
Altenkirchen (Ww.)	3	.	436	2	.	.
Alzey-Worms	2	.	.	2	.	.
Bad Dürkheim	1	.	.	1	.	.
Bad Kreuznach	4	.	.	4	.	.
Bad Kreuznach, St.	1	.	.	-	-	-
Berncastel-Wittlich	6	535	492	2	.	.
Birkenfeld	1	.	.	2	.	.
Idar-Oberstein, St.	1	.	.	-	-	-
Cochem-Zell	1	.	.	-	-	-
Donnersbergkreis	5	.	.	3	.	.
Eifelkreis Bitburg-Prüm	4	.	263	1	.	.
Germersheim	4	178	164	3	.	.
Kaiserslautern	2	.	.	2	.	.
Kusel	-	-	-	1	.	.
Mainz-Bingen	3	.	188	2	.	.
Bingen am Rhein, St.	-	-	-	-	-	-
Ingelheim am Rhein, St.	1	.	.	-	-	-
Mayen-Koblenz	1	.	.	1	.	.
Andernach, St.	-	-	-	-	-	-
Mayen, St.	-	-	-	-	-	-
Neuwied ²	8	.	.	7	.	.
Neuwied, St.	-	-	-	2	.	.
Rhein-Hunsrück-Kreis	4	.	.	-	-	-
Rhein-Lahn-Kreis	3	.	171	1	.	.
Lahnstein, St.	-	-	-	-	-	-
Rhein-Pfalz-Kreis	5	1 783	1 737	1	.	.
Südliche Weinstraße	5	585	503	-	-	-
Südwestpfalz	3	599	572	26	255 478	176 857
Trier-Saarburg	5	.	.	1	.	.
Vulkaneifel	2	.	.	-	-	-
Westerwaldkreis	7	73 402	71 289	8	7 445	6 648
Rheinland-Pfalz	114	228 002	209 082	102	1 295 885	1 072 570

1 Steuerpflichtige mit Lieferungen und Leistungen über 22 000 EUR. – 2 Die für die kreisfreie Stadt Trier bzw. den Landkreis Neuwied nachgewiesenen Umsätze beinhalten die in Deutschland erzielten Umsätze der Unternehmer mit Wohnsitz, Sitz oder Geschäftsleitung im Königreich Belgien bzw. in der Republik Bulgarien. Die Umsätze der vorgenannten Unternehmer aus dem Königreich Belgien weisen dabei eine beträchtliche Höhe auf und beeinflussen dementsprechend das Ergebnis für die kreisfreie Stadt Trier merklich. Die Umsätze der Unternehmer aus der Republik Bulgarien sind dagegen nur von geringer Höhe, so dass das Ergebnis für den Landkreis Neuwied kaum verzerrt wird.

Unternehmer im Sinne des § 21 Abs. 1 Satz 2 AO – d. h. Unternehmer, die im Inland eine unternehmerische Tätigkeit ausüben, deren Wohnsitz, Sitz oder Geschäftsleitung sich aber im Ausland befindet – unterliegen in Deutschland dem allgemeinen Besteuerungsverfahren und haben insbesondere Umsatzsteuer-Voranmeldungen und Umsatzsteuer-Jahreserklärungen abzugeben. Gemäß § 1 UStZustV sind bestimmte Finanzämter für die in bestimmten Ländern ansässigen Unternehmen zuständig. In Rheinland-Pfalz sind dies das Finanzamt Trier für die im Königreich Belgien und das Finanzamt Neuwied für die in der Republik Bulgarien ansässigen Unternehmer.

Verwaltungsbezirke	16 Herstellung von Holz-, Flecht-, Korb- und Korkwaren (ohne Möbel)			17 Herstellung von Papier, Pappe und Waren daraus		
	Steuerpflichtige ¹	Steuerbarer Umsatz		Steuerpflichtige ¹	Steuerbarer Umsatz	
		insgesamt	darunter Lieferungen und Leistungen		insgesamt	darunter Lieferungen und Leistungen
	Anzahl	1 000 EUR		Anzahl	1 000 EUR	
Frankenthal (Pfalz), St.	5	.	.	-	-	-
Kaiserslautern, St.	5	10 080	8 484	-	-	-
Koblenz, St.	10	.	4 680	2	.	.
Landau i. d. Pfalz, St.	6	4 791	4 766	1	.	.
Ludwigshafen a. Rh., St.	6	3 949	.	-	-	-
Mainz, St.	20	8 500	8 476	1	.	.
Neustadt a. d. Weinstr., St.	14	7 492	.	-	-	-
Pirmasens, St.	3	.	.	5	.	2 915
Speyer, St.	3	.	2 711	3	5 895	5 759
Trier, St. ²	14	.	22 628	6	.	.
Worms, St.	13	6 783	6 649	1	.	.
Zweibrücken, St.	7	31 963	31 539	-	-	-
Ahrweiler	44	65 577	60 693	4	28 754	26 780
Altenkirchen (Ww.)	34	151 174	124 942	4	39 809	36 312
Alzey-Worms	24	25 357	24 433	5	.	.
Bad Dürkheim	36	31 854	29 403	8	165 346	150 041
Bad Kreuznach	50	20 497	20 100	-	-	-
Bad Kreuznach, St.	5	.	4 493	-	-	-
Berncastel-Wittlich	46	137 115	127 152	4	.	45 822
Birkenfeld	22	10 560	10 342	3	.	.
Idar-Oberstein, St.	3	.	.	2	.	.
Cochem-Zell	28	.	.	3	129 012	103 699
Donnersbergkreis	17	7 639	7 482	-	-	-
Eifelkreis Bitburg-Prüm	51	300 774	285 880	1	.	.
Germersheim	30	80 167	74 509	-	-	-
Kaiserslautern	19	8 019	7 972	1	.	.
Kusel	15	6 429	.	-	-	-
Mainz-Bingen	36	27 728	21 192	1	.	.
Bingen am Rhein, St.	3	.	.	1	.	.
Ingelheim am Rhein, St.	5	.	2 111	-	-	-
Mayen-Koblenz	35	33 018	28 523	16	1 332 703	1 178 071
Andernach, St.	3	.	.	-	-	-
Mayen, St.	2	.	.	10	1 213 941	1 081 059
Neuwied ²	41	.	.	7	818 258	651 361
Neuwied, St.	12	13 783	12 931	3	.	.
Rhein-Hunsrück-Kreis	37	30 181	27 993	4	.	.
Rhein-Lahn-Kreis	38	30 956	30 673	3	.	.
Lahnstein, St.	3	263	263	1	.	.
Rhein-Pfalz-Kreis	14	19 001	18 755	2	.	.
Südliche Weinstraße	34	53 694	51 981	6	175 806	153 446
Südwestpfalz	22	12 583	12 489	6	89 730	86 068
Trier-Saarburg	48	.	143 694	1	.	.
Vulkaneifel	24	47 891	44 783	-	-	-
Westerwaldkreis	62	152 055	147 436	7	18 083	16 436
Rheinland-Pfalz	913	2 151 629	1 987 186	105	4 131 834	3 578 512

1 Steuerpflichtige mit Lieferungen und Leistungen über 22 000 EUR. – 2 Die für die kreisfreie Stadt Trier bzw. den Landkreis Neuwied nachgewiesenen Umsätze beinhalten die in Deutschland erzielten Umsätze der Unternehmer mit Wohnsitz, Sitz oder Geschäftsleitung im Königreich Belgien bzw. in der Republik Bulgarien. Die Umsätze der vorgenannten Unternehmer aus dem Königreich Belgien weisen dabei eine beträchtliche Höhe auf und beeinflussen dementsprechend das Ergebnis für die kreisfreie Stadt Trier merklich. Die Umsätze der Unternehmer aus der Republik Bulgarien sind dagegen nur von geringer Höhe, so dass das Ergebnis für den Landkreis Neuwied kaum verzerrt wird.

Unternehmer im Sinne des § 21 Abs. 1 Satz 2 AO – d. h. Unternehmer, die im Inland eine unternehmerische Tätigkeit ausüben, deren Wohnsitz, Sitz oder Geschäftsleitung sich aber im Ausland befindet – unterliegen in Deutschland dem allgemeinen Besteuerungsverfahren und haben insbesondere Umsatzsteuer-Voranmeldungen und Umsatzsteuer-Jahreserklärungen abzugeben. Gemäß § 1 UStZustV sind bestimmte Finanzämter für die in bestimmten Ländern ansässigen Unternehmen zuständig. In Rheinland-Pfalz sind dies das Finanzamt Trier für die im Königreich Belgien und das Finanzamt Neuwied für die in der Republik Bulgarien ansässigen Unternehmer.

Verwaltungsbezirke	18 Herstellung von Druckerzeugnissen; Vervielfältigung von bespielten Ton-, Bild- und Datenträgern			19 Kokerei und Mineralölverarbeitung		
	Steuerpflichtige ¹	Steuerbarer Umsatz		Steuerpflichtige ¹	Steuerbarer Umsatz	
		insgesamt	darunter Lieferungen und Leistungen		insgesamt	darunter Lieferungen und Leistungen
	Anzahl	1 000 EUR		Anzahl	1 000 EUR	
Frankenthal (Pfalz), St.	4	.	.	-	-	-
Kaiserslautern, St.	11	4 850	4 840	-	-	-
Koblenz, St.	20	8 245	8 108	-	-	-
Landau i. d. Pfalz, St.	11	51 425	48 856	-	-	-
Ludwigshafen a. Rh., St.	9	4 910	4 908	-	-	-
Mainz, St.	35	17 707	17 130	-	-	-
Neustadt a. d. Weinstr., St.	8	2 553	2 534	-	-	-
Pirmasens, St.	5	.	4 273	-	-	-
Speyer, St.	9	3 050	2 987	-	-	-
Trier, St. ²	15	9 929	9 214	-	-	-
Worms, St.	11	1 831	1 811	2	.	.
Zweibrücken, St.	1	.	.	-	-	-
Ahrweiler	17	22 436	20 962	-	-	-
Altenkirchen (Ww.)	20	41 270	41 011	-	-	-
Alzey-Worms	18	11 069	11 028	-	-	-
Bad Dürkheim	13	18 038	17 988	-	-	-
Bad Kreuznach	24	36 902	35 822	-	-	-
Bad Kreuznach, St.	10	29 350	28 301	-	-	-
Berncastel-Wittlich	14	.	20 744	-	-	-
Birkenfeld	10	.	.	-	-	-
Idar-Oberstein, St.	3	.	.	-	-	-
Cochem-Zell	2	.	.	-	-	-
Donnersbergkreis	2	.	.	-	-	-
Eifelkreis Bitburg-Prüm	13	5 425	5 281	-	-	-
Germersheim	12	5 539	5 289	-	-	-
Kaiserslautern	9	1 295	1 288	-	-	-
Kusel	4	1 259	1 237	-	-	-
Mainz-Bingen	26	11 084	10 476	-	-	-
Bingen am Rhein, St.	5	1 799	1 799	-	-	-
Ingelheim am Rhein, St.	9	.	6 162	-	-	-
Mayen-Koblenz	31	11 361	11 082	1	.	.
Andernach, St.	6	1 484	1 474	-	-	-
Mayen, St.	2	.	.	-	-	-
Neuwied ²	22	73 269	67 965	-	-	-
Neuwied, St.	13	61 701	56 669	-	-	-
Rhein-Hunsrück-Kreis	13	6 752	6 719	-	-	-
Rhein-Lahn-Kreis	11	.	3 420	-	-	-
Lahnstein, St.	2	.	.	-	-	-
Rhein-Pfalz-Kreis	11	5 164	5 149	-	-	-
Südliche Weinstraße	10	7 694	7 586	-	-	-
Südwestpfalz	7	2 086	1 819	-	-	-
Trier-Saarburg	15	.	43 766	-	-	-
Vulkaneifel	6	.	3 706	1	.	.
Westerwaldkreis	34	23 811	23 492	-	-	-
Rheinland-Pfalz	483	480 773	459 732	4	.	4 579

1 Steuerpflichtige mit Lieferungen und Leistungen über 22 000 EUR. – 2 Die für die kreisfreie Stadt Trier bzw. den Landkreis Neuwied nachgewiesenen Umsätze beinhalten die in Deutschland erzielten Umsätze der Unternehmer mit Wohnsitz, Sitz oder Geschäftsleitung im Königreich Belgien bzw. in der Republik Bulgarien. Die Umsätze der vorgenannten Unternehmer aus dem Königreich Belgien weisen dabei eine beträchtliche Höhe auf und beeinflussen dementsprechend das Ergebnis für die kreisfreie Stadt Trier merklich. Die Umsätze der Unternehmer aus der Republik Bulgarien sind dagegen nur von geringer Höhe, so dass das Ergebnis für den Landkreis Neuwied kaum verzerrt wird.

Unternehmer im Sinne des § 21 Abs. 1 Satz 2 AO – d. h. Unternehmer, die im Inland eine unternehmerische Tätigkeit ausüben, deren Wohnsitz, Sitz oder Geschäftsleitung sich aber im Ausland befindet – unterliegen in Deutschland dem allgemeinen Besteuerungsverfahren und haben insbesondere Umsatzsteuer-Voranmeldungen und Umsatzsteuer-Jahreserklärungen abzugeben. Gemäß § 1 UStZustV sind bestimmte Finanzämter für die in bestimmten Ländern ansässigen Unternehmen zuständig. In Rheinland-Pfalz sind dies das Finanzamt Trier für die im Königreich Belgien und das Finanzamt Neuwied für die in der Republik Bulgarien ansässigen Unternehmer.

Verwaltungsbezirke	20 Herstellung von chemischen Erzeugnissen			21 Herstellung von pharmazeutischen Erzeugnissen		
	Steuerpflichtige ¹	Steuerbarer Umsatz		Steuerpflichtige ¹	Steuerbarer Umsatz	
		insgesamt	darunter Lieferungen und Leistungen		insgesamt	darunter Lieferungen und Leistungen
	Anzahl	1 000 EUR		Anzahl	1 000 EUR	
Frankenthal (Pfalz), St.	2	.	.	-	-	-
Kaiserslautern, St.	4	29 476	27 611	-	-	-
Koblenz, St.	-	-	-	-	-	-
Landau i. d. Pfalz, St.	1	.	.	1	.	.
Ludwigshafen a. Rh., St.	12	.	.	1	.	.
Mainz, St.	3	.	.	2	.	.
Neustadt a. d. Weinstr., St.	3	14 991	13 929	1	.	.
Pirmasens, St.	4	.	.	-	-	-
Speyer, St.	2	.	.	-	-	-
Trier, St. ²	8	500 651	417 221	1	.	.
Worms, St.	9	739 577	680 538	-	-	-
Zweibrücken, St.	-	-	-	-	-	-
Ahrweiler	14	100 109	89 953	4	.	7 705
Altenkirchen (Ww.)	-	-	-	1	.	.
Alzey-Worms	2	.	.	1	.	.
Bad Dürkheim	5	109 029	93 872	1	.	.
Bad Kreuznach	17	697 010	613 848	1	.	.
Bad Kreuznach, St.	7	.	.	-	-	-
Berncastel-Wittlich	1	.	.	-	-	-
Birkenfeld	1	.	.	-	-	-
Idar-Oberstein, St.	-	-	-	-	-	-
Cochem-Zell	3	.	4 756	-	-	-
Donnersbergkreis	1	.	.	-	-	-
Eifelkreis Bitburg-Prüm	1	.	.	-	-	-
Germersheim	5	.	.	1	.	.
Kaiserslautern	4	.	.	-	-	-
Kusel	2	.	.	1	.	.
Mainz-Bingen	16	291 758	281 732	4	.	.
Bingen am Rhein, St.	2	.	.	-	-	-
Ingelheim am Rhein, St.	2	.	.	2	.	.
Mayen-Koblenz	11	66 380	52 935	1	.	.
Andernach, St.	2	.	.	1	.	.
Mayen, St.	-	-	-	-	-	-
Neuwied ²	13	61 331	58 302	1	.	.
Neuwied, St.	1	.	.	1	.	.
Rhein-Hunsrück-Kreis	5	.	.	1	.	.
Rhein-Lahn-Kreis	6	250 972	213 027	2	.	.
Lahnstein, St.	1	.	.	-	-	-
Rhein-Pfalz-Kreis	5	7 909	7 606	1	.	.
Südliche Weinstraße	3	.	.	-	-	-
Südwestpfalz	5	.	.	-	-	-
Trier-Saarburg	3	3 974	3 222	-	-	-
Vulkaneifel	3	.	.	-	-	-
Westerwaldkreis	14	64 066	57 527	-	-	-
Rheinland-Pfalz	188	25 833 268	21 890 159	26	10 099 476	9 302 625

1 Steuerpflichtige mit Lieferungen und Leistungen über 22 000 EUR. – 2 Die für die kreisfreie Stadt Trier bzw. den Landkreis Neuwied nachgewiesenen Umsätze beinhalten die in Deutschland erzielten Umsätze der Unternehmer mit Wohnsitz, Sitz oder Geschäftsleitung im Königreich Belgien bzw. in der Republik Bulgarien. Die Umsätze der vorgenannten Unternehmer aus dem Königreich Belgien weisen dabei eine beträchtliche Höhe auf und beeinflussen dementsprechend das Ergebnis für die kreisfreie Stadt Trier merklich. Die Umsätze der Unternehmer aus der Republik Bulgarien sind dagegen nur von geringer Höhe, so dass das Ergebnis für den Landkreis Neuwied kaum verzerrt wird.

Unternehmer im Sinne des § 21 Abs. 1 Satz 2 AO – d. h. Unternehmer, die im Inland eine unternehmerische Tätigkeit ausüben, deren Wohnsitz, Sitz oder Geschäftsleitung sich aber im Ausland befindet – unterliegen in Deutschland dem allgemeinen Besteuerungsverfahren und haben insbesondere Umsatzsteuer-Voranmeldungen und Umsatzsteuer-Jahreserklärungen abzugeben. Gemäß § 1 UStZustV sind bestimmte Finanzämter für die in bestimmten Ländern ansässigen Unternehmen zuständig. In Rheinland-Pfalz sind dies das Finanzamt Trier für die im Königreich Belgien und das Finanzamt Neuwied für die in der Republik Bulgarien ansässigen Unternehmer.

Verwaltungsbezirke	22 Herstellung von Gummi- und Kunststoffwaren			23 Herstellung von Glas und Glaswaren, Keramik, Verarbeitung von Steinen und Erden		
	Steuerpflichtige ¹	Steuerbarer Umsatz		Steuerpflichtige ¹	Steuerbarer Umsatz	
		insgesamt	darunter Lieferungen und Leistungen		insgesamt	darunter Lieferungen und Leistungen
	Anzahl	1 000 EUR		Anzahl	1 000 EUR	
Frankenthal (Pfalz), St.	10	574 398	492 650	3	.	.
Kaiserslautern, St.	3	.	.	8	26 496	25 889
Koblenz, St.	2	.	.	9	9 760	9 049
Landau i. d. Pfalz, St.	4	.	.	4	.	.
Ludwigshafen a. Rh., St.	4	.	.	12	43 046	42 953
Mainz, St.	4	.	.	15	.	.
Neustadt a. d. Weinstr., St.	3	.	.	10	.	2 437
Pirmasens, St.	6	.	.	3	.	7 288
Speyer, St.	2	.	.	5	571	569
Trier, St. ²	12	397 088	287 870	20	.	.
Worms, St.	9	.	.	10	4 272	4 166
Zweibrücken, St.	5	35 604	35 198	5	3 861	3 811
Ahrweiler	9	109 208	90 990	30	100 932	94 766
Altenkirchen (Ww.)	30	151 353	137 402	10	17 862	16 402
Alzey-Worms	4	.	.	25	42 586	41 252
Bad Dürkheim	6	51 058	43 713	23	25 641	24 723
Bad Kreuznach	17	457 246	378 967	24	28 399	27 558
Bad Kreuznach, St.	6	137 528	117 332	5	7 221	6 819
Berncastel-Wittlich	9	1 125 796	887 547	22	21 650	21 555
Birkenfeld	10	40 469	35 185	21	99 998	99 367
Idar-Oberstein, St.	6	.	.	5	.	.
Cochem-Zell	4	.	.	11	9 583	9 210
Donnersbergkreis	3	.	10 960	27	62 467	56 632
Eifelkreis Bitburg-Prüm	4	62 886	58 483	21	62 596	54 994
Germersheim	11	51 766	43 143	14	.	.
Kaiserslautern	6	9 176	7 875	23	38 857	32 261
Kusel	5	.	.	10	17 984	17 911
Mainz-Bingen	18	212 346	195 024	24	120 177	104 262
Bingen am Rhein, St.	3	380	380	3	.	.
Ingelheim am Rhein, St.	6	86 311	82 349	2	.	.
Mayen-Koblenz	25	137 491	118 307	77	1 380 478	1 321 077
Andernach, St.	7	65 634	54 851	11	137 476	133 566
Mayen, St.	1	.	.	5	.	1 836
Neuwied ²	44	578 739	523 741	51	158 018	149 512
Neuwied, St.	11	.	.	17	103 063	101 703
Rhein-Hunsrück-Kreis	13	113 352	108 167	24	476 302	465 459
Rhein-Lahn-Kreis	14	178 116	151 358	29	138 547	136 414
Lahnstein, St.	3	.	.	2	.	.
Rhein-Pfalz-Kreis	13	44 443	35 415	15	8 095	8 068
Südliche Weinstraße	10	80 748	63 795	18	57 296	56 737
Südwestpfalz	18	68 266	66 557	19	8 031	7 852
Trier-Saarburg	6	23 721	22 486	13	19 052	17 501
Vulkaneifel	3	11 691	10 887	6	.	.
Westerwaldkreis	38	1 403 472	1 260 138	123	830 129	753 538
Rheinland-Pfalz	384	7 648 107	6 518 906	764	5 219 893	4 927 786

1 Steuerpflichtige mit Lieferungen und Leistungen über 22 000 EUR. – 2 Die für die kreisfreie Stadt Trier bzw. den Landkreis Neuwied nachgewiesenen Umsätze beinhalten die in Deutschland erzielten Umsätze der Unternehmer mit Wohnsitz, Sitz oder Geschäftsleitung im Königreich Belgien bzw. in der Republik Bulgarien. Die Umsätze der vorgenannten Unternehmer aus dem Königreich Belgien weisen dabei eine beträchtliche Höhe auf und beeinflussen dementsprechend das Ergebnis für die kreisfreie Stadt Trier merklich. Die Umsätze der Unternehmer aus der Republik Bulgarien sind dagegen nur von geringer Höhe, so dass das Ergebnis für den Landkreis Neuwied kaum verzerrt wird.

Unternehmer im Sinne des § 21 Abs. 1 Satz 2 AO – d. h. Unternehmer, die im Inland eine unternehmerische Tätigkeit ausüben, deren Wohnsitz, Sitz oder Geschäftsleitung sich aber im Ausland befindet – unterliegen in Deutschland dem allgemeinen Besteuerungsverfahren und haben insbesondere Umsatzsteuer-Voranmeldungen und Umsatzsteuer-Jahreserklärungen abzugeben. Gemäß § 1 UStZustV sind bestimmte Finanzämter für die in bestimmten Ländern ansässigen Unternehmen zuständig. In Rheinland-Pfalz sind dies das Finanzamt Trier für die im Königreich Belgien und das Finanzamt Neuwied für die in der Republik Bulgarien ansässigen Unternehmer.

Verwaltungsbezirke	24 Metallherzeugung und -bearbeitung			25 Herstellung von Metallherzeugnissen		
	Steuerpflichtige ¹	Steuerbarer Umsatz		Steuerpflichtige ¹	Steuerbarer Umsatz	
		insgesamt	darunter Lieferungen und Leistungen		insgesamt	darunter Lieferungen und Leistungen
	Anzahl	1 000 EUR		Anzahl	1 000 EUR	
Frankenthal (Pfalz), St.	-	-	-	16	20 557	20 077
Kaiserslautern, St.	-	-	-	27	27 321	26 676
Koblenz, St.	2	.	.	23	52 567	44 030
Landau i. d. Pfalz, St.	2	.	.	24	51 977	50 637
Ludwigshafen a. Rh., St.	2	.	.	41	43 087	41 767
Mainz, St.	1	.	.	40	95 625	77 430
Neustadt a. d. Weinstr., St.	-	-	-	24	21 607	21 451
Pirmasens, St.	1	.	.	19	17 225	17 162
Speyer, St.	-	-	-	20	36 291	33 493
Trier, St. ²	5	.	.	33	55 850	50 066
Worms, St.	-	-	-	37	73 974	58 697
Zweibrücken, St.	2	.	.	18	28 386	27 288
Ahrweiler	-	-	-	95	332 654	269 242
Altenkirchen (Ww.)	5	.	9 223	156	814 302	794 499
Alzey-Worms	-	-	-	64	55 981	51 896
Bad Dürkheim	3	.	.	63	117 968	114 901
Bad Kreuznach	2	.	.	89	728 621	698 599
Bad Kreuznach, St.	-	-	-	17	26 538	24 782
Berncastel-Wittlich	4	50 688	42 491	81	174 831	170 537
Birkenfeld	1	.	.	68	302 357	287 858
Idar-Oberstein, St.	-	-	-	28	196 264	185 234
Cochem-Zell	1	.	.	43	43 209	42 667
Donnersbergkreis	2	.	.	55	34 912	33 811
Eifelkreis Bitburg-Prüm	1	.	.	73	101 611	96 479
Germersheim	-	-	-	86	141 910	133 800
Kaiserslautern	5	91 488	90 136	64	158 407	150 881
Kusel	1	.	.	30	72 407	71 454
Mainz-Bingen	-	-	-	97	171 905	169 347
Bingen am Rhein, St.	-	-	-	14	.	.
Ingelheim am Rhein, St.	-	-	-	12	7 461	7 461
Mayen-Koblenz	6	297 645	190 354	138	411 624	376 570
Andernach, St.	2	.	.	17	33 805	31 137
Mayen, St.	1	.	.	16	20 871	20 854
Neuwied ²	3	.	.	149	393 107	374 573
Neuwied, St.	1	.	.	33	100 572	95 342
Rhein-Hunsrück-Kreis	-	-	-	83	205 554	188 535
Rhein-Lahn-Kreis	1	.	.	80	277 198	248 874
Lahnstein, St.	-	-	-	6	4 986	4 840
Rhein-Pfalz-Kreis	1	.	.	87	178 712	156 611
Südliche Weinstraße	2	.	.	70	57 866	56 917
Südwestpfalz	-	-	-	54	37 375	36 772
Trier-Saarburg	-	-	-	81	93 184	86 090
Vulkaneifel	1	.	.	67	172 051	162 455
Westerwaldkreis	9	43 134	39 481	250	672 896	651 616
Rheinland-Pfalz	63	3 699 552	2 898 006	2 445	6 275 110	5 893 757

1 Steuerpflichtige mit Lieferungen und Leistungen über 22 000 EUR. – 2 Die für die kreisfreie Stadt Trier bzw. den Landkreis Neuwied nachgewiesenen Umsätze beinhalten die in Deutschland erzielten Umsätze der Unternehmer mit Wohnsitz, Sitz oder Geschäftsleitung im Königreich Belgien bzw. in der Republik Bulgarien. Die Umsätze der vorgenannten Unternehmer aus dem Königreich Belgien weisen dabei eine beträchtliche Höhe auf und beeinflussen dementsprechend das Ergebnis für die kreisfreie Stadt Trier merklich. Die Umsätze der Unternehmer aus der Republik Bulgarien sind dagegen nur von geringer Höhe, so dass das Ergebnis für den Landkreis Neuwied kaum verzerrt wird.

Unternehmer im Sinne des § 21 Abs. 1 Satz 2 AO – d. h. Unternehmer, die im Inland eine unternehmerische Tätigkeit ausüben, deren Wohnsitz, Sitz oder Geschäftsleitung sich aber im Ausland befindet – unterliegen in Deutschland dem allgemeinen Besteuerungsverfahren und haben insbesondere Umsatzsteuer-Voranmeldungen und Umsatzsteuer-Jahreserklärungen abzugeben. Gemäß § 1 UStZustV sind bestimmte Finanzämter für die in bestimmten Ländern ansässigen Unternehmen zuständig. In Rheinland-Pfalz sind dies das Finanzamt Trier für die im Königreich Belgien und das Finanzamt Neuwied für die in der Republik Bulgarien ansässigen Unternehmer.

Verwaltungsbezirke	26 Herstellung von Datenverarbeitungsgeräten, elektronischen und optischen Erzeugnissen			27 Herstellung von elektrischen Ausrüstungen		
	Steuer- pflichtige ¹	Steuerbarer Umsatz		Steuer- pflichtige ¹	Steuerbarer Umsatz	
		insgesamt	darunter Lieferungen und Leistungen		insgesamt	darunter Lieferungen und Leistungen
	Anzahl	1 000 EUR		Anzahl	1 000 EUR	
Frankenthal (Pfalz), St.	3	.	.	5	.	.
Kaiserslautern, St.	15	197 576	190 579	10	28 896	28 248
Koblenz, St.	7	10 326	10 206	5	.	.
Landau i. d. Pfalz, St.	11	36 113	33 584	2	.	.
Ludwigshafen a. Rh., St.	7	.	.	4	.	.
Mainz, St.	19	180 182	171 397	10	.	1 920
Neustadt a. d. Weinstr., St.	6	.	.	5	.	.
Pirmasens, St.	3	519	519	5	.	5 933
Speyer, St.	2	.	.	3	.	.
Trier, St. ²	13	15 330	14 939	18	300 388	261 397
Worms, St.	4	.	.	7	.	.
Zweibrücken, St.	3	.	.	4	3 287	3 259
Ahrweiler	11	6 689	6 020	7	253 854	234 059
Altenkirchen (Ww.)	12	32 053	30 840	20	175 769	163 275
Alzey-Worms	20	47 039	44 781	7	5 375	5 045
Bad Dürkheim	10	15 992	15 808	13	18 952	18 477
Bad Kreuznach	9	55 629	54 446	6	.	7 633
Bad Kreuznach, St.	4	49 512	48 516	-	-	-
Berncastel-Wittlich	3	.	.	10	159 837	118 125
Birkenfeld	7	.	.	-	-	-
Idar-Oberstein, St.	3	.	.	-	-	-
Cochem-Zell	3	.	.	1	.	.
Donnersbergkreis	8	53 879	48 657	10	135 278	114 160
Eifelkreis Bitburg-Prüm	7	68 869	45 572	6	.	28 247
Germersheim	11	73 620	69 802	13	138 816	120 814
Kaiserslautern	7	15 036	14 939	1	.	.
Kusel	2	.	.	1	.	.
Mainz-Bingen	24	109 814	106 503	13	9 198	9 043
Bingen am Rhein, St.	7	31 040	29 936	1	.	.
Ingelheim am Rhein, St.	1	.	.	2	.	.
Mayen-Koblenz	19	79 805	74 553	22	18 156	18 085
Andernach, St.	2	.	.	1	.	.
Mayen, St.	2	.	.	3	.	.
Neuwied ²	21	73 774	71 780	19	41 763	38 493
Neuwied, St.	10	8 081	7 275	7	4 862	4 833
Rhein-Hunsrück-Kreis	9	13 889	13 157	7	46 641	45 746
Rhein-Lahn-Kreis	13	.	43 948	11	344 618	273 156
Lahnstein, St.	-	-	-	-	-	-
Rhein-Pfalz-Kreis	13	9 722	9 439	7	.	6 089
Südliche Weinstraße	8	134 482	115 658	7	7 117	7 025
Südwestpfalz	5	.	.	8	65 001	52 324
Trier-Saarburg	8	6 096	6 092	10	.	.
Vulkaneifel	4	.	.	3	.	.
Westerwaldkreis	20	29 221	27 300	25	170 591	145 960
Rheinland-Pfalz	347	2 313 918	1 961 085	305	2 178 138	1 898 862

1 Steuerpflichtige mit Lieferungen und Leistungen über 22 000 EUR. – 2 Die für die kreisfreie Stadt Trier bzw. den Landkreis Neuwied nachgewiesenen Umsätze beinhalten die in Deutschland erzielten Umsätze der Unternehmer mit Wohnsitz, Sitz oder Geschäftsleitung im Königreich Belgien bzw. in der Republik Bulgarien. Die Umsätze der vorgenannten Unternehmer aus dem Königreich Belgien weisen dabei eine beträchtliche Höhe auf und beeinflussen dementsprechend das Ergebnis für die kreisfreie Stadt Trier merklich. Die Umsätze der Unternehmer aus der Republik Bulgarien sind dagegen nur von geringer Höhe, so dass das Ergebnis für den Landkreis Neuwied kaum verzerrt wird.

Unternehmer im Sinne des § 21 Abs. 1 Satz 2 AO – d. h. Unternehmer, die im Inland eine unternehmerische Tätigkeit ausüben, deren Wohnsitz, Sitz oder Geschäftsleitung sich aber im Ausland befindet – unterliegen in Deutschland dem allgemeinen Besteuerungsverfahren und haben insbesondere Umsatzsteuer-Voranmeldungen und Umsatzsteuer-Jahreserklärungen abzugeben. Gemäß § 1 UStZustV sind bestimmte Finanzämter für die in bestimmten Ländern ansässigen Unternehmen zuständig. In Rheinland-Pfalz sind dies das Finanzamt Trier für die im Königreich Belgien und das Finanzamt Neuwied für die in der Republik Bulgarien ansässigen Unternehmer.

Verwaltungsbezirke	28 Maschinenbau			29 Herstellung von Kraftwagen und Kraftwagenteilen		
	Steuerpflichtige ¹	Steuerbarer Umsatz		Steuerpflichtige ¹	Steuerbarer Umsatz	
		insgesamt	darunter Lieferungen und Leistungen		insgesamt	darunter Lieferungen und Leistungen
	Anzahl	1 000 EUR		Anzahl	1 000 EUR	
Frankenthal (Pfalz), St.	12	1 288 796	1 156 906	-	-	-
Kaiserslautern, St.	17	156 451	143 987	5	3 229	3 229
Koblenz, St.	13	31 606	30 763	7	.	.
Landau i. d. Pfalz, St.	13	42 323	40 840	3	.	.
Ludwigshafen a. Rh., St.	5	12 953	12 063	1	.	.
Mainz, St.	22	283 083	236 229	5	9 532	9 514
Neustadt a. d. Weinstr., St.	13	32 574	31 538	1	.	.
Pirmasens, St.	16	101 185	95 106	1	.	.
Speyer, St.	15	93 628	83 258	1	.	.
Trier, St. ²	28	124 787	101 002	10	.	.
Worms, St.	20	40 854	39 880	2	.	.
Zweibrücken, St.	14	674 923	587 464	4	.	.
Ahrweiler	26	64 751	59 218	12	38 681	37 875
Altenkirchen (Ww.)	69	491 446	469 120	6	.	.
Alzey-Worms	24	67 311	64 534	7	.	1 788
Bad Dürkheim	30	97 987	88 435	7	.	.
Bad Kreuznach	38	90 501	86 948	13	46 744	44 618
Bad Kreuznach, St.	6	.	2 889	4	.	2 258
Berncastel-Wittlich	30	176 736	160 766	7	.	.
Birkenfeld	10	35 818	33 477	5	.	.
Idar-Oberstein, St.	2	.	.	2	.	.
Cochem-Zell	23	40 709	36 574	2	.	.
Donnersbergkreis	21	79 914	73 464	3	1 559	1 551
Eifelkreis Bitburg-Prüm	19	.	.	7	.	.
Germersheim	20	293 284	285 828	5	.	45 155
Kaiserslautern	15	32 956	31 030	5	.	2 907
Kusel	11	43 593	42 245	2	.	.
Mainz-Bingen	35	193 624	177 090	8	.	.
Bingen am Rhein, St.	3	.	16 333	1	.	.
Ingelheim am Rhein, St.	5	3 327	3 317	1	.	.
Mayen-Koblenz	59	532 776	475 616	16	115 088	94 168
Andernach, St.	5	22 336	21 667	1	.	.
Mayen, St.	11	55 698	51 445	4	.	2 142
Neuwied ²	80	475 384	450 534	11	7 860	7 815
Neuwied, St.	14	86 399	81 556	4	2 267	2 263
Rhein-Hunsrück-Kreis	43	714 612	660 088	6	8 099	7 965
Rhein-Lahn-Kreis	37	105 111	98 762	9	.	11 090
Lahnstein, St.	-	-	-	2	.	.
Rhein-Pfalz-Kreis	33	57 911	54 804	3	.	630
Südliche Weinstraße	26	56 466	53 125	8	.	.
Südwestpfalz	23	46 631	43 107	2	.	.
Trier-Saarburg	22	.	.	1	.	.
Vulkaneifel	22	.	225 568	5	892	878
Westerwaldkreis	69	441 502	415 657	12	119 708	108 449
Rheinland-Pfalz	973	8 202 129	7 424 711	202	4 426 552	.

1 Steuerpflichtige mit Lieferungen und Leistungen über 22 000 EUR. – 2 Die für die kreisfreie Stadt Trier bzw. den Landkreis Neuwied nachgewiesenen Umsätze beinhalten die in Deutschland erzielten Umsätze der Unternehmer mit Wohnsitz, Sitz oder Geschäftsleitung im Königreich Belgien bzw. in der Republik Bulgarien. Die Umsätze der vorgenannten Unternehmer aus dem Königreich Belgien weisen dabei eine beträchtliche Höhe auf und beeinflussen dementsprechend das Ergebnis für die kreisfreie Stadt Trier merklich. Die Umsätze der Unternehmer aus der Republik Bulgarien sind dagegen nur von geringer Höhe, so dass das Ergebnis für den Landkreis Neuwied kaum verzerrt wird.

Unternehmer im Sinne des § 21 Abs. 1 Satz 2 AO – d. h. Unternehmer, die im Inland eine unternehmerische Tätigkeit ausüben, deren Wohnsitz, Sitz oder Geschäftsleitung sich aber im Ausland befindet – unterliegen in Deutschland dem allgemeinen Besteuerungsverfahren und haben insbesondere Umsatzsteuer-Voranmeldungen und Umsatzsteuer-Jahreserklärungen abzugeben. Gemäß § 1 UStZustV sind bestimmte Finanzämter für die in bestimmten Ländern ansässigen Unternehmen zuständig. In Rheinland-Pfalz sind dies das Finanzamt Trier für die im Königreich Belgien und das Finanzamt Neuwied für die in der Republik Bulgarien ansässigen Unternehmer.

Verwaltungsbezirke	30 Sonstiger Fahrzeugbau			31 Herstellung von Möbeln		
	Steuerpflichtige ¹	Steuerbarer Umsatz		Steuerpflichtige ¹	Steuerbarer Umsatz	
		insgesamt	darunter Lieferungen und Leistungen		insgesamt	darunter Lieferungen und Leistungen
	Anzahl	1 000 EUR		Anzahl	1 000 EUR	
Frankenthal (Pfalz), St.	-	-	-	2	.	.
Kaiserslautern, St.	4	.	.	3	2 649	2 531
Koblenz, St.	1	.	.	6	3 555	3 468
Landau i. d. Pfalz, St.	-	-	-	4	.	1 303
Ludwigshafen a. Rh., St.	1	.	.	4	8 105	8 052
Mainz, St.	-	-	-	5	2 191	2 164
Neustadt a. d. Weinstr., St.	-	-	-	6	1 905	1 801
Pirmasens, St.	1	.	.	2	.	.
Speyer, St.	2	.	.	7	10 597	9 901
Trier, St. ²	-	-	-	22	5 480	5 158
Worms, St.	-	-	-	4	.	.
Zweibrücken, St.	-	-	-	2	.	.
Ahrweiler	6	2 168	1 864	24	12 815	12 564
Altenkirchen (Ww.)	2	.	.	13	.	.
Alzey-Worms	-	-	-	13	2 202	2 200
Bad Dürkheim	-	-	-	8	3 993	3 981
Bad Kreuznach	-	-	-	20	13 184	11 920
Bad Kreuznach, St.	-	-	-	5	3 008	2 599
Berncastel-Wittlich	-	-	-	19	43 539	.
Birkenfeld	-	-	-	10	.	1 977
Idar-Oberstein, St.	-	-	-	4	.	.
Cochem-Zell	-	-	-	9	6 424	.
Donnersbergkreis	-	-	-	10	38 129	35 807
Eifelkreis Bitburg-Prüm	1	.	.	23	8 215	8 029
Germersheim	1	.	.	14	160 877	152 059
Kaiserslautern	-	-	-	15	4 939	4 891
Kusel	-	-	-	8	25 146	24 269
Mainz-Bingen	5	.	.	23	41 440	39 200
Bingen am Rhein, St.	-	-	-	1	.	.
Ingelheim am Rhein, St.	-	-	-	-	-	-
Mayen-Koblenz	6	8 859	8 352	20	8 419	8 229
Andernach, St.	1	.	.	3	.	1 697
Mayen, St.	-	-	-	-	-	-
Neuwied ²	1	.	.	21	36 711	32 042
Neuwied, St.	-	-	-	6	906	878
Rhein-Hunsrück-Kreis	2	.	.	16	19 557	19 187
Rhein-Lahn-Kreis	2	.	.	14	3 244	3 237
Lahnstein, St.	-	-	-	3	362	362
Rhein-Pfalz-Kreis	-	-	-	12	4 881	4 759
Südliche Weinstraße	1	.	.	24	8 552	8 431
Südwestpfalz	2	.	.	15	3 265	3 210
Trier-Saarburg	4	.	.	36	15 807	15 348
Vulkaneifel	-	-	-	15	14 897	.
Westerwaldkreis	3	.	.	26	17 666	17 323
Rheinland-Pfalz	45	538 793	490 752	475	614 706	571 077

1 Steuerpflichtige mit Lieferungen und Leistungen über 22 000 EUR. – 2 Die für die kreisfreie Stadt Trier bzw. den Landkreis Neuwied nachgewiesenen Umsätze beinhalten die in Deutschland erzielten Umsätze der Unternehmer mit Wohnsitz, Sitz oder Geschäftsleitung im Königreich Belgien bzw. in der Republik Bulgarien. Die Umsätze der vorgenannten Unternehmer aus dem Königreich Belgien weisen dabei eine beträchtliche Höhe auf und beeinflussen dementsprechend das Ergebnis für die kreisfreie Stadt Trier merklich. Die Umsätze der Unternehmer aus der Republik Bulgarien sind dagegen nur von geringer Höhe, so dass das Ergebnis für den Landkreis Neuwied kaum verzerrt wird.

Unternehmer im Sinne des § 21 Abs. 1 Satz 2 AO – d. h. Unternehmer, die im Inland eine unternehmerische Tätigkeit ausüben, deren Wohnsitz, Sitz oder Geschäftsleitung sich aber im Ausland befindet – unterliegen in Deutschland dem allgemeinen Besteuerungsverfahren und haben insbesondere Umsatzsteuer-Voranmeldungen und Umsatzsteuer-Jahreserklärungen abzugeben. Gemäß § 1 UStZustV sind bestimmte Finanzämter für die in bestimmten Ländern ansässigen Unternehmen zuständig. In Rheinland-Pfalz sind dies das Finanzamt Trier für die im Königreich Belgien und das Finanzamt Neuwied für die in der Republik Bulgarien ansässigen Unternehmer.

Verwaltungsbezirke	32 Herstellung von sonstigen Waren			33 Reparatur und Installation von Maschinen und Ausrüstungen		
	Steuerpflichtige ¹	Steuerbarer Umsatz		Steuerpflichtige ¹	Steuerbarer Umsatz	
		insgesamt	darunter Lieferungen und Leistungen		insgesamt	darunter Lieferungen und Leistungen
	Anzahl	1 000 EUR		Anzahl	1 000 EUR	
Frankenthal (Pfalz), St.	10	5 941	5 899	4	.	.
Kaiserslautern, St.	26	31 541	30 474	5	4 970	4 942
Koblenz, St.	28	29 296	28 808	5	.	.
Landau i. d. Pfalz, St.	12	10 602	10 582	4	.	.
Ludwigshafen a. Rh., St.	19	7 164	7 129	17	109 694	109 544
Mainz, St.	52	50 986	47 747	14	21 834	21 773
Neustadt a. d. Weinstr., St.	13	7 171	6 213	10	33 541	32 766
Pirmasens, St.	8	12 415	12 243	3	.	429
Speyer, St.	16	8 035	8 017	9	13 648	13 533
Trier, St. ²	51	50 192	48 524	10	13 045	12 177
Worms, St.	12	6 306	6 271	16	23 840	22 810
Zweibrücken, St.	8	6 079	6 045	9	5 199	5 076
Ahrweiler	27	33 610	32 855	16	5 236	5 204
Altenkirchen (Ww.)	26	19 446	18 773	49	21 107	20 751
Alzey-Worms	13	11 152	10 909	23	21 191	21 069
Bad Dürkheim	20	5 816	5 727	20	14 604	14 535
Bad Kreuznach	46	22 637	22 554	25	17 898	17 574
Bad Kreuznach, St.	19	6 438	6 395	5	.	3 209
Berncastel-Wittlich	22	9 485	9 352	18	11 743	11 673
Birkenfeld	206	286 768	259 579	5	.	1 037
Idar-Oberstein, St.	121	210 638	185 663	3	.	.
Cochem-Zell	11	5 494	5 462	4	.	.
Donnersbergkreis	6	1 119	1 082	9	3 776	3 757
Eifelkreis Bitburg-Prüm	13	6 355	4 966	15	29 414	25 315
Germersheim	15	.	.	12	16 285	16 208
Kaiserslautern	17	5 746	5 727	11	18 081	17 789
Kusel	8	2 697	2 690	8	21 960	21 165
Mainz-Bingen	47	.	.	25	17 280	17 018
Bingen am Rhein, St.	14	.	.	4	1 603	1 603
Ingelheim am Rhein, St.	6	1 607	1 481	7	3 443	3 320
Mayen-Koblenz	48	51 626	49 226	36	20 502	19 466
Andernach, St.	5	7 171	6 906	2	.	.
Mayen, St.	6	4 167	4 145	2	.	.
Neuwied ²	41	198 897	174 145	30	26 410	25 845
Neuwied, St.	14	66 061	53 938	9	2 796	2 796
Rhein-Hunsrück-Kreis	17	21 308	20 873	12	5 738	5 602
Rhein-Lahn-Kreis	31	609 717	.	11	6 768	6 377
Lahnstein, St.	5	.	3 777	-	-	-
Rhein-Pfalz-Kreis	20	7 176	6 928	18	13 428	13 075
Südliche Weinstraße	21	49 011	44 189	24	125 777	123 020
Südwestpfalz	10	8 360	7 161	10	2 780	2 750
Trier-Saarburg	19	8 370	8 258	18	18 052	17 628
Vulkaneifel	16	8 976	8 273	20	14 763	14 478
Westerwaldkreis	56	128 429	.	48	112 338	108 727
Rheinland-Pfalz	1 011	2 278 970	2 155 045	573	794 514	774 567

1 Steuerpflichtige mit Lieferungen und Leistungen über 22 000 EUR. – 2 Die für die kreisfreie Stadt Trier bzw. den Landkreis Neuwied nachgewiesenen Umsätze beinhalten die in Deutschland erzielten Umsätze der Unternehmer mit Wohnsitz, Sitz oder Geschäftsleitung im Königreich Belgien bzw. in der Republik Bulgarien. Die Umsätze der vorgenannten Unternehmer aus dem Königreich Belgien weisen dabei eine beträchtliche Höhe auf und beeinflussen dementsprechend das Ergebnis für die kreisfreie Stadt Trier merklich. Die Umsätze der Unternehmer aus der Republik Bulgarien sind dagegen nur von geringer Höhe, so dass das Ergebnis für den Landkreis Neuwied kaum verzerrt wird.

Unternehmer im Sinne des § 21 Abs. 1 Satz 2 AO – d. h. Unternehmer, die im Inland eine unternehmerische Tätigkeit ausüben, deren Wohnsitz, Sitz oder Geschäftsleitung sich aber im Ausland befindet – unterliegen in Deutschland dem allgemeinen Besteuerungsverfahren und haben insbesondere Umsatzsteuer-Voranmeldungen und Umsatzsteuer-Jahreserklärungen abzugeben. Gemäß § 1 UStZustV sind bestimmte Finanzämter für die in bestimmten Ländern ansässigen Unternehmen zuständig. In Rheinland-Pfalz sind dies das Finanzamt Trier für die im Königreich Belgien und das Finanzamt Neuwied für die in der Republik Bulgarien ansässigen Unternehmer.

Verwaltungsbezirke	D Energieversorgung			E Wasserversorgung; Abwasser- und Abfallent- sorgung und Beseitigung von Umweltverschmutzungen		
	Steuer- pflichtige ¹	Steuerbarer Umsatz		Steuer- pflichtige ¹	Steuerbarer Umsatz	
		insgesamt	darunter Lieferungen und Leistungen		insgesamt	darunter Lieferungen und Leistungen
	Anzahl	1 000 EUR		Anzahl	1 000 EUR	
Frankenthal (Pfalz), St.	19	.	.	2	.	.
Kaiserslautern, St.	46	.	.	6	52 457	52 119
Koblenz, St.	21	.	.	12	61 953	61 791
Landau i. d. Pfalz, St.	28	.	.	10	13 171	13 166
Ludwigshafen a. Rh., St.	36	2 135 336	2 134 791	12	52 846	52 651
Mainz, St.	61	.	735 084	11	.	.
Neustadt a. d. Weinstr., St.	30	.	72 071	4	.	4 721
Pirmasens, St.	17	.	.	7	.	20 879
Speyer, St.	20	.	.	5	.	12 310
Trier, St. ²	46	.	.	14	.	.
Worms, St.	40	.	.	8	22 425	22 367
Zweibrücken, St.	19	55 417	.	5	.	19 575
Ahrweiler	84	32 190	31 655	17	25 567	25 525
Altenkirchen (Ww.)	97	19 279	19 007	25	61 256	61 234
Alzey-Worms	197	46 335	46 206	10	.	5 670
Bad Dürkheim	96	98 433	98 217	13	.	.
Bad Kreuznach	90	.	21 110	24	42 852	42 522
Bad Kreuznach, St.	13	.	4 516	8	11 436	11 419
Berncastel-Wittlich	159	.	36 441	16	47 918	47 898
Birkenfeld	48	5 894	5 884	14	49 978	49 974
Idar-Oberstein, St.	10	.	.	2	.	.
Cochem-Zell	81	13 506	13 342	4	.	.
Donnersbergkreis	115	33 183	32 921	10	.	21 500
Eifelkreis Bitburg-Prüm	346	.	.	16	48 873	48 858
Germersheim	80	46 908	46 783	22	41 203	40 880
Kaiserslautern	100	70 529	70 475	29	351 471	350 739
Kusel	59	.	20 191	6	.	10 787
Mainz-Bingen	118	84 618	83 722	21	81 681	81 298
Bingen am Rhein, St.	8	.	518	4	.	10 659
Ingelheim am Rhein, St.	30	.	.	4	.	2 298
Mayen-Koblenz	137	38 245	38 043	28	91 696	91 237
Andernach, St.	13	2 130	2 130	3	.	.
Mayen, St.	19	.	6 494	6	.	34 854
Neuwied ²	106	.	.	24	59 485	58 696
Neuwied, St.	39	.	.	9	.	32 981
Rhein-Hunsrück-Kreis	124	28 126	27 958	11	.	.
Rhein-Lahn-Kreis	84	22 767	22 740	15	35 996	35 084
Lahnstein, St.	3	203	203	2	.	.
Rhein-Pfalz-Kreis	104	66 972	66 302	23	77 886	77 752
Südliche Weinstraße	126	43 242	42 986	21	40 301	.
Südwestpfalz	78	22 089	21 981	8	17 006	17 006
Trier-Saarburg	109	28 519	28 152	17	32 342	32 238
Vulkaneifel	91	11 446	11 316	9	.	.
Westerwaldkreis	162	40 701	40 515	33	97 604	97 322
Rheinland-Pfalz	3 174	6 828 741	6 809 318	512	.	2 205 318

1 Steuerpflichtige mit Lieferungen und Leistungen über 22 000 EUR. – 2 Die für die kreisfreie Stadt Trier bzw. den Landkreis Neuwied nachgewiesenen Umsätze beinhalten die in Deutschland erzielten Umsätze der Unternehmer mit Wohnsitz, Sitz oder Geschäftsleitung im Königreich Belgien bzw. in der Republik Bulgarien. Die Umsätze der vorgenannten Unternehmer aus dem Königreich Belgien weisen dabei eine beträchtliche Höhe auf und beeinflussen dementsprechend das Ergebnis für die kreisfreie Stadt Trier merklich. Die Umsätze der Unternehmer aus der Republik Bulgarien sind dagegen nur von geringer Höhe, so dass das Ergebnis für den Landkreis Neuwied kaum verzerrt wird.

Unternehmer im Sinne des § 21 Abs. 1 Satz 2 AO – d. h. Unternehmer, die im Inland eine unternehmerische Tätigkeit ausüben, deren Wohnsitz, Sitz oder Geschäftsleitung sich aber im Ausland befindet – unterliegen in Deutschland dem allgemeinen Besteuerungsverfahren und haben insbesondere Umsatzsteuer-Voranmeldungen und Umsatzsteuer-Jahreserklärungen abzugeben. Gemäß § 1 UStZustV sind bestimmte Finanzämter für die in bestimmten Ländern ansässigen Unternehmen zuständig. In Rheinland-Pfalz sind dies das Finanzamt Trier für die im Königreich Belgien und das Finanzamt Neuwied für die in der Republik Bulgarien ansässigen Unternehmer.

Verwaltungsbezirke	F Baugewerbe			G Handel; Instandhaltung und Reparatur von Kraftfahrzeugen		
	Steuerpflichtige ¹	Steuerbarer Umsatz		Steuerpflichtige ¹	Steuerbarer Umsatz	
		insgesamt	darunter Lieferungen und Leistungen		insgesamt	darunter Lieferungen und Leistungen
	Anzahl	1 000 EUR		Anzahl	1 000 EUR	
Frankenthal (Pfalz), St.	178	119 653	117 347	251	517 239	486 664
Kaiserslautern, St.	251	270 859	270 034	579	1 374 527	1 307 003
Koblenz, St.	306	311 480	309 667	732	5 476 613	4 124 484
Landau i. d. Pfalz, St.	171	162 273	161 674	369	1 230 901	1 143 228
Ludwigshafen a. Rh., St.	564	.	3 743 778	662	2 322 710	2 111 066
Mainz, St.	544	720 719	713 828	1 145	3 609 106	2 712 945
Neustadt a. d. Weinstr., St.	233	125 173	124 180	360	955 634	917 227
Pirmasens, St.	156	94 003	93 055	377	1 087 770	1 038 972
Speyer, St.	186	143 488	141 772	409	1 137 094	1 033 012
Trier, St. ²	310	428 988	399 192	1 261	35 854 923	21 495 155
Worms, St.	353	197 352	196 038	485	799 807	757 115
Zweibrücken, St.	112	.	117 750	220	289 163	270 082
Ahrweiler	731	476 849	474 295	974	2 252 882	1 982 409
Altenkirchen (Ww.)	603	627 147	625 045	819	1 710 599	1 653 324
Alzey-Worms	620	567 703	564 523	795	1 110 078	1 022 804
Bad Dürkheim	596	328 833	324 302	900	1 184 024	1 138 457
Bad Kreuznach	642	523 427	519 672	1 011	1 669 195	1 548 992
Bad Kreuznach, St.	139	159 552	158 609	384	915 260	845 258
Berncastel-Wittlich	495	522 559	518 449	771	1 643 919	1 501 189
Birkenfeld	346	323 331	319 949	720	787 560	748 136
Idar-Oberstein, St.	93	104 688	103 951	333	366 581	354 515
Cochem-Zell	311	494 472	491 920	485	1 016 260	958 783
Donnersbergkreis	295	154 429	153 586	381	310 609	287 744
Eifelkreis Bitburg-Prüm	439	522 606	512 968	641	1 142 243	1 079 658
Germersheim	532	397 449	381 185	787	1 260 387	1 151 237
Kaiserslautern	521	355 145	352 592	608	636 157	568 295
Kusel	280	146 941	145 930	361	302 985	294 991
Mainz-Bingen	991	1 019 880	1 012 231	1 124	1 772 072	1 621 882
Bingen am Rhein, St.	126	113 464	112 874	182	476 404	442 355
Ingelheim am Rhein, St.	181	407 183	406 661	172	483 864	446 173
Mayen-Koblenz	938	694 013	689 733	1 479	3 451 307	3 103 064
Andernach, St.	103	67 274	66 859	212	788 862	761 935
Mayen, St.	73	63 870	63 107	180	745 095	622 703
Neuwied ²	1 182	830 412	800 712	1 448	3 317 496	2 905 224
Neuwied, St.	476	328 321	308 622	678	1 401 919	1 179 870
Rhein-Hunsrück-Kreis	594	1 429 167	1 388 248	727	1 617 846	1 541 809
Rhein-Lahn-Kreis	525	334 490	327 347	717	776 951	747 195
Lahnstein, St.	44	21 254	21 167	96	69 407	67 059
Rhein-Pfalz-Kreis	706	534 664	530 634	852	2 003 165	1 731 016
Südliche Weinstraße	509	320 118	317 417	755	4 396 199	4 039 835
Südwestpfalz	456	275 645	272 729	616	710 018	656 937
Trier-Saarburg	598	489 890	484 658	774	1 245 408	1 116 382
Vulkaneifel	300	267 103	264 843	446	932 554	721 633
Westerwaldkreis	1 081	1 126 586	1 114 454	1 499	2 051 551	1 919 161
Rheinland-Pfalz	17 655	19 275 717	18 975 735	26 540	91 956 952	71 437 111

1 Steuerpflichtige mit Lieferungen und Leistungen über 22 000 EUR. – 2 Die für die kreisfreie Stadt Trier bzw. den Landkreis Neuwied nachgewiesenen Umsätze beinhalten die in Deutschland erzielten Umsätze der Unternehmer mit Wohnsitz, Sitz oder Geschäftsleitung im Königreich Belgien bzw. in der Republik Bulgarien. Die Umsätze der vorgenannten Unternehmer aus dem Königreich Belgien weisen dabei eine beträchtliche Höhe auf und beeinflussen dementsprechend das Ergebnis für die kreisfreie Stadt Trier merklich. Die Umsätze der Unternehmer aus der Republik Bulgarien sind dagegen nur von geringer Höhe, so dass das Ergebnis für den Landkreis Neuwied kaum verzerrt wird.

Unternehmer im Sinne des § 21 Abs. 1 Satz 2 AO – d. h. Unternehmer, die im Inland eine unternehmerische Tätigkeit ausüben, deren Wohnsitz, Sitz oder Geschäftsleitung sich aber im Ausland befindet – unterliegen in Deutschland dem allgemeinen Besteuerungsverfahren und haben insbesondere Umsatzsteuer-Voranmeldungen und Umsatzsteuer-Jahreserklärungen abzugeben. Gemäß § 1 UStZustV sind bestimmte Finanzämter für die in bestimmten Ländern ansässigen Unternehmen zuständig. In Rheinland-Pfalz sind dies das Finanzamt Trier für die im Königreich Belgien und das Finanzamt Neuwied für die in der Republik Bulgarien ansässigen Unternehmer.

Verwaltungsbezirke	45 Handel mit Kraftfahrzeugen; Instandhaltung und Reparatur von Kraftfahrzeugen			46 Großhandel (ohne Handel mit Kraftfahrzeugen)		
	Steuer- pflichtige ¹	Steuerbarer Umsatz		Steuer- pflichtige ¹	Steuerbarer Umsatz	
		insgesamt	darunter Lieferungen und Leistungen		insgesamt	darunter Lieferungen und Leistungen
	Anzahl	1 000 EUR		Anzahl	1 000 EUR	
Frankenthal (Pfalz), St.	55	97 106	78 028	49	233 173	226 858
Kaiserslautern, St.	116	598 378	573 906	108	421 826	389 259
Koblenz, St.	128	2 622 743	2 054 897	177	2 091 170	1 369 534
Landau i. d. Pfalz, St.	75	243 098	230 122	66	555 251	492 998
Ludwigshafen a. Rh., St.	124	83 360	80 605	156	1 523 536	1 327 923
Mainz, St.	176	428 795	394 797	256	2 488 425	1 658 731
Neustadt a. d. Weinstr., St.	79	199 073	197 170	89	236 257	216 072
Pirmasens, St.	61	92 983	89 950	114	762 376	731 811
Speyer, St.	80	357 904	291 264	73	529 785	502 747
Trier, St. ²	153	.	.	523	.	.
Worms, St.	105	117 688	113 720	120	420 118	388 843
Zweibrücken, St.	50	84 918	75 282	38	75 877	72 288
Ahrweiler	224	223 469	197 612	199	1 348 250	1 135 387
Altenkirchen (Ww.)	186	276 565	256 981	177	347 520	329 164
Alzey-Worms	185	194 363	189 696	196	587 097	514 520
Bad Dürkheim	154	291 622	280 977	226	375 484	355 733
Bad Kreuznach	229	268 526	247 717	253	796 884	723 322
Bad Kreuznach, St.	79	150 210	140 841	83	439 915	393 770
Bernkastel-Wittlich	182	.	248 951	173	726 676	.
Birkenfeld	126	157 279	151 835	256	220 012	206 326
Idar-Oberstein, St.	46	91 558	90 197	125	147 823	139 575
Cochem-Zell	108	96 518	87 599	103	577 938	536 233
Donnersbergkreis	101	70 433	61 024	84	86 647	74 776
Eifelkreis Bitburg-Prüm	167	.	327 378	141	.	371 235
Germersheim	189	538 238	491 174	164	376 872	325 662
Kaiserslautern	149	127 207	112 695	129	279 720	231 525
Kusel	74	50 754	50 342	64	59 677	54 248
Mainz-Bingen	226	281 431	261 648	304	980 524	864 451
Bingen am Rhein, St.	28	103 638	102 869	55	304 910	272 531
Ingelheim am Rhein, St.	46	.	52 305	36	.	287 530
Mayen-Koblenz	344	607 815	472 222	372	1 991 335	1 816 659
Andernach, St.	46	57 214	56 475	50	627 001	605 300
Mayen, St.	44	.	57 983	29	.	400 206
Neuwied ²	352	1 134 318	907 891	352	1 469 933	1 334 448
Neuwied, St.	152	512 238	390 970	164	609 153	536 323
Rhein-Hunsrück-Kreis	188	837 449	804 400	148	446 612	417 282
Rhein-Lahn-Kreis	154	151 942	144 153	181	325 087	308 078
Lahnstein, St.	19	12 873	12 725	22	13 968	12 478
Rhein-Pfalz-Kreis	180	154 695	138 353	198	1 476 135	1 240 911
Südliche Weinstraße	131	88 765	84 745	200	542 766	492 299
Südwestpfalz	121	83 671	81 667	166	294 298	261 800
Trier-Saarburg	191	309 058	.	191	572 482	497 793
Vulkaneifel	104	.	73 943	91	.	407 851
Westerwaldkreis	344	526 706	494 965	414	823 087	753 367
Rheinland-Pfalz	5 611	14 033 492	11 987 027	6 551	58 253 246	40 776 349

1 Steuerpflichtige mit Lieferungen und Leistungen über 22 000 EUR. – 2 Die für die kreisfreie Stadt Trier bzw. den Landkreis Neuwied nachgewiesenen Umsätze beinhalten die in Deutschland erzielten Umsätze der Unternehmer mit Wohnsitz, Sitz oder Geschäftsleitung im Königreich Belgien bzw. in der Republik Bulgarien. Die Umsätze der vorgenannten Unternehmer aus dem Königreich Belgien weisen dabei eine beträchtliche Höhe auf und beeinflussen dementsprechend das Ergebnis für die kreisfreie Stadt Trier merklich. Die Umsätze der Unternehmer aus der Republik Bulgarien sind dagegen nur von geringer Höhe, so dass das Ergebnis für den Landkreis Neuwied kaum verzerrt wird.

Unternehmer im Sinne des § 21 Abs. 1 Satz 2 AO – d. h. Unternehmer, die im Inland eine unternehmerische Tätigkeit ausüben, deren Wohnsitz, Sitz oder Geschäftsleitung sich aber im Ausland befindet – unterliegen in Deutschland dem allgemeinen Besteuerungsverfahren und haben insbesondere Umsatzsteuer-Voranmeldungen und Umsatzsteuer-Jahreserklärungen abzugeben. Gemäß § 1 UStZustV sind bestimmte Finanzämter für die in bestimmten Ländern ansässigen Unternehmen zuständig. In Rheinland-Pfalz sind dies das Finanzamt Trier für die im Königreich Belgien und das Finanzamt Neuwied für die in der Republik Bulgarien ansässigen Unternehmer.

Verwaltungsbezirke	47 Einzelhandel (ohne Handel mit Kraftfahrzeugen)			H Verkehr und Lagerei		
	Steuerpflichtige ¹	Steuerbarer Umsatz		Steuerpflichtige ¹	Steuerbarer Umsatz	
		insgesamt	darunter Lieferungen und Leistungen		insgesamt	darunter Lieferungen und Leistungen
	Anzahl	1 000 EUR		Anzahl	1 000 EUR	
Frankenthal (Pfalz), St.	147	186 960	181 779	55	78 722	78 148
Kaiserslautern, St.	355	354 324	343 837	105	67 326	67 175
Koblenz, St.	427	762 700	700 053	179	242 970	242 580
Landau i. d. Pfalz, St.	228	432 552	420 108	26	.	8 738
Ludwigshafen a. Rh., St.	382	715 814	702 538	162	371 913	368 538
Mainz, St.	713	691 886	659 417	260	366 652	365 159
Neustadt a. d. Weinstr., St.	192	520 304	503 985	54	.	27 967
Pirmasens, St.	202	232 411	217 211	40	17 893	17 893
Speyer, St.	256	249 405	239 001	48	47 169	46 936
Trier, St. ²	585	720 039	647 279	125	169 993	163 496
Worms, St.	260	262 001	254 553	95	335 012	334 858
Zweibrücken, St.	132	128 368	122 512	32	26 864	26 837
Ahrweiler	551	681 163	649 410	133	190 596	190 470
Altenkirchen (Ww.)	456	1 086 514	1 067 179	100	121 040	120 729
Alzey-Worms	414	328 618	318 587	133	131 539	130 700
Bad Dürkheim	520	516 917	501 747	115	109 814	106 156
Bad Kreuznach	529	603 785	577 953	143	299 197	298 682
Bad Kreuznach, St.	222	325 135	310 647	49	132 915	132 854
Berncastel-Wittlich	416	.	.	123	274 603	228 893
Birkenfeld	338	410 268	389 975	54	54 709	54 317
Idar-Oberstein, St.	162	127 201	124 743	11	.	7 995
Cochem-Zell	274	341 804	334 951	64	97 003	96 848
Donnersbergkreis	196	153 529	151 943	61	43 987	43 118
Eifelkreis Bitburg-Prüm	333	.	381 046	96	65 879	65 169
Germersheim	434	345 277	334 401	123	275 424	274 780
Kaiserslautern	330	229 229	224 076	90	69 311	69 213
Kusel	223	192 555	190 401	41	15 086	15 025
Mainz-Bingen	594	510 117	495 783	175	190 663	189 711
Bingen am Rhein, St.	99	67 857	66 954	34	41 632	41 631
Ingelheim am Rhein, St.	90	107 553	106 338	35	38 031	38 024
Mayen-Koblenz	763	852 158	814 183	260	288 103	285 811
Andernach, St.	116	104 647	100 160	34	35 030	35 025
Mayen, St.	107	167 159	164 514	20	15 953	15 661
Neuwied ²	744	713 246	662 885	209	227 663	224 967
Neuwied, St.	362	280 527	252 577	88	138 479	137 080
Rhein-Hunsrück-Kreis	391	333 784	320 127	123	254 091	242 660
Rhein-Lahn-Kreis	382	299 923	294 964	94	59 316	59 181
Lahnstein, St.	55	42 566	41 857	14	5 903	5 903
Rhein-Pfalz-Kreis	474	372 334	351 752	183	276 108	273 226
Südliche Weinstraße	424	3 764 668	3 462 791	80	54 965	53 966
Südwestpfalz	329	332 049	313 470	60	55 115	55 018
Trier-Saarburg	392	363 868	.	94	76 776	74 107
Vulkaneifel	251	246 515	239 839	62	57 365	57 308
Westerwaldkreis	741	701 758	670 829	222	510 174	507 703
Rheinland-Pfalz	14 378	19 670 214	18 673 734	4 019	5 559 979	5 466 084

1 Steuerpflichtige mit Lieferungen und Leistungen über 22 000 EUR. – 2 Die für die kreisfreie Stadt Trier bzw. den Landkreis Neuwied nachgewiesenen Umsätze beinhalten die in Deutschland erzielten Umsätze der Unternehmer mit Wohnsitz, Sitz oder Geschäftsleitung im Königreich Belgien bzw. in der Republik Bulgarien. Die Umsätze der vorgenannten Unternehmer aus dem Königreich Belgien weisen dabei eine beträchtliche Höhe auf und beeinflussen dementsprechend das Ergebnis für die kreisfreie Stadt Trier merklich. Die Umsätze der Unternehmer aus der Republik Bulgarien sind dagegen nur von geringer Höhe, so dass das Ergebnis für den Landkreis Neuwied kaum verzerrt wird.

Unternehmer im Sinne des § 21 Abs. 1 Satz 2 AO – d. h. Unternehmer, die im Inland eine unternehmerische Tätigkeit ausüben, deren Wohnsitz, Sitz oder Geschäftsleitung sich aber im Ausland befindet – unterliegen in Deutschland dem allgemeinen Besteuerungsverfahren und haben insbesondere Umsatzsteuer-Voranmeldungen und Umsatzsteuer-Jahreserklärungen abzugeben. Gemäß § 1 UStZustV sind bestimmte Finanzämter für die in bestimmten Ländern ansässigen Unternehmen zuständig. In Rheinland-Pfalz sind dies das Finanzamt Trier für die im Königreich Belgien und das Finanzamt Neuwied für die in der Republik Bulgarien ansässigen Unternehmer.

Verwaltungsbezirke	I Gastgewerbe			J Information und Kommunikation		
	Steuerpflichtige ¹	Steuerbarer Umsatz		Steuerpflichtige ¹	Steuerbarer Umsatz	
		insgesamt	darunter Lieferungen und Leistungen		insgesamt	darunter Lieferungen und Leistungen
	Anzahl	1 000 EUR		Anzahl	1 000 EUR	
Frankenthal (Pfalz), St.	122	19 600	19 436	31	14 689	14 584
Kaiserslautern, St.	317	91 116	90 626	137	196 875	195 450
Koblenz, St.	358	102 035	100 739	197	764 545	760 711
Landau i. d. Pfalz, St.	142	44 106	43 753	77	51 353	51 129
Ludwigshafen a. Rh., St.	388	61 505	61 169	142	364 987	363 572
Mainz, St.	573	231 670	230 866	456	966 982	961 795
Neustadt a. d. Weinstr., St.	174	30 662	30 534	80	61 670	61 336
Pirmasens, St.	113	15 428	15 315	32	17 969	17 892
Speyer, St.	156	50 099	49 936	55	52 150	51 848
Trier, St. ²	347	174 047	170 178	108	80 004	74 171
Worms, St.	230	47 575	46 766	104	41 190	40 396
Zweibrücken, St.	90	22 762	22 252	30	15 250	15 040
Ahrweiler	476	171 171	170 011	156	116 876	115 112
Altenkirchen (Ww.)	221	35 362	35 232	112	.	129 140
Alzey-Worms	236	58 033	57 798	145	43 248	42 825
Bad Dürkheim	427	103 872	103 313	142	52 195	51 596
Bad Kreuznach	400	97 763	97 365	175	149 929	147 188
Bad Kreuznach, St.	196	55 666	55 447	62	31 940	31 600
Berncastel-Wittlich	515	142 337	140 569	80	22 420	22 070
Birkenfeld	183	31 178	30 742	50	.	13 031
Idar-Oberstein, St.	72	10 743	10 597	15	.	.
Cochem-Zell	437	109 660	109 142	54	10 512	10 407
Donnersbergkreis	145	21 786	21 502	57	12 923	12 121
Eifelkreis Bitburg-Prüm	308	66 157	65 268	61	16 222	16 008
Germersheim	323	52 295	52 072	121	53 461	51 374
Kaiserslautern	272	71 719	70 014	51	125 340	125 266
Kusel	112	15 485	15 351	33	6 195	6 165
Mainz-Bingen	502	90 762	90 237	332	150 130	148 864
Bingen am Rhein, St.	72	16 647	16 562	51	26 323	25 909
Ingelheim am Rhein, St.	90	16 841	16 720	50	19 106	18 980
Mayen-Koblenz	488	141 691	141 097	196	150 222	149 550
Andernach, St.	71	15 030	14 988	34	47 776	.
Mayen, St.	59	8 982	8 859	21	.	10 140
Neuwied ²	387	82 756	82 374	215	98 033	94 191
Neuwied, St.	151	28 033	27 781	56	26 759	26 676
Rhein-Hunsrück-Kreis	296	136 884	130 181	111	74 113	.
Rhein-Lahn-Kreis	338	59 680	58 647	133	48 195	45 739
Lahnstein, St.	46	6 693	6 664	14	.	1 492
Rhein-Pfalz-Kreis	286	47 586	47 311	161	50 927	49 657
Südliche Weinstraße	390	102 311	101 600	104	16 577	16 517
Südwestpfalz	238	52 624	52 121	79	20 597	20 140
Trier-Saarburg	391	82 374	80 783	94	50 272	48 107
Vulkaneifel	204	58 664	57 066	57	18 609	18 325
Westerwaldkreis	401	87 652	86 802	255	.	.
Rheinland-Pfalz	10 986	2 810 407	2 778 166	4 423	4 931 067	4 885 231

1 Steuerpflichtige mit Lieferungen und Leistungen über 22 000 EUR. – 2 Die für die kreisfreie Stadt Trier bzw. den Landkreis Neuwied nachgewiesenen Umsätze beinhalten die in Deutschland erzielten Umsätze der Unternehmer mit Wohnsitz, Sitz oder Geschäftsleitung im Königreich Belgien bzw. in der Republik Bulgarien. Die Umsätze der vorgenannten Unternehmer aus dem Königreich Belgien weisen dabei eine beträchtliche Höhe auf und beeinflussen dementsprechend das Ergebnis für die kreisfreie Stadt Trier merklich. Die Umsätze der Unternehmer aus der Republik Bulgarien sind dagegen nur von geringer Höhe, so dass das Ergebnis für den Landkreis Neuwied kaum verzerrt wird.

Unternehmer im Sinne des § 21 Abs. 1 Satz 2 AO – d. h. Unternehmer, die im Inland eine unternehmerische Tätigkeit ausüben, deren Wohnsitz, Sitz oder Geschäftsleitung sich aber im Ausland befindet – unterliegen in Deutschland dem allgemeinen Besteuerungsverfahren und haben insbesondere Umsatzsteuer-Voranmeldungen und Umsatzsteuer-Jahreserklärungen abzugeben. Gemäß § 1 UStZustV sind bestimmte Finanzämter für die in bestimmten Ländern ansässigen Unternehmen zuständig. In Rheinland-Pfalz sind dies das Finanzamt Trier für die im Königreich Belgien und das Finanzamt Neuwied für die in der Republik Bulgarien ansässigen Unternehmer.

Verwaltungsbezirke	K Erbringung von Finanz- und Versicherungsdienstleistungen			L Grundstücks- und Wohnungswesen		
	Steuerpflichtige ¹	Steuerbarer Umsatz		Steuerpflichtige ¹	Steuerbarer Umsatz	
		insgesamt	darunter Lieferungen und Leistungen		insgesamt	darunter Lieferungen und Leistungen
	Anzahl	1 000 EUR		Anzahl	1 000 EUR	
Frankenthal (Pfalz), St.	10	.	2 995	142	43 537	43 334
Kaiserslautern, St.	22	15 186	15 171	367	.	142 789
Koblenz, St.	36	1 025 448	1 015 319	511	154 297	153 861
Landau i. d. Pfalz, St.	17	16 016	15 977	244	50 191	50 144
Ludwigshafen a. Rh., St.	17	.	44 773	327	187 784	187 533
Mainz, St.	106	431 836	431 576	1 192	905 808	905 323
Neustadt a. d. Weinstr., St.	10	.	994	250	60 042	59 790
Pirmasens, St.	11	.	7 682	137	33 697	32 420
Speyer, St.	17	.	.	260	91 843	91 549
Trier, St. ²	38	51 362	51 084	528	243 177	242 123
Worms, St.	15	.	.	253	136 174	135 640
Zweibrücken, St.	10	1 827	1 827	89	.	33 604
Ahrweiler	25	.	24 420	550	133 299	132 778
Altenkirchen (Ww.)	25	.	14 261	453	117 156	115 281
Alzey-Worms	26	.	.	367	127 332	126 976
Bad Dürkheim	38	13 778	13 752	560	94 247	93 090
Bad Kreuznach	36	11 918	11 887	475	95 678	95 231
Bad Kreuznach, St.	15	.	.	231	51 205	51 094
Berncastel-Wittlich	26	.	.	442	98 682	97 435
Birkenfeld	13	3 488	3 480	217	.	36 417
Idar-Oberstein, St.	6	.	.	106	.	18 189
Cochem-Zell	10	.	.	222	.	42 102
Donnersbergkreis	15	.	2 801	156	28 843	28 517
Eifelkreis Bitburg-Prüm	16	.	.	368	86 193	82 473
Germersheim	28	6 971	6 924	371	65 090	64 778
Kaiserslautern	19	.	.	276	45 337	45 191
Kusel	13	.	3 688	126	15 834	15 776
Mainz-Bingen	55	24 274	24 273	732	295 032	293 611
Bingen am Rhein, St.	7	.	.	113	29 548	29 429
Ingelheim am Rhein, St.	7	.	.	147	165 263	165 136
Mayen-Koblenz	43	24 367	24 148	781	208 570	204 680
Andernach, St.	6	876	876	131	.	36 358
Mayen, St.	5	.	.	101	21 497	21 075
Neuwied ²	43	25 648	25 404	680	177 401	176 057
Neuwied, St.	17	18 523	18 306	250	72 336	72 278
Rhein-Hunsrück-Kreis	29	11 759	11 699	381	106 887	102 880
Rhein-Lahn-Kreis	31	.	.	353	82 573	81 881
Lahnstein, St.	1	.	.	43	.	14 405
Rhein-Pfalz-Kreis	25	4 965	4 918	431	76 827	75 492
Südliche Weinstraße	25	.	8 852	396	67 066	66 342
Südwestpfalz	8	.	1 174	228	45 414	44 898
Trier-Saarburg	20	.	2 518	453	142 641	141 023
Vulkaneifel	12	.	1 425	199	55 000	54 732
Westerwaldkreis	32	.	37 283	881	235 047	233 603
Rheinland-Pfalz	922	2 105 119	2 087 175	14 398	4 566 368	4 529 353

1 Steuerpflichtige mit Lieferungen und Leistungen über 22 000 EUR. – 2 Die für die kreisfreie Stadt Trier bzw. den Landkreis Neuwied nachgewiesenen Umsätze beinhalten die in Deutschland erzielten Umsätze der Unternehmer mit Wohnsitz, Sitz oder Geschäftsleitung im Königreich Belgien bzw. in der Republik Bulgarien. Die Umsätze der vorgenannten Unternehmer aus dem Königreich Belgien weisen dabei eine beträchtliche Höhe auf und beeinflussen dementsprechend das Ergebnis für die kreisfreie Stadt Trier merklich. Die Umsätze der Unternehmer aus der Republik Bulgarien sind dagegen nur von geringer Höhe, so dass das Ergebnis für den Landkreis Neuwied kaum verzerrt wird.

Unternehmer im Sinne des § 21 Abs. 1 Satz 2 AO – d. h. Unternehmer, die im Inland eine unternehmerische Tätigkeit ausüben, deren Wohnsitz, Sitz oder Geschäftsleitung sich aber im Ausland befindet – unterliegen in Deutschland dem allgemeinen Besteuerungsverfahren und haben insbesondere Umsatzsteuer-Voranmeldungen und Umsatzsteuer-Jahreserklärungen abzugeben. Gemäß § 1 UStZustV sind bestimmte Finanzämter für die in bestimmten Ländern ansässigen Unternehmen zuständig. In Rheinland-Pfalz sind dies das Finanzamt Trier für die im Königreich Belgien und das Finanzamt Neuwied für die in der Republik Bulgarien ansässigen Unternehmer.

Verwaltungsbezirke	M Erbringung von freiberuflichen, wissenschaftlichen und technischen Dienstleistungen			N Erbringung von sonstigen wirtschaftlichen Dienstleistungen		
	Steuerpflichtige ¹	Steuerbarer Umsatz		Steuerpflichtige ¹	Steuerbarer Umsatz	
		insgesamt	darunter Lieferungen und Leistungen		insgesamt	darunter Lieferungen und Leistungen
	Anzahl	1 000 EUR		Anzahl	1 000 EUR	
Frankenthal (Pfalz), St.	164	.	192 444	86	50 073	49 341
Kaiserslautern, St.	536	238 022	235 026	153	204 596	203 620
Koblenz, St.	719	701 296	699 079	244	183 590	181 994
Landau i. d. Pfalz, St.	323	248 625	246 358	114	64 812	64 564
Ludwigshafen a. Rh., St.	508	294 555	293 410	312	213 000	212 391
Mainz, St.	1 545	1 141 011	1 107 537	473	347 940	347 228
Neustadt a. d. Weinstr., St.	366	164 880	164 283	130	88 800	84 358
Pirmasens, St.	190	73 440	72 511	79	41 601	41 504
Speyer, St.	278	109 950	108 794	138	87 223	86 525
Trier, St. ²	615	341 497	339 030	205	110 913	108 603
Worms, St.	376	128 949	128 225	182	100 845	99 883
Zweibrücken, St.	136	42 255	42 037	49	63 232	63 068
Ahrweiler	616	233 892	228 716	369	168 667	164 712
Altenkirchen (Ww.)	473	205 193	201 228	273	129 981	128 516
Alzey-Worms	540	338 402	334 397	380	147 206	146 000
Bad Dürkheim	709	247 928	238 093	326	116 779	114 736
Bad Kreuznach	735	281 025	278 356	346	156 146	149 588
Bad Kreuznach, St.	316	141 060	140 765	124	54 053	53 177
Berncastel-Wittlich	396	145 754	145 359	263	128 780	123 002
Birkenfeld	245	80 454	79 962	120	58 334	58 007
Idar-Oberstein, St.	107	44 789	44 603	50	9 006	8 983
Cochem-Zell	170	54 680	53 690	142	238 207	216 814
Donnersbergkreis	270	101 938	99 518	165	53 207	52 912
Eifelkreis Bitburg-Prüm	321	121 764	119 274	165	51 361	50 282
Germersheim	475	137 361	136 746	239	238 053	234 039
Kaiserslautern	328	96 091	94 513	191	80 786	79 718
Kusel	162	37 555	37 523	91	37 644	36 720
Mainz-Bingen	1 140	.	489 764	536	375 823	373 184
Bingen am Rhein, St.	169	52 407	52 388	69	53 511	53 464
Ingelheim am Rhein, St.	225	256 631	221 135	72	14 072	13 963
Mayen-Koblenz	860	336 969	335 206	464	201 764	198 276
Andernach, St.	158	93 997	93 895	62	17 584	17 145
Mayen, St.	95	41 302	41 189	45	12 911	12 752
Neuwied ²	849	356 772	344 641	473	218 926	213 370
Neuwied, St.	251	119 197	115 968	133	53 488	52 050
Rhein-Hunsrück-Kreis	421	149 331	147 223	247	106 724	105 632
Rhein-Lahn-Kreis	489	141 969	139 430	321	90 387	89 582
Lahnstein, St.	76	16 662	16 325	25	.	6 433
Rhein-Pfalz-Kreis	563	153 802	152 395	325	187 510	182 835
Südliche Weinstraße	485	110 946	110 523	242	101 636	99 710
Südwestpfalz	277	64 766	64 119	190	79 843	78 152
Trier-Saarburg	461	184 359	176 904	247	74 038	71 457
Vulkaneifel	219	66 188	64 770	121	38 874	37 712
Westerwaldkreis	962	408 532	399 555	474	218 022	211 696
Rheinland-Pfalz	17 922	8 264 323	8 100 639	8 875	4 855 326	4 759 730

1 Steuerpflichtige mit Lieferungen und Leistungen über 22 000 EUR. – 2 Die für die kreisfreie Stadt Trier bzw. den Landkreis Neuwied nachgewiesenen Umsätze beinhalten die in Deutschland erzielten Umsätze der Unternehmer mit Wohnsitz, Sitz oder Geschäftsleitung im Königreich Belgien bzw. in der Republik Bulgarien. Die Umsätze der vorgenannten Unternehmer aus dem Königreich Belgien weisen dabei eine beträchtliche Höhe auf und beeinflussen dementsprechend das Ergebnis für die kreisfreie Stadt Trier merklich. Die Umsätze der Unternehmer aus der Republik Bulgarien sind dagegen nur von geringer Höhe, so dass das Ergebnis für den Landkreis Neuwied kaum verzerrt wird.

Unternehmer im Sinne des § 21 Abs. 1 Satz 2 AO – d. h. Unternehmer, die im Inland eine unternehmerische Tätigkeit ausüben, deren Wohnsitz, Sitz oder Geschäftsleitung sich aber im Ausland befindet – unterliegen in Deutschland dem allgemeinen Besteuerungsverfahren und haben insbesondere Umsatzsteuer-Voranmeldungen und Umsatzsteuer-Jahreserklärungen abzugeben. Gemäß § 1 UStZustV sind bestimmte Finanzämter für die in bestimmten Ländern ansässigen Unternehmen zuständig. In Rheinland-Pfalz sind dies das Finanzamt Trier für die im Königreich Belgien und das Finanzamt Neuwied für die in der Republik Bulgarien ansässigen Unternehmer.

noch: Umsatzsteuerpflichtige, deren steuerbarer Umsatz 2020
T 11 nach Wirtschaftszweigen und Verwaltungsbezirken

Verwaltungsbezirke	P Erziehung und Unterricht			Q Gesundheits- und Sozialwesen		
	Steuerpflichtige ¹	Steuerbarer Umsatz		Steuerpflichtige ¹	Steuerbarer Umsatz	
		insgesamt	darunter Lieferungen und Leistungen		insgesamt	darunter Lieferungen und Leistungen
	Anzahl	1 000 EUR		Anzahl	1 000 EUR	
Frankenthal (Pfalz), St.	20	5 069	5 055	24	66 361	66 330
Kaiserslautern, St.	50	9 253	9 246	53	73 785	72 597
Koblenz, St.	73	.	.	92	461 287	460 876
Landau i. d. Pfalz, St.	28	18 693	18 687	50	60 559	60 462
Ludwigshafen a. Rh., St.	58	9 680	9 629	82	65 689	65 133
Mainz, St.	118	18 820	18 743	186	896 565	886 071
Neustadt a. d. Weinstr., St.	39	4 230	4 227	38	26 676	26 651
Pirmasens, St.	13	.	1 575	24	.	.
Speyer, St.	40	9 009	8 956	43	307 145	306 301
Trier, St. ²	58	13 537	13 455	77	977 209	973 864
Worms, St.	40	6 826	6 806	37	21 550	.
Zweibrücken, St.	13	.	2 569	17	7 486	.
Ahrweiler	75	12 161	12 005	69	89 051	88 833
Altenkirchen (Ww.)	56	7 108	7 089	34	16 510	16 449
Alzey-Worms	54	.	6 825	45	22 587	22 473
Bad Dürkheim	73	9 350	9 311	68	36 293	35 869
Bad Kreuznach	65	8 612	8 563	64	.	.
Bad Kreuznach, St.	20	2 765	2 730	28	.	.
Berncastel-Wittlich	32	5 114	5 103	62	58 309	.
Birkenfeld	21	.	3 810	28	49 337	49 326
Idar-Oberstein, St.	9	.	.	15	.	7 442
Cochem-Zell	24	.	3 724	25	.	15 693
Donnersbergkreis	22	.	3 315	35	.	181 299
Eifelkreis Bitburg-Prüm	33	.	4 564	35	.	12 450
Germersheim	43	.	4 195	47	15 075	15 024
Kaiserslautern	35	5 409	5 401	43	.	94 233
Kusel	17	.	2 730	17	9 854	9 850
Mainz-Bingen	113	12 564	12 536	116	82 866	82 707
Bingen am Rhein, St.	14	1 838	1 827	18	4 080	4 037
Ingelheim am Rhein, St.	23	.	2 350	22	16 174	16 103
Mayen-Koblenz	85	55 713	55 391	106	133 072	132 711
Andernach, St.	13	3 866	3 646	17	.	.
Mayen, St.	7	.	1 501	16	.	.
Neuwied ²	77	10 286	10 224	95	.	.
Neuwied, St.	22	.	2 648	38	33 086	32 965
Rhein-Hunsrück-Kreis	47	7 509	7 389	40	.	.
Rhein-Lahn-Kreis	49	5 712	5 705	58	128 611	128 559
Lahnstein, St.	6	1 109	1 109	8	.	.
Rhein-Pfalz-Kreis	66	7 795	7 474	66	27 432	27 385
Südliche Weinstraße	57	6 474	6 145	61	156 427	156 310
Südwestpfalz	24	.	3 144	26	.	.
Trier-Saarburg	49	5 395	5 382	68	53 946	53 526
Vulkaneifel	19	.	2 323	15	.	.
Westerwaldkreis	100	37 102	.	77	74 118	73 912
Rheinland-Pfalz	1 786	370 786	368 656	2 023	5 809 574	5 785 973

1 Steuerpflichtige mit Lieferungen und Leistungen über 22 000 EUR. – 2 Die für die kreisfreie Stadt Trier bzw. den Landkreis Neuwied nachgewiesenen Umsätze beinhalten die in Deutschland erzielten Umsätze der Unternehmer mit Wohnsitz, Sitz oder Geschäftsleitung im Königreich Belgien bzw. in der Republik Bulgarien. Die Umsätze der vorgenannten Unternehmer aus dem Königreich Belgien weisen dabei eine beträchtliche Höhe auf und beeinflussen dementsprechend das Ergebnis für die kreisfreie Stadt Trier merklich. Die Umsätze der Unternehmer aus der Republik Bulgarien sind dagegen nur von geringer Höhe, so dass das Ergebnis für den Landkreis Neuwied kaum verzerrt wird.

Unternehmer im Sinne des § 21 Abs. 1 Satz 2 AO – d. h. Unternehmer, die im Inland eine unternehmerische Tätigkeit ausüben, deren Wohnsitz, Sitz oder Geschäftsleitung sich aber im Ausland befindet – unterliegen in Deutschland dem allgemeinen Besteuerungsverfahren und haben insbesondere Umsatzsteuer-Voranmeldungen und Umsatzsteuer-Jahreserklärungen abzugeben. Gemäß § 1 UStZustV sind bestimmte Finanzämter für die in bestimmten Ländern ansässigen Unternehmen zuständig. In Rheinland-Pfalz sind dies das Finanzamt Trier für die im Königreich Belgien und das Finanzamt Neuwied für die in der Republik Bulgarien ansässigen Unternehmer.

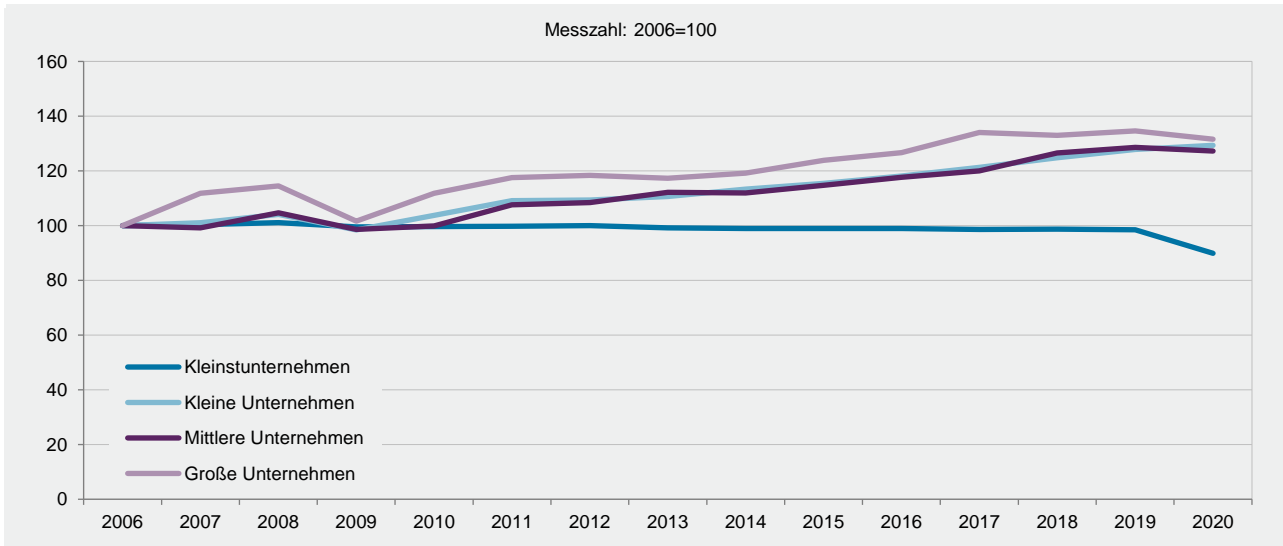
Verwaltungsbezirke	R Kunst; Unterhaltung und Erholung			S Erbringung von sonstigen Dienstleistungen		
	Steuerpflichtige ¹	Steuerbarer Umsatz		Steuerpflichtige ¹	Steuerbarer Umsatz	
		insgesamt	darunter Lieferungen und Leistungen		insgesamt	darunter Lieferungen und Leistungen
	Anzahl	1 000 EUR		Anzahl	1 000 EUR	
Frankenthal (Pfalz), St.	28	4 883	4 879	78	12 986	12 815
Kaiserslautern, St.	72	29 940	29 726	187	31 281	31 186
Koblenz, St.	114	.	.	224	117 264	115 923
Landau i. d. Pfalz, St.	45	19 619	19 556	90	15 045	15 007
Ludwigshafen a. Rh., St.	94	20 825	20 806	233	51 980	51 758
Mainz, St.	330	.	668 986	422	104 640	103 354
Neustadt a. d. Weinstr., St.	52	9 559	9 305	133	147 535	147 028
Pirmasens, St.	27	.	7 289	70	16 921	16 784
Speyer, St.	43	5 697	5 609	107	13 027	12 908
Trier, St. ²	92	21 597	21 414	208	41 122	39 988
Worms, St.	73	20 385	20 201	132	19 675	18 369
Zweibrücken, St.	16	3 210	3 177	52	7 104	7 042
Ahrweiler	144	.	77 426	269	39 874	39 064
Altenkirchen (Ww.)	68	14 871	.	214	29 070	28 577
Alzey-Worms	82	20 723	20 387	193	30 209	29 901
Bad Dürkheim	103	27 873	26 666	222	132 102	127 693
Bad Kreuznach	120	20 567	20 429	281	68 455	65 209
Bad Kreuznach, St.	44	7 840	7 776	126	39 209	38 605
Berncastel-Wittlich	77	17 658	17 006	166	22 278	21 972
Birkenfeld	60	7 576	7 451	137	19 718	19 615
Idar-Oberstein, St.	20	3 939	3 836	52	7 225	7 184
Cochem-Zell	40	10 000	9 536	110	40 373	30 363
Donnersbergkreis	43	6 572	6 533	87	16 771	15 546
Eifelkreis Bitburg-Prüm	85	20 201	.	165	20 376	20 169
Germersheim	81	16 881	16 845	234	31 145	30 926
Kaiserslautern	54	8 319	7 972	165	67 887	66 420
Kusel	27	5 163	.	90	13 566	13 176
Mainz-Bingen	200	.	.	382	121 971	121 700
Bingen am Rhein, St.	25	.	.	47	.	.
Ingelheim am Rhein, St.	39	4 527	4 492	77	12 897	12 886
Mayen-Koblenz	155	44 693	43 428	346	52 158	51 691
Andernach, St.	26	12 588	12 097	53	11 888	11 619
Mayen, St.	19	5 339	4 996	41	5 573	5 464
Neuwied ²	151	28 195	27 929	322	64 557	64 055
Neuwied, St.	55	13 361	13 156	116	14 750	14 671
Rhein-Hunsrück-Kreis	75	18 784	18 449	162	60 372	58 630
Rhein-Lahn-Kreis	98	14 357	13 892	227	50 407	50 195
Lahnstein, St.	15	.	2 609	37	4 628	4 623
Rhein-Pfalz-Kreis	90	13 669	13 640	238	41 877	41 703
Südliche Weinstraße	73	18 640	18 525	197	25 488	25 148
Südwestpfalz	57	6 871	6 810	140	21 337	21 098
Trier-Saarburg	69	12 501	.	215	59 509	57 094
Vulkaneifel	51	7 709	7 667	97	12 347	12 301
Westerwaldkreis	124	47 391	47 232	323	57 514	56 710
Rheinland-Pfalz	3 113	.	1 928 075	6 918	1 677 940	1 641 118

1 Steuerpflichtige mit Lieferungen und Leistungen über 22 000 EUR. – 2 Die für die kreisfreie Stadt Trier bzw. den Landkreis Neuwied nachgewiesenen Umsätze beinhalten die in Deutschland erzielten Umsätze der Unternehmer mit Wohnsitz, Sitz oder Geschäftsleitung im Königreich Belgien bzw. in der Republik Bulgarien. Die Umsätze der vorgenannten Unternehmer aus dem Königreich Belgien weisen dabei eine beträchtliche Höhe auf und beeinflussen dementsprechend das Ergebnis für die kreisfreie Stadt Trier merklich. Die Umsätze der Unternehmer aus der Republik Bulgarien sind dagegen nur von geringer Höhe, so dass das Ergebnis für den Landkreis Neuwied kaum verzerrt wird.

Unternehmer im Sinne des § 21 Abs. 1 Satz 2 AO – d. h. Unternehmer, die im Inland eine unternehmerische Tätigkeit ausüben, deren Wohnsitz, Sitz oder Geschäftsleitung sich aber im Ausland befindet – unterliegen in Deutschland dem allgemeinen Besteuerungsverfahren und haben insbesondere Umsatzsteuer-Voranmeldungen und Umsatzsteuer-Jahreserklärungen abzugeben. Gemäß § 1 UStZustV sind bestimmte Finanzämter für die in bestimmten Ländern ansässigen Unternehmen zuständig. In Rheinland-Pfalz sind dies das Finanzamt Trier für die im Königreich Belgien und das Finanzamt Neuwied für die in der Republik Bulgarien ansässigen Unternehmer.

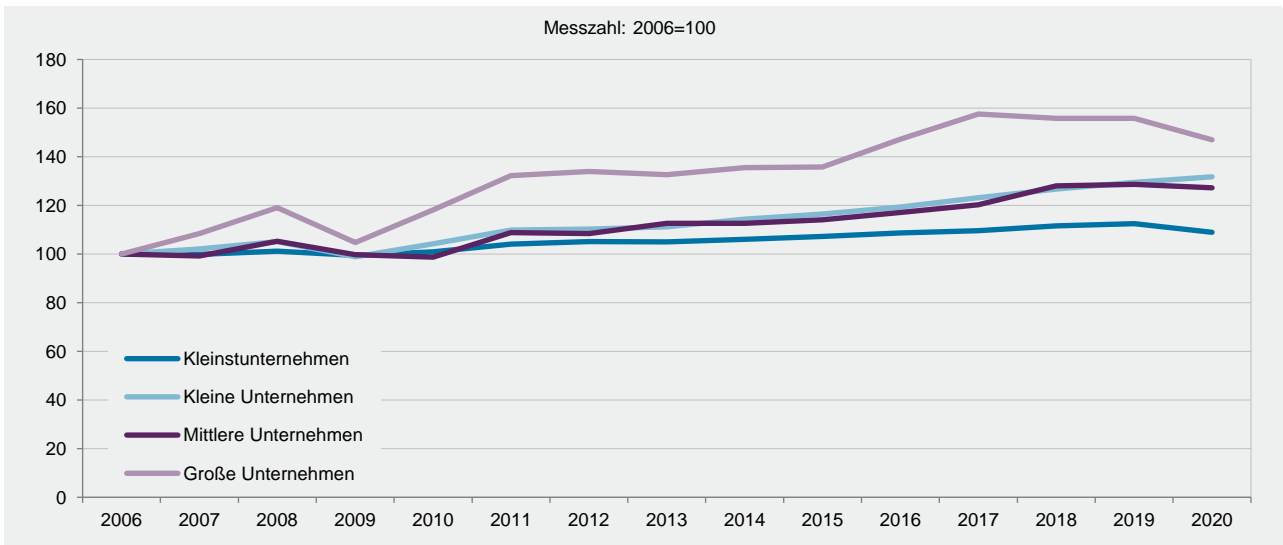
G 1

Umsatzsteuerpflichtige 2006–2020
nach Umsatzgrößenklassen der Lieferungen und Leistungen¹



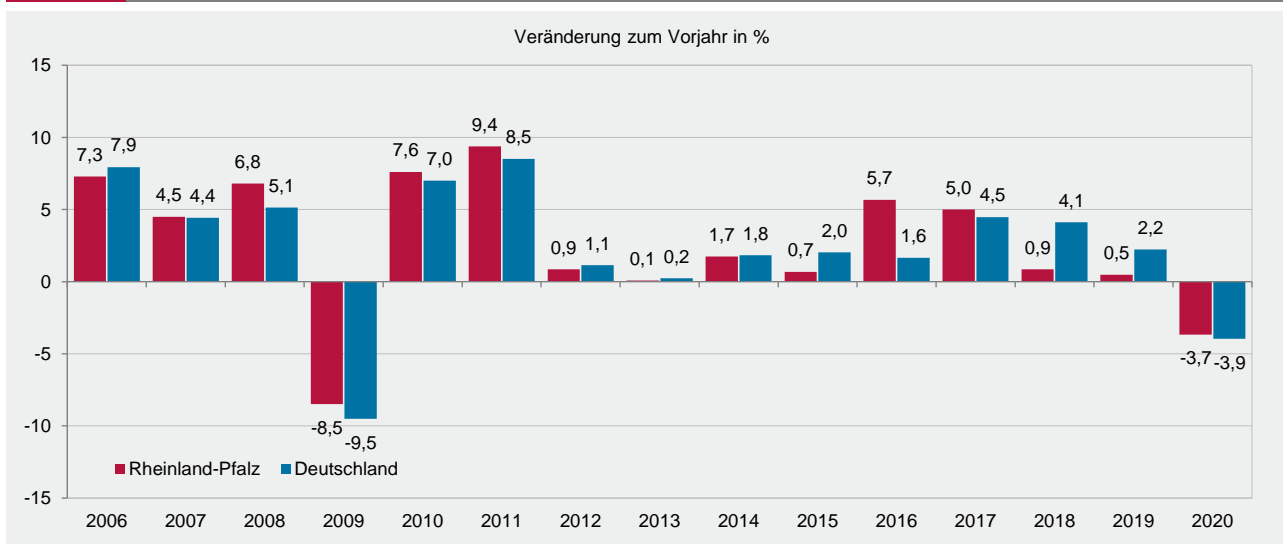
G 2

Umsatz aus Lieferungen und Leistungen 2006–2020
nach Umsatzgrößenklassen der Lieferungen und Leistungen¹



G 3

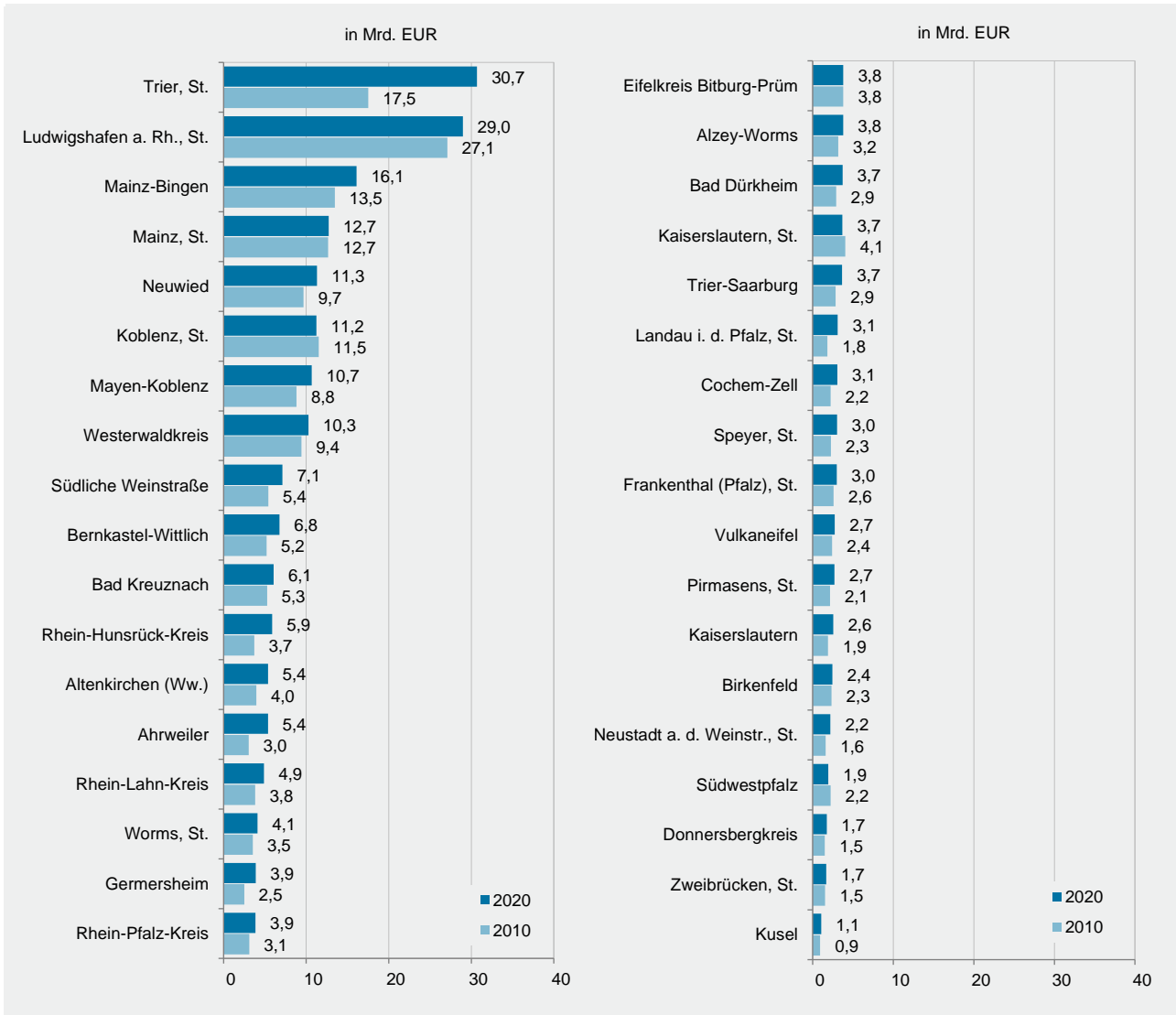
Umsatz aus Lieferungen und Leistungen in Rheinland-Pfalz und in Deutschland 2006–2020¹



¹ Steuerpflichtige mit Lieferungen und Leistungen über 22 000 EUR (bis 2019: 17 500 EUR).

G 4

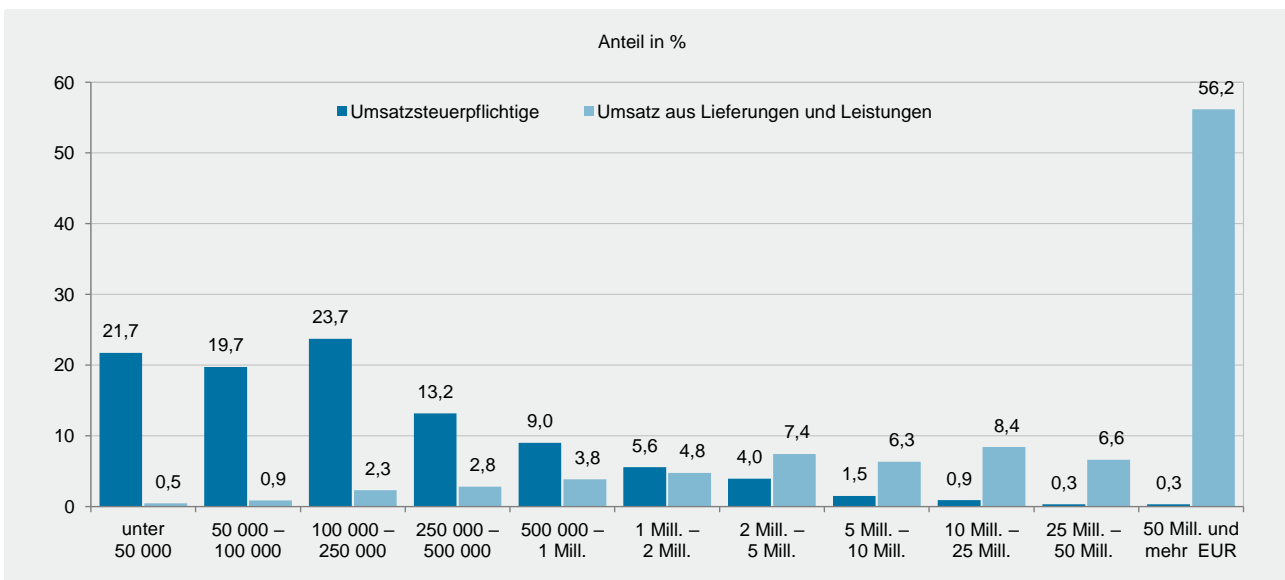
Umsatz aus Lieferungen und Leistungen 2010 und 2020 nach Verwaltungsbezirken¹



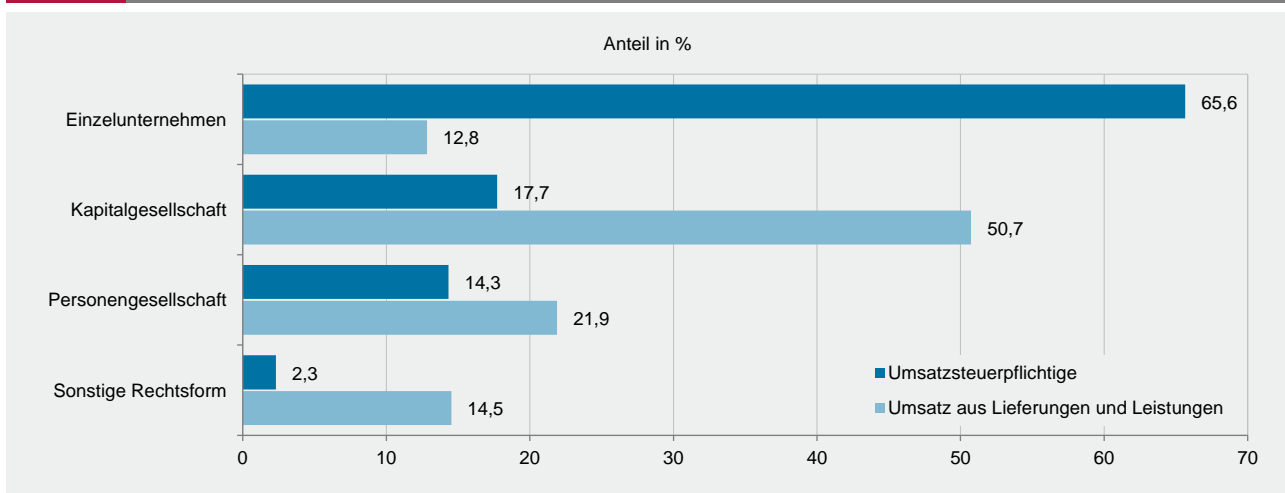
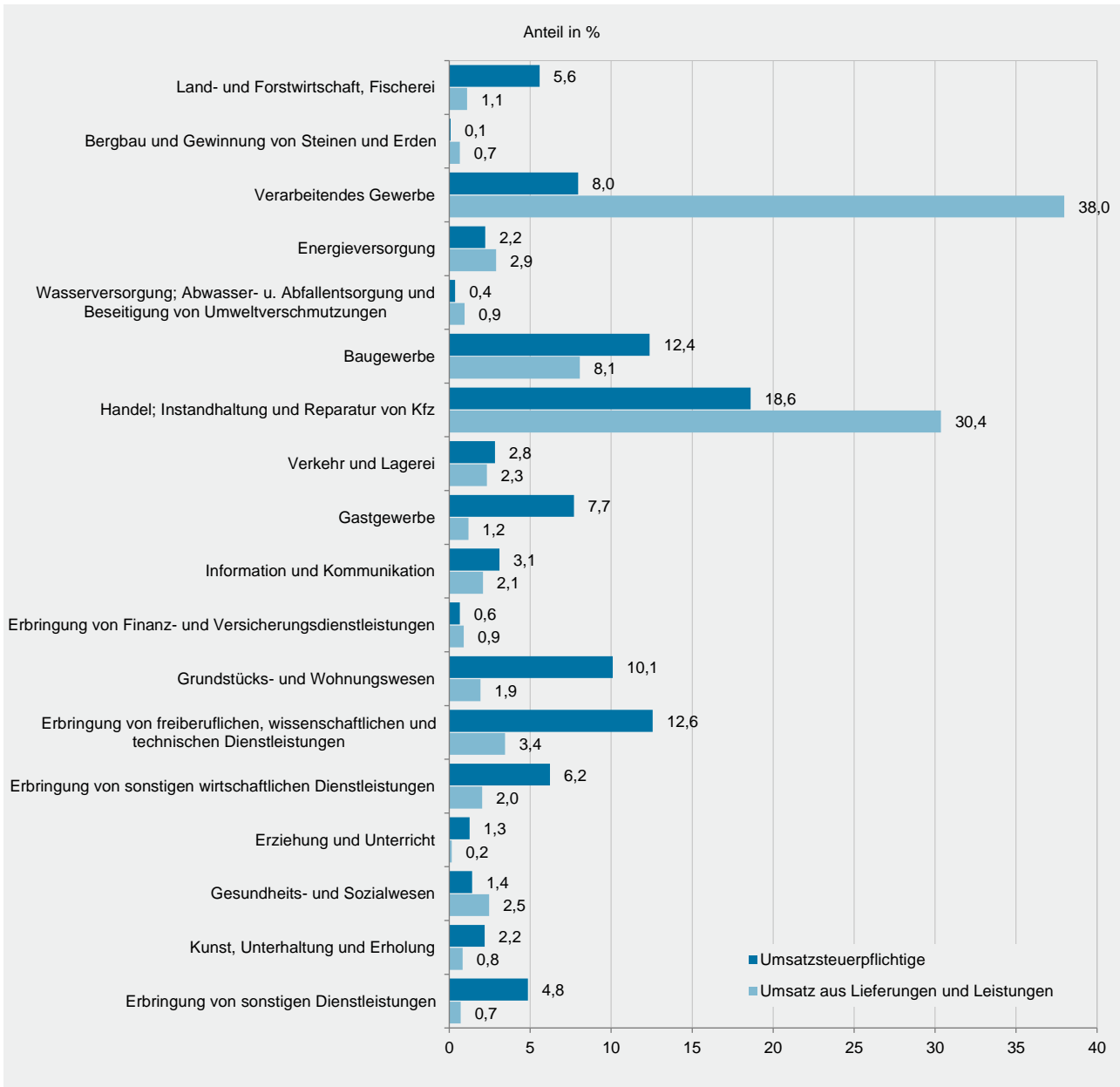
¹ Steuerpflichtige mit Lieferungen und Leistungen über 22 000 EUR (bis 2019: 17 500 EUR).

G 5

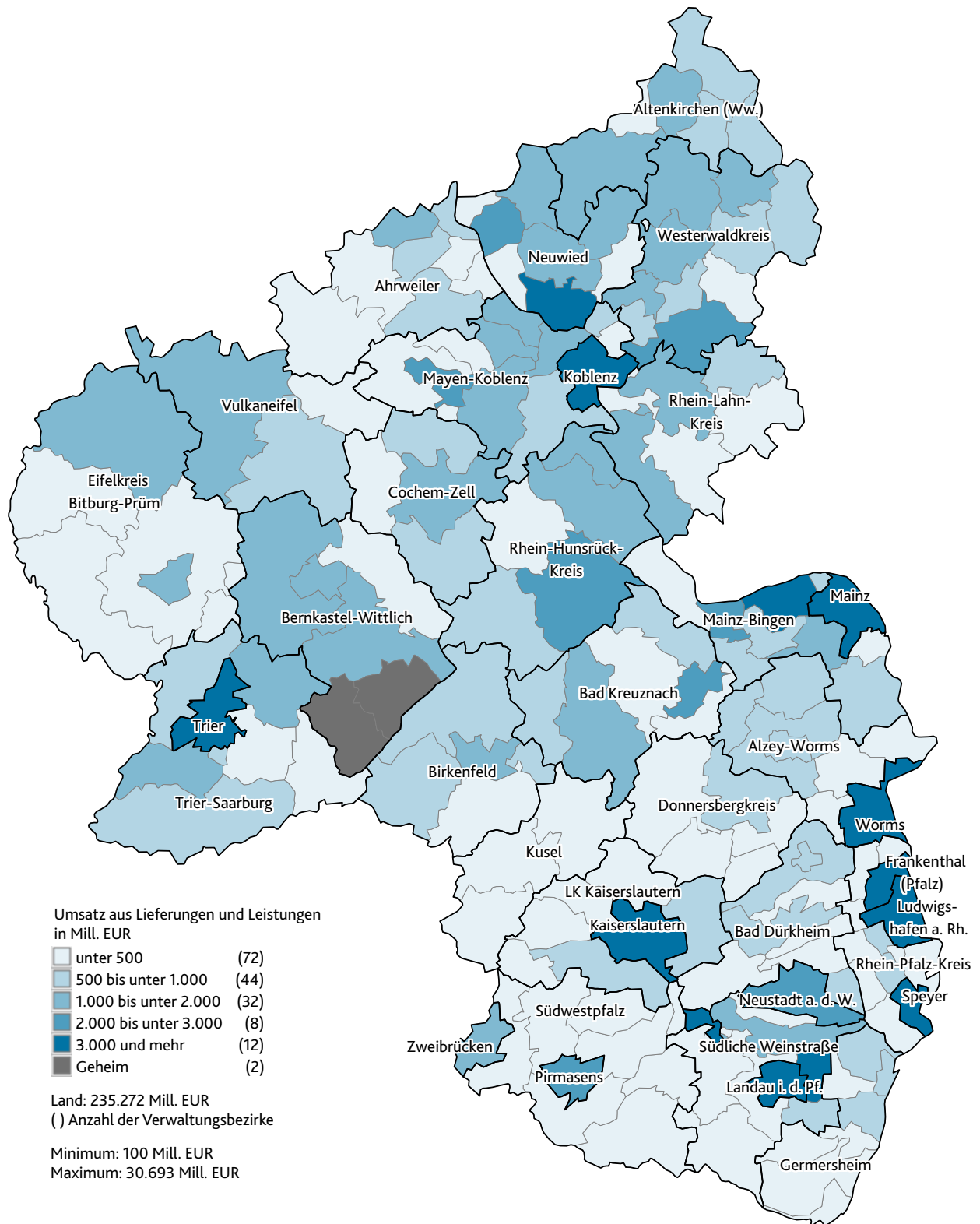
Umsatzsteuerpflichtige und deren Umsatz aus Lieferungen und Leistungen 2020 nach Umsatzgrößenklassen¹



¹ Steuerpflichtige mit Lieferungen und Leistungen über 22 000 EUR.



K1 Umsatz aus Lieferungen und Leistungen 2020 in den Verwaltungsbezirken



Impressum

Herausgeber:
Statistisches Landesamt Rheinland-Pfalz
Mainzer Straße 14-16
56130 Bad Ems

Telefon: 02603 71-0
Telefax: 02603 71-3150

E-Mail: poststelle@statistik.rlp.de
Internet: www.statistik.rlp.de

Kostenfreier Download im Internet: <http://www.statistik.rlp.de/de/publikationen/statistische-berichte/>

© Statistisches Landesamt Rheinland-Pfalz · Bad Ems · 2022

Vervielfältigung und Verbreitung, auch auszugsweise, mit Quellenangabe gestattet.