



2021

STATISTISCHE BERICHTE



Statistik nutzen

Das lohn- und einkommensteuerpflichtige
Einkommen und seine Besteuerung 2017

Zeichenerklärungen

0	Zahl ungleich Null, Betrag jedoch kleiner als die Hälfte von 1 in der letzten ausgewiesenen Stelle
-	nichts vorhanden
.	Zahl unbekannt oder geheim
x	Nachweis nicht sinnvoll
...	Zahl fällt später an
/	keine Angabe, da Zahl nicht sicher genug
()	Aussagewert eingeschränkt, da Zahl statistisch unsicher
D	Durchschnitt
p	vorläufig
r	revidiert
s	geschätzt

Für die Abgrenzung von Größenklassen wird im Allgemeinen anstelle einer ausführlichen Beschreibung „50 bis unter 100“ die Darstellungsform „50 – 100“ verwendet.

Einzelwerte in Tabellen werden im Allgemeinen ohne Rücksicht auf die Endsumme gerundet.

Abkürzungen

a.n.g.	anderweitig nicht genannt
AO	Abgabenordnung
BGBI	Bundesgesetzblatt
BStBl	Bundessteuerblatt
StStatG	Gesetz über Steuerstatistiken
u.a.	und andere(s)
u.ä.	und ähnliche(s)

Inhalt

Seite

Informationen zur Statistik	5
--	----------

Glossar	9
----------------------	----------

Tabellen

T 1	Unbeschränkt Lohn- und Einkommensteuerpflichtige, deren Gesamtbetrag der Einkünfte und Art der Einkünfte 2013 - 2017.....	15
T 2	Unbeschränkt Lohn- und Einkommensteuerpflichtige 2017 nach Grund-/Splittingtabellengliederung und Größenklassen des Gesamtbetrages der Einkünfte.....	16
T 3	Sonderausgaben der unbeschränkt Lohn- und Einkommensteuerpflichtigen 2017 nach Grund-/ Splittingtabellengliederung und Größenklassen des Gesamtbetrages der Einkünfte.....	22
T 4	Berechnung des Einkommens aus dem Gesamtbetrag der Einkünfte für die unbeschränkt Lohn- und Einkommensteuerpflichtigen 2017 nach Grund-/Splittingtabellengliederung und Größenklassen des Gesamtbetrages der Einkünfte.....	25
T 5	Außergewöhnliche Belastungen der unbeschränkt Lohn- und Einkommensteuerpflichtigen 2017 nach Grund-/Splittingtabellen-Gliederung und Größenklassen des Gesamtbetrages der Einkünfte.....	27
T 6	Berechnung der festzusetzenden Einkommensteuer aus der tariflichen Einkommensteuer für die unbeschränkt Lohn- und Einkommensteuerpflichtigen 2017 nach Grund-/Splittingtabellengliederung und Größenklassen des Gesamtbetrages der Einkünfte.....	28
T 7	Berechnung der verbleibenden Einkommensteuer für die unbeschränkt Lohn- und Einkommensteuerpflichtigen 2017 nach Grund-/Splittingtabellengliederung und Größenklassen des Gesamtbetrages der Einkünfte.....	31
T 8	Unbeschränkt steuerpflichtige Lohn- und Einkommensfälle 2017 nach Grund-/Splittingtabellengliederung, Geschlecht und Größenklassen der Summe der individuellen Einkünfte.....	33
T 9	Einkünfte aus Land- und Forstwirtschaft, Gesamtbetrag der Einkünfte, Einkommen und festgesetzte Einkommensteuer der unbeschränkt Einkommensteuerpflichtigen mit Einkünften aus Land- und Forstwirtschaft 2017.....	42
T 10	Unbeschränkt Einkommensteuerpflichtige mit Einkünften aus Gewerbebetrieb als Einzelunternehmer 2017 nach wirtschaftssystematischer Gliederung.....	44
T 11	Unbeschränkt Einkommensteuerpflichtige mit Einkünften aus Gewerbebetrieb als Einzelunternehmer 2017 nach wirtschaftlicher Gliederung und Größenklassen der Einkünfte aus Gewerbebetrieb.....	46
T 12	Unbeschränkt Einkommensteuerpflichtige mit Einkünften aus freiberuflicher Tätigkeit in ausgewählten freien Berufen 2017 nach Größenklassen der Einkünfte aus freiberuflicher Tätigkeit.....	48
T 13	Lohnsteuerfälle 2017 nach Größenklassen des individuellen Bruttolohns.....	51
T 14	Unbeschränkt Lohn- und Einkommensteuerpflichtige 2017 mit Gliederung nach positivem oder negativem Gesamtbetrag der Einkünfte in regionaler Gliederung.....	55
T 15	Unbeschränkt Lohn- und Einkommensteuerpflichtige deren Gesamtbetrag der Einkünfte, zu versteuerndes Einkommen und festgesetzte Einkommen-/Jahreslohnsteuer 2017 nach Größenklassen des Gesamtbetrages der Einkünfte und Verwaltungsbezirken.....	59
T 16	Positive Einkünfte der unbeschränkt Lohn- und Einkommensteuerpflichtigen 2017 nach Art der Einkünfte und Verwaltungsbezirken.....	71
T 17	Steuerpflichtige Arbeitnehmer, deren Bruttolohn und Lohnsteuer 2017 nach Größenklassen des Gesamtbetrages der Einkünfte und Verwaltungsbezirken.....	73

Grafiken

G 1	Unbeschränkt Lohn- und Einkommensteuerpflichtige 2017, deren Gesamtbetrag der Einkünfte und festgesetzte Einkommen-/Jahreslohnsteuer nach Größenklassen des Gesamtbetrages der Einkünfte...	76
G 2	Unbeschränkt Lohn- und Einkommensteuerpflichtige 2017 nach Einkunftsarten.....	77
G 3	Einkünfte der unbeschränkt Lohn- und Einkommensteuerpflichtigen 2017 nach Einkunftsarten.....	77
G 4	Gesamtbetrag der Einkünfte und festgesetzte Einkommensteuer 2007 - 2017.....	78
G 5	Gesamtbetrag der Einkünfte und festgesetzte Einkommensteuer 2007 - 2017 (je Steuerpflichtigen).....	78

Karten

K 1	Durchschnittlicher Gesamtbetrag der Einkünfte der Lohn- und Einkommensteuerpflichtigen 2017 nach Verwaltungsbezirken.....	79
-----	---	----

Informationen zur Statistik

Ziel der Statistik

Die Steuerstatistiken dienen gemäß § 1 Abs. 1 StStatG der Beurteilung der Struktur und Wirkungsweise der betreffenden Steuern und ihrer wirtschaftlichen und sozialen Bedeutung. In der Gesetzesbegründung wird dazu folgendes ausgeführt: „Da die Besteuerung unmittelbar in die wirtschaftlichen und sozialen Verhältnisse von Einzelpersonen und Unternehmen eingreift, muss die Steuerpolitik die Steuerbemessungsgrundlagen und die Belastungswirkungen der Steuern aufmerksam beobachten, um im Interesse der Allgemeinheit notwendige und zweckmäßige Entscheidungen treffen zu können. Wichtige Grundlage für diese Entscheidungen sind die Steuerstatistiken, die eine laufende Beobachtung der Steuerquellen erlauben und auf diese Weise als Beurteilungsmaßstab für Steueranpassungen oder -änderungen von großer Bedeutung sind. Darüber hinaus liefern die Steuerstatistiken wertvolle Angaben für die Erstellung Volkswirtschaftlicher Gesamtrechnungen, für die Wirtschafts- und Sozialpolitik sowie für wissenschaftliche Untersuchungen.“

Die Lohnsteuer und die Einkommensteuer sind tragende öffentliche Einnahmequellen. An ihrem Aufkommen sind der Bund und die Länder und mit kleinerem Anteil auch die Gemeinden beteiligt. Mit ihrer direkten Auswirkung auf die Besteueren treten sie stärker in das Bewusstsein als die indirekten Steuern. Es ist daher erforderlich, gerade bei diesen Steuern ihre zeitgemäße Einordnung in das Steuersystem und ihre Auswirkung auf die wirtschaftlichen und sozialen Verhältnisse der Steuerpflichtigen fortlaufend zu beobachten, um etwa notwendig werdende Anpassungsmaßnahmen unverzüglich und in der zweckmäßigsten Weise einleiten zu können. Die Bundesstatistik zur Lohn- und Einkommensteuer (kurz: Lohn- und Einkommensteuerstatistik) liefert wesentliche Informationen über Struktur und Wirkungsweise der Einkommensteuer. Die Ergebnisse der Lohn- und Einkommensteuerstatistik finden darüber hinaus Verwendung für Untersuchungen zur Einkommensverteilung. Ferner bilden sie die Grundlage für die Ermittlung der Schlüsselzahlen zum Gemeindeanteil an der Einkommensteuer und gehen in Berichte der Bundesregierung (z. B. in den Armuts- und Reichtumsbericht oder den Bericht zur Lage der freien Berufe) ein.

Rechtsgrundlagen

Die Rechtsgrundlage der Lohn- und Einkommensteuerstatistik ist das Gesetz über Steuerstatistiken (StStatG) in der Neufassung vom 11.10.1995 (BGBl. I S. 1250, 1409) einschließlich der in der nachfolgenden Zeit hierzu ergangenen Änderungen. Die übergeordnete Rechtsgrundlage für sämtliche Bundesstatistiken bildet das Gesetz über die Statistik für Bundeszwecke (BStatG) in der Fassung der Bekanntmachung vom 20.10.2016 (BGBl. I S. 2394) einschließlich der in der nachfolgenden Zeit hierzu ergangenen und für das jeweilige Statistikjahr maßgebenden Änderungen.

Die Rechtsgrundlage für die Besteuerung des Einkommens ist das Einkommensteuergesetz (EStG) in der Fassung der Bekanntmachung vom 8.10.2009 (BGBl. I S. 3366, 3862) in seiner für das jeweilige Statistikjahr gültigen Fassung. Das Gesetz wird konkretisiert durch die Einkommensteuer-Durchführungsverordnung (EStDV 1955) in der Fassung der Bekanntmachung vom 10.05.2000 (BGBl. I S. 717) einschließlich der in der nachfolgenden Zeit hierzu ergangenen und für das jeweilige Statistikjahr maßgebenden Änderungen sowie die Einkommensteuer-Richtlinien.

Erhebungsumfang

Die Lohn- und Einkommensteuerstatistik erfasst alle Einkommensteuerveranlagungen, die bis zweidreiviertel Jahre nach Ende des Veranlagungszeitraums durchgeführt wurden, und alle elektronischen Lohnsteuerbescheinigungen der Bruttolohnempfänger, für die keine Einkommensteuerveranlagung durchgeführt wurde. Die Statistik ist insofern eine Vollerhebung.

Datengewinnung

Die Lieferdaten der Lohn- und Einkommensteuerstatistik werden zum einen den Einkommensteuerveranlagungen der Finanzverwaltung und zum anderen den elektronischen Lohnsteuerbescheinigungen der Arbeitgeber entnommen:

- Die Daten der Einkommensteuerveranlagungen liegen bei der Finanzverwaltung in elektronischer Form in den Festsetzungsspeichern bzw. im sog. Grundinformationsdienst vor. Die in einem Kalenderjahr getätigten Veranlagungen werden einmal jährlich von den Rechenzentren der Landesfinanzbehörden – in Rheinland-Pfalz: vom Rechenzentrum des Landesamtes für Steuern (LfSt) – extrahiert und gebündelt in Dateiform auf elektronischem Weg der amtlichen Statistik – in Rheinland-Pfalz: dem Statistischen Landesamt – zur Verfügung gestellt.

- Die Daten der elektronischen Lohnsteuerbescheinigungen sind für ganz Deutschland im Rechenzentrum der Finanzverwaltung Nordrhein-Westfalen in dem dort geführten zentralen ElsterLohn-Datenspeicher abgelegt. Sie werden zur Verwendung für die Lohn- und Einkommensteuerstatistik einmalig extrahiert und der amtlichen Statistik bereitgestellt.

Die Lohn- und Einkommensteuerstatistik ist insofern eine Sekundärerhebung. Dadurch werden die Daten kosten- und zeitsparend für die statistische Aufbereitung gewonnen.

Die Veranlagung eines Steuerpflichtigen zur Einkommensteuer kann mitunter eine längere Zeit in Anspruch nehmen. Es kann davon ausgegangen werden, dass zweidreiviertel Jahre nach Ablauf des betreffenden Kalenderjahres der Großteil der Veranlagungen erfolgt ist. Die Daten für ein Statistikjahr werden diesem Umstand Rechnung tragend in drei Teilmengen geliefert: die erste Teilmenge im ersten, die zweite Teilmenge im zweiten und die dritte Teilmenge im dritten Folgejahr. Jede Datenlieferung enthält neben Erst- auch Änderungsfestsetzungen.

Erhebungseinheiten

Erhebungseinheiten sind die Lohn- bzw. Einkommensteuerpflichtigen. Zusammenveranlagte werden in der Statistik als ein Steuerpflichtiger gezählt. Das erklärt, dass die Zahl der ausgewiesenen Steuerpflichtigen niedriger ist als die Zahl derjenigen Personen, die tatsächlich an der Erzielung der veranlagten Einkünfte beteiligt war. Im vorliegenden Bericht werden nur die unbeschränkt Steuerpflichtigen nachgewiesen.

Erhebungsmerkmale

Die Lohn- und Einkommensteuerstatistik erfasst gemäß § 2 Abs. 2 Nr. 2 StStatG von den Steuerpflichtigen, für die eine Veranlagung durchgeführt wurde, die folgenden Erhebungsmerkmale:

- a) Bruttolohn, Einkünfte, Einkommen, zu versteuerndes Einkommen, Sondervergünstigungen, Lohn-, Einkommen- und Kirchensteuer, vermögenswirksame Leistungen einschließlich Arbeitnehmer-Sparzulage, sonstige aus dem Einkommensteueraufkommen gezahlte Zulagen, Lohn- und Einkommensersatzleistungen mit den im Besteuerungsverfahren festgestellten Angaben;
- b) Geschlecht, Geburtsjahr, Religion, Stellung im Beruf, Kinderfreibeträge, Kindergeld, Wohnsitzgemeinde, Wirtschaftszweig/Art des freien Berufs, Art der Steuerpflicht, Steuerklasse, Veranlagungsart

Die Definitionen der nachgewiesenen Merkmale ergeben sich aus den Vorschriften des EStG und entsprechen den Definitionen der im Rahmen der Einkommensteuerveranlagung erfassten bzw. gebildeten Kennzahlen.

Berichtszeitraum und Periodizität

Der Berichtszeitraum ist der 1. Januar bis 31. Dezember des Berichtsjahres. Seit dem Berichtsjahr 2012 ist die Bundesstatistik zur Lohn- und Einkommensteuer jährlich zu erstellen. Zuvor war sie in einem dreijährlichen Turnus durchzuführen. Für den Zeitraum vom 2001 bis 2011 war in den Jahren, in denen keine Bundesstatistik angeordnet war, gemäß § 2a StStatG eine sog. Geschäftsstatistik zur Lohn- und Einkommensteuer durch das Statistische Bundesamt zu erstellen.

Vergleichbarkeit der Ergebnisse

Räumliche Vergleichbarkeit

Die Lohn- und Einkommensbesteuerung in Deutschland ist bundeseinheitlich geregelt. Die Aufbereitung der Lohn- und Einkommensteuerstatistik erfolgt mittels eines bundeseinheitlichen Aufbereitungsprogramms. Beim räumlichen Vergleich der Ergebnisse der Lohn- und Einkommensteuerstatistik ergeben sich daher keine Einschränkungen.

Zeitliche Vergleichbarkeit

Beim zeitlichen Vergleich der Ergebnisse der Lohn- und Einkommensteuerstatistik sind die folgenden Aspekte zu berücksichtigen:

- Änderungen des Einkommensteuerrechts können den zeitlichen Vergleich der Ergebnisse der Statistik erschweren.
- Revisionen der verschiedenen Klassifikationen (s. u.) können die zeitliche Vergleichbarkeit der Ergebnisse der Statistik erschweren. Revisionen der Klassifikation der Wirtschaftszweige (und der daraus abgeleiteten Gewerkekenn-

zahlen) z. B. gab es zuletzt in den Jahren 1994 (Einführung der WZ 1993), 2002 (Einführung der WZ 2003) und 2009 (Einführung der WZ 2008).

Klassifikationen

Wirtschaftszweige

Für die Steuerpflichtigen mit Einkünften aus freiberuflicher Tätigkeit und die Steuerpflichtigen mit Einkünften aus Gewerbebetrieb als Einzelunternehmer wird im Besteuerungsverfahren der Wirtschaftszweig gemäß der Klassifikation der Wirtschaftszweige Ausgabe 2008 erfasst. Grundlage für die Darstellung der Ergebnisse nach Wirtschaftszweigen bildet das Verzeichnis der Wirtschaftszweige/GKZ 2012 der Finanzverwaltung mit Stand vom 01.05.2012, das im Bundessteuerblatt I veröffentlicht ist. Dieses Verzeichnis basiert auf der Klassifikation der Wirtschaftszweige 2008 des Statistischen Bundesamtes. Dieses wiederum ist abgeleitet aus einer nationalen Fassung der N.A.C.E (Nomenclature générale des activités économiques dans les Communautés Européennes) Rev. 2, die den Regeln der Verordnung (EG) Nr. 1893/2006 entspricht. In den EU-Mitgliedsstaaten erhobene Statistiken, die eine Klassifikation nach Wirtschaftszweigen beinhalten, müssen gemäß der N.A.C.E oder einer von ihr abgeleiteten einzelstaatlichen Klassifikation erstellt werden.

Die GKZ (Gewerkennzahl) ist eine leicht modifizierte Form des Wirtschaftszweigs. Die Abweichungen bestehen fallweise in einer Verkürzung, Ausweitung oder Löschung der WZ. Die GKZ wird von der Finanzverwaltung zur Einordnung der Unternehmen in Größenklassen gemäß § 3 BpO 2000 benötigt. Sie ist im Grundinformationsdienst der Finanzverwaltung gespeichert.

Größenklassen

Die Ergebnisse der Lohn- und Einkommensteuerstatistik werden nach Größenklassen des Gesamtbetrags der Einkünfte aufbereitet. Die wichtigsten Größenklassen-Tabellen dieser Veröffentlichung weisen den Gesamtbetrag der Einkünfte in folgender Gliederung aus:

		0 EUR
1	bis unter	5 000 EUR
5 000	bis unter	10 000 EUR
10 000	bis unter	15 000 EUR
15 000	bis unter	20 000 EUR
20 000	bis unter	25 000 EUR
25 000	bis unter	30 000 EUR
30 000	bis unter	35 000 EUR
35 000	bis unter	40 000 EUR
40 000	bis unter	45 000 EUR
45 000	bis unter	50 000 EUR
50 000	bis unter	60 000 EUR
60 000	bis unter	70 000 EUR
70 000	bis unter	80 000 EUR
80 000	bis unter	90 000 EUR
90 000	bis unter	100 000 EUR
100 000	bis unter	125 000 EUR
125 000	bis unter	250 000 EUR
250 000	bis unter	500 000 EUR
500 000	bis unter	1 Mill. EUR
1 Mill. EUR und mehr		

Darüber hinaus werden die Lohn- und Einkommensteuerpflichtigen, ihre Einkünfte, die festgesetzte Einkommensteuer sowie eine Reihe weiterer Merkmale in der Gliederung nach Größenklassen der verschiedenen steuerlichen Einkommensbegriffe dargestellt, und zwar nach der Höhe

- der Summe der Einkünfte,
- der Einkünfte aus Land- und Forstwirtschaft,
- der Einkünfte aus Gewerbebetrieb,
- der Einkünfte aus freiberuflicher Arbeit,
- des Bruttolohns.

Regionale Gliederung

Die Ergebnisse der Lohn- und Einkommensteuerstatistik stehen bis zur Gemeindeebene zur Verfügung. Maßgebend für die regionale Zuordnung eines Steuerpflichtigen ist der Wohnsitz bzw. der gewöhnliche Aufenthalt des Steuerpflichtigen. Die Statistik für Rheinland-Pfalz enthält grundsätzlich alle zur Einkommensteuer veranlagten Steuerpflichtigen mit Wohnsitz in Rheinland-Pfalz. Darüber hinaus beinhaltet sie alle Arbeitnehmer, die im Erhebungsjahr lohnsteuerpflichtige Einkünfte erzielt und ihren Wohnsitz oder gewöhnlichen Aufenthalt in Rheinland-Pfalz gehabt haben, wobei es unerheblich ist, ob sie zur Einkommensteuer veranlagt wurden oder nicht. Als Gebietsstand für die regionale Zuordnung eines Steuerpflichtigen wird der 31.12. des entsprechenden Erhebungsjahres zugrunde gelegt.

Glossar

Altersentlastungsbetrag

Der Altersentlastungsbetrag nach § 24a EStG ist ein Steuerfreibetrag, der einem Steuerpflichtigen gewährt wird, der bestimmte Einkünfte, insbesondere Arbeitslohn, erzielt und der vor dem Beginn des Kalenderjahres, für den das zu versteuernde Einkommen ermittelt wird, das 64. Lebensjahr vollendet hat. Die Bemessungsgrundlage des Altersentlastungsbetrags bilden der Arbeitslohn plus die positive Summe der Einkünfte des Steuerpflichtigen, die nicht Einkünfte aus nichtselbständiger Arbeit sind, wobei die in § 24a Satz 1 Nr. 1 bis 5 EStG aufgeführten Bezüge bzw. Einkünfte, z. B. Versorgungsbezüge und Einkünfte aus Leibrenten, nicht berücksichtigt werden. Der Altersentlastungsbetrag errechnet sich als Vomhundertsatz der Bemessungsgrundlage, ist jedoch auf einen bestimmten Höchstbetrag begrenzt. Der Vomhundertsatz und der Höchstbetrag sind abhängig von dem Kalenderjahr, das auf die Vollendung des 64. Lebensjahres folgt. Sie bleiben für einen Steuerpflichtigen entsprechend dem sog. Kohortenprinzip bis zu dessen Lebensende konstant.

Der Altersentlastungsbetrag dient dazu, eine Benachteiligung der Empfänger von Arbeitslohn mit einem Alter von 64 Jahren und mehr gegenüber den Empfängern von Versorgungsbezügen oder Renten auszugleichen, die jeweils steuerlich entlastet sind. Versorgungsbezüge erfahren steuerliche Begünstigungen in Form des Versorgungsfreibetrags. Renten haben dadurch Vorteile, dass sie nur mit dem Ertragsanteil besteuert werden. Der Besteuerungsanteil der Renten steigt seit dem 01.01.2005 bis zum Jahr 2040 schrittweise auf 100 % an, wobei er ebenfalls dem Kohortenprinzip folgt.

Der Altersentlastungsbetrag kann von der Summe der Einkünfte abgezogen werden.

Außergewöhnliche Belastungen

Außergewöhnliche Belastungen nach § 33 EStG sind Aufwendungen, die einem Steuerpflichtigen zwangsläufig erwachsen und die von der Höhe her größer sind als die der überwiegenden Mehrzahl der Steuerpflichtigen gleicher Einkommensverhältnisse, gleicher Vermögensverhältnisse und gleichen Familienstands. Zwangsläufig erwachsende Aufwendungen wiederum sind Aufwendungen, denen man sich aus rechtlichen, tatsächlichen oder sittlichen Gründen nicht entziehen kann. Hierunter fallen beispielsweise Ausgaben, die durch Krankheit, Behinderung, Todesfall, Unwetterschäden und Ehescheidung entstehen.

Die außergewöhnlichen Belastungen können in Höhe des Teilbetrags, der die zumutbare Belastung übersteigt, vom Gesamtbetrag der Einkünfte abgezogen werden.

Einkommen

Das Einkommen ist in § 2 Abs. 4 EStG definiert als der Gesamtbetrag der Einkünfte, vermindert um die Sonderausgaben und die außergewöhnlichen Belastungen. In R2 der Einkommensteuerrichtlinien wird diese Definition um die folgende Rechenvorschrift konkretisiert:

- Gesamtbetrag der Einkünfte
- Verlustabzug nach § 10d EStG
- Sonderausgaben nach §§ 10, 10a, 10b, 10c EStG
- Außergewöhnliche Belastungen nach §§ 33 bis 33b EStG
- Steuerbegünstigung der zu Wohnzwecken genutzten Wohnungen, Gebäude und Baudenkmale sowie der schutzwürdigen Kulturgüter (§§ 10e bis 10i EStG, § 52 Abs. 21 Satz 6 EStG i.d.F. vom 16.04.1997, BGBl I S. 821 und § 7 FördG)¹
- + Erstattungsüberhänge (§ 10 Abs. 4b Satz 3 EStG)
- + Zuzurechnendes Einkommen gemäß § 15 Abs. 1 AStG (Außensteuergesetz)
- = Einkommen

Der Verlustabzug gemäß § 10d EStG erlaubt dabei, dass negative Einkünfte aus einem Veranlagungszeitraum, die bei der Ermittlung des Gesamtbetrags der Einkünfte nicht ausgeglichen werden, im vorangegangenen Veranlagungszeit

¹ § 10e EStG ist anzuwenden auf eigene Wohnungen, die nach dem 31.12.1986 hergestellt oder angeschafft, bzw. auf Ausbauten oder Erweiterungen, die nach diesem Stichtag fertig gestellt worden sind. Die Vorschriften des § 10e EStG sind letztmalig anzuwenden auf eigengenutzte Wohnungen (Ausbauten, Erweiterungen), bei denen die Herstellung (Fertigstellung) vor dem 01.01.1996 begonnen hat bzw. die Anschaffung auf einem vor dem 01.01.1996 abgeschlossenen obligatorischen Vertrag oder gleichgestellten Rechtsakt beruht. Vgl. dazu § 52 Abs. 19 EStG. §§ 10h und 10i wurden ab dem Veranlagungszeitraum 2016 aufgehoben.

raum als Verlustrücktrag oder in einem der folgenden Veranlagungszeiträume als Verlustvortrag abgezogen werden.

Das zuzurechnende Einkommen gemäß § 15 Abs. 1 Außensteuergesetz entspricht den Einnahmen aus einer ausländischen Familienstiftung. Diese müssen der inländische Stifter oder die inländischen Begünstigten unter bestimmten Voraussetzungen in Deutschland versteuern, unabhängig davon, ob sie die Einkünfte tatsächlich erhalten haben.

Einkommensteuer

Die Einkommensteuer ist eine Gemeinschaftsteuer, die auf das Einkommen von natürlichen Personen erhoben wird. Steuerträger und Steuerschuldner sind die natürlichen Personen, die Einkünfte gemäß § 2 Abs. 1 EStG erzielen. Die Steuerbemessungsgrundlage ist das zu versteuernde Einkommen. Der Tarif der Einkommensteuer verläuft progressiv und ist in § 32 a EStG festgelegt. Bei Ehegatten, die nach den §§ 26 und 26b EStG zusammen zur Einkommensteuer veranlagt werden, kommt der Splitting-Tarif zur Anwendung.

Einkommensteuerpflichtige

Steuerpflichtiger allgemein ist gemäß § 33 Abs. 1 AO, wer eine Steuer schuldet, für eine Steuer haftet, eine Steuer für Rechnung eines Dritten einzubehalten und abzuführen hat, wer eine Steuererklärung abzugeben, Sicherheit zu leisten, Bücher und Aufzeichnungen zu führen oder andere ihm durch die Steuergesetze auferlegte Verpflichtungen zu erfüllen hat. Einkommensteuerpflichtiger ist eine natürliche Person, die Einkünfte aus einer in § 2 Abs. 1 EStG aufgeführten sieben Einkunftsarten bezieht. Zusammenveranlagte Ehepaare, die nicht dauernd getrennt leben, zählen als ein Steuerpflichtiger.

Das Einkommensteuerrecht unterscheidet zwischen unbeschränkter und beschränkter Steuerpflicht. Unbeschränkte Einkommensteuerpflicht bedeutet gemäß § 2 Abs. 1 EStG, dass sämtliche Einkünfte des Steuerpflichtigen im Inland der Besteuerung unterliegen. Es ist damit unerheblich, ob die Einkünfte im In- oder im Ausland erzielt worden sind (sog. Welteinkommensprinzip). Unbeschränkte Einkommensteuerpflicht ist gemäß § 1 Abs. 1 EStG gegeben, wenn eine natürliche Person im Inland einen Wohnsitz oder ihren gewöhnlichen Aufenthalt hat. Sie ist ferner gegeben, wenn die Voraussetzungen des § 1 Abs. 2 EStG erfüllt sind. Beschränkte Steuerpflicht hingegen bedeutet, dass nur die inländischen Einkünfte im Sinne des § 49 EStG im Inland der Besteuerung unterliegen. Die beschränkt steuerpflichtigen Einkünfte gemäß § 49 EStG entsprechen weitgehend den Einkünften nach § 2 EStG. Um in diesen Fällen eine Mehrfachbesteuerung derselben Einkünfte möglichst zu vermeiden, werden Doppelbesteuerungsabkommen mit anderen Staaten geschlossen. Beschränkte Einkommensteuerpflicht liegt gemäß § 1 Abs. 4 EStG grundsätzlich vor, wenn eine natürliche Person im Inland weder einen Wohnsitz noch ihren gewöhnlichen Aufenthalt hat. Die Begriffe Wohnsitz und gewöhnlicher Aufenthalt sind in § 8 bzw. § 9 AO definiert.

Beschränkt Steuerpflichtige werden nur mit ihren inländischen Einkünften besteuert und können systembedingt damit eine Reihe von Steuererleichterungen nicht in Anspruch nehmen, die sich an der Leistungsfähigkeit des Steuerpflichtigen bzw. seinen gesamten Einkünften orientieren. Hierzu gehören gemäß § 50 EStG – bis auf die im Gesetz geregelten Ausnahmen –

- die Berücksichtigung des Grundfreibetrages
- die Anwendung des Splittingtarifs für Verheiratete
- der Abzug von Sonderausgaben über den Pauschbetrag und die Vorsorgepauschale hinaus
- die Berücksichtigung von Kinderfreibeträgen bzw. der Anspruch auf Kindergeld
- die Berücksichtigung von außergewöhnlichen Belastungen

Soweit die Einkünfte überwiegend im Inland bezogen werden, kann daher die beschränkte Steuerpflicht im Ergebnis zu Nachteilen gegenüber der unbeschränkten Steuerpflicht führen. Um diese Nachteile auszugleichen, kann eine eigentlich beschränkt steuerpflichtige Person gemäß § 1 Abs. 3 EStG auf Antrag als unbeschränkt steuerpflichtig behandelt werden, wenn bestimmte Voraussetzungen vorliegen.

Einkünfte

Einkünfte allgemein sind im Sinne des Einkommensteuerrechts am Markt erwirtschaftete Vermögensmehrungen. Sie sind der Unterschiedsbetrag zwischen den Einnahmen und den durch die Einkünfteerzielung veranlassten Aufwendungen. Die Höhe der Einkünfte bildet die objektive Leistung des Steuerpflichtigen ab.

Die Einkünfte sind nach § 2 Abs. 1 EStG in sieben Einkunftsarten eingeteilt. Dies sind die Einkünfte aus Land- und Forstwirtschaft (vgl. §§ 13 - 14a EStG), die Einkünfte aus Gewerbebetrieb (vgl. §§ 15 - 17 EStG), die Einkünfte aus selbständiger Arbeit (vgl. § 18 EStG), die Einkünfte aus nichtselbständiger Arbeit (vgl. § 19 EStG), die Einkünfte aus Kapital-

vermögen (vgl. § 20 EStG), die Einkünfte aus Vermietung und Verpachtung (vgl. § 21 EStG) und die sonstigen Einkünfte im Sinne des § 22 EStG. Einkünfte sind gemäß § 2 Abs. 2 EStG bei Land- und Forstwirtschaft, Gewerbebetrieb und selbständiger Arbeit der Gewinn und bei den anderen Einkunftsarten der Überschuss der Einnahmen über die Werbungskosten.

Entlastungsbetrag für Alleinerziehende

Der Entlastungsbetrag für Alleinerziehende gemäß § 24b EStG (bis 2003 Haushaltsfreibetrag, bis 1974 Sonderfreibetrag) wird alleinstehenden Steuerpflichtigen gewährt, wenn zu ihrem Haushalt mindestens ein Kind gehört, für das ihnen ein Kinderfreibetrag nach § 32 Abs. 6 EStG oder Kindergeld zusteht. Alleinstehend im Sinne dieser Vorschrift sind Steuerpflichtige, die nicht die Voraussetzungen für die Anwendung des Splitting-Verfahrens erfüllen oder verwitwet sind und keine Haushaltsgemeinschaft mit einer anderen volljährigen Person bilden. Der Entlastungsbetrag für Alleinerziehende beträgt seit dem Jahr 2015 für das erste Kind 1 908 Euro. Er erhöht sich für jedes weitere Kind um 240 Euro je Kind. Ziel des Entlastungsbetrags ist es, die höheren Kosten für die eigene Lebens- bzw. Haushaltsführung der Alleinerziehenden abzugelten, die einen gemeinsamen Haushalt nur mit ihren Kindern und keiner anderen erwachsenen Person führen, die tatsächlich oder finanziell zum Haushalt beiträgt. Ziel ist es ferner, einen Ausgleich dafür zu schaffen, dass eine alleinerziehende Person häufig nur in Teilzeit arbeiten kann und infolgedessen entsprechend weniger verdient als eine Person, die in Vollzeit arbeitet.

Der Entlastungsbetrag für Alleinerziehende kann bei der Veranlagung zur Einkommensteuer von der Summe der Einkünfte abgezogen werden. Bei Wahl der Lohnsteuerklasse II ist der Entlastungsbetrag für Alleinerziehende bereits beim Lohnsteuerabzug berücksichtigt.

Festzusetzende Einkommensteuer

Die festzusetzende Einkommensteuer ist das im Rahmen der Einkommensteuerveranlagung ermittelte Endergebnis der Einkommensteuer-Jahresschuld dar. Sie errechnet sich gemäß § 2 Abs. 6 EStG aus der tariflichen Einkommensteuer durch Abzug bzw. Hinzurechnung diverser Positionen. In R2 EStR wird die Rechenvorschrift wie folgt konkretisiert:

Steuerbetrag

a) nach § 32a Abs. 1, 5, § 50 Abs. 1 Satz 2 EStG oder

b) nach dem bei Anwendung des Progressionsvorbehalts (§ 32b EStG) oder der Steuersatzbegrenzung sich ergebenden Steuersatz

+ Steuer auf Grund Berechnung nach den §§ 34, 34b EStG

+ Steuer auf Grund der Berechnung nach § 34a Abs. 1, 4 bis 6 EStG

= Tarifliche Einkommensteuer (§ 32a Abs. 1, 5 EStG)

– Minderungsbetrag nach Punkt 11 Ziffer 2 des Schlussprotokolls zu Artikel 23 DBA Belgien in der durch Artikel 2 des Zusatzabkommens vom 5.11.2002 geänderten Fassung (BGBl. 2003 II S. 1615)

– ausländische Steuern nach § 34c Abs. 1 und 6 EStG, § 12 AStG

– Steuerermäßigung nach § 35 EStG

– Steuerermäßigung für Stpfl. mit Kindern bei Inanspruchnahme erhöhter Absetzungen für Wohngebäude oder der Steuerbegünstigungen für eigengenutztes Wohneigentum (§ 34f Abs. 1 und 2 EStG)

– Steuerermäßigung bei Zuwendungen an politische Parteien und unabhängige Wählervereinigungen (§ 34g EStG)

– Steuerermäßigung nach § 34f Abs. 3 EStG

– Steuerermäßigung nach § 35a EStG

– Ermäßigung bei Belastung mit Erbschaftsteuer (§ 35b EStG)

+ Steuer auf Grund Berechnung nach § 32d Abs. 3 und 4 EStG

+ Steuern nach § 34c Abs. 5 EStG

+ Nachsteuer nach § 10 Abs. 5 EStG i. V. m. § 30 EStDV

+ Zuschlag nach § 3 Abs. 4 Satz 2 Forstschäden-Ausgleichsgesetz

+ Anspruch auf Zulage für Altersvorsorge, wenn Beiträge als Sonderausgaben abgezogen worden sind (§ 10a Abs. 2 EStG)

+ Anspruch auf Kindergeld oder vergleichbare Leistungen, soweit in den Fällen des § 31 EStG das Einkommen um Freibeträge für Kinder gemindert wurde

= Festzusetzende Einkommensteuer (§ 2 Abs. 6 EStG).

Die Differenz aus der festzusetzenden Einkommensteuer und den bereits geleisteten Steuervorauszahlungen (Lohnsteuer, Kapitalertragsteuer, etc.) stellt die verbleibende Einkommensteuer dar.

Freibeträge für Kinder

Freibeträge für Kinder existieren gemäß § 32 Abs. 6 EStG für das sächliche Existenzminimum des Kindes (sog. Kinderfreibetrag) und für den Betreuungs- und Erziehungs- oder Ausbildungsbedarf des Kindes. Sie werden für jedes gemäß § 32 Abs. 1 - 5 EStG zu berücksichtigende Kind gewährt. Die Freibeträge beliefen sich für das Jahr 2017 auf 2 358 Euro für das sächliche Existenzminimum und auf 1 320 Euro für den Betreuungs- und Erziehungs- oder Ausbildungsbedarf, d. h. in der Summe auf 3 678 Euro pro Kind. Sie verdoppeln sich bei Ehegatten, die nach den §§ 26, 26b EStG zusammen zur Einkommensteuer veranlagt werden, wenn das Kind zu beiden Ehegatten in einem Kindschaftsverhältnis steht.

Die steuerliche Freistellung eines Einkommensbetrags in Höhe des Existenzminimums eines Kindes einschließlich der Bedarfe für Betreuung und Erziehung oder Ausbildung wird gemäß § 31 EStG entweder durch die Freibeträge für Kinder oder durch das Kindergeld gemäß § 62 ff. EStG bewirkt. Aus diesem Grund prüft das Finanzamt im Rahmen der Einkommensteuerveranlagung, ob die Freibeträge für Kinder oder der Erhalt von Kindergeld für den Steuerpflichtigen vorteilhafter sind. Sofern der Freibetrag für Kinder steuerlich günstiger ist, wird das bereits ausgezahlte Kindergeld im Rahmen der Berechnung der festzusetzenden Einkommensteuer wieder hinzugerechnet.

Die Freibeträge für Kinder können vom Einkommen abgezogen werden.

Freibetrag für Land- und Forstwirte

Der Freibetrag für Land- und Forstwirte gemäß § 13 Abs. 3 EStG kommt zum Tragen, wenn ein Steuerpflichtiger Einkünfte aus Land- und Forstwirtschaft erzielt und die Summe der Einkünfte weniger als 30 700 Euro beträgt. Im Jahr 2017 lag die Höhe des Freibetrages bei 900 Euro. Im Fall der Zusammenveranlagung von Ehegatten verdoppeln sich die vorgenannten Beträge. Der Sinn und Zweck des Freibetrags besteht darin, aus agrarpolitischen Erwägungen die Besteuerung von Einkünften aus Land- und Forstwirtschaft zu ermäßigen.

Der Freibetrag für Land- und Forstwirte kann von der Summe der Einkünfte abgezogen werden.

Gesamtbetrag der Einkünfte

Der Gesamtbetrag der Einkünfte nach § 2 Abs. 3 EStG entspricht der Summe der Einkünfte, vermindert um den Altersentlastungsbetrag gemäß § 24a EStG, den Entlastungsbetrag für Alleinerziehende gemäß § 24b EStG und den Freibetrag für Land- und Forstwirte nach § 13 Abs. 3 EStG, sowie erhöht um den Hinzurechnungsbetrag gemäß § 52 Abs. 2 Satz 3 EStG und § 8 Abs. 5 Satz 2 AIG. In R2 EStR wird die Rechenvorschrift wie folgt konkretisiert:

$$\begin{array}{l} \text{Summe der Einkünfte} \\ - \text{ Altersentlastungsbetrag (§ 24a EStG)} \\ - \text{ Entlastungsbetrag für Alleinerziehende (§ 24b EStG)} \\ - \text{ Freibetrag für Land- und Forstwirte (§ 13 Abs. 3 EStG)} \\ + \text{ Hinzurechnungsbetrag (§ 52 Abs. 3 Satz 5) EStG sowie § 8 Abs. 5 Satz 2 AIG)} \\ \hline = \text{ Gesamtbetrag der Einkünfte} \end{array}$$

Der Gesamtbetrag der Einkünfte ist eine Zwischengröße zur Berechnung des zu versteuernden Einkommens, die einen festen und zentralen Bestandteil des Veröffentlichungsprogramms der amtlichen Statistik darstellt.

Lohnsteuer

Die Lohnsteuer ist eine besondere Erhebungsform der Einkommensteuer für Einkünfte aus nichtselbständiger Arbeit. Der Steuerträger, d. h. der letztlich wirtschaftlich Belastete, ist der Arbeitnehmer. Der Steuerschuldner, d. h. der gesetzlich Verpflichtete, hingegen ist der Arbeitgeber, der die Lohnsteuer für Rechnung des Arbeitnehmers bei jeder Lohnzahlung vom Arbeitslohn einzubehalten hat. Die Steuerbemessungsgrundlage ist der Arbeitslohn, den der Arbeitnehmer bezieht. Der Steuertarif entspricht dem der Einkommensteuer. Die Lohnsteuer ist in den §§ 38 ff. EStG geregelt. Sie ist vom Arbeitgeber zu berechnen, einzubehalten, beim Betriebsstättenfinanzamt anzumelden und an dieses abzuführen. Seit Januar 2005 sind die Lohnsteueranmeldungen ausschließlich auf elektronischem Weg (ELSTER) an die Finanzämter zu übermitteln. Seit 2013 bilden die elektronischen Lohnsteuerabzugsmerkmale (ELSTAM) die Grundlage für die Berechnung der Lohnsteuer. Die Lohnsteuer wird bei einer späteren Einkommensteuerveranlagung als Steuervorauszahlung auf die Einkommensteuer angerechnet. Sofern der Steuerpflichtige keine Einkommensteuererklärung abgibt, stellt diese Steuervorauszahlung eine Definitivbelastung dar. In der Lohn- und Einkommensteuerstatistik werden die Jahreslohnsteuer der nicht veranlagten Steuerpflichtigen und die festzusetzende Einkommensteuer der veranlagten Steuerpflichtigen zur Summe der festzusetzenden Einkommensteuer/Jahreslohnsteuer addiert.

Lohnsteuerpflichtige

Lohnsteuerpflichtige sind alle natürlichen Personen, die Einkünfte aus nichtselbständiger Arbeit beziehen, d. h. alle Arbeitnehmer. Arbeitnehmer in steuerrechtlichem Sinn sind dabei gemäß § 1 Abs. 1 LStDV alle Personen, die in öffentlichem oder privatem Dienst beschäftigt sind oder waren und die aus diesem Dienstverhältnis Arbeitslohn beziehen. Arbeitnehmer sind auch die Rechtsnachfolger dieser Personen, soweit sie Arbeitslohn aus dem früheren Dienstverhältnis ihres Rechtsvorgängers beziehen. Zu nennen sind hier u. a. die Witwen- und Waisengeldempfänger.

Sonderausgaben

Sonderausgaben sind gemäß § 10 Abs. 1 EStG Aufwendungen, die weder Betriebsausgaben noch Werbungskosten sind und auch nicht wie Betriebsausgaben oder Werbungskosten behandelt werden. Sie dienen folglich nicht der Erzielung von Einkünften, können aber trotzdem steuerlich geltend gemacht werden. Eine enumerative Aufzählung aller Sonderausgaben findet sich in § 10 ff. EStG. Die Sonderausgaben lassen sich grob einteilen in allgemeine Sonderausgaben und in Vorsorgeaufwendungen. Die allgemeinen Sonderausgaben sind die Sonderausgaben nach § 10 Abs. 1 Nr. 4, 5, 7 und 9 sowie Abs. 1a und nach § 10b EStG. Sie beinhalten somit gezahlte Versorgungsleistungen, Ausgleichszahlungen, Unterhaltsleistungen, Kirchensteuer, Aufwendungen für die eigene Berufsausbildung sowie Spenden und Mitgliedsbeiträge. Die allgemeinen Sonderausgaben sind teilweise unbeschränkt abzugsfähig. Für die allgemeinen Sonderausgaben wird ein Pauschbetrag von 36 Euro abgezogen (Sonderausgaben-Pauschbetrag), wenn der Steuerpflichtige nicht höhere Aufwendungen nachweist. Im Fall der Zusammenveranlagung von Ehegatten verdoppelt sich der Sonderausgaben-Pauschbetrag. Die Vorsorgeaufwendungen hingegen sind seit dem Jahr 2005 unterteilt in Beiträge zur Altersvorsorge und sonstige Vorsorgeaufwendungen. Sie sind jeweils nur beschränkt abzugsfähig.

Unter Aufwendungen wird jeweils die tatsächliche Zahlung verstanden. Zudem muss mit der Zahlung eine wirtschaftliche Belastung für den Steuerpflichtigen verbunden sein. Persönlich abzugsberechtigt ist dementsprechend diejenige Person, die durch die Zahlung wirtschaftlich belastet ist. Sonderausgaben können vom Gesamtbetrag der Einkünfte abgesetzt werden.

Steuerermäßigungen nach § 35a EStG

Steuerermäßigungen nach § 35a EStG beinhalten Steuerermäßigungen bei Aufwendungen für haushaltsnahe Beschäftigungsverhältnisse, für haushaltsnahe Dienstleistungen und für Handwerkerleistungen.

- Aufwendungen für haushaltsnahe Beschäftigungsverhältnisse: Der Begriff des haushaltsnahen Beschäftigungsverhältnisses ist gesetzlich nicht definiert. Gemäß Anwendungsschreiben des BMF zu § 35a EStG vom 15.02.2010 sind haushaltsnahe Beschäftigungsverhältnisse solche Beschäftigungsverhältnisse, in deren Rahmen Tätigkeiten ausgeübt werden, die einen engen Bezug zum Haushalt haben. Zu diesen Tätigkeiten gehören u. a. die Zubereitung von Mahlzeiten im Haushalt, die Reinigung der Wohnung des Steuerpflichtigen, die Gartenpflege und die Pflege, Versorgung und Betreuung von Kindern sowie von kranken, alten oder pflegebedürftigen Personen. Die Höhe der Steuerermäßigung hängt davon ab, ob es sich bei dem Beschäftigungsverhältnis um eine geringfügige Beschäftigung i. S. d. § 8a SGB IV handelt. Ist dies der Fall, so ermäßigt sich die tarifliche Einkommensteuer, vermindert um die sonstigen Steuerermäßigungen, gemäß § 35a Abs. 1 EStG auf Antrag um 20 % der Aufwendungen des Steuerpflichtigen, höchstens aber um 510 Euro. Ist dies nicht der Fall, so finden die Regelungen für haushaltsnahe Dienstleistungen Anwendung.
- Aufwendungen für haushaltsnahe Dienstleistungen: Gemäß Anwendungsschreiben des BMF zu § 35a EStG vom 15.02.2010 gehören zu den haushaltsnahen Dienstleistungen i. S. d. § 35a Abs. 2 Satz 1 EStG nur Tätigkeiten, die nicht zu den handwerklichen Leistungen i. S. d. § 35a Abs. 3 EStG (§ 35a Abs. 2 Satz 2 EStG a. F.) gehören, gewöhnlich durch Mitglieder des privaten Haushalts erledigt werden und für die eine Dienstleistungsagentur oder ein selbstständiger Dienstleister in Anspruch genommen wird. Dazu gehören auch geringfügige Beschäftigungsverhältnisse, die durch Wohnungseigentümergeinschaften und Vermieter im Rahmen ihrer Vermietetätigkeit eingegangen werden. Eine beispielhafte Aufzählung begünstigter und nicht begünstigter haushaltsnaher Dienstleistungen enthält Anlage 1 des Anwendungsschreibens. Für andere als in § 35a Abs. 1 EStG aufgeführte haushaltsnahe Beschäftigungsverhältnisse und für die Inanspruchnahme von haushaltsnahen Dienstleistungen, die keine Handwerkerleistungen im Sinne des § 35a Abs. 3 EStG sind, ermäßigt sich die tarifliche Einkommensteuer, vermindert um die sonstigen Steuerermäßigungen, auf Antrag um 20 % der Aufwendungen, höchstens aber um 4 000 Euro.
- Aufwendungen für Handwerkerleistungen: Gemäß Anwendungsschreiben des BMF zu § 35a EStG vom 15.02.2010 gilt die Steuerermäßigung bei Aufwendungen für Handwerkerleistungen für alle handwerklichen Tätigkeiten für Renovierungs-, Erhaltungs- und Modernisierungsmaßnahmen, die in einem Haushalt des Steuerpflichtigen erbracht werden. Eine beispielhafte Aufzählung begünstigter und nicht begünstigter handwerklicher Tätigkeiten enthält Anla-

ge 1 des Anwendungsschreibens. Handwerkliche Tätigkeiten im Rahmen einer Neubaumaßnahme sind nicht begünstigt. Als Neubaumaßnahmen gelten alle Maßnahmen, die im Zusammenhang mit einer Nutz- oder Wohnflächenschaffung bzw. -erweiterung anfallen. Das beauftragte Unternehmen muss nicht in die Handwerksrolle eingetragen sein; es können auch Kleinunternehmer i. S. d. § 19 Abs. 1 UStG mit der Leistung beauftragt werden. Für die Inanspruchnahme von Handwerkerleistungen ermäßigt sich die tarifliche Einkommensteuer, vermindert um die sonstigen Steuerermäßigungen, auf Antrag um 20 % der Aufwendungen, höchstens aber um 1 200 Euro.

Die Steuerermäßigung nach den Absätzen 1 bis 3 können nur in Anspruch genommen werden, wenn das Beschäftigungsverhältnis, die Dienstleistung oder die Handwerkerleistung in einem in der Europäischen Union oder dem Europäischen Wirtschaftsraum liegenden Haushalt des Steuerpflichtigen ausgeübt oder erbracht wird. Die Steuerermäßigungen nach den Abs. 1 bis 3 können ebenso nur in Anspruch genommen werden, soweit die Aufwendungen nicht Betriebsausgaben oder Werbungskosten darstellen und soweit sie nicht als Sonderausgaben oder außergewöhnliche Belastungen berücksichtigt worden sind. Voraussetzung für die Inanspruchnahme der Steuerermäßigung für haushaltsnahe Dienstleistungen nach Abs. 2 oder für Handwerkerleistungen nach Abs. 3 ist, dass der Steuerpflichtige für die Aufwendungen eine Rechnung erhalten hat und die Zahlung auf das Konto des Erbringers der Leistung erfolgt ist. Leben zwei Alleinstehende in einem Haushalt zusammen, können sie die Höchstbeträge nach dem Abs. 1 bis 3 insgesamt jeweils nur einmal in Anspruch nehmen.

Summe der Einkünfte

Die Summe der Einkünfte ergibt sich aus der Addition der Einkünfte aus den sieben Einkunftsarten gemäß § 2 Abs. 1 EStG. Dies sind die Einkünfte aus Land- und Forstwirtschaft, die Einkünfte aus Gewerbebetrieb, die Einkünfte aus selbständiger Arbeit, die Einkünfte aus nichtselbständiger Arbeit, die Einkünfte aus Kapitalvermögen, die Einkünfte aus Vermietung und Verpachtung und die sonstigen Einkünfte im Sinne des § 22 EStG.

Veranlagung

Eine Steuerveranlagung ist eine Steuerfestsetzung mittels eines gesetzlich festgelegten, förmlichen Verfahrens. Ein Veranlagungsverfahren ist die Zusammenfassung eines Ermittlungs- und eines Festsetzungsverfahrens. Im Ermittlungsverfahren ermittelt das zuständige Finanzamt die Besteuerungsgrundlagen i. S. d. § 199 Abs. 1 AO. Besteuerungsgrundlagen sind alle tatsächlichen und rechtlichen Verhältnisse zugunsten sowie zuungunsten des Steuerpflichtigen, die für die Steuerpflicht und für die Bemessung der Steuer maßgebend sind. Die Basis der Ermittlungen bilden insbesondere die Inhalte der dem Finanzamt einzureichenden Steuererklärungen. Das Festsetzungsverfahren schließt sich an das Ermittlungsverfahren an. Im Festsetzungsverfahren werden die Steuern, soweit nichts Anderes vorgeschrieben ist, gem. § 155 Abs. 1 AO vom zuständigen Finanzamt durch Steuerbescheid festgesetzt.

Zu versteuerndes Einkommen

Das zu versteuernde Einkommen nach § 2 Abs. 5 EStG ist definiert als das Einkommen, vermindert um die Kinderfreibeträge nach §§ 31 und 32 Abs. 6 EStG sowie den Härteausgleich nach § 46 Abs. 3 EStG und § 70 EStDV. Es bildet die Bemessungsgrundlage für die tarifliche Einkommensteuer. Das Berechnungsschema lautet gemäß R2 (EStR) wie folgt.

- Einkommen (§ 2 Abs. 4 EStG)
- Freibeträge für Kinder (§§ 31, 32 Abs. 6 EStG)
- Härteausgleich nach § 46 Abs. 3 EStG, § 70 EStDV
- = zu versteuerndes Einkommen

Gegenstand der Nachweisung	Einheit	Erhebungsjahr				
		2013	2014	2015	2016	2017
Steuerpflichtige	Anzahl	1 958 185	1 971 782	1 984 234	2 005 455	2 024 585
Gesamtbetrag der Einkünfte (positiv)	1 000 EUR	68 364 328	70 854 787	74 086 385	77 014 868	80 134 337
davon Lohn- und Einkommensteuerpflichtige mit Einkünften aus						
Land- und Forstwirtschaft	Anzahl	34 317	34 410	34 308	33 829	33 731
	1 000 EUR	751 945	695 232	663 092	685 326	710 941
Gewerbebetrieb	Anzahl	261 465	262 612	263 022	262 035	261 842
	1 000 EUR	5 938 591	6 182 162	6 849 485	7 068 942	7 142 131
Selbständiger Arbeit	Anzahl	83 905	84 596	85 038	85 646	84 971
	1 000 EUR	3 265 755	3 390 102	3 484 743	3 630 546	3 731 348
Nichtselbständiger Arbeit	Anzahl	1 644 389	1 663 868	1 720 610	1 744 515	1 767 154
	1 000 EUR	54 459 556	56 376 760	58 449 977	60 516 620	62 904 686
Kapitalvermögen	Anzahl	108 399	86 739	80 756	71 244	68 343
	1 000 EUR	475 780	421 773	423 359	373 206	356 770
Vermietung und Verpachtung	Anzahl	285 320	288 224	291 650	294 089	296 820
	1 000 EUR	1 199 726	1 346 648	1 470 187	1 631 094	1 769 949
Sonstigen Einkünften	Anzahl	306 580	315 766	329 786	343 211	358 191
	1 000 EUR	2 579 955	2 749 882	3 092 196	3 454 235	3 866 602
Summe der Einkünfte	Anzahl	1 835 624	1 853 880	1 911 720	1 937 088	1 962 187
	1 000 EUR	68 671 309	71 162 559	74 433 040	77 359 969	80 482 427
Sonderausgaben	Anzahl	1 842 276	1 858 355	1 916 243	1 941 483	1 966 724
	1 000 EUR	8 983 374	9 205 103	9 595 345	9 990 610	10 503 846
Außergewöhnliche Belastungen	Anzahl	335 904	341 745	351 684	358 554	365 782
	1 000 EUR	599 637	622 429	649 436	675 511	695 221
Einkommen nach § 2 Abs. 4	Anzahl	1 822 475	1 840 883	1 905 740	1 931 293	1 956 867
	1 000 EUR	58 340 552	60 580 970	63 383 286	65 845 110	68 469 651
zu versteuerndes Einkommen	Anzahl	1 822 476	1 840 886	1 905 740	1 931 293	1 956 867
	1 000 EUR	57 070 911	59 250 028	61 978 680	64 389 485	66 927 868
Festgesetzte Einkommensteuer	Anzahl	1 461 150	1 482 178	1 510 973	1 539 534	1 574 009
	1 000 EUR	11 424 115	11 914 938	12 660 061	13 121 503	13 699 770

Gesamtbetrag der Einkünfte von ... bis unter ... EUR	Einkünfte aus					
	Land- und Forstwirtschaft		Gewerbebetrieb		selbständiger Arbeit	
	Steuerpflichtige	1 000 EUR	Steuerpflichtige	1 000 EUR	Steuerpflichtige	1 000 EUR
Lohn- und Einkommensteuerpflichtige insgesamt						
0	39	22	3	.	-	-
1 – 5 000	733	882	8 663	7 468	2 376	3 409
5 000 – 10 000	1 650	4 419	11 446	41 136	2 740	11 534
10 000 – 15 000	2 190	8 268	14 765	81 372	3 203	19 277
15 000 – 20 000	2 393	12 823	15 779	107 738	3 252	23 207
20 000 – 25 000	2 267	15 716	16 138	137 126	3 468	28 803
25 000 – 30 000	2 176	17 775	15 182	132 179	3 537	32 851
30 000 – 35 000	2 118	20 067	15 236	142 691	3 494	36 646
35 000 – 40 000	2 149	21 646	14 967	154 196	3 527	39 294
40 000 – 45 000	1 971	22 726	14 090	156 151	3 574	41 902
45 000 – 50 000	1 802	25 245	13 194	159 083	3 501	45 435
50 000 – 60 000	3 022	46 201	23 349	322 043	6 675	96 003
60 000 – 70 000	2 304	42 604	19 084	304 396	5 977	106 296
70 000 – 80 000	1 869	42 968	15 301	285 021	5 338	110 105
80 000 – 90 000	1 499	42 511	11 852	256 651	4 561	105 262
90 000 – 100 000	1 085	35 839	9 389	237 222	3 900	110 630
100 000 – 125 000	1 721	72 681	14 936	480 605	7 276	281 905
125 000 – 250 000	2 036	142 737	20 353	1 214 864	12 968	1 088 065
250 000 – 500 000	498	65 614	5 656	814 800	4 294	902 514
500 000 – 1 Mill.	148	39 114	1 694	581 068	1 029	423 779
1 Mill. und mehr	61	31 081	765	.	281	224 436
Insgesamt	33 731	710 941	261 842	7 142 131	84 971	3 731 348
Verlustfälle	479	- 11 413	5 051	- 127 663	861	- 4 564
Lohn- und Einkommensteuerpflichtige nach der Grundtabelle besteuert						
0	25	11	3	.	-	-
1 – 5 000	564	830	7 113	8 501	2 131	3 532
5 000 – 10 000	1 140	3 345	9 083	37 983	2 397	10 571
10 000 – 15 000	1 289	5 274	10 528	66 798	2 613	17 207
15 000 – 20 000	1 130	6 728	9 588	77 883	2 365	19 212
20 000 – 25 000	1 026	7 748	8 775	89 761	2 224	22 215
25 000 – 30 000	883	7 929	7 441	78 765	2 175	24 601
30 000 – 35 000	815	7 536	6 930	77 157	1 950	25 511
35 000 – 40 000	848	8 874	6 347	76 734	1 799	25 267
40 000 – 45 000	728	8 068	5 254	71 368	1 706	26 329
45 000 – 50 000	603	8 561	4 259	65 002	1 525	28 080
50 000 – 60 000	806	13 352	6 308	122 884	2 466	50 880
60 000 – 70 000	512	12 055	4 084	102 201	1 818	49 516
70 000 – 80 000	323	9 210	2 716	87 034	1 340	46 273
80 000 – 90 000	222	7 937	1 834	67 880	948	39 224
90 000 – 100 000	164	7 609	1 385	61 690	713	36 454
100 000 – 125 000	212	11 555	2 148	113 668	1 205	83 857
125 000 – 250 000	290	23 212	3 368	295 072	2 141	257 103
250 000 – 500 000	54	6 687	1 054	211 272	585	143 110
500 000 – 1 Mill.	27	.	328	141 100	127	55 744
1 Mill. und mehr	15	.	200	.	36	23 851
Insgesamt	11 676	172 264	98 746	2 274 070	32 264	988 536
Verlustfälle	303	- 4 161	3 607	- 61 495	654	- 3 357
Lohn- und Einkommensteuerpflichtige nach der Splittingtabelle besteuert						
0	14	.	-	-	-	-
1 – 5 000	169	.	1 550	- 1 033	245	- 123
5 000 – 10 000	510	1 074	2 363	3 153	343	963
10 000 – 15 000	901	2 994	4 237	14 574	590	2 070
15 000 – 20 000	1 263	6 095	6 191	29 855	887	3 995
20 000 – 25 000	1 241	7 968	7 363	47 365	1 244	6 588
25 000 – 30 000	1 293	9 846	7 741	53 414	1 362	8 250
30 000 – 35 000	1 303	12 531	8 306	65 534	1 544	11 136
35 000 – 40 000	1 301	12 772	8 620	77 462	1 728	14 027
40 000 – 45 000	1 243	14 659	8 836	84 783	1 868	15 572
45 000 – 50 000	1 199	16 684	8 935	94 082	1 976	17 354
50 000 – 60 000	2 216	32 850	17 041	199 158	4 209	45 123
60 000 – 70 000	1 792	30 548	15 000	202 196	4 159	56 780
70 000 – 80 000	1 546	33 758	12 585	197 986	3 998	63 832
80 000 – 90 000	1 277	34 574	10 018	188 771	3 613	66 037
90 000 – 100 000	921	28 230	8 004	175 532	3 187	74 175
100 000 – 125 000	1 509	61 126	12 788	366 937	6 071	198 047
125 000 – 250 000	1 746	119 525	16 985	919 792	10 827	830 962
250 000 – 500 000	444	58 927	4 602	603 528	3 709	759 404
500 000 – 1 Mill.	121	.	1 366	439 968	902	368 035
1 Mill. und mehr	46	.	565	1 105 004	245	200 585
Insgesamt	22 055	538 677	163 096	4 868 061	52 707	2 742 812
Verlustfälle	176	- 7 251	1 444	- 66 169	207	- 1 206

Gesamtbetrag der Einkünfte von ... bis unter ... EUR	Noch: Einkünfte aus					
	nichtselbständiger Arbeit		Kapitalvermögen		Vermietung und Verpachtung	
	Steuerpflichtige	1 000 EUR	Steuerpflichtige	1 000 EUR	Steuerpflichtige	1 000 EUR
Lohn- und Einkommensteuerpflichtige insgesamt						
0	1 005	661	1	.	1	.
1 – 5 000	217 865	445 318	3 241	4 894	4 805	.
5 000 – 10 000	113 599	827 251	4 080	10 238	7 808	17 218
10 000 – 15 000	117 778	1 325 651	8 855	22 112	15 966	46 293
15 000 – 20 000	123 473	1 866 927	10 458	32 806	19 507	74 541
20 000 – 25 000	134 845	2 705 059	7 962	32 718	19 686	86 438
25 000 – 30 000	140 768	3 525 352	6 773	34 524	19 157	85 845
30 000 – 35 000	137 604	4 150 678	5 560	30 317	18 427	80 468
35 000 – 40 000	126 228	4 433 132	4 369	26 470	17 869	75 143
40 000 – 45 000	103 539	4 124 167	3 404	21 160	16 785	70 635
45 000 – 50 000	84 420	3 752 766	2 537	18 677	15 513	69 116
50 000 – 60 000	128 920	6 608 092	3 253	27 068	26 587	118 578
60 000 – 70 000	88 622	5 350 986	1 726	15 491	21 400	106 240
70 000 – 80 000	64 658	4 490 066	1 160	10 479	17 046	87 159
80 000 – 90 000	46 321	3 614 192	736	5 849	13 499	77 483
90 000 – 100 000	32 970	2 841 527	504	5 205	10 662	64 264
100 000 – 125 000	46 895	4 599 237	859	7 422	17 567	127 919
125 000 – 250 000	47 081	5 958 665	1 804	18 826	25 210	278 489
250 000 – 500 000	8 223	1 550 260	699	14 566	6 810	146 279
500 000 – 1 Mill.	1 736	474 484	222	7 746	1 808	.
1 Mill. und mehr	604	260 217	140	.	707	.
Insgesamt	1 767 154	62 904 686	68 343	356 770	296 820	1 769 949
Verlustfälle	4 928	10 236	638	5 796	2 590	- 14 745
Lohn- und Einkommensteuerpflichtige nach der Grundtabelle besteuert						
0	764	.	1	.	1	.
1 – 5 000	165 487	.	2 954	4 311	3 825	3 643
5 000 – 10 000	97 299	711 246	3 505	8 589	6 119	14 562
10 000 – 15 000	100 811	1 146 180	7 377	17 893	12 105	36 579
15 000 – 20 000	98 063	1 532 954	7 459	23 724	12 266	.
20 000 – 25 000	99 170	2 103 145	3 705	18 177	9 865	44 725
25 000 – 30 000	95 979	2 545 616	2 293	14 700	8 854	37 855
30 000 – 35 000	89 850	2 845 762	1 694	11 100	8 537	34 518
35 000 – 40 000	78 087	2 859 008	1 217	8 215	8 012	30 911
40 000 – 45 000	56 622	2 351 899	776	5 230	6 880	28 199
45 000 – 50 000	40 588	1 882 416	408	3 339	5 829	26 687
50 000 – 60 000	50 129	2 664 743	487	5 013	8 613	38 923
60 000 – 70 000	24 536	1 532 300	217	2 458	5 656	34 944
70 000 – 80 000	13 818	992 776	156	1 801	3 702	24 172
80 000 – 90 000	7 927	638 576	118	804	2 504	20 595
90 000 – 100 000	4 725	421 614	106	965	1 780	16 065
100 000 – 125 000	5 813	593 040	146	1 641	2 638	31 028
125 000 – 250 000	5 594	780 050	359	5 385	3 970	62 509
250 000 – 500 000	951	222 541	118	3 519	1 092	30 719
500 000 – 1 Mill.	190	.	48	3 256	287	.
1 Mill. und mehr	100	.	36	.	153	.
Insgesamt	1 036 503	26 283 222	33 180	143 908	112 688	603 180
Verlustfälle	4 111	- 3 970	433	2 181	1 697	- 7 635
Lohn- und Einkommensteuerpflichtige nach der Splittingtabelle besteuert						
0	241	.	-	-	-	-
1 – 5 000	52 378	.	287	583	980	.
5 000 – 10 000	16 300	116 005	575	1 649	1 689	2 656
10 000 – 15 000	16 967	179 471	1 478	4 220	3 861	9 714
15 000 – 20 000	25 410	333 973	2 999	9 082	7 241	.
20 000 – 25 000	35 675	601 913	4 257	14 540	9 821	41 714
25 000 – 30 000	44 789	979 736	4 480	19 824	10 303	47 989
30 000 – 35 000	47 754	1 304 916	3 866	19 217	9 890	45 950
35 000 – 40 000	48 141	1 574 124	3 152	18 254	9 857	44 232
40 000 – 45 000	46 917	1 772 268	2 628	15 930	9 905	42 436
45 000 – 50 000	43 832	1 870 350	2 129	15 338	9 684	42 429
50 000 – 60 000	78 791	3 943 349	2 766	22 055	17 974	79 656
60 000 – 70 000	64 086	3 818 686	1 509	13 034	15 744	71 296
70 000 – 80 000	50 840	3 497 290	1 004	8 678	13 344	62 987
80 000 – 90 000	38 394	2 975 616	618	5 045	10 995	56 888
90 000 – 100 000	28 245	2 419 913	398	4 240	8 882	48 198
100 000 – 125 000	41 082	4 006 197	713	5 781	14 929	96 891
125 000 – 250 000	41 487	5 178 615	1 445	13 441	21 240	215 980
250 000 – 500 000	7 272	1 327 719	581	11 047	5 718	115 560
500 000 – 1 Mill.	1 546	.	174	4 490	1 521	.
1 Mill. und mehr	504	.	104	6 414	554	.
Insgesamt	730 651	36 621 464	35 163	212 862	184 132	1 166 769
Verlustfälle	817	14 206	205	3 615	893	- 7 110

Gesamtbetrag der Einkünfte von ... bis unter ... EUR	Noch: Einkünfte aus		Summe der Einkünfte ¹		Abzüglich	
	sonstige Einkünfte				Altersentlastungsbetrag nach § 24a EStG	
	Steuerpflichtige	1 000 EUR	Steuerpflichtige	1 000 EUR	Steuerpflichtige	1 000 EUR
Lohn- und Einkommensteuerpflichtige insgesamt						
0	1	.	1 042	683	438	104
1 – 5 000	6 333	.	233 564	484 929	6 744	4 986
5 000 – 10 000	18 102	116 887	134 586	1 028 682	8 400	7 934
10 000 – 15 000	45 728	463 038	154 223	1 966 012	22 624	20 250
15 000 – 20 000	52 079	613 363	153 493	2 731 405	27 241	28 165
20 000 – 25 000	42 481	516 927	154 763	3 522 787	22 835	26 754
25 000 – 30 000	37 163	430 612	153 616	4 259 137	18 647	22 927
30 000 – 35 000	30 043	320 951	146 417	4 781 819	14 737	18 572
35 000 – 40 000	24 254	244 519	132 831	4 994 401	11 797	14 671
40 000 – 45 000	20 056	195 551	108 720	4 632 291	9 780	12 107
45 000 – 50 000	15 799	158 451	88 814	4 228 773	7 983	10 570
50 000 – 60 000	21 490	216 322	135 516	7 434 307	11 050	15 060
60 000 – 70 000	12 844	133 207	93 426	6 059 220	6 998	10 023
70 000 – 80 000	7 922	86 127	68 295	5 111 924	4 618	6 664
80 000 – 90 000	5 306	57 527	49 038	4 159 473	3 133	4 568
90 000 – 100 000	3 672	41 966	35 177	3 336 652	2 160	3 311
100 000 – 125 000	5 377	65 522	50 764	5 635 291	3 159	4 900
125 000 – 250 000	6 847	107 613	53 957	8 809 259	4 384	7 155
250 000 – 500 000	1 959	38 845	10 614	3 532 878	1 373	2 317
500 000 – 1 Mill.	500	.	2 436	1 625 237	394	708
1 Mill. und mehr	235	.	895	2 147 267	190	352
Insgesamt	358 191	3 866 602	1 962 187	80 482 427	188 685	222 094
Verlustfälle	1 388	8 148	10 411	- 134 204	164	165
Lohn- und Einkommensteuerpflichtige nach der Grundtabelle besteuert						
0	1	.	787	615	197	47
1 – 5 000	5 083	13 946	178 765	384 637	3 586	2 574
5 000 – 10 000	13 997	88 364	114 274	874 660	6 010	5 531
10 000 – 15 000	35 242	353 613	129 306	1 643 545	16 890	14 623
15 000 – 20 000	33 166	.	116 665	2 067 384	15 741	16 022
20 000 – 25 000	19 070	168 838	108 227	2 454 610	8 446	10 116
25 000 – 30 000	12 929	100 515	101 601	2 809 981	5 665	6 777
30 000 – 35 000	8 947	64 500	94 062	3 066 084	4 346	5 035
35 000 – 40 000	6 246	44 358	81 384	3 053 367	3 328	3 823
40 000 – 45 000	4 145	29 992	59 277	2 521 084	2 413	2 770
45 000 – 50 000	2 662	20 822	42 815	2 034 907	1 628	2 038
50 000 – 60 000	3 088	24 611	53 505	2 920 404	1 851	2 397
60 000 – 70 000	1 651	15 360	27 063	1 748 834	1 047	1 426
70 000 – 80 000	1 005	12 208	15 703	1 173 474	578	812
80 000 – 90 000	629	7 122	9 233	782 138	429	612
90 000 – 100 000	467	5 603	5 800	550 000	298	421
100 000 – 125 000	708	9 916	7 614	844 705	446	637
125 000 – 250 000	1 104	19 854	8 728	1 443 184	746	1 067
250 000 – 500 000	284	7 774	1 876	625 622	199	281
500 000 – 1 Mill.	83	.	438	298 410	70	105
1 Mill. und mehr	48	.	216	519 978	38	58
Insgesamt	150 555	1 352 444	1 157 339	31 817 623	73 952	77 170
Verlustfälle	854	3 478	8 357	- 74 960	21	14
Lohn- und Einkommensteuerpflichtige nach der Splittingtabelle besteuert						
0	-	-	255	68	241	57
1 – 5 000	1 250	.	54 799	100 292	3 158	2 412
5 000 – 10 000	4 105	28 523	20 312	154 023	2 390	2 403
10 000 – 15 000	10 486	109 425	24 917	322 468	5 734	5 627
15 000 – 20 000	18 913	.	36 828	664 021	11 500	12 142
20 000 – 25 000	23 411	348 089	46 536	1 068 177	14 389	16 638
25 000 – 30 000	24 234	330 097	52 015	1 449 157	12 982	16 149
30 000 – 35 000	21 096	256 451	52 355	1 715 734	10 391	13 536
35 000 – 40 000	18 008	200 161	51 447	1 941 034	8 469	10 848
40 000 – 45 000	15 911	165 559	49 443	2 111 207	7 367	9 337
45 000 – 50 000	13 137	137 629	45 999	2 193 866	6 355	8 532
50 000 – 60 000	18 402	191 712	82 011	4 513 903	9 199	12 663
60 000 – 70 000	11 193	117 847	66 363	4 310 386	5 951	8 597
70 000 – 80 000	6 917	73 919	52 592	3 938 450	4 040	5 852
80 000 – 90 000	4 677	50 405	39 805	3 377 336	2 704	3 956
90 000 – 100 000	3 205	36 363	29 377	2 786 652	1 862	2 890
100 000 – 125 000	4 669	55 606	43 150	4 790 586	2 713	4 263
125 000 – 250 000	5 743	87 759	45 229	7 366 074	3 638	6 089
250 000 – 500 000	1 675	31 071	8 738	2 907 256	1 174	2 036
500 000 – 1 Mill.	417	.	1 998	1 326 827	324	603
1 Mill. und mehr	187	.	679	1 627 289	152	294
Insgesamt	207 636	2 514 159	804 848	48 664 804	114 733	144 924
Verlustfälle	534	4 671	2 054	- 59 244	143	151

1 Die "Summe der Einkünfte" enthält nicht nur die Summe der positiven und die Summe der negativen Einkunftsarten, sondern auch die "Hinzurechnungen".

Gesamtbetrag der Einkünfte von ... bis unter ... EUR	Noch: darunter (abzüglich)				Gesamtbetrag der Einkünfte	
	Entlastungsbetrag für Alleinerziehende nach § 24b EStG		Freibetrag für Land- und Forstwirte nach § 13 Abs. 3 EStG		Steuerpflichtige	1 000 EUR
	Steuerpflichtige	1 000 EUR	Steuerpflichtige	1 000 EUR		
Lohn- und Einkommensteuerpflichtige insgesamt						
0	565	557	39	22	63 440	-
1 – 5 000	2 803	5 394	584	534	233 564	474 014
5 000 – 10 000	4 468	8 546	1 409	1 346	134 586	1 010 857
10 000 – 15 000	6 473	12 378	1 940	2 009	154 223	1 931 376
15 000 – 20 000	7 341	13 924	2 136	2 401	153 493	2 686 915
20 000 – 25 000	6 664	12 527	2 008	2 319	154 763	3 481 187
25 000 – 30 000	5 768	10 821	1 858	2 157	153 616	4 223 233
30 000 – 35 000	5 107	9 574	1 120	1 667	146 417	4 752 005
35 000 – 40 000	4 283	7 982	1 127	1 657	132 831	4 970 091
40 000 – 45 000	3 086	5 717	1 082	1 606	108 720	4 612 862
45 000 – 50 000	2 326	4 333	1 051	1 596	88 814	4 212 274
50 000 – 60 000	3 051	5 636	1 932	2 897	135 516	7 410 714
60 000 – 70 000	1 479	2 698	38	15	93 426	6 046 483
70 000 – 80 000	891	1 669	-	-	68 295	5 103 592
80 000 – 90 000	527	949	-	-	49 038	4 153 957
90 000 – 100 000	356	658	-	-	35 177	3 332 683
100 000 – 125 000	488	901	-	-	50 764	5 629 490
125 000 – 250 000	609	1 141	-	-	53 957	8 800 962
250 000 – 500 000	151	281	-	-	10 614	3 530 281
500 000 – 1 Mill.	31	53	-	-	2 436	1 624 476
1 Mill. und mehr	15	30	-	-	895	2 146 886
Insgesamt	56 482	105 769	16 324	20 227	2 024 585	80 134 337
Verlustfälle	890	1 685	104	92	10 665	- 136 146
Lohn- und Einkommensteuerpflichtige nach der Grundtabelle besteuert						
0	565	557	25	11	49 185	-
1 – 5 000	2 794	5 376	470	364	178 765	376 323
5 000 – 10 000	4 453	8 518	995	768	114 274	859 842
10 000 – 15 000	6 449	12 333	1 162	888	129 306	1 615 701
15 000 – 20 000	7 303	13 854	1 007	780	116 665	2 036 728
20 000 – 25 000	6 627	12 458	896	717	108 227	2 431 319
25 000 – 30 000	5 733	10 764	712	569	101 601	2 791 871
30 000 – 35 000	5 071	9 505	11	2	94 062	3 051 542
35 000 – 40 000	4 254	7 930	-	-	81 384	3 041 614
40 000 – 45 000	3 057	5 668	-	-	59 277	2 512 646
45 000 – 50 000	2 302	4 298	-	-	42 815	2 028 571
50 000 – 60 000	3 008	5 560	-	-	53 505	2 912 448
60 000 – 70 000	1 454	2 654	-	-	27 063	1 744 754
70 000 – 80 000	870	1 635	-	-	15 703	1 171 027
80 000 – 90 000	511	922	-	-	9 233	780 603
90 000 – 100 000	346	638	-	-	5 800	548 941
100 000 – 125 000	476	887	-	-	7 614	843 181
125 000 – 250 000	594	1 118	-	-	8 728	1 441 000
250 000 – 500 000	148	.	-	-	1 876	625 066
500 000 – 1 Mill.	29	.	-	-	438	298 255
1 Mill. und mehr	15	30	-	-	216	519 890
Insgesamt	56 059	105 032	5 278	4 100	1 205 737	31 631 321
Verlustfälle	888	.	66	47	8 610	- 76 702
Lohn- und Einkommensteuerpflichtige nach der Splittingtabelle besteuert						
0	-	-	14	10	14 255	-
1 – 5 000	9	18	114	170	54 799	97 692
5 000 – 10 000	15	28	414	578	20 312	151 015
10 000 – 15 000	24	45	778	1 121	24 917	315 675
15 000 – 20 000	38	70	1 129	1 621	36 828	650 187
20 000 – 25 000	37	69	1 112	1 602	46 536	1 049 868
25 000 – 30 000	35	57	1 146	1 588	52 015	1 431 362
30 000 – 35 000	36	69	1 109	1 665	52 355	1 700 463
35 000 – 40 000	29	52	1 127	1 657	51 447	1 928 477
40 000 – 45 000	29	49	1 082	1 606	49 443	2 100 215
45 000 – 50 000	24	35	1 051	1 596	45 999	2 183 703
50 000 – 60 000	43	76	1 932	2 897	82 011	4 498 266
60 000 – 70 000	25	44	38	15	66 363	4 301 729
70 000 – 80 000	21	33	-	-	52 592	3 932 565
80 000 – 90 000	16	26	-	-	39 805	3 373 354
90 000 – 100 000	10	20	-	-	29 377	2 783 742
100 000 – 125 000	12	14	-	-	43 150	4 786 309
125 000 – 250 000	15	24	-	-	45 229	7 359 962
250 000 – 500 000	3	.	-	-	8 738	2 905 215
500 000 – 1 Mill.	2	.	-	-	1 998	1 326 221
1 Mill. und mehr	-	-	-	-	679	1 626 996
Insgesamt	423	737	11 046	16 127	818 848	48 503 016
Verlustfälle	2	.	38	45	2 055	- 59 444

Gesamtrage der Einkünfte von ... bis unter ... EUR	Sonderausgaben ³ insgesamt ¹		Außergewöhnliche Belastungen ²		Einkommen nach § 2 Abs. 4 EStG	
	Steuerpflichtige	1 000 EUR	Steuerpflichtige	1 000 EUR	Steuerpflichtige	1 000 EUR
Lohn- und Einkommensteuerpflichtige insgesamt						
0	5 581	3 506	942	788	5 577	- 4 141
1 – 5 000	233 563	143 441	6 162	8 100	223 745	319 080
5 000 – 10 000	134 586	187 793	11 155	17 966	134 568	799 446
10 000 – 15 000	154 222	324 991	26 065	42 688	154 218	1 556 285
15 000 – 20 000	153 493	432 740	34 385	63 843	153 491	2 180 448
20 000 – 25 000	154 763	525 111	32 179	62 275	154 759	2 880 771
25 000 – 30 000	153 616	628 124	32 711	63 379	153 614	3 513 927
30 000 – 35 000	146 417	689 505	30 060	56 808	146 417	3 983 949
35 000 – 40 000	132 831	711 696	27 267	50 178	132 830	4 184 281
40 000 – 45 000	108 720	662 246	23 792	45 471	108 720	3 881 700
45 000 – 50 000	88 814	607 056	20 397	39 103	88 814	3 543 242
50 000 – 60 000	135 516	1 058 396	31 667	67 916	135 516	6 241 913
60 000 – 70 000	93 426	856 341	22 716	42 705	93 425	5 109 153
70 000 – 80 000	68 295	705 594	16 357	30 630	68 295	4 334 518
80 000 – 90 000	49 038	555 295	11 792	22 975	49 037	3 547 324
90 000 – 100 000	35 177	430 542	8 387	16 755	35 176	2 861 012
100 000 – 125 000	50 764	678 450	12 269	24 707	50 764	4 884 559
125 000 – 250 000	53 957	881 479	13 726	30 136	53 957	7 831 963
250 000 – 500 000	10 614	263 048	2 890	7 011	10 613	3 237 462
500 000 – 1 Mill.	2 436	87 412	678	1 425	2 436	1 521 206
1 Mill. und mehr	895	71 079	185	362	895	2 061 552
Insgesamt	1 966 724	10 503 846	365 782	695 221	1 956 867	68 469 651
Verlustfälle	10 665	27 284	2 421	3 198	10 664	- 51 382
Lohn- und Einkommensteuerpflichtige nach der Grundtabelle besteuert						
0	4 871	2 728	722	555	4 867	- 3 162
1 – 5 000	178 764	109 860	4 750	5 805	171 504	257 867
5 000 – 10 000	114 274	153 165	8 329	13 261	114 262	688 833
10 000 – 15 000	129 305	261 731	19 621	32 097	129 302	1 316 096
15 000 – 20 000	116 665	310 228	22 484	43 850	116 663	1 674 645
20 000 – 25 000	108 227	332 807	15 719	32 923	108 223	2 054 449
25 000 – 30 000	101 601	371 174	12 884	26 044	101 599	2 379 869
30 000 – 35 000	94 062	403 132	11 069	20 274	94 062	2 610 373
35 000 – 40 000	81 384	403 199	9 398	16 671	81 383	2 603 585
40 000 – 45 000	59 277	332 132	6 959	13 251	59 277	2 151 403
45 000 – 50 000	42 815	266 664	5 090	9 693	42 815	1 738 251
50 000 – 60 000	53 505	366 350	6 502	12 226	53 505	2 513 616
60 000 – 70 000	27 063	209 647	3 455	6 934	27 062	1 516 079
70 000 – 80 000	15 703	132 366	1 891	3 939	15 703	1 027 121
80 000 – 90 000	9 233	82 198	1 131	2 541	9 232	690 777
90 000 – 100 000	5 800	55 046	733	1 650	5 800	488 508
100 000 – 125 000	7 614	76 239	1 065	2 470	7 614	757 958
125 000 – 250 000	8 728	111 196	1 435	3 370	8 728	1 316 070
250 000 – 500 000	1 876	34 741	310	604	1 876	583 986
500 000 – 1 Mill.	438	12 901	72	169	438	278 370
1 Mill. und mehr	216	15 237	29	48	216	499 544
Insgesamt	1 161 421	4 042 742	133 648	248 375	1 154 131	27 144 236
Verlustfälle	8 610	16 161	1 705	1 894	8 609	- 32 224
Lohn- und Einkommensteuerpflichtige nach der Splittingtabelle besteuert						
0	710	777	220	233	710	- 979
1 – 5 000	54 799	33 581	1 412	2 295	52 241	61 214
5 000 – 10 000	20 312	34 628	2 826	4 705	20 306	110 613
10 000 – 15 000	24 917	63 260	6 444	10 592	24 916	240 190
15 000 – 20 000	36 828	122 512	11 901	19 993	36 828	505 802
20 000 – 25 000	46 536	192 305	16 460	29 351	46 536	826 322
25 000 – 30 000	52 015	256 950	19 827	37 335	52 015	1 134 057
30 000 – 35 000	52 355	286 373	18 991	36 534	52 355	1 373 576
35 000 – 40 000	51 447	308 497	17 869	33 507	51 447	1 580 696
40 000 – 45 000	49 443	330 114	16 833	32 221	49 443	1 730 298
45 000 – 50 000	45 999	340 392	15 307	29 410	45 999	1 804 992
50 000 – 60 000	82 011	692 046	25 165	55 690	82 011	3 728 297
60 000 – 70 000	66 363	646 694	19 261	35 771	66 363	3 593 074
70 000 – 80 000	52 592	573 228	14 466	26 691	52 592	3 307 397
80 000 – 90 000	39 805	473 097	10 661	20 433	39 805	2 856 547
90 000 – 100 000	29 377	375 496	7 654	15 104	29 376	2 372 504
100 000 – 125 000	43 150	602 211	11 204	22 237	43 150	4 126 601
125 000 – 250 000	45 229	770 283	12 291	26 766	45 229	6 515 893
250 000 – 500 000	8 738	228 308	2 580	6 408	8 737	2 653 476
500 000 – 1 Mill.	1 998	74 511	606	1 256	1 998	1 242 836
1 Mill. und mehr	679	55 842	156	314	679	1 562 008
Insgesamt	805 303	6 461 104	232 134	446 846	802 736	41 325 415
Verlustfälle	2 055	11 122	716	1 304	2 055	- 19 157

1 Nur für veranlagte Steuerpflichtige. – 2 Ohne getrennt veranlagte Steuerpflichtige. – 3 Ohne Unterhaltsleistungen nach § 10 Absatz 1a Nummer 1 EStG.

Gesamtbetrag der Einkünfte von ... bis unter ... EUR	Abziehende Freibeträge für Kinder nach § 32 Abs. 6 EStG		Zu versteuerndes Einkommen		Festzusetzende Einkommen-/ Jahreslohnsteuer ¹	
	Steuerpflichtige	1 000 EUR	Steuerpflichtige	1 000 EUR	Steuerpflichtige	1 000 EUR
Lohn- und Einkommensteuerpflichtige insgesamt						
0	2	.	5 577	- 4 151	7 612	2 564
1 – 5 000	38	154	223 745	318 633	50 307	11 371
5 000 – 10 000	92	.	134 568	798 842	39 805	19 779
10 000 – 15 000	184	813	154 218	1 555 149	103 516	53 908
15 000 – 20 000	273	1 261	153 491	2 178 720	121 078	139 129
20 000 – 25 000	1 180	5 900	154 759	2 874 304	131 598	253 055
25 000 – 30 000	1 287	7 239	153 614	3 505 980	147 465	381 112
30 000 – 35 000	1 358	7 759	146 417	3 975 339	144 412	514 683
35 000 – 40 000	3 978	17 094	132 830	4 166 301	132 034	611 363
40 000 – 45 000	8 467	38 835	108 720	3 842 054	108 283	611 352
45 000 – 50 000	7 650	41 055	88 814	3 501 484	88 533	592 326
50 000 – 60 000	10 992	63 292	135 516	6 177 410	135 253	1 124 893
60 000 – 70 000	6 592	38 682	93 425	5 069 483	93 287	992 591
70 000 – 80 000	15 533	104 824	68 295	4 228 883	68 229	901 301
80 000 – 90 000	23 836	211 497	49 037	3 335 254	48 992	780 336
90 000 – 100 000	18 603	197 781	35 176	2 662 827	35 128	662 105
100 000 – 125 000	28 324	319 952	50 764	4 564 050	50 700	1 219 444
125 000 – 250 000	31 552	373 992	53 957	7 457 529	53 869	2 342 939
250 000 – 500 000	6 312	76 893	10 613	3 160 534	10 590	1 143 460
500 000 – 1 Mill.	1 430	17 852	2 436	1 503 351	2 425	567 030
1 Mill. und mehr	463	5 659	895	2 055 893	893	775 028
Insgesamt	168 146	1 530 884	1 956 867	66 927 868	1 574 009	13 699 770
Verlustfälle	7	24	10 664	- 51 438	136	6 190
Lohn- und Einkommensteuerpflichtige nach der Grundtabelle besteuert						
0	2	.	4 867	- 3 173	6 633	2 212
1 – 5 000	33	113	171 504	257 489	43 259	9 354
5 000 – 10 000	82	.	114 262	688 284	34 541	16 556
10 000 – 15 000	158	682	129 302	1 315 122	96 844	47 288
15 000 – 20 000	236	1 057	116 663	1 673 187	111 972	128 870
20 000 – 25 000	1 134	5 575	108 223	2 048 427	106 751	233 158
25 000 – 30 000	1 240	6 977	101 599	2 372 411	100 920	331 913
30 000 – 35 000	1 294	7 331	94 062	2 602 475	93 755	418 668
35 000 – 40 000	3 804	16 125	81 383	2 586 922	81 230	465 123
40 000 – 45 000	8 198	37 191	59 277	2 113 771	59 183	419 777
45 000 – 50 000	7 363	39 240	42 815	1 698 661	42 738	364 745
50 000 – 60 000	10 452	59 840	53 505	2 453 337	53 443	579 207
60 000 – 70 000	5 794	33 681	27 062	1 482 144	27 023	389 256
70 000 – 80 000	3 808	22 949	15 703	1 004 019	15 681	284 819
80 000 – 90 000	2 390	14 331	9 232	676 363	9 217	203 515
90 000 – 100 000	1 676	10 209	5 800	478 247	5 786	148 985
100 000 – 125 000	2 436	15 172	7 614	742 729	7 590	242 544
125 000 – 250 000	3 211	20 340	8 728	1 295 685	8 690	458 966
250 000 – 500 000	798	5 406	1 876	578 573	1 866	216 240
500 000 – 1 Mill.	169	1 155	438	277 214	433	105 503
1 Mill. und mehr	83	641	216	498 903	215	176 867
Insgesamt	54 361	298 343	1 154 131	26 840 791	907 770	5 243 565
Verlustfälle	5	.	8 609	- 32 271	96	2 469
Lohn- und Einkommensteuerpflichtige nach der Splittingtabelle besteuert						
0	-	-	710	- 979	979	351
1 – 5 000	5	40	52 241	61 144	7 048	2 017
5 000 – 10 000	10	25	20 306	110 558	5 264	3 223
10 000 – 15 000	26	131	24 916	240 027	6 672	6 620
15 000 – 20 000	37	204	36 828	505 533	9 106	10 259
20 000 – 25 000	46	325	46 536	825 877	24 847	19 897
25 000 – 30 000	47	262	52 015	1 133 569	46 545	49 199
30 000 – 35 000	64	428	52 355	1 372 864	50 657	96 015
35 000 – 40 000	174	969	51 447	1 579 379	50 804	146 241
40 000 – 45 000	269	1 645	49 443	1 728 283	49 100	191 575
45 000 – 50 000	287	1 815	45 999	1 802 822	45 795	227 581
50 000 – 60 000	540	3 452	82 011	3 724 073	81 810	545 686
60 000 – 70 000	798	5 001	66 363	3 587 339	66 264	603 335
70 000 – 80 000	11 725	81 875	52 592	3 224 864	52 548	616 482
80 000 – 90 000	21 446	197 166	39 805	2 658 891	39 775	576 821
90 000 – 100 000	16 927	187 571	29 376	2 184 580	29 342	513 121
100 000 – 125 000	25 888	304 780	43 150	3 821 321	43 110	976 900
125 000 – 250 000	28 341	353 652	45 229	6 161 844	45 179	1 883 974
250 000 – 500 000	5 514	71 486	8 737	2 581 961	8 724	927 220
500 000 – 1 Mill.	1 261	16 698	1 998	1 226 136	1 992	461 528
1 Mill. und mehr	380	5 017	679	1 556 990	678	598 161
Insgesamt	113 785	1 232 541	802 736	40 087 077	666 239	8 456 205
Verlustfälle	2	.	2 055	- 19 167	40	3 721

1 Für Fälle ohne Einkommensteueranmeldung: Einbehalten Lohnsteuer.

Gesamtbetrag der Einkünfte von ... bis unter ... EUR	Sonderausgaben ¹ insgesamt		Sonderausgaben, die nicht Vorsorgeaufwendungen sind ¹						
			zusammen		davon				
	Steuer- pflichtige	1 000 EUR	Steuer- pflichtige	1 000 EUR	Unterhaltsleistungen nach § 10 Abs. 1a Nr. 1 EStG		Renten und dauernde Lasten nach § 10 Abs. 1a Nr. 2 EStG		
				Steuer- pflichtige	1 000 EUR	Steuer- pflichtige	1 000 EUR		
Lohn- und Einkommensteuerpflichtige insgesamt									
0	5 581	3 506	5 581	829	2	.	.	-	-
1 – 5 000	233 563	143 441	233 557	13 992	13	.	.	44	208
5 000 – 10 000	134 586	187 793	134 584	11 231	30	120	.	79	350
10 000 – 15 000	154 222	324 991	154 220	17 304	79	324	.	111	443
15 000 – 20 000	153 493	432 740	153 490	22 691	160	832	.	156	563
20 000 – 25 000	154 763	525 111	154 761	29 015	163	982	.	213	1 022
25 000 – 30 000	153 616	628 124	153 610	36 193	188	1 132	.	261	1 302
30 000 – 35 000	146 417	689 505	146 409	43 403	217	1 200	.	300	1 477
35 000 – 40 000	132 831	711 696	132 829	49 032	294	1 782	.	319	1 774
40 000 – 45 000	108 720	662 246	108 717	49 513	266	1 667	.	352	1 871
45 000 – 50 000	88 814	607 056	88 812	46 887	265	1 728	.	359	2 053
50 000 – 60 000	135 516	1 058 396	135 511	85 585	470	3 257	.	686	4 254
60 000 – 70 000	93 426	856 341	93 425	77 029	351	2 590	.	627	4 244
70 000 – 80 000	68 295	705 594	68 293	69 599	313	2 528	.	594	3 977
80 000 – 90 000	49 038	555 295	49 037	59 796	290	2 357	.	510	3 881
90 000 – 100 000	35 177	430 542	35 177	51 233	217	1 863	.	430	3 828
100 000 – 125 000	50 764	678 450	50 763	92 473	327	2 912	.	774	7 405
125 000 – 250 000	53 957	881 479	53 957	181 206	622	6 448	1 408	1 408	19 798
250 000 – 500 000	10 614	263 048	10 613	87 310	230	2 780	.	456	10 356
500 000 – 1 Mill.	2 436	87 412	2 436	42 156	63	827	.	139	5 237
1 Mill. und mehr	895	71 079	895	56 917	24	308	.	68	11 136
Insgesamt	1 966 724	10 503 846	1 966 677	1 123 392	4 584	35 679	7 886	85 177	85 177
Verlustfälle	10 665	27 284	10 664	3 140	6	67	88	907	907
Lohn- und Einkommensteuerpflichtige nach der Grundtabelle besteuert									
0	4 871	2 728	4 871	720	1	.	.	-	-
1 – 5 000	178 764	109 860	178 758	11 420	11	.	.	26	102
5 000 – 10 000	114 274	153 165	114 273	9 360	28	.	.	49	201
10 000 – 15 000	129 305	261 731	129 303	14 288	78	.	.	70	263
15 000 – 20 000	116 665	310 228	116 662	17 363	145	832	.	90	318
20 000 – 25 000	108 227	332 807	108 226	20 718	140	982	.	109	579
25 000 – 30 000	101 601	371 174	101 599	24 880	158	1 132	.	125	670
30 000 – 35 000	94 062	403 132	94 057	29 538	183	1 200	.	125	658
35 000 – 40 000	81 384	403 199	81 383	31 967	250	1 599	.	126	738
40 000 – 45 000	59 277	332 132	59 275	29 391	215	1 436	.	156	893
45 000 – 50 000	42 815	266 664	42 814	24 823	221	1 476	.	129	914
50 000 – 60 000	53 505	366 350	53 503	37 455	400	2 875	.	211	1 481
60 000 – 70 000	27 063	209 647	27 063	25 403	269	2 072	.	186	1 362
70 000 – 80 000	15 703	132 366	15 702	18 269	241	2 011	.	129	1 052
80 000 – 90 000	9 233	82 198	9 233	13 039	215	1 855	.	92	947
90 000 – 100 000	5 800	55 046	5 800	10 384	157	1 452	.	85	1 153
100 000 – 125 000	7 614	76 239	7 614	15 791	220	2 084	.	115	1 286
125 000 – 250 000	8 728	111 196	8 728	32 220	401	4 403	.	218	3 897
250 000 – 500 000	1 876	34 741	1 876	14 750	144	1 793	.	75	2 211
500 000 – 1 Mill.	438	12 901	438	8 225	41	544	.	31	1 463
1 Mill. und mehr	216	15 237	216	13 409	10	133	.	20	5 974
Insgesamt	1 161 421	4 042 742	1 161 394	403 411	3 528	27 927	2 167	26 159	26 159
Verlustfälle	8 610	16 161	8 609	1 639	2	.	46	.	.
Lohn- und Einkommensteuerpflichtige nach der Splittingtabelle besteuert									
0	710	777	710	109	1	.	.	-	-
1 – 5 000	54 799	33 581	54 799	2 573	2	.	.	18	107
5 000 – 10 000	20 312	34 628	20 311	1 871	2	.	.	30	149
10 000 – 15 000	24 917	63 260	24 917	3 016	1	.	.	41	180
15 000 – 20 000	36 828	122 512	36 828	5 328	15	52	.	66	244
20 000 – 25 000	46 536	192 305	46 535	8 296	23	84	.	104	443
25 000 – 30 000	52 015	256 950	52 011	11 313	30	111	.	136	633
30 000 – 35 000	52 355	286 373	52 352	13 865	34	148	.	175	819
35 000 – 40 000	51 447	308 497	51 446	17 065	44	183	.	193	1 036
40 000 – 45 000	49 443	330 114	49 442	20 122	51	230	.	196	977
45 000 – 50 000	45 999	340 392	45 998	22 064	44	251	.	230	1 139
50 000 – 60 000	82 011	692 046	82 008	48 130	70	382	.	475	2 773
60 000 – 70 000	66 363	646 694	66 362	51 626	82	518	.	441	2 883
70 000 – 80 000	52 592	573 228	52 591	51 330	72	517	.	465	2 925
80 000 – 90 000	39 805	473 097	39 804	46 757	75	502	.	418	2 934
90 000 – 100 000	29 377	375 496	29 377	40 849	60	410	.	345	2 675
100 000 – 125 000	43 150	602 211	43 149	76 683	107	829	.	659	6 120
125 000 – 250 000	45 229	770 283	45 229	148 986	221	2 045	1 190	1 190	15 901
250 000 – 500 000	8 738	228 308	8 737	72 560	86	988	.	381	8 145
500 000 – 1 Mill.	1 998	74 511	1 998	33 930	22	283	.	108	3 774
1 Mill. und mehr	679	55 842	679	43 508	14	175	.	48	5 161
Insgesamt	805 303	6 461 104	805 283	719 981	1 056	7 751	5 719	59 017	59 017
Verlustfälle	2 055	11 122	2 055	1 501	4	.	42	.	.

1 Ohne Unterhaltsleistungen nach § 10 Absatz 1a Nummer 1 EStG.

Gesamtbetrag der Einkünfte von ... bis unter ... EUR	Noch: Sonderausgaben, die nicht Vorsorgeaufwendungen sind ¹							
	noch: davon							
	Kirchensteuer nach § 10 Abs. 1 Nr. 4 EStG		Berufsausbildungskosten nach § 10 Abs. 1 Nr. 7 EStG		Kinderbetreuungskosten nach § 10 Abs. 1 Nr. 5 EStG		Schulgeld nach § 10 Abs. 1 Nr. 9 EStG	
	Steuer- pflichtige	1 000 EUR	Steuer- pflichtige	1 000 EUR	Steuer- pflichtige	1 000 EUR	Steuer- pflichtige	1 000 EUR
Lohn- und Einkommensteuerpflichtige insgesamt								
0	112	56	236	523	56	27	7	5
1 – 5 000	3 819	462	2 292	4 274	406	233	71	50
5 000 – 10 000	9 333	1 370	2 035	2 746	567	310	115	66
10 000 – 15 000	23 877	2 463	2 661	3 473	944	433	168	97
15 000 – 20 000	45 522	5 948	1 596	1 986	1 342	660	234	114
20 000 – 25 000	55 043	10 642	1 444	1 590	1 707	865	264	138
25 000 – 30 000	64 822	16 237	1 301	1 309	2 139	1 085	335	183
30 000 – 35 000	70 469	22 490	1 114	1 185	2 309	1 197	348	203
35 000 – 40 000	68 992	26 780	1 086	1 125	2 575	1 416	383	222
40 000 – 45 000	59 994	27 237	889	929	2 623	1 422	422	251
45 000 – 50 000	51 622	26 323	769	788	2 734	1 507	417	274
50 000 – 60 000	83 558	49 752	1 218	1 301	5 434	3 080	868	530
60 000 – 70 000	62 117	45 931	840	841	4 894	3 062	806	529
70 000 – 80 000	47 068	42 698	631	656	4 403	2 966	654	490
80 000 – 90 000	34 156	37 476	456	485	3 447	2 551	573	416
90 000 – 100 000	24 778	32 520	325	312	2 683	2 090	481	401
100 000 – 125 000	35 082	59 507	476	459	4 351	3 918	930	790
125 000 – 250 000	36 294	115 752	400	485	4 746	5 409	1 349	1 467
250 000 – 500 000	6 981	57 354	52	98	720	1 097	424	786
500 000 – 1 Mill.	1 582	27 353	15	24	140	283	110	240
1 Mill. und mehr	553	24 384	3	6	68	211	41	93
Insgesamt	785 774	632 736	19 839	24 595	48 288	33 821	9 000	7 343
Verlustfälle	943	1 073	275	505	145	95	50	57
Lohn- und Einkommensteuerpflichtige nach der Grundtabelle besteuert								
0	92	17	227	511	47	23	4	2
1 – 5 000	3 571	370	2 240	4 203	295	139	44	23
5 000 – 10 000	8 712	1 168	1 954	2 657	453	227	81	42
10 000 – 15 000	22 435	2 140	2 546	3 334	808	349	124	59
15 000 – 20 000	42 384	5 298	1 441	1 790	1 121	531	180	85
20 000 – 25 000	48 300	9 441	1 202	1 316	1 262	660	181	88
25 000 – 30 000	50 532	14 151	939	906	1 326	714	202	105
30 000 – 35 000	49 310	18 573	732	821	1 149	702	189	107
35 000 – 40 000	43 645	20 978	610	611	1 076	657	193	104
40 000 – 45 000	31 979	19 178	404	426	783	529	165	101
45 000 – 50 000	22 682	16 260	290	289	670	479	133	80
50 000 – 60 000	26 940	24 517	358	381	856	665	213	127
60 000 – 70 000	13 242	16 161	167	184	485	457	145	94
70 000 – 80 000	7 315	11 337	90	104	364	356	97	88
80 000 – 90 000	4 179	7 702	62	73	217	232	55	48
90 000 – 100 000	2 688	5 833	32	33	188	209	52	51
100 000 – 125 000	3 419	9 277	44	52	275	323	104	90
125 000 – 250 000	4 065	17 727	36	57	291	440	146	167
250 000 – 500 000	857	8 362	5	11	55	111	57	108
500 000 – 1 Mill.	197	4 728	2	.	6	11	10	29
1 Mill. und mehr	84	4 681	1	.	10	34	9	15
Insgesamt	386 628	217 899	13 382	17 773	11 737	7 848	2 384	1 614
Verlustfälle	651	503	254	480	91	38	28	20
Lohn- und Einkommensteuerpflichtige nach der Splittingtabelle besteuert								
0	20	39	9	12	9	3	3	3
1 – 5 000	248	92	52	71	111	93	27	27
5 000 – 10 000	621	201	81	89	114	83	34	24
10 000 – 15 000	1 442	324	115	139	136	83	44	38
15 000 – 20 000	3 138	651	155	196	221	129	54	29
20 000 – 25 000	6 743	1 202	242	274	445	205	83	50
25 000 – 30 000	14 290	2 086	362	404	813	371	133	78
30 000 – 35 000	21 159	3 917	382	364	1 160	494	159	96
35 000 – 40 000	25 347	5 802	476	514	1 499	760	190	119
40 000 – 45 000	28 015	8 059	485	503	1 840	893	257	149
45 000 – 50 000	28 940	10 063	479	498	2 064	1 028	284	193
50 000 – 60 000	56 618	25 235	860	920	4 578	2 414	655	403
60 000 – 70 000	48 875	29 771	673	657	4 409	2 605	661	435
70 000 – 80 000	39 753	31 361	541	551	4 039	2 610	557	402
80 000 – 90 000	29 977	29 773	394	412	3 230	2 319	518	367
90 000 – 100 000	22 090	26 687	293	279	2 495	1 881	429	350
100 000 – 125 000	31 663	50 229	432	406	4 076	3 594	826	700
125 000 – 250 000	32 229	98 025	364	428	4 455	4 970	1 203	1 299
250 000 – 500 000	6 124	48 992	47	87	665	987	367	678
500 000 – 1 Mill.	1 385	22 625	13	.	134	272	100	211
1 Mill. und mehr	469	19 703	2	.	58	177	32	77
Insgesamt	399 146	414 837	6 457	6 822	36 551	25 973	6 616	5 729
Verlustfälle	292	571	21	25	54	57	22	37

¹ Ohne Unterhaltsleistungen nach § 10 Absatz 1a Nummer 1 EStG.

Gesamtbetrag der Einkünfte von ... bis unter ... EUR	Noch: Sonderausgaben, die nicht Vorsorgeaufwendungen sind ¹						Vorsorgeaufwendungen insgesamt unter Berücksichtigung der Höchstbeträge abziehbarer Aufwendungen nach § 10 Abs. 3, 4 und 4 a EStG	
	Noch: davon							
	steuerl. anerkannte Zuwendungen (Spenden und Mitgliedsbeiträge) nach §10b (ohne Abs.1a) EStG		Spenden in den Vermögensstock einer Stiftung nach §10b Abs. 1a EStG		Sonderausgaben-Pauschbetrag nach § 10c EStG			
	Steuerpflichtige	1 000 EUR	Steuerpflichtige	1 000 EUR	Steuerpflichtige	1 000 EUR	Steuerpflichtige	1 000 EUR
Lohn- und Einkommensteuerpflichtige insgesamt								
0	31	3	-	-	5 179	210	2 625	2 677
1 – 5 000	3 225	520	6	-	225 628	8 206	193 069	129 449
5 000 – 10 000	8 489	1 809	1	-	118 037	4 461	130 089	176 562
10 000 – 15 000	23 351	5 512	17	-	115 360	4 555	151 756	307 687
15 000 – 20 000	32 473	8 567	17	52	92 334	3 969	151 964	410 049
20 000 – 25 000	34 444	9 852	28	76	84 721	3 848	153 716	496 097
25 000 – 30 000	38 375	11 348	29	100	74 797	3 496	153 174	591 931
30 000 – 35 000	40 077	12 637	27	91	63 207	2 924	146 111	646 102
35 000 – 40 000	39 513	13 388	44	148	51 989	2 396	132 616	662 665
40 000 – 45 000	36 407	14 021	63	313	38 230	1 803	108 545	612 733
45 000 – 50 000	32 198	12 594	47	271	28 246	1 350	88 687	560 170
50 000 – 60 000	53 211	21 265	54	294	37 821	1 852	135 341	972 811
60 000 – 70 000	40 952	18 209	65	508	21 377	1 113	93 311	779 313
70 000 – 80 000	32 444	15 118	58	422	13 755	746	68 239	635 995
80 000 – 90 000	24 772	11 874	34	238	9 148	518	48 995	495 499
90 000 – 100 000	18 940	9 479	42	381	6 104	359	35 143	379 309
100 000 – 125 000	29 234	16 297	46	671	8 560	515	50 710	585 977
125 000 – 250 000	34 944	29 317	90	2 026	8 323	504	53 869	700 273
250 000 – 500 000	7 769	12 991	34	1 767	1 351	80	10 598	175 738
500 000 – 1 Mill.	1 948	7 028	9	1 149	247	15	2 433	45 256
1 Mill. und mehr	744	19 278	13	1 497	77	4	891	14 162
Insgesamt	533 541	251 107	724	10 011	1 004 491	42 923	1 911 882	9 380 454
Verlustfälle	209	49	-	-	9 133	386	8 054	24 144
Lohn- und Einkommensteuerpflichtige nach der Grundtabelle besteuert								
0	26	2	-	-	4 513	162	2 209	2 008
1 – 5 000	2 791	420	5	-	171 554	6 143	150 479	98 440
5 000 – 10 000	7 079	1 375	1	-	99 572	3 585	110 398	143 805
10 000 – 15 000	19 920	4 413	15	-	94 598	3 406	127 300	247 444
15 000 – 20 000	25 213	6 202	17	52	64 123	2 308	115 551	292 865
20 000 – 25 000	22 463	5 762	22	74	52 814	1 901	107 462	312 088
25 000 – 30 000	22 089	5 619	19	81	44 835	1 614	101 267	346 294
30 000 – 35 000	22 098	6 150	17	82	38 694	1 393	93 825	373 594
35 000 – 40 000	20 465	6 039	24	90	31 977	1 151	81 226	371 233
40 000 – 45 000	16 548	5 760	43	260	22 399	806	59 143	302 741
45 000 – 50 000	12 919	4 556	23	189	16 082	579	42 714	241 841
50 000 – 60 000	17 375	6 485	26	183	20 564	740	53 378	328 895
60 000 – 70 000	9 939	4 389	30	321	10 058	362	26 978	184 245
70 000 – 80 000	6 029	2 892	18	219	5 839	210	15 661	114 098
80 000 – 90 000	3 736	1 926	8	134	3 364	121	9 207	69 159
90 000 – 100 000	2 515	1 421	8	162	1 955	70	5 780	44 662
100 000 – 125 000	3 475	2 134	14	453	2 526	91	7 572	60 448
125 000 – 250 000	4 620	4 359	16	1 084	2 405	87	8 655	78 976
250 000 – 500 000	1 142	1 993	6	146	432	16	1 865	19 990
500 000 – 1 Mill.	308	1 429	2	-	78	3	436	4 675
1 Mill. und mehr	162	1 960	3	-	38	1	212	1 828
Insgesamt	220 912	75 287	317	4 154	688 420	24 750	1 121 318	3 639 330
Verlustfälle	139	22	-	-	7 514	271	6 265	14 523
Lohn- und Einkommensteuerpflichtige nach der Splittingtabelle besteuert								
0	5	1	-	-	666	48	416	668
1 – 5 000	434	100	1	-	54 074	2 063	42 590	31 009
5 000 – 10 000	1 410	434	-	-	18 465	876	19 691	32 757
10 000 – 15 000	3 431	1 099	2	-	20 762	1 149	24 456	60 243
15 000 – 20 000	7 260	2 365	-	-	28 211	1 661	36 413	117 184
20 000 – 25 000	11 981	4 090	6	2	31 907	1 947	46 254	184 009
25 000 – 30 000	16 286	5 729	10	19	29 962	1 882	51 907	245 637
30 000 – 35 000	17 979	6 487	10	9	24 513	1 531	52 286	272 508
35 000 – 40 000	19 048	7 348	20	58	20 012	1 245	51 390	291 432
40 000 – 45 000	19 859	8 261	20	53	15 831	997	49 402	309 991
45 000 – 50 000	19 279	8 038	24	82	12 164	771	45 973	318 328
50 000 – 60 000	35 836	14 780	28	111	17 257	1 112	81 963	643 916
60 000 – 70 000	31 013	13 820	35	187	11 319	750	66 333	595 068
70 000 – 80 000	26 415	12 226	40	203	7 916	535	52 578	521 898
80 000 – 90 000	21 036	9 948	26	103	5 784	397	39 788	426 340
90 000 – 100 000	16 425	8 058	34	219	4 149	289	29 363	334 646
100 000 – 125 000	25 759	14 162	32	219	6 034	424	43 138	525 528
125 000 – 250 000	30 324	24 958	74	942	5 918	417	45 214	621 297
250 000 – 500 000	6 627	10 998	28	1 621	919	65	8 733	155 748
500 000 – 1 Mill.	1 640	5 599	7	-	169	12	1 997	40 581
1 Mill. und mehr	582	17 318	10	-	39	3	679	12 334
Insgesamt	312 629	175 820	407	5 857	316 071	18 173	790 564	5 741 123
Verlustfälle	70	26	-	-	1 619	115	1 789	9 621

1 Ohne Unterhaltsleistungen nach § 10 Absatz 1a Nummer 1 EStG.

T 4

**Berechnung des Einkommens aus dem Gesamtbetrag der Einkünfte für die unbeschränkt
Lohn- und Einkommensteuerpflichtigen 2017 nach Grund-/Splittingtabellengliederung
und Größenklassen des Gesamtbetrages der Einkünfte**

Gesamtbetrag der Einkünfte von ... bis unter ... EUR	Gesamtbetrag der Einkünfte		Sonderausgaben ¹ insgesamt		Außergewöhnliche Belastungen insgesamt	
	Steuerpflichtige	1 000 EUR	Steuerpflichtige	1 000 EUR	Steuerpflichtige	1 000 EUR
Lohn- und Einkommensteuerpflichtige insgesamt						
0	63 440	-	5 581	3 506	942	788
1 – 5 000	233 564	474 014	233 563	143 441	6 162	8 100
5 000 – 10 000	134 586	1 010 857	134 586	187 793	11 155	17 966
10 000 – 15 000	154 223	1 931 376	154 222	324 991	26 065	42 688
15 000 – 20 000	153 493	2 686 915	153 493	432 740	34 385	63 843
20 000 – 25 000	154 763	3 481 187	154 763	525 111	32 179	62 275
25 000 – 30 000	153 616	4 223 233	153 616	628 124	32 711	63 379
30 000 – 35 000	146 417	4 752 005	146 417	689 505	30 060	56 808
35 000 – 40 000	132 831	4 970 091	132 831	711 696	27 267	50 178
40 000 – 45 000	108 720	4 612 862	108 720	662 246	23 792	45 471
45 000 – 50 000	88 814	4 212 274	88 814	607 056	20 397	39 103
50 000 – 60 000	135 516	7 410 714	135 516	1 058 396	31 667	67 916
60 000 – 70 000	93 426	6 046 483	93 426	856 341	22 716	42 705
70 000 – 80 000	68 295	5 103 592	68 295	705 594	16 357	30 630
80 000 – 90 000	49 038	4 153 957	49 038	555 295	11 792	22 975
90 000 – 100 000	35 177	3 332 683	35 177	430 542	8 387	16 755
100 000 – 125 000	50 764	5 629 490	50 764	678 450	12 269	24 707
125 000 – 250 000	53 957	8 800 962	53 957	881 479	13 726	30 136
250 000 – 500 000	10 614	3 530 281	10 614	263 048	2 890	7 011
500 000 – 1 Mill.	2 436	1 624 476	2 436	87 412	678	1 425
1 Mill. und mehr	895	2 146 886	895	71 079	185	362
Insgesamt	2 024 585	80 134 337	1 966 724	10 503 846	365 782	695 221
Verlustfälle	10 665	- 136 146	10 665	27 284	2 421	3 198
Lohn- und Einkommensteuerpflichtige nach der Grundtabelle besteuert						
0	49 185	-	4 871	2 728	722	555
1 – 5 000	178 765	376 323	178 764	109 860	4 750	5 805
5 000 – 10 000	114 274	859 842	114 274	153 165	8 329	13 261
10 000 – 15 000	129 306	1 615 701	129 305	261 731	19 621	32 097
15 000 – 20 000	116 665	2 036 728	116 665	310 228	22 484	43 850
20 000 – 25 000	108 227	2 431 319	108 227	332 807	15 719	32 923
25 000 – 30 000	101 601	2 791 871	101 601	371 174	12 884	26 044
30 000 – 35 000	94 062	3 051 542	94 062	403 132	11 069	20 274
35 000 – 40 000	81 384	3 041 614	81 384	403 199	9 398	16 671
40 000 – 45 000	59 277	2 512 646	59 277	332 132	6 959	13 251
45 000 – 50 000	42 815	2 028 571	42 815	266 664	5 090	9 693
50 000 – 60 000	53 505	2 912 448	53 505	366 350	6 502	12 226
60 000 – 70 000	27 063	1 744 754	27 063	209 647	3 455	6 934
70 000 – 80 000	15 703	1 171 027	15 703	132 366	1 891	3 939
80 000 – 90 000	9 233	780 603	9 233	82 198	1 131	2 541
90 000 – 100 000	5 800	548 941	5 800	55 046	733	1 650
100 000 – 125 000	7 614	843 181	7 614	76 239	1 065	2 470
125 000 – 250 000	8 728	1 441 000	8 728	111 196	1 435	3 370
250 000 – 500 000	1 876	625 066	1 876	34 741	310	604
500 000 – 1 Mill.	438	298 255	438	12 901	72	169
1 Mill. und mehr	216	519 890	216	15 237	29	48
Insgesamt	1 205 737	31 631 321	1 161 421	4 042 742	133 648	248 375
Verlustfälle	8 610	- 76 702	8 610	16 161	1 705	1 894
Lohn- und Einkommensteuerpflichtige nach der Splittingtabelle besteuert						
0	14 255	-	710	777	220	233
1 – 5 000	54 799	97 692	54 799	33 581	1 412	2 295
5 000 – 10 000	20 312	151 015	20 312	34 628	2 826	4 705
10 000 – 15 000	24 917	315 675	24 917	63 260	6 444	10 592
15 000 – 20 000	36 828	650 187	36 828	122 512	11 901	19 993
20 000 – 25 000	46 536	1 049 868	46 536	192 305	16 460	29 351
25 000 – 30 000	52 015	1 431 362	52 015	256 950	19 827	37 335
30 000 – 35 000	52 355	1 700 463	52 355	286 373	18 991	36 534
35 000 – 40 000	51 447	1 928 477	51 447	308 497	17 869	33 507
40 000 – 45 000	49 443	2 100 215	49 443	330 114	16 833	32 221
45 000 – 50 000	45 999	2 183 703	45 999	340 392	15 307	29 410
50 000 – 60 000	82 011	4 498 266	82 011	692 046	25 165	55 690
60 000 – 70 000	66 363	4 301 729	66 363	646 694	19 261	35 771
70 000 – 80 000	52 592	3 932 565	52 592	573 228	14 466	26 691
80 000 – 90 000	39 805	3 373 354	39 805	473 097	10 661	20 433
90 000 – 100 000	29 377	2 783 742	29 377	375 496	7 654	15 104
100 000 – 125 000	43 150	4 786 309	43 150	602 211	11 204	22 237
125 000 – 250 000	45 229	7 359 962	45 229	770 283	12 291	26 766
250 000 – 500 000	8 738	2 905 215	8 738	228 308	2 580	6 408
500 000 – 1 Mill.	1 998	1 326 221	1 998	74 511	606	1 256
1 Mill. und mehr	679	1 626 996	679	55 842	156	314
Insgesamt	818 848	48 503 016	805 303	6 461 104	232 134	446 846
Verlustfälle	2 055	- 59 444	2 055	11 122	716	1 304

1 Ohne Unterhaltsleistungen nach § 10 Absatz 1a Nummer 1 EStG.

noch:
T 4

Berechnung des Einkommens aus dem Gesamtbetrag der Einkünfte für die unbeschränkt Lohn- und Einkommensteuerpflichtigen 2017 nach Grund-/Splittingtabellengliederung und Größenklassen des Gesamtbetrages der Einkünfte

Gesamtbetrag der Einkünfte von ... bis unter ... EUR	Als Sonderausgabenabzug berücksichtigte Altersvorsorgebeiträge nach § 10a EStG		Verlustabzug nach § 10d EStG, Steuerlich wirksam gewordene Verluste		Einkommen nach § 2 Abs. 4 EStG	
	Steuerpflichtige	1 000 EUR	Steuerpflichtige	1 000 EUR	Steuerpflichtige	1 000 EUR
Lohn- und Einkommensteuerpflichtige insgesamt						
0	-	-	-	-	5 577	- 4 141
1 – 5 000	81	95	2 305	3 738	223 745	319 080
5 000 – 10 000	214	255	1 298	6 088	134 568	799 446
10 000 – 15 000	724	813	1 121	7 544	154 218	1 556 285
15 000 – 20 000	3 697	3 310	918	7 287	153 491	2 180 448
20 000 – 25 000	7 361	6 796	713	7 089	154 759	2 880 771
25 000 – 30 000	11 105	11 202	591	7 328	153 614	3 513 927
30 000 – 35 000	14 550	16 335	459	5 977	146 417	3 983 949
35 000 – 40 000	15 526	19 444	337	4 798	132 830	4 184 281
40 000 – 45 000	13 562	18 975	255	4 609	108 720	3 881 700
45 000 – 50 000	12 086	18 422	211	4 486	88 814	3 543 242
50 000 – 60 000	20 808	35 344	295	6 673	135 516	6 241 913
60 000 – 70 000	17 230	31 595	203	6 230	93 425	5 109 153
70 000 – 80 000	14 349	28 161	114	3 701	68 295	4 334 518
80 000 – 90 000	11 451	23 861	100	3 917	49 037	3 547 324
90 000 – 100 000	9 166	19 676	95	4 228	35 176	2 861 012
100 000 – 125 000	14 334	32 078	142	8 362	50 764	4 884 559
125 000 – 250 000	15 168	35 102	225	19 206	53 957	7 831 963
250 000 – 500 000	2 147	4 601	98	16 272	10 613	3 237 462
500 000 – 1 Mill.	380	754	38	13 034	2 436	1 521 206
1 Mill. und mehr	101	186	24	13 113	895	2 061 552
Insgesamt	184 040	307 008	9 542	153 679	1 956 867	68 469 651
Verlustfälle	-	-	-	-	10 664	- 51 382
Lohn- und Einkommensteuerpflichtige nach der Grundtabelle besteuert						
0	-	-	-	-	4 867	- 3 162
1 – 5 000	77	91	1 935	3 084	171 504	257 867
5 000 – 10 000	204	238	1 065	4 838	114 262	688 833
10 000 – 15 000	705	782	890	5 621	129 302	1 316 096
15 000 – 20 000	3 651	3 231	713	5 176	116 663	1 674 645
20 000 – 25 000	7 161	6 522	543	5 004	108 223	2 054 449
25 000 – 30 000	10 348	10 174	413	4 781	101 599	2 379 869
30 000 – 35 000	12 854	13 925	315	3 974	94 062	2 610 373
35 000 – 40 000	12 889	15 423	220	2 803	81 383	2 603 585
40 000 – 45 000	10 123	13 340	144	2 423	59 277	2 151 403
45 000 – 50 000	7 963	11 360	121	2 532	42 815	1 738 251
50 000 – 60 000	10 420	16 354	151	3 424	53 505	2 513 616
60 000 – 70 000	5 591	9 550	77	2 272	27 062	1 516 079
70 000 – 80 000	3 091	5 470	50	1 573	15 703	1 027 121
80 000 – 90 000	1 760	3 170	45	1 762	9 232	690 777
90 000 – 100 000	1 156	2 150	34	1 444	5 800	488 508
100 000 – 125 000	1 353	2 526	48	3 560	7 614	757 958
125 000 – 250 000	1 070	1 999	85	7 984	8 728	1 316 070
250 000 – 500 000	127	224	29	5 470	1 876	583 986
500 000 – 1 Mill.	20	36	19	6 392	438	278 370
1 Mill. und mehr	5	10	7	5 064	216	499 544
Insgesamt	90 568	116 575	6 904	79 182	1 154 131	27 144 236
Verlustfälle	-	-	-	-	8 609	- 32 224
Lohn- und Einkommensteuerpflichtige nach der Splittingtabelle besteuert						
0	-	-	-	-	710	- 979
1 – 5 000	4	4	370	654	52 241	61 214
5 000 – 10 000	10	18	233	1 250	20 306	110 613
10 000 – 15 000	19	32	231	1 922	24 916	240 190
15 000 – 20 000	46	79	205	2 111	36 828	505 802
20 000 – 25 000	200	274	170	2 085	46 536	826 322
25 000 – 30 000	757	1 027	178	2 547	52 015	1 134 057
30 000 – 35 000	1 696	2 411	144	2 003	52 355	1 373 576
35 000 – 40 000	2 637	4 021	117	1 994	51 447	1 580 696
40 000 – 45 000	3 439	5 635	111	2 186	49 443	1 730 298
45 000 – 50 000	4 123	7 062	90	1 954	45 999	1 804 992
50 000 – 60 000	10 388	18 991	144	3 249	82 011	3 728 297
60 000 – 70 000	11 639	22 045	126	3 958	66 363	3 593 074
70 000 – 80 000	11 258	22 691	64	2 128	52 592	3 307 397
80 000 – 90 000	9 691	20 691	55	2 154	39 805	2 856 547
90 000 – 100 000	8 010	17 527	61	2 784	29 376	2 372 504
100 000 – 125 000	12 981	29 552	94	4 802	43 150	4 126 601
125 000 – 250 000	14 098	33 102	140	11 222	45 229	6 515 893
250 000 – 500 000	2 020	4 377	69	10 802	8 737	2 653 476
500 000 – 1 Mill.	360	718	19	6 642	1 998	1 242 836
1 Mill. und mehr	96	176	17	8 050	679	1 562 008
Insgesamt	93 472	190 433	2 638	74 497	802 736	41 325 415
Verlustfälle	-	-	-	-	2 055	- 19 157

Gesamtbetrag der Einkünfte von ... bis unter ... EUR	Außergewöhnliche Belastungen insgesamt		davon					
			Außergewöhnliche Belastungen nach § 33 EStG		Behinderten-Pauschbetrag nach § 33b Abs. 3 EStG		Übrige Außergewöhnliche Belastungen	
	Steuerpflichtige	1 000 EUR	Steuerpflichtige	1 000 EUR	Steuerpflichtige	1 000 EUR	Steuerpflichtige	1 000 EUR
Lohn- und Einkommensteuerpflichtige insgesamt								
0	942	788	563	388	517	364	42	35
1 – 5 000	6 162	8 100	4 095	4 688	3 138	2 940	487	472
5 000 – 10 000	11 155	17 966	6 274	6 697	7 099	6 697	769	741
10 000 – 15 000	26 065	42 688	14 220	25 608	17 008	14 765	1 743	2 315
15 000 – 20 000	34 385	63 843	18 272	38 094	22 838	20 740	2 958	5 010
20 000 – 25 000	32 179	62 275	15 451	35 332	21 599	20 206	3 685	6 737
25 000 – 30 000	32 711	63 379	15 083	33 653	22 123	21 186	4 507	8 540
30 000 – 35 000	30 060	56 808	12 775	27 787	20 421	19 711	4 853	9 310
35 000 – 40 000	27 267	50 178	10 064	22 248	18 647	17 596	5 055	10 334
40 000 – 45 000	23 792	45 471	8 298	19 516	15 999	15 341	5 172	10 614
45 000 – 50 000	20 397	39 103	6 768	15 929	13 547	12 871	4 821	10 304
50 000 – 60 000	31 667	67 916	9 240	30 631	20 433	19 105	8 944	18 181
60 000 – 70 000	22 716	42 705	5 518	13 800	14 284	13 119	7 524	15 785
70 000 – 80 000	16 357	30 630	3 273	8 644	9 845	8 881	6 323	13 105
80 000 – 90 000	11 792	22 975	2 035	6 025	6 752	6 306	5 144	10 644
90 000 – 100 000	8 387	16 755	1 254	3 911	4 452	4 082	4 141	8 762
100 000 – 125 000	12 269	24 707	1 535	4 976	5 951	5 563	6 723	14 168
125 000 – 250 000	13 726	30 136	1 042	4 077	5 632	5 633	9 019	20 426
250 000 – 500 000	2 890	7 011	56	600	994	1 100	2 185	5 311
500 000 – 1 Mill.	678	1 425	2	.	209	227	531	1 163
1 Mill. und mehr	185	362	1	.	60	74	141	269
Insgesamt	365 782	695 221	135 819	306 492	231 548	216 506	84 767	172 224
Verlustfälle	2 421	3 198	1 824	2 217	819	773	244	209
Lohn- und Einkommensteuerpflichtige nach der Grundtabelle besteuert								
0	722	555	454	290	373	247	25	18
1 – 5 000	4 750	5 805	3 176	3 475	2 317	2 026	347	304
5 000 – 10 000	8 329	13 261	4 696	8 250	5 121	4 520	547	493
10 000 – 15 000	19 621	32 097	10 958	20 491	12 151	9 874	1 326	1 731
15 000 – 20 000	22 484	43 850	12 458	28 411	13 538	11 536	2 263	3 902
20 000 – 25 000	15 719	32 923	7 614	20 503	9 154	7 972	2 409	4 449
25 000 – 30 000	12 884	26 044	5 536	15 575	7 465	6 159	2 368	4 310
30 000 – 35 000	11 069	20 274	4 205	10 960	6 448	5 193	2 305	4 121
35 000 – 40 000	9 398	16 671	3 100	8 160	5 569	4 326	2 220	4 185
40 000 – 45 000	6 959	13 251	2 148	6 469	3 918	3 000	1 942	3 782
45 000 – 50 000	5 090	9 693	1 482	4 413	2 743	2 101	1 613	3 179
50 000 – 60 000	6 502	12 226	1 679	5 065	3 266	2 491	2 471	4 671
60 000 – 70 000	3 455	6 934	730	2 628	1 633	1 236	1 531	3 070
70 000 – 80 000	1 891	3 939	379	1 297	801	650	939	1 991
80 000 – 90 000	1 131	2 541	188	817	475	410	607	1 315
90 000 – 100 000	733	1 650	111	526	280	246	429	877
100 000 – 125 000	1 065	2 470	136	735	393	386	654	1 349
125 000 – 250 000	1 435	3 370	112	790	505	450	932	2 129
250 000 – 500 000	310	604	4	.	98	95	227	500
500 000 – 1 Mill.	72	169	1	.	16	14	58	141
1 Mill. und mehr	29	48	-	-	8	15	23	33
Insgesamt	133 648	248 375	59 167	138 876	76 272	62 948	25 236	46 553
Verlustfälle	1 705	1 894	1 323	1 412	494	391	147	92
Lohn- und Einkommensteuerpflichtige nach der Splittingtabelle besteuert								
0	220	233	109	99	144	117	17	17
1 – 5 000	1 412	2 295	919	1 213	821	914	140	167
5 000 – 10 000	2 826	4 705	1 578	2 279	1 978	2 177	222	248
10 000 – 15 000	6 444	10 592	3 262	5 118	4 857	4 891	417	582
15 000 – 20 000	11 901	19 993	5 814	9 683	9 300	9 204	695	1 106
20 000 – 25 000	16 460	29 351	7 837	14 828	12 445	12 234	1 276	2 290
25 000 – 30 000	19 827	37 335	9 547	18 079	14 658	15 027	2 139	4 229
30 000 – 35 000	18 991	36 534	8 570	16 828	13 973	14 518	2 548	5 188
35 000 – 40 000	17 869	33 507	6 964	14 089	13 078	13 270	2 835	6 148
40 000 – 45 000	16 833	32 221	6 150	13 047	12 081	12 341	3 230	6 833
45 000 – 50 000	15 307	29 410	5 286	11 517	10 804	10 769	3 208	7 124
50 000 – 60 000	25 165	55 690	7 561	25 567	17 167	16 614	6 473	13 508
60 000 – 70 000	19 261	35 771	4 788	11 172	12 651	11 883	5 993	12 716
70 000 – 80 000	14 466	26 691	2 894	7 347	9 044	8 230	5 384	11 114
80 000 – 90 000	10 661	20 433	1 847	5 208	6 277	5 897	4 537	9 329
90 000 – 100 000	7 654	15 104	1 143	3 385	4 172	3 836	3 712	7 885
100 000 – 125 000	11 204	22 237	1 399	4 241	5 558	5 177	6 069	12 819
125 000 – 250 000	12 291	26 766	930	3 287	5 127	5 182	8 087	18 298
250 000 – 500 000	2 580	6 408	52	.	896	1 005	1 958	4 811
500 000 – 1 Mill.	606	1 256	1	.	193	214	473	1 021
1 Mill. und mehr	156	314	1	.	52	59	118	237
Insgesamt	232 134	446 846	76 652	167 616	155 276	153 558	59 531	125 671
Verlustfälle	716	1 304	501	805	325	382	97	116

Berechnung der festzusetzenden Einkommensteuer aus der tariflichen Einkommensteuer für die unbeschränkt Lohn- und Einkommensteuerpflichtigen 2017 nach Grund-/Splittingtabellengliederung und Größenklassen des Gesamtbetrages der Einkünfte

Gesamtbetrag der Einkünfte von ... bis unter ... EUR	Tarifliche Einkommensteuer ¹		Anzurechnende ausländische Steuer		Steuerermäßigung nach § 35 EStG	
	Steuerpflichtige	1 000 EUR	Steuerpflichtige	1 000 EUR	Steuerpflichtige	1 000 EUR
Lohn- und Einkommensteuerpflichtige insgesamt						
0	7 409	261	-	-	-	-
1 – 5 000	50 539	8 222	213	17	13	2
5 000 – 10 000	39 938	16 326	279	38	32	7
10 000 – 15 000	106 801	46 737	2 859	228	231	60
15 000 – 20 000	122 773	135 934	4 309	430	523	241
20 000 – 25 000	134 085	248 452	3 268	436	891	469
25 000 – 30 000	149 769	379 807	3 830	545	2 937	1 514
30 000 – 35 000	145 219	514 160	3 417	569	3 415	3 144
35 000 – 40 000	132 331	608 445	2 731	514	3 587	4 694
40 000 – 45 000	108 412	603 490	2 185	480	3 515	5 971
45 000 – 50 000	88 610	584 749	1 658	425	3 418	7 005
50 000 – 60 000	135 317	1 113 835	2 028	655	6 361	16 690
60 000 – 70 000	93 311	991 243	971	422	5 520	18 398
70 000 – 80 000	68 232	880 195	599	354	4 746	19 078
80 000 – 90 000	48 994	725 907	277	222	3 966	18 676
90 000 – 100 000	35 130	611 472	143	128	3 345	18 649
100 000 – 125 000	50 703	1 144 202	155	281	5 889	40 567
125 000 – 250 000	53 875	2 276 779	238	1 131	10 187	116 715
250 000 – 500 000	10 589	1 150 728	100	957	3 433	81 150
500 000 – 1 Mill.	2 424	593 681	58	909	1 140	58 380
1 Mill. und mehr	893	867 926	51	5 251	574	121 437
Insgesamt	1 585 354	13 502 552	29 369	13 991	63 723	532 846
Verlustfälle	20	144	-	-	-	-
Lohn- und Einkommensteuerpflichtige nach der Grundtabelle besteuert						
0	6 450	219	-	-	-	-
1 – 5 000	43 423	6 924	189	15	13	2
5 000 – 10 000	34 528	13 802	229	25	28	4
10 000 – 15 000	100 042	42 433	2 787	211	220	57
15 000 – 20 000	113 578	127 106	4 206	401	507	238
20 000 – 25 000	107 108	229 726	2 263	340	735	437
25 000 – 30 000	101 064	329 563	1 421	288	2 156	1 244
30 000 – 35 000	93 816	417 281	1 052	229	2 122	2 278
35 000 – 40 000	81 269	460 640	747	187	1 898	2 931
40 000 – 45 000	59 198	410 293	481	139	1 678	3 489
45 000 – 50 000	42 746	354 937	238	102	1 409	3 617
50 000 – 60 000	53 456	564 426	205	183	2 376	7 826
60 000 – 70 000	27 034	382 864	84	127	1 700	7 449
70 000 – 80 000	15 685	281 732	45	102	1 273	6 924
80 000 – 90 000	9 219	202 052	24	64	913	5 666
90 000 – 100 000	5 787	149 442	19	15	772	5 468
100 000 – 125 000	7 592	244 072	33	110	1 184	10 275
125 000 – 250 000	8 691	463 051	48	367	2 093	28 816
250 000 – 500 000	1 866	226 727	20	266	747	20 704
500 000 – 1 Mill.	433	115 039	20	543	232	14 621
1 Mill. und mehr	215	214 644	16	738	161	44 289
Insgesamt	913 200	5 236 978	14 127	4 451	22 217	166 336
Verlustfälle	17	115	-	-	-	-
Lohn- und Einkommensteuerpflichtige nach der Splittingtabelle besteuert						
0	959	43	-	-	-	-
1 – 5 000	7 116	1 297	24	2	-	-
5 000 – 10 000	5 410	2 524	50	13	4	4
10 000 – 15 000	6 759	4 304	72	17	11	3
15 000 – 20 000	9 195	8 828	103	29	16	3
20 000 – 25 000	26 977	18 726	1 005	96	156	32
25 000 – 30 000	48 705	50 243	2 409	257	781	269
30 000 – 35 000	51 403	96 879	2 365	339	1 293	866
35 000 – 40 000	51 062	147 805	1 984	327	1 689	1 763
40 000 – 45 000	49 214	193 196	1 704	341	1 837	2 482
45 000 – 50 000	45 864	229 812	1 420	323	2 009	3 388
50 000 – 60 000	81 861	549 409	1 823	472	3 985	8 864
60 000 – 70 000	66 277	608 379	887	295	3 820	10 949
70 000 – 80 000	52 547	598 463	554	253	3 473	12 154
80 000 – 90 000	39 775	523 855	253	159	3 053	13 009
90 000 – 100 000	29 343	462 029	124	113	2 573	13 182
100 000 – 125 000	43 111	900 129	122	172	4 705	30 292
125 000 – 250 000	45 184	1 813 728	190	764	8 094	87 899
250 000 – 500 000	8 723	924 001	80	691	2 686	60 445
500 000 – 1 Mill.	1 991	478 642	38	366	908	43 759
1 Mill. und mehr	678	653 281	35	4 513	413	77 148
Insgesamt	672 154	8 265 574	15 242	9 540	41 506	366 510
Verlustfälle	3	29	-	-	-	-

1 Für Fälle ohne Einkommensteuerveranlagung: Einbehaltene Lohnsteuer.

noch:
T 6

Berechnung der festzusetzenden Einkommensteuer aus der tariflichen Einkommensteuer für die unbeschränkt Lohn- und Einkommensteuerpflichtigen 2017 nach Grund-/Splittingtabellengliederung und Größenklassen des Gesamtbetrages der Einkünfte

Gesamtbetrag der Einkünfte von ... bis unter ... EUR	Steuerermäßigung nach § 35a EStG		Steuerermäßigungen für Zuwendungen und Mitgliedsbeiträge an			
			politische Parteien nach § 34g Nr. 1 EStG		unabhängige Wählergemeinschaften nach § 34g Nr. 2 EStG	
	Steuerpflichtige	1 000 EUR	Steuerpflichtige	1 000 EUR	Steuerpflichtige	1 000 EUR
Lohn- und Einkommensteuerpflichtige insgesamt						
0	10	0	1	.	-	-
1 – 5 000	1 134	70	48	.	3	.
5 000 – 10 000	2 355	198	113	.	11	.
10 000 – 15 000	16 619	1 341	957	39	86	3
15 000 – 20 000	28 330	3 641	1 732	90	155	6
20 000 – 25 000	31 618	4 260	2 099	116	197	7
25 000 – 30 000	44 646	6 145	3 360	185	337	15
30 000 – 35 000	48 220	7 337	3 646	228	393	21
35 000 – 40 000	48 768	7 733	3 784	245	393	19
40 000 – 45 000	45 370	7 643	3 830	285	379	27
45 000 – 50 000	40 891	6 994	3 452	277	377	20
50 000 – 60 000	69 538	12 273	6 031	506	591	35
60 000 – 70 000	53 244	9 970	4 946	451	482	27
70 000 – 80 000	41 762	8 395	4 050	404	425	31
80 000 – 90 000	31 288	6 709	3 107	336	315	21
90 000 – 100 000	23 300	5 450	2 524	317	257	13
100 000 – 125 000	34 603	9 077	3 965	546	363	24
125 000 – 250 000	38 808	13 982	4 682	755	367	24
250 000 – 500 000	7 958	4 629	1 130	214	70	10
500 000 – 1 Mill.	1 883	1 532	328	87	15	.
1 Mill. und mehr	696	867	165	82	2	.
Insgesamt	611 041	118 249	53 950	5 171	5 218	306
Verlustfälle	8	.	2	.	-	-
Lohn- und Einkommensteuerpflichtige nach der Grundtabelle besteuert						
0	6	0	1	.	-	-
1 – 5 000	955	57	40	.	2	.
5 000 – 10 000	1 807	148	83	.	9	.
10 000 – 15 000	15 721	1 246	920	37	84	6
15 000 – 20 000	26 685	3 464	1 634	85	146	6
20 000 – 25 000	23 015	3 566	1 452	89	126	4
25 000 – 30 000	22 716	3 509	1 510	82	137	6
30 000 – 35 000	22 827	3 586	1 543	92	163	8
35 000 – 40 000	21 699	3 514	1 544	93	148	7
40 000 – 45 000	17 785	3 083	1 395	109	128	7
45 000 – 50 000	13 910	2 470	1 113	91	118	6
50 000 – 60 000	19 325	3 651	1 730	163	156	10
60 000 – 70 000	10 752	2 315	1 037	109	72	3
70 000 – 80 000	6 593	1 447	647	82	37	3
80 000 – 90 000	4 205	1 015	400	47	34	4
90 000 – 100 000	2 684	695	263	39	19	1
100 000 – 125 000	3 683	1 065	401	62	20	1
125 000 – 250 000	4 693	1 720	498	72	27	2
250 000 – 500 000	1 095	578	136	29	9	1
500 000 – 1 Mill.	254	215	54	15	2	.
1 Mill. und mehr	133	172	37	13	-	-
Insgesamt	220 543	37 516	16 438	1 316	1 437	72
Verlustfälle	6	.	1	.	-	-
Lohn- und Einkommensteuerpflichtige nach der Splittingtabelle besteuert						
0	4	0	-	-	-	-
1 – 5 000	179	13	8	.	1	.
5 000 – 10 000	548	50	30	.	2	.
10 000 – 15 000	898	95	37	2	2	.
15 000 – 20 000	1 645	177	98	5	9	0
20 000 – 25 000	8 603	694	647	27	71	4
25 000 – 30 000	21 930	2 636	1 850	103	200	9
30 000 – 35 000	25 393	3 751	2 103	136	230	12
35 000 – 40 000	27 069	4 219	2 240	153	245	12
40 000 – 45 000	27 585	4 560	2 435	176	251	20
45 000 – 50 000	26 981	4 524	2 339	186	259	14
50 000 – 60 000	50 213	8 622	4 301	344	435	25
60 000 – 70 000	42 492	7 655	3 909	343	410	23
70 000 – 80 000	35 169	6 948	3 403	321	388	28
80 000 – 90 000	27 083	5 694	2 707	289	281	17
90 000 – 100 000	20 616	4 755	2 261	278	238	12
100 000 – 125 000	30 920	8 013	3 564	485	343	23
125 000 – 250 000	34 115	12 262	4 184	683	340	23
250 000 – 500 000	6 863	4 052	994	185	61	9
500 000 – 1 Mill.	1 629	1 317	274	71	13	2
1 Mill. und mehr	563	695	128	68	2	.
Insgesamt	390 498	80 732	37 512	3 856	3 781	234
Verlustfälle	2	.	1	.	-	-

Berechnung der festzusetzenden Einkommensteuer aus der tariflichen Einkommensteuer für die unbeschränkt Lohn- und Einkommensteuerpflichtigen 2017 nach Grund-/Splittingtabellengliederung und Größenklassen des Gesamtbetrages der Einkünfte

Gesamtbetrag der Einkünfte von ... bis unter ... EUR	Anspruch auf Altersvorsorgezulage nach § 10a Abs. 2 EStG		Hinzuzurechnendes Kindergeld nach § 31 Satz 4 EStG		Festgesetzte Einkommen-/ Jahreslohnsteuer ¹	
	Steuerpflichtige	1 000 EUR	Steuerpflichtige	1 000 EUR	Steuerpflichtige	1 000 EUR
Lohn- und Einkommensteuerpflichtige insgesamt						
0	-	-	57	199	7 612	2 564
1 – 5 000	80	9	113	292	50 307	11 371
5 000 – 10 000	212	26	204	499	39 805	19 779
10 000 – 15 000	722	89	363	902	103 516	53 908
15 000 – 20 000	3 697	448	482	1 197	121 078	139 129
20 000 – 25 000	7 353	872	1 388	2 302	131 598	253 055
25 000 – 30 000	11 077	1 331	1 524	2 622	147 465	381 112
30 000 – 35 000	14 528	1 820	1 697	3 019	144 412	514 683
35 000 – 40 000	15 493	2 113	4 528	6 500	132 034	611 363
40 000 – 45 000	13 530	2 094	8 861	13 047	108 283	611 352
45 000 – 50 000	12 052	2 092	7 945	13 496	88 533	592 326
50 000 – 60 000	20 767	4 435	11 383	20 785	135 253	1 124 893
60 000 – 70 000	17 188	4 426	6 742	12 490	93 287	992 591
70 000 – 80 000	14 323	4 211	15 566	32 785	68 229	901 301
80 000 – 90 000	11 434	3 621	23 848	66 198	48 992	780 336
90 000 – 100 000	9 153	3 068	18 600	61 958	35 128	662 105
100 000 – 125 000	14 320	5 200	28 313	100 360	50 700	1 219 444
125 000 – 250 000	15 147	6 189	31 512	117 597	53 869	2 342 939
250 000 – 500 000	2 138	914	6 299	24 188	10 590	1 143 460
500 000 – 1 Mill.	380	160	1 429	5 635	2 425	567 030
1 Mill. und mehr	101	41	460	1 775	893	775 028
Insgesamt	183 695	43 159	171 314	487 845	1 574 009	13 699 770
Verlustfälle	-	-	-	-	136	6 190
Lohn- und Einkommensteuerpflichtige nach der Grundtabelle besteuert						
0	-	-	46	137	6 633	2 212
1 – 5 000	77	8	83	208	43 259	9 354
5 000 – 10 000	204	23	169	409	34 541	16 556
10 000 – 15 000	705	86	290	710	96 844	47 288
15 000 – 20 000	3 651	440	362	820	111 972	128 870
20 000 – 25 000	7 161	838	1 224	1 842	106 751	233 158
25 000 – 30 000	10 348	1 201	1 409	2 285	100 920	331 913
30 000 – 35 000	12 854	1 477	1 538	2 508	93 755	418 668
35 000 – 40 000	12 889	1 499	4 140	5 515	81 230	465 123
40 000 – 45 000	10 123	1 194	8 393	11 953	59 183	419 777
45 000 – 50 000	7 962	958	7 507	12 502	42 738	364 745
50 000 – 60 000	10 420	1 325	10 651	19 120	53 443	579 207
60 000 – 70 000	5 591	767	5 852	10 656	27 023	389 256
70 000 – 80 000	3 091	439	3 820	7 178	15 681	284 819
80 000 – 90 000	1 760	256	2 388	4 462	9 217	203 515
90 000 – 100 000	1 156	175	1 674	3 170	5 786	148 985
100 000 – 125 000	1 353	213	2 429	4 713	7 590	242 544
125 000 – 250 000	1 070	178	3 186	6 294	8 690	458 966
250 000 – 500 000	127	19	790	1 666	1 866	216 240
500 000 – 1 Mill.	20	3	169	361	433	105 503
1 Mill. und mehr	5	1	82	198	215	176 867
Insgesamt	90 567	11 100	56 202	96 707	907 770	5 243 565
Verlustfälle	-	-	-	-	96	2 469
Lohn- und Einkommensteuerpflichtige nach der Splittingtabelle besteuert						
0	-	-	11	62	979	351
1 – 5 000	3	1	30	84	7 048	2 017
5 000 – 10 000	8	3	35	90	5 264	3 223
10 000 – 15 000	17	3	73	192	6 672	6 620
15 000 – 20 000	46	8	120	378	9 106	10 259
20 000 – 25 000	192	34	164	461	24 847	19 897
25 000 – 30 000	729	130	115	337	46 545	49 199
30 000 – 35 000	1 674	343	159	510	50 657	96 015
35 000 – 40 000	2 604	613	388	985	50 804	146 241
40 000 – 45 000	3 407	900	468	1 094	49 100	191 575
45 000 – 50 000	4 090	1 134	438	993	45 795	227 581
50 000 – 60 000	10 347	3 110	732	1 665	81 810	545 686
60 000 – 70 000	11 597	3 659	890	1 834	66 264	603 335
70 000 – 80 000	11 232	3 772	11 746	25 607	52 548	616 482
80 000 – 90 000	9 674	3 366	21 460	61 737	39 775	576 821
90 000 – 100 000	7 997	2 893	16 926	58 788	29 342	513 121
100 000 – 125 000	12 967	4 987	25 884	95 647	43 110	976 900
125 000 – 250 000	14 077	6 010	28 326	111 303	45 179	1 883 974
250 000 – 500 000	2 011	895	5 509	22 521	8 724	927 220
500 000 – 1 Mill.	360	158	1 260	5 274	1 992	461 528
1 Mill. und mehr	96	40	378	1 577	678	598 161
Insgesamt	93 128	32 059	115 112	391 137	666 239	8 456 205
Verlustfälle	-	-	-	-	40	3 721

1 Für Fälle ohne Einkommensteuerveranlagung: Einbehaltene Lohnsteuer.

Berechnung der verbleibenden Einkommensteuer für die unbeschränkt Lohn- und Einkommensteuerpflichtigen 2017 nach Grund-/Splittingtabellengliederung und Größenklassen des Gesamtbetrages der Einkünfte

Gesamtbetrag der Einkünfte von ... bis unter ... EUR	Festgesetzte Einkommen-/ Jahreslohnsteuer ¹		Auf die festgesetzte Einkommensteuer anzurechnende			
	Steuerpflichtige	1 000 EUR	Lohnsteuer		Kapitalertragsteuer	
			Steuerpflichtige	1 000 EUR	Steuerpflichtige	1 000 EUR
Lohn- und Einkommensteuerpflichtige insgesamt						
0	7 612	2 564	9 035	395	536	1 867
1 – 5 000	50 307	11 371	66 214	13 806	5 657	3 231
5 000 – 10 000	39 805	19 779	58 428	28 892	7 884	5 354
10 000 – 15 000	103 516	53 908	92 770	61 305	16 590	12 156
15 000 – 20 000	121 078	139 129	101 992	136 719	21 312	13 281
20 000 – 25 000	131 598	253 055	119 726	251 674	20 537	14 539
25 000 – 30 000	147 465	381 112	130 834	385 502	21 000	13 868
30 000 – 35 000	144 412	514 683	131 553	516 747	21 143	14 262
35 000 – 40 000	132 034	611 363	122 513	607 824	20 724	14 304
40 000 – 45 000	108 283	611 352	101 251	603 046	19 250	12 794
45 000 – 50 000	88 533	592 326	82 728	577 772	17 363	11 237
50 000 – 60 000	135 253	1 124 893	126 478	1 084 771	29 499	22 333
60 000 – 70 000	93 287	992 591	86 856	941 807	22 842	17 019
70 000 – 80 000	68 229	901 301	63 311	845 691	18 450	14 302
80 000 – 90 000	48 992	780 336	45 279	723 704	14 466	11 493
90 000 – 100 000	35 128	662 105	32 078	601 540	11 237	11 087
100 000 – 125 000	50 700	1 219 444	45 334	1 058 110	18 310	21 804
125 000 – 250 000	53 869	2 342 939	44 315	1 636 917	25 614	79 604
250 000 – 500 000	10 590	1 143 460	7 300	518 911	6 919	63 066
500 000 – 1 Mill.	2 425	567 030	1 544	175 368	1 807	42 332
1 Mill. und mehr	893	775 028	549	103 652	756	81 147
Insgesamt	1 574 009	13 699 770	1 470 088	10 874 153	321 896	481 079
Verlustfälle	136	6 190	1 692	4 012	1 790	6 532
Lohn- und Einkommensteuerpflichtige nach der Grundtabelle besteuert						
0	6 633	2 212	7 996	307	477	1 642
1 – 5 000	43 259	9 354	58 247	12 031	4 970	2 671
5 000 – 10 000	34 541	16 556	51 557	25 217	6 519	4 365
10 000 – 15 000	96 844	47 288	83 009	54 548	13 360	9 116
15 000 – 20 000	111 972	128 870	87 863	122 862	15 200	9 814
20 000 – 25 000	106 751	233 158	95 290	225 489	12 121	9 443
25 000 – 30 000	100 920	331 913	94 513	331 607	11 476	7 220
30 000 – 35 000	93 755	418 668	89 139	424 004	11 507	6 338
35 000 – 40 000	81 230	465 123	77 615	470 136	11 013	6 542
40 000 – 45 000	59 183	419 777	56 352	423 836	9 281	4 627
45 000 – 50 000	42 738	364 745	40 418	364 926	7 599	3 498
50 000 – 60 000	53 443	579 207	49 901	570 600	10 993	7 269
60 000 – 70 000	27 023	389 256	24 418	368 136	6 850	5 239
70 000 – 80 000	15 681	284 819	13 719	259 626	4 489	4 127
80 000 – 90 000	9 217	203 515	7 862	178 021	2 931	3 269
90 000 – 100 000	5 786	148 985	4 673	123 320	2 027	2 415
100 000 – 125 000	7 590	242 544	5 729	182 931	2 884	5 294
125 000 – 250 000	8 690	458 966	5 512	261 097	4 178	22 002
250 000 – 500 000	1 866	216 240	925	82 831	1 146	10 901
500 000 – 1 Mill.	433	105 503	187	28 203	298	8 235
1 Mill. und mehr	215	176 867	97	16 955	176	16 557
Insgesamt	907 770	5 243 565	855 022	4 526 683	139 495	150 584
Verlustfälle	96	2 469	1 266	1 268	1 265	2 148
Lohn- und Einkommensteuerpflichtige nach der Splittingtabelle besteuert						
0	979	351	1 039	88	59	225
1 – 5 000	7 048	2 017	7 967	1 775	687	560
5 000 – 10 000	5 264	3 223	6 871	3 675	1 365	989
10 000 – 15 000	6 672	6 620	9 761	6 757	3 230	3 040
15 000 – 20 000	9 106	10 259	14 129	13 857	6 112	3 467
20 000 – 25 000	24 847	19 897	24 436	26 185	8 416	5 096
25 000 – 30 000	46 545	49 199	36 321	53 895	9 524	6 648
30 000 – 35 000	50 657	96 015	42 414	92 744	9 636	7 924
35 000 – 40 000	50 804	146 241	44 898	137 688	9 711	7 762
40 000 – 45 000	49 100	191 575	44 899	179 210	9 969	8 167
45 000 – 50 000	45 795	227 581	42 310	212 847	9 764	7 738
50 000 – 60 000	81 810	545 686	76 577	514 170	18 506	15 064
60 000 – 70 000	66 264	603 335	62 438	573 671	15 992	11 780
70 000 – 80 000	52 548	616 482	49 592	586 065	13 961	10 175
80 000 – 90 000	39 775	576 821	37 417	545 683	11 535	8 224
90 000 – 100 000	29 342	513 121	27 405	478 220	9 210	8 673
100 000 – 125 000	43 110	976 900	39 605	875 178	15 426	16 510
125 000 – 250 000	45 179	1 883 974	38 803	1 375 821	21 436	57 602
250 000 – 500 000	8 724	927 220	6 375	436 080	5 773	52 164
500 000 – 1 Mill.	1 992	461 528	1 357	147 164	1 509	34 098
1 Mill. und mehr	678	598 161	452	86 697	580	64 590
Insgesamt	666 239	8 456 205	615 066	6 347 470	182 401	330 495
Verlustfälle	40	3 721	426	2 744	525	4 383

1 Für Fälle ohne Einkommensteuerveranlagung: Einbehaltene Lohnsteuer.

Berechnung der verbleibenden Einkommensteuer für die unbeschränkt Lohn- und Einkommensteuerpflichtigen 2017 nach Grund-/Splittingtabellengliederung und Größenklassen des Gesamtbetrages der Einkünfte

Gesamtbetrag der Einkünfte von ... bis unter ... EUR	Verbleibende Einkommensteuer					
	insgesamt		davon			
			positiv		negativ	
	Steuerpflichtige	1 000 EUR	Steuerpflichtige	1 000 EUR	Steuerpflichtige	1 000 EUR
Lohn- und Einkommensteuerpflichtige insgesamt						
0	2 037	304	186	550	1 851	- 246
1 – 5 000	26 093	- 5 654	2 418	1 765	23 675	- 7 420
5 000 – 10 000	35 867	- 14 468	3 773	2 339	32 094	- 16 807
10 000 – 15 000	76 267	- 19 554	26 573	9 799	49 694	- 29 352
15 000 – 20 000	93 834	- 10 878	36 484	26 745	57 350	- 37 623
20 000 – 25 000	102 789	- 13 174	33 281	35 066	69 508	- 48 240
25 000 – 30 000	115 215	- 18 274	36 771	41 506	78 444	- 59 780
30 000 – 35 000	115 189	- 16 352	35 020	49 316	80 169	- 65 668
35 000 – 40 000	108 013	- 10 800	33 315	55 046	74 698	- 65 846
40 000 – 45 000	92 408	- 4 519	30 874	57 779	61 534	- 62 298
45 000 – 50 000	77 683	3 287	27 558	60 424	50 125	- 57 137
50 000 – 60 000	122 541	17 742	45 506	118 642	77 035	- 100 900
60 000 – 70 000	87 716	33 725	33 441	115 256	54 275	- 81 531
70 000 – 80 000	65 307	41 276	25 090	109 743	40 217	- 68 466
80 000 – 90 000	47 497	45 110	18 227	101 745	29 270	- 56 634
90 000 – 100 000	34 375	49 453	13 612	96 658	20 763	- 47 205
100 000 – 125 000	49 876	139 467	21 237	218 416	28 639	- 78 950
125 000 – 250 000	53 378	626 316	29 176	726 152	24 202	- 99 835
250 000 – 500 000	10 545	561 470	7 870	586 851	2 675	- 25 381
500 000 – 1 Mill.	2 430	349 323	2 053	356 966	377	- 7 643
1 Mill. und mehr	890	590 168	814	597 347	76	- 7 178
Insgesamt	1 319 950	2 343 971	463 279	3 368 112	856 671	-1 024 141
Verlustfälle	3 241	- 4 354	91	1 328	3 150	- 5 682
Lohn- und Einkommensteuerpflichtige nach der Grundtabelle besteuert						
0	1 913	266	163	454	1 750	- 188
1 – 5 000	23 958	- 5 339	2 117	1 373	21 841	- 6 712
5 000 – 10 000	31 652	- 13 028	3 176	1 900	28 476	- 14 928
10 000 – 15 000	68 142	- 16 378	25 763	8 818	42 379	- 25 195
15 000 – 20 000	79 034	- 3 811	34 860	25 433	44 174	- 29 244
20 000 – 25 000	74 526	- 1 786	24 974	31 603	49 552	- 33 390
25 000 – 30 000	72 563	- 6 923	18 644	31 251	53 919	- 38 174
30 000 – 35 000	69 723	- 11 686	14 527	30 251	55 196	- 41 937
35 000 – 40 000	62 152	- 11 580	11 896	29 818	50 256	- 41 397
40 000 – 45 000	47 032	- 8 700	9 321	28 037	37 711	- 36 737
45 000 – 50 000	34 652	- 3 693	7 076	27 103	27 576	- 30 796
50 000 – 60 000	44 195	1 327	9 997	48 908	34 198	- 47 581
60 000 – 70 000	23 172	15 870	6 311	45 482	16 861	- 29 613
70 000 – 80 000	13 677	21 060	4 244	40 101	9 433	- 19 041
80 000 – 90 000	8 231	22 218	2 826	34 452	5 405	- 12 234
90 000 – 100 000	5 281	23 238	2 124	31 723	3 157	- 8 485
100 000 – 125 000	7 037	54 309	3 331	65 437	3 706	- 11 129
125 000 – 250 000	8 389	175 848	5 384	190 817	3 005	- 14 969
250 000 – 500 000	1 848	122 507	1 480	125 956	368	- 3 448
500 000 – 1 Mill.	434	69 061	382	70 657	52	- 1 596
1 Mill. und mehr	213	143 333	204	144 030	9	- 697
Insgesamt	677 824	566 111	188 800	1 013 603	489 024	- 447 491
Verlustfälle	2 407	- 947	70	860	2 337	- 1 807
Lohn- und Einkommensteuerpflichtige nach der Splittingtabelle besteuert						
0	124	39	23	96	101	- 58
1 – 5 000	2 135	- 315	301	393	1 834	- 708
5 000 – 10 000	4 215	- 1 441	597	439	3 618	- 1 879
10 000 – 15 000	8 125	- 3 176	810	981	7 315	- 4 157
15 000 – 20 000	14 800	- 7 067	1 624	1 312	13 176	- 8 379
20 000 – 25 000	28 263	- 11 388	8 307	3 463	19 956	- 14 851
25 000 – 30 000	42 652	- 11 351	18 127	10 255	24 525	- 21 606
30 000 – 35 000	45 466	- 4 666	20 493	19 065	24 973	- 23 730
35 000 – 40 000	45 861	780	21 419	25 229	24 442	- 24 448
40 000 – 45 000	45 376	4 181	21 553	29 743	23 823	- 25 562
45 000 – 50 000	43 031	6 981	20 482	33 321	22 549	- 26 340
50 000 – 60 000	78 346	16 416	35 509	69 735	42 837	- 53 319
60 000 – 70 000	64 544	17 855	27 130	69 774	37 414	- 51 918
70 000 – 80 000	51 630	20 217	20 846	69 642	30 784	- 49 425
80 000 – 90 000	39 266	22 892	15 401	67 293	23 865	- 44 400
90 000 – 100 000	29 094	26 215	11 488	64 935	17 606	- 38 720
100 000 – 125 000	42 839	85 158	17 906	152 979	24 933	- 67 821
125 000 – 250 000	44 989	450 469	23 792	535 335	21 197	- 84 866
250 000 – 500 000	8 697	438 963	6 390	460 895	2 307	- 21 933
500 000 – 1 Mill.	1 996	280 262	1 671	286 310	325	- 6 047
1 Mill. und mehr	677	446 836	610	453 317	67	- 6 481
Insgesamt	642 126	1 777 860	274 479	2 354 509	367 647	- 576 650
Verlustfälle	834	- 3 407	21	468	813	- 3 875

Summe der Einkünfte von ... bis unter ... EUR	Summe der Einkünfte		Darunter: positive Einkünfte aus			
			Land- und Forstwirtschaft		Gewerbebetrieb	
	Steuerpflichtige	1 000 EUR	Steuerpflichtige	1 000 EUR	Steuerpflichtige	1 000 EUR
Lohn- und Einkommensbezieher insgesamt						
1 – 5 000	332 708	724 980	1 485	2 478	18 672	32 271
5 000 – 10 000	240 005	1 801 719	2 372	7 952	16 853	76 006
10 000 – 15 000	250 712	3 132 452	3 008	14 235	19 604	130 138
15 000 – 20 000	234 180	4 091 740	3 030	19 633	18 991	163 003
20 000 – 25 000	214 875	4 826 574	2 670	23 851	17 536	196 905
25 000 – 30 000	204 701	5 625 510	2 307	26 083	15 274	186 208
30 000 – 35 000	192 889	6 261 431	2 182	27 693	14 565	197 334
35 000 – 40 000	171 623	6 420 585	2 072	29 087	13 975	200 231
40 000 – 45 000	135 072	5 726 462	1 962	28 580	12 732	197 238
45 000 – 50 000	102 823	4 874 442	1 670	28 731	10 910	190 145
50 000 – 60 000	140 906	7 687 522	2 532	52 671	17 875	373 455
60 000 – 70 000	80 465	5 193 535	1 791	50 520	12 479	313 284
70 000 – 80 000	50 535	3 773 800	1 193	40 902	8 897	274 316
80 000 – 90 000	32 631	2 760 952	902	37 738	6 600	246 572
90 000 – 100 000	21 314	2 018 747	647	33 158	4 826	214 115
100 000 – 125 000	30 228	3 353 252	990	64 005	7 924	436 242
125 000 – 250 000	36 059	5 978 166	1 274	124 350	12 004	1 086 690
250 000 – 500 000	8 689	2 897 863	330	56 888	3 958	767 290
500 000 – 1 Mill.	2 079	1 391 920	96	37 332	1 264	554 059
1 Mill. und mehr	818	2 018 100	32	26 392	632	1 479 749
Insgesamt	2 483 312	80 559 752	32 545	732 277	235 571	7 315 250
Verlustfälle	31 206	- 211 530	161	684	1 011	3 726
weibliche Lohn- und Einkommensbezieher						
1 – 5 000	191 356	422 545	924	1 315	12 388	19 640
5 000 – 10 000	147 128	1 102 982	1 137	3 261	8 752	34 437
10 000 – 15 000	148 538	1 856 963	1 150	5 033	8 928	51 460
15 000 – 20 000	136 904	2 388 892	1 044	6 414	7 909	55 811
20 000 – 25 000	111 564	2 498 003	878	7 046	6 808	59 940
25 000 – 30 000	88 763	2 433 370	628	6 567	5 400	54 857
30 000 – 35 000	76 359	2 476 567	525	6 170	4 484	52 707
35 000 – 40 000	65 104	2 432 073	447	6 508	3 634	46 973
40 000 – 45 000	45 886	1 943 839	347	5 130	2 916	46 082
45 000 – 50 000	31 987	1 514 419	254	4 343	2 298	41 238
50 000 – 60 000	37 680	2 049 252	391	8 920	3 290	71 275
60 000 – 70 000	18 300	1 180 157	227	6 906	2 033	58 678
70 000 – 80 000	9 857	734 425	109	3 656	1 270	46 398
80 000 – 90 000	5 681	480 680	100	4 433	920	42 725
90 000 – 100 000	3 547	335 956	74	3 842	655	34 520
100 000 – 125 000	4 778	529 070	91	6 151	1 081	68 203
125 000 – 250 000	5 635	928 014	131	12 563	1 753	179 240
250 000 – 500 000	1 162	382 818	36	6 965	561	130 181
500 000 – 1 Mill.	287	192 056	9	.	197	107 123
1 Mill. und mehr	123	287 695	2	.	111	247 184
Insgesamt	1 130 639	26 169 773	8 504	111 036	75 388	1 448 672
Verlustfälle	21 236	- 96 206	68	159	641	1 428
männliche Lohn- und Einkommensbezieher						
1 – 5 000	141 352	302 435	561	1 162	6 284	12 631
5 000 – 10 000	92 877	698 738	1 235	4 691	8 101	41 568
10 000 – 15 000	102 174	1 275 489	1 858	9 202	10 676	78 678
15 000 – 20 000	97 276	1 702 847	1 986	13 218	11 082	107 192
20 000 – 25 000	103 311	2 328 571	1 792	16 805	10 728	136 965
25 000 – 30 000	115 938	3 192 140	1 679	19 516	9 874	131 350
30 000 – 35 000	116 530	3 784 865	1 657	21 524	10 081	144 627
35 000 – 40 000	106 519	3 988 512	1 625	22 579	10 341	153 258
40 000 – 45 000	89 186	3 782 623	1 615	23 449	9 816	151 156
45 000 – 50 000	70 836	3 360 023	1 416	24 389	8 612	148 906
50 000 – 60 000	103 226	5 638 270	2 141	43 751	14 585	302 180
60 000 – 70 000	62 165	4 013 378	1 564	43 614	10 446	254 607
70 000 – 80 000	40 678	3 039 376	1 084	37 245	7 627	227 919
80 000 – 90 000	26 950	2 280 273	802	33 305	5 680	203 847
90 000 – 100 000	17 767	1 682 792	573	29 316	4 171	179 594
100 000 – 125 000	25 450	2 824 182	899	57 855	6 843	368 039
125 000 – 250 000	30 424	5 050 152	1 143	111 786	10 251	907 450
250 000 – 500 000	7 527	2 515 045	294	49 923	3 397	637 109
500 000 – 1 Mill.	1 792	1 199 863	87	.	1 067	446 937
1 Mill. und mehr	695	1 730 404	30	.	521	1 232 565
Insgesamt	1 352 673	54 389 979	24 041	621 241	160 183	5 866 577
Verlustfälle	9 970	- 115 324	93	524	370	2 297

Summe der Einkünfte von ... bis unter ... EUR	Darunter: positive Einkünfte aus					
	selbständiger Arbeit		nichtselbständiger Arbeit		Kapitalvermögen	
	Steuerpflichtige	1 000 EUR	Steuerpflichtige	1 000 EUR	Steuerpflichtige	1 000 EUR
Lohn- und Einkommensbezieher insgesamt						
1 – 5 000	6 013	12 050	242 547	508 134	9 126	11 258
5 000 – 10 000	4 828	24 184	158 845	1 135 045	10 272	23 383
10 000 – 15 000	4 987	36 944	178 499	1 997 605	14 005	35 741
15 000 – 20 000	4 703	42 892	189 221	2 936 178	14 322	43 701
20 000 – 25 000	4 299	47 471	191 159	3 973 940	9 390	39 670
25 000 – 30 000	4 084	53 095	189 936	4 957 283	6 537	33 244
30 000 – 35 000	3 711	54 873	181 665	5 683 211	4 906	26 597
35 000 – 40 000	3 506	57 036	162 766	5 899 692	4 034	22 312
40 000 – 45 000	3 506	61 106	127 747	5 253 064	2 848	15 934
45 000 – 50 000	3 274	63 948	96 688	4 443 068	1 875	12 327
50 000 – 60 000	5 813	129 953	130 808	6 907 700	2 239	15 879
60 000 – 70 000	4 674	127 797	73 091	4 545 638	1 004	9 965
70 000 – 80 000	3 813	125 583	44 845	3 213 947	603	5 800
80 000 – 90 000	3 107	121 922	28 096	2 261 211	458	3 796
90 000 – 100 000	2 403	119 795	17 647	1 579 700	337	4 034
100 000 – 125 000	4 337	292 189	23 546	2 424 406	603	6 465
125 000 – 250 000	8 573	1 063 916	23 852	3 428 992	1 303	18 210
250 000 – 500 000	3 086	778 057	4 549	1 153 054	495	12 021
500 000 – 1 Mill.	726	348 775	956	374 669	163	8 256
1 Mill. und mehr	213	198 530	379	233 011	117	9 743
Insgesamt	79 656	3 760 115	2 066 842	62 909 549	84 637	358 338
Verlustfälle	475	2 025	2 164	25 828	916	5 857
weibliche Lohn- und Einkommensbezieher						
1 – 5 000	4 473	8 646	119 855	250 471	6 712	7 656
5 000 – 10 000	3 136	15 282	93 560	672 238	7 567	16 514
10 000 – 15 000	3 014	21 643	113 516	1 313 085	8 393	22 095
15 000 – 20 000	2 633	24 182	117 975	1 895 221	7 189	23 715
20 000 – 25 000	2 385	25 511	102 679	2 162 273	4 195	18 988
25 000 – 30 000	2 087	26 378	83 391	2 178 169	2 599	14 565
30 000 – 35 000	1 820	27 579	72 601	2 268 878	1 933	11 409
35 000 – 40 000	1 678	28 304	62 298	2 255 938	1 446	9 341
40 000 – 45 000	1 549	29 039	43 628	1 791 625	784	5 450
45 000 – 50 000	1 277	28 077	30 183	1 382 317	417	4 026
50 000 – 60 000	2 049	54 375	35 012	1 833 663	432	4 996
60 000 – 70 000	1 466	49 295	16 458	1 008 532	190	3 143
70 000 – 80 000	1 070	44 589	8 520	598 598	122	1 772
80 000 – 90 000	830	41 380	4 618	359 451	79	849
90 000 – 100 000	588	36 476	2 736	235 326	61	1 031
100 000 – 125 000	1 006	80 200	3 397	329 275	103	1 751
125 000 – 250 000	1 773	252 837	3 080	401 401	215	3 403
250 000 – 500 000	455	132 878	406	82 138	51	1 302
500 000 – 1 Mill.	66	33 218	98	27 260	24	1 509
1 Mill. und mehr	17	11 945	41	9 937	12	2 928
Insgesamt	33 372	971 836	914 052	21 055 794	42 524	156 444
Verlustfälle	300	739	1 305	10 729	423	1 404
männliche Lohn- und Einkommensbezieher						
1 – 5 000	1 540	3 404	122 692	257 664	2 414	3 603
5 000 – 10 000	1 692	8 902	65 285	462 807	2 705	6 868
10 000 – 15 000	1 973	15 301	64 983	684 520	5 612	13 646
15 000 – 20 000	2 070	18 710	71 246	1 040 957	7 133	19 985
20 000 – 25 000	1 914	21 960	88 480	1 811 667	5 195	20 683
25 000 – 30 000	1 997	26 717	106 545	2 779 115	3 938	18 679
30 000 – 35 000	1 891	27 294	109 064	3 414 333	2 973	15 188
35 000 – 40 000	1 828	28 732	100 468	3 643 755	2 588	12 971
40 000 – 45 000	1 957	32 067	84 119	3 461 439	2 064	10 484
45 000 – 50 000	1 997	35 871	66 505	3 060 751	1 458	8 301
50 000 – 60 000	3 764	75 577	95 796	5 074 036	1 807	10 884
60 000 – 70 000	3 208	78 502	56 633	3 537 106	814	6 822
70 000 – 80 000	2 743	80 993	36 325	2 615 349	481	4 027
80 000 – 90 000	2 277	80 542	23 478	1 901 761	379	2 948
90 000 – 100 000	1 815	83 320	14 911	1 344 374	276	3 003
100 000 – 125 000	3 331	211 989	20 149	2 095 131	500	4 714
125 000 – 250 000	6 800	811 079	20 772	3 027 592	1 088	14 806
250 000 – 500 000	2 631	645 179	4 143	1 070 917	444	10 719
500 000 – 1 Mill.	660	315 556	858	347 409	139	6 747
1 Mill. und mehr	196	186 585	338	223 074	105	6 815
Insgesamt	46 284	2 788 279	1 152 790	41 853 755	42 113	201 894
Verlustfälle	175	1 286	859	15 099	493	4 453

Summe der Einkünfte von ... bis unter ... EUR	Darunter: positive Einkünfte aus			
	Vermietung und Verpachtung		sonstigen Einkünften	
	Steuerpflichtige	1 000 EUR	Steuerpflichtige	1 000 EUR
Lohn- und Einkommensbezieher insgesamt				
1 – 5 000	22 764	38 991	53 384	148 158
5 000 – 10 000	22 496	70 364	76 092	492 411
10 000 – 15 000	28 427	112 532	84 029	836 227
15 000 – 20 000	29 197	139 068	68 738	774 893
20 000 – 25 000	23 976	136 722	42 749	435 732
25 000 – 30 000	20 523	124 144	30 497	274 042
30 000 – 35 000	18 798	113 762	21 059	186 031
35 000 – 40 000	17 706	103 874	15 364	133 918
40 000 – 45 000	15 749	95 125	11 173	98 407
45 000 – 50 000	13 233	87 988	7 504	69 481
50 000 – 60 000	20 494	145 000	9 607	94 767
60 000 – 70 000	13 789	113 925	5 338	57 504
70 000 – 80 000	9 450	89 164	3 417	42 378
80 000 – 90 000	6 848	74 090	2 369	29 869
90 000 – 100 000	4 991	58 972	1 688	20 517
100 000 – 125 000	7 859	112 136	2 771	39 113
125 000 – 250 000	11 680	229 962	4 267	70 164
250 000 – 500 000	3 615	122 453	1 339	29 506
500 000 – 1 Mill.	1 034	65 606	378	14 193
1 Mill. und mehr	459	59 631	182	20 465
Insgesamt	293 088	2 093 509	441 945	3 867 777
Verlustfälle	1 488	10 133	2 529	11 590
weibliche Lohn- und Einkommensbezieher				
1 – 5 000	18 639	30 424	44 290	120 459
5 000 – 10 000	16 943	51 726	51 945	323 892
10 000 – 15 000	17 860	73 882	41 738	385 404
15 000 – 20 000	16 231	82 312	32 027	314 360
20 000 – 25 000	12 775	75 234	18 849	160 592
25 000 – 30 000	10 083	66 894	12 223	96 924
30 000 – 35 000	8 450	58 052	8 207	60 989
35 000 – 40 000	7 244	51 830	5 539	40 912
40 000 – 45 000	5 622	44 452	3 670	28 526
45 000 – 50 000	4 435	40 317	2 349	19 193
50 000 – 60 000	6 074	59 901	2 648	23 602
60 000 – 70 000	3 656	45 038	1 354	13 570
70 000 – 80 000	2 165	33 568	803	8 980
80 000 – 90 000	1 451	27 175	554	6 797
90 000 – 100 000	986	21 661	405	4 850
100 000 – 125 000	1 473	37 790	603	8 806
125 000 – 250 000	1 995	70 589	847	13 975
250 000 – 500 000	510	26 112	192	5 668
500 000 – 1 Mill.	152	16 055	61	3 129
1 Mill. und mehr	69	11 194	32	3 767
Insgesamt	136 813	924 207	228 336	1 644 397
Verlustfälle	674	2 541	1 329	5 358
männliche Lohn- und Einkommensbezieher				
1 – 5 000	4 125	8 567	9 094	27 698
5 000 – 10 000	5 553	18 638	24 147	168 519
10 000 – 15 000	10 567	38 650	42 291	450 823
15 000 – 20 000	12 966	56 756	36 711	460 533
20 000 – 25 000	11 201	61 487	23 900	275 139
25 000 – 30 000	10 440	57 250	18 274	177 118
30 000 – 35 000	10 348	55 710	12 852	125 042
35 000 – 40 000	10 462	52 044	9 825	93 006
40 000 – 45 000	10 127	50 673	7 503	69 882
45 000 – 50 000	8 798	47 670	5 155	50 288
50 000 – 60 000	14 420	85 098	6 959	71 165
60 000 – 70 000	10 133	68 887	3 984	43 933
70 000 – 80 000	7 285	55 596	2 614	33 399
80 000 – 90 000	5 397	46 915	1 815	23 072
90 000 – 100 000	4 005	37 312	1 283	15 667
100 000 – 125 000	6 386	74 345	2 168	30 307
125 000 – 250 000	9 685	159 373	3 420	56 188
250 000 – 500 000	3 105	96 342	1 147	23 839
500 000 – 1 Mill.	882	49 551	317	11 064
1 Mill. und mehr	390	48 437	150	16 697
Insgesamt	156 275	1 169 302	213 609	2 223 380
Verlustfälle	814	7 592	1 200	6 232

Summe der Einkünfte von ... bis unter ... EUR	Summe der Einkünfte		Darunter: positive Einkünfte aus			
	Steuerpflichtige	1 000 EUR	Land- und Forstwirtschaft		Gewerbebetrieb	
			Steuerpflichtige	1 000 EUR	Steuerpflichtige	1 000 EUR
Lohn- und Einkommensbezieher insgesamt nach der Grundtabelle besteuert						
1 – 5 000	178 161	375 043	377	786	5 922	11 740
5 000 – 10 000	112 291	844 193	808	2 900	7 560	39 520
10 000 – 15 000	126 919	1 587 038	1 126	5 070	9 019	69 841
15 000 – 20 000	117 049	2 044 490	1 075	6 988	8 157	81 557
20 000 – 25 000	109 702	2 463 838	976	8 492	7 364	93 695
25 000 – 30 000	102 504	2 816 407	811	9 103	6 059	82 297
30 000 – 35 000	94 703	3 071 996	780	9 135	5 586	81 679
35 000 – 40 000	82 019	3 065 558	736	9 182	5 025	79 472
40 000 – 45 000	59 865	2 537 450	637	8 648	4 244	73 877
45 000 – 50 000	43 177	2 045 649	528	8 908	3 449	67 660
50 000 – 60 000	54 081	2 943 751	715	13 660	5 181	125 816
60 000 – 70 000	27 361	1 764 017	461	12 227	3 461	104 550
70 000 – 80 000	15 797	1 178 110	286	9 538	2 301	88 503
80 000 – 90 000	9 325	788 466	199	8 111	1 564	69 569
90 000 – 100 000	5 804	549 302	149	7 561	1 191	62 028
100 000 – 125 000	7 671	849 207	193	11 707	1 873	115 898
125 000 – 250 000	8 771	1 447 714	255	23 881	2 965	299 141
250 000 – 500 000	1 883	627 378	51	6 689	968	212 530
500 000 – 1 Mill.	437	297 409	24	9 451	309	142 497
1 Mill. und mehr	217	520 978	9	6 484	186	423 569
Insgesamt	1 157 737	31 817 993	10 196	178 520	82 384	2 325 440
Verlustfälle	7 959	- 75 331	49	190	255	1 325
weibliche Lohn- und Einkommensbezieher nach der Grundtabelle besteuert						
1 – 5 000	90 378	180 356	108	197	2 412	4 584
5 000 – 10 000	55 071	417 355	342	796	3 063	14 350
10 000 – 15 000	70 826	890 195	512	1 713	3 900	25 941
15 000 – 20 000	67 951	1 185 554	463	2 154	3 380	26 605
20 000 – 25 000	57 738	1 293 376	363	2 248	2 917	28 891
25 000 – 30 000	47 495	1 302 993	237	1 750	2 283	25 849
30 000 – 35 000	42 148	1 367 665	207	1 770	1 971	23 811
35 000 – 40 000	37 881	1 414 491	188	1 909	1 624	21 721
40 000 – 45 000	26 016	1 102 258	168	1 726	1 331	20 736
45 000 – 50 000	17 726	839 153	116	1 332	1 019	17 299
50 000 – 60 000	20 234	1 099 428	146	2 058	1 378	30 023
60 000 – 70 000	9 416	607 197	87	1 878	858	24 724
70 000 – 80 000	5 094	379 342	38	852	542	19 715
80 000 – 90 000	2 849	240 859	36	1 485	351	15 956
90 000 – 100 000	1 743	165 010	26	1 256	255	14 008
100 000 – 125 000	2 279	252 017	27	1 256	417	24 452
125 000 – 250 000	2 460	399 663	47	3 637	700	72 735
250 000 – 500 000	433	145 674	10	1 744	217	52 401
500 000 – 1 Mill.	104	70 116	5	.	81	41 580
1 Mill. und mehr	60	139 453	2	.	56	121 435
Insgesamt	557 902	13 492 155	3 128	33 102	28 755	626 817
Verlustfälle	3 269	- 32 263	14	45	100	336
männliche Lohn- und Einkommensbezieher nach der Grundtabelle besteuert						
1 – 5 000	87 783	194 687	269	589	3 510	7 156
5 000 – 10 000	57 220	426 838	466	2 104	4 497	25 170
10 000 – 15 000	56 093	696 842	614	3 357	5 119	43 900
15 000 – 20 000	49 098	858 936	612	4 834	4 777	54 952
20 000 – 25 000	51 964	1 170 462	613	6 244	4 447	64 804
25 000 – 30 000	55 009	1 513 414	574	7 352	3 776	56 449
30 000 – 35 000	52 555	1 704 330	573	7 365	3 615	57 868
35 000 – 40 000	44 138	1 651 067	548	7 273	3 401	57 751
40 000 – 45 000	33 849	1 435 192	469	6 922	2 913	53 141
45 000 – 50 000	25 451	1 206 496	412	7 576	2 430	50 360
50 000 – 60 000	33 847	1 844 323	569	11 602	3 803	95 792
60 000 – 70 000	17 945	1 156 820	374	10 349	2 603	79 826
70 000 – 80 000	10 703	798 769	248	8 686	1 759	68 787
80 000 – 90 000	6 476	547 607	163	6 626	1 213	53 614
90 000 – 100 000	4 061	384 292	123	6 306	936	48 020
100 000 – 125 000	5 392	597 190	166	10 451	1 456	91 446
125 000 – 250 000	6 311	1 048 051	208	20 244	2 265	226 406
250 000 – 500 000	1 450	481 704	41	4 946	751	160 130
500 000 – 1 Mill.	333	227 293	19	.	228	100 917
1 Mill. und mehr	157	381 525	7	.	130	302 134
Insgesamt	599 835	18 325 838	7 068	145 418	53 629	1 698 623
Verlustfälle	4 690	- 43 067	35	145	155	989

Summe der Einkünfte von ... bis unter ... EUR	Darunter: positive Einkünfte aus					
	selbständiger Arbeit		nichtselbständiger Arbeit		Kapitalvermögen	
	Steuerpflichtige	1 000 EUR	Steuerpflichtige	1 000 EUR	Steuerpflichtige	1 000 EUR
Lohn- und Einkommensbezieher insgesamt nach der Grundtabelle besteuert						
1 – 5 000	1 914	3 898	164 462	343 658	2 870	4 120
5 000 – 10 000	2 080	10 732	96 057	699 025	3 027	7 354
10 000 – 15 000	2 284	17 379	98 571	1 125 377	6 652	15 320
15 000 – 20 000	2 089	19 584	96 949	1 512 314	7 620	22 249
20 000 – 25 000	1 959	22 512	99 601	2 097 175	4 206	19 511
25 000 – 30 000	1 889	25 497	96 413	2 541 629	2 501	15 079
30 000 – 35 000	1 676	25 904	90 175	2 842 989	1 781	12 026
35 000 – 40 000	1 563	25 834	78 568	2 866 846	1 355	9 546
40 000 – 45 000	1 472	26 687	57 118	2 364 839	823	5 667
45 000 – 50 000	1 341	28 604	40 875	1 890 179	448	3 866
50 000 – 60 000	2 192	51 500	50 618	2 683 931	533	5 061
60 000 – 70 000	1 666	50 025	24 808	1 546 689	216	2 959
70 000 – 80 000	1 215	46 439	13 864	995 398	145	1 743
80 000 – 90 000	897	40 108	7 983	642 951	109	699
90 000 – 100 000	654	36 107	4 730	422 591	94	1 110
100 000 – 125 000	1 148	84 611	5 835	595 408	134	1 712
125 000 – 250 000	2 031	257 625	5 598	782 290	338	5 593
250 000 – 500 000	562	143 958	948	223 298	115	3 526
500 000 – 1 Mill.	121	55 803	188	69 040	47	3 259
1 Mill. und mehr	34	23 852	97	39 851	34	3 793
Insgesamt	28 787	996 660	1 033 458	26 285 477	33 048	144 194
Verlustfälle	121	502	651	6 948	409	2 210
weibliche Lohn- und Einkommensbezieher nach der Grundtabelle besteuert						
1 – 5 000	1 030	2 025	84 222	165 680	1 281	1 761
5 000 – 10 000	1 086	5 317	46 487	338 326	1 790	3 669
10 000 – 15 000	1 264	8 910	54 180	614 495	4 478	9 283
15 000 – 20 000	1 162	10 016	56 464	869 099	5 049	14 256
20 000 – 25 000	1 128	11 741	52 776	1 090 676	2 818	12 411
25 000 – 30 000	1 034	13 122	44 692	1 157 960	1 675	9 545
30 000 – 35 000	887	13 238	40 298	1 257 882	1 167	7 460
35 000 – 40 000	845	13 941	36 522	1 324 355	874	6 150
40 000 – 45 000	786	14 271	24 941	1 026 189	483	3 396
45 000 – 50 000	675	14 245	16 861	775 549	237	2 480
50 000 – 60 000	1 057	27 027	19 019	1 000 584	232	2 549
60 000 – 70 000	743	23 988	8 572	528 670	86	1 927
70 000 – 80 000	538	22 757	4 452	316 586	52	877
80 000 – 90 000	383	19 586	2 386	188 936	34	378
90 000 – 100 000	250	14 636	1 416	124 269	35	510
100 000 – 125 000	445	33 869	1 722	170 857	39	1 089
125 000 – 250 000	688	93 284	1 465	194 729	92	1 849
250 000 – 500 000	146	41 169	181	38 136	23	927
500 000 – 1 Mill.	20	8 691	39	10 419	11	341
1 Mill. und mehr	6	3 318	23	3 206	8	2 906
Insgesamt	14 173	395 151	496 718	11 196 602	20 464	83 766
Verlustfälle	60	172	264	2 035	161	776
männliche Lohn- und Einkommensbezieher nach der Grundtabelle besteuert						
1 – 5 000	884	1 873	80 240	177 978	1 589	2 359
5 000 – 10 000	994	5 415	49 570	360 699	1 237	3 685
10 000 – 15 000	1 020	8 469	44 391	510 881	2 174	6 037
15 000 – 20 000	927	9 568	40 485	643 215	2 571	7 993
20 000 – 25 000	831	10 771	46 825	1 006 499	1 388	7 100
25 000 – 30 000	855	12 375	51 721	1 383 670	826	5 534
30 000 – 35 000	789	12 666	49 877	1 585 107	614	4 566
35 000 – 40 000	718	11 893	42 046	1 542 491	481	3 396
40 000 – 45 000	686	12 416	32 177	1 338 650	340	2 271
45 000 – 50 000	666	14 359	24 014	1 114 630	211	1 385
50 000 – 60 000	1 135	24 474	31 599	1 683 347	301	2 512
60 000 – 70 000	923	26 037	16 236	1 018 019	130	1 032
70 000 – 80 000	677	23 682	9 412	678 812	93	866
80 000 – 90 000	514	20 521	5 597	454 015	75	321
90 000 – 100 000	404	21 471	3 314	298 322	59	600
100 000 – 125 000	703	50 742	4 113	424 551	95	623
125 000 – 250 000	1 343	164 341	4 133	587 561	246	3 744
250 000 – 500 000	416	102 789	767	185 163	92	2 599
500 000 – 1 Mill.	101	47 112	149	58 621	36	2 918
1 Mill. und mehr	28	20 534	74	36 644	26	887
Insgesamt	14 614	601 509	536 740	15 088 875	12 584	60 429
Verlustfälle	61	329	387	4 913	248	1 435

Summe der Einkünfte von ... bis unter ... EUR	Darunter: positive Einkünfte aus			
	Vermietung und Verpachtung		sonstigen Einkünften	
	Steuerpflichtige	1 000 EUR	Steuerpflichtige	1 000 EUR
Lohn- und Einkommensbezieher insgesamt nach der Grundtabelle besteuert				
1 – 5 000	2 952	6 228	4 628	12 775
5 000 – 10 000	4 223	14 902	12 424	78 151
10 000 – 15 000	9 074	35 135	33 127	330 303
15 000 – 20 000	10 876	53 098	33 401	359 699
20 000 – 25 000	8 610	52 255	19 722	181 755
25 000 – 30 000	7 161	46 584	13 091	107 836
30 000 – 35 000	6 600	42 721	8 813	69 000
35 000 – 40 000	6 048	37 183	6 143	47 228
40 000 – 45 000	5 317	34 042	4 135	32 423
45 000 – 50 000	4 435	32 963	2 633	21 652
50 000 – 60 000	6 516	49 322	3 046	26 552
60 000 – 70 000	4 262	39 583	1 602	15 976
70 000 – 80 000	2 795	29 845	1 005	12 534
80 000 – 90 000	1 826	23 737	635	7 721
90 000 – 100 000	1 288	18 391	434	5 290
100 000 – 125 000	1 924	35 140	718	10 243
125 000 – 250 000	2 898	71 216	1 104	20 134
250 000 – 500 000	799	33 777	284	7 826
500 000 – 1 Mill.	221	15 847	83	4 649
1 Mill. und mehr	122	23 935	48	2 704
Insgesamt	87 947	695 904	147 076	1 354 449
Verlustfälle	463	3 593	731	3 516
weibliche Lohn- und Einkommensbezieher nach der Grundtabelle besteuert				
1 – 5 000	1 311	2 670	2 501	7 324
5 000 – 10 000	2 463	7 827	7 977	50 992
10 000 – 15 000	6 004	22 413	21 699	212 882
15 000 – 20 000	7 105	34 741	22 727	233 896
20 000 – 25 000	5 456	33 081	13 545	119 193
25 000 – 30 000	4 230	29 157	8 785	70 734
30 000 – 35 000	3 592	24 846	5 614	42 807
35 000 – 40 000	3 092	21 784	3 843	28 226
40 000 – 45 000	2 599	19 186	2 524	19 945
45 000 – 50 000	2 051	18 394	1 520	12 333
50 000 – 60 000	2 857	26 464	1 657	14 852
60 000 – 70 000	1 685	20 073	811	8 409
70 000 – 80 000	998	14 442	475	5 700
80 000 – 90 000	626	11 481	314	4 016
90 000 – 100 000	412	8 866	202	2 324
100 000 – 125 000	662	17 123	327	4 954
125 000 – 250 000	820	28 900	441	7 586
250 000 – 500 000	189	10 252	83	2 115
500 000 – 1 Mill.	59	5 528	31	1 817
1 Mill. und mehr	31	7 346	19	141
Insgesamt	46 242	364 574	95 095	850 244
Verlustfälle	171	939	357	1 822
männliche Lohn- und Einkommensbezieher nach der Grundtabelle besteuert				
1 – 5 000	1 641	3 558	2 127	5 452
5 000 – 10 000	1 760	7 076	4 447	27 159
10 000 – 15 000	3 070	12 722	11 428	117 421
15 000 – 20 000	3 771	18 356	10 674	125 803
20 000 – 25 000	3 154	19 174	6 177	62 562
25 000 – 30 000	2 931	17 427	4 306	37 102
30 000 – 35 000	3 008	17 874	3 199	26 192
35 000 – 40 000	2 956	15 399	2 300	19 002
40 000 – 45 000	2 718	14 855	1 611	12 478
45 000 – 50 000	2 384	14 570	1 113	9 318
50 000 – 60 000	3 659	22 857	1 389	11 700
60 000 – 70 000	2 577	19 510	791	7 567
70 000 – 80 000	1 797	15 403	530	6 834
80 000 – 90 000	1 200	12 255	321	3 705
90 000 – 100 000	876	9 526	232	2 966
100 000 – 125 000	1 262	18 017	391	5 289
125 000 – 250 000	2 078	42 316	663	12 548
250 000 – 500 000	610	23 525	201	5 711
500 000 – 1 Mill.	162	10 319	52	2 833
1 Mill. und mehr	91	16 589	29	2 564
Insgesamt	41 705	331 330	51 981	504 205
Verlustfälle	292	2 654	374	1 694

Summe der Einkünfte von ... bis unter ... EUR	Summe der Einkünfte		Darunter: positive Einkünfte aus			
	Steuerpflichtige	1 000 EUR	Land- und Forstwirtschaft		Gewerbebetrieb	
			Steuerpflichtige	1 000 EUR	Steuerpflichtige	1 000 EUR
Lohn- und Einkommensbezieher insgesamt nach der Splittingtabelle besteuert						
1 – 5 000	154 547	349 937	1 108	1 692	12 750	20 531
5 000 – 10 000	127 714	957 527	1 564	5 052	9 293	36 485
10 000 – 15 000	123 793	1 545 414	1 882	9 165	10 585	60 297
15 000 – 20 000	117 131	2 047 250	1 955	12 645	10 834	81 445
20 000 – 25 000	105 173	2 362 737	1 694	15 359	10 172	103 210
25 000 – 30 000	102 197	2 809 103	1 496	16 980	9 215	103 910
30 000 – 35 000	98 186	3 189 436	1 402	18 558	8 979	115 655
35 000 – 40 000	89 604	3 355 027	1 336	19 905	8 950	120 759
40 000 – 45 000	75 207	3 189 012	1 325	19 932	8 488	123 361
45 000 – 50 000	59 646	2 828 792	1 142	19 824	7 461	122 485
50 000 – 60 000	86 825	4 743 771	1 817	39 011	12 694	247 639
60 000 – 70 000	53 104	3 429 518	1 330	38 293	9 018	208 735
70 000 – 80 000	34 738	2 595 690	907	31 364	6 596	185 813
80 000 – 90 000	23 306	1 972 487	703	29 627	5 036	177 003
90 000 – 100 000	15 510	1 469 446	498	25 596	3 635	152 087
100 000 – 125 000	22 557	2 504 045	797	52 298	6 051	320 344
125 000 – 250 000	27 288	4 530 452	1 019	100 468	9 039	787 548
250 000 – 500 000	6 806	2 270 485	279	50 199	2 990	554 760
500 000 – 1 Mill.	1 642	1 094 510	72	27 881	955	411 563
1 Mill. und mehr	601	1 497 122	23	19 908	446	1 056 180
Insgesamt	1 325 575	48 741 759	22 349	553 757	153 187	4 989 809
Verlustfälle	23 247	- 136 199	112	494	756	2 400
weibliche Lohn- und Einkommensbezieher nach der Splittingtabelle besteuert						
1 – 5 000	100 978	242 188	816	1 118	9 976	15 057
5 000 – 10 000	92 057	685 627	795	2 465	5 689	20 087
10 000 – 15 000	77 712	966 768	638	3 320	5 028	25 519
15 000 – 20 000	68 953	1 203 338	581	4 260	4 529	29 205
20 000 – 25 000	53 826	1 204 627	515	4 799	3 891	31 049
25 000 – 30 000	41 268	1 130 377	391	4 817	3 117	29 009
30 000 – 35 000	34 211	1 108 901	318	4 400	2 513	28 896
35 000 – 40 000	27 223	1 017 581	259	4 599	2 010	25 252
40 000 – 45 000	19 870	841 581	179	3 405	1 585	25 346
45 000 – 50 000	14 261	675 266	138	3 011	1 279	23 939
50 000 – 60 000	17 446	949 824	245	6 862	1 912	41 251
60 000 – 70 000	8 884	572 960	140	5 028	1 175	33 954
70 000 – 80 000	4 763	355 083	71	2 805	728	26 682
80 000 – 90 000	2 832	239 821	64	2 948	569	26 769
90 000 – 100 000	1 804	170 946	48	2 586	400	20 513
100 000 – 125 000	2 499	277 053	64	4 894	664	43 751
125 000 – 250 000	3 175	528 351	84	8 926	1 053	106 505
250 000 – 500 000	729	237 144	26	5 222	344	77 781
500 000 – 1 Mill.	183	121 940	4	2 469	116	65 543
1 Mill. und mehr	63	148 242	-	-	55	125 748
Insgesamt	572 737	12 677 619	5 376	77 934	46 633	821 855
Verlustfälle	17 967	- 63 943	54	115	541	1 092
männliche Lohn- und Einkommensbezieher nach der Splittingtabelle besteuert						
1 – 5 000	53 569	107 749	292	573	2 774	5 474
5 000 – 10 000	35 657	271 899	769	2 587	3 604	16 398
10 000 – 15 000	46 081	578 647	1 244	5 845	5 557	34 777
15 000 – 20 000	48 178	843 911	1 374	8 384	6 305	52 240
20 000 – 25 000	51 347	1 158 110	1 179	10 560	6 281	72 160
25 000 – 30 000	60 929	1 678 726	1 105	12 163	6 098	74 901
30 000 – 35 000	63 975	2 080 535	1 084	14 159	6 466	86 759
35 000 – 40 000	62 381	2 337 445	1 077	15 306	6 940	95 507
40 000 – 45 000	55 337	2 347 431	1 146	16 527	6 903	98 015
45 000 – 50 000	45 385	2 153 527	1 004	16 812	6 182	98 546
50 000 – 60 000	69 379	3 793 947	1 572	32 149	10 782	206 388
60 000 – 70 000	44 220	2 856 558	1 190	33 265	7 843	174 781
70 000 – 80 000	29 975	2 240 607	836	28 559	5 868	159 131
80 000 – 90 000	20 474	1 732 666	639	26 679	4 467	150 233
90 000 – 100 000	13 706	1 298 500	450	23 010	3 235	131 574
100 000 – 125 000	20 058	2 226 992	733	47 404	5 387	276 593
125 000 – 250 000	24 113	4 002 101	935	91 542	7 986	681 044
250 000 – 500 000	6 077	2 033 341	253	44 977	2 646	476 979
500 000 – 1 Mill.	1 459	972 570	68	25 412	839	346 020
1 Mill. und mehr	538	1 348 879	23	19 908	391	930 432
Insgesamt	752 838	36 064 141	16 973	475 823	106 554	4 167 954
Verlustfälle	5 280	- 72 256	58	379	215	1 308

Summe der Einkünfte von ... bis unter ... EUR	Darunter: positive Einkünfte aus					
	selbständiger Arbeit		nichtselbständiger Arbeit		Kapitalvermögen	
	Steuerpflichtige	1 000 EUR	Steuerpflichtige	1 000 EUR	Steuerpflichtige	1 000 EUR
Lohn- und Einkommensbezieher insgesamt nach der Splittingtabelle besteuert						
1 – 5 000	4 099	8 153	78 085	164 477	6 256	7 138
5 000 – 10 000	2 748	13 452	62 788	436 020	7 245	16 029
10 000 – 15 000	2 703	19 565	79 928	872 228	7 353	20 421
15 000 – 20 000	2 614	23 308	92 272	1 423 864	6 702	21 452
20 000 – 25 000	2 340	24 959	91 558	1 876 765	5 184	20 159
25 000 – 30 000	2 195	27 598	93 523	2 415 654	4 036	18 165
30 000 – 35 000	2 035	28 969	91 490	2 840 221	3 125	14 571
35 000 – 40 000	1 943	31 202	84 198	3 032 847	2 679	12 766
40 000 – 45 000	2 034	34 419	70 629	2 888 225	2 025	10 267
45 000 – 50 000	1 933	35 343	55 813	2 552 889	1 427	8 461
50 000 – 60 000	3 621	78 453	80 190	4 223 768	1 706	10 819
60 000 – 70 000	3 008	77 772	48 283	2 998 949	788	7 007
70 000 – 80 000	2 598	79 144	30 981	2 218 549	458	4 057
80 000 – 90 000	2 210	81 814	20 113	1 618 260	349	3 097
90 000 – 100 000	1 749	83 689	12 917	1 157 109	243	2 924
100 000 – 125 000	3 189	207 578	17 711	1 828 998	469	4 753
125 000 – 250 000	6 542	806 291	18 254	2 646 702	965	12 617
250 000 – 500 000	2 524	634 099	3 601	929 756	380	8 495
500 000 – 1 Mill.	605	292 971	768	305 629	116	4 997
1 Mill. und mehr	179	174 677	282	193 161	83	5 950
Insgesamt	50 869	2 763 455	1 033 384	36 624 072	51 589	214 144
Verlustfälle	354	1 523	1 513	18 880	507	3 646
weibliche Lohn- und Einkommensbezieher nach der Splittingtabelle besteuert						
1 – 5 000	3 443	6 622	35 633	84 791	5 431	5 894
5 000 – 10 000	2 050	9 964	47 073	333 912	5 777	12 845
10 000 – 15 000	1 750	12 733	59 336	698 590	3 915	12 812
15 000 – 20 000	1 471	14 167	61 511	1 026 122	2 140	9 459
20 000 – 25 000	1 257	13 771	49 903	1 071 597	1 377	6 576
25 000 – 30 000	1 053	13 256	38 699	1 020 209	924	5 020
30 000 – 35 000	933	14 341	32 303	1 010 996	766	3 949
35 000 – 40 000	833	14 364	25 776	931 583	572	3 192
40 000 – 45 000	763	14 769	18 687	765 436	301	2 054
45 000 – 50 000	602	13 832	13 322	606 768	180	1 546
50 000 – 60 000	992	27 349	15 993	833 079	200	2 447
60 000 – 70 000	723	25 307	7 886	479 862	104	1 217
70 000 – 80 000	532	21 832	4 068	282 012	70	895
80 000 – 90 000	447	21 793	2 232	170 515	45	471
90 000 – 100 000	338	21 840	1 320	111 057	26	521
100 000 – 125 000	561	46 331	1 675	158 418	64	662
125 000 – 250 000	1 085	159 553	1 615	206 672	123	1 554
250 000 – 500 000	309	91 709	225	44 002	28	375
500 000 – 1 Mill.	46	24 527	59	16 841	13	1 168
1 Mill. und mehr	11	8 626	18	6 731	4	22
Insgesamt	19 199	576 685	417 334	9 859 192	22 060	72 678
Verlustfälle	240	566	1 041	8 694	262	628
männliche Lohn- und Einkommensbezieher nach der Splittingtabelle besteuert						
1 – 5 000	656	1 531	42 452	79 686	825	1 244
5 000 – 10 000	698	3 487	15 715	102 108	1 468	3 184
10 000 – 15 000	953	6 831	20 592	173 638	3 438	7 610
15 000 – 20 000	1 143	9 142	30 761	397 742	4 562	11 992
20 000 – 25 000	1 083	11 188	41 655	805 168	3 807	13 583
25 000 – 30 000	1 142	14 342	54 824	1 395 445	3 112	13 145
30 000 – 35 000	1 102	14 628	59 187	1 829 225	2 359	10 622
35 000 – 40 000	1 110	16 839	58 422	2 101 264	2 107	9 575
40 000 – 45 000	1 271	19 650	51 942	2 122 789	1 724	8 213
45 000 – 50 000	1 331	21 512	42 491	1 946 121	1 247	6 916
50 000 – 60 000	2 629	51 104	64 197	3 390 689	1 506	8 372
60 000 – 70 000	2 285	52 465	40 397	2 519 087	684	5 790
70 000 – 80 000	2 066	57 312	26 913	1 936 537	388	3 161
80 000 – 90 000	1 763	60 021	17 881	1 447 745	304	2 626
90 000 – 100 000	1 411	61 849	11 597	1 046 052	217	2 404
100 000 – 125 000	2 628	161 247	16 036	1 670 580	405	4 091
125 000 – 250 000	5 457	646 738	16 639	2 440 030	842	11 063
250 000 – 500 000	2 215	542 390	3 376	885 754	352	8 120
500 000 – 1 Mill.	559	268 444	709	288 788	103	3 828
1 Mill. und mehr	168	166 051	264	186 430	79	5 928
Insgesamt	31 670	2 186 770	616 050	26 764 879	29 529	141 465
Verlustfälle	114	957	472	10 186	245	3 018

Summe der Einkünfte von ... bis unter ... EUR	Darunter: positive Einkünfte aus			
	Vermietung und Verpachtung		sonstigen Einkünften	
	Steuerpflichtige	1 000 EUR	Steuerpflichtige	1 000 EUR
Lohn- und Einkommensbezieher insgesamt nach der Splittingtabelle besteuert				
1 – 5 000	19 812	32 762	48 756	135 382
5 000 – 10 000	18 273	55 462	63 668	414 260
10 000 – 15 000	19 353	77 397	50 902	505 924
15 000 – 20 000	18 321	85 970	35 337	415 194
20 000 – 25 000	15 366	84 467	23 027	253 976
25 000 – 30 000	13 362	77 560	17 406	166 207
30 000 – 35 000	12 198	71 041	12 246	117 032
35 000 – 40 000	11 658	66 691	9 221	86 690
40 000 – 45 000	10 432	61 083	7 038	65 984
45 000 – 50 000	8 798	55 024	4 871	47 830
50 000 – 60 000	13 978	95 678	6 561	68 216
60 000 – 70 000	9 527	74 342	3 736	41 528
70 000 – 80 000	6 655	59 319	2 412	29 845
80 000 – 90 000	5 022	50 354	1 734	22 148
90 000 – 100 000	3 703	40 581	1 254	15 227
100 000 – 125 000	5 935	76 996	2 053	28 871
125 000 – 250 000	8 782	158 746	3 163	50 030
250 000 – 500 000	2 816	88 676	1 055	21 681
500 000 – 1 Mill.	813	49 759	295	9 543
1 Mill. und mehr	337	35 696	134	17 760
Insgesamt	205 141	1 397 605	294 869	2 513 327
Verlustfälle	1 025	6 540	1 798	8 074
weibliche Lohn- und Einkommensbezieher nach der Splittingtabelle besteuert				
1 – 5 000	17 328	27 754	41 789	113 136
5 000 – 10 000	14 480	43 899	43 968	272 900
10 000 – 15 000	11 856	51 469	20 039	172 522
15 000 – 20 000	9 126	47 571	9 300	80 464
20 000 – 25 000	7 319	42 154	5 304	41 400
25 000 – 30 000	5 853	37 737	3 438	26 190
30 000 – 35 000	4 858	33 206	2 593	18 182
35 000 – 40 000	4 152	30 046	1 696	12 686
40 000 – 45 000	3 023	25 266	1 146	8 581
45 000 – 50 000	2 384	21 923	829	6 860
50 000 – 60 000	3 217	33 437	991	8 750
60 000 – 70 000	1 971	24 966	543	5 161
70 000 – 80 000	1 167	19 126	328	3 280
80 000 – 90 000	825	15 694	240	2 781
90 000 – 100 000	574	12 795	203	2 526
100 000 – 125 000	811	20 667	276	3 852
125 000 – 250 000	1 175	41 689	406	6 390
250 000 – 500 000	321	15 860	109	3 553
500 000 – 1 Mill.	93	10 526	30	1 312
1 Mill. und mehr	38	3 848	13	3 627
Insgesamt	90 571	559 633	133 241	794 153
Verlustfälle	503	1 602	972	3 536
männliche Lohn- und Einkommensbezieher nach der Splittingtabelle besteuert				
1 – 5 000	2 484	5 009	6 967	22 247
5 000 – 10 000	3 793	11 563	19 700	141 360
10 000 – 15 000	7 497	25 928	30 863	333 402
15 000 – 20 000	9 195	38 399	26 037	334 730
20 000 – 25 000	8 047	42 313	17 723	212 577
25 000 – 30 000	7 509	39 823	13 968	140 017
30 000 – 35 000	7 340	37 836	9 653	98 850
35 000 – 40 000	7 506	36 645	7 525	74 004
40 000 – 45 000	7 409	35 817	5 892	57 404
45 000 – 50 000	6 414	33 101	4 042	40 970
50 000 – 60 000	10 761	62 241	5 570	59 465
60 000 – 70 000	7 556	49 376	3 193	36 367
70 000 – 80 000	5 488	40 193	2 084	26 565
80 000 – 90 000	4 197	34 660	1 494	19 367
90 000 – 100 000	3 129	27 786	1 051	12 701
100 000 – 125 000	5 124	56 329	1 777	25 019
125 000 – 250 000	7 607	117 057	2 757	43 640
250 000 – 500 000	2 495	72 816	946	18 128
500 000 – 1 Mill.	720	39 232	265	8 231
1 Mill. und mehr	299	31 848	121	14 134
Insgesamt	114 570	837 972	161 628	1 719 175
Verlustfälle	522	4 938	826	4 538

Einkünfte aus Land- und Forstwirtschaft von ... bis unter ... EUR	Steuerpflichtige		Einkünfte aus Land- und Forstwirtschaft		Gesamtbetrag der Einkünfte		Einkommen	Festgesetzte Einkommensteuer
	insgesamt	Steuerbelastete	1 000 EUR	% des Gesamtbetrages der Einkünfte	insgesamt	der Steuerbelasteten		
	Anzahl				1 000 EUR			
Land- und Forstwirte/-innen insgesamt								
unter 0	4 173	3 344	- 20 357	x	315 051	304 016	270 777	73 456
1 – 1 500	7 963	6 200	4 834	1,2	397 688	375 059	331 824	69 691
1 500 – 2 500	2 295	1 663	4 501	4,3	105 222	97 503	87 039	17 414
2 500 – 3 500	1 652	1 209	4 911	6,9	70 940	65 581	58 085	10 544
3 500 – 4 500	1 236	898	4 901	8,8	55 727	51 651	45 641	9 163
4 500 – 6 000	1 512	1 118	7 893	11,8	66 649	61 510	54 749	10 611
6 000 – 8 000	1 532	1 098	10 572	15,2	69 487	63 947	57 340	11 599
8 000 – 12 500	2 208	1 583	22 317	23,1	96 479	86 661	78 371	14 510
12 500 – 25 000	3 321	2 713	60 043	39,8	150 997	138 498	121 421	21 759
25 000 – 37 500	2 131	1 984	65 614	58,3	112 519	108 176	90 400	16 207
37 500 – 50 000	1 460	1 427	63 179	67,5	93 596	92 389	75 612	15 078
50 000 und mehr	4 247	4 221	482 534	80,4	600 172	598 211	523 619	151 270
Insgesamt	33 730	27 458	710 941	33,3	2 134 528	2 043 202	1 794 879	421 302
Land- und Forstwirte/-innen mit Buchführung nach § 4 Abs. 1 EStG								
unter 0	1 143	818	- 9 199	x	95 366	90 710	80 874	20 950
1 – 1 500	933	738	561	1,1	50 671	48 319	42 287	9 174
1 500 – 2 500	275	190	556	4,5	12 354	11 411	10 039	2 042
2 500 – 3 500	230	168	685	6,7	10 228	9 589	8 268	1 672
3 500 – 4 500	216	145	861	9,6	8 945	8 105	7 136	1 338
4 500 – 6 000	307	207	1 621	11,5	14 072	12 907	11 247	2 533
6 000 – 8 000	366	242	2 546	16,0	15 944	14 439	12 713	2 426
8 000 – 12 500	736	481	7 526	25,0	30 061	26 161	23 242	4 083
12 500 – 25 000	1 661	1 294	30 821	42,1	73 131	65 513	56 554	9 599
25 000 – 37 500	1 400	1 286	43 363	60,7	71 405	68 092	55 539	9 522
37 500 – 50 000	1 136	1 118	49 324	68,3	72 213	71 574	57 244	11 123
50 000 und mehr	3 669	3 653	418 133	80,3	520 884	519 671	452 227	132 007
Insgesamt	12 072	10 340	546 798	56,1	975 276	946 490	817 368	206 469
Land- und Forstwirte/-innen mit Einnahmeüberschussrechnung nach § 4 Abs. 3 EStG								
unter 0	2 754	2 285	- 10 193	x	175 086	169 118	148 401	36 807
1 – 1 500	5 269	4 074	3 035	1,2	255 765	240 424	212 833	44 746
1 500 – 2 500	1 328	939	2 578	4,2	61 796	56 940	51 296	10 509
2 500 – 3 500	922	638	2 737	7,2	37 946	34 327	31 078	5 513
3 500 – 4 500	654	452	2 597	8,8	29 555	27 077	24 264	5 175
4 500 – 6 000	771	551	4 002	13,0	30 897	27 970	25 425	4 485
6 000 – 8 000	768	529	5 338	16,9	31 533	28 346	26 011	4 564
8 000 – 12 500	1 129	841	11 386	22,8	50 015	45 449	41 358	7 568
12 500 – 25 000	1 314	1 116	23 061	37,4	61 683	57 637	51 341	9 123
25 000 – 37 500	555	527	16 801	54,6	30 792	29 912	26 055	4 895
37 500 – 50 000	237	226	10 163	66,1	15 382	14 985	13 163	2 740
50 000 und mehr	320	313	32 031	81,0	39 529	39 023	36 179	8 630
Insgesamt	16 021	12 491	103 535	12,6	819 978	771 209	687 404	144 756

Einkünfte aus Land- und Forstwirtschaft von ... bis unter ... EUR	Steuerpflichtige		Einkünfte aus Land- und Forstwirtschaft		Gesamtbetrag der Einkünfte		Einkommen	Festgesetzte Einkommensteuer
	insgesamt	Steuerbelastete	1 000 EUR	% des Gesamtbetrages der Einkünfte	insgesamt	der Steuerbelasteten		
	Anzahl				1 000 EUR			
Land- und Forstwirte/-innen mit freiwilliger befristeter Buchführung oder Einnahmeüberschussrechnung nach § 13a Abs. 2 S.1 EStG								
unter 0	124	107	- 582	x	8 559	8 388	7 358	1 867
1 – 1 500	185	136	117	1,3	9 347	8 686	7 820	1 487
1 500 – 2 500	55	37	110	4,8	2 304	2 127	1 890	424
2 500 – 3 500	41	26	123	7,9	1 553	1 367	1 259	223
3 500 – 4 500	20	14	77	9,5	814	734	668	102
4 500 – 6 000	34	25	178	11,7	1 525	1 422	1 267	251
6 000 – 8 000	24	17	164	19,7	834	742	653	99
8 000 – 12 500	45	32	459	21,8	2 110	1 922	1 728	366
12 500 – 25 000	51	39	891	40,6	2 192	2 007	1 763	273
25 000 – 37 500	12	12	365	39,7	919	919	811	185
37 500 – 50 000	9	9	382	60,9	627	627	550	161
50 000 und mehr	25	25	2 547	83,4	3 055	3 055	2 670	671
Insgesamt	625	479	4 828	14,3	33 839	31 996	28 438	6 113
Land- und Forstwirte/-innen, deren Gewinn nach Durchschnittssätzen ermittelt wird								
unter 0	143	126	- 363	x	35 599	35 372	33 769	13 753
1 – 1 500	1 520	1 204	1 088	1,4	79 363	75 171	66 695	13 861
1 500 – 2 500	601	467	1 191	4,3	27 505	25 817	22 734	4 262
2 500 – 3 500	435	357	1 296	6,4	20 166	19 280	16 570	2 939
3 500 – 4 500	327	273	1 293	8,2	15 703	15 074	12 973	2 425
4 500 – 6 000	372	311	1 952	10,2	19 086	18 180	15 886	3 179
6 000 – 8 000	349	285	2 358	11,8	19 952	19 197	16 887	4 307
8 000 – 12 500	250	189	2 467	20,5	12 051	11 003	10 084	2 081
12 500 – 25 000	206	177	3 661	35,6	10 272	9 655	8 439	1 872
25 000 – 37 500	122	117	3 811	52,2	7 307	7 156	6 140	1 239
37 500 – 50 000	52	48	2 184	56,6	3 857	3 686	3 287	773
50 000 und mehr	198	195	27 094	82,2	32 972	32 730	29 066	8 944
Insgesamt	4 575	3 749	48 032	16,9	283 832	272 321	242 532	59 635
Land- und Forstwirte/-innen, deren Gewinn durch Schätzung ermittelt wird								
unter 0	9	8	- 19	x	440	428	374	77
1 – 1 500	56	48	33	1,3	2 544	2 460	2 191	423
1 500 – 2 500	36	30	66	5,2	1 264	1 208	1 081	177
2 500 – 3 500	24	20	70	6,7	1 046	1 018	910	196
3 500 – 4 500	19	14	74	10,4	710	660	600	122
4 500 – 6 000	28	24	141	13,2	1 069	1 031	924	163
6 000 – 8 000	25	25	166	13,6	1 223	1 223	1 076	202
8 000 – 12 500	48	40	478	21,3	2 242	2 126	1 959	412
12 500 – 25 000	89	87	1 610	43,3	3 719	3 686	3 324	893
25 000 – 37 500	42	42	1 274	60,8	2 097	2 097	1 855	365
37 500 – 50 000	26	26	1 126	74,3	1 516	1 516	1 367	281
50 000 und mehr	35	35	2 730	73,2	3 732	3 732	3 476	1 017
Insgesamt	437	399	7 749	35,9	21 602	21 185	19 136	4 329

Code	Wirtschaftsabschnitte/-unterabschnitt	Einkünfte aus Gewerbebetrieb insgesamt		Einzelunternehmerische Einkünfte aus Gewerbebetrieb			
				insgesamt		darunter	
		Fälle	1 000 EUR	Fälle	1 000 EUR	Fälle	1 000 EUR
A	Land- und Forstwirtschaft, Fischerei	5 248	114 712	5 248	84 333	810	15 249
B	Bergbau und Gewinnung von Steinen und Erden	48	5 162	48	3 670	6	35
C	Verarbeitendes Gewerbe	12 148	418 117	12 148	393 257	1 019	53 633
10	Herstellung von Nahrungs- und Futtermitteln	1 687	67 441	1 687	64 497	167	4 290
11	Getränkeherstellung	362	10 369	362	8 967	36	1 904
12	Tabakverarbeitung	1	.	1	.	-	-
13	Herstellung von Textilien	490	6 867	490	6 727	28	1 448
14	Herstellung von Bekleidung	512	2 865	512	2 720	14	28
15	Herstellung von Leder, Lederwaren und Schuhen	136	2 679	136	2 678	21	463
16	Herstellung von Holz-, Flecht-, Korb- u. Korkwaren (o. Möbel)	992	37 886	992	35 329	76	1 962
17	Herstellung von Papier, Pappe und Waren daraus	75	2 045	75	1 331	9	178
18	Herstellung von Druckerzeugnissen; Vervielfältigung von bespielten Ton-, Bild- und Datenträgern	540	14 423	540	13 936	46	3 117
19	Kokerei und Mineralölverarbeitung	1	.	1	.	-	-
20	Herstellung von chemischen Erzeugnissen	160	4 316	160	3 088	22	947
21	Herstellung von pharmazeutischen Erzeugnissen	11	347	11	347	2	.
22	Herstellung von Gummi- und Kunststoffwaren	158	7 878	158	7 538	15	972
23	Herstellung von Glas u. Glaswaren, Keramik, Verarbeitung von Steinen und Erden	706	24 797	706	22 409	53	3 104
24	Metallerzeugung und -bearbeitung	28	1 047	28	1 044	3	268
25	Herstellung von Metallerzeugnissen	2 067	92 765	2 067	89 037	181	9 008
26	Herstellung von Datenverarbeitungsgeräten, elektronischen und optischen Erzeugnissen	410	11 611	410	11 019	42	4 721
27	Herstellung von elektrischen Ausrüstungen	558	12 884	558	9 728	31	1 501
28	Maschinenbau	576	26 263	576	24 596	40	2 410
29	Herstellung von Kraftwagen und Kraftwagenteilen	150	10 943	150	10 542	17	5 127
30	Sonstiger Fahrzeugbau	57	1 655	57	1 426	10	349
31	Herstellung von Möbeln	467	15 599	467	15 572	41	1 466
32	Herstellung von sonstigen Waren	1 511	44 987	1 511	42 420	115	8 687
33	Reparatur und Installation von Maschinen und Ausrüstungen	493	18 434	493	18 290	50	1 687
D	Energieversorgung	40 802	264 196	40 802	132 086	1 500	31 049
E	Wasserversorg.; Abwasser- u. Abfallentsorg. und Beseitigung v. Umweltverschmutzungen	207	8 388	207	8 180	20	1 115
F	Baugewerbe	18 371	652 566	18 371	644 413	1 099	44 054
G	Handel; Instandhaltung und Reparatur von Kraftfahrzeugen	36 437	1 069 597	36 437	997 466	3 509	154 914
H	Verkehr und Lagerei	3 860	168 108	3 860	153 026	382	15 264
I	Gastgewerbe	13 241	433 489	13 241	363 095	1 603	49 151
J	Information und Kommunikation	6 283	128 101	6 283	122 279	417	14 525
K	Erbringung von Finanz- und Versicherungsdienstleistungen	8 151	298 871	8 151	288 228	806	40 219
L	Grundstücks- und Wohnungswesen	8 016	276 729	8 016	201 777	1 101	49 994
M	Erbringung von freiberuflichen; wissenschaftlichen und technischen Dienstleistungen	14 074	343 036	14 074	276 137	1 484	59 079
N	Erbringung von sonstigen wirtschaftlichen Dienstleistungen	15 477	355 974	15 478	335 620	920	41 545
O	Öffentliche Verwaltung, Verteidigung, Sozialversicherung	-	-	-	-	-	-
P	Erziehung und Unterricht	3 065	28 932	3 065	23 216	273	4 306
Q	Gesundheits- und Sozialwesen	5 406	64 215	5 407	55 769	708	13 841
R	Kunst; Unterhaltung und Erholung	4 605	90 467	4 605	70 890	468	11 519
S	Erbringung von sonstigen Dienstleistungen	17 328	259 987	17 328	244 279	1 533	37 734
X	Sonstige, nicht näher bekannt	15 306	54 302	15 306	6 442	4 165	1 746
A-X	Wirtschaftszweige insgesamt	228 073	5 034 948	228 075	4 404 162	21 823	638 973

Code	Wirtschaftsabschnitte/-unterabschnitt	Summe der positiven Einkünfte		Summe der negativen Einkünfte		Summe der Einkünfte	
		Fälle	1 000 EUR	Fälle	1 000 EUR	Fälle	1 000 EUR
A	Land- und Forstwirtschaft, Fischerei	5 184	319 453	1 468	- 12 866	5 248	306 588
B	Bergbau und Gewinnung von Steinen und Erden	48	6 467	11	- 141	48	6 326
C	Verarbeitendes Gewerbe	11 831	646 869	2 615	- 12 300	12 148	634 570
10	Herstellung von Nahrungs- und Futtermitteln	1 650	88 095	312	- 2 154	1 687	85 941
11	Getränkeherstellung	361	24 426	112	- 666	362	23 760
12	Tabakverarbeitung	1	.	-	-	1	.
13	Herstellung von Textilien	471	13 150	140	- 289	490	12 861
14	Herstellung von Bekleidung	460	7 816	132	- 398	512	7 418
15	Herstellung von Leder, Lederwaren und Schuhen	131	4 616	26	- 55	136	4 561
16	Herstellung von Holz-, Flecht-, Korb- u. Korkwaren (o. Möbe	978	53 547	207	- 1 451	992	52 097
17	Herstellung von Papier, Pappe und Waren daraus	68	3 806	23	- 53	75	3 753
18	Herstellung von Druckerzeugnissen; Vervielfältigung von bespielten Ton-, Bild- und Datenträgern	527	24 303	123	- 396	540	23 907
19	Kokerei und Mineralölverarbeitung	1	.	-	-	1	.
20	Herstellung von chemischen Erzeugnissen	152	7 680	40	- 200	160	7 480
21	Herstellung von pharmazeutischen Erzeugnissen	10	826	3	- 16	11	809
22	Herstellung von Gummi- und Kunststoffwaren	155	12 528	36	- 71	158	12 458
23	Herstellung von Glas u. Glaswaren, Keramik, Verarbeitung von Steinen und Erden	688	33 657	131	- 545	706	33 112
24	Metallerzeugung und -bearbeitung	28	1 927	4	- 21	28	1 905
25	Herstellung von Metallerzeugnissen	2 029	131 980	419	- 1 998	2 067	129 982
26	Herstellung von Datenverarbeitungsgeräten, elektronischen und optischen Erzeugnissen	404	26 155	111	- 402	410	25 753
27	Herstellung von elektrischen Ausrüstungen	551	35 248	112	- 357	558	34 890
28	Maschinenbau	569	44 851	105	- 796	576	44 055
29	Herstellung von Kraftwagen und Kraftwagenteilen	146	13 149	25	- 63	150	13 086
30	Sonstiger Fahrzeugbau	56	2 863	14	- 134	57	2 728
31	Herstellung von Möbeln	459	21 514	92	- 353	467	21 162
32	Herstellung von sonstigen Waren	1 452	68 016	365	- 1 463	1 511	66 553
33	Reparatur und Installation von Maschinen und Ausrüstungen	484	26 697	83	- 418	493	26 279
D	Energieversorgung	40 546	2 278 565	10 825	- 38 687	40 802	2 239 878
E	Wasserversorg.; Abwasser- u. Abfallentsorg. und Beseitigung v. Umweltverschmutzungen	200	12 574	36	- 280	207	12 294
F	Baugewerbe	18 129	843 447	2 501	- 13 653	18 371	829 794
G	Handel; Instandhaltung und Reparatur von Kraftfahrzeugen	35 280	1 709 223	8 272	- 49 532	36 437	1 659 691
H	Verkehr und Lagerei	3 809	216 940	525	- 3 205	3 860	213 735
I	Gastgewerbe	12 849	583 930	2 241	- 15 820	13 241	568 110
J	Information und Kommunikation	6 134	299 961	1 453	- 6 065	6 283	293 897
K	Erbringung von Finanz- und Versicherungsdienstleistungen	8 080	426 221	1 601	- 7 208	8 151	419 012
L	Grundstücks- und Wohnungswesen	7 907	637 701	2 169	- 24 891	8 015	612 810
M	Erbringung von freiberuflichen; wissenschaftlichen und technischen Dienstleistungen	13 763	907 767	3 703	- 27 826	14 074	879 941
N	Erbringung von sonstigen wirtschaftlichen Dienstleistungen	15 477	355 974	15 478	335 620	920	41 545
O	Öffentliche Verwaltung, Verteidigung, Sozialversicherung	-	-	-	-	-	-
P	Erziehung und Unterricht	2 984	116 982	915	- 3 216	3 065	113 765
Q	Gesundheits- und Sozialwesen	5 302	425 760	1 643	- 10 547	5 407	415 213
R	Kunst; Unterhaltung und Erholung	4 524	207 059	1 056	- 4 473	4 605	202 586
S	Erbringung von sonstigen Dienstleistungen	16 801	454 474	2 878	- 10 304	17 328	444 170
X	Sonstige, nicht näher bekannt	14 975	531 964	4 654	- 5 950	15 305	526 014
A-S	Wirtschaftszweige insgesamt	223 598	11 264 793	51 320	- 260 306	228 072	11 004 487

Einkünfte aus Gewerbebetrieb von ... bis unter ... EUR	Einzelunternehmerische Einkünfte aus Gewerbebetrieb				Summe der Einkünfte ¹
	insgesamt		lt. gesonderter Feststellung		
	Fälle	1 000 EUR	Fälle	1 000 EUR	
Wirtschaftsabteilungen insgesamt					
unter 0	36 124	- 162 132	3 383	- 25 515	1 424 645
1 – 5 000	89 588	136 350	6 785	8 131	3 458 071
5 000 – 10 000	20 359	147 284	1 703	10 689	630 268
10 000 – 15 000	14 070	172 017	1 258	13 816	428 100
15 000 – 20 000	10 224	176 275	1 018	15 505	324 603
20 000 – 25 000	9 118	204 414	988	19 533	313 056
25 000 – 30 000	6 191	169 669	688	16 575	253 428
30 000 – 40 000	10 060	348 169	1 160	35 293	452 900
40 000 – 50 000	7 170	320 500	874	34 101	392 684
50 000 – 60 000	5 601	306 274	715	34 691	378 803
60 000 – 70 000	3 819	246 990	504	28 296	308 478
70 000 – 100 000	6 958	577 710	992	71 513	653 180
100 000 – 125 000	2 958	329 257	470	42 789	371 880
125 000 – 250 000	4 343	731 063	838	116 908	816 294
250 000 und mehr	1 492	700 323	447	216 647	798 096
Insgesamt	228 075	4 404 162	21 823	638 973	11 004 487
Land- und Forstwirtschaft, Fischerei					
unter 0	836	- 6 802	106	- 708	28 327
1 – 5 000	2 148	3 821	391	525	87 235
5 000 – 10 000	653	4 590	79	461	28 858
10 000 – 15 000	367	4 434	45	429	18 584
15 000 – 20 000	197	3 407	29	333	10 462
20 000 – 25 000	166	3 719	17	345	8 668
25 000 – 30 000	105	2 835	18	412	6 418
30 000 – 40 000	187	6 467	30	891	11 392
40 000 – 50 000	128	5 685	13	429	7 670
50 000 – 60 000	99	5 442	14	787	7 170
60 000 – 70 000	83	5 417	7	268	29 960
70 000 – 100 000	111	9 128	15	1 047	12 181
100 000 – 125 000	58	6 432	8	574	8 517
125 000 – 250 000	77	13 089	27	3 504	18 688
250 000 und mehr	33	16 669	11	5 952	22 456
Insgesamt	5 248	84 333	810	15 249	306 588
Bergbau und Gewinnung von Steinen und Erden, Verarbeitendes Gewerbe, Energie- und Wasserversorgung					
unter 0	9 530	- 25 844	351	- 4 429	438 764
1 – 5 000	32 584	44 043	773	1 117	1 600 935
5 000 – 10 000	2 675	18 920	264	1 496	143 323
10 000 – 15 000	1 346	16 418	141	1 388	66 496
15 000 – 20 000	919	15 856	84	1 119	45 744
20 000 – 25 000	833	18 684	85	1 598	37 671
25 000 – 30 000	564	15 452	78	1 715	30 112
30 000 – 40 000	992	34 473	108	3 185	53 622
40 000 – 50 000	807	36 229	106	3 937	49 394
50 000 – 60 000	663	36 354	95	4 403	48 407
60 000 – 70 000	431	27 847	71	4 106	33 230
70 000 – 100 000	776	64 675	142	10 517	76 476
100 000 – 125 000	338	37 659	69	6 348	42 724
125 000 – 250 000	542	91 525	114	17 316	105 207
250 000 und mehr	205	104 898	64	32 015	120 963
Insgesamt	53 205	537 193	2 545	85 832	2 893 068
Baugewerbe					
unter 0	1 485	- 9 696	73	- 697	31 130
1 – 5 000	2 289	5 069	94	213	55 214
5 000 – 10 000	1 923	14 456	68	434	35 846
10 000 – 15 000	1 723	21 135	71	801	34 341
15 000 – 20 000	1 455	25 066	87	1 460	33 616
20 000 – 25 000	1 421	31 848	89	1 865	39 516
25 000 – 30 000	945	25 930	58	1 349	30 301
30 000 – 40 000	1 710	59 304	100	3 178	67 274
40 000 – 50 000	1 273	56 900	97	3 650	62 041
50 000 – 60 000	1 042	56 844	69	3 198	61 689
60 000 – 70 000	709	45 912	58	3 118	49 375
70 000 – 100 000	1 154	95 165	101	7 084	100 682
100 000 – 125 000	474	52 817	44	3 339	55 488
125 000 – 250 000	621	104 228	70	8 898	110 263
250 000 und mehr	147	59 436	20	6 162	63 020
Insgesamt	18 371	644 413	1 099	44 054	829 794

1 Die "Summe der Einkünfte" enthält nicht nur die Summe der positiven und die Summe der negativen Einkunftsarten, sondern auch die "Hinzurechnungen".

Einkünfte aus Gewerbebetrieb von ... bis unter ... EUR	Einzelunternehmerische Einkünfte aus Gewerbebetrieb				Summe der Einkünfte ¹
	insgesamt		lt. gesonderter Feststellung		
	Fälle	1 000 EUR	Fälle	1 000 EUR	
Handel, Instandhaltung und Reparatur von Kraftfahrzeugen					
unter 0	6 380	- 38 129	449	- 5 777	156 376
1 – 5 000	9 843	17 500	455	832	247 807
5 000 – 10 000	3 643	26 367	287	1 872	88 677
10 000 – 15 000	2 653	32 529	243	2 791	64 730
15 000 – 20 000	2 011	34 621	228	3 524	55 407
20 000 – 25 000	1 815	40 663	231	4 691	56 745
25 000 – 30 000	1 229	33 690	156	3 923	44 299
30 000 – 40 000	1 961	67 727	263	8 216	85 236
40 000 – 50 000	1 323	58 989	190	7 573	69 755
50 000 – 60 000	1 133	61 864	200	9 941	71 486
60 000 – 70 000	715	46 367	108	6 371	52 510
70 000 – 100 000	1 437	119 940	241	18 188	134 120
100 000 – 125 000	660	73 428	101	9 511	80 996
125 000 – 250 000	1 144	197 122	227	29 894	209 116
250 000 und mehr	490	224 787	130	53 364	242 430
Insgesamt	36 437	997 466	3 509	154 914	1 659 691
Verkehr und Lagerei					
unter 0	342	- 2 775	28	- 197	8 337
1 – 5 000	450	974	32	34	13 360
5 000 – 10 000	325	2 430	25	171	14 680
10 000 – 15 000	293	3 602	45	508	7 460
15 000 – 20 000	275	4 825	26	371	8 930
20 000 – 25 000	334	7 527	33	717	9 603
25 000 – 30 000	202	5 510	19	450	6 873
30 000 – 40 000	379	13 132	38	1 106	15 141
40 000 – 50 000	291	13 052	26	1 179	14 852
50 000 – 60 000	214	11 687	21	1 071	12 928
60 000 – 70 000	145	9 455	14	766	11 389
70 000 – 100 000	281	23 380	27	1 831	25 969
100 000 – 125 000	112	12 552	18	1 723	13 477
125 000 – 250 000	167	28 429	23	2 907	30 242
250 000 und mehr	50	19 245	7	2 625	20 493
Insgesamt	3 860	153 026	382	15 264	213 735
Finanz- und Versicherungsdienstleistungen					
unter 0	714	- 2 489	61	- 829	25 338
1 – 5 000	1 896	3 188	93	152	61 958
5 000 – 10 000	677	4 933	57	371	17 583
10 000 – 15 000	547	6 718	47	555	13 184
15 000 – 20 000	478	8 261	40	573	12 577
20 000 – 25 000	423	9 483	41	770	11 884
25 000 – 30 000	351	9 673	36	869	13 009
30 000 – 40 000	587	20 440	70	2 157	22 723
40 000 – 50 000	457	20 482	50	1 925	22 842
50 000 – 60 000	376	20 512	52	2 589	21 380
60 000 – 70 000	302	19 425	41	2 387	20 535
70 000 – 100 000	651	54 323	103	7 419	57 313
100 000 – 125 000	271	30 165	49	5 376	31 684
125 000 – 250 000	362	58 653	51	7 634	60 235
250 000 und mehr	59	24 462	15	8 272	26 770
Insgesamt	8 151	288 228	806	40 219	419 012
sonstige Wirtschaftsabteilungen					
unter 0	16 837	- 76 397	2 315	- 12 878	736 373
1 – 5 000	40 378	61 755	4 947	5 258	1 391 562
5 000 – 10 000	10 463	75 588	923	5 884	301 301
10 000 – 15 000	7 141	87 181	666	7 344	223 305
15 000 – 20 000	4 889	84 239	524	8 125	157 867
20 000 – 25 000	4 126	92 490	492	9 547	148 969
25 000 – 30 000	2 795	76 579	323	7 857	122 416
30 000 – 40 000	4 244	146 626	551	16 560	197 512
40 000 – 50 000	2 891	129 163	392	15 408	166 130
50 000 – 60 000	2 074	113 571	264	12 702	155 743
60 000 – 70 000	1 434	92 567	205	11 280	111 479
70 000 – 100 000	2 548	211 099	363	25 427	246 439
100 000 – 125 000	1 045	116 204	181	15 918	138 994
125 000 – 250 000	1 430	238 017	326	46 755	282 543
250 000 und mehr	508	250 826	200	108 257	301 964
Insgesamt	102 803	1 699 503	12 672	283 441	4 682 599

1 Die "Summe der Einkünfte" enthält nicht nur die Summe der positiven und die Summe der negativen Einkunftsarten, sondern auch die "Hinzurechnungen".

Berufsgruppe	Einkünfte aus freiberuflicher Tätigkeit		
	insgesamt		je Steuerfall
	Fälle	1 000 EUR	EUR
Rechtsanwälte, Notare (einschl. Patentanwälte)	3 848	327 342	85 068
Rechtsanwälte ohne Notariat	3 618	237 110	65 536
Notare	182	85 532	469 955
Patentanwälte	48	4 701	97 929
Freiberufliche Tätigkeit im Bereich sonstiger Rechtsberatung	281	11 361	40 429
Wirtschaftsprüfer und vereidigte Buchprüfer	117	8 362	71 466
Wirtschaftsprüfer	103	7 149	69 405
vereidigte Buchprüfer	14	1 213	86 629
Steuerberater und Steuerbevollmächtigte	2 553	229 773	90 001
Sonstige Wirtschaftsberater (ohne Vermögensberater und -verwalter)	2 984	120 422	40 356
Markt- und Meinungsforscher	53	431	8 138
Unternehmens- und Publicrelations-Berater	2 931	119 990	40 938
Tätigkeiten im Bereich Datenverarbeitung zusammen	1 452	59 711	41 123
Programmierungstätigkeiten	737	28 737	38 991
Beratungsleistungen auf dem Gebiet der Informationstechnologie	652	29 833	45 756
Sonstige Tätigkeiten im Bereich Datenverarbeitung	63	1 142	18 125
Forschungs- und Entwicklungstätigkeit	618	18 998	30 741
Werbung	150	974	6 496
Lehrtätigkeit	11 826	171 138	14 471
Erwachsenenbildung	2 958	52 299	17 681
Sport und Freizeitunterricht, Kulturunterricht	2 803	24 669	8 801
Sonstige Lehrtätigkeit	5 439	67 438	12 399
Fahr- und Flugschulen	626	26 732	42 703
Ärzte (Ärzte für Allgemeinmedizin, praktische Ärzte und Fachärzte)	7 945	1 087 932	136 933
Zahnärzte (einschl. Dentisten), ohne Zahntechniker	2 195	404 774	184 407
Tierärzte	570	38 205	67 027
Sonstiges Veterinärwesen	181	840	4 642
Sonstige Heilberufe	11 926	396 506	33 247
Heilpraktiker	2 071	32 539	15 712
Psychologische Psychotherapeuten	2 155	84 965	39 427
Masseure, med. Bademeister, Krankengymnasten, Hebammen und verwandte Berufe	4 170	170 338	40 849
Sonstige selbständige Tätigkeiten im Gesundheitswesen	3 530	108 663	30 783
Soziale Dienste (mit Tagesbetreuung von Kindern)	1 511	33 835	22 392
Tagesbetreuung von Kindern	956	11 595	12 128
Sonstige soziale Dienste (ohne Tagesbetreuung von Kindern)	555	22 240	40 073
Architekten, Innenarchitekten, Vermessungs- und Bauingenieure (ohne Film- und Bühnenarchitekten)	5 957	311 813	52 344
Tätigkeiten im Bereich Hochbau und Innenarchitektur	1 890	92 566	48 977
Tätigkeiten im Bereich Orts-, Regional- und Landesplanung	283	13 099	46 287
Tätigkeiten im Bereich Garten- und Landschaftsgestaltung	164	6 557	39 983
Bautechnische Gesamtplanung	2 099	127 950	60 958
Sonstige Ingenieurbüros	1 406	60 798	43 242
Vermessungsingenieure	115	10 843	94 287
Ingenieure für technische Fachplanung und Ingenieurdesign	1 283	66 438	51 783
Technische, physikalische und chemische Untersuchung	46	3 176	69 039
Künstlerische Berufe	7 789	92 942	11 933
Bildende Künstler	1 654	16 834	10 178
Restauratoren	53	621	11 724
Komponisten und Musikberater	472	6 412	13 584
Schriftsteller	2 600	32 295	12 421
Bühnen-, Film-, Hörfunk- und Fernsehkünstler	2 623	33 129	12 630
Artisten	75	939	12 514
Filmhersteller, Kameramann (einschl. Tonstudio)	49	697	14 228
Sonstige Künstlerische Berufe	263	2 016	7 664
Freiberufliche Tätigkeit im Bereich Journalismus	2 091	27 069	12 945
Tätigkeit in Korrespondenz- und Nachrichtenbüros	33	292	8 841
Journalisten und Pressefotografen	2 058	26 777	13 011
Freiberuflich tätige Fotografen	472	4 398	9 318
Übersetzer und Dolmetscher	1 401	20 723	14 792
Textil-, Schmuck- und Möbeldesigner	1 110	18 785	16 923
Freiberuflich tätige Sachverständige	2 679	59 301	22 136
Lotsen	9	115	12 777
Sonstige (hier nicht aufgeführt, aber mit freiberuflichen Einkünften)	12 379	65 421	5 285
Freie Berufe insgesamt	83 373	3 580 353	42 944

Berufsgruppe	Einkünfte aus freiberuflicher Tätigkeit		
	insgesamt		je Steuerfall
	Fälle	1 000 EUR	EUR
Rechtsanwälte, Notare (einschl. Patentanwälte)	2 839	282 062	99 353
Rechtsanwälte ohne Notariat	2 643	200 589	75 895
Notare	157	77 692	494 852
Patentanwälte	39	3 781	96 943
Freiberufliche Tätigkeit im Bereich sonstiger Rechtsberatung	193	9 281	48 088
Wirtschaftsprüfer und vereidigte Buchprüfer	97	7 328	75 546
Wirtschaftsprüfer	87	6 168	70 896
vereidigte Buchprüfer	10	1 160	116 006
Steuerberater und Steuerbevollmächtigte	1 811	183 654	101 410
Sonstige Wirtschaftsberater (ohne Vermögensberater und -verwalter)	2 311	101 706	44 010
Markt- und Meinungsforscher	25	281	11 259
Unternehmens- und Publicrelations-Berater	2 286	101 425	44 368
Tätigkeiten im Bereich Datenverarbeitung zusammen	1 286	56 976	44 305
Programmierungstätigkeiten	650	27 733	42 666
Beratungsleistungen auf dem Gebiet der Informationstechnologie	584	28 194	48 277
Sonstige Tätigkeiten im Bereich Datenverarbeitung	52	1 049	20 168
Forschungs- und Entwicklungstätigkeit	445	15 196	34 149
Werbung	58	254	4 375
Lehrtätigkeit	5 802	111 552	19 226
Erwachsenenbildung	1 659	34 130	20 573
Sport und Freizeitunterricht, Kulturunterricht	1 143	14 026	12 271
Sonstige Lehrtätigkeit	2 419	38 038	15 724
Fahr- und Flugschulen	581	25 359	43 646
Ärzte (Ärzte für Allgemeinmedizin, praktische Ärzte und Fachärzte)	5 340	814 414	152 512
Zahnärzte (einschl. Dentisten), ohne Zahntechniker	1 484	298 068	200 855
Tierärzte	247	23 210	93 966
Sonstiges Veterinärwesen	26	350	13 475
Sonstige Heilberufe	3 562	180 311	50 621
Heilpraktiker	435	13 277	30 522
Psychologische Psychotherapeuten	586	30 519	52 080
Masseure, med. Bademeister, Krankengymnasten, Hebammen und verwandte Berufe	1 462	84 168	57 571
Sonstige selbständige Tätigkeiten im Gesundheitswesen	1 079	52 348	48 515
Soziale Dienste (mit Tagesbetreuung von Kindern)	232	8 636	37 225
Tagesbetreuung von Kindern	58	1 319	22 741
Sonstige soziale Dienste (ohne Tagesbetreuung von Kindern)	174	7 317	42 053
Architekten, Innenarchitekten, Vermessungs- und Bauingenieure (ohne Film- und Bühnenarchitekten)	5 004	286 212	57 197
Tätigkeiten im Bereich Hochbau und Innenarchitektur	1 422	79 980	56 245
Tätigkeiten im Bereich Orts-, Regional- und Landesplanung	199	10 546	52 994
Tätigkeiten im Bereich Garten- und Landschaftsgestaltung	106	5 109	48 195
Bautechnische Gesamtplanung	1 900	122 107	64 267
Sonstige Ingenieurbüros	1 270	57 846	45 548
Vermessungsingenieure	107	10 625	99 295
Ingenieure für technische Fachplanung und Ingenieurdesign	1 159	62 605	54 017
Technische, physikalische und chemische Untersuchung	37	3 112	84 106
Künstlerische Berufe	4 993	72 743	14 569
Bildende Künstler	835	10 770	12 898
Restauratoren	22	297	13 519
Komponisten und Musikberater	382	5 676	14 859
Schriftsteller	1 688	26 264	15 559
Bühnen-, Film-, Hörfunk- und Fernsehkünstler	1 826	27 226	14 910
Artisten	55	829	15 067
Filmhersteller, Kameramann (einschl. Tonstudio)	43	554	12 882
Sonstige Künstlerische Berufe	142	1 127	7 935
Freiberufliche Tätigkeit im Bereich Journalismus	1 278	17 729	13 872
Tätigkeit in Korrespondenz- und Nachrichtenbüros	17	137	8 068
Journalisten und Pressefotografen	1 261	17 592	13 951
Freiberuflich tätige Fotografen	299	3 613	12 083
Übersetzer und Dolmetscher	425	7 714	18 151
Textil-, Schmuck- und Möbeldesigner	535	11 170	20 879
Freiberuflich tätige Sachverständige	1 782	46 812	26 269
Lotsen	9	115	12 777
Sonstige (hier nicht aufgeführt, aber mit freiberuflichen Einkünften)	6 320	45 990	7 277
Freie Berufe insgesamt	47 574	2 650 815	55 720

Berufsgruppe	Einkünfte aus freiberuflicher Tätigkeit		
	insgesamt		je Steuerfall
	Fälle	1 000 EUR	EUR
Rechtsanwälte, Notare (einschl. Patentanwälte)	1 009	45 281	44 877
Rechtsanwälte ohne Notariat	975	36 521	37 457
Notare	25	7 840	313 603
Patentanwälte	9	920	102 204
Freiberufliche Tätigkeit im Bereich sonstiger Rechtsberatung	88	2 080	23 633
Wirtschaftsprüfer und vereidigte Buchprüfer	20	1 034	51 676
Wirtschaftsprüfer	16	981	61 299
vereidigte Buchprüfer	4	53	13 186
Steuerberater und Steuerbevollmächtigte	742	46 119	62 154
Sonstige Wirtschaftsberater (ohne Vermögensberater und -verwalter)	673	18 715	27 809
Markt- und Meinungsforscher	28	150	5 352
Unternehmens- und Publicrelations-Berater	645	18 566	28 784
Tätigkeiten im Bereich Datenverarbeitung zusammen	166	2 735	16 478
Programmierungstätigkeiten	87	1 004	11 536
Beratungsleistungen auf dem Gebiet der Informationstechnologie	68	1 639	24 097
Sonstige Tätigkeiten im Bereich Datenverarbeitung	11	93	8 465
Forschungs- und Entwicklungstätigkeit	173	3 802	21 976
Werbung	92	721	7 834
Lehrtätigkeit	6 024	59 586	9 891
Erwachsenenbildung	1 299	18 169	13 987
Sport und Freizeitunterricht, Kulturunterricht	1 660	10 643	6 412
Sonstige Lehrtätigkeit	3 020	29 400	9 735
Fahr- und Flugschulen	45	1 374	30 523
Ärzte (Ärzte für Allgemeinmedizin, praktische Ärzte und Fachärzte)	2 605	273 518	104 997
Zahnärzte (einschl. Dentisten), ohne Zahntechniker	711	106 706	150 078
Tierärzte	323	14 996	46 426
Sonstiges Veterinärwesen	155	490	3 161
Sonstige Heilberufe	8 364	216 194	25 848
Heilpraktiker	1 636	19 262	11 774
Psychologische Psychotherapeuten	1 569	54 447	34 702
Masseure, med. Bademeister, Krankengymnasten, Hebammen und verwandte Berufe	2 708	86 170	31 821
Sonstige selbständige Tätigkeiten im Gesundheitswesen	2 451	56 315	22 976
Soziale Dienste (mit Tagesbetreuung von Kindern)	1 279	25 199	19 702
Tagesbetreuung von Kindern	898	10 276	11 443
Sonstige soziale Dienste (ohne Tagesbetreuung von Kindern)	381	14 923	39 168
Architekten, Innenarchitekten, Vermessungs- und Bauingenieure (ohne Film- und Bühnenarchitekten)	953	25 601	26 864
Tätigkeiten im Bereich Hochbau und Innenarchitektur	468	12 586	26 892
Tätigkeiten im Bereich Orts-, Regional- und Landesplanung	84	2 553	30 398
Tätigkeiten im Bereich Garten- und Landschaftsgestaltung	58	1 448	24 973
Bautechnische Gesamtplanung	199	5 844	29 365
Sonstige Ingenieurbüros	136	2 952	21 704
Vermessungsingenieure	8	218	27 309
Ingenieure für technische Fachplanung und Ingenieurdesign	124	3 832	30 906
Technische, physikalische und chemische Untersuchung	9	64	7 097
Künstlerische Berufe	2 796	20 200	7 225
Bildende Künstler	819	6 065	7 405
Restauratoren	31	324	10 451
Komponisten und Musikberater	90	735	8 170
Schriftsteller	912	6 031	6 613
Bühnen-, Film-, Hörfunk- und Fernsehkünstler	797	5 903	7 406
Artisten	20	110	5 493
Filmhersteller, Kameramann (einschl. Tonstudio)	6	143	23 880
Sonstige Künstlerische Berufe	121	889	7 346
Freiberufliche Tätigkeit im Bereich Journalismus	813	9 340	11 488
Tätigkeit in Korrespondenz- und Nachrichtenbüros	16	155	9 663
Journalisten und Pressefotografen	797	9 185	11 525
Freiberuflich tätige Fotografen	173	785	4 539
Übersetzer und Dolmetscher	976	13 009	13 329
Textil-, Schmuck- und Möbeldesigner	575	7 614	13 242
Freiberuflich tätige Sachverständige	897	12 489	13 924
Lotsen	-	-	-
Sonstige (hier nicht aufgeführt, aber mit freiberuflichen Einkünften)	6 059	19 431	3 207
Freie Berufe insgesamt	35 799	929 538	25 965

Bruttolohn ¹ von ... bis unter ... EUR	Bruttolohn				Versorgungsfreibetrag	
	Insgesamt		darunter Versorgungsbezüge		Fälle	1 000 EUR
	Fälle	1 000 EUR	Fälle	1 000 EUR		
Lohn- und Einkommensteuerpflichtige insgesamt						
1 – 2 500	183 121	214 015	93 059	105 341	93 019	66 170
2 500 – 5 000	111 149	405 575	35 294	123 790	35 285	50 699
5 000 – 7 500	79 884	493 664	16 934	99 424	16 929	35 463
7 500 – 10 000	67 061	584 274	10 316	82 460	10 307	26 291
10 000 – 12 500	61 922	696 652	8 282	83 937	8 279	22 076
12 500 – 15 000	64 227	882 437	8 329	102 605	8 327	23 423
15 000 – 17 500	57 035	924 931	8 264	119 208	8 261	25 146
17 500 – 20 000	60 211	1 130 696	8 493	143 223	8 492	26 418
20 000 – 22 500	62 749	1 333 931	8 954	169 817	8 952	27 927
22 500 – 25 000	63 562	1 509 250	8 663	183 883	8 660	27 365
25 000 – 27 500	64 924	1 703 921	8 568	201 886	8 566	27 998
27 500 – 30 000	64 878	1 864 357	8 328	216 549	8 324	27 539
30 000 – 32 500	68 443	2 137 656	8 639	244 386	8 636	28 547
32 500 – 35 000	66 144	2 230 901	7 118	214 736	7 116	23 080
35 000 – 37 500	64 532	2 340 231	6 904	222 874	6 902	22 283
37 500 – 40 000	62 543	2 421 628	7 239	249 890	7 239	23 460
40 000 – 42 500	54 906	2 264 259	5 891	211 119	5 888	19 112
42 500 – 45 000	49 136	2 148 631	5 035	186 590	5 030	16 156
45 000 – 47 500	45 833	2 118 556	5 408	215 672	5 403	17 590
47 500 – 50 000	38 983	1 899 565	2 963	113 489	2 956	9 533
50 000 – 55 000	70 357	3 688 353	5 936	245 849	5 932	19 320
55 000 – 60 000	57 650	3 311 345	4 254	182 870	4 251	13 719
60 000 – 65 000	47 878	2 988 105	2 945	122 763	2 942	9 643
65 000 – 70 000	39 631	2 671 878	2 425	107 221	2 422	8 423
70 000 – 75 000	33 987	2 461 748	2 209	105 304	2 207	8 648
75 000 – 80 000	29 414	2 277 542	1 929	99 376	1 928	7 949
80 000 – 85 000	25 312	2 086 424	1 691	95 019	1 690	6 969
85 000 – 90 000	20 688	1 808 539	1 236	66 341	1 234	4 849
90 000 – 95 000	17 670	1 633 206	934	48 617	934	3 389
95 000 – 100 000	14 723	1 434 708	666	36 760	663	2 386
100 000 – 112 500	27 267	2 884 486	1 126	56 768	1 123	3 515
112 500 – 125 000	17 659	2 089 535	657	35 023	655	1 897
125 000 – 150 000	19 893	2 704 138	676	37 471	676	1 880
150 000 – 175 000	9 488	1 527 504	314	19 471	312	830
175 000 – 200 000	4 934	918 940	178	12 748	178	484
200 000 – 225 000	2 806	592 750	108	8 058	107	275
225 000 – 250 000	1 803	426 230	62	5 043	62	140
250 000 – 375 000	3 387	999 321	178	20 741	178	478
375 000 – 500 000	906	386 707	64	10 948	64	162
500 000 – 1 Mill.	588	375 089	40	8 264	40	85
1 Mill. und mehr	113	179 491	10	3 866	10	25
Insgesamt	1 837 397	66 751 171	300 319	4 619 400	300 179	641 343
Verlustfälle	169	- 437	4	8	4	8

¹ Einschließlich der Steuerfälle/Steuerpflichtigen ohne Einkommensteuerveranlagung, soweit Werte in der elektronischen Lohnsteuerbescheinigung enthalten waren.

Bruttolohn ¹ von ... bis unter ... EUR	Werbungskosten					
	Werbungskosten/ Arbeitnehmerpauschbetrag		erhöhte			
			zusammen		Fahrten zwischen Wohnung und Arbeitsstätte	
	Fälle	1 000 EUR	Fälle	1 000 EUR	Fälle	1 000 EUR
Lohn- und Einkommensteuerpflichtige insgesamt						
1 – 2 500	92 827	69 823	1 075	3 987	680	600
2 500 – 5 000	76 177	75 334	1 783	5 446	1 369	1 386
5 000 – 7 500	61 837	61 592	2 811	7 149	2 365	2 599
7 500 – 10 000	54 775	54 823	3 627	8 597	3 213	3 880
10 000 – 12 500	49 446	49 688	5 767	13 380	5 312	6 930
12 500 – 15 000	45 098	45 417	12 413	32 852	11 548	16 931
15 000 – 17 500	38 639	39 113	11 825	29 565	11 041	16 139
17 500 – 20 000	39 844	40 351	13 632	32 011	12 809	18 957
20 000 – 22 500	39 178	39 740	16 660	40 202	15 650	23 651
22 500 – 25 000	38 023	38 753	19 097	46 521	18 059	27 958
25 000 – 27 500	36 445	37 261	22 442	57 415	21 264	34 341
27 500 – 30 000	34 685	35 650	24 622	65 015	23 332	38 453
30 000 – 32 500	34 819	35 913	28 185	75 793	26 820	44 854
32 500 – 35 000	33 284	34 596	29 395	79 664	27 995	47 422
35 000 – 37 500	32 028	33 475	29 680	80 465	28 263	48 208
37 500 – 40 000	30 350	31 978	29 615	80 991	28 315	49 549
40 000 – 42 500	26 143	27 782	27 990	77 389	26 795	47 852
42 500 – 45 000	23 760	25 578	25 867	72 586	24 862	45 331
45 000 – 47 500	21 746	23 786	24 463	70 216	23 485	43 983
47 500 – 50 000	19 468	21 614	22 526	64 841	21 617	40 836
50 000 – 55 000	35 020	39 536	41 993	123 784	40 380	78 154
55 000 – 60 000	29 517	33 930	36 402	111 220	34 997	70 797
60 000 – 65 000	25 233	29 668	31 694	99 923	30 449	64 256
65 000 – 70 000	21 023	25 110	27 174	89 247	26 054	57 640
70 000 – 75 000	18 178	21 781	23 793	79 815	22 833	52 443
75 000 – 80 000	15 284	18 381	21 067	73 227	20 243	47 863
80 000 – 85 000	12 828	15 384	18 484	66 482	17 706	42 964
85 000 – 90 000	10 633	12 867	15 448	56 901	14 803	36 826
90 000 – 95 000	9 057	10 978	13 437	52 061	12 830	32 923
95 000 – 100 000	7 383	9 003	11 276	44 210	10 755	27 879
100 000 – 112 500	13 460	16 247	21 450	88 860	20 420	54 370
112 500 – 125 000	8 581	10 460	13 878	61 413	13 166	36 140
125 000 – 150 000	9 445	11 554	15 542	72 700	14 719	39 949
150 000 – 175 000	4 538	5 515	7 337	37 318	6 885	18 460
175 000 – 200 000	2 517	3 152	3 565	19 499	3 316	8 564
200 000 – 225 000	1 385	1 729	2 028	11 165	1 864	4 729
225 000 – 250 000	921	1 138	1 258	7 374	1 165	2 771
250 000 – 375 000	1 714	2 161	2 296	14 630	2 096	4 796
375 000 – 500 000	473	600	586	4 467	522	1 040
500 000 – 1 Mill.	276	336	397	3 217	346	670
1 Mill. und mehr	54	62	77	1 043	64	102
Insgesamt	1 056 092	1 091 858	662 657	2 062 641	630 407	1 243 197
Verlustfälle	1 167	264	253	928	39	61

¹ Einschließlich der Steuerfälle/Steuerpflichtigen ohne Einkommensteuerveranlagung, soweit Werte in der elektronischen Lohnsteuerbescheinigung enthalten waren.

Bruttolohn ¹ von ... bis unter ... EUR	Lohnersatzleistungen insgesamt		Einkünfte aus nichtselbständiger Arbeit insgesamt		Sonderausgaben insgesamt	
	Fälle	1 000 EUR	Fälle	1 000 EUR	Fälle	1 000 EUR
Lohn- und Einkommensteuerpflichtige insgesamt						
1 – 2 500	1 645	3 335	112 023	67 431	125 851	151 962
2 500 – 5 000	1 345	3 031	111 070	270 425	111 010	141 711
5 000 – 7 500	1 427	3 288	79 883	387 676	79 884	175 818
7 500 – 10 000	1 464	3 617	67 061	493 455	67 061	148 998
10 000 – 12 500	1 641	4 521	61 922	610 626	61 922	150 231
12 500 – 15 000	1 618	4 642	64 227	779 850	64 227	165 440
15 000 – 17 500	1 773	5 841	57 035	830 217	57 035	169 039
17 500 – 20 000	2 073	7 825	60 211	1 030 983	60 211	189 000
20 000 – 22 500	2 679	10 710	62 749	1 225 063	62 749	207 639
22 500 – 25 000	2 878	11 103	63 562	1 395 634	63 562	228 218
25 000 – 27 500	3 199	12 260	64 924	1 580 238	64 924	251 667
27 500 – 30 000	3 225	11 585	64 878	1 735 144	64 878	268 958
30 000 – 32 500	3 398	11 862	68 443	1 996 350	68 443	305 998
32 500 – 35 000	3 194	9 320	66 144	2 092 659	66 144	315 613
35 000 – 37 500	3 127	9 454	64 532	2 203 156	64 532	330 799
37 500 – 40 000	2 845	8 556	62 543	2 284 290	62 543	343 329
40 000 – 42 500	2 569	8 552	54 906	2 139 221	54 906	321 840
42 500 – 45 000	2 231	7 507	49 136	2 033 650	49 136	303 894
45 000 – 47 500	1 968	6 908	45 833	2 006 253	45 833	298 913
47 500 – 50 000	1 809	6 354	38 983	1 803 168	38 983	272 715
50 000 – 55 000	3 369	13 103	70 357	3 504 911	70 357	523 877
55 000 – 60 000	2 856	11 627	57 650	3 151 857	57 650	466 823
60 000 – 65 000	2 394	10 547	47 878	2 848 442	47 878	420 518
65 000 – 70 000	1 961	8 823	39 631	2 548 713	39 631	374 453
70 000 – 75 000	1 653	7 567	33 987	2 351 144	33 987	341 069
75 000 – 80 000	1 274	6 105	29 414	2 177 661	29 414	311 444
80 000 – 85 000	1 039	5 117	25 312	1 997 281	25 312	278 514
85 000 – 90 000	829	4 678	20 688	1 733 714	20 688	239 873
90 000 – 95 000	720	4 193	17 670	1 566 607	17 670	213 343
95 000 – 100 000	528	3 118	14 723	1 378 998	14 723	182 964
100 000 – 112 500	966	5 833	27 267	2 775 629	27 267	357 333
112 500 – 125 000	601	4 332	17 659	2 015 665	17 659	245 593
125 000 – 150 000	574	4 028	19 893	2 617 891	19 893	294 806
150 000 – 175 000	262	2 151	9 488	1 483 774	9 488	151 931
175 000 – 200 000	120	1 063	4 934	895 779	4 934	84 753
200 000 – 225 000	80	637	2 806	579 560	2 806	49 009
225 000 – 250 000	66	612	1 803	417 552	1 803	33 327
250 000 – 375 000	87	1 016	3 387	982 028	3 387	70 777
375 000 – 500 000	19	214	906	381 469	906	21 818
500 000 – 1 Mill.	18	359	588	371 443	588	17 039
1 Mill. und mehr	-	-	113	178 359	113	7 127
Insgesamt	65 524	245 392	1 766 219	62 923 967	1 779 988	9 428 173
Verlustfälle	834	1 918	1 541	- 1 637	12 434	40 394

¹ Einschließlich der Steuerfälle/Steuerpflichtigen ohne Einkommensteuerveranlagung, soweit Werte in der elektronischen Lohnsteuerbescheinigung enthalten waren.

Bruttolohn von ... bis unter ... EUR	Außergewöhnliche Belastungen insgesamt		zu versteuerndes Einkommen		Festzusetzende Einkommensteuer ----- Jahreslohnsteuer ²	
	Fälle	1 000 EUR	Fälle	1 000 EUR	Fälle	1 000 EUR
Lohn- und Einkommensteuerpflichtige insgesamt						
1 – 2 500	14 900	27 414	116 307	564 410	38 451	56 740
2 500 – 5 000	9 046	16 458	110 768	529 952	34 027	49 222
5 000 – 7 500	8 541	15 524	79 882	922 463	33 425	137 530
7 500 – 10 000	7 123	12 785	67 060	810 169	28 289	90 670
10 000 – 12 500	7 000	12 827	61 921	889 936	33 018	93 101
12 500 – 15 000	7 749	14 387	64 227	984 999	50 857	95 510
15 000 – 17 500	9 067	17 989	57 035	1 022 225	49 899	112 121
17 500 – 20 000	9 980	18 956	60 211	1 192 659	54 103	134 336
20 000 – 22 500	10 466	19 344	62 749	1 325 621	56 987	151 753
22 500 – 25 000	10 705	20 086	63 562	1 470 386	59 872	183 863
25 000 – 27 500	11 132	21 065	64 924	1 613 885	63 177	211 081
27 500 – 30 000	11 446	23 192	64 878	1 685 161	63 723	223 772
30 000 – 32 500	12 084	22 753	68 443	1 911 617	67 706	268 753
32 500 – 35 000	11 535	20 741	66 144	1 967 122	65 694	288 362
35 000 – 37 500	11 341	19 475	64 532	2 060 692	64 285	320 274
37 500 – 40 000	11 538	20 176	62 543	2 107 051	62 324	338 684
40 000 – 42 500	10 666	19 140	54 906	1 950 069	54 769	323 746
42 500 – 45 000	9 657	17 415	49 136	1 828 550	49 003	310 945
45 000 – 47 500	9 373	17 338	45 833	1 803 601	45 719	318 058
47 500 – 50 000	7 805	13 875	38 983	1 616 653	38 900	294 125
50 000 – 55 000	14 581	26 550	70 357	3 121 477	70 254	585 121
55 000 – 60 000	12 468	29 751	57 650	2 808 621	57 595	552 162
60 000 – 65 000	10 654	18 554	47 878	2 541 144	47 824	512 616
65 000 – 70 000	9 120	16 044	39 631	2 252 998	39 606	466 111
70 000 – 75 000	7 770	14 139	33 987	2 064 337	33 964	441 192
75 000 – 80 000	7 024	12 136	29 414	1 913 608	29 395	426 483
80 000 – 85 000	5 961	11 327	25 312	1 704 229	25 288	398 299
85 000 – 90 000	4 988	8 996	20 688	1 471 314	20 675	357 673
90 000 – 95 000	4 116	7 815	17 670	1 314 227	17 649	330 741
95 000 – 100 000	3 461	6 785	14 723	1 150 259	14 708	299 191
100 000 – 112 500	6 416	12 008	27 267	2 348 197	27 250	633 578
112 500 – 125 000	4 273	8 166	17 659	1 745 299	17 643	501 007
125 000 – 150 000	4 975	9 897	19 893	2 331 101	19 877	714 565
150 000 – 175 000	2 455	5 188	9 488	1 395 080	9 480	461 040
175 000 – 200 000	1 271	2 784	4 934	888 319	4 929	309 046
200 000 – 225 000	762	1 906	2 806	606 769	2 806	221 010
225 000 – 250 000	506	1 053	1 803	426 585	1 799	159 592
250 000 – 375 000	906	1 909	3 387	1 103 549	3 385	434 609
375 000 – 500 000	262	543	906	438 372	906	187 411
500 000 – 1 Mill.	194	376	588	480 412	587	208 740
1 Mill. und mehr	35	75	113	186 537	112	84 523
Insgesamt	303 352	566 939	1 770 198	60 549 653	1 459 960	12 287 357
Verlustfälle	4 514	6 546	12 428	174 763	4 741	33 240

1 Einschließlich der Steuerfälle/Steuerpflichtigen ohne Einkommensteuerveranlagung, soweit Werte in der elektronischen Lohnsteuerbescheinigung enthalten waren. - 2 Für Fälle ohne Einkommensteuerveranlagung: Einbehaltene Lohnsteuer.

Kreisfreie Städte Landkreise		Steuerpflichtige insgesamt	Summe der positiven Einkünfte	Darunter positive Einkünfte aus		
				Gewerbebetrieb	selbständiger Arbeit	nichtselbständiger Arbeit
a) mit positivem Gesamtbetrag der Einkünfte ¹						
b) mit negativem Gesamtbetrag der Einkünfte		Anzahl		1 000 EUR		
Rheinland-Pfalz ²	a)	2 024 585	81 004 313	7 302 967	3 758 095	62 907 895
	b)	10 665	49 626	2 673	1 679	22 085
kreisfreie Städte zusammen	a)	536 460	20 573 894	1 463 500	1 237 120	16 167 956
	b)	3 000	10 322	225	827	4 430
Landkreise zusammen	a)	1 488 125	60 430 420	5 839 468	2 520 975	46 739 939
	b)	7 665	39 304	2 448	852	17 655
kreisfreie Städte						
Frankenthal (Pfalz)	a)	24 560	893 923	56 930	39 309	715 909
	b)	100	284	22	35	109
Kaiserslautern	a)	48 352	1 691 699	125 713	100 991	1 323 886
	b)	246	1 186	10	35	590
Koblenz	a)	58 649	2 313 119	182 755	157 161	1 785 336
	b)	286	1 056	2	60	530
Landau in der Pfalz	a)	23 653	963 686	72 253	74 745	730 328
	b)	134	1 029	15	2	342
Ludwigshafen am Rhein	a)	84 511	2 903 128	140 795	81 430	2 455 876
	b)	292	812	15	35	568
Mainz	a)	112 985	4 957 315	307 509	354 494	3 911 215
	b)	798	2 193	101	458	742
Neustadt an der Weinstraße	a)	30 112	1 233 440	107 135	84 174	921 759
	b)	135	686	21	29	340
Pirmasens	a)	18 906	580 836	54 484	29 493	444 853
	b)	79	266	2	12	137
Speyer	a)	25 404	1 150 000	110 813	68 957	878 240
	b)	131	635	7	47	141
Trier	a)	50 903	1 758 594	171 758	134 967	1 292 725
	b)	528	1 256	10	101	586
Worms	a)	41 410	1 526 171	94 932	84 160	1 218 332
	b)	200	687	19	8	291
Zweibrücken	a)	17 015	601 983	38 423	27 240	489 496
	b)	71	231	2	6	55
Landkreise						
Ahrweiler	a)	66 042	2 632 238	262 700	119 599	1 995 942
	b)	384	2 182	72	37	798
Altenkirchen (Westerwald)	a)	62 088	2 325 572	228 239	85 966	1 848 368
	b)	268	1 134	110	2	350
Alzey-Worms	a)	64 072	2 791 300	257 521	102 181	2 146 079
	b)	262	1 461	80	34	488
Bad Dürkheim	a)	68 861	3 181 730	276 181	151 464	2 417 695
	b)	355	1 946	105	142	565

1 Einschließlich Nullfälle. – 2 Ohne Grenzgänger/Pendler.

Kreisfreie Städte Landkreise	Steuerpflichtige insgesamt	Summe der positiven Einkünfte	Darunter positive Einkünfte aus		
			Gewerbebetrieb	selbständiger Arbeit	nichtselbständiger Arbeit
a) mit positivem Gesamtbetrag der Einkünfte ¹					
b) mit negativem Gesamtbetrag der Einkünfte					
	Anzahl		1 000 EUR		

noch: Landkreise

Bad Kreuznach	a)	77 085	3 018 681	254 574	144 549	2 336 829
	b)	343	1 406	44	154	486
Bernkastel-Wittlich	a)	54 397	2 038 354	249 985	93 385	1 493 997
	b)	303	1 783	55	30	709
Birkenfeld	a)	37 968	1 356 203	158 196	55 877	1 040 224
	b)	186	1 267	28	39	360
Cochem-Zell	a)	30 294	1 134 069	143 208	48 529	837 077
	b)	145	824	24	25	449
Donnersbergkreis	a)	36 667	1 423 609	107 031	44 603	1 155 624
	b)	168	844	31	74	337
Eifelkreis Bitburg-Prüm	a)	42 364	1 505 799	221 929	57 501	1 058 999
	b)	549	1 257	158	15	441
Germersheim	a)	66 142	2 763 328	273 068	83 953	2 202 179
	b)	259	871	14	13	424
Kaiserslautern	a)	51 388	1 990 865	149 795	78 935	1 582 045
	b)	225	669	57	6	349
Kusel	a)	33 690	1 213 248	80 251	41 462	992 005
	b)	149	731	138	2	317
Mainz-Bingen	a)	107 611	5 270 192	416 342	239 575	4 139 315
	b)	488	2 593	220	49	948
Mayen-Koblenz	a)	105 723	4 268 119	390 616	184 266	3 338 578
	b)	439	2 431	99	20	1 394
Neuwied	a)	89 548	3 602 907	416 799	161 283	2 737 021
	b)	398	1 599	105	44	853
Rhein-Hunsrück-Kreis	a)	51 445	2 037 102	236 701	74 212	1 560 473
	b)	239	1 194	36	49	697
Rhein-Lahn-Kreis	a)	60 471	2 325 229	186 718	109 789	1 830 174
	b)	279	1 619	37	4	1 062
Rhein-Pfalz-Kreis	a)	86 045	3 709 988	242 996	140 107	2 987 473
	b)	337	3 225	356	18	1 693
Südliche Weinstraße	a)	55 888	2 405 910	209 648	112 844	1 820 374
	b)	236	1 191	101	7	383
Südwestpfalz	a)	46 359	1 776 101	156 011	67 778	1 417 494
	b)	236	1 173	243	36	518
Trier-Saarburg	a)	65 681	2 425 069	259 281	121 295	1 804 456
	b)	793	1 475	265	12	543
Vulkaneifel	a)	29 533	1 088 196	117 027	40 839	837 306
	b)	168	859	20	2	274
Westerwaldkreis	a)	98 763	4 146 608	544 653	160 985	3 160 212
	b)	456	5 569	51	40	3 218

¹ Einschließlich Nullfälle.

Kreisfreie Städte Landkreise		Summe der negativen Einkünfte	darunter	Summe der Einkünfte	Gesamt- betrag der Einkünfte	Gesamt- betrag der Einkünfte je Steuer- pflichtigen	Einkommen	Zu versteuerndes Einkommen	Festgesetzte Einkommen-/ Jahreslohn- steuer ²
			negative Einkünfte aus Vermietung und Verpachtung						
a) mit positivem Gesamtbetrag der Einkünfte ¹	b) mit negativem Gesamtbetrag der Einkünfte	1 000 EUR			EUR	1 000 EUR			
Rheinland-Pfalz ³	a)	- 521 886	- 304 883	80 482 427	80 134 337	39 581	68 469 651	66 927 868	13 699 770
	b)	- 183 830	- 23 270	- 134 204	- 136 146	- 12 766	- 51 382	- 51 438	6 190
kreisfreie Städte zusammen	a)	- 124 809	- 77 304	20 449 085	20 361 497	37 955	17 507 183	17 139 159	3 636 100
	b)	- 44 140	- 5 649	- 33 818	- 34 222	- 11 407	- 11 351	- 11 380	915
Landkreise zusammen	a)	- 397 078	- 227 579	60 033 342	59 772 840	40 167	50 962 468	49 788 709	10 063 669
	b)	- 139 691	- 17 621	- 100 386	- 101 924	- 13 297	- 40 031	- 40 058	5 274
kreisfreie Städte									
Frankenthal (Pfalz)	a)	- 4 498	- 2 986	889 426	885 279	36 046	757 604	741 569	146 359
	b)	- 1 029	- 114	- 745	- 765	- 7 651	- 531	- 531	-
Kaiserslautern	a)	- 12 468	- 7 099	1 679 231	1 671 609	34 572	1 435 437	1 407 598	283 268
	b)	- 3 885	- 825	- 2 700	- 2 753	- 11 189	- 1 091	- 1 092	24
Koblenz	a)	- 11 827	- 7 573	2 301 291	2 291 163	39 066	1 982 596	1 943 887	408 585
	b)	- 3 577	- 268	- 2 521	- 2 557	- 8 939	- 1 094	- 1 096	1
Landau in der Pfalz	a)	- 7 592	- 4 065	956 094	951 715	40 237	816 693	796 635	173 966
	b)	- 2 694	- 691	- 1 665	- 1 684	- 12 567	- 620	- 620	-
Ludwigshafen am Rhein	a)	- 12 334	- 8 170	2 890 795	2 878 506	34 061	2 473 150	2 427 380	467 704
	b)	- 3 103	- 396	- 2 291	- 2 344	- 8 028	- 967	- 974	0
Mainz	a)	- 31 018	- 20 212	4 926 297	4 908 692	43 446	4 232 980	4 132 117	966 895
	b)	- 7 707	- 1 105	- 5 514	- 5 576	- 6 988	- 2 843	- 2 853	345
Neustadt an der Weinstraße	a)	- 8 435	- 5 576	1 225 005	1 219 141	40 487	1 043 482	1 018 554	231 041
	b)	- 3 098	- 498	- 2 411	- 2 433	- 18 020	- 602	- 602	37
Pirmasens	a)	- 4 449	- 2 092	576 386	573 290	30 323	488 131	481 578	86 931
	b)	- 1 009	- 94	- 743	- 765	- 9 678	- 240	- 241	79
Speyer	a)	- 7 820	- 5 427	1 142 180	1 137 122	44 762	982 616	959 586	218 987
	b)	- 1 419	- 220	- 784	- 804	- 6 140	- 576	- 576	127
Trier	a)	- 11 605	- 6 893	1 746 989	1 738 751	34 158	1 494 634	1 467 041	306 079
	b)	- 13 918	- 978	- 12 662	- 12 711	- 24 073	- 1 802	- 1 809	301
Worms	a)	- 8 855	- 5 099	1 517 316	1 510 854	36 485	1 292 298	1 265 969	251 414
	b)	- 2 149	- 367	- 1 462	- 1 498	- 7 490	- 724	- 724	0
Zweibrücken	a)	- 3 907	- 2 112	598 076	595 374	34 991	507 563	497 246	94 870
	b)	- 551	- 92	- 319	- 333	- 4 688	- 262	- 263	1
Landkreise									
Ahrweiler	a)	- 20 180	- 11 240	2 612 059	2 598 914	39 352	2 211 323	2 160 377	426 717
	b)	- 8 040	- 1 483	- 5 859	- 5 924	- 15 427	- 2 001	- 2 003	82
Altenkirchen (Westerwald)	a)	- 14 217	- 7 935	2 311 355	2 302 565	37 086	1 962 530	1 926 670	358 870
	b)	- 5 150	- 306	- 4 016	- 4 100	- 15 298	- 2 527	- 2 527	163
Alzey-Worms	a)	- 18 936	- 11 175	2 772 365	2 760 479	43 084	2 354 831	2 294 551	482 254
	b)	- 4 981	- 388	- 3 520	- 3 570	- 13 625	- 1 316	- 1 317	52
Bad Dürkheim	a)	- 25 023	- 14 870	3 156 707	3 141 807	45 625	2 688 751	2 616 283	590 886
	b)	- 5 718	- 779	- 3 771	- 3 858	- 10 869	- 2 072	- 2 073	-

1 Einschließlich Nullfälle. – 2 Für Fälle ohne Einkommensveranlagung: Einbehaltene Lohnsteuer. – 3 Ohne Grenzgänger/Pendler.

Kreisfreie Städte Landkreise		Summe der negativen Einkünfte	darunter	Summe der Einkünfte ²	Gesamt- betrag der Einkünfte	Gesamt- betrag der Einkünfte je Steuer- pflichtigen	Einkommen	Zu versteuerndes Einkommen	Festgesetzte Einkommen-/ Jahreslohn- steuer ²
			negative Einkünfte aus Vermietung und Verpachtung						
a) mit positivem Gesamtbetrag der Einkünfte ¹									
b) mit negativem Gesamtbetrag der Einkünfte									
1 000 EUR						EUR	1 000 EUR		

noch: Landkreise

Bad Kreuznach	a)	- 22 323	- 11 720	2 996 358	2 982 924	38 697	2 536 102	2 482 056	495 213
	b)	- 4 756	- 669	- 3 350	- 3 424	- 9 984	- 1 841	- 1 842	70
Bernkastel-Wittlich	a)	- 14 091	- 8 150	2 024 264	2 014 197	37 028	1 712 204	1 681 483	312 118
	b)	- 7 793	- 569	- 6 010	- 6 062	- 20 005	- 1 570	- 1 571	89
Birkenfeld	a)	- 7 567	- 3 938	1 348 635	1 342 409	35 356	1 142 488	1 125 282	200 791
	b)	- 4 008	- 181	- 2 741	- 2 789	- 14 993	- 1 525	- 1 525	1 940
Cochem-Zell	a)	- 7 492	- 4 159	1 126 577	1 121 188	37 010	952 745	933 705	172 217
	b)	- 2 613	- 608	- 1 790	- 1 813	- 12 503	- 798	- 798	19
Donnersbergkreis	a)	- 9 165	- 4 995	1 414 445	1 408 237	38 406	1 195 313	1 168 205	226 028
	b)	- 3 140	- 191	- 2 295	- 2 339	- 13 922	- 955	- 955	1
Eifelkreis Bitburg-Prüm	a)	- 11 473	- 6 644	1 494 326	1 485 587	35 067	1 252 429	1 229 265	248 183
	b)	- 4 323	- 727	- 3 066	- 3 146	- 5 730	- 2 174	- 2 176	6
Germersheim	a)	- 16 248	- 9 411	2 747 080	2 737 191	41 384	2 335 767	2 277 780	471 022
	b)	- 3 311	- 387	- 2 440	- 2 501	- 9 657	- 1 224	- 1 226	-
Kaiserslautern	a)	- 13 936	- 8 625	1 976 929	1 967 988	38 297	1 671 977	1 633 684	311 573
	b)	- 3 012	- 868	- 2 343	- 2 392	- 10 629	- 943	- 943	-
Kusel	a)	- 6 994	- 4 029	1 206 255	1 201 536	35 664	1 010 306	991 481	175 840
	b)	- 1 804	- 276	- 1 072	- 1 095	- 7 351	- 580	- 580	27
Mainz-Bingen	a)	- 37 016	- 23 151	5 233 176	5 212 426	48 438	4 474 147	4 337 905	986 925
	b)	- 8 728	- 1 435	- 6 134	- 6 252	- 12 811	- 2 443	- 2 444	455
Mayen-Koblenz	a)	- 24 288	- 13 863	4 243 832	4 225 636	39 969	3 620 656	3 539 723	700 526
	b)	- 9 222	- 929	- 6 791	- 6 881	- 15 674	- 2 342	- 2 344	108
Neuwied	a)	- 23 411	- 12 482	3 579 496	3 564 796	39 809	3 055 715	2 992 292	604 274
	b)	- 7 631	- 728	- 6 032	- 6 105	- 15 339	- 1 899	- 1 904	686
Rhein-Hunsrück-Kreis	a)	- 12 154	- 6 087	2 024 948	2 016 219	39 192	1 711 250	1 675 350	318 698
	b)	- 3 239	- 255	- 2 045	- 2 095	- 8 764	- 1 071	- 1 073	3
Rhein-Lahn-Kreis	a)	- 14 533	- 8 830	2 310 695	2 300 499	38 043	1 954 340	1 911 751	366 692
	b)	- 7 274	- 756	- 5 655	- 5 727	- 20 526	- 1 640	- 1 641	50
Rhein-Pfalz-Kreis	a)	- 22 468	- 14 143	3 687 519	3 671 635	42 671	3 144 342	3 056 458	675 345
	b)	- 12 381	- 1 380	- 9 156	- 9 229	- 27 387	- 2 697	- 2 697	504
Südliche Weinstraße	a)	- 18 312	- 10 937	2 387 599	2 376 057	42 515	2 022 311	1 969 997	413 517
	b)	- 3 755	- 644	- 2 564	- 2 613	- 11 071	- 1 166	- 1 167	49
Südwestpfalz	a)	- 10 933	- 5 906	1 765 168	1 758 041	37 922	1 486 026	1 453 631	272 625
	b)	- 4 670	- 943	- 3 497	- 3 546	- 15 026	- 1 213	- 1 214	730
Trier-Saarburg	a)	- 16 613	- 8 983	2 408 456	2 397 167	36 497	2 032 922	1 988 886	394 660
	b)	- 8 424	- 1 995	- 6 950	- 7 061	- 8 904	- 3 201	- 3 203	105
Vulkaneifel	a)	- 7 972	- 4 071	1 080 224	1 075 046	36 402	911 652	895 212	162 330
	b)	- 3 705	- 266	- 2 846	- 2 879	- 17 135	- 969	- 970	103
Westerwaldkreis	a)	- 21 735	- 12 233	4 124 873	4 110 297	41 618	3 522 342	3 446 684	696 365
	b)	- 12 013	- 857	- 6 444	- 6 525	- 14 309	- 1 863	- 1 864	32

1 Einschließlich Nullfälle. – 2 Für Fälle ohne Einkommensveranlagung: Einbehaltene Lohnsteuer.

Unbeschränkt Lohn- und Einkommensteuerpflichtige, deren Gesamtbetrag der Einkünfte, zu versteuerndes Einkommen und festgesetzte Einkommen-/Jahreslohnsteuer 2017 nach Größenklassen des Gesamtbetrages der Einkünfte und Verwaltungsbezirken

Verwaltungsbezirke a) Steuerpflichtige b) Gesamtbetrag der Einkünfte (1 000 EUR) c) Zu versteuerndes Einkommen (1 000 EUR) d) Festzusetzende Einkommen-/Jahreslohnsteuer ¹ (1 000 EUR)	Größenklassen des Gesamtbetrages der Einkünfte von ... bis unter ... EUR						
	Nullfälle	1 5 000	5 000 10 000	10 000 15 000	15 000 20 000	20 000 25 000	
Rheinland-Pfalz ²	a)	63 440	233 564	134 586	154 223	153 493	154 763
	b)	-	474 014	1 010 857	1 931 376	2 686 915	3 481 187
	c)	- 4 151	318 633	798 842	1 555 149	2 178 720	2 874 304
	d)	2 564	11 371	19 779	53 908	139 129	253 055
kreisfreie Städte zusammen	a)	18 599	72 752	39 763	42 514	41 850	40 167
	b)	-	148 427	296 597	532 999	731 143	903 106
	c)	- 1 191	101 136	237 590	434 455	598 951	751 973
	d)	885	3 513	5 878	15 726	38 966	67 594
Landkreise zusammen	a)	44 841	160 812	94 823	111 709	111 643	114 596
	b)	-	325 587	714 260	1 398 377	1 955 772	2 578 082
	c)	- 2 960	217 497	561 252	1 120 694	1 579 769	2 122 331
	d)	1 678	7 858	13 901	38 183	100 163	185 461
kreisfreie Städte							
Frankenthal (Pfalz)	a)	860	3 807	1 557	1 996	1 929	1 878
	b)	-	6 655	11 627	25 086	33 641	42 254
	c)	.	4 588	9 287	20 498	27 363	34 990
	d)	.	.	234	647	1 834	2 932
Kaiserslautern	a)	2 079	6 911	3 718	4 074	3 945	3 677
	b)	-	14 294	27 764	51 126	68 997	82 552
	c)	- 155	10 011	22 285	41 613	56 589	68 624
	d)	26	375	534	1 394	3 714	6 082
Koblenz	a)	1 689	6 205	4 125	4 619	4 613	4 595
	b)	-	13 208	30 766	57 888	80 761	103 374
	c)	- 90	9 006	24 856	47 205	66 650	86 036
	d)	9	.	.	1 473	4 247	7 784
Landau in der Pfalz	a)	781	3 099	1 579	1 778	1 651	1 613
	b)	-	6 715	11 814	22 212	28 876	36 156
	c)	- 49	4 768	9 337	17 817	23 370	30 083
	d)	.	.	185	682	1 488	2 722
Ludwigshafen am Rhein	a)	2 815	13 853	6 168	6 820	6 735	6 240
	b)	-	26 855	45 948	85 732	117 562	140 185
	c)	- 125	18 787	37 575	71 024	97 068	118 026
	d)	22	543	948	2 583	6 130	10 369
Mainz	a)	3 517	14 134	8 144	7 979	7 712	7 500
	b)	-	30 409	60 477	99 722	134 702	168 857
	c)	- 294	20 510	48 331	80 789	108 707	139 095
	d)	342	744	965	3 358	7 427	12 933
Neustadt an der Weinstraße	a)	1 516	4 259	2 221	2 276	2 263	2 067
	b)	-	8 361	16 502	28 604	39 428	46 509
	c)	- 55	5 589	13 076	23 091	32 129	38 108
	d)	7	254	341	947	2 006	3 406

1 Für Fälle ohne Einkommensteuerveranlagung: Einbehaltene Lohnsteuer. – 2 Ohne Grenzgänger/Pendler.

Verwaltungsbezirke a) Steuerpflichtige b) Gesamtbetrag der Einkünfte (1 000 EUR) c) Zu versteuerndes Einkommen (1 000 EUR) d) Festzusetzende Einkommen-/Jahreslohnsteuer ¹ (1 000 EUR)	Größenklassen des Gesamtbetrages der Einkünfte von ... bis unter ... EUR						
	25 000	30 000	35 000	40 000	50 000	60 000	
	30 000	35 000	40 000	50 000	60 000	70 000	
Rheinland-Pfalz ²	a)	153 616	146 417	132 831	197 534	135 516	93 426
	b)	4 223 233	4 752 005	4 970 091	8 825 135	7 410 714	6 046 483
	c)	3 505 980	3 975 339	4 166 301	7 343 538	6 177 410	5 069 483
	d)	381 112	514 683	611 363	1 203 678	1 124 893	992 591
kreisfreie Städte zusammen	a)	38 250	36 603	32 789	49 485	33 856	22 566
	b)	1 051 016	1 187 664	1 226 985	2 211 286	1 851 613	1 459 408
	c)	879 778	1 000 908	1 037 083	1 858 865	1 562 660	1 232 999
	d)	96 890	132 423	157 167	318 362	299 534	255 392
Landkreise zusammen	a)	115 366	109 814	100 042	148 049	101 660	70 860
	b)	3 172 217	3 564 341	3 743 106	6 613 849	5 559 102	4 587 076
	c)	2 626 202	2 974 431	3 129 218	5 484 672	4 614 750	3 836 484
	d)	284 221	382 260	454 197	885 316	825 359	737 199
kreisfreie Städte							
Frankenthal (Pfalz)	a)	1 720	1 531	1 336	2 157	1 627	1 144
	b)	47 194	49 681	49 980	96 525	89 317	73 838
	c)	39 506	41 784	42 204	80 897	75 282	62 269
	d)	3 996	5 346	6 176	13 253	13 879	12 405
Kaiserslautern	a)	3 440	3 511	2 985	4 529	2 814	1 785
	b)	94 386	114 048	111 983	202 537	153 645	115 522
	c)	79 008	96 250	94 599	170 183	129 489	97 512
	d)	8 670	12 721	14 087	28 626	24 258	19 696
Koblenz	a)	4 561	4 518	4 165	6 192	3 998	2 498
	b)	125 431	146 344	155 920	276 169	218 365	161 678
	c)	105 849	124 192	132 381	234 169	186 334	138 036
	d)	12 223	16 734	20 719	40 822	36 271	29 290
Landau in der Pfalz	a)	1 763	1 758	1 592	2 267	1 549	970
	b)	48 555	56 983	59 557	101 541	84 678	62 900
	c)	40 338	47 590	50 128	84 321	70 780	52 406
	d)	4 590	6 440	7 596	14 765	13 730	10 708
Ludwigshafen am Rhein	a)	5 848	5 465	4 669	7 044	5 344	3 809
	b)	160 481	177 129	174 430	314 811	292 989	245 804
	c)	135 513	150 504	148 400	266 726	249 514	209 669
	d)	14 236	18 983	21 406	44 378	46 874	42 475
Mainz	a)	7 299	7 283	6 893	11 005	7 775	5 257
	b)	200 547	236 609	258 201	492 486	425 183	340 162
	c)	166 663	198 685	217 964	414 504	358 844	287 070
	d)	19 066	27 295	34 642	74 082	72 636	62 983
Neustadt an der Weinstraße	a)	2 085	1 891	1 744	2 621	1 728	1 217
	b)	57 420	61 444	65 194	117 075	94 597	78 725
	c)	47 374	50 870	54 516	96 826	78 925	65 532
	d)	5 144	6 746	8 129	16 296	14 834	13 302

¹ Für Fälle ohne Einkommensteuerveranlagung: Einbehaltene Lohnsteuer. – ² Ohne Grenzgänger/Pendler.

Unbeschränkt Lohn- und Einkommensteuerpflichtige, deren Gesamtbetrag der Einkünfte, zu versteuerndes Einkommen und festgesetzte Einkommen-/Jahreslohnsteuer 2017 nach Größenklassen des Gesamtbetrages der Einkünfte und Verwaltungsbezirken

Verwaltungsbezirke a) Steuerpflichtige b) Gesamtbetrag der Einkünfte (1 000 EUR) c) Zu versteuerndes Einkommen (1 000 EUR) d) Festzusetzende Einkommen-/Jahreslohnsteuer ¹ (1 000 EUR)	Größenklassen des Gesamtbetrages der Einkünfte von ... bis unter ... EUR			
	70 000 -125 000	125 000 und mehr	insgesamt	
Rheinland-Pfalz ²	a)	203 274	67 902	2 024 585
	b)	18 219 722	16 102 604	80 134 337
	c)	14 791 014	14 177 307	66 927 868
	d)	3 563 187	4 828 458	13 699 770
kreisfreie Städte zusammen	a)	48 857	18 409	536 460
	b)	4 393 643	4 367 611	20 361 497
	c)	3 605 718	3 838 233	17 139 159
	d)	901 311	1 342 461	3 636 100
Landkreise zusammen	a)	154 417	49 493	1 488 125
	b)	13 826 079	11 734 994	59 772 840
	c)	11 185 297	10 339 074	49 788 709
	d)	2 661 876	3 485 997	10 063 669
kreisfreie Städte				
Frankenthal (Pfalz)	a)	2 302	716	24 560
	b)	205 544	153 937	885 279
	c)	167 970	.	741 569
	d)	40 656	44 754	146 359
Kaiserslautern	a)	3 632	1 252	48 352
	b)	324 585	310 172	1 671 609
	c)	266 135	275 456	1 407 598
	d)	65 238	97 846	283 268
Koblenz	a)	5 053	1 818	58 649
	b)	450 242	471 017	2 291 163
	c)	371 572	417 691	1 943 887
	d)	91 950	146 149	408 585
Landau in der Pfalz	a)	2 330	923	23 653
	b)	209 887	221 841	951 715
	c)	170 351	195 395	796 635
	d)	42 189	68 744	173 966
Ludwigshafen am Rhein	a)	7 631	2 070	84 511
	b)	681 474	415 106	2 878 506
	c)	561 630	363 069	2 427 380
	d)	138 182	120 576	467 704
Mainz	a)	12 860	5 627	112 985
	b)	1 169 722	1 291 614	4 908 692
	c)	963 397	1 127 852	4 132 117
	d)	250 806	399 616	966 895
Neustadt an der Weinstraße	a)	2 898	1 326	30 112
	b)	262 345	342 938	1 219 141
	c)	212 909	299 664	1 018 554
	d)	52 189	107 440	231 041

1 Für Fälle ohne Einkommensteuerveranlagung: Einbehaltene Lohnsteuer. – 2 Ohne Grenzgänger/Pendler.

Verwaltungsbezirke a) Steuerpflichtige b) Gesamtbetrag der Einkünfte (1 000 EUR) c) Zu versteuerndes Einkommen (1 000 EUR) d) Festzusetzende Einkommen-/Jahreslohnsteuer ¹ (1 000 EUR)	Größenklassen des Gesamtbetrages der Einkünfte von ... bis unter ... EUR					
	Nullfälle	1 5 000	5 000 10 000	10 000 15 000	15 000 20 000	20 000 25 000
		-	-	-	-	-
		5 000	10 000	15 000	20 000	25 000

kreisfreie Städte

Pirmasens	a)	1 066	2 607	1 625	1 684	1 810	1 722
	b)	-	5 161	12 148	21 188	31 601	38 672
	c)	.	3 673	9 676	17 172	26 139	32 507
	d)	.	102	.	548	1 647	3 018
Speyer	a)	575	2 707	1 601	2 007	1 938	1 971
	b)	-	5 401	11 953	25 259	33 803	44 383
	c)	- 23	3 718	9 624	20 465	27 313	36 779
	d)	3	99	203	725	1 817	3 205
Trier	a)	1 897	7 397	4 610	4 485	4 368	4 200
	b)	-	15 806	34 681	56 082	76 337	94 372
	c)	- 179	9 765	27 067	45 689	63 199	79 066
	d)	155	373	840	1 727	4 380	7 652
Worms	a)	1 189	5 464	3 164	3 420	3 424	3 323
	b)	-	11 052	23 490	42 812	59 908	74 712
	c)	- 78	7 550	18 963	35 036	49 311	62 617
	d)	30	269	387	1 179	3 027	5 280
Zweibrücken	a)	615	2 309	1 251	1 376	1 462	1 381
	b)	-	4 509	9 425	17 287	25 528	31 080
	c)	- 36	3 172	7 512	14 054	21 113	26 041
	d)	3	67	206	461	1 251	2 213
Landkreise							
Ahrweiler	a)	2 114	6 554	4 258	5 131	5 272	5 445
	b)	-	13 521	32 190	64 273	92 172	122 378
	c)	- 69	9 264	25 091	50 904	73 923	100 309
	d)	7	255	514	2 149	4 663	8 721
Altenkirchen (Westerwald)	a)	2 364	6 362	4 008	4 708	4 585	4 852
	b)	-	11 972	30 619	58 648	80 329	109 139
	c)	- 93	8 177	24 276	47 531	65 576	90 932
	d)	.	216	525	.	3 992	7 659
Alzey-Worms	a)	1 436	6 666	4 073	4 621	4 718	4 796
	b)	-	14 317	30 496	57 983	82 876	107 900
	c)	- 91	9 721	24 219	46 606	67 244	88 814
	d)	7	294	499	1 447	4 179	7 370
Bad Dürkheim	a)	1 975	8 084	3 914	4 875	4 992	4 909
	b)	-	15 340	29 234	61 244	87 264	110 304
	c)	- 119	10 114	22 395	48 442	69 253	89 631
	d)	120	425	542	1 838	4 432	7 927
Bad Kreuznach	a)	2 364	8 491	4 999	5 961	6 158	6 146
	b)	-	16 262	37 710	74 964	107 833	138 187
	c)	- 141	11 161	29 692	59 962	87 464	113 924
	d)	.	.	679	.	5 502	9 692

1 Für Fälle ohne Einkommensteuerveranlagung: Einbehaltene Lohnsteuer.

Verwaltungsbezirke a) Steuerpflichtige b) Gesamtbetrag der Einkünfte (1 000 EUR) c) Zu versteuerndes Einkommen (1 000 EUR) d) Festzusetzende Einkommen-/Jahreslohnsteuer ¹ (1 000 EUR)	Größenklassen des Gesamtbetrages der Einkünfte von ... bis unter ... EUR					
	25 000	30 000	35 000	40 000	50 000	60 000
	-	-	-	-	-	-
	30 000	35 000	40 000	50 000	60 000	70 000

kreisfreie Städte

Pirmasens	a)	1 485	1 295	1 139	1 538	967	585
	b)	40 722	41 999	42 572	68 529	52 625	37 788
	c)	34 103	35 693	36 055	56 968	43 828	31 695
	d)	3 571	4 582	5 207	9 191	7 543	5 985
Speyer	a)	1 804	1 722	1 657	2 466	1 780	1 181
	b)	49 643	55 878	62 039	109 903	97 212	76 496
	c)	41 279	46 864	52 198	91 845	81 447	64 257
	d)	4 596	6 206	7 890	15 594	15 510	13 136
Trier	a)	3 968	3 633	3 102	4 334	2 526	1 670
	b)	109 111	117 727	115 961	193 119	137 869	107 998
	c)	92 115	99 469	98 448	162 621	115 749	91 476
	d)	10 590	13 606	15 590	28 429	22 336	19 194
Worms	a)	3 017	2 848	2 482	3 748	2 621	1 774
	b)	82 894	92 566	92 892	167 632	143 516	114 815
	c)	69 057	77 591	77 936	140 410	120 551	96 447
	d)	7 169	9 743	11 027	23 174	22 254	19 127
Zweibrücken	a)	1 260	1 148	1 025	1 584	1 127	676
	b)	34 630	37 258	38 257	70 959	61 617	43 681
	c)	28 975	31 415	32 254	59 396	51 917	36 631
	d)	3 040	4 022	4 698	9 751	9 410	7 091
Landkreise							
Ahrweiler	a)	5 175	4 887	4 484	6 574	4 376	3 024
	b)	142 412	158 438	167 754	293 593	239 159	195 819
	c)	116 894	131 767	139 768	243 370	199 228	163 898
	d)	12 659	17 051	20 131	39 320	35 325	31 403
Altenkirchen (Westerwald)	a)	5 150	5 152	4 580	6 680	4 135	2 776
	b)	141 976	167 260	171 454	297 618	225 923	179 389
	c)	118 515	140 780	144 468	248 954	188 162	150 013
	d)	12 769	17 750	20 092	38 462	32 200	27 615
Alzey-Worms	a)	4 744	4 500	3 919	6 288	4 628	3 271
	b)	130 380	146 111	146 587	281 334	253 535	212 043
	c)	107 930	121 223	122 161	232 379	209 779	176 476
	d)	11 256	15 387	17 667	37 458	37 607	34 001
Bad Dürkheim	a)	4 698	4 356	4 056	6 227	4 628	3 440
	b)	128 980	141 446	151 853	278 516	253 541	222 633
	c)	104 862	116 927	126 141	229 750	209 240	186 110
	d)	11 139	15 098	18 670	37 811	39 797	37 266
Bad Kreuznach	a)	6 001	5 610	5 279	7 808	5 061	3 445
	b)	165 103	182 207	197 336	347 967	276 654	223 067
	c)	136 144	151 687	165 402	288 468	229 719	186 326
	d)	14 391	19 326	23 651	45 611	40 651	35 883

¹ Für Fälle ohne Einkommensteuerveranlagung: Einbehalten Lohnsteuer.

Verwaltungsbezirke a) Steuerpflichtige b) Gesamtbetrag der Einkünfte (1 000 EUR) c) Zu versteuerndes Einkommen (1 000 EUR) d) Festzusetzende Einkommen-/Jahreslohnsteuer ¹ (1 000 EUR)	Größenklassen des Gesamtbetrages der Einkünfte von ... bis unter ... EUR		
	70 000 - 125 000	125 000 und mehr	insgesamt

kreisfreie Städte

Pirmasens	a)	1 017	366	18 906
	b)	90 214	90 072	573 290
	c)	73 856	.	481 578
	d)	17 476	27 346	86 931
Speyer	a)	2 727	1 268	25 404
	b)	247 555	317 597	1 137 122
	c)	202 590	281 230	959 586
	d)	50 888	99 114	218 987
Trier	a)	3 318	1 395	50 903
	b)	296 249	383 438	1 738 751
	c)	244 264	338 293	1 467 041
	d)	61 537	119 669	306 079
Worms	a)	3 717	1 219	41 410
	b)	333 613	270 951	1 510 854
	c)	271 501	239 077	1 265 969
	d)	66 470	82 278	251 414
Zweibrücken	a)	1 372	429	17 015
	b)	122 215	98 928	595 374
	c)	99 543	85 258	497 246
	d)	23 730	28 926	94 870
Landkreise				
Ahrweiler	a)	6 698	2 050	66 042
	b)	600 025	477 179	2 598 914
	c)	486 748	419 283	2 160 377
	d)	116 203	138 317	426 717
Altenkirchen (Westerwald)	a)	5 215	1 521	62 088
	b)	462 111	366 127	2 302 565
	c)	374 454	324 925	1 926 670
	d)	85 915	110 135	358 870
Alzey-Worms	a)	7 886	2 526	64 072
	b)	711 114	585 802	2 760 479
	c)	572 722	515 369	2 294 551
	d)	137 589	177 493	482 254
Bad Dürkheim	a)	8 951	3 756	68 861
	b)	810 466	850 986	3 141 807
	c)	657 601	745 936	2 616 283
	d)	161 132	254 689	590 886
Bad Kreuznach	a)	7 401	2 361	77 085
	b)	662 664	552 970	2 982 924
	c)	536 200	486 047	2 482 056
	d)	127 081	169 305	495 213

¹ Für Fälle ohne Einkommensteuerveranlagung: Einbehaltene Lohnsteuer.

Verwaltungsbezirke a) Steuerpflichtige b) Gesamtbetrag der Einkünfte (1 000 EUR) c) Zu versteuerndes Einkommen (1 000 EUR) d) Festzusetzende Einkommen-/Jahreslohnsteuer ¹ (1 000 EUR)	Größenklassen des Gesamtbetrages der Einkünfte von ... bis unter ... EUR					
	Nullfälle	1 5 000	5 000 10 000	10 000 15 000	15 000 20 000	20 000 25 000
		-	-	-	-	-
		5 000	10 000	15 000	20 000	25 000

Landkreise

Bernkastel-Wittlich	a)	1 425	5 608	3 706	4 270	4 463	4 816
	b)	-	11 503	28 246	53 306	78 228	108 300
	c)	.	7 535	22 189	42 936	64 035	90 054
	d)	19	309	586	1 486	4 225	8 139
Birkenfeld	a)	1 373	3 714	2 543	3 113	2 992	3 412
	b)	-	7 570	19 167	39 011	52 623	76 746
	c)	- 50	5 238	15 211	31 499	43 313	64 102
	d)	.	.	292	932	2 777	5 572
Cochem-Zell	a)	905	3 310	1 952	2 520	2 403	2 378
	b)	-	6 466	14 762	31 420	42 026	53 511
	c)	- 48	4 417	11 642	25 354	33 908	44 171
	d)	.	.	205	743	2 117	3 966
Donnersbergkreis	a)	1 094	4 174	2 297	2 869	2 728	2 750
	b)	-	8 004	17 392	35 933	47 724	61 808
	c)	- 68	5 436	13 744	28 843	38 368	50 857
	d)	24	132	498	790	2 272	4 330
Eifelkreis Bitburg-Prüm	a)	1 129	5 341	3 739	3 703	3 612	3 674
	b)	-	11 739	27 958	46 162	63 254	82 389
	c)	- 202	6 093	20 670	36 564	50 972	68 004
	d)	.	309	.	1 426	3 526	6 328
Germersheim	a)	1 668	8 456	4 024	4 660	4 540	4 609
	b)	-	19 149	29 904	58 383	79 327	103 716
	c)	- 135	13 588	23 847	46 872	64 260	85 335
	d)	10	374	565	1 472	3 993	7 295
Kaiserslautern	a)	1 596	5 500	3 170	3 968	3 962	4 012
	b)	-	10 925	23 854	49 700	69 407	90 036
	c)	- 135	7 401	18 939	39 750	55 941	74 166
	d)	48	149	352	1 200	3 390	6 250
Kusel	a)	1 060	3 707	2 158	2 624	2 715	2 612
	b)	-	7 188	16 189	32 868	47 495	58 817
	c)	- 58	4 921	12 575	26 114	38 225	47 863
	d)	.	81	.	831	2 261	4 267
Mainz-Bingen	a)	2 500	9 963	6 151	7 093	7 323	7 247
	b)	-	20 976	45 955	88 742	128 374	162 953
	c)	- 181	13 999	36 254	70 709	102 578	133 220
	d)	228	449	794	2 200	6 594	11 655
Mayen-Koblenz	a)	3 239	9 830	6 608	7 905	7 739	8 360
	b)	-	19 596	49 999	99 237	135 594	188 267
	c)	- 180	13 283	39 802	80 438	110 293	156 044
	d)	30	349	1 031	2 740	6 971	13 760

1 Für Fälle ohne Einkommensteuerveranlagung: Einbehaltene Lohnsteuer.

Verwaltungsbezirke a) Steuerpflichtige b) Gesamtbetrag der Einkünfte (1 000 EUR) c) Zu versteuerndes Einkommen (1 000 EUR) d) Festzusetzende Einkommen-/Jahreslohnsteuer ¹ (1 000 EUR)	Größenklassen des Gesamtbetrages der Einkünfte von ... bis unter ... EUR					
	25 000	30 000	35 000	40 000	50 000	60 000
	-	-	-	-	-	-
	30 000	35 000	40 000	50 000	60 000	70 000

Landkreise

Bernkastel-Wittlich	a)	4 807	4 694	3 980	5 421	3 381	2 391
	b)	132 174	152 317	148 864	241 594	184 942	154 579
	c)	109 870	127 821	124 627	199 920	153 588	128 746
	d)	12 222	16 608	18 006	31 328	26 620	23 579
Birkenfeld	a)	3 556	3 169	2 897	3 788	2 438	1 610
	b)	97 602	102 823	108 396	168 728	133 151	104 166
	c)	81 935	86 094	90 865	139 998	110 836	87 130
	d)	8 647	10 713	12 685	21 499	18 267	15 822
Cochem-Zell	a)	2 678	2 445	2 129	3 011	1 972	1 335
	b)	73 637	79 277	79 601	134 398	107 928	86 410
	c)	61 055	66 417	66 345	111 562	89 845	72 374
	d)	6 593	8 461	9 343	17 525	15 209	13 250
Donnersbergkreis	a)	2 609	2 508	2 416	3 998	2 649	1 791
	b)	71 709	81 401	90 602	178 863	144 539	115 806
	c)	59 082	67 526	75 642	148 608	120 071	96 652
	d)	6 286	8 493	10 938	23 952	21 379	18 323
Eifelkreis Bitburg-Prüm	a)	3 350	3 222	2 846	3 816	2 511	1 511
	b)	92 039	104 475	106 540	169 752	137 011	97 685
	c)	76 120	86 865	89 100	140 458	.	80 975
	d)	8 584	11 503	13 513	23 194	20 506	15 476
Germersheim	a)	4 662	4 367	4 135	6 406	4 923	3 478
	b)	128 125	141 667	154 616	287 437	269 685	225 114
	c)	105 976	118 469	129 228	238 359	224 092	188 398
	d)	11 315	15 219	18 806	39 375	41 280	36 927
Kaiserslautern	a)	3 795	3 755	3 443	5 451	3 657	2 564
	b)	104 264	121 846	128 808	244 198	199 850	166 070
	c)	86 407	101 663	107 349	202 604	165 759	138 928
	d)	9 177	13 065	15 663	32 889	29 543	26 431
Kusel	a)	2 536	2 495	2 349	3 650	2 551	1 678
	b)	69 673	81 126	87 788	163 430	139 249	108 587
	c)	57 525	67 035	73 224	135 213	115 264	90 387
	d)	5 967	8 521	10 633	21 828	20 085	16 715
Mainz-Bingen	a)	7 507	7 206	6 755	10 582	7 570	5 682
	b)	206 338	234 041	252 972	473 720	414 305	368 274
	c)	169 514	194 611	210 341	390 206	343 908	308 301
	d)	18 632	25 314	31 599	66 016	64 467	62 869
Mayen-Koblenz	a)	8 477	8 289	7 626	11 105	7 613	5 050
	b)	233 179	268 919	285 287	495 531	415 872	326 856
	c)	195 648	226 469	240 753	414 519	348 403	274 942
	d)	21 717	29 440	35 303	67 124	62 180	52 751

¹ Für Fälle ohne Einkommensteuerveranlagung: Einbehaltene Lohnsteuer.

Verwaltungsbezirke a) Steuerpflichtige b) Gesamtbetrag der Einkünfte (1 000 EUR) c) Zu versteuerndes Einkommen (1 000 EUR) d) Festzusetzende Einkommen-/Jahreslohnsteuer ¹ (1 000 EUR)	Größenklassen des Gesamtbetrages der Einkünfte von ... bis unter ... EUR		
	70 000 -125 000	125 000 und mehr	insgesamt

Landkreise

Bernkastel-Wittlich	a)	4 113	1 322	54 397
	b)	362 734	357 410	2 014 197
	c)	292 864	.	1 681 483
	d)	67 222	101 771	312 118
Birkenfeld	a)	2 579	784	37 968
	b)	225 635	206 791	1 342 409
	c)	184 277	184 836	1 125 282
	d)	41 928	61 308	200 791
Cochem-Zell	a)	2 534	722	30 294
	b)	222 554	189 197	1 121 188
	c)	179 355	167 308	933 705
	d)	41 002	53 373	172 217
Donnersbergkreis	a)	3 793	991	36 667
	b)	339 237	215 217	1 408 237
	c)	274 128	189 316	1 168 205
	d)	64 478	64 134	226 028
Eifelkreis Bitburg-Prüm	a)	2 930	980	42 364
	b)	258 794	287 789	1 485 587
	c)	.	259 131	1 229 265
	d)	48 477	.	248 183
Germersheim	a)	8 143	2 071	66 142
	b)	732 493	507 575	2 737 191
	c)	590 186	449 304	2 277 780
	d)	141 756	152 637	471 022
Kaiserslautern	a)	5 116	1 399	51 388
	b)	455 295	303 735	1 967 988
	c)	367 992	266 920	1 633 684
	d)	86 273	87 142	311 573
Kusel	a)	2 958	597	33 690
	b)	259 077	130 049	1 201 536
	c)	208 978	114 213	991 481
	d)	47 777	36 425	175 840
Mainz-Bingen	a)	15 675	6 357	107 611
	b)	1 431 745	1 384 031	5 212 426
	c)	1 157 039	1 207 405	4 337 905
	d)	287 533	408 574	986 925
Mayen-Koblenz	a)	10 703	3 179	105 723
	b)	951 751	755 547	4 225 636
	c)	773 162	666 146	3 539 723
	d)	183 317	223 813	700 526

¹ Für Fälle ohne Einkommensteuerveranlagung: Einbehaltene Lohnsteuer.

Verwaltungsbezirke a) Steuerpflichtige b) Gesamtbetrag der Einkünfte (1 000 EUR) c) Zu versteuerndes Einkommen (1 000 EUR) d) Festzusetzende Einkommen-/Jahreslohnsteuer ¹ (1 000 EUR)	Größenklassen des Gesamtbetrages der Einkünfte von ... bis unter ... EUR					
	Nullfälle	1 5 000	5 000 10 000	10 000 15 000	15 000 20 000	20 000 25 000

Landkreise

Neuwied	a)	3 005	9 588	5 853	7 083	6 730	6 994
	b)	-	19 113	44 205	88 680	117 887	157 491
	c)	- 134	12 870	35 188	71 769	95 930	130 320
	d)	53	430	811	2 128	6 228	11 273
Rhein-Hunsrück-Kreis	a)	1 713	4 809	3 226	4 116	3 978	4 040
	b)	-	9 622	24 545	51 603	69 829	91 031
	c)	- 76	6 471	19 518	41 405	56 636	74 611
	d)	7	205	375	1 410	3 398	6 394
Rhein-Lahn-Kreis	a)	1 659	6 148	3 839	4 724	4 900	4 872
	b)	-	12 099	29 194	59 060	85 764	109 555
	c)	- 84	8 044	23 024	47 474	68 983	89 878
	d)	5	191	468	1 450	4 261	7 802
Rhein-Pfalz-Kreis	a)	2 392	14 189	5 079	5 355	5 493	5 446
	b)	-	28 771	37 434	67 265	96 174	122 731
	c)	- 130	21 287	30 346	54 360	76 448	99 670
	d)	105	1 056	925	2 351	4 863	8 439
Südliche Weinstraße	a)	1 426	5 991	3 301	4 047	4 059	4 109
	b)	-	12 519	24 924	50 616	71 020	92 526
	c)	- 131	8 528	19 243	40 340	56 946	75 698
	d)	133	276	348	1 307	3 649	7 194
Südwestpfalz	a)	1 838	4 628	2 857	3 572	3 630	3 642
	b)	-	8 882	21 677	44 710	63 672	81 870
	c)	- 97	5 807	16 857	35 339	51 299	67 144
	d)	5	213	448	1 011	3 165	5 603
Trier-Saarburg	a)	2 169	7 935	4 824	5 413	5 201	5 242
	b)	-	16 092	36 250	67 537	91 121	117 949
	c)	- 437	8 263	27 025	53 283	72 996	96 199
	d)	.	469	1 062	2 192	5 306	8 944
Vulkaneifel	a)	915	3 028	1 881	2 242	2 329	2 492
	b)	-	6 305	14 106	27 979	40 902	56 027
	c)	.	4 219	11 067	22 567	33 182	46 305
	d)	.	97	.	666	2 060	4 291
Westerwaldkreis	a)	3 482	8 736	6 363	7 136	7 121	7 741
	b)	-	17 656	48 250	89 052	124 878	174 452
	c)	- 156	11 659	38 440	71 634	101 996	145 078
	d)	.	360	.	2 181	6 338	12 590

1 Für Fälle ohne Einkommensteuerveranlagung: Einbehaltene Lohnsteuer.

Verwaltungsbezirke a) Steuerpflichtige b) Gesamtbetrag der Einkünfte (1 000 EUR) c) Zu versteuerndes Einkommen (1 000 EUR) d) Festzusetzende Einkommen-/Jahreslohnsteuer ¹ (1 000 EUR)	Größenklassen des Gesamtbetrages der Einkünfte von ... bis unter ... EUR					
	25 000 30 000	30 000 35 000	35 000 40 000	40 000 50 000	50 000 60 000	60 000 70 000
	-	-	-	-	-	-

Landkreise

Neuwied	a)	7 254	6 757	5 928	8 748	5 923	4 272
	b)	199 380	219 301	221 895	390 454	323 705	276 307
	c)	165 887	183 349	185 814	324 187	269 746	231 838
	d)	17 720	23 049	26 510	51 529	47 410	44 368
Rhein-Hunsrück-Kreis	a)	4 200	3 942	3 798	5 257	3 595	2 458
	b)	115 594	127 891	141 936	235 274	196 514	159 256
	c)	95 150	106 162	117 879	194 574	162 901	133 124
	d)	10 353	13 369	16 805	31 162	28 501	24 956
Rhein-Lahn-Kreis	a)	5 062	4 676	4 273	6 122	4 023	2 772
	b)	139 252	151 576	159 864	273 541	219 925	179 232
	c)	115 100	126 408	133 699	226 767	183 201	149 983
	d)	12 342	16 270	19 456	35 995	32 097	28 540
Rhein-Pfalz-Kreis	a)	5 271	4 899	4 656	7 281	5 884	4 389
	b)	144 940	158 991	174 163	325 959	322 876	284 374
	c)	118 900	131 878	145 768	270 564	270 083	238 663
	d)	12 737	16 750	21 764	45 435	50 531	48 559
Südliche Weinstraße	a)	4 182	3 895	3 564	5 412	4 026	2 873
	b)	114 991	126 300	133 406	242 433	220 259	186 056
	c)	94 224	104 652	110 885	200 458	182 847	155 243
	d)	10 064	13 587	16 258	32 726	33 130	30 479
Südwestpfalz	a)	3 514	3 325	3 125	4 781	3 428	2 344
	b)	96 514	108 038	116 912	213 879	187 510	151 644
	c)	79 346	89 844	97 126	176 584	155 443	126 561
	d)	8 705	11 878	13 887	28 229	27 041	23 248
Trier-Saarburg	a)	5 282	4 948	4 406	6 251	4 044	2 774
	b)	145 240	160 582	164 779	278 576	220 675	179 794
	c)	120 401	134 164	137 520	230 331	183 290	150 300
	d)	13 594	18 030	20 652	38 398	33 249	28 759
Vulkaneifel	a)	2 498	2 540	2 207	3 142	2 005	1 298
	b)	68 682	82 625	82 617	139 824	109 453	83 885
	c)	57 071	69 079	68 949	116 387	.	70 262
	d)	6 298	9 077	10 007	18 228	15 408	12 857
Westerwaldkreis	a)	8 358	8 177	7 191	10 250	6 639	4 634
	b)	230 032	265 682	269 076	457 230	362 842	300 028
	c)	192 646	223 541	226 165	380 453	302 562	250 853
	d)	21 053	28 301	32 158	60 222	52 873	47 120

1 Für Fälle ohne Einkommensteuerveranlagung: Einbehaltenen Lohnsteuer.

Verwaltungsbezirke a) Steuerpflichtige b) Gesamtbetrag der Einkünfte (1 000 EUR) c) Zu versteuerndes Einkommen (1 000 EUR) d) Festzusetzende Einkommen-/Jahreslohnsteuer ¹ (1 000 EUR)	Größenklassen des Gesamtbetrages der Einkünfte von ... bis unter ... EUR		
	70 000 -125 000	125 000 und mehr	insgesamt

Landkreise

Neuwied	a)	8 661	2 752	89 548
	b)	773 975	732 405	3 564 796
	c)	629 456	656 073	2 992 292
	d)	149 092	223 671	604 274
Rhein-Hunsrück-Kreis	a)	4 875	1 438	51 445
	b)	431 576	361 547	2 016 219
	c)	348 792	318 203	1 675 350
	d)	80 823	100 939	318 698
Rhein-Lahn-Kreis	a)	5 784	1 617	60 471
	b)	512 961	368 475	2 300 499
	c)	414 709	324 566	1 911 751
	d)	96 562	111 254	366 692
Rhein-Pfalz-Kreis	a)	11 629	4 082	86 045
	b)	1 057 034	850 925	3 671 635
	c)	855 734	742 887	3 056 458
	d)	211 564	250 265	675 345
Südliche Weinstraße	a)	6 853	2 150	55 888
	b)	616 826	484 181	2 376 057
	c)	497 460	423 604	1 969 997
	d)	118 385	145 979	413 517
Südwestpfalz	a)	4 520	1 155	46 359
	b)	401 193	261 541	1 758 041
	c)	322 289	230 088	1 453 631
	d)	73 968	75 224	272 625
Trier-Saarburg	a)	5 497	1 695	65 681
	b)	487 271	431 302	2 397 167
	c)	394 485	381 065	1 988 886
	d)	93 592	.	394 660
Vulkaneifel	a)	2 316	640	29 533
	b)	203 080	159 562	1 075 046
	c)	.	.	895 212
	d)	37 195	45 855	162 330
Westerwaldkreis	a)	9 587	3 348	98 763
	b)	856 467	914 652	4 110 297
	c)	694 045	807 769	3 446 684
	d)	163 009	269 157	696 365

1 Für Fälle ohne Einkommensteuerveranlagung: Einbehaltene Lohnsteuer.

Verwaltungsbezirke	Lohn- und Einkommensteuerpflichtige mit positiven Einkünften aus						
	Land- und Forstwirtschaft	Gewerbebetrieb	selbständiger Arbeit	nichtselbständiger Arbeit	Kapitalvermögen	Vermietung und Verpachtung	Sonstigen Einkünften
Anzahl							
kreisfreie Städte:							
Frankenthal (Pfalz)	80	1 779	717	21 772	987	2 149	4 020
Kaiserslautern	50	3 830	1 959	41 822	1 263	4 886	7 570
Koblenz	133	4 622	2 746	51 561	1 817	6 305	10 253
Landau in der Pfalz	330	2 336	1 315	20 564	763	2 887	3 695
Ludwigshafen am Rhein	111	5 051	2 048	76 120	2 926	6 076	12 056
Mainz	359	8 013	7 759	99 368	3 672	11 569	17 524
Neustadt an der Weinstraße	438	2 798	1 508	25 556	1 421	3 611	5 521
Pirmasens	37	1 700	516	15 837	635	1 680	3 188
Speyer	50	2 204	1 272	22 232	1 064	2 853	4 570
Trier	123	3 954	2 804	42 930	1 665	5 469	7 917
Worms	293	3 439	1 336	36 617	1 325	3 916	6 325
Zweibrücken	59	1 460	546	14 887	550	1 459	2 917
Landkreise:							
Ahrweiler	1 229	7 542	2 629	56 389	2 442	8 481	13 078
Altenkirchen (Westerwald)	771	6 564	1 709	54 143	1 590	5 905	9 797
Alzey-Worms	2 169	7 636	2 121	56 240	1 940	7 964	11 035
Bad Dürkheim	1 479	8 103	2 983	59 378	3 490	9 112	13 903
Bad Kreuznach	1 251	8 821	2 637	66 822	2 724	8 083	14 246
Bernkastel-Wittlich	2 075	7 229	1 575	47 008	1 611	6 499	9 202
Birkenfeld	441	4 674	1 037	32 806	1 210	3 555	6 615
Cochem-Zell	1 117	4 425	911	26 185	902	3 584	5 290
Donnersbergkreis	787	4 349	1 057	32 206	1 092	3 973	6 259
Eifelkreis Bitburg-Prüm	2 588	6 234	1 103	34 997	1 384	5 569	7 403
Germersheim	565	7 281	1 994	59 273	2 224	7 206	10 390
Kaiserslautern	380	5 981	1 583	44 764	1 429	7 637	9 301
Kusel	484	3 878	827	29 468	1 040	3 558	6 014
Mainz-Bingen	2 089	11 356	5 174	94 761	3 709	14 305	20 709
Mayen-Koblenz	995	10 907	3 678	92 117	3 265	12 679	18 654
Neuwied	483	10 167	3 113	76 842	2 546	9 751	15 276
Rhein-Hunsrück-Kreis	1 200	7 033	1 651	44 858	1 838	6 052	9 191
Rhein-Lahn-Kreis	665	6 625	2 222	52 705	1 796	6 720	11 547
Rhein-Pfalz-Kreis	543	8 550	2 827	76 506	3 914	10 186	15 470
Südliche Weinstraße	2 219	7 844	2 191	48 230	2 160	8 188	10 392
Südwestpfalz	484	5 846	1 408	39 924	1 572	4 727	8 416
Trier-Saarburg	1 914	7 390	2 420	54 736	2 379	8 543	11 848
Vulkaneifel	942	4 099	872	25 738	817	3 294	5 027
Westerwaldkreis	624	11 461	3 037	86 048	2 603	10 342	16 043
Rheinland-Pfalz	29 557	215 181	75 285	1 761 410	67 765	228 773	350 662

Verwaltungsbezirke	Positive Einkünfte aus						
	Land- und Forstwirtschaft	Gewerbebetrieb	selbständiger Arbeit	nichtselbständiger Arbeit	Kapitalvermögen	Vermietung und Verpachtung	Sonstigen Einkünften

positive Einkünfte (1 000 EUR)

kreisfreie Städte:

Frankenthal (Pfalz)	3 473	56 930	39 309	715 909	5 635	21 970	50 698
Kaiserslautern	1 111	125 713	100 991	1 323 886	6 537	53 569	79 894
Koblenz	3 171	182 755	157 161	1 785 336	9 053	76 269	99 374
Landau in der Pfalz	9 697	72 253	74 745	730 328	5 323	29 179	42 161
Ludwigshafen am Rhein	3 747	140 795	81 430	2 455 876	18 492	52 268	150 521
Mainz	10 163	307 509	354 494	3 911 215	23 856	138 487	211 590
Neustadt an der Weinstraße	12 145	107 135	84 174	921 759	8 201	34 441	65 585
Pirmasens	474	54 484	29 493	444 853	4 173	13 722	33 637
Speyer	840	110 813	68 957	878 240	5 258	32 610	53 282
Trier	3 148	171 758	134 967	1 292 725	11 311	66 735	77 950
Worms	12 132	94 932	84 160	1 218 332	6 988	37 731	71 895
Zweibrücken	2 527	38 423	27 240	489 496	2 955	10 724	30 619

Landkreise:

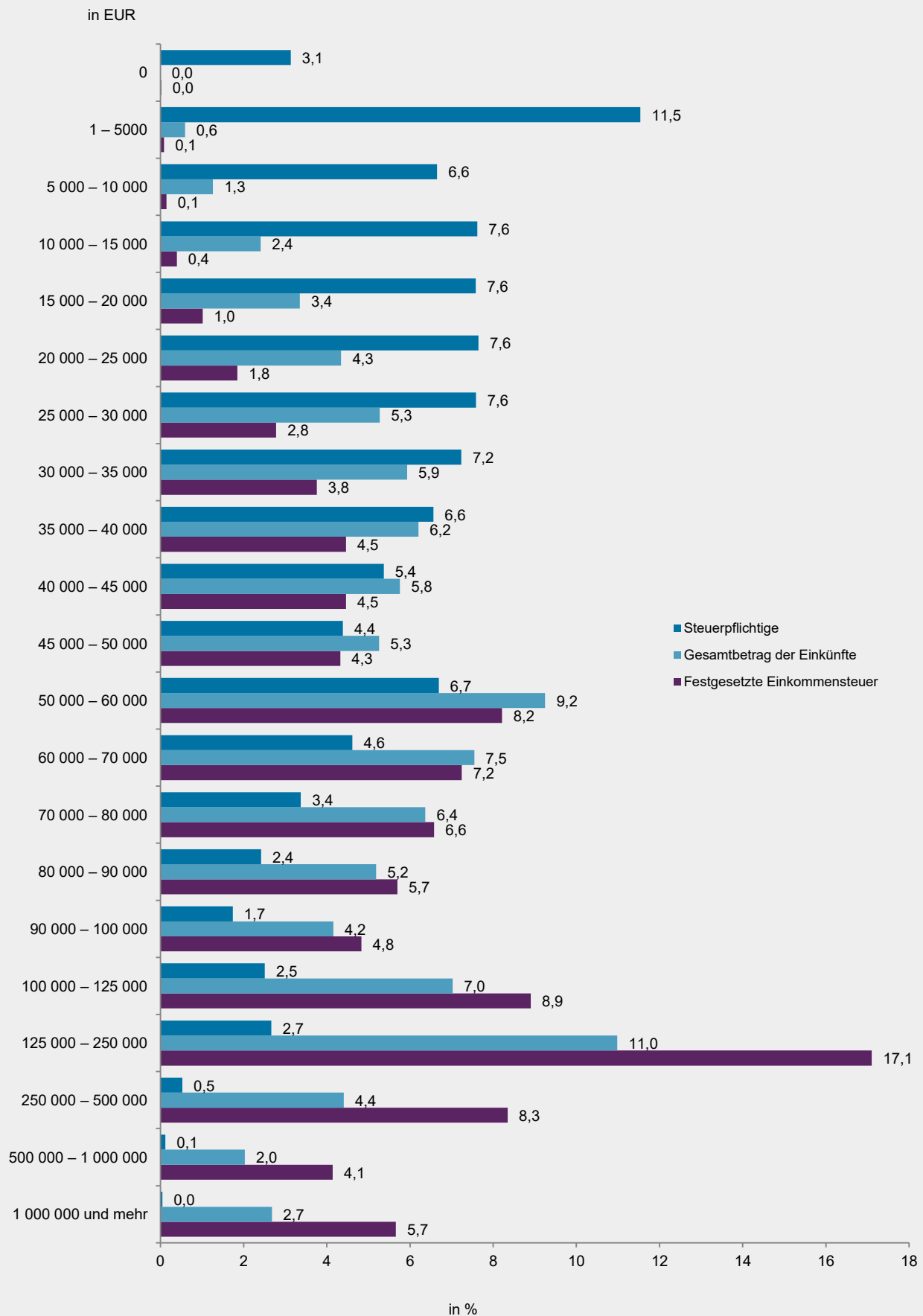
Ahrweiler	15 692	262 700	119 599	1 995 942	12 542	84 541	141 224
Altenkirchen (Westerwald)	6 661	228 239	85 966	1 848 368	8 513	44 235	103 591
Alzey-Worms	81 688	257 521	102 181	2 146 079	9 056	66 688	128 088
Bad Dürkheim	62 143	276 181	151 464	2 417 695	20 315	82 044	171 890
Bad Kreuznach	40 035	254 574	144 549	2 336 829	13 456	72 432	156 806
Bernkastel-Wittlich	48 016	249 985	93 385	1 493 997	7 961	50 988	94 022
Birkenfeld	5 434	158 196	55 877	1 040 224	6 425	23 276	66 770
Cochem-Zell	21 617	143 208	48 529	837 077	4 761	26 057	52 819
Donnersbergkreis	14 263	107 031	44 603	1 155 624	5 074	29 573	67 441
Eifelkreis Bitburg-Prüm	42 493	221 929	57 501	1 058 999	5 370	49 189	70 318
Germersheim	19 595	273 068	83 953	2 202 179	9 683	55 993	118 858
Kaiserslautern	5 703	149 795	78 935	1 582 045	6 164	70 104	98 119
Kusel	7 248	80 251	41 462	992 005	3 965	25 554	62 763
Mainz-Bingen	74 971	416 342	239 575	4 139 315	17 320	132 453	250 215
Mayen-Koblenz	18 336	390 616	184 266	3 338 578	16 029	121 938	198 355
Neuwied	7 519	416 799	161 283	2 737 021	14 725	98 029	167 531
Rhein-Hunsrück-Kreis	14 543	236 701	74 212	1 560 473	7 179	49 367	94 627
Rhein-Lahn-Kreis	10 009	186 718	109 789	1 830 174	8 145	57 611	122 782
Rhein-Pfalz-Kreis	25 200	242 996	140 107	2 987 473	23 947	90 041	200 224
Südliche Weinstraße	77 447	209 648	112 844	1 820 374	11 606	62 057	111 935
Südwestpfalz	7 392	156 011	67 778	1 417 494	7 307	31 871	88 249
Trier-Saarburg	41 626	259 281	121 295	1 804 456	12 891	69 663	115 858
Vulkaneifel	11 748	117 027	40 839	837 306	3 384	23 314	54 579
Westerwaldkreis	9 292	544 653	160 985	3 160 212	14 698	90 111	166 658
Rheinland-Pfalz	731 298	7 302 967	3 758 095	62 907 895	358 296	2 074 832	3 870 930

Verwaltungsbezirke	Arbeitnehmer insgesamt	Größenklassen des Gesamtbetrages der Einkünfte von ... bis unter ... EUR						
		0	5 000	10 000	20 000	35 000	50 000	125 000 und mehr
		- 5 000	- 10 000	- 20 000	- 35 000	- 50 000	- 125 000	
Arbeitnehmer (Anzahl)								
Kreisfreie Städte:	490 476	86 286	34 912	69 728	105 620	78 446	99 820	15 664
Frankenthal (Pfalz)	22 888	4 504	1 384	3 380	4 780	3 349	4 871	620
Kaiserslautern	44 116	8 534	3 264	6 507	9 792	7 173	7 808	1 038
Koblenz	53 511	7 474	3 642	7 541	12 538	9 875	10 977	1 464
Landau in der Pfalz	21 409	3 705	1 356	2 695	4 669	3 666	4 541	777
Ludwigshafen am Rhein	79 588	16 170	5 633	11 931	16 500	11 265	16 231	1 858
Mainz	103 369	16 566	7 243	12 906	20 144	17 087	24 541	4 882
Neustadt an der Weinstraße	27 229	5 519	1 949	3 621	5 426	4 086	5 486	1 142
Pirmasens	17 004	3 492	1 375	2 794	4 100	2 565	2 386	292
Speyer	22 949	3 107	1 391	3 088	4 946	3 936	5 378	1 103
Trier	44 870	8 086	3 830	7 264	10 727	7 006	6 871	1 086
Worms	37 999	6 348	2 797	5 705	8 486	5 941	7 693	1 029
Zweibrücken	15 544	2 781	1 048	2 296	3 512	2 497	3 037	373
Landkreise:	1 343 959	191 845	79 524	176 099	309 698	236 018	308 780	41 995
Ahrweiler	58 807	8 191	3 555	7 841	13 840	10 446	13 230	1 704
Altenkirchen (Westerwald)	56 811	8 276	3 430	7 455	14 035	10 867	11 493	1 255
Alzey-Worms	57 914	7 639	3 470	7 479	12 705	9 625	14 810	2 186
Bad Dürkheim	61 975	9 507	3 298	7 676	12 514	9 653	15 996	3 331
Bad Kreuznach	69 588	10 285	4 264	9 478	16 142	12 498	14 981	1 940
Bernkastel-Wittlich	48 515	6 478	3 106	6 956	13 112	8 835	9 086	942
Birkenfeld	34 352	4 785	2 138	4 859	9 387	6 364	6 221	598
Cochem-Zell	27 194	3 985	1 669	3 882	6 839	4 851	5 413	555
Donnersbergkreis	33 538	4 984	1 905	4 500	7 192	6 159	7 920	878
Eifelkreis Bitburg-Prüm	36 184	5 173	2 866	5 688	9 247	6 238	6 257	715
Germersheim	61 158	9 686	3 541	7 551	12 562	10 106	15 888	1 824
Kaiserslautern	46 640	6 649	2 675	6 210	10 533	8 512	10 847	1 214
Kusel	30 710	4 508	1 775	4 217	7 029	5 795	6 892	494
Mainz-Bingen	97 679	11 727	5 271	11 306	19 850	16 418	27 398	5 709
Mayen-Koblenz	95 824	12 298	5 557	12 224	22 966	17 920	22 203	2 656
Neuwied	80 248	11 832	4 744	10 564	19 034	13 956	17 791	2 327
Rhein-Hunsrück-Kreis	46 785	6 156	2 758	6 490	11 190	8 658	10 355	1 178
Rhein-Lahn-Kreis	54 676	7 342	3 230	7 612	13 368	9 875	11 915	1 334
Rhein-Pfalz-Kreis	79 609	16 022	4 396	8 875	14 177	11 361	21 045	3 733
Südliche Weinstraße	49 865	6 937	2 748	6 262	10 875	8 442	12 806	1 795
Südwestpfalz	42 043	6 075	2 333	5 570	9 614	7 588	9 879	984
Trier-Saarburg	56 988	8 131	3 725	8 350	14 048	10 039	11 369	1 326
Vulkaneifel	26 753	3 697	1 608	3 684	6 919	5 090	5 260	495
Westerwaldkreis	90 103	11 482	5 462	11 370	22 520	16 722	19 725	2 822
Rheinland-Pfalz	1 834 435	278 131	114 436	245 827	415 318	314 464	408 600	57 659

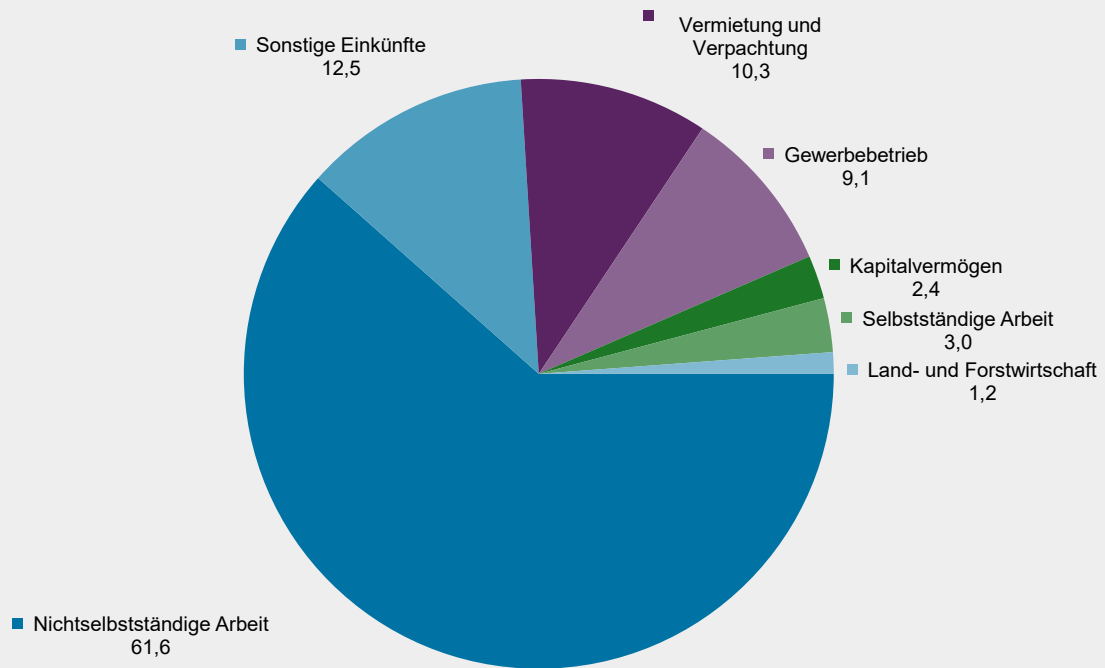
Verwaltungsbezirke	Bruttolohn der Arbeitnehmer insgesamt	Größenklassen des Gesamtbetrages der Einkünfte von ... bis unter ... EUR						
		0	5 000	10 000	20 000	35 000	50 000	125 000 und mehr
		-	-	-	-	-	-	-
		5 000	10 000	20 000	35 000	50 000	125 000	
Bruttolohn (1 000 EUR)								
Kreisfreie Städte:	17 108 846	222 888	294 392	1 016 343	2 835 295	3 254 582	7 045 770	2 439 579
Frankenthal (Pfalz)	756 643	10 717	11 649	44 970	122 604	136 988	342 766	86 949
Kaiserslautern	1 406 341	21 510	27 316	96 729	266 897	302 134	541 458	150 297
Koblenz	1 889 681	19 786	30 679	113 430	345 885	411 634	758 647	209 621
Landau in der Pfalz	775 339	10 016	11 658	40 447	128 856	153 520	321 474	109 369
Ludwigshafen am Rhein	2 591 643	42 144	47 333	163 666	426 309	461 160	1 152 166	298 865
Mainz	4 127 957	44 537	61 272	189 085	540 557	710 232	1 779 822	802 452
Neustadt an der Weinstraße	979 343	12 904	16 275	53 050	144 986	167 976	387 274	196 879
Pirmasens	474 026	7 913	11 497	42 373	110 387	106 805	157 429	37 622
Speyer	924 525	8 157	11 869	44 009	131 575	162 549	382 500	183 866
Trier	1 370 913	21 347	32 323	110 703	294 772	290 285	468 232	153 251
Worms	1 293 468	16 960	23 614	83 980	227 338	246 731	542 095	152 751
Zweibrücken	518 967	6 897	8 907	33 901	95 129	104 568	211 907	57 657
Landkreise:	49 613 261	486 406	677 400	2 563 918	8 378 784	9 779 335	21 712 895	6 014 520
Ahrweiler	2 132 279	20 495	30 435	116 450	376 286	432 243	924 984	231 386
Altenkirchen (Westerwald)	1 958 938	18 636	29 387	109 354	389 225	455 331	788 856	168 149
Alzey-Worms	2 282 206	21 406	29 826	109 609	341 209	399 863	1 065 947	314 345
Bad Dürkheim	2 556 705	23 670	27 409	103 777	318 680	388 918	1 159 806	534 446
Bad Kreuznach	2 486 615	24 995	36 187	138 921	436 381	518 418	1 045 899	285 813
Bernkastel-Wittlich	1 589 667	16 891	26 780	106 204	362 352	365 055	601 359	111 026
Birkenfeld	1 107 885	11 412	18 368	73 264	258 627	263 352	413 218	69 644
Cochem-Zell	896 786	9 958	14 515	57 983	190 422	201 355	361 486	61 067
Donnersbergkreis	1 229 172	12 294	16 255	64 095	193 257	260 067	560 284	122 920
Eifelkreis Bittburg-Prüm	1 127 954	14 480	24 377	85 868	254 248	257 498	406 241	85 243
Germersheim	2 330 304	28 652	30 041	106 409	334 376	422 313	1 151 036	257 479
Kaiserslautern	1 682 554	16 362	22 394	89 848	283 699	356 254	754 511	159 486
Kusel	1 060 266	11 060	15 133	60 457	191 019	245 991	475 414	61 192
Mainz-Bingen	4 368 703	31 400	44 896	162 032	521 297	668 229	2 025 994	914 853
Mayen-Koblenz	3 533 758	29 642	47 231	180 763	631 039	743 280	1 543 954	357 848
Neuwied	2 901 067	28 746	40 479	155 089	519 608	580 127	1 244 512	332 505
Rhein-Hunsrück-Kreis	1 664 502	14 797	23 659	96 947	306 895	361 147	710 809	150 248
Rhein-Lahn-Kreis	1 951 691	18 267	27 858	112 047	365 351	412 321	826 820	189 027
Rhein-Pfalz-Kreis	3 149 036	43 701	36 335	114 747	348 893	457 803	1 554 156	593 401
Südliche Weinstraße	1 931 514	18 778	23 637	90 621	290 797	347 050	908 961	251 670
Südwestpfalz	1 509 297	13 795	19 781	81 648	259 227	318 849	686 140	129 856
Trier-Saarburg	1 919 469	20 360	31 335	124 129	385 567	413 759	774 171	170 149
Vulkaneifel	895 280	9 598	14 047	55 638	192 852	212 364	349 674	61 107
Westerwaldkreis	3 347 613	27 011	47 035	168 018	627 477	697 748	1 378 663	401 660
Rheinland-Pfalz	66 722 110	709 294	971 793	3 580 260	11 214 082	13 033 917	28 758 663	8 454 101

Verwaltungsbezirke	Lohnsteuer der Arbeitnehmer insgesamt	Größenklassen des Gesamtbetrages der Einkünfte von ... bis unter ... EUR						
		0	5 000	10 000	20 000	35 000	50 000	125 000 und mehr
		- 5 000	- 10 000	- 20 000	- 35 000	- 50 000	- 125 000	
Einbehaltene Lohnsteuer (1 000 EUR)								
Kreisfreie Städte:	2 907 637	4 687	9 239	56 364	293 629	466 462	1 357 951	719 307
Frankenthal (Pfalz)	120 668	172	352	2 350	12 026	18 540	63 003	24 227
Kaiserslautern	222 230	442	854	5 402	27 734	42 995	101 262	43 543
Koblenz	313 649	514	977	6 244	36 811	60 678	147 164	61 262
Landau in der Pfalz	131 960	279	428	2 283	13 750	22 420	61 347	31 451
Ludwigshafen am Rhein	420 179	848	1 561	8 811	42 142	63 322	217 603	85 892
Mainz	784 685	1 011	1 997	11 234	58 882	107 024	365 329	239 208
Neustadt an der Weinstraße	174 762	188	422	2 801	14 812	23 323	72 514	60 701
Pirmasens	65 982	134	314	2 314	10 793	14 279	27 222	10 926
Speyer	169 023	163	357	2 378	13 672	23 201	74 075	55 177
Trier	217 717	460	1 000	6 139	30 969	42 756	90 600	45 793
Worms	205 761	351	694	4 601	22 501	33 485	99 841	44 288
Zweibrücken	81 021	125	283	1 807	9 537	14 439	37 991	16 839
Landkreise:	7 966 513	9 515	19 655	141 660	860 297	1 322 184	3 897 669	1 715 541
Ahrweiler	337 974	421	864	6 510	38 975	58 467	167 127	65 609
Altenkirchen (Westerwald)	288 260	364	864	5 989	39 181	59 197	135 477	47 188
Alzey-Worms	378 508	412	855	6 042	34 621	54 450	194 565	87 564
Bad Dürkheim	465 803	392	798	5 706	32 704	53 386	217 300	155 518
Bad Kreuznach	392 997	432	986	7 560	44 444	69 157	186 959	83 460
Bernkastel-Wittlich	224 582	352	778	6 148	37 471	47 920	101 014	30 899
Birkenfeld	152 106	212	515	3 972	25 678	33 784	68 619	19 326
Cochem-Zell	127 195	190	409	3 292	19 746	26 430	60 511	16 618
Donnersbergkreis	192 388	226	483	3 469	19 667	35 399	99 037	34 106
Eifelkreis Bitburg-Prüm	161 690	290	707	4 732	26 461	35 424	69 614	24 462
Germersheim	380 921	652	1 048	6 020	34 425	58 097	210 375	70 303
Kaiserslautern	259 860	290	599	5 066	29 097	48 459	132 188	44 161
Kusel	153 505	170	413	3 344	19 577	33 573	80 487	15 942
Mainz-Bingen	815 953	532	1 224	8 959	54 211	94 579	390 318	266 130
Mayen-Koblenz	556 708	551	1 266	9 814	66 021	101 177	275 560	102 319
Neuwied	457 881	563	1 193	8 496	52 931	77 374	222 406	94 920
Rhein-Hunsrück-Kreis	249 722	290	633	5 411	31 126	47 525	123 118	41 620
Rhein-Lahn-Kreis	300 502	322	790	6 017	37 233	55 452	145 893	54 795
Rhein-Pfalz-Kreis	572 756	971	1 209	6 071	35 756	64 127	294 805	169 817
Südliche Weinstraße	320 197	414	728	4 962	29 891	47 425	165 161	71 616
Südwestpfalz	228 706	245	541	4 644	26 581	43 011	118 027	35 656
Trier-Saarburg	290 853	399	930	6 808	40 188	57 279	136 659	48 591
Vulkaneifel	128 416	187	421	3 187	20 068	28 108	58 871	17 575
Westerwaldkreis	529 030	638	1 401	9 441	64 244	92 384	243 578	117 346
Rheinland-Pfalz	10 874 153	14 201	28 892	198 024	1 153 923	1 788 643	5 255 621	2 434 848

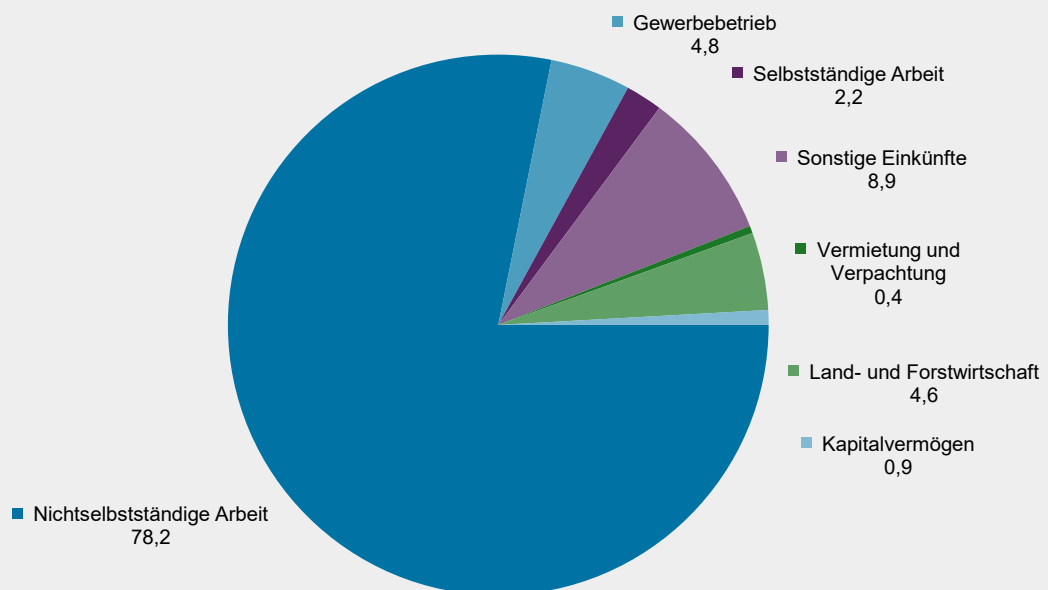
Unbeschränkt Lohn- und Einkommensteuerpflichtige 2017, deren Gesamtbetrag der Einkünfte und festgesetzte Einkommen-/Jahreslohnsteuer nach Größenklassen des Gesamtbetrages der Einkünfte



Anteile in %

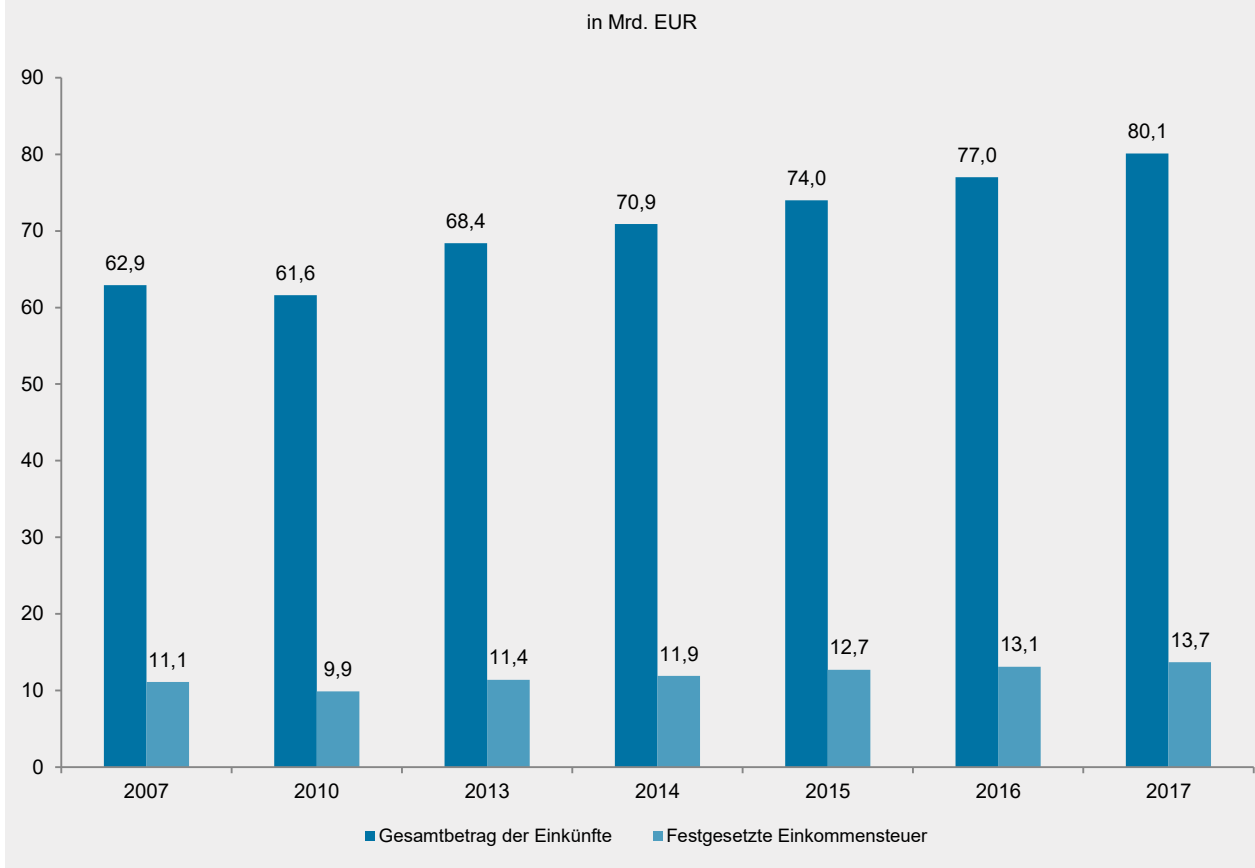


Anteile in %



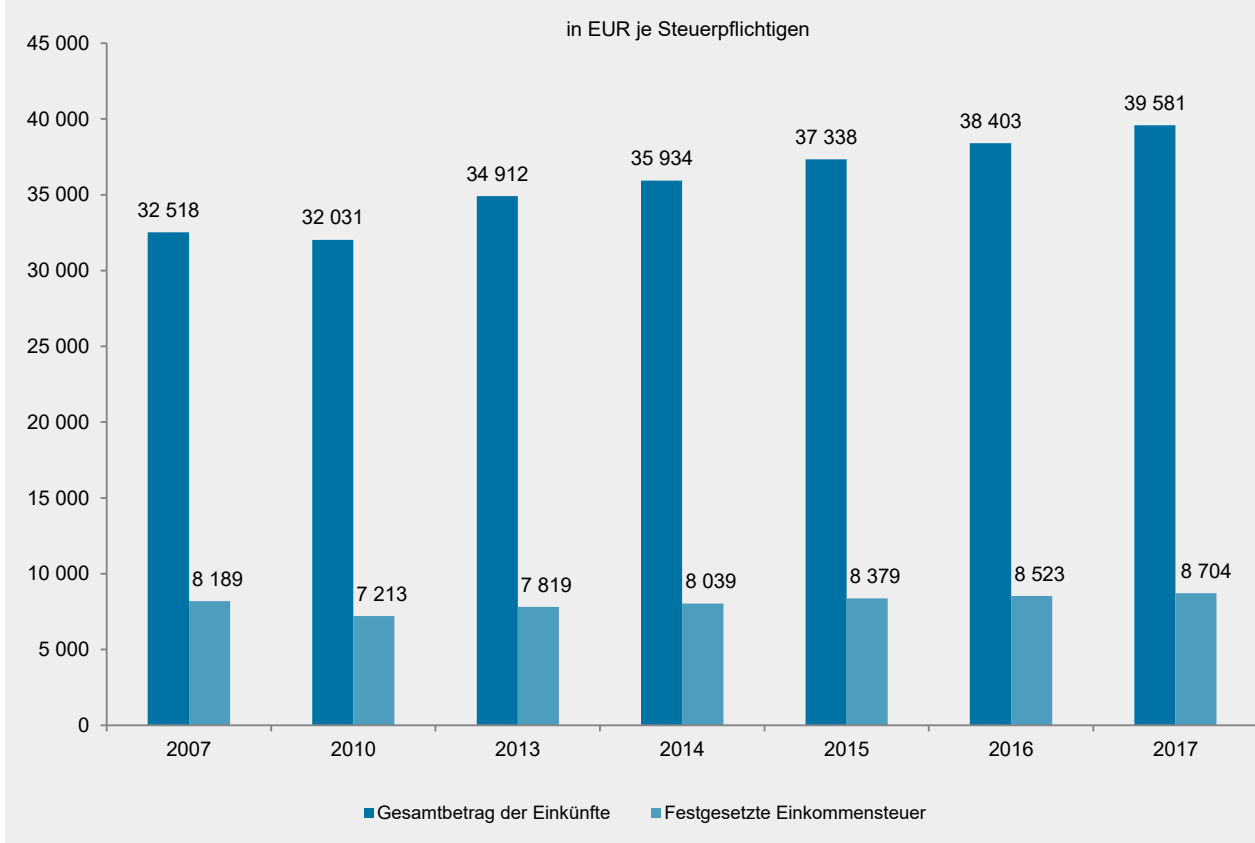
G 4

Gesamtbetrag der Einkünfte und festgesetzte Einkommensteuer 2007 - 2017

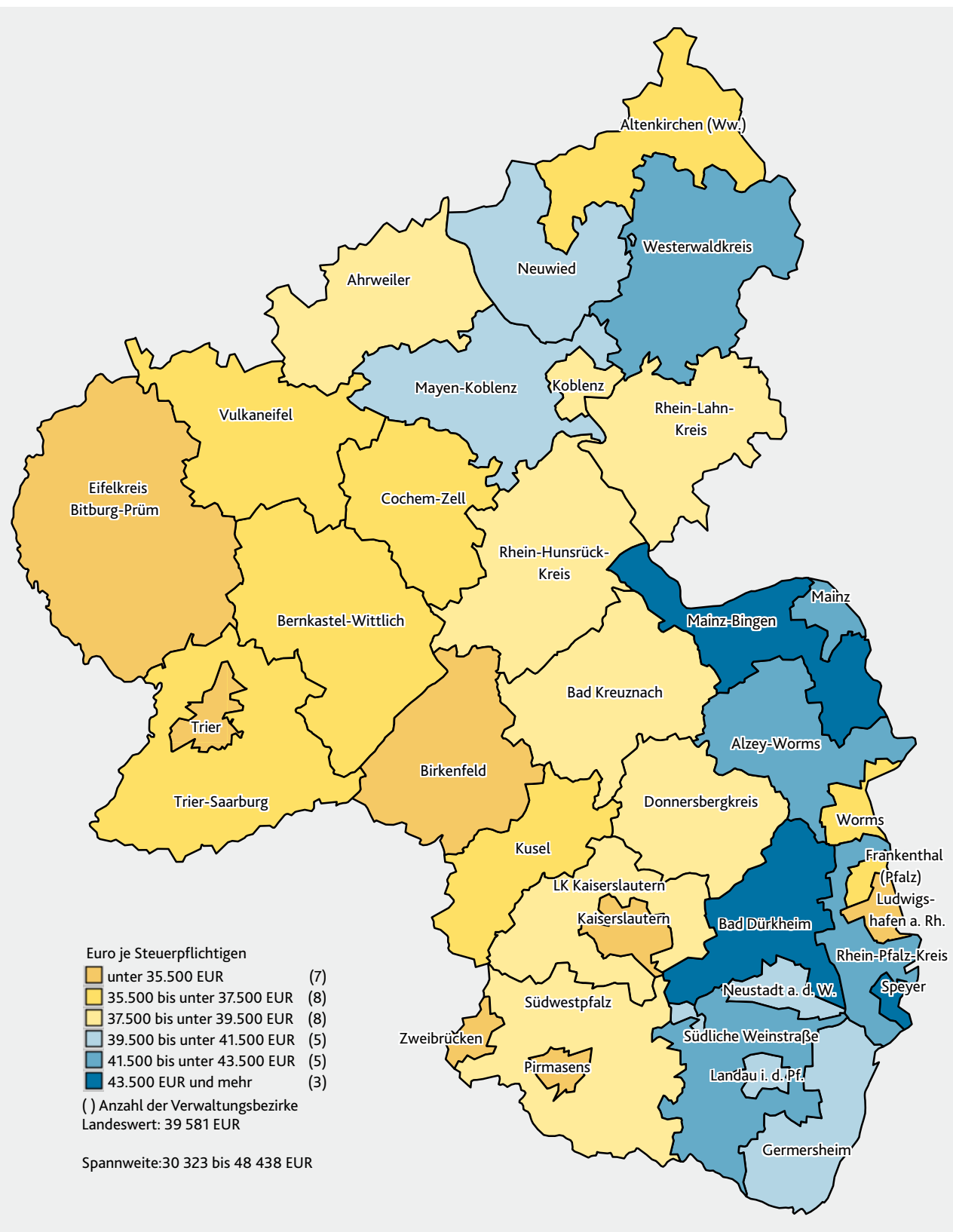


G 5

Gesamtbetrag der Einkünfte und festgesetzte Einkommensteuer 2007–2017



K1 Durchschnittlicher Gesamtbetrag der Einkünfte der Lohn- und Einkommensteuerpflichtigen 2017 nach Verwaltungsbezirken



Impressum

Herausgeber:
Statistisches Landesamt Rheinland-Pfalz
Mainzer Straße 14-16
56130 Bad Ems

Telefon: 02603 71-0
Telefax: 02603 71-3150

E-Mail: poststelle@statistik.rlp.de
Internet: www.statistik.rlp.de

Kostenfreier Download im Internet: <http://www.statistik.rlp.de/de/publikationen/statistische-berichte/>

© Statistisches Landesamt Rheinland-Pfalz · Bad Ems · 2021

Vervielfältigung und Verbreitung, auch auszugsweise, mit Quellenangabe gestattet.