


Jahresabschluss 2022

Stadt Linz am Rhein



Gemäß § 108 Gemeindeordnung
§§ 43 ff. Gemeindehaushaltsverordnung

Inhaltsangabe nach Kapiteln

Kapitel	Seite
Aufstellungsvermerk	4
Ergebnisrechnung	5 - 11
Finanzrechnung	12 - 20
Teilrechnungen	21 - 169
Bilanz	170 - 173
Anhang	174 - 188
Rechenschaftsbericht	189 - 204
Anlagenübersicht/Sonderpostenübersicht	205 - 206
Forderungsübersicht	207
Verbindlichkeitenübersicht	208
Übersicht über die über das Ende des Haushaltsjahres hinaus geltenden Haushaltsermächtigungen	209 - 212

I. AUFSTELLUNGSVERMERK

Der Jahresabschluss besteht aus (§ 108 Abs. 2 GemO):

1. Ergebnisrechnung
2. Finanzrechnung
3. Teilrechnungen
 - 3.1. Teilergebnisrechnung
 - 3.2. Teilfinanzrechnung
4. Bilanz
5. Anhang

Dem Jahresabschluss sind als Anlage beigefügt (§ 108 Abs. 3 GemO):

1. Rechenschaftsbericht
2. Anlagenübersicht
3. Forderungsübersicht
4. Verbindlichkeitenübersicht
5. Übersicht über die über das Haushaltsjahr hinaus geltenden Haushaltsermächtigungen

Der Jahresabschluss der Stadt Linz am Rhein zum 31.12.2022 wurde gemäß § 108 GemO in Verbindung mit §§ 43 ff. GemHVO aufgestellt.

Linz am Rhein, den 11.12.2023



Dr. Hans Georg Faust
(Stadtbürgermeister)



Ergebnisrechnung 2022

Ifd. Nr.	Ertrags- und Aufwandsarten	Ergebnis	Übertragung aus	Ansatz	Ergebnis	Ab- weichung	Übertragung in	Ergebnis- veränderung
		2021	2021	2022	2022	2022	2023	gegenüber 2021
in EUR								
		1	2	3	4	5	6	7
E 1	+ Steuern und ähnliche Abgaben	18.041.999,16	0,00	7.608.200,00	8.314.889,25	706.689,25	0,00	-9.727.109,91
	40110000 Grundsteuer A	6.263,67	0,00	6.300,00	6.138,54	-161,46	0,00	-125,13
	40120000 Grundsteuer B	875.769,20	0,00	824.000,00	867.476,01	43.476,01	0,00	-8.293,19
	40131000 Gewerbesteuerzahlungen laufendes Jahr	13.181.667,13	0,00	3.199.400,00	3.384.773,68	185.373,68	0,00	-9.796.893,45
	40210000 Gemeindeanteil an der Einkommensteuer	3.040.257,08	0,00	2.687.000,00	3.156.221,28	469.221,28	0,00	115.964,20
	40220000 Gemeindeanteil an der Umsatzsteuer	615.395,64	0,00	598.000,00	563.523,20	-34.476,80	0,00	-51.872,44
	40330000 Hundesteuer	14.533,08	0,00	13.500,00	14.373,75	873,75	0,00	-159,33
	40521000 Familienleistungsausgleich	308.113,36	0,00	280.000,00	322.382,79	42.382,79	0,00	14.269,43
E 2	+ Zuwendungen, allgemeine Umlagen und sonstige Transfererträge	1.919.126,06	0,00	1.030.127,00	1.356.289,20	326.162,20	0,00	-562.836,86
	41113000 Schlüsselzuweisung B2	839.354,00	0,00	0,00	0,00	0,00	0,00	-839.354,00
	41441000 vom Bund	104.522,38	0,00	0,00	7.923,26	7.923,26	0,00	-96.599,12
	41442000 vom Land	141.590,82	0,00	8.000,00	22.378,18	14.378,18	0,00	-119.212,64
	41443000 von Gemeinden und Gemeindeverbänden	609.262,57	0,00	867.400,00	1.059.900,70	192.500,70	0,00	450.638,13
	41446000 von Sparkassen	678,57	0,00	425,00	950,97	525,97	0,00	272,40
	41447000 von rechtsfähigen Stiftungen	4.460,65	0,00	0,00	3.549,01	3.549,01	0,00	-911,64
	41451000 von privaten Unternehmen	1.156,00	0,00	250,00	300,00	50,00	0,00	-856,00
	41490000 von Sonstigen	2.913,14	0,00	250,00	1.098,03	848,03	0,00	-1.815,11
	41510000 Sonderposten aus Zuwendungen	203.583,93	0,00	142.198,00	248.585,05	106.387,05	0,00	45.001,12
	41590000 Sonstige Sonderposten	11.604,00	0,00	11.604,00	11.604,00	0,00	0,00	0,00
E 3	+ Erträge der sozialen Sicherung	45.369,88	0,00	30.000,00	43.651,30	13.651,30	0,00	-1.718,58
	42613000 für Eingliederungsleistungen	33.589,88	0,00	30.000,00	32.129,30	2.129,30	0,00	-1.460,58
	42711000 vom Land	11.780,00	0,00	0,00	11.522,00	11.522,00	0,00	-258,00
E 4	+ Öffentlich-Rechtliche Leistungsentgelte	357.334,96	0,00	416.728,00	405.932,17	-10.795,83	0,00	48.597,21
	43190000 Sonstige	40,00	0,00	75,00	60,00	-15,00	0,00	20,00
	43210000 Entgelte für die Benutzung von öffentlichen Einrichtungen und für wirtschaftliche Dienstleistungen	26.951,87	0,00	41.000,00	57.622,41	16.622,41	0,00	30.670,54
	43224000 für das Bestattungswesen	32.881,00	0,00	40.000,00	38.138,00	-1.862,00	0,00	5.257,00
	43225000 für die Sondernutzung von Straßen	4.453,43	0,00	33.000,00	4.291,20	-28.708,80	0,00	-162,23
	43610000 Tourismusbeitrag	41.258,52	0,00	75.000,00	56.484,57	-18.515,43	0,00	15.226,05
	43700000 Erträge aus der Auflösung von Sonderposten für Beiträge und ähnliche Entgelte	198.102,29	0,00	195.141,00	195.069,73	-71,27	0,00	-3.032,56
	43900000 Erträge aus der Auflösung von Sonderposten für Grabnutzungsentgelte	53.647,85	0,00	32.512,00	54.266,26	21.754,26	0,00	618,41
E 5	+ Privatrechtliche Leistungsentgelte	194.272,34	0,00	180.380,00	232.798,07	52.418,07	0,00	38.525,73

Ergebnisrechnung 2022

Ifd. Nr.	Ertrags- und Aufwandsarten	Ergebnis	Übertragung aus	Ansatz	Ergebnis	Ab-	Übertragung in	Ergebnis-
		2021	2021	2022	2022	weichung 2022	2023	veränderung gegenüber 2021
in EUR								
		1	2	3	4	5	6	7
44110000	Erträge aus Verkäufen von Vorräten	57.333,37	0,00	10.200,00	25.016,43	14.816,43	0,00	-32.316,94
44120000	Mieten und Pachten	90.577,31	0,00	105.230,00	127.293,20	22.063,20	0,00	36.715,89
44130000	Kindertagesstätten	17.328,00	0,00	15.000,00	20.580,00	5.580,00	0,00	3.252,00
44140000	Beteiligung Essenskosten	18.325,00	0,00	41.000,00	35.441,80	-5.558,20	0,00	17.116,80
44160000	Eintrittsgelder für kulturelle oder sportliche Veranstaltungen und Einrichtungen	4.031,82	0,00	5.000,00	13.586,99	8.586,99	0,00	9.555,17
44190000	Sonstige	6.676,84	0,00	3.950,00	10.879,65	6.929,65	0,00	4.202,81
E 6	+ Kostenerstattungen und Kostenumlagen	182.523,07	0,00	405.390,00	324.725,03	-80.664,97	0,00	142.201,96
44210000	von verbundenen Unternehmen	0,00	0,00	4.000,00	0,00	-4.000,00	0,00	0,00
44220000	von Unternehmen, mit denen ein Beteiligungsverhältnis besteht	8.180,68	0,00	0,00	4.100,00	4.100,00	0,00	-4.080,68
44241000	vom Bund	43.886,14	0,00	334.330,00	181.694,25	-152.635,75	0,00	137.808,11
44242000	vom Land	52.363,97	0,00	0,00	50.140,07	50.140,07	0,00	-2.223,90
44243000	von Gemeinden und Gemeindeverbänden	4.255,60	0,00	3.250,00	3.419,30	169,30	0,00	-836,30
44247000	von rechtsfähigen Stiftungen	335,64	0,00	360,00	335,64	-24,36	0,00	0,00
44249100	vom sonstigen öffentlichen Bereich (Erstattung Personalkosten durch Sozialversicherungsträger)	7.059,42	0,00	0,00	33.622,79	33.622,79	0,00	26.563,37
44251000	von privaten Unternehmen	32.234,12	0,00	32.700,00	18.748,50	-13.951,50	0,00	-13.485,62
44290000	von Sonstigen	34.207,50	0,00	30.750,00	32.664,48	1.914,48	0,00	-1.543,02
E 7	+ Sonstige laufende Erträge	390.902,09	0,00	206.132,00	7.491.887,70	7.285.755,70	0,00	7.100.985,61
45150000	Bestandsveränderungen an Waren	0,00	0,00	0,00	4.936,48	4.936,48	0,00	4.936,48
45210000	aktivierte Personalkosten	34.800,00	0,00	0,00	0,00	0,00	0,00	-34.800,00
46112000	Erträge aus der Veräußerung von Grundstücken und Gebäuden	13.967,89	0,00	0,00	48,00	48,00	0,00	-13.919,89
46113000	Erträge aus der Veräußerung von beweglichen Vermögensgegenständen oberhalb der Wertgrenze i. H. v. 410 Euro	13.251,10	0,00	0,00	12.084,84	12.084,84	0,00	-1.166,26
46220000	Säumniszuschläge, Mahngebühren, Zustellungsgebühren und u.a.	374,84	0,00	1.000,00	443,00	-557,00	0,00	68,16
46250000	Konzessionsabgaben	209.481,54	0,00	200.000,00	193.619,99	-6.380,01	0,00	-15.861,55
46270000	Versicherungserstattungen	0,00	0,00	0,00	4.741,28	4.741,28	0,00	4.741,28
46290000	Sonstige Erträge	8.059,61	0,00	4.460,00	75.821,25	71.361,25	0,00	67.761,64
46611000	Erträge aus der Auflösung von Wertberichtigungen auf Forderungen	22.197,10	0,00	0,00	37.966,00	37.966,00	0,00	15.768,90

Ergebnisrechnung 2022

Ifd. Nr.	Ertrags- und Aufwandsarten	Ergebnis	Übertragung aus	Ansatz	Ergebnis	Ab-	Übertragung in	Ergebnis-
		2021	2021	2022	2022	weichung	2023	veränderung
		in EUR						
		1	2	3	4	5	6	7
	46612000 Erträge aus der Auflösung von Sonderposten mit Rücklageanteil	82.505,00	0,00	0,00	7.145.031,00	7.145.031,00	0,00	7.062.526,00
	46614000 Erträge aus der Auflösung von Rückstellungen	6.265,01	0,00	672,00	17.195,86	16.523,86	0,00	10.930,85
E 8	Summe der laufenden Erträge aus Verwaltungstätigkeit	21.131.527,56	0,00	9.876.957,00	18.170.172,72	8.293.215,72	0,00	-2.961.354,84
E 9	- Personal- und Versorgungsaufwendungen	1.975.010,06	0,00	2.780.050,00	2.564.504,96	-215.545,04	0,00	589.494,90
	50110000 Bürgermeister	26.184,00	0,00	27.500,00	26.184,00	-1.316,00	0,00	0,00
	50120000 Beigeordnete	25.616,00	0,00	26.000,00	25.412,40	-587,60	0,00	-203,60
	50140000 Rats- und Ausschussmitglieder	27.200,00	0,00	27.500,00	24.530,00	-2.970,00	0,00	-2.670,00
	50221000 Vergütungen	1.438.774,02	0,00	2.083.550,00	1.911.395,77	-172.154,23	0,00	472.621,75
	50320000 Arbeitnehmer	110.938,64	0,00	159.005,00	142.303,80	-16.701,20	0,00	31.365,16
	50420000 Arbeitnehmer	310.093,80	0,00	445.995,00	395.450,20	-50.544,80	0,00	85.356,40
	50490000 Sonstige	423,87	0,00	500,00	553,53	53,53	0,00	129,66
	50520000 Arbeitnehmer	0,00	0,00	0,00	113,45	113,45	0,00	113,45
	50791000 Ehrensoldrückstellungen	8.404,00	0,00	5.000,00	10.927,00	5.927,00	0,00	2.523,00
	50820000 Arbeitnehmer	27.375,73	0,00	5.000,00	27.634,81	22.634,81	0,00	259,08
E 10	- Aufwendungen für Sach- und Dienstleistungen	1.434.143,98	322.500,00	2.103.650,00	1.769.898,45	-656.251,55	80.000,00	335.754,47
	52110000 Aufwendungen für Fertigung, Vertrieb und Waren	6.980,67	0,00	8.000,00	9.566,57	1.566,57	0,00	2.585,90
	52210000 Aufwendungen für Energie / Wasser / Abwasser / Abfall	92.484,00	0,00	115.000,00	85.221,82	-29.778,18	0,00	-7.262,18
	52311000 Grundstücke	166.402,26	0,00	288.000,00	68.036,58	-219.963,42	80.000,00	-98.365,68
	52312000 Außenanlagen	3.726,68	0,00	18.000,00	2.979,24	-15.020,76	0,00	-747,44
	52313000 Gebäude einschließlich der Bestandteile, die dem Gebäude zuzurechnen sind	193.968,69	142.000,00	415.200,00	358.228,60	-198.971,40	0,00	164.259,91
	52321000 Grundstücke	42.670,35	0,00	80.500,00	43.303,01	-37.196,99	0,00	632,66
	52322000 Außenanlagen	11.452,03	0,00	15.000,00	17.218,96	2.218,96	0,00	5.766,93
	52323000 Gebäude einschließlich der Bestandteile, die dem Gebäude zuzurechnen sind	191.557,32	0,00	228.200,00	207.945,29	-20.254,71	0,00	16.387,97
	52331000 Brücken, Tunnel und ingenieurtechnische Anlagen	23.271,96	0,00	95.000,00	123.173,54	28.173,54	0,00	99.901,58
	52338000 Straßen, Wege, Plätze und Verkehrslenkungsanlagen	298.588,13	0,00	279.600,00	239.219,27	-40.380,73	0,00	-59.368,86
	52338001 Streusalz-Verbrauch	141,95	0,00	5.000,00	6.443,75	1.443,75	0,00	6.301,80
	52339000 Sonstiges	0,00	0,00	2.000,00	0,00	-2.000,00	0,00	0,00
	52341000 Denkmäler (Grundstücke und bauliche Anlagen)	4.059,55	142.500,00	20.000,00	49.376,57	-113.123,43	0,00	45.317,02
	52351000 Wartungs- und Instandsetzungskosten	25.143,37	0,00	17.500,00	25.839,73	8.339,73	0,00	696,36
	52352000 Betriebs- und Schmierstoffe	17.206,40	0,00	19.500,00	19.225,22	-274,78	0,00	2.018,82

Ergebnisrechnung 2022

Ifd. Nr.	Ertrags- und Aufwandsarten	Ergebnis	Übertragung aus	Ansatz	Ergebnis	Ab- weichung	Übertragung in	Ergebnis- veränderung
		2021	2021	2022	2022	2022	2023	gegenüber 2021
in EUR								
		1	2	3	4	5	6	7
52353000	Reifen	1.029,56	0,00	1.500,00	2.130,93	630,93	0,00	1.101,37
52370000	Unterhaltung der Betriebs- und Geschäftsausstattung	65.151,45	0,00	195.000,00	218.408,24	23.408,24	0,00	153.256,79
52380000	Geringwertige Geräte, Ausstattungs-, Ausrüstungs- und sonstige Gebrauchsgegenstände	180.838,63	27.000,00	76.000,00	61.524,70	-41.475,30	0,00	-119.313,93
52420000	Essenskosten	22.170,76	0,00	41.000,00	43.357,03	2.357,03	0,00	21.186,27
52440000	Laborbedarf, Werkstättenbedarf, Lebensmittel, Arzneimittel, Verbandsstoffe, Sanitätsverbrauchsmaterial, Baumaterial, sonstiger Anstaltsbedarf, Saat- und Pflanzgut	1.115,65	0,00	3.600,00	2.719,28	-880,72	0,00	1.603,63
52450000	Verbrauchsmittel an Schulen: Lehr- und Unterrichtsmittel (Landkarten, Filme, Zeichnungen, physikalische und chemische Stoffe), Schulbücher, Werkstoffe	2.135,43	0,00	3.500,00	4.956,01	1.456,01	0,00	2.820,58
52480000	Sonstige bezogene Leistungen	371,35	0,00	1.150,00	1.442,94	292,94	0,00	1.071,59
52490000	Sonstige Aufwendungen für Sachleistungen	6.516,68	0,00	6.300,00	7.106,76	806,76	0,00	590,08
52542000	an das Land	170,45	0,00	3.000,00	5.489,28	2.489,28	0,00	5.318,83
52543000	an Gemeinden und Gemeindeverbände	33.102,74	0,00	30.100,00	13.784,45	-16.315,55	0,00	-19.318,29
52920000	sonstige Aufwendungen für Dienstleistungen	43.887,92	11.000,00	136.000,00	153.200,68	6.200,68	0,00	109.312,76
E 11	- Abschreibungen	844.535,28	0,00	740.856,00	843.221,42	102.365,42	0,00	-1.313,86
53210000	gewerbliche Schutzrechte und ähnliche Rechte und Werte sowie Lizenzen an solchen Rechten und Werten	3.224,00	0,00	3.204,00	3.228,00	24,00	0,00	4,00
53220000	immaterielle Vermögensgegenstände aus geleisteten Zuwendungen	5.227,00	0,00	5.217,00	5.217,00	0,00	0,00	-10,00
53230000	gezahlte Investitionszuschüsse als Nutzungsberechtigter	13.786,00	0,00	14.879,00	13.764,00	-1.115,00	0,00	-22,00
53300000	Abschreibungen auf unbebaute Grundstücke und grundstücksgleiche Rechte	11.288,00	0,00	11.195,00	11.123,00	-72,00	0,00	-165,00
53410000	mit Wohnbauten	228,00	0,00	230,00	230,00	0,00	0,00	2,00
53420000	mit sozialen Einrichtungen	84.495,00	0,00	44.892,00	97.868,08	52.976,08	0,00	13.373,08
53440000	mit Kulturanlagen	21.276,75	0,00	27.096,00	27.096,00	0,00	0,00	5.819,25
53450000	mit Sportanlagen	67.507,00	0,00	57.984,00	57.984,00	0,00	0,00	-9.523,00
53490000	mit sonstigen Gebäuden	35.137,00	0,00	35.148,00	35.148,00	0,00	0,00	11,00
53510000	Brücken, Tunnel und ingenieurtechnische Anlagen	36.647,00	0,00	36.264,00	36.264,00	0,00	0,00	-383,00
53530000	Stromversorgungsanlagen	769,00	0,00	768,00	768,00	0,00	0,00	-1,00

Ergebnisrechnung 2022

Ifd. Nr.	Ertrags- und Aufwandsarten	Ergebnis	Übertragung aus	Ansatz	Ergebnis	Ab-	Übertragung in	Ergebnis-
		2021	2021	2022	2022	weichung	2023	veränderung
		in EUR						
		1	2	3	4	5	6	7
53550000	Wasserversorgungsanlagen	3.462,00	0,00	3.468,00	3.468,00	0,00	0,00	6,00
53570000	Entwässerungs- und Abwasserbeseitigungsanlagen	6.168,00	0,00	6.168,00	6.168,00	0,00	0,00	0,00
53580000	Straßen, Wege, Plätze und Verkehrslenkungsanlagen	411.696,28	0,00	395.004,00	398.850,35	3.846,35	0,00	-12.845,93
53590000	Abschreibungen auf sonstige Bauten des Infrastrukturvermögens	4.401,00	0,00	4.410,00	4.310,00	-100,00	0,00	-91,00
53710000	Kunstgegenstände	910,00	0,00	912,00	912,00	0,00	0,00	2,00
53720000	Kulturdenkmäler	515,00	0,00	412,00	412,00	0,00	0,00	-103,00
53810000	Fahrzeuge	24.443,35	0,00	24.029,00	25.345,46	1.316,46	0,00	902,11
53820000	Maschinen und technische Anlagen	21.281,96	0,00	21.571,00	21.517,36	-53,64	0,00	235,40
53852000	Betriebsausstattung	3.497,00	0,00	3.412,00	3.467,00	55,00	0,00	-30,00
53853000	Geschäftsausstattung	70.755,94	0,00	44.593,00	85.843,17	41.250,17	0,00	15.087,23
53920000	außerplanmäßige Abschreibungen auf Sachanlagen	17.820,00	0,00	0,00	4.238,00	4.238,00	0,00	-13.582,00
E 12	- Zuwendungen, Umlagen und sonstige Transferaufwendungen	7.694.799,17	0,00	11.927.796,00	11.233.019,24	-694.776,76	0,00	3.538.220,07
54143000	an Gemeinden und Gemeindeverbände	570.679,79	0,00	1.025.056,00	250.860,86	-774.195,14	0,00	-319.818,93
54144000	an Zweckverbände	744,40	0,00	900,00	749,09	-150,91	0,00	4,69
54151000	an private Unternehmen	160.106,73	0,00	260.000,00	324.290,98	64.290,98	0,00	164.184,25
54190000	an Sonstige	24.768,71	0,00	32.000,00	22.975,19	-9.024,81	0,00	-1.793,52
54310000	Gewerbesteuerumlage	1.250.861,54	0,00	306.800,00	312.612,12	5.812,12	0,00	-938.249,42
54412000	Finanzausgleichsumlage	3.027,00	0,00	861.540,00	880.142,00	18.602,00	0,00	877.115,00
54421000	Landkreise	3.672.531,00	0,00	8.080.000,00	8.079.961,00	-39,00	0,00	4.407.430,00
54423000	Verbandsgemeinden	2.012.080,00	0,00	1.361.500,00	1.361.428,00	-72,00	0,00	-650.652,00
E 13	- Aufwendungen der sozialen Sicherung	0,00	0,00	2.000,00	0,00	-2.000,00	0,00	0,00
55140000	Leistungen zur Eingliederung von Arbeitsuchenden (§ 16 Abs. 2 Satz 2 Nr. 1 bis 4 SGB II)	0,00	0,00	2.000,00	0,00	-2.000,00	0,00	0,00
E 14	- Sonstige laufende Aufwendungen	7.737.807,11	0,00	478.649,00	449.783,90	-28.865,10	0,00	-7.288.023,21
56110000	Aufwendungen für Personaleinstellungen	91,00	0,00	2.000,00	574,60	-1.425,40	0,00	483,60
56120000	Aufwendungen für Aus- und Fortbildung, Umschulung	5.812,12	0,00	19.300,00	8.109,51	-11.190,49	0,00	2.297,39
56131000	Fahrtkostenerstattung	1.817,67	0,00	3.300,00	3.013,85	-286,15	0,00	1.196,18
56140000	Aufwendungen für allgemeine Betreuung der Bediensteten	4.116,85	0,00	3.300,00	7.129,63	3.829,63	0,00	3.012,78

Ergebnisrechnung 2022

Ifd. Nr.	Ertrags- und Aufwandsarten	Ergebnis	Übertragung aus	Ansatz	Ergebnis	Ab-	Übertragung in	Ergebnis-
		2021	2021	2022	2022	weichung	2023	veränderung
		in EUR						
		1	2	3	4	5	6	7
56150000	Aufwendungen für Dienst- und Schutzkleidung, persönliche Ausrüstungsgegenstände	5.496,01	0,00	6.750,00	7.419,91	669,91	0,00	1.923,90
56190000	Sonstige Personalnebenaufwendungen	1.413,08	0,00	100,00	1.696,38	1.596,38	0,00	283,30
56210000	Mieten, Pachten und Erbbauzinsen	40.370,83	0,00	29.669,00	56.285,86	26.616,86	0,00	15.915,03
56220000	Leasing	2.592,00	0,00	2.600,00	4.573,36	1.973,36	0,00	1.981,36
56241000	laufende Lizenzaufwendungen	417,43	0,00	1.000,00	0,00	-1.000,00	0,00	-417,43
56243000	Unterhaltung Software, Updates	6.605,53	0,00	7.250,00	6.441,36	-808,64	0,00	-164,17
56244000	Unterhaltung Hardware	148,51	0,00	1.000,00	333,15	-666,85	0,00	184,64
56249000	Sonstige	54.205,92	0,00	0,00	0,00	0,00	0,00	-54.205,92
56251000	Vergütungen einschließlich Reisekosten an Sachverständige	4.326,60	0,00	5.000,00	11.731,02	6.731,02	0,00	7.404,42
56253000	Gerichts-, Anwalts-, Notar-, Gerichtsvollzieherkosten usw.	53.047,63	0,00	88.450,00	78.116,04	-10.333,96	0,00	25.068,41
56255000	Aufwendungen für die Erstellung von Bebauungsplänen	4.074,56	0,00	20.000,00	3.451,00	-16.549,00	0,00	-623,56
56310000	Büromaterial	4.951,81	0,00	8.800,00	7.671,08	-1.128,92	0,00	2.719,27
56321000	Bücher	1.876,08	0,00	4.350,00	3.089,24	-1.260,76	0,00	1.213,16
56322000	Zeitschriften	350,00	0,00	1.200,00	664,70	-535,30	0,00	314,70
56323000	Zeitungen	1.131,08	0,00	1.250,00	1.175,84	-74,16	0,00	44,76
56331000	Porto	5.524,75	0,00	7.700,00	6.458,26	-1.241,74	0,00	933,51
56341000	Fernmeldegebühren	12.289,54	0,00	28.910,00	13.791,25	-15.118,75	0,00	1.501,71
56346000	Rundfunk- und Fernsehgebühren	465,68	0,00	490,00	545,26	55,26	0,00	79,58
56351000	Annoncen	676,40	0,00	1.500,00	2.431,04	931,04	0,00	1.754,64
56360000	Öffentlichkeitsarbeit	35.215,08	0,00	49.000,00	43.891,49	-5.108,51	0,00	8.676,41
56380000	Transportkosten	2.932,55	0,00	3.500,00	4.290,20	790,20	0,00	1.357,65
56390000	Sonstiges	250,80	0,00	3.500,00	324,48	-3.175,52	0,00	73,68
56411000	Gebäudeversicherungen	22.315,61	0,00	25.730,00	26.180,51	450,51	0,00	3.864,90
56412000	Kfz-Versicherungen	6.904,81	0,00	7.950,00	7.078,59	-871,41	0,00	173,78
56413000	Haftpflichtversicherungen	12.370,81	0,00	13.000,00	12.887,36	-112,64	0,00	516,55
56414000	Unfallversicherungen	11.247,61	0,00	15.300,00	15.056,95	-243,05	0,00	3.809,34
56419000	Sonstige Versicherungen	4.721,70	0,00	5.000,00	4.937,09	-62,91	0,00	215,39
56420000	Beiträge zu Wirtschaftsverbänden, Berufsvertretungen und Vereinen	14.938,03	0,00	15.550,00	15.545,57	-4,43	0,00	607,54
56511000	immaterielle Vermögensgegenstände	7,00	0,00	0,00	0,00	0,00	0,00	-7,00
56512000	Sachanlagen	578,00	0,00	0,00	565,00	565,00	0,00	-13,00
56513000	Finanzanlagen	2,14	0,00	0,00	0,64	0,64	0,00	-1,50

Ergebnisrechnung 2022

Ifd. Nr.	Ertrags- und Aufwandsarten	Ergebnis	Übertragung aus	Ansatz	Ergebnis	Ab- weichung	Übertragung in	Ergebnis- veränderung
		2021	2021	2022	2022	2022	2023	gegenüber 2021
in EUR								
		1	2	3	4	5	6	7
	56551000 Einzelwertberichtigung	89.896,48	0,00	0,00	-53.664,84	-53.664,84	0,00	-143.561,32
	56552000 Pauschalwertberichtigung	32.232,36	0,00	0,00	8.626,67	8.626,67	0,00	-23.605,69
	56560000 Einstellungen und Zuschreibungen in die Sonderposten	7.145.031,00	0,00	0,00	0,00	0,00	0,00	-7.145.031,00
	56610000 Aufwendungen für nicht rückzahlbare Zuweisungen für Investitionen	40.171,38	0,00	50.000,00	102.760,41	52.760,41	0,00	62.589,03
	56820000 Kraftfahrzeugsteuer	2.180,22	0,00	2.750,00	2.372,22	-377,78	0,00	192,00
	56890000 sonstige betriebliche Steueraufwendungen	1.997,56	0,00	0,00	7.062,79	7.062,79	0,00	5.065,23
	56920000 Verfügungsmittel	1.604,51	0,00	2.000,00	1.342,55	-657,45	0,00	-261,96
	56930000 Repräsentationen	4.978,28	0,00	6.000,00	5.827,07	-172,93	0,00	848,79
	56990000 Sonstige	96.430,10	0,00	35.450,00	19.996,81	-15.453,19	0,00	-76.433,29
E 15	Summe der laufenden Aufwendungen aus Verwaltungstätigkeit	19.686.295,60	322.500,00	18.033.001,00	16.860.427,97	-1.495.073,03	80.000,00	-2.825.867,63
E 16	Laufendes Ergebnis aus Verwaltungstätigkeit	1.445.231,96	-322.500,00	-8.156.044,00	1.309.744,75	9.788.288,75	-80.000,00	-135.487,21
E 17	+ Zinserträge und sonstige Finanzerträge	94.223,96	0,00	44.524,00	1.821,40	-42.702,60	0,00	-92.402,56
	47500000 Erträge aus Beteiligungen an assoziierten Unternehmen	75.000,00	0,00	38.524,00	0,00	-38.524,00	0,00	-75.000,00
	47910000 Avalprovisionen	3.663,96	0,00	5.000,00	2.992,40	-2.007,60	0,00	-671,56
	47920000 Vollverzinsung aus Gewerbesteuer (§ 233a AO)	15.560,00	0,00	1.000,00	-1.171,00	-2.171,00	0,00	-16.731,00
E 18	- Zinsaufwendungen und sonstige Finanzaufwendungen	26.674,16	0,00	55.032,00	22.128,87	-32.903,13	0,00	-4.545,29
	57430000 an Gemeinden und Gemeindeverbände	22.725,19	0,00	50.000,00	16.874,30	-33.125,70	0,00	-5.850,89
	57512000 an Sparkassen	0,00	0,00	5.000,00	0,00	-5.000,00	0,00	0,00
	57519000 an sonstige inländische Kreditinstitute	41,55	0,00	32,00	29,69	-2,31	0,00	-11,86
	57910000 aus der Vollverzinsung der Gewerbesteuer (§ 233a AO)	3.182,00	0,00	0,00	1.555,00	1.555,00	0,00	-1.627,00
	57990000 Sonstige	725,42	0,00	0,00	3.669,88	3.669,88	0,00	2.944,46
E 19	Saldo der Zins- und sonstigen Finanzerträge und - aufwendungen	67.549,80	0,00	-10.508,00	-20.307,47	-9.799,47	0,00	-87.857,27
E 20	Ordentliches Ergebnis	1.512.781,76	-322.500,00	-8.166.552,00	1.289.437,28	9.778.489,28	-80.000,00	-223.344,48
E 21	Außerordentliches Ergebnis	0,00	0,00	0,00	0,00	0,00	0,00	0,00
E 22	Saldo aus internen Leistungsbeziehungen	0,00	0,00	0,00	0,00	0,00	0,00	0,00
E 23	Jahresergebnis (Jahresüberschuss/Jahresfehlbetrag)	1.512.781,76	-322.500,00	-8.166.552,00	1.289.437,28	9.778.489,28	-80.000,00	-223.344,48

Finanzrechnung 2022

Ifd. Nr.	Einzahlungs- und Auszahlungsarten	Ergebnis	Übertragung aus	Ansatz	Ergebnis	Ab-	Übertragung in	Ergebnis-
		2021	2021	2022	2022	weichung	2023	veränderung
		in EUR						
		1	2	3	4	5	6	7
F 1	+ Steuern und ähnliche Abgaben	16.999.236,04	0,00	7.608.200,00	9.065.646,35	1.457.446,35	0,00	-7.933.589,69
60110000	Grundsteuer A	6.736,71	0,00	6.300,00	6.156,01	-143,99	0,00	-580,70
60120000	Grundsteuer B	867.304,59	0,00	824.000,00	883.789,65	59.789,65	0,00	16.485,06
60131000	Gewerbsteuerzahlungen laufendes Jahr	13.044.698,92	0,00	3.199.400,00	3.260.097,83	60.697,83	0,00	-9.784.601,09
60210000	Gemeindeanteil an der Einkommensteuer	2.222.631,33	0,00	2.687.000,00	3.921.805,39	1.234.805,39	0,00	1.699.174,06
60220000	Gemeindeanteil an der Umsatzsteuer	608.258,02	0,00	598.000,00	564.494,80	-33.505,20	0,00	-43.763,22
60330000	Hundesteuer	14.253,27	0,00	13.500,00	14.699,25	1.199,25	0,00	445,98
60521000	Familienleistungsausgleich	235.353,20	0,00	280.000,00	414.603,42	134.603,42	0,00	179.250,22
F 2	+ Zuwendungen, allgemeine Umlagen und sonstige Transfereinzahlungen	1.699.773,07	0,00	876.325,00	1.101.708,26	225.383,26	0,00	-598.064,81
61113000	Schlüsselzuweisung B2	839.354,00	0,00	0,00	0,00	0,00	0,00	-839.354,00
61441000	vom Bund	104.522,38	0,00	0,00	7.923,26	7.923,26	0,00	-96.599,12
61442000	vom Land	137.507,82	0,00	8.000,00	27.478,18	19.478,18	0,00	-110.029,64
61443000	von Gemeinden und Gemeindeverbänden	609.262,57	0,00	867.400,00	1.059.900,70	192.500,70	0,00	450.638,13
61446000	von Sparkassen	678,57	0,00	425,00	950,97	525,97	0,00	272,40
61447000	von rechtsfähigen Stiftungen	4.460,65	0,00	0,00	3.549,01	3.549,01	0,00	-911,64
61449000	von sonstigen öffentlichen Bereich	0,00	0,00	0,00	2,00	2,00	0,00	2,00
61451000	von privaten Unternehmen	1.156,00	0,00	250,00	250,00	0,00	0,00	-906,00
61490000	von Sonstigen	2.831,08	0,00	250,00	1.654,14	1.404,14	0,00	-1.176,94
F 3	+ Einzahlungen der sozialen Sicherung	44.930,50	0,00	30.000,00	44.019,00	14.019,00	0,00	-911,50
62613000	für Eingliederungsleistungen	33.815,50	0,00	30.000,00	32.497,00	2.497,00	0,00	-1.318,50
62711000	vom Land	11.115,00	0,00	0,00	11.522,00	11.522,00	0,00	407,00
F 4	+ Öffentlich-rechtliche Leitungsentgelte	53.305,64	0,00	189.075,00	207.964,04	18.889,04	0,00	154.658,40
63190000	Sonstige	40,00	0,00	75,00	60,00	-15,00	0,00	20,00
63210000	Entgelte für die Benutzung von öffentlichen Einrichtungen und für wirtschaftliche Dienstleistungen	26.951,87	0,00	41.000,00	57.357,70	16.357,70	0,00	30.405,83
63224000	für das Bestattungswesen	31.956,00	0,00	40.000,00	40.483,00	483,00	0,00	8.527,00
63225000	für die Sondernutzung von Straßen	2.888,43	0,00	33.000,00	5.178,20	-27.821,80	0,00	2.289,77
63610000	Tourismusbeitrag	-8.530,66	0,00	75.000,00	104.885,14	29.885,14	0,00	113.415,80
F 5	+ Privatrechtliche Leistungsentgelte	189.428,27	0,00	180.380,00	210.577,13	30.197,13	0,00	21.148,86
64110000	Einzahlungen aus Verkäufen von Vorräten	59.671,03	0,00	10.200,00	25.127,83	14.927,83	0,00	-34.543,20
64120000	Mieten und Pachten	90.926,62	0,00	105.230,00	114.214,75	8.984,75	0,00	23.288,13
64130000	Kindertagesstätten	17.072,00	0,00	15.000,00	20.836,00	5.836,00	0,00	3.764,00
64140000	Beteiligung Essenskosten	13.870,00	0,00	41.000,00	36.772,40	-4.227,60	0,00	22.902,40

Finanzrechnung 2022

lfd. Nr.	Einzahlungs- und Auszahlungsarten	Ergebnis 2021	Übertragung aus 2021	Ansatz 2022	Ergebnis 2022	Abweichung 2022	Übertragung in 2023	Ergebnisveränderung gegenüber 2021
		1	2	3	4	5	6	7
in EUR								
64160000	Eintrittsgelder für kulturelle oder sportliche Veranstaltungen und Einrichtungen	4.016,63	0,00	5.000,00	7.978,22	2.978,22	0,00	3.961,59
64190000	Sonstige	3.871,99	0,00	3.950,00	5.647,93	1.697,93	0,00	1.775,94
F 6 +	Kostenerstattungen und Kostenumlagen	178.995,96	0,00	405.390,00	359.009,85	-46.380,15	0,00	180.013,89
64210000	von verbundenen Unternehmen	0,00	0,00	4.000,00	0,00	-4.000,00	0,00	0,00
64220000	von Unternehmen, mit denen ein Beteiligungsverhältnis besteht	0,00	0,00	0,00	8.180,68	8.180,68	0,00	8.180,68
64241000	vom Bund	43.886,14	0,00	334.330,00	181.694,24	-152.635,76	0,00	137.808,10
64242000	vom Land	50.655,87	0,00	0,00	51.848,17	51.848,17	0,00	1.192,30
64243000	von Gemeinden und Gemeindeverbänden	7.672,10	0,00	3.250,00	3.419,30	169,30	0,00	-4.252,80
64247000	von rechtsfähigen Stiftungen	370,66	0,00	360,00	335,64	-24,36	0,00	-35,02
64249000	vom sonstigen öffentlichen Bereich	3.989,20	0,00	0,00	0,00	0,00	0,00	-3.989,20
64249100	vom sonstigen öffentlichen Bereich (Erstattung Personalkosten durch Sozialversicherungsträger)	3.070,22	0,00	0,00	35.302,30	35.302,30	0,00	32.232,08
64251000	von privaten Unternehmen	35.644,61	0,00	32.700,00	44.977,81	12.277,81	0,00	9.333,20
64290000	von Sonstigen	33.707,16	0,00	30.750,00	33.251,71	2.501,71	0,00	-455,45
F 7 +	Sonstige laufende Einzahlungen	298.555,54	0,00	226.260,00	328.889,04	102.629,04	0,00	30.333,50
65210000	aktivierte Personalkosten	34.800,00	0,00	0,00	0,00	0,00	0,00	-34.800,00
66113000	Einzahlungen aus der Veräußerung von beweglichen Vermögensgegenständen oberhalb der Wertgrenze i. H. v. 410 Euro	7.026,05	0,00	0,00	9.947,89	9.947,89	0,00	2.921,84
66220000	Säumniszuschläge, Mahngebühren, Zustellungsgebühren u.a.	363,84	0,00	1.000,00	102,00	-898,00	0,00	-261,84
66250000	Konzessionsabgaben	198.478,31	0,00	200.000,00	160.197,79	-39.802,21	0,00	-38.280,52
66270000	Versicherungserstattungen	159,87	0,00	0,00	3.677,32	3.677,32	0,00	3.517,45
66290000	Entnahme aus dem Ergebnisvortrag	5.632,19	0,00	3.960,00	5.486,80	1.526,80	0,00	-145,39
66291000	Sonstige laufende Einzahlungen	3.461,67	0,00	500,00	69.122,69	68.622,69	0,00	65.661,02
66400000	Einzahlungen aus Erstattung der Umsatzsteuer	48.633,61	0,00	20.800,00	50.526,24	29.726,24	0,00	1.892,63
66810000	Sonstige laufende Einzahlungen aus Verwaltungstätigkeit - a.J.	0,00	0,00	0,00	29.828,31	29.828,31	0,00	29.828,31
F 8	Summe der laufenden Einzahlungen aus Verwaltungstätigkeit	19.464.225,02	0,00	9.515.630,00	11.317.813,67	1.802.183,67	0,00	-8.146.411,35
F 9 -	Personal- und Versorgungsauszahlungen	1.939.690,40	0,00	2.770.050,00	2.526.542,56	-243.507,44	0,00	586.852,16

Finanzrechnung 2022

Ifd. Nr.	Einzahlungs- und Auszahlungsarten	Ergebnis	Übertragung aus	Ansatz	Ergebnis	Ab-	Übertragung in	Ergebnis-
		2021	2021	2022	2022	weichung 2022	2023	veränderung gegenüber 2021
in EUR								
		1	2	3	4	5	6	7
70110000	Bürgermeister	26.184,00	0,00	27.500,00	26.184,00	-1.316,00	0,00	0,00
70120000	Beigeordnete	25.616,00	0,00	26.000,00	25.412,40	-587,60	0,00	-203,60
70140000	Rats- und Ausschussmitglieder	28.240,00	0,00	27.500,00	25.020,00	-2.480,00	0,00	-3.220,00
70221000	Vergütungen	1.438.153,81	0,00	2.083.550,00	1.910.714,94	-172.835,06	0,00	472.561,13
70320000	Arbeitnehmer	110.336,43	0,00	159.005,00	142.303,80	-16.701,20	0,00	31.967,37
70420000	Arbeitnehmer	310.093,80	0,00	445.995,00	395.622,74	-50.372,26	0,00	85.528,94
70490000	Sonstige	1.066,36	0,00	500,00	1.171,23	671,23	0,00	104,87
70520000	Arbeitnehmer	0,00	0,00	0,00	113,45	113,45	0,00	113,45
F 10	- Auszahlungen für Sach- und Dienstleistungen	1.423.668,27	322.500,00	2.103.650,00	1.779.995,08	-646.154,92	80.000,00	356.326,81
72110000	Auszahlungen für Fertigung, Vertrieb und Waren	929,22	0,00	8.000,00	10.150,86	2.150,86	0,00	9.221,64
72210000	Auszahlungen für Energie / Wasser / Abwasser / Abfall	83.259,43	0,00	115.000,00	85.221,25	-29.778,75	0,00	1.961,82
72311000	Grundstücke	157.323,55	0,00	236.000,00	73.171,78	-162.828,22	80.000,00	-84.151,77
72312000	Außenanlagen	3.870,31	0,00	18.000,00	2.979,24	-15.020,76	0,00	-891,07
72313000	Gebäude einschließlich der Bestandteile, die dem Gebäude zuzurechnen sind	191.335,94	142.000,00	467.200,00	343.310,83	-265.889,17	0,00	151.974,89
72321000	Grundstücke	42.998,07	0,00	80.500,00	43.621,74	-36.878,26	0,00	623,67
72322000	Außenanlagen	10.652,53	0,00	15.000,00	17.325,48	2.325,48	0,00	6.672,95
72323000	Gebäude einschließlich der Bestandteile, die dem Gebäude zuzurechnen sind	147.881,57	0,00	228.200,00	236.995,53	8.795,53	0,00	89.113,96
72331000	Brücken, Tunnel und ingenieurtechnische Anlagen	23.271,96	0,00	95.000,00	123.173,54	28.173,54	0,00	99.901,58
72338000	Straßen, Wege, Plätze und Verkehrslenkungsanlagen	342.113,75	0,00	284.600,00	243.767,81	-40.832,19	0,00	-98.345,94
72339000	Sonstige	0,00	0,00	2.000,00	0,00	-2.000,00	0,00	0,00
72341000	Denkmäler (Grundstücke und bauliche Anlagen)	4.059,55	142.500,00	20.000,00	48.668,97	-113.831,03	0,00	44.609,42
72351000	Wartungs- und Instandsetzungskosten	23.808,35	0,00	17.500,00	25.614,76	8.114,76	0,00	1.806,41
72352000	Betriebs- und Schmierstoffe	17.284,36	0,00	19.500,00	18.526,94	-973,06	0,00	1.242,58
72353000	Reifen	1.029,56	0,00	1.500,00	2.130,93	630,93	0,00	1.101,37
72370000	Unterhaltung der Betriebs- und Geschäftsausstattung	65.138,09	0,00	195.000,00	219.071,54	24.071,54	0,00	153.933,45

Finanzrechnung 2022

Ifd. Nr.	Einzahlungs- und Auszahlungsarten	Ergebnis	Übertragung aus	Ansatz	Ergebnis	Ab-	Übertragung in	Ergebnis-
		2021	2021	2022	2022	weichung	2023	veränderung
		in EUR						
		1	2	3	4	5	6	7
72380000	Geringwertige Geräte, Ausstattungs-, Ausrüstungs- und sonstige Gebrauchsgegenstände	181.246,91	27.000,00	76.000,00	57.478,88	-45.521,12	0,00	-123.768,03
72420000	Essenskosten	21.071,74	0,00	41.000,00	42.216,64	1.216,64	0,00	21.144,90
72440000	Laborbedarf, Werkstättenbedarf, Lebensmittel, Arzneimittel, Verbandsstoffe, Sanitätsverbrauchsmaterial, Baumaterial, sonstiger Anstaltsbedarf, Saat- und Pflanzgut	1.115,65	0,00	3.600,00	2.719,28	-880,72	0,00	1.603,63
72450000	Verbrauchsmittel an Schulen: Lehr- und Unterrichtsmittel (Landkarten, Filme, Zeichnungen, physikalische und chemische Stoffe), Schulbücher, Werkstoffe	1.723,80	0,00	3.500,00	5.498,53	1.998,53	0,00	3.774,73
72480000	Sonstige bezogene Leistungen	671,35	0,00	1.150,00	1.442,94	292,94	0,00	771,59
72490000	sonstige Auszahlungen für Sachleistungen	6.516,68	0,00	6.300,00	7.106,76	806,76	0,00	590,08
72542000	an das Land	170,45	0,00	3.000,00	5.489,28	2.489,28	0,00	5.318,83
72543000	an Gemeinden und Gemeindeverbände	33.102,74	0,00	30.100,00	13.784,45	-16.315,55	0,00	-19.318,29
72920000	Sonstige Auszahlungen für Dienstleistungen	63.092,71	11.000,00	136.000,00	150.527,12	3.527,12	0,00	87.434,41
F 11	nicht besetzt	0,00	0,00	0,00	0,00	0,00	0,00	0,00
F 12	- Zuwendungen, Umlagen und sonstige Transferauszahlungen	7.370.737,63	0,00	11.927.796,00	12.012.823,75	85.027,75	0,00	4.642.086,12
74143000	an die Gemeinden und Gemeindeverbände	482.469,85	0,00	1.025.056,00	788.449,15	-236.606,85	0,00	305.979,30
74144000	an Zweckverbände	726,47	0,00	900,00	717,85	-182,15	0,00	-8,62
74151000	an private Unternehmen	30.000,00	0,00	260.000,00	434.894,82	174.894,82	0,00	404.894,82
74190000	Sonstige	3.648,71	0,00	32.000,00	42.657,32	10.657,32	0,00	39.008,61
74310000	Gewerbesteuerumlage	1.166.254,60	0,00	306.800,00	424.573,61	117.773,61	0,00	-741.680,99
74412000	Finanzausgleichsumlage	3.027,00	0,00	861.540,00	880.142,00	18.602,00	0,00	877.115,00
74421000	Landkreise	3.672.531,00	0,00	8.080.000,00	8.079.961,00	-39,00	0,00	4.407.430,00
74423000	Verbandsgemeinde	2.012.080,00	0,00	1.361.500,00	1.361.428,00	-72,00	0,00	-650.652,00
F 13	- Auszahlungen der sozialen Sicherung	0,00	0,00	2.000,00	0,00	-2.000,00	0,00	0,00
75140000	Leistungen zur Eingliederung von Arbeitsuchenden (§ 16 Abs. 2 Satz 2 Nr. 1 bis 4 SGB II)	0,00	0,00	2.000,00	0,00	-2.000,00	0,00	0,00

Finanzrechnung 2022

Ifd. Nr.	Einzahlungs- und Auszahlungsarten	Ergebnis	Übertragung aus	Ansatz	Ergebnis	Ab-	Übertragung in	Ergebnis-
		2021	2021	2022	2022	weichung 2022	2023	veränderung gegenüber 2021
in EUR								
		1	2	3	4	5	6	7
F 14	- Sonstige laufende Auszahlungen	505.620,49	0,00	508.649,00	557.351,67	48.702,67	0,00	51.731,18
76110000	Auszahlungen für Personaleinstellungen	78,00	0,00	2.000,00	600,60	-1.399,40	0,00	522,60
76120000	Auszahlungen für Aus- und Fortbildung, Umschulung	5.787,23	0,00	19.300,00	8.426,66	-10.873,34	0,00	2.639,43
76131000	Fahrtkostenerstattung	1.761,64	0,00	3.300,00	3.186,08	-113,92	0,00	1.424,44
76140000	Auszahlungen für allgemeine Betreuung der Bediensteten	5.158,10	0,00	3.300,00	7.261,24	3.961,24	0,00	2.103,14
76150000	Auszahlungen für Dienst- und Schutzkleidung, persönliche Ausrüstungsgegenstände	5.557,08	0,00	6.750,00	7.474,72	724,72	0,00	1.917,64
76190000	Sonstige Personalnebenauszahlungen	13,00	0,00	100,00	1.460,08	1.360,08	0,00	1.447,08
76210000	Mieten, Pachten und Erbbauzinsen	49.566,40	0,00	29.669,00	57.876,86	28.207,86	0,00	8.310,46
76220000	Leasing	2.592,00	0,00	2.600,00	4.739,16	2.139,16	0,00	2.147,16
76241000	laufende Lizenzzahlungen	417,43	0,00	1.000,00	0,00	-1.000,00	0,00	-417,43
76243000	Unterhaltung Software, Updates	5.645,53	0,00	7.250,00	6.887,76	-362,24	0,00	1.242,23
76244000	Unterhaltung Hardware	148,51	0,00	1.000,00	333,15	-666,85	0,00	184,64
76249000	Sonstige	54.205,92	0,00	0,00	0,00	0,00	0,00	-54.205,92
76251000	Vergütungen einschließlich Reisekosten an Sachverständige	8.927,28	0,00	5.000,00	11.731,02	6.731,02	0,00	2.803,74
76253000	Gerichts-, Anwalts-, Notar-, Gerichtsvollzieherkosten usw.	35.423,71	0,00	88.450,00	94.418,85	5.968,85	0,00	58.995,14
76255000	Auszahlungen für die Erstellung von Bebauungsplänen	0,00	0,00	20.000,00	7.525,56	-12.474,44	0,00	7.525,56
76310000	Büromaterial	4.322,70	0,00	8.800,00	8.315,53	-484,47	0,00	3.992,83
76321000	Bücher	2.447,89	0,00	4.350,00	3.012,96	-1.337,04	0,00	565,07
76322000	Zeitschriften	350,00	0,00	1.200,00	664,70	-535,30	0,00	314,70
76323000	Zeitungen	1.131,08	0,00	1.250,00	1.175,84	-74,16	0,00	44,76
76331000	Porto	4.536,46	0,00	7.700,00	8.757,69	1.057,69	0,00	4.221,23
76341000	Fernmeldegebühren	12.160,36	0,00	28.910,00	13.541,64	-15.368,36	0,00	1.381,28
76346000	Rundfunk- und Fernsehgebühren	465,68	0,00	490,00	545,26	55,26	0,00	79,58
76351000	Annoncen	0,00	0,00	1.500,00	3.107,44	1.607,44	0,00	3.107,44
76360000	Öffentlichkeitsarbeit	35.335,94	0,00	49.000,00	37.407,70	-11.592,30	0,00	2.071,76
76380000	Transportkosten	3.167,85	0,00	3.500,00	4.197,80	697,80	0,00	1.029,95
76390000	Sonstige	255,77	0,00	3.500,00	342,78	-3.157,22	0,00	87,01
76411000	Gebäudeversicherungen	22.315,61	0,00	25.730,00	26.180,51	450,51	0,00	3.864,90
76412000	Kfz-Versicherungen	6.904,81	0,00	7.950,00	7.078,59	-871,41	0,00	173,78

Finanzrechnung 2022

Ifd. Nr.	Einzahlungs- und Auszahlungsarten	Ergebnis 2021	Übertragung aus 2021	Ansatz 2022	Ergebnis 2022	Abweichung 2022	Übertragung in 2023	Ergebnisveränderung gegenüber 2021
		1	2	3	4	5	6	7
in EUR								
76413000	Haftpflichtversicherungen	12.370,81	0,00	13.000,00	12.887,36	-112,64	0,00	516,55
76414000	Unfallversicherungen	11.677,01	0,00	15.300,00	14.870,85	-429,15	0,00	3.193,84
76419000	Sonstige Versicherungen	4.721,70	0,00	5.000,00	4.951,91	-48,09	0,00	230,21
76420000	Beiträge zu Wirtschaftsverbänden, Berufsvertretungen und Vereinen	14.908,03	0,00	15.550,00	8.425,63	-7.124,37	0,00	-6.482,40
76500000	Auszahlungen für Umsatzsteuerüberhang	2.361,25	0,00	0,00	9.242,21	9.242,21	0,00	6.880,96
76610000	Auszahlungen für nicht rückzahlbare Zuweisungen für Investitionen	40.171,38	0,00	50.000,00	102.760,41	52.760,41	0,00	62.589,03
76720000	Körperschaftsteuer	-301,72	0,00	0,00	0,00	0,00	0,00	301,72
76820000	Kraftfahrzeugsteuer	648,22	0,00	2.750,00	2.372,22	-377,78	0,00	1.724,00
76890000	sonstige betriebliche Steuerauszahlungen	46.236,22	0,00	30.000,00	50.227,83	20.227,83	0,00	3.991,61
76920000	Verfügungsmittel	1.354,81	0,00	2.000,00	1.294,70	-705,30	0,00	-60,11
76930000	Repräsentationen	6.268,28	0,00	6.000,00	5.917,07	-82,93	0,00	-351,21
76990000	Sonstige	96.528,52	0,00	35.450,00	18.151,30	-17.298,70	0,00	-78.377,22
F 15	Summe der laufenden Auszahlungen aus Verwaltungstätigkeit	11.239.716,79	322.500,00	17.312.145,00	16.876.713,06	-757.931,94	80.000,00	5.636.996,27
F 16	Saldo der laufenden Ein- und Auszahlungen aus Verwaltungstätigkeit	8.224.508,23	-322.500,00	-7.796.515,00	-5.558.899,39	2.560.115,61	-80.000,00	-13.783.407,62
F 17	+ Zinseinzahlungen und sonstige Finanzeinzahlungen	93.928,75	0,00	44.524,00	46.336,61	1.812,61	0,00	-47.592,14
67500000	Einzahlung aus Beteiligung an assoziierte Unternehmen	81.593,75	0,00	38.524,00	46.156,25	7.632,25	0,00	-35.437,50
67910000	Avalprovisionen	0,00	0,00	5.000,00	6.656,36	1.656,36	0,00	6.656,36
67920000	Vollverzinsung aus Gewerbesteuer (§ 233a AO)	12.335,00	0,00	1.000,00	-6.476,00	-7.476,00	0,00	-18.811,00
F 18	- Zinsauszahlungen und sonstige Finanzauszahlungen	21.790,90	0,00	55.032,00	26.860,74	-28.171,26	0,00	5.069,84
77430000	an Gemeinden und Gemeindeverbände	16.050,44	0,00	50.000,00	22.725,19	-27.274,81	0,00	6.674,75
77512000	an Sparkassen	0,00	0,00	5.000,00	0,00	-5.000,00	0,00	0,00
77519000	an sonstige inländische Kreditinstitute	43,04	0,00	32,00	31,17	-0,83	0,00	-11,87
77910000	aus der Vollverzinsung der Gewerbesteuer (§ 233a AO)	4.972,00	0,00	0,00	457,00	457,00	0,00	-4.515,00
77990000	Sonstige	725,42	0,00	0,00	3.647,38	3.647,38	0,00	2.921,96
F 19	Saldo der Zins- und sonstigen Finanzein- und -auszahlungen	72.137,85	0,00	-10.508,00	19.475,87	29.983,87	0,00	-52.661,98

Finanzrechnung 2022

Ifd. Nr.	Einzahlungs- und Auszahlungsarten	Ergebnis 2021	Übertragung aus 2021	Ansatz 2022	Ergebnis 2022	Abweichung 2022	Übertragung in 2023	Ergebnisveränderung gegenüber 2021
		1	2	3	4	5	6	7
in EUR								
F 20	Saldo der ordentlichen Ein- und Auszahlungen	8.296.646,08	-322.500,00	-7.807.023,00	-5.539.423,52	2.590.099,48	-80.000,00	-13.836.069,60
F 21	Saldo der außerordentlichen Ein- und Auszahlungen	0,00	0,00	0,00	0,00	0,00	0,00	0,00
F 22	Saldo der Ein- und Auszahlungen aus internen Leistungsbeziehungen	0,00	0,00	0,00	0,00	0,00	0,00	0,00
F 23	Saldo der ordentlichen und außerordentlichen Ein- und Auszahlungen	8.296.646,08	-322.500,00	-7.807.023,00	-5.539.423,52	2.590.099,48	-80.000,00	-13.836.069,60
F 24	+ Einzahlungen aus Investitionszuwendungen	871.099,24	0,00	3.161.900,00	987.446,60	-2.174.453,40	0,00	116.347,36
68140000	von der EU	41.488,12	0,00	0,00	0,00	0,00	0,00	-41.488,12
68148000	von sonstigen öffentlichen Sonderrechnungen	5.915,33	0,00	0,00	0,00	0,00	0,00	-5.915,33
68163200	von Sonstigen	508.893,86	0,00	0,00	0,00	0,00	0,00	-508.893,86
68166100	vom Bund	139.938,82	0,00	801.600,00	95.021,35	-706.578,65	0,00	-44.917,47
68166200	vom Land	103.078,11	0,00	2.360.300,00	890.376,25	-1.469.923,75	0,00	787.298,14
68166300	von Gemeinden und Gemeindeverbänden	68.785,00	0,00	0,00	0,00	0,00	0,00	-68.785,00
68190000	Sonstige	3.000,00	0,00	0,00	2.049,00	2.049,00	0,00	-951,00
F 25	+ Einzahlungen aus Beiträgen und ähnlichen Entgelten	127.279,14	0,00	458.900,00	74.102,76	-384.797,24	0,00	-53.176,38
68259000	vom sonstigen privaten Bereich	84.227,01	0,00	413.900,00	2.224,06	-411.675,94	0,00	-82.002,95
68270000	Grabnutzungsentgelte	33.702,50	0,00	35.000,00	50.263,70	15.263,70	0,00	16.561,20
68280000	Anzahlungen auf Grabnutzungsentgelte	9.343,00	0,00	10.000,00	21.615,00	11.615,00	0,00	12.272,00
68290000	Sonstige	6,63	0,00	0,00	0,00	0,00	0,00	-6,63
F 26	+ Sonstige Investitionseinzahlungen	18.454,28	0,00	0,00	5.000,00	5.000,00	0,00	-13.454,28
68510000	Einz. für unbebaute Grundstücke und grundstücksgleiche Rechte	14.106,00	0,00	0,00	0,00	0,00	0,00	-14.106,00
68520000	Einzahlungen für bebaute Grundstücke und grundstücksgleiche Rechte	-2.560,00	0,00	0,00	0,00	0,00	0,00	2.560,00
68530000	Einzahlungen für Infrastrukturvermögen, einschließlich Grundstücke und grundstücksgleiche Rechte	1.808,28	0,00	0,00	0,00	0,00	0,00	-1.808,28
68561000	Einzahlungen aus der Veräußerung von beweglichen Sachen des Anlagevermögens oberhalb der Wertgrenze i. H. v. 410,00 Euro	5.100,00	0,00	0,00	5.000,00	5.000,00	0,00	-100,00

Finanzrechnung 2022

Ifd. Nr.	Einzahlungs- und Auszahlungsarten	Ergebnis	Übertragung aus	Ansatz	Ergebnis	Ab-	Übertragung in	Ergebnis-
		2021	2021	2022	2022	weichung	2023	veränderung
						2022		gegenüber
in EUR								
		1	2	3	4	5	6	7
F 27	Summe der Einzahlungen aus Investitionstätigkeit	1.016.832,66	0,00	3.620.800,00	1.066.549,36	-2.554.250,64	0,00	49.716,70
F 28	- Auszahlungen für immaterielle Vermögensgegenstände	291.296,20	0,00	520.000,00	0,00	-520.000,00	0,00	-291.296,20
78440000	Auszahlungen für Anzahlungen auf immaterielle Vermögensgegenstände	291.296,20	0,00	520.000,00	0,00	-520.000,00	0,00	-291.296,20
F 29	- Auszahlungen für Sachanlagen	2.845.671,74	2.754.800,00	2.893.300,00	1.230.675,75	-4.417.424,25	420.000,00	-1.614.995,99
78510000	Auszahlungen für unbebaute Grundstücke und grundstücksgleiche Rechte	9.516,88	10.000,00	10.000,00	16.286,32	-3.713,68	0,00	6.769,44
78520000	Auszahlungen für bebaute Grundstücke und grundstücksgleiche Rechte	0,00	0,00	290.000,00	0,00	-290.000,00	0,00	0,00
78530000	Auszahlungen für Infrastrukturvermögen, einschließlich Grundstücke und grundstücksgleiche Rechte	1.633,16	0,00	10.000,00	0,00	-10.000,00	0,00	-1.633,16
78550000	Auszahlungen für Kunstgegenstände und Denkmäler	0,00	0,00	0,00	2,00	2,00	0,00	2,00
78560000	Auszahlungen für Fahrzeuge, Maschinen und technische Anlagen	40.810,48	0,00	66.500,00	26.414,49	-40.085,51	40.000,00	-14.395,99
78571000	Auszahlungen für bewegliche Sachen des Anlagevermögens oberhalb der Wertgrenze i.H.v. 1.000,00 Euro	60.046,40	15.100,00	41.000,00	24.293,81	-31.806,19	0,00	-35.752,59
78593000	Auszahlungen für Baumaßnahmen	2.733.664,82	2.729.700,00	2.475.800,00	1.163.679,13	-4.041.820,87	380.000,00	-1.569.985,69
F 30	- Auszahlungen für Finanzanlagen	0,00	0,00	0,00	0,00	0,00	0,00	0,00
F 31	- Sonstige Investitionsauszahlungen	0,00	0,00	0,00	0,00	0,00	0,00	0,00
F 32	Summe der Auszahlungen aus Investitionstätigkeit	3.136.967,94	2.754.800,00	3.413.300,00	1.230.675,75	-4.937.424,25	420.000,00	-1.906.292,19
F 33	Saldo der Ein- und Auszahlungen aus Investitionstätigkeit	-2.120.135,28	-2.754.800,00	207.500,00	-164.126,39	2.383.173,61	-420.000,00	1.956.008,89
F 34	Finanzmittelüberschuss / Finanzmittelfehlbetrag	6.176.510,80	-3.077.300,00	-7.599.523,00	-5.703.549,91	4.973.273,09	-500.000,00	-11.880.060,71
F 35	+ Aufnahme von Investitionskrediten	0,00	0,00	0,00	0,00	0,00	0,00	0,00
F 36	- Tilgung von Investitionskrediten	12.169,68	0,00	12.170,00	12.169,68	-0,32	0,00	0,00
79249100	Kredite in Euro-Währung (fester Zins)	293,68	0,00	294,00	293,68	-0,32	0,00	0,00
79251000	Kredite in Euro-Währung (fester Zins)	11.876,00	0,00	11.876,00	11.876,00	0,00	0,00	0,00
F 37	Saldo der Ein- und Auszahlungen aus Investitionskrediten	-12.169,68	0,00	-12.170,00	-12.169,68	0,32	0,00	0,00

Finanzrechnung 2022

Ifd. Nr.	Einzahlungs- und Auszahlungsarten	Ergebnis	Übertragung aus	Ansatz	Ergebnis	Ab-	Übertragung in	Ergebnis-
		2021	2021	2022	2022	weichung	2023	veränderung
		in EUR						
		1	2	3	4	5	6	7
F 38	Veränderung der liquiden Mittel (ohne Durchlaufender Gelder)	-6.164.411,12	0,00	-7.611.693,00	5.746.327,90	13.358.020,90	0,00	11.910.739,02
69644000	<i>für Gemeinden und Gemeindeverbände</i>	-6.164.411,12	0,00	0,00	5.746.327,90	5.746.327,90	0,00	11.910.739,02
79643000	<i>für Gemeinden und Gemeindeverbände</i>	0,00	0,00	-7.611.693,00	0,00	7.611.693,00	0,00	0,00
F 39	Saldo der Ein- und Auszahlungen aus Krediten zur Liquiditätssicherung	0,00	0,00	0,00	0,00	0,00	0,00	0,00
F 40	Saldo der Ein- und Auszahlungen aus Finanzierungstätigkeit	-6.176.580,80	0,00	-7.623.863,00	5.734.158,22	13.358.021,22	0,00	11.910.739,02
F 41	Saldo der durchlaufenden Gelder	70,00	0,00	0,00	-60,00	-60,00	0,00	-130,00
69920000	<i>treuhänderische Gelder</i>	70,00	0,00	0,00	-60,00	-60,00	0,00	-130,00
F 42	Verwendung Finanzmittelüberschuss/Deckung Finanzmittelfehlbetrag	-6.176.510,80	0,00	-7.623.863,00	5.734.098,22	13.357.961,22	0,00	11.910.609,02
69644000	<i>für Gemeinden und Gemeindeverbände</i>	-6.164.411,12	0,00	0,00	5.746.327,90	5.746.327,90	0,00	11.910.739,02
69920000	<i>treuhänderische Gelder</i>	70,00	0,00	0,00	-60,00	-60,00	0,00	-130,00
79249100	<i>Kredite in Euro-Währung (fester Zins)</i>	-293,68	0,00	-294,00	-293,68	0,32	0,00	0,00
79251000	<i>Kredite in Euro-Währung (fester Zins)</i>	-11.876,00	0,00	-11.876,00	-11.876,00	0,00	0,00	0,00
79643000	<i>für Gemeinden und Gemeindeverbände</i>	0,00	0,00	-7.611.693,00	0,00	7.611.693,00	0,00	0,00
F 43	Veränderung der liquiden Mittel (einschl. durchlaufender Gelder) nachrichtlich:	6.164.481,12	0,00	7.611.693,00	-5.746.387,90	-13.358.080,90	0,00	-11.910.869,02
F 44	Ausgleich Finanzhaushalt	8.284.476,40	-322.500,00	-7.819.193,00	-5.551.593,20	2.590.099,80	-80.000,00	-13.836.069,60
	Gesamtbestand an liquiden Mittel	0,00	-3.077.300,00	0,00	30.548,31	3.107.848,31	-500.000,00	30.548,31

Teilergebnisrechnung 2022

11.10.01

Produktbereich: 11 Innere Verwaltung
Produktgruppe: 11.10 Verwaltungssteuerung
Produkt: 11.10.01 Verwaltungssteuerung

Ifd. Nr.	Ertrags- und Aufwandsarten	Ergebnis 2021	Übertragung aus 2021	Ansatz 2022	Ergebnis 2022	Abweichung 2022	Übertragung in 2023	Ergebnisveränderung gegenüber 2021
		1	2	3	4	5	6	7
in EUR								
01	+ Steuern und ähnliche Abgaben	0,00	0,00	0,00	0,00	0,00	0,00	0,00
02	+ Zuwendungen, allgemeine Umlagen und sonstige Transfererträge	1.064,48	0,00	0,00	0,00	0,00	0,00	-1.064,48
	41510000 Sonderposten aus Zuwendungen	1.064,48	0,00	0,00	0,00	0,00	0,00	-1.064,48
03	+ Erträge der sozialen Sicherung	0,00	0,00	0,00	0,00	0,00	0,00	0,00
04	+ Öffentlich-Rechtliche Leistungsentgelte	40,00	0,00	75,00	60,00	-15,00	0,00	20,00
	43190000 Sonstige	40,00	0,00	75,00	60,00	-15,00	0,00	20,00
05	+ Privatrechtliche Leistungsentgelte	25.662,37	0,00	23.000,00	28.125,32	5.125,32	0,00	2.462,95
	44120000 Mieten und Pachten	25.662,37	0,00	23.000,00	28.125,32	5.125,32	0,00	2.462,95
06	+ Kostenerstattungen und Kostenumlagen	6.137,43	0,00	2.500,00	12,70	-2.487,30	0,00	-6.124,73
	44242000 vom Land	6.137,43	0,00	0,00	0,00	0,00	0,00	-6.137,43
	44290000 von Sonstigen	0,00	0,00	2.500,00	12,70	-2.487,30	0,00	12,70
07	+/- Erhöhung oder Verminderung des Bestands an fertigen und unfertigen Erzeugnissen	0,00	0,00	0,00	0,00	0,00	0,00	0,00
08	+ Andere aktivierte Eigenleistungen	0,00	0,00	0,00	0,00	0,00	0,00	0,00
09	+ Sonstige laufende Erträge	0,00	0,00	672,00	913,92	241,92	0,00	913,92
	46270000 Versicherungserstattungen	0,00	0,00	0,00	913,92	913,92	0,00	913,92
	46614000 Erträge aus der Auflösung von Rückstellungen	0,00	0,00	672,00	0,00	-672,00	0,00	0,00
10	Summe 1 Summe der laufenden Erträge aus bis 9 Verwaltungstätigkeit	32.904,28	0,00	26.247,00	29.111,94	2.864,94	0,00	-3.792,34
11	- Personalaufwendungen	89.549,39	0,00	88.500,00	89.206,60	706,60	0,00	-342,79
	50110000 Bürgermeister	26.184,00	0,00	27.500,00	26.184,00	-1.316,00	0,00	0,00
	50120000 Beigeordnete	25.616,00	0,00	26.000,00	25.412,40	-587,60	0,00	-203,60
	50140000 Rats- und Ausschussmitglieder	27.200,00	0,00	27.500,00	24.530,00	-2.970,00	0,00	-2.670,00
	50420000 Arbeitnehmer	2.145,39	0,00	2.500,00	2.153,20	-346,80	0,00	7,81
	50791000 Ehrensoldrückstellungen	8.404,00	0,00	5.000,00	10.927,00	5.927,00	0,00	2.523,00
12	- Versorgungsaufwendungen	0,00	0,00	0,00	0,00	0,00	0,00	0,00
13	- Aufwendungen für Sach- und Dienstleistungen	28.234,48	0,00	57.500,00	37.363,63	-20.136,37	0,00	9.129,15
	52313000 Gebäude einschließlich der Bestandteile, die dem Gebäude zuzurechnen sind	3.757,87	0,00	20.000,00	16.302,92	-3.697,08	0,00	12.545,05

Teilergebnisrechnung 2022

11.10.01

Produktbereich: 11 Innere Verwaltung
Produktgruppe: 11.10 Verwaltungssteuerung
Produkt: 11.10.01 Verwaltungssteuerung

Ifd. Nr.	Ertrags- und Aufwandsarten	Ergebnis 2021	Übertragung aus 2021	Ansatz 2022	Ergebnis 2022	Abweichung 2022	Übertragung in 2023	Ergebnisveränderung gegenüber 2021
		1	2	3	4	5	6	7
		in EUR						
	52323000 Gebäude einschließlich der Bestandteile, die dem Gebäude zuzurechnen sind	21.516,46	0,00	30.000,00	16.408,18	-13.591,82	0,00	-5.108,28
	52370000 Unterhaltung der Betriebs- und Geschäftsausstattung	763,61	0,00	2.500,00	1.800,28	-699,72	0,00	1.036,67
	52380000 Geringwertige Geräte, Ausstattungs-, Ausrüstungs- und sonstige Gebrauchsgegenstände	2.196,54	0,00	5.000,00	2.852,25	-2.147,75	0,00	655,71
14	- Abschreibungen gem. § 2 Abs. 1 Nr. 14 GemHVO	3.957,00	0,00	3.913,00	3.913,00	0,00	0,00	-44,00
	53220000 immaterielle Vermögensgegenstände aus geleisteten Zuwendungen	1.968,00	0,00	1.968,00	1.968,00	0,00	0,00	0,00
	53710000 Kunstgegenstände	36,00	0,00	36,00	36,00	0,00	0,00	0,00
	53853000 Geschäftsausstattung	1.953,00	0,00	1.909,00	1.909,00	0,00	0,00	-44,00
15	- Abschreibungen gem. § 2 Abs. 1 Nr. 15 GemHVO	0,00	0,00	0,00	0,00	0,00	0,00	0,00
16	- Zuwendungen, Umlagen und sonstige Transferaufwendungen	2.487,11	0,00	0,00	0,00	0,00	0,00	-2.487,11
	54190000 an Sonstige	2.487,11	0,00	0,00	0,00	0,00	0,00	-2.487,11
17	- Aufwendungen der sozialen Sicherung	0,00	0,00	0,00	0,00	0,00	0,00	0,00
18	- Sonstige laufende Aufwendungen	167.701,12	0,00	166.898,00	135.619,42	-31.278,58	0,00	-32.081,70
	56120000 Aufwendungen für Aus- und Fortbildung, Umschulung	917,55	0,00	3.500,00	91,00	-3.409,00	0,00	-826,55
	56131000 Fahrtkostenerstattung	1.097,21	0,00	1.800,00	1.655,11	-144,89	0,00	557,90
	56140000 Aufwendungen für allgemeine Betreuung der Bediensteten	0,00	0,00	250,00	0,00	-250,00	0,00	0,00
	56190000 Sonstige Personalnebenaufwendungen	1.400,08	0,00	0,00	1.636,38	1.636,38	0,00	236,30
	56210000 Mieten, Pachten und Erbbauzinsen	892,68	0,00	23,00	22,90	-0,10	0,00	-869,78
	56241000 laufende Lizenzaufwendungen	417,43	0,00	1.000,00	0,00	-1.000,00	0,00	-417,43
	56243000 Unterhaltung Software, Updates	0,00	0,00	0,00	597,15	597,15	0,00	597,15
	56244000 Unterhaltung Hardware	0,00	0,00	0,00	171,90	171,90	0,00	171,90
	56249000 Sonstige	54.205,92	0,00	0,00	0,00	0,00	0,00	-54.205,92
	56253000 Gerichts-, Anwalts-, Notar-, Gerichtsvollzieherkosten usw.	51.333,89	0,00	80.000,00	66.553,54	-13.446,46	0,00	15.219,65
	56310000 Büromaterial	867,43	0,00	2.300,00	2.109,65	-190,35	0,00	1.242,22

Teilergebnisrechnung 2022

11.10.01

Produktbereich: 11 Innere Verwaltung
Produktgruppe: 11.10 Verwaltungssteuerung
Produkt: 11.10.01 Verwaltungssteuerung

Ifd. Nr.	Ertrags- und Aufwandsarten	Ergebnis 2021	Übertragung aus 2021	Ansatz 2022	Ergebnis 2022	Abweichung 2022	Übertragung in 2023	Ergebnisveränderung gegenüber 2021
		1	2	3	4	5	6	7
in EUR								
56321000	Bücher	279,19	0,00	2.200,00	842,60	-1.357,40	0,00	563,41
56322000	Zeitschriften	342,00	0,00	400,00	342,00	-58,00	0,00	0,00
56323000	Zeitungen	1.131,08	0,00	1.250,00	1.175,84	-74,16	0,00	44,76
56331000	Porto	3.408,20	0,00	4.500,00	4.051,48	-448,52	0,00	643,28
56341000	Fermmeldegebühren	3.530,47	0,00	15.100,00	3.199,86	-11.900,14	0,00	-330,61
56346000	Rundfunk- und Fernsehgebühren	71,41	0,00	75,00	73,44	-1,56	0,00	2,03
56351000	Annoncen	676,40	0,00	1.500,00	2.431,04	931,04	0,00	1.754,64
56360000	Öffentlichkeitsarbeit	340,39	0,00	3.000,00	507,57	-2.492,43	0,00	167,18
56390000	Sonstiges	13,00	0,00	3.500,00	79,83	-3.420,17	0,00	66,83
56411000	Gebäudeversicherungen	2.374,85	0,00	2.500,00	2.637,89	137,89	0,00	263,04
56413000	Haftpflichtversicherungen	12.370,81	0,00	13.000,00	12.887,36	-112,64	0,00	516,55
56414000	Unfallversicherungen	7.315,36	0,00	6.800,00	10.250,95	3.450,95	0,00	2.935,59
56419000	Sonstige Versicherungen	192,79	0,00	200,00	192,79	-7,21	0,00	0,00
56420000	Beiträge zu Wirtschaftsverbänden, Berufsvertretungen und Vereinen	7.860,45	0,00	7.500,00	8.497,99	997,99	0,00	637,54
56511000	immaterielle Vermögensgegenstände	1,00	0,00	0,00	0,00	0,00	0,00	-1,00
56512000	Sachanlagen	1,00	0,00	0,00	0,00	0,00	0,00	-1,00
56920000	Verfüungsmittel	1.604,51	0,00	2.000,00	1.342,55	-657,45	0,00	-261,96
56930000	Repräsentationen	4.978,28	0,00	6.000,00	5.827,07	-172,93	0,00	848,79
56990000	Sonstige	10.077,74	0,00	8.500,00	8.441,53	-58,47	0,00	-1.636,21
19	Summe Summe der laufenden Aufwendungen aus 11 bis 18 Verwaltungstätigkeit	291.929,10	0,00	316.811,00	266.102,65	-50.708,35	0,00	-25.826,45
20	Saldo von Laufendes Ergebnis aus Verwaltungstätigkeit 10 und 19	-259.024,82	0,00	-290.564,00	-236.990,71	53.573,29	0,00	22.034,11
21	+ Zinserträge und sonstige Finanzerträge	0,00	0,00	0,00	0,00	0,00	0,00	0,00
22	- Zinsaufwendungen und sonstige Finanzaufwendungen	0,00	0,00	0,00	0,00	0,00	0,00	0,00
23	Saldo 21 Finanzergebnis und 22	0,00	0,00	0,00	0,00	0,00	0,00	0,00
24	Summe Ordentliches Ergebnis 20 und 23	-259.024,82	0,00	-290.564,00	-236.990,71	53.573,29	0,00	22.034,11
25	+ Außerordentliche Erträge	0,00	0,00	0,00	0,00	0,00	0,00	0,00

Teilergebnisrechnung 2022

11.10.01

Produktbereich: 11 Innere Verwaltung
Produktgruppe: 11.10 Verwaltungssteuerung
Produkt: 11.10.01 Verwaltungssteuerung

Ifd. Nr.	Ertrags- und Aufwandsarten	Ergebnis 2021	Übertragung aus 2021	Ansatz 2022	Ergebnis 2022	Abweichung 2022	Übertragung in 2023	Ergebnisveränderung gegenüber 2021
		1	2	3	4	5	6	7
in EUR								
26	- Außerordentliche Aufwendungen	0,00	0,00	0,00	0,00	0,00	0,00	0,00
27	Saldo 25 Außerordentliches Ergebnis und 26	0,00	0,00	0,00	0,00	0,00	0,00	0,00
28	Summe Jahresergebnis des Teilhaushalts vor Verrechnung der internen Leistungsbeziehungen	-259.024,82	0,00	-290.564,00	-236.990,71	53.573,29	0,00	22.034,11
29	+ Erträge aus internen Leistungsbeziehungen	0,00	0,00	0,00	0,00	0,00	0,00	0,00
30	- Aufwendungen aus internen Leistungsbeziehungen	24.354,40	0,00	40.000,00	24.493,58	-15.506,42	0,00	139,18
	58100000 Aufwendungen aus internen Leistungsbeziehungen	24.354,40	0,00	40.000,00	24.493,58	-15.506,42	0,00	139,18
31	Saldo 29 und 30 Saldo der Erträge und Aufwendungen aus internen Leistungsbeziehungen	-24.354,40	0,00	-40.000,00	-24.493,58	15.506,42	0,00	-139,18
32	Summe Jahresergebnis des Teilhaushalts nach der Verrechnung der internen Leistungsbeziehungen	-283.379,22	0,00	-330.564,00	-261.484,29	69.079,71	0,00	21.894,93

Teilergebnisrechnung 2022

11.10.02

Produktbereich: 11 Innere Verwaltung
Produktgruppe: 11.10 Verwaltungssteuerung
Produkt: 11.10.02 Pflege partnerschaftlicher Beziehungen

Ifd. Nr.	Ertrags- und Aufwandsarten	Ergebnis 2021	Übertragung aus 2021	Ansatz 2022	Ergebnis 2022	Abweichung 2022	Übertragung in 2023	Ergebnisveränderung gegenüber 2021
		1	2	3	4	5	6	7
in EUR								
01	+ Steuern und ähnliche Abgaben	0,00	0,00	0,00	0,00	0,00	0,00	0,00
02	+ Zuwendungen, allgemeine Umlagen und sonstige Transfererträge	0,00	0,00	0,00	0,00	0,00	0,00	0,00
03	+ Erträge der sozialen Sicherung	0,00	0,00	0,00	0,00	0,00	0,00	0,00
04	+ Öffentlich-Rechtliche Leistungsentgelte	0,00	0,00	0,00	0,00	0,00	0,00	0,00
05	+ Privatrechtliche Leistungsentgelte	0,00	0,00	0,00	0,00	0,00	0,00	0,00
06	+ Kostenerstattungen und Kostenumlagen	0,00	0,00	0,00	0,00	0,00	0,00	0,00
07	+/- Erhöhung oder Verminderung des Bestands an fertigen und unfertigen Erzeugnissen	0,00	0,00	0,00	0,00	0,00	0,00	0,00
08	+ Andere aktivierte Eigenleistungen	0,00	0,00	0,00	0,00	0,00	0,00	0,00
09	+ Sonstige laufende Erträge	0,00	0,00	0,00	0,00	0,00	0,00	0,00
10	Summe 1 bis 9 Summe der laufenden Erträge aus Verwaltungstätigkeit	0,00	0,00	0,00	0,00	0,00	0,00	0,00
11	- Personalaufwendungen	0,00	0,00	0,00	0,00	0,00	0,00	0,00
12	- Versorgungsaufwendungen	0,00	0,00	0,00	0,00	0,00	0,00	0,00
13	- Aufwendungen für Sach- und Dienstleistungen	0,00	0,00	0,00	0,00	0,00	0,00	0,00
14	- Abschreibungen gem. § 2 Abs. 1 Nr. 14 GemHVO	0,00	0,00	0,00	0,00	0,00	0,00	0,00
15	- Abschreibungen gem. § 2 Abs. 1 Nr. 15 GemHVO	0,00	0,00	0,00	0,00	0,00	0,00	0,00
16	- Zuwendungen, Umlagen und sonstige Transferaufwendungen	0,00	0,00	0,00	0,00	0,00	0,00	0,00
17	- Aufwendungen der sozialen Sicherung	0,00	0,00	0,00	0,00	0,00	0,00	0,00
18	- Sonstige laufende Aufwendungen	0,00	0,00	0,00	0,00	0,00	0,00	0,00
19	Summe 11 bis 18 Summe der laufenden Aufwendungen aus Verwaltungstätigkeit	0,00	0,00	0,00	0,00	0,00	0,00	0,00
20	Saldo von 10 und 19 Laufendes Ergebnis aus Verwaltungstätigkeit	0,00	0,00	0,00	0,00	0,00	0,00	0,00
21	+ Zinserträge und sonstige Finanzerträge	0,00	0,00	0,00	0,00	0,00	0,00	0,00
22	- Zinsaufwendungen und sonstige Finanzaufwendungen	0,00	0,00	0,00	0,00	0,00	0,00	0,00
23	Saldo 21 und 22 Finanzergebnis	0,00	0,00	0,00	0,00	0,00	0,00	0,00

Teilergebnisrechnung 2022

11.10.02

Produktbereich: 11 Innere Verwaltung
Produktgruppe: 11.10 Verwaltungssteuerung
Produkt: 11.10.02 Pflege partnerschaftlicher Beziehungen

Ifd. Nr.	Ertrags- und Aufwandsarten	Ergebnis 2021	Übertragung aus 2021	Ansatz 2022	Ergebnis 2022	Abweichung 2022	Übertragung in 2023	Ergebnisveränderung gegenüber 2021
		1	2	3	4	5	6	7
in EUR								
24	Summe Ordentliches Ergebnis 20 und 23	0,00	0,00	0,00	0,00	0,00	0,00	0,00
25	+ Außerordentliche Erträge	0,00	0,00	0,00	0,00	0,00	0,00	0,00
26	- Außerordentliche Aufwendungen	0,00	0,00	0,00	0,00	0,00	0,00	0,00
27	Saldo 25 und 26 Außerordentliches Ergebnis	0,00	0,00	0,00	0,00	0,00	0,00	0,00
28	Summe Jahresergebnis des Teilhaushalts vor 24 und 27 Verrechnung der internen Leistungsbeziehungen	0,00	0,00	0,00	0,00	0,00	0,00	0,00
29	+ Erträge aus internen Leistungsbeziehungen	0,00	0,00	0,00	0,00	0,00	0,00	0,00
30	- Aufwendungen aus internen Leistungsbeziehungen	21,22	0,00	500,00	0,00	-500,00	0,00	-21,22
	58100000 Aufwendungen aus internen Leistungsbeziehungen	21,22	0,00	500,00	0,00	-500,00	0,00	-21,22
31	Saldo 29 und 30 Saldo der Erträge und Aufwendungen aus internen Leistungsbeziehungen	-21,22	0,00	-500,00	0,00	500,00	0,00	21,22
32	Summe Jahresergebnis des Teilhaushalts nach der 28 und 31 Verrechnung der internen Leistungsbeziehungen	-21,22	0,00	-500,00	0,00	500,00	0,00	21,22

Teilergebnisrechnung 2022

11.20.01

Produktbereich: 11 Innere Verwaltung
Produktgruppe: 11.20 Personal
Produkt: 11.20.01 Personal

Ifd. Nr.	Ertrags- und Aufwandsarten	Ergebnis 2021	Übertragung aus 2021	Ansatz 2022	Ergebnis 2022	Abweichung 2022	Übertragung in 2023	Ergebnisveränderung gegenüber 2021
		1	2	3	4	5	6	7
in EUR								
01	+ Steuern und ähnliche Abgaben	0,00	0,00	0,00	0,00	0,00	0,00	0,00
02	+ Zuwendungen, allgemeine Umlagen und sonstige Transfererträge	0,00	0,00	0,00	0,00	0,00	0,00	0,00
03	+ Erträge der sozialen Sicherung	0,00	0,00	0,00	0,00	0,00	0,00	0,00
04	+ Öffentlich-Rechtliche Leistungsentgelte	0,00	0,00	0,00	0,00	0,00	0,00	0,00
05	+ Privatrechtliche Leistungsentgelte	0,00	0,00	0,00	0,00	0,00	0,00	0,00
06	+ Kostenerstattungen und Kostenumlagen	0,00	0,00	0,00	0,00	0,00	0,00	0,00
07	+/- Erhöhung oder Verminderung des Bestands an fertigen und unfertigen Erzeugnissen	0,00	0,00	0,00	0,00	0,00	0,00	0,00
08	+ Andere aktivierte Eigenleistungen	0,00	0,00	0,00	0,00	0,00	0,00	0,00
09	+ Sonstige laufende Erträge	383,95	0,00	0,00	26,56	26,56	0,00	-357,39
	46614000 Erträge aus der Auflösung von Rückstellungen	383,95	0,00	0,00	26,56	26,56	0,00	-357,39
10	Summe 1 Summe der laufenden Erträge aus bis 9 Verwaltungstätigkeit	383,95	0,00	0,00	26,56	26,56	0,00	-357,39
11	- Personalaufwendungen	48.766,31	0,00	58.200,00	53.521,88	-4.678,12	0,00	4.755,57
	50221000 Vergütungen	37.867,12	0,00	44.050,00	41.442,80	-2.607,20	0,00	3.575,68
	50320000 Arbeitnehmer	2.857,51	0,00	3.330,00	3.075,97	-254,03	0,00	218,46
	50420000 Arbeitnehmer	8.041,68	0,00	9.320,00	8.818,14	-501,86	0,00	776,46
	50820000 Arbeitnehmer	0,00	0,00	1.500,00	184,97	-1.315,03	0,00	184,97
12	- Versorgungsaufwendungen	0,00	0,00	0,00	0,00	0,00	0,00	0,00
13	- Aufwendungen für Sach- und Dienstleistungen	0,00	0,00	0,00	0,00	0,00	0,00	0,00
14	- Abschreibungen gem. § 2 Abs. 1 Nr. 14 GemHVO	0,00	0,00	0,00	0,00	0,00	0,00	0,00
15	- Abschreibungen gem. § 2 Abs. 1 Nr. 15 GemHVO	0,00	0,00	0,00	0,00	0,00	0,00	0,00
16	- Zuwendungen, Umlagen und sonstige Transferaufwendungen	0,00	0,00	0,00	0,00	0,00	0,00	0,00
17	- Aufwendungen der sozialen Sicherung	0,00	0,00	0,00	0,00	0,00	0,00	0,00
18	- Sonstige laufende Aufwendungen	0,00	0,00	0,00	0,00	0,00	0,00	0,00
19	Summe Summe der laufenden Aufwendungen aus 11 bis 18 Verwaltungstätigkeit	48.766,31	0,00	58.200,00	53.521,88	-4.678,12	0,00	4.755,57
20	Saldo von Laufendes Ergebnis aus Verwaltungstätigkeit 10 und 19	-48.382,36	0,00	-58.200,00	-53.495,32	4.704,68	0,00	-5.112,96

Teilergebnisrechnung 2022

11.20.01

Produktbereich: 11 Innere Verwaltung
Produktgruppe: 11.20 Personal
Produkt: 11.20.01 Personal

Ifd. Nr.	Ertrags- und Aufwandsarten	Ergebnis 2021	Übertragung aus 2021	Ansatz 2022	Ergebnis 2022	Abweichung 2022	Übertragung in 2023	Ergebnisveränderung gegenüber 2021
		1	2	3	4	5	6	7
in EUR								
21	+ Zinserträge und sonstige Finanzerträge	0,00	0,00	0,00	0,00	0,00	0,00	0,00
22	- Zinsaufwendungen und sonstige Finanzaufwendungen	0,00	0,00	0,00	0,00	0,00	0,00	0,00
23	Saldo 21 und 22 Finanzergebnis	0,00	0,00	0,00	0,00	0,00	0,00	0,00
24	Summe Ordentliches Ergebnis 20 und 23	-48.382,36	0,00	-58.200,00	-53.495,32	4.704,68	0,00	-5.112,96
25	+ Außerordentliche Erträge	0,00	0,00	0,00	0,00	0,00	0,00	0,00
26	- Außerordentliche Aufwendungen	0,00	0,00	0,00	0,00	0,00	0,00	0,00
27	Saldo 25 und 26 Außerordentliches Ergebnis	0,00	0,00	0,00	0,00	0,00	0,00	0,00
28	Summe Jahresergebnis des Teilhaushalts vor 24 und 27 Verrechnung der internen Leistungsbeziehungen	-48.382,36	0,00	-58.200,00	-53.495,32	4.704,68	0,00	-5.112,96
29	+ Erträge aus internen Leistungsbeziehungen	0,00	0,00	0,00	0,00	0,00	0,00	0,00
30	- Aufwendungen aus internen Leistungsbeziehungen	0,00	0,00	0,00	0,00	0,00	0,00	0,00
31	Saldo 29 und 30 Saldo der Erträge und Aufwendungen aus internen Leistungsbeziehungen	0,00	0,00	0,00	0,00	0,00	0,00	0,00
32	Summe Jahresergebnis des Teilhaushalts nach der 28 und 31 Verrechnung der internen Leistungsbeziehungen	-48.382,36	0,00	-58.200,00	-53.495,32	4.704,68	0,00	-5.112,96

Teilergebnisrechnung 2022

11.40.01

Produktbereich: 11 Innere Verwaltung
Produktgruppe: 11.40 Zentrale Dienste
Produkt: 11.40.01 Liegenschaften

Ifd. Nr.	Ertrags- und Aufwandsarten	Ergebnis 2021	Übertragung aus 2021	Ansatz 2022	Ergebnis 2022	Abweichung 2022	Übertragung in 2023	Ergebnisveränderung gegenüber 2021
		1	2	3	4	5	6	7
in EUR								
01	+ Steuern und ähnliche Abgaben	0,00	0,00	0,00	0,00	0,00	0,00	0,00
02	+ Zuwendungen, allgemeine Umlagen und sonstige Transfererträge	4.428,00	0,00	4.428,00	4.428,00	0,00	0,00	0,00
	<i>41510000 Sonderposten aus Zuwendungen</i>	<i>4.428,00</i>	<i>0,00</i>	<i>4.428,00</i>	<i>4.428,00</i>	<i>0,00</i>	<i>0,00</i>	<i>0,00</i>
03	+ Erträge der sozialen Sicherung	0,00	0,00	0,00	0,00	0,00	0,00	0,00
04	+ Öffentlich-Rechtliche Leistungsentgelte	0,00	0,00	0,00	0,00	0,00	0,00	0,00
05	+ Privatrechtliche Leistungsentgelte	28.231,65	0,00	27.500,00	30.147,63	2.647,63	0,00	1.915,98
	<i>44120000 Mieten und Pachten</i>	<i>28.231,65</i>	<i>0,00</i>	<i>27.500,00</i>	<i>30.147,63</i>	<i>2.647,63</i>	<i>0,00</i>	<i>1.915,98</i>
06	+ Kostenerstattungen und Kostenumlagen	0,00	0,00	1.600,00	0,00	-1.600,00	0,00	0,00
	<i>44290000 von Sonstigen</i>	<i>0,00</i>	<i>0,00</i>	<i>1.600,00</i>	<i>0,00</i>	<i>-1.600,00</i>	<i>0,00</i>	<i>0,00</i>
07	+/- Erhöhung oder Verminderung des Bestands an fertigen und unfertigen Erzeugnissen	0,00	0,00	0,00	0,00	0,00	0,00	0,00
08	+ Andere aktivierte Eigenleistungen	0,00	0,00	0,00	0,00	0,00	0,00	0,00
09	+ Sonstige laufende Erträge	1.795,17	0,00	0,00	48,00	48,00	0,00	-1.747,17
	<i>46112000 Erträge aus der Veräußerung von Grundstücken und Gebäuden</i>	<i>1.795,17</i>	<i>0,00</i>	<i>0,00</i>	<i>48,00</i>	<i>48,00</i>	<i>0,00</i>	<i>-1.747,17</i>
10	Summe 1 Summe der laufenden Erträge aus bis 9 Verwaltungstätigkeit	34.454,82	0,00	33.528,00	34.623,63	1.095,63	0,00	168,81
11	- Personalaufwendungen	25,36	0,00	100,00	41,46	-58,54	0,00	16,10
	<i>50490000 Sonstige</i>	<i>25,36</i>	<i>0,00</i>	<i>100,00</i>	<i>41,46</i>	<i>-58,54</i>	<i>0,00</i>	<i>16,10</i>
12	- Versorgungsaufwendungen	0,00	0,00	0,00	0,00	0,00	0,00	0,00
13	- Aufwendungen für Sach- und Dienstleistungen	26.844,35	0,00	66.500,00	52.410,97	-14.089,03	0,00	25.566,62
	<i>52311000 Grundstücke</i>	<i>0,00</i>	<i>0,00</i>	<i>13.500,00</i>	<i>8.954,99</i>	<i>-4.545,01</i>	<i>0,00</i>	<i>8.954,99</i>
	<i>52313000 Gebäude einschließlich der Bestandteile, die dem Gebäude zuzurechnen sind</i>	<i>14.069,49</i>	<i>0,00</i>	<i>11.500,00</i>	<i>29.892,02</i>	<i>18.392,02</i>	<i>0,00</i>	<i>15.822,53</i>
	<i>52321000 Grundstücke</i>	<i>1.454,96</i>	<i>0,00</i>	<i>3.500,00</i>	<i>1.366,54</i>	<i>-2.133,46</i>	<i>0,00</i>	<i>-88,42</i>
	<i>52323000 Gebäude einschließlich der Bestandteile, die dem Gebäude zuzurechnen sind</i>	<i>11.319,90</i>	<i>0,00</i>	<i>23.000,00</i>	<i>12.197,42</i>	<i>-10.802,58</i>	<i>0,00</i>	<i>877,52</i>
	<i>52920000 sonstige Aufwendungen für Dienstleistungen</i>	<i>0,00</i>	<i>0,00</i>	<i>15.000,00</i>	<i>0,00</i>	<i>-15.000,00</i>	<i>0,00</i>	<i>0,00</i>
14	- Abschreibungen gem. § 2 Abs. 1 Nr. 14 GemHVO	7.341,00	0,00	7.320,00	7.344,00	24,00	0,00	3,00

Teilergebnisrechnung 2022

11.40.01

Produktbereich: 11 Innere Verwaltung
Produktgruppe: 11.40 Zentrale Dienste
Produkt: 11.40.01 Liegenschaften

Ifd. Nr.	Ertrags- und Aufwandsarten	Ergebnis 2021	Übertragung aus 2021	Ansatz 2022	Ergebnis 2022	Abweichung 2022	Übertragung in 2023	Ergebnisveränderung gegenüber 2021
		1	2	3	4	5	6	7
in EUR								
	53210000 gewerbliche Schutzrechte und ähnliche Rechte und Werte sowie Lizenzen an solchen Rechten und Werten	22,00	0,00	0,00	24,00	24,00	0,00	2,00
	53230000 gezahlte Investitionszuschüsse als Nutzungsberechtigter	804,00	0,00	803,00	803,00	0,00	0,00	-1,00
	53410000 mit Wohnbauten	228,00	0,00	230,00	230,00	0,00	0,00	2,00
	53853000 Geschäftsausstattung	6.287,00	0,00	6.287,00	6.287,00	0,00	0,00	0,00
15	- Abschreibungen gem. § 2 Abs. 1 Nr. 15 GemHVO	0,00	0,00	0,00	0,00	0,00	0,00	0,00
16	- Zuwendungen, Umlagen und sonstige Transferaufwendungen	0,00	0,00	0,00	0,00	0,00	0,00	0,00
17	- Aufwendungen der sozialen Sicherung	0,00	0,00	0,00	0,00	0,00	0,00	0,00
18	- Sonstige laufende Aufwendungen	3.255,22	0,00	3.455,00	3.975,85	520,85	0,00	720,63
	56210000 Mieten, Pachten und Erbbauzinsen	1.150,41	0,00	1.155,00	1.150,41	-4,59	0,00	0,00
	56411000 Gebäudeversicherungen	2.104,81	0,00	2.300,00	2.263,44	-36,56	0,00	158,63
	56512000 Sachanlagen	0,00	0,00	0,00	562,00	562,00	0,00	562,00
19	Summe Summe der laufenden Aufwendungen aus 11 bis 18 Verwaltungstätigkeit	37.465,93	0,00	77.375,00	63.772,28	-13.602,72	0,00	26.306,35
20	Saldo von Laufendes Ergebnis aus Verwaltungstätigkeit 10 und 19	-3.011,11	0,00	-43.847,00	-29.148,65	14.698,35	0,00	-26.137,54
21	+ Zinserträge und sonstige Finanzerträge	0,00	0,00	0,00	0,00	0,00	0,00	0,00
22	- Zinsaufwendungen und sonstige Finanzaufwendungen	0,00	0,00	0,00	0,00	0,00	0,00	0,00
23	Saldo 21 Finanzergebnis und 22	0,00	0,00	0,00	0,00	0,00	0,00	0,00
24	Summe Ordentliches Ergebnis 20 und 23	-3.011,11	0,00	-43.847,00	-29.148,65	14.698,35	0,00	-26.137,54
25	+ Außerordentliche Erträge	0,00	0,00	0,00	0,00	0,00	0,00	0,00
26	- Außerordentliche Aufwendungen	0,00	0,00	0,00	0,00	0,00	0,00	0,00
27	Saldo 25 Außerordentliches Ergebnis und 26	0,00	0,00	0,00	0,00	0,00	0,00	0,00

Teilergebnisrechnung 2022

11.40.01

Produktbereich: 11 Innere Verwaltung
Produktgruppe: 11.40 Zentrale Dienste
Produkt: 11.40.01 Liegenschaften

Ifd. Nr.	Ertrags- und Aufwandsarten	Ergebnis 2021	Übertragung aus 2021	Ansatz 2022	Ergebnis 2022	Abweichung 2022	Übertragung in 2023	Ergebnisveränderung gegenüber 2021
		1	2	3	4	5	6	7
in EUR								
28	Summe Jahresergebnis des Teilhaushalts vor Verrechnung der internen Leistungsbeziehungen	-3.011,11	0,00	-43.847,00	-29.148,65	14.698,35	0,00	-26.137,54
29	+ Erträge aus internen Leistungsbeziehungen	0,00	0,00	0,00	0,00	0,00	0,00	0,00
30	- Aufwendungen aus internen Leistungsbeziehungen	7.419,41	0,00	10.000,00	8.536,92	-1.463,08	0,00	1.117,51
	<i>58100000 Aufwendungen aus internen Leistungsbeziehungen</i>	<i>7.419,41</i>	<i>0,00</i>	<i>10.000,00</i>	<i>8.536,92</i>	<i>-1.463,08</i>	<i>0,00</i>	<i>1.117,51</i>
31	Saldo 29 und 30 Saldo der Erträge und Aufwendungen aus internen Leistungsbeziehungen	-7.419,41	0,00	-10.000,00	-8.536,92	1.463,08	0,00	-1.117,51
32	Summe Jahresergebnis des Teilhaushalts nach der Verrechnung der internen Leistungsbeziehungen	-10.430,52	0,00	-53.847,00	-37.685,57	16.161,43	0,00	-27.255,05

Teilergebnisrechnung 2022

11.40.02

Produktbereich: 11 Innere Verwaltung
Produktgruppe: 11.40 Zentrale Dienste
Produkt: 11.40.02 Bauhof

Ifd. Nr.	Ertrags- und Aufwandsarten	Ergebnis 2021	Übertragung aus 2021	Ansatz 2022	Ergebnis 2022	Abweichung 2022	Übertragung in 2023	Ergebnisveränderung gegenüber 2021
		1	2	3	4	5	6	7
in EUR								
01	+ Steuern und ähnliche Abgaben	0,00	0,00	0,00	0,00	0,00	0,00	0,00
02	+ Zuwendungen, allgemeine Umlagen und sonstige Transfererträge	144,00	0,00	144,00	144,00	0,00	0,00	0,00
	41510000 Sonderposten aus Zuwendungen	144,00	0,00	144,00	144,00	0,00	0,00	0,00
03	+ Erträge der sozialen Sicherung	45.369,88	0,00	30.000,00	43.651,30	13.651,30	0,00	-1.718,58
	42613000 für Eingliederungsleistungen	33.589,88	0,00	30.000,00	32.129,30	2.129,30	0,00	-1.460,58
	42711000 vom Land	11.780,00	0,00	0,00	11.522,00	11.522,00	0,00	-258,00
04	+ Öffentlich-Rechtliche Leistungsentgelte	0,00	0,00	0,00	0,00	0,00	0,00	0,00
05	+ Privatrechtliche Leistungsentgelte	0,00	0,00	0,00	0,00	0,00	0,00	0,00
06	+ Kostenerstattungen und Kostenumlagen	3.260,10	0,00	3.250,00	6.974,16	3.724,16	0,00	3.714,06
	44243000 von Gemeinden und Gemeindeverbänden	3.190,00	0,00	2.000,00	3.410,00	1.410,00	0,00	220,00
	44249100 vom sonstigen öffentlichen Bereich (Erstattung Personalkosten durch Sozialversicherungsträger)	0,00	0,00	0,00	3.523,56	3.523,56	0,00	3.523,56
	44251000 von privaten Unternehmen	0,00	0,00	500,00	0,00	-500,00	0,00	0,00
	44290000 von Sonstigen	70,10	0,00	750,00	40,60	-709,40	0,00	-29,50
07	+/- Erhöhung oder Verminderung des Bestands an fertigen und unfertigen Erzeugnissen	0,00	0,00	0,00	0,00	0,00	0,00	0,00
08	+ Andere aktivierte Eigenleistungen	34.800,00	0,00	0,00	0,00	0,00	0,00	-34.800,00
	45210000 aktivierte Personalkosten	34.800,00	0,00	0,00	0,00	0,00	0,00	-34.800,00
09	+ Sonstige laufende Erträge	2.385,07	0,00	0,00	20.772,64	20.772,64	0,00	18.387,57
	46113000 Erträge aus der Veräußerung von beweglichen Vermögensgegenständen oberhalb der Wertgrenze i. H. v. 410 Euro	0,00	0,00	0,00	3.263,00	3.263,00	0,00	3.263,00
	46270000 Versicherungserstattungen	0,00	0,00	0,00	1.063,96	1.063,96	0,00	1.063,96
	46614000 Erträge aus der Auflösung von Rückstellungen	2.385,07	0,00	0,00	16.445,68	16.445,68	0,00	14.060,61
10	Summe 1 Summe der laufenden Erträge aus bis 9 Verwaltungstätigkeit	85.959,05	0,00	33.394,00	71.542,10	38.148,10	0,00	-14.416,95
11	- Personalaufwendungen	751.182,18	0,00	770.400,00	739.556,98	-30.843,02	0,00	-11.625,20
	50221000 Vergütungen	569.322,73	0,00	592.800,00	575.582,67	-17.217,33	0,00	6.259,94
	50320000 Arbeitnehmer	44.441,29	0,00	45.450,00	44.718,06	-731,94	0,00	276,77
	50420000 Arbeitnehmer	125.708,95	0,00	132.150,00	118.815,45	-13.334,55	0,00	-6.893,50
	50820000 Arbeitnehmer	11.709,21	0,00	0,00	440,80	440,80	0,00	-11.268,41

Teilergebnisrechnung 2022

11.40.02

Produktbereich: 11 Innere Verwaltung
Produktgruppe: 11.40 Zentrale Dienste
Produkt: 11.40.02 Bauhof

Ifd. Nr.	Ertrags- und Aufwandsarten	Ergebnis 2021	Übertragung aus 2021	Ansatz 2022	Ergebnis 2022	Abweichung 2022	Übertragung in 2023	Ergebnisveränderung gegenüber 2021
		1	2	3	4	5	6	7
in EUR								
12	- Versorgungsaufwendungen	0,00	0,00	0,00	0,00	0,00	0,00	0,00
13	- Aufwendungen für Sach- und Dienstleistungen	69.894,92	0,00	78.000,00	90.084,17	12.084,17	0,00	20.189,25
	52313000 Gebäude einschließlich der Bestandteile, die dem Gebäude zuzurechnen sind	1.272,91	0,00	5.000,00	3.999,84	-1.000,16	0,00	2.726,93
	52323000 Gebäude einschließlich der Bestandteile, die dem Gebäude zuzurechnen sind	7.160,82	0,00	10.000,00	14.117,18	4.117,18	0,00	6.956,36
	52351000 Wartungs- und Instandsetzungskosten	25.143,37	0,00	17.500,00	25.839,73	8.339,73	0,00	696,36
	52352000 Betriebs- und Schmierstoffe	13.768,88	0,00	15.000,00	17.461,51	2.461,51	0,00	3.692,63
	52353000 Reifen	1.029,56	0,00	1.500,00	2.130,93	630,93	0,00	1.101,37
	52370000 Unterhaltung der Betriebs- und Geschäftsausstattung	15.412,08	0,00	15.000,00	16.956,11	1.956,11	0,00	1.544,03
	52380000 Geringwertige Geräte, Ausstattungs-, Ausrüstungs- und sonstige Gebrauchsgegenstände	6.107,30	0,00	13.000,00	8.864,87	-4.135,13	0,00	2.757,57
	52440000 Laborbedarf, Werkstättenbedarf, Lebensmittel, Arzneimittel, Verbandstoffe, Sanitätsverbrauchsmaterial, Baumaterial, sonstiger Anstaltsbedarf, Saat- und Pflanzgut	0,00	0,00	1.000,00	714,00	-286,00	0,00	714,00
14	- Abschreibungen gem. § 2 Abs. 1 Nr. 14 GemHVO	28.807,35	0,00	28.334,00	29.478,94	1.144,94	0,00	671,59
	53490000 mit sonstigen Gebäuden	7.152,00	0,00	7.152,00	7.152,00	0,00	0,00	0,00
	53810000 Fahrzeuge	17.304,35	0,00	16.889,00	18.205,46	1.316,46	0,00	901,11
	53820000 Maschinen und technische Anlagen	194,00	0,00	221,00	204,00	-17,00	0,00	10,00
	53852000 Betriebsausstattung	2.573,00	0,00	2.488,00	2.543,00	55,00	0,00	-30,00
	53853000 Geschäftsausstattung	1.584,00	0,00	1.584,00	1.374,48	-209,52	0,00	-209,52
15	- Abschreibungen gem. § 2 Abs. 1 Nr. 15 GemHVO	0,00	0,00	0,00	0,00	0,00	0,00	0,00
16	- Zuwendungen, Umlagen und sonstige Transferaufwendungen	0,00	0,00	0,00	0,00	0,00	0,00	0,00
17	- Aufwendungen der sozialen Sicherung	0,00	0,00	2.000,00	0,00	-2.000,00	0,00	0,00
	55140000 Leistungen zur Eingliederung von Arbeitsuchenden (§ 16 Abs. 2 Satz 2 Nr. 1 bis 4 SGB II)	0,00	0,00	2.000,00	0,00	-2.000,00	0,00	0,00
18	- Sonstige laufende Aufwendungen	22.039,62	0,00	32.800,00	25.451,23	-7.348,77	0,00	3.411,61
	56110000 Aufwendungen für Personaleinstellungen	0,00	0,00	500,00	399,60	-100,40	0,00	399,60

Teilergebnisrechnung 2022

11.40.02

Produktbereich: 11 Innere Verwaltung
Produktgruppe: 11.40 Zentrale Dienste
Produkt: 11.40.02 Bauhof

Ifd. Nr.	Ertrags- und Aufwandsarten	Ergebnis 2021	Übertragung aus 2021	Ansatz 2022	Ergebnis 2022	Abweichung 2022	Übertragung in 2023	Ergebnisveränderung gegenüber 2021
		1	2	3	4	5	6	7
in EUR								
56120000	Aufwendungen für Aus- und Fortbildung, Umschulung	1.130,36	0,00	6.000,00	0,00	-6.000,00	0,00	-1.130,36
56131000	Fahrtkostenerstattung	137,90	0,00	500,00	101,75	-398,25	0,00	-36,15
56140000	Aufwendungen für allgemeine Betreuung der Bediensteten	1.219,85	0,00	2.000,00	4.428,85	2.428,85	0,00	3.209,00
56150000	Aufwendungen für Dienst- und Schutzkleidung, persönliche Ausrüstungsgegenstände	5.393,10	0,00	6.500,00	6.402,19	-97,81	0,00	1.009,09
56210000	Mieten, Pachten und Erbbauzinsen	1.591,00	0,00	300,00	240,00	-60,00	0,00	-1.351,00
56220000	Leasing	0,00	0,00	0,00	663,20	663,20	0,00	663,20
56243000	Unterhaltung Software, Updates	0,00	0,00	250,00	237,56	-12,44	0,00	237,56
56310000	Büromaterial	254,55	0,00	500,00	557,66	57,66	0,00	303,11
56321000	Bücher	81,48	0,00	300,00	433,90	133,90	0,00	352,42
56331000	Porto	0,00	0,00	50,00	0,00	-50,00	0,00	0,00
56341000	Fernmeldegebühren	1.590,38	0,00	4.000,00	1.625,10	-2.374,90	0,00	34,72
56346000	Rundfunk- und Fernsehgebühren	293,71	0,00	300,00	367,20	67,20	0,00	73,49
56411000	Gebäudeversicherungen	1.560,92	0,00	1.700,00	1.133,79	-566,21	0,00	-427,13
56412000	Kfz-Versicherungen	6.553,15	0,00	7.500,00	6.726,93	-773,07	0,00	173,78
56419000	Sonstige Versicherungen	0,00	0,00	0,00	59,28	59,28	0,00	59,28
56512000	Sachanlagen	352,00	0,00	0,00	1,00	1,00	0,00	-351,00
56820000	Kraftfahrzeugsteuer	1.881,22	0,00	2.400,00	2.073,22	-326,78	0,00	192,00
19	Summe Summe der laufenden Aufwendungen aus 11 bis 18 Verwaltungstätigkeit	871.924,07	0,00	911.534,00	884.571,32	-26.962,68	0,00	12.647,25
20	Saldo von Laufendes Ergebnis aus Verwaltungstätigkeit 10 und 19	-785.965,02	0,00	-878.140,00	-813.029,22	65.110,78	0,00	-27.064,20
21	+ Zinserträge und sonstige Finanzerträge	0,00	0,00	0,00	0,00	0,00	0,00	0,00
22	- Zinsaufwendungen und sonstige Finanzaufwendungen	0,00	0,00	0,00	0,00	0,00	0,00	0,00
23	Saldo 21 Finanzergebnis und 22	0,00	0,00	0,00	0,00	0,00	0,00	0,00
24	Summe Ordentliches Ergebnis 20 und 23	-785.965,02	0,00	-878.140,00	-813.029,22	65.110,78	0,00	-27.064,20
25	+ Außerordentliche Erträge	0,00	0,00	0,00	0,00	0,00	0,00	0,00

Teilergebnisrechnung 2022

11.40.02

Produktbereich: 11 Innere Verwaltung
Produktgruppe: 11.40 Zentrale Dienste
Produkt: 11.40.02 Bauhof

Ifd. Nr.	Ertrags- und Aufwandsarten	Ergebnis 2021	Übertragung aus 2021	Ansatz 2022	Ergebnis 2022	Abweichung 2022	Übertragung in 2023	Ergebnisveränderung gegenüber 2021
		1	2	3	4	5	6	7
		in EUR						
26	- Außerordentliche Aufwendungen	0,00	0,00	0,00	0,00	0,00	0,00	0,00
27	Saldo 25 Außerordentliches Ergebnis und 26	0,00	0,00	0,00	0,00	0,00	0,00	0,00
28	Summe Jahresergebnis des Teilhaushalts vor 24 und 27 Verrechnung der internen Leistungsbeziehungen	-785.965,02	0,00	-878.140,00	-813.029,22	65.110,78	0,00	-27.064,20
29	+ Erträge aus internen Leistungsbeziehungen	785.955,54	0,00	878.140,00	817.036,17	-61.103,83	0,00	31.080,63
	48100000 Erträge aus internen Leistungsbeziehungen	785.955,54	0,00	878.140,00	817.036,17	-61.103,83	0,00	31.080,63
30	- Aufwendungen aus internen Leistungsbeziehungen	0,00	0,00	0,00	0,00	0,00	0,00	0,00
31	Saldo 29 Saldo der Erträge und Aufwendungen aus und 30 internen Leistungsbeziehungen	785.955,54	0,00	878.140,00	817.036,17	-61.103,83	0,00	31.080,63
32	Summe Jahresergebnis des Teilhaushalts nach der 28 und 31 Verrechnung der internen Leistungsbeziehungen	-9,48	0,00	0,00	4.006,95	4.006,95	0,00	4.016,43

Teilergebnisrechnung 2022

21.10.01

Produktbereich: 21 Schulträgeraufgaben - allgemeinbildende Schulen -
Produktgruppe: 21.10 Grundschulen (§ 9 Abs. 3 Nr. 1 SchulG)
Produkt: 21.10.01 Grundschule (Umlage)

Ifd. Nr.	Ertrags- und Aufwandsarten	Ergebnis 2021	Übertragung aus 2021	Ansatz 2022	Ergebnis 2022	Abweichung 2022	Übertragung in 2023	Ergebnisveränderung gegenüber 2021
		1	2	3	4	5	6	7
in EUR								
01	+ Steuern und ähnliche Abgaben	0,00	0,00	0,00	0,00	0,00	0,00	0,00
02	+ Zuwendungen, allgemeine Umlagen und sonstige Transfererträge	0,00	0,00	0,00	0,00	0,00	0,00	0,00
03	+ Erträge der sozialen Sicherung	0,00	0,00	0,00	0,00	0,00	0,00	0,00
04	+ Öffentlich-Rechtliche Leistungsentgelte	0,00	0,00	0,00	0,00	0,00	0,00	0,00
05	+ Privatrechtliche Leistungsentgelte	0,00	0,00	0,00	0,00	0,00	0,00	0,00
06	+ Kostenerstattungen und Kostenumlagen	0,00	0,00	0,00	0,00	0,00	0,00	0,00
07	+/- Erhöhung oder Verminderung des Bestands an fertigen und unfertigen Erzeugnissen	0,00	0,00	0,00	0,00	0,00	0,00	0,00
08	+ Andere aktivierte Eigenleistungen	0,00	0,00	0,00	0,00	0,00	0,00	0,00
09	+ Sonstige laufende Erträge	0,00	0,00	0,00	0,00	0,00	0,00	0,00
10	Summe 1 Summe der laufenden Erträge aus bis 9 Verwaltungstätigkeit	0,00	0,00	0,00	0,00	0,00	0,00	0,00
11	- Personalaufwendungen	0,00	0,00	0,00	0,00	0,00	0,00	0,00
12	- Versorgungsaufwendungen	0,00	0,00	0,00	0,00	0,00	0,00	0,00
13	- Aufwendungen für Sach- und Dienstleistungen	0,00	0,00	0,00	0,00	0,00	0,00	0,00
14	- Abschreibungen gem. § 2 Abs. 1 Nr. 14 GemHVO	0,00	0,00	0,00	0,00	0,00	0,00	0,00
15	- Abschreibungen gem. § 2 Abs. 1 Nr. 15 GemHVO	0,00	0,00	0,00	0,00	0,00	0,00	0,00
16	- Zuwendungen, Umlagen und sonstige Transferaufwendungen	384.800,13	0,00	791.056,00	290.625,12	-500.430,88	0,00	-94.175,01
	54143000 an Gemeinden und Gemeindeverbände	384.800,13	0,00	791.056,00	290.625,12	-500.430,88	0,00	-94.175,01
17	- Aufwendungen der sozialen Sicherung	0,00	0,00	0,00	0,00	0,00	0,00	0,00
18	- Sonstige laufende Aufwendungen	0,00	0,00	0,00	0,00	0,00	0,00	0,00
19	Summe Summe der laufenden Aufwendungen aus 11 bis 18 Verwaltungstätigkeit	384.800,13	0,00	791.056,00	290.625,12	-500.430,88	0,00	-94.175,01
20	Saldo von Laufendes Ergebnis aus Verwaltungstätigkeit 10 und 19	-384.800,13	0,00	-791.056,00	-290.625,12	500.430,88	0,00	94.175,01
21	+ Zinserträge und sonstige Finanzerträge	0,00	0,00	0,00	0,00	0,00	0,00	0,00
22	- Zinsaufwendungen und sonstige Finanzaufwendungen	0,00	0,00	0,00	0,00	0,00	0,00	0,00
23	Saldo 21 Finanzergebnis und 22	0,00	0,00	0,00	0,00	0,00	0,00	0,00

Teilergebnisrechnung 2022

21.10.01

Produktbereich: 21 Schulträgeraufgaben - allgemeinbildende Schulen -
Produktgruppe: 21.10 Grundschulen (§ 9 Abs. 3 Nr. 1 SchulG)
Produkt: 21.10.01 Grundschule (Umlage)

Ifd. Nr.	Ertrags- und Aufwandsarten	Ergebnis 2021	Übertragung aus 2021	Ansatz 2022	Ergebnis 2022	Abweichung 2022	Übertragung in 2023	Ergebnisveränderung gegenüber 2021
		in EUR						
		1	2	3	4	5	6	7
24	Summe Ordentliches Ergebnis 20 und 23	-384.800,13	0,00	-791.056,00	-290.625,12	500.430,88	0,00	94.175,01
25	+ Außerordentliche Erträge	0,00	0,00	0,00	0,00	0,00	0,00	0,00
26	- Außerordentliche Aufwendungen	0,00	0,00	0,00	0,00	0,00	0,00	0,00
27	Saldo 25 und 26 Außerordentliches Ergebnis	0,00	0,00	0,00	0,00	0,00	0,00	0,00
28	Summe Jahresergebnis des Teilhaushalts vor 24 und 27 Verrechnung der internen Leistungsbeziehungen	-384.800,13	0,00	-791.056,00	-290.625,12	500.430,88	0,00	94.175,01
29	+ Erträge aus internen Leistungsbeziehungen	0,00	0,00	0,00	0,00	0,00	0,00	0,00
30	- Aufwendungen aus internen Leistungsbeziehungen	0,00	0,00	0,00	0,00	0,00	0,00	0,00
31	Saldo 29 und 30 Saldo der Erträge und Aufwendungen aus internen Leistungsbeziehungen	0,00	0,00	0,00	0,00	0,00	0,00	0,00
32	Summe Jahresergebnis des Teilhaushalts nach der 28 und 31 Verrechnung der internen Leistungsbeziehungen	-384.800,13	0,00	-791.056,00	-290.625,12	500.430,88	0,00	94.175,01

Teilergebnisrechnung 2022

25.20.01

Produktbereich: 25 Wissenschaft, Museen, Zoologische Gärten, Botanische Gärten
Produktgruppe: 25.20 Nichtwissenschaftliche Museen, Sammlungen
Produkt: 25.20.01 Stadtarchiv

Ifd. Nr.	Ertrags- und Aufwandsarten	Ergebnis 2021	Übertragung aus 2021	Ansatz 2022	Ergebnis 2022	Abweichung 2022	Übertragung in 2023	Ergebnisveränderung gegenüber 2021
		1	2	3	4	5	6	7
in EUR								
01	+ Steuern und ähnliche Abgaben	0,00	0,00	0,00	0,00	0,00	0,00	0,00
02	+ Zuwendungen, allgemeine Umlagen und sonstige Transfererträge	592,00	0,00	492,00	590,03	98,03	0,00	-1,97
	41490000 von Sonstigen	100,00	0,00	0,00	98,03	98,03	0,00	-1,97
	41510000 Sonderposten aus Zuwendungen	492,00	0,00	492,00	492,00	0,00	0,00	0,00
03	+ Erträge der sozialen Sicherung	0,00	0,00	0,00	0,00	0,00	0,00	0,00
04	+ Öffentlich-Rechtliche Leistungsentgelte	0,00	0,00	0,00	0,00	0,00	0,00	0,00
05	+ Privatrechtliche Leistungsentgelte	5.077,08	0,00	5.000,00	5.440,45	440,45	0,00	363,37
	44120000 Mieten und Pachten	5.077,08	0,00	5.000,00	5.440,45	440,45	0,00	363,37
06	+ Kostenerstattungen und Kostenumlagen	335,64	0,00	360,00	335,64	-24,36	0,00	0,00
	44247000 von rechtsfähigen Stiftungen	335,64	0,00	360,00	335,64	-24,36	0,00	0,00
07	+/- Erhöhung oder Verminderung des Bestands an fertigen und unfertigen Erzeugnissen	0,00	0,00	0,00	0,00	0,00	0,00	0,00
08	+ Andere aktivierte Eigenleistungen	0,00	0,00	0,00	0,00	0,00	0,00	0,00
09	+ Sonstige laufende Erträge	0,00	0,00	0,00	23,17	23,17	0,00	23,17
	46614000 Erträge aus der Auflösung von Rückstellungen	0,00	0,00	0,00	23,17	23,17	0,00	23,17
10	Summe 1 Summe der laufenden Erträge aus bis 9 Verwaltungstätigkeit	6.004,72	0,00	5.852,00	6.389,29	537,29	0,00	384,57
11	- Personalaufwendungen	15.833,93	0,00	17.100,00	15.987,55	-1.112,45	0,00	153,62
	50221000 Vergütungen	12.172,70	0,00	13.000,00	12.380,69	-619,31	0,00	207,99
	50320000 Arbeitnehmer	943,38	0,00	1.100,00	959,50	-140,50	0,00	16,12
	50420000 Arbeitnehmer	2.594,18	0,00	3.000,00	2.647,36	-352,64	0,00	53,18
	50820000 Arbeitnehmer	123,67	0,00	0,00	0,00	0,00	0,00	-123,67
12	- Versorgungsaufwendungen	0,00	0,00	0,00	0,00	0,00	0,00	0,00
13	- Aufwendungen für Sach- und Dienstleistungen	104.481,30	64.500,00	21.000,00	176.423,97	90.923,97	0,00	71.942,67
	52313000 Gebäude einschließlich der Bestandteile, die dem Gebäude zuzurechnen sind	98.480,63	39.500,00	10.000,00	167.142,58	117.642,58	0,00	68.661,95
	52323000 Gebäude einschließlich der Bestandteile, die dem Gebäude zuzurechnen sind	4.467,31	0,00	5.000,00	4.825,92	-174,08	0,00	358,61
	52341000 Denkmäler (Grundstücke und bauliche Anlagen)	1.533,36	25.000,00	5.000,00	4.428,48	-25.571,52	0,00	2.895,12

Teilergebnisrechnung 2022

25.20.01

Produktbereich: 25 Wissenschaft, Museen, Zoologische Gärten, Botanische Gärten
Produktgruppe: 25.20 Nichtwissenschaftliche Museen, Sammlungen
Produkt: 25.20.01 Stadtarchiv

Ifd. Nr.	Ertrags- und Aufwandsarten	Ergebnis 2021	Übertragung aus 2021	Ansatz 2022	Ergebnis 2022	Abweichung 2022	Übertragung in 2023	Ergebnisveränderung gegenüber 2021
		1	2	3	4	5	6	7
in EUR								
	52380000 Geringwertige Geräte, Ausstattungs-, Ausrüstungs- und sonstige Gebrauchsgegenstände	0,00	0,00	1.000,00	26,99	-973,01	0,00	26,99
14	- Abschreibungen gem. § 2 Abs. 1 Nr. 14 GemHVO	900,00	0,00	948,00	900,00	-48,00	0,00	0,00
	53440000 mit Kulturanlagen	900,00	0,00	900,00	900,00	0,00	0,00	0,00
	53853000 Geschäftsausstattung	0,00	0,00	48,00	0,00	-48,00	0,00	0,00
15	- Abschreibungen gem. § 2 Abs. 1 Nr. 15 GemHVO	0,00	0,00	0,00	0,00	0,00	0,00	0,00
16	- Zuwendungen, Umlagen und sonstige Transferaufwendungen	0,00	0,00	0,00	0,00	0,00	0,00	0,00
17	- Aufwendungen der sozialen Sicherung	0,00	0,00	0,00	0,00	0,00	0,00	0,00
18	- Sonstige laufende Aufwendungen	6.738,28	0,00	7.335,00	6.828,93	-506,07	0,00	90,65
	56310000 Büromaterial	179,45	0,00	500,00	0,00	-500,00	0,00	-179,45
	56321000 Bücher	1.483,46	0,00	1.500,00	1.562,27	62,27	0,00	78,81
	56341000 Fernmeldegebühren	847,30	0,00	960,00	1.511,69	551,69	0,00	664,39
	56346000 Rundfunk- und Fernsehgebühren	71,41	0,00	75,00	73,44	-1,56	0,00	2,03
	56411000 Gebäudeversicherungen	4.043,66	0,00	4.100,00	3.600,53	-499,47	0,00	-443,13
	56420000 Beiträge zu Wirtschaftsverbänden, Berufsvertretungen und Vereinen	111,00	0,00	200,00	81,00	-119,00	0,00	-30,00
	56511000 immaterielle Vermögensgegenstände	1,00	0,00	0,00	0,00	0,00	0,00	-1,00
	56512000 Sachanlagen	1,00	0,00	0,00	0,00	0,00	0,00	-1,00
19	Summe Summe der laufenden Aufwendungen aus 11 bis 18 Verwaltungstätigkeit	127.953,51	64.500,00	46.383,00	200.140,45	89.257,45	0,00	72.186,94
20	Saldo von Laufendes Ergebnis aus Verwaltungstätigkeit 10 und 19	-121.948,79	-64.500,00	-40.531,00	-193.751,16	-88.720,16	0,00	-71.802,37
21	+ Zinserträge und sonstige Finanzerträge	0,00	0,00	0,00	0,00	0,00	0,00	0,00
22	- Zinsaufwendungen und sonstige Finanzaufwendungen	0,00	0,00	0,00	0,00	0,00	0,00	0,00
23	Saldo 21 und 22 Finanzergebnis	0,00	0,00	0,00	0,00	0,00	0,00	0,00
24	Summe Ordentliches Ergebnis 20 und 23	-121.948,79	-64.500,00	-40.531,00	-193.751,16	-88.720,16	0,00	-71.802,37
25	+ Außerordentliche Erträge	0,00	0,00	0,00	0,00	0,00	0,00	0,00

Teilergebnisrechnung 2022

25.20.01

Produktbereich: 25 Wissenschaft, Museen, Zoologische Gärten, Botanische Gärten
Produktgruppe: 25.20 Nichtwissenschaftliche Museen, Sammlungen
Produkt: 25.20.01 Stadtarchiv

Ifd. Nr.	Ertrags- und Aufwandsarten	Ergebnis 2021	Übertragung aus 2021	Ansatz 2022	Ergebnis 2022	Abweichung 2022	Übertragung in 2023	Ergebnisveränderung gegenüber 2021
		1	2	3	4	5	6	7
in EUR								
26	- Außerordentliche Aufwendungen	0,00	0,00	0,00	0,00	0,00	0,00	0,00
27	Saldo 25 Außerordentliches Ergebnis und 26	0,00	0,00	0,00	0,00	0,00	0,00	0,00
28	Summe Jahresergebnis des Teilhaushalts vor 24 und 27 Verrechnung der internen Leistungsbeziehungen	-121.948,79	-64.500,00	-40.531,00	-193.751,16	-88.720,16	0,00	-71.802,37
29	+ Erträge aus internen Leistungsbeziehungen	0,00	0,00	0,00	0,00	0,00	0,00	0,00
30	- Aufwendungen aus internen Leistungsbeziehungen	7.679,57	0,00	25.000,00	8.701,51	-16.298,49	0,00	1.021,94
	58100000 Aufwendungen aus internen Leistungsbeziehungen	7.679,57	0,00	25.000,00	8.701,51	-16.298,49	0,00	1.021,94
31	Saldo 29 und 30 Saldo der Erträge und Aufwendungen aus internen Leistungsbeziehungen	-7.679,57	0,00	-25.000,00	-8.701,51	16.298,49	0,00	-1.021,94
32	Summe Jahresergebnis des Teilhaushalts nach der 28 und 31 Verrechnung der internen Leistungsbeziehungen	-129.628,36	-64.500,00	-65.531,00	-202.452,67	-72.421,67	0,00	-72.824,31

Teilergebnisrechnung 2022

28.10.01

Produktbereich: 28 Heimat- und sonstige Kulturpflege
Produktgruppe: 28.10 Heimat- und sonstige Kulturpflege
Produkt: 28.10.01 Heimat- und sonstige Kulturpflege

Ifd. Nr.	Ertrags- und Aufwandsarten	Ergebnis 2021	Übertragung aus 2021	Ansatz 2022	Ergebnis 2022	Abweichung 2022	Übertragung in 2023	Ergebnisveränderung gegenüber 2021
		1	2	3	4	5	6	7
in EUR								
01	+ Steuern und ähnliche Abgaben	0,00	0,00	0,00	0,00	0,00	0,00	0,00
02	+ Zuwendungen, allgemeine Umlagen und sonstige Transfererträge	13.309,82	0,00	9.421,00	24.384,92	14.963,92	0,00	11.075,10
	41443000 von Gemeinden und Gemeindeverbänden	1.800,00	0,00	2.400,00	2.400,00	0,00	0,00	600,00
	41446000 von Sparkassen	428,57	0,00	425,00	428,57	3,57	0,00	0,00
	41451000 von privaten Unternehmen	1.156,00	0,00	250,00	0,00	-250,00	0,00	-1.156,00
	41490000 von Sonstigen	2.613,14	0,00	250,00	1.000,00	750,00	0,00	-1.613,14
	41510000 Sonderposten aus Zuwendungen	7.312,11	0,00	6.096,00	20.556,35	14.460,35	0,00	13.244,24
03	+ Erträge der sozialen Sicherung	0,00	0,00	0,00	0,00	0,00	0,00	0,00
04	+ Öffentlich-Rechtliche Leistungsentgelte	0,00	0,00	0,00	0,00	0,00	0,00	0,00
05	+ Privatrechtliche Leistungsentgelte	0,00	0,00	0,00	0,00	0,00	0,00	0,00
06	+ Kostenerstattungen und Kostenumlagen	30,00	0,00	0,00	0,00	0,00	0,00	-30,00
	44290000 von Sonstigen	30,00	0,00	0,00	0,00	0,00	0,00	-30,00
07	+/- Erhöhung oder Verminderung des Bestands an fertigen und unfertigen Erzeugnissen	0,00	0,00	0,00	0,00	0,00	0,00	0,00
08	+ Andere aktivierte Eigenleistungen	0,00	0,00	0,00	0,00	0,00	0,00	0,00
09	+ Sonstige laufende Erträge	0,00	0,00	0,00	0,00	0,00	0,00	0,00
10	Summe 1 Summe der laufenden Erträge aus bis 9 Verwaltungstätigkeit	13.339,82	0,00	9.421,00	24.384,92	14.963,92	0,00	11.045,10
11	- Personalaufwendungen	33,04	0,00	200,00	41,58	-158,42	0,00	8,54
	50490000 Sonstige	33,04	0,00	200,00	41,58	-158,42	0,00	8,54
12	- Versorgungsaufwendungen	0,00	0,00	0,00	0,00	0,00	0,00	0,00
13	- Aufwendungen für Sach- und Dienstleistungen	5.096,56	117.500,00	58.500,00	73.819,36	-102.180,64	0,00	68.722,80
	52313000 Gebäude einschließlich der Bestandteile, die dem Gebäude zuzurechnen sind	1.234,40	0,00	42.000,00	27.230,81	-14.769,19	0,00	25.996,41
	52323000 Gebäude einschließlich der Bestandteile, die dem Gebäude zuzurechnen sind	1.335,97	0,00	1.500,00	1.640,46	140,46	0,00	304,49
	52341000 Denkmäler (Grundstücke und bauliche Anlagen)	2.526,19	117.500,00	15.000,00	44.948,09	-87.551,91	0,00	42.421,90
14	- Abschreibungen gem. § 2 Abs. 1 Nr. 14 GemHVO	21.538,75	0,00	27.364,00	27.364,00	0,00	0,00	5.825,25
	53440000 mit Kulturanlagen	20.376,75	0,00	26.196,00	26.196,00	0,00	0,00	5.819,25
	53710000 Kunstgegenstände	874,00	0,00	876,00	876,00	0,00	0,00	2,00

Teilergebnisrechnung 2022

28.10.01

Produktbereich: 28 Heimat- und sonstige Kulturpflege
Produktgruppe: 28.10 Heimat- und sonstige Kulturpflege
Produkt: 28.10.01 Heimat- und sonstige Kulturpflege

Ifd. Nr.	Ertrags- und Aufwandsarten	Ergebnis 2021	Übertragung aus 2021	Ansatz 2022	Ergebnis 2022	Abweichung 2022	Übertragung in 2023	Ergebnisveränderung gegenüber 2021
		1	2	3	4	5	6	7
in EUR								
	53720000 Kulturdenkmäler	288,00	0,00	292,00	292,00	0,00	0,00	4,00
15	- Abschreibungen gem. § 2 Abs. 1 Nr. 15 GemHVO	0,00	0,00	0,00	0,00	0,00	0,00	0,00
16	- Zuwendungen, Umlagen und sonstige Transferaufwendungen	0,00	0,00	0,00	0,00	0,00	0,00	0,00
17	- Aufwendungen der sozialen Sicherung	0,00	0,00	0,00	0,00	0,00	0,00	0,00
18	- Sonstige laufende Aufwendungen	9.155,16	0,00	3.290,00	11.447,29	8.157,29	0,00	2.292,13
	56210000 Mieten, Pachten und Erbbauzinsen	8.044,00	0,00	2.040,00	10.272,00	8.232,00	0,00	2.228,00
	56411000 Gebäudeversicherungen	632,02	0,00	750,00	696,15	-53,85	0,00	64,13
	56419000 Sonstige Versicherungen	479,14	0,00	500,00	479,14	-20,86	0,00	0,00
19	Summe Summe der laufenden Aufwendungen aus 11 bis 18 Verwaltungstätigkeit	35.823,51	117.500,00	89.354,00	112.672,23	-94.181,77	0,00	76.848,72
20	Saldo von Laufendes Ergebnis aus Verwaltungstätigkeit 10 und 19	-22.483,69	-117.500,00	-79.933,00	-88.287,31	109.145,69	0,00	-65.803,62
21	+ Zinserträge und sonstige Finanzerträge	0,00	0,00	0,00	0,00	0,00	0,00	0,00
22	- Zinsaufwendungen und sonstige Finanzaufwendungen	0,00	0,00	0,00	0,00	0,00	0,00	0,00
23	Saldo 21 Finanzergebnis und 22	0,00	0,00	0,00	0,00	0,00	0,00	0,00
24	Summe Ordentliches Ergebnis 20 und 23	-22.483,69	-117.500,00	-79.933,00	-88.287,31	109.145,69	0,00	-65.803,62
25	+ Außerordentliche Erträge	0,00	0,00	0,00	0,00	0,00	0,00	0,00
26	- Außerordentliche Aufwendungen	0,00	0,00	0,00	0,00	0,00	0,00	0,00
27	Saldo 25 Außerordentliches Ergebnis und 26	0,00	0,00	0,00	0,00	0,00	0,00	0,00
28	Summe Jahresergebnis des Teilhaushalts vor 24 und 27 Verrechnung der internen Leistungsbeziehungen	-22.483,69	-117.500,00	-79.933,00	-88.287,31	109.145,69	0,00	-65.803,62
29	+ Erträge aus internen Leistungsbeziehungen	0,00	0,00	0,00	0,00	0,00	0,00	0,00
30	- Aufwendungen aus internen Leistungsbeziehungen	0,00	0,00	2.500,00	0,00	-2.500,00	0,00	0,00
	58100000 Aufwendungen aus internen Leistungsbeziehungen	0,00	0,00	2.500,00	0,00	-2.500,00	0,00	0,00
31	Saldo 29 Saldo der Erträge und Aufwendungen aus 30 internen Leistungsbeziehungen	0,00	0,00	-2.500,00	0,00	2.500,00	0,00	0,00

Teilergebnisrechnung 2022

28.10.01

Produktbereich: 28 Heimat- und sonstige Kulturpflege
Produktgruppe: 28.10 Heimat- und sonstige Kulturpflege
Produkt: 28.10.01 Heimat- und sonstige Kulturpflege

Ifd. Nr.	Ertrags- und Aufwandsarten	Ergebnis 2021	Übertragung aus 2021	Ansatz 2022	Ergebnis 2022	Abweichung 2022	Übertragung in 2023	Ergebnisveränderung gegenüber 2021
		1	2	3	4	5	6	7
in EUR								
32	Summe Jahresergebnis des Teilhaushalts nach der Verrechnung der internen Leistungsbeziehungen	-22.483,69	-117.500,00	-82.433,00	-88.287,31	111.645,69	0,00	-65.803,62

Teilergebnisrechnung 2022

28.10.02

Produktbereich: 28 Heimat- und sonstige Kulturpflege
Produktgruppe: 28.10 Heimat- und sonstige Kulturpflege
Produkt: 28.10.02 Kulturförderung

Ifd. Nr.	Ertrags- und Aufwandsarten	Ergebnis 2021	Übertragung aus 2021	Ansatz 2022	Ergebnis 2022	Abweichung 2022	Übertragung in 2023	Ergebnisveränderung gegenüber 2021
		1	2	3	4	5	6	7
in EUR								
01	+ Steuern und ähnliche Abgaben	0,00	0,00	0,00	0,00	0,00	0,00	0,00
02	+ Zuwendungen, allgemeine Umlagen und sonstige Transfererträge	0,00	0,00	0,00	0,00	0,00	0,00	0,00
03	+ Erträge der sozialen Sicherung	0,00	0,00	0,00	0,00	0,00	0,00	0,00
04	+ Öffentlich-Rechtliche Leistungsentgelte	0,00	0,00	0,00	0,00	0,00	0,00	0,00
05	+ Privatrechtliche Leistungsentgelte	0,00	0,00	0,00	0,00	0,00	0,00	0,00
06	+ Kostenerstattungen und Kostenumlagen	0,00	0,00	0,00	0,00	0,00	0,00	0,00
07	+/- Erhöhung oder Verminderung des Bestands an fertigen und unfertigen Erzeugnissen	0,00	0,00	0,00	0,00	0,00	0,00	0,00
08	+ Andere aktivierte Eigenleistungen	0,00	0,00	0,00	0,00	0,00	0,00	0,00
09	+ Sonstige laufende Erträge	4.597,94	0,00	3.960,00	4.986,80	1.026,80	0,00	388,86
	46290000 Sonstige Erträge	4.597,94	0,00	3.960,00	4.986,80	1.026,80	0,00	388,86
10	Summe 1 Summe der laufenden Erträge aus bis 9 Verwaltungstätigkeit	4.597,94	0,00	3.960,00	4.986,80	1.026,80	0,00	388,86
11	- Personalaufwendungen	0,00	0,00	0,00	0,00	0,00	0,00	0,00
12	- Versorgungsaufwendungen	0,00	0,00	0,00	0,00	0,00	0,00	0,00
13	- Aufwendungen für Sach- und Dienstleistungen	0,00	0,00	0,00	0,00	0,00	0,00	0,00
14	- Abschreibungen gem. § 2 Abs. 1 Nr. 14 GemHVO	0,00	0,00	0,00	0,00	0,00	0,00	0,00
15	- Abschreibungen gem. § 2 Abs. 1 Nr. 15 GemHVO	0,00	0,00	0,00	0,00	0,00	0,00	0,00
16	- Zuwendungen, Umlagen und sonstige Transferaufwendungen	0,00	0,00	2.000,00	1.437,87	-562,13	0,00	1.437,87
	54190000 an Sonstige	0,00	0,00	2.000,00	1.437,87	-562,13	0,00	1.437,87
17	- Aufwendungen der sozialen Sicherung	0,00	0,00	0,00	0,00	0,00	0,00	0,00
18	- Sonstige laufende Aufwendungen	9.763,21	0,00	13.650,00	14.282,30	632,30	0,00	4.519,09
	56210000 Mieten, Pachten und Erbbauzinsen	7.963,21	0,00	6.900,00	9.182,30	2.282,30	0,00	1.219,09
	56990000 Sonstige	1.800,00	0,00	6.750,00	5.100,00	-1.650,00	0,00	3.300,00
19	Summe Summe der laufenden Aufwendungen aus 11 bis 18 Verwaltungstätigkeit	9.763,21	0,00	15.650,00	15.720,17	70,17	0,00	5.956,96
20	Saldo von Laufendes Ergebnis aus Verwaltungstätigkeit 10 und 19	-5.165,27	0,00	-11.690,00	-10.733,37	956,63	0,00	-5.568,10
21	+ Zinserträge und sonstige Finanzerträge	0,00	0,00	0,00	0,00	0,00	0,00	0,00

Teilergebnisrechnung 2022

28.10.02

Produktbereich: 28 Heimat- und sonstige Kulturpflege
Produktgruppe: 28.10 Heimat- und sonstige Kulturpflege
Produkt: 28.10.02 Kulturförderung

Ifd. Nr.	Ertrags- und Aufwandsarten	Ergebnis 2021	Übertragung aus 2021	Ansatz 2022	Ergebnis 2022	Abweichung 2022	Übertragung in 2023	Ergebnisveränderung gegenüber 2021
		1	2	3	4	5	6	7
22	- Zinsaufwendungen und sonstige Finanzaufwendungen	0,00	0,00	0,00	0,00	0,00	0,00	0,00
23	Saldo 21 Finanzergebnis und 22	0,00	0,00	0,00	0,00	0,00	0,00	0,00
24	Summe Ordentliches Ergebnis 20 und 23	-5.165,27	0,00	-11.690,00	-10.733,37	956,63	0,00	-5.568,10
25	+ Außerordentliche Erträge	0,00	0,00	0,00	0,00	0,00	0,00	0,00
26	- Außerordentliche Aufwendungen	0,00	0,00	0,00	0,00	0,00	0,00	0,00
27	Saldo 25 Außerordentliches Ergebnis und 26	0,00	0,00	0,00	0,00	0,00	0,00	0,00
28	Summe Jahresergebnis des Teilhaushalts vor 24 und 27 Verrechnung der internen Leistungsbeziehungen	-5.165,27	0,00	-11.690,00	-10.733,37	956,63	0,00	-5.568,10
29	+ Erträge aus internen Leistungsbeziehungen	0,00	0,00	0,00	0,00	0,00	0,00	0,00
30	- Aufwendungen aus internen Leistungsbeziehungen	0,00	0,00	0,00	0,00	0,00	0,00	0,00
31	Saldo 29 Saldo der Erträge und Aufwendungen aus und 30 internen Leistungsbeziehungen	0,00	0,00	0,00	0,00	0,00	0,00	0,00
32	Summe Jahresergebnis des Teilhaushalts nach der 28 und 31 Verrechnung der internen Leistungsbeziehungen	-5.165,27	0,00	-11.690,00	-10.733,37	956,63	0,00	-5.568,10

Teilergebnisrechnung 2022

36.50.01

Produktbereich: 36 Kinder-, Jugend- und Familienhilfe
Produktgruppe: 36.50 Tageseinrichtungen für Kinder
Produkt: 36.50.01 Kindertagesstätte Montessori-Kinderhaus (Strohgasse)

Ifd. Nr.	Ertrags- und Aufwandsarten	Ergebnis 2021	Übertragung aus 2021	Ansatz 2022	Ergebnis 2022	Abweichung 2022	Übertragung in 2023	Ergebnisveränderung gegenüber 2021
		1	2	3	4	5	6	7
in EUR								
01	+ Steuern und ähnliche Abgaben	0,00	0,00	0,00	0,00	0,00	0,00	0,00
02	+ Zuwendungen, allgemeine Umlagen und sonstige Transfererträge	8.410,00	0,00	8.412,00	8.412,00	0,00	0,00	2,00
	<i>41510000 Sonderposten aus Zuwendungen</i>	<i>8.410,00</i>	<i>0,00</i>	<i>8.412,00</i>	<i>8.412,00</i>	<i>0,00</i>	<i>0,00</i>	<i>2,00</i>
03	+ Erträge der sozialen Sicherung	0,00	0,00	0,00	0,00	0,00	0,00	0,00
04	+ Öffentlich-Rechtliche Leistungsentgelte	0,00	0,00	0,00	0,00	0,00	0,00	0,00
05	+ Privatrechtliche Leistungsentgelte	0,00	0,00	0,00	0,00	0,00	0,00	0,00
06	+ Kostenerstattungen und Kostenumlagen	15.383,18	0,00	9.000,00	0,00	-9.000,00	0,00	-15.383,18
	<i>44251000 von privaten Unternehmen</i>	<i>15.383,18</i>	<i>0,00</i>	<i>9.000,00</i>	<i>0,00</i>	<i>-9.000,00</i>	<i>0,00</i>	<i>-15.383,18</i>
07	+/- Erhöhung oder Verminderung des Bestands an fertigen und unfertigen Erzeugnissen	0,00	0,00	0,00	0,00	0,00	0,00	0,00
08	+ Andere aktivierte Eigenleistungen	0,00	0,00	0,00	0,00	0,00	0,00	0,00
09	+ Sonstige laufende Erträge	0,00	0,00	0,00	2.364,40	2.364,40	0,00	2.364,40
	<i>46270000 Versichererstattungen</i>	<i>0,00</i>	<i>0,00</i>	<i>0,00</i>	<i>2.364,40</i>	<i>2.364,40</i>	<i>0,00</i>	<i>2.364,40</i>
10	Summe 1 Summe der laufenden Erträge aus bis 9 Verwaltungstätigkeit	23.793,18	0,00	17.412,00	10.776,40	-6.635,60	0,00	-13.016,78
11	- Personalaufwendungen	0,00	0,00	0,00	0,00	0,00	0,00	0,00
12	- Versorgungsaufwendungen	0,00	0,00	0,00	0,00	0,00	0,00	0,00
13	- Aufwendungen für Sach- und Dienstleistungen	32.549,55	102.500,00	164.500,00	44.394,47	-222.605,53	0,00	11.844,92
	<i>52313000 Gebäude einschließlich der Bestandteile, die dem Gebäude zuzurechnen sind</i>	<i>12.070,91</i>	<i>102.500,00</i>	<i>140.000,00</i>	<i>20.594,65</i>	<i>-221.905,35</i>	<i>0,00</i>	<i>8.523,74</i>
	<i>52323000 Gebäude einschließlich der Bestandteile, die dem Gebäude zuzurechnen sind</i>	<i>20.478,64</i>	<i>0,00</i>	<i>22.500,00</i>	<i>23.799,82</i>	<i>1.299,82</i>	<i>0,00</i>	<i>3.321,18</i>
	<i>52380000 Geringwertige Geräte, Ausstattungs-, Ausrüstungs- und sonstige Gebrauchsgegenstände</i>	<i>0,00</i>	<i>0,00</i>	<i>2.000,00</i>	<i>0,00</i>	<i>-2.000,00</i>	<i>0,00</i>	<i>0,00</i>
14	- Abschreibungen gem. § 2 Abs. 1 Nr. 14 GemHVO	24.994,00	0,00	24.756,00	24.756,00	0,00	0,00	-238,00
	<i>53220000 immaterielle Vermögensgegenstände aus geleisteten Zuwendungen</i>	<i>984,00</i>	<i>0,00</i>	<i>984,00</i>	<i>984,00</i>	<i>0,00</i>	<i>0,00</i>	<i>0,00</i>
	<i>53300000 Abschreibungen auf unbebaute Grundstücke und grundstücksgleiche Rechte</i>	<i>516,00</i>	<i>0,00</i>	<i>516,00</i>	<i>516,00</i>	<i>0,00</i>	<i>0,00</i>	<i>0,00</i>
	<i>53420000 mit sozialen Einrichtungen</i>	<i>22.800,00</i>	<i>0,00</i>	<i>22.800,00</i>	<i>22.800,00</i>	<i>0,00</i>	<i>0,00</i>	<i>0,00</i>

Teilergebnisrechnung 2022

36.50.01

Produktbereich: 36 Kinder-, Jugend- und Familienhilfe
Produktgruppe: 36.50 Tageseinrichtungen für Kinder
Produkt: 36.50.01 Kindertagesstätte Montessori-Kinderhaus (Strohgasse)

Ifd. Nr.	Ertrags- und Aufwandsarten	Ergebnis 2021	Übertragung aus 2021	Ansatz 2022	Ergebnis 2022	Abweichung 2022	Übertragung in 2023	Ergebnisveränderung gegenüber 2021
		1	2	3	4	5	6	7
in EUR								
	53853000 <i>Geschäftsausstattung</i>	694,00	0,00	456,00	456,00	0,00	0,00	-238,00
15	- Abschreibungen gem. § 2 Abs. 1 Nr. 15 GemHVO	0,00	0,00	0,00	0,00	0,00	0,00	0,00
16	- Zuwendungen, Umlagen und sonstige Transferaufwendungen	123.583,40	0,00	228.000,00	208.518,78	-19.481,22	0,00	84.935,38
	54143000 <i>an Gemeinden und Gemeindeverbände</i>	50.735,96	0,00	88.000,00	-18.635,71	-106.635,71	0,00	-69.371,67
	54151000 <i>an private Unternehmen</i>	72.847,44	0,00	140.000,00	227.154,49	87.154,49	0,00	154.307,05
17	- Aufwendungen der sozialen Sicherung	0,00	0,00	0,00	0,00	0,00	0,00	0,00
18	- Sonstige laufende Aufwendungen	2.187,11	0,00	2.200,00	2.054,20	-145,80	0,00	-132,91
	56411000 <i>Gebäudeversicherungen</i>	2.186,11	0,00	2.200,00	2.054,20	-145,80	0,00	-131,91
	56511000 <i>immaterielle Vermögensgegenstände</i>	1,00	0,00	0,00	0,00	0,00	0,00	-1,00
19	Summe Summe der laufenden Aufwendungen aus 11 bis 18 Verwaltungstätigkeit	183.314,06	102.500,00	419.456,00	279.723,45	-242.232,55	0,00	96.409,39
20	Saldo von Laufendes Ergebnis aus Verwaltungstätigkeit 10 und 19	-159.520,88	-102.500,00	-402.044,00	-268.947,05	235.596,95	0,00	-109.426,17
21	+ Zinserträge und sonstige Finanzerträge	0,00	0,00	0,00	0,00	0,00	0,00	0,00
22	- Zinsaufwendungen und sonstige Finanzaufwendungen	0,00	0,00	0,00	0,00	0,00	0,00	0,00
23	Saldo 21 Finanzergebnis und 22	0,00	0,00	0,00	0,00	0,00	0,00	0,00
24	Summe Ordentliches Ergebnis 20 und 23	-159.520,88	-102.500,00	-402.044,00	-268.947,05	235.596,95	0,00	-109.426,17
25	+ Außerordentliche Erträge	0,00	0,00	0,00	0,00	0,00	0,00	0,00
26	- Außerordentliche Aufwendungen	0,00	0,00	0,00	0,00	0,00	0,00	0,00
27	Saldo 25 Außerordentliches Ergebnis und 26	0,00	0,00	0,00	0,00	0,00	0,00	0,00
28	Summe Jahresergebnis des Teilhaushalts vor 24 und 27 Verrechnung der internen Leistungsbeziehungen	-159.520,88	-102.500,00	-402.044,00	-268.947,05	235.596,95	0,00	-109.426,17
29	+ Erträge aus internen Leistungsbeziehungen	0,00	0,00	0,00	0,00	0,00	0,00	0,00
30	- Aufwendungen aus internen Leistungsbeziehungen	793,03	0,00	10.000,00	2.563,45	-7.436,55	0,00	1.770,42
	58100000 <i>Aufwendungen aus internen Leistungsbeziehungen</i>	793,03	0,00	10.000,00	2.563,45	-7.436,55	0,00	1.770,42

Teilergebnisrechnung 2022

36.50.01

Produktbereich: 36 Kinder-, Jugend- und Familienhilfe
Produktgruppe: 36.50 Tageseinrichtungen für Kinder
Produkt: 36.50.01 Kindertagesstätte Montessori-Kinderhaus (Strohgasse)

Ifd. Nr.	Ertrags- und Aufwandsarten	Ergebnis 2021	Übertragung aus 2021	Ansatz 2022	Ergebnis 2022	Abweichung 2022	Übertragung in 2023	Ergebnisveränderung gegenüber 2021
		1	2	3	4	5	6	7
in EUR								
31	Saldo 29 und 30 Saldo der Erträge und Aufwendungen aus internen Leistungsbeziehungen	-793,03	0,00	-10.000,00	-2.563,45	7.436,55	0,00	-1.770,42
32	Summe 28 und 31 Jahresergebnis des Teilhaushalts nach der Verrechnung der internen Leistungsbeziehungen	-160.313,91	-102.500,00	-412.044,00	-271.510,50	243.033,50	0,00	-111.196,59

Teilergebnisrechnung 2022

36.50.02

Produktbereich: 36 Kinder-, Jugend- und Familienhilfe
Produktgruppe: 36.50 Tageseinrichtungen für Kinder
Produkt: 36.50.02 Kindertagesstätte (Stadtanteil an der kirchlichen Kindertagesstätte)
 Beethovenstraße, St. Marien

Ifd. Nr.	Ertrags- und Aufwandsarten	Ergebnis 2021	Übertragung aus 2021	Ansatz 2022	Ergebnis 2022	Abweichung 2022	Übertragung in 2023	Ergebnisveränderung gegenüber 2021
		1	2	3	4	5	6	7
in EUR								
01	+ Steuern und ähnliche Abgaben	0,00	0,00	0,00	0,00	0,00	0,00	0,00
02	+ Zuwendungen, allgemeine Umlagen und sonstige Transfererträge	0,00	0,00	0,00	0,00	0,00	0,00	0,00
03	+ Erträge der sozialen Sicherung	0,00	0,00	0,00	0,00	0,00	0,00	0,00
04	+ Öffentlich-Rechtliche Leistungsentgelte	0,00	0,00	0,00	0,00	0,00	0,00	0,00
05	+ Privatrechtliche Leistungsentgelte	0,00	0,00	0,00	0,00	0,00	0,00	0,00
06	+ Kostenerstattungen und Kostenumlagen	0,00	0,00	0,00	0,00	0,00	0,00	0,00
07	+/- Erhöhung oder Verminderung des Bestands an fertigen und unfertigen Erzeugnissen	0,00	0,00	0,00	0,00	0,00	0,00	0,00
08	+ Andere aktivierte Eigenleistungen	0,00	0,00	0,00	0,00	0,00	0,00	0,00
09	+ Sonstige laufende Erträge	0,00	0,00	0,00	0,00	0,00	0,00	0,00
10	Summe 1 Summe der laufenden Erträge aus bis 9 Verwaltungstätigkeit	0,00	0,00	0,00	0,00	0,00	0,00	0,00
11	- Personalaufwendungen	0,00	0,00	0,00	0,00	0,00	0,00	0,00
12	- Versorgungsaufwendungen	0,00	0,00	0,00	0,00	0,00	0,00	0,00
13	- Aufwendungen für Sach- und Dienstleistungen	0,00	0,00	0,00	0,00	0,00	0,00	0,00
14	- Abschreibungen gem. § 2 Abs. 1 Nr. 14 GemHVO	1.464,00	0,00	1.464,00	1.464,00	0,00	0,00	0,00
	53220000 immaterielle Vermögensgegenstände aus geleisteten Zuwendungen	1.464,00	0,00	1.464,00	1.464,00	0,00	0,00	0,00
15	- Abschreibungen gem. § 2 Abs. 1 Nr. 15 GemHVO	0,00	0,00	0,00	0,00	0,00	0,00	0,00
16	- Zuwendungen, Umlagen und sonstige Transferaufwendungen	106.558,68	0,00	116.000,00	6.489,96	-109.510,04	0,00	-100.068,72
	54143000 an Gemeinden und Gemeindeverbände	85.438,68	0,00	86.000,00	-14.630,04	-100.630,04	0,00	-100.068,72
	54190000 an Sonstige	21.120,00	0,00	30.000,00	21.120,00	-8.880,00	0,00	0,00
17	- Aufwendungen der sozialen Sicherung	0,00	0,00	0,00	0,00	0,00	0,00	0,00
18	- Sonstige laufende Aufwendungen	0,00	0,00	0,00	0,00	0,00	0,00	0,00
19	Summe Summe der laufenden Aufwendungen aus 11 bis 18 Verwaltungstätigkeit	108.022,68	0,00	117.464,00	7.953,96	-109.510,04	0,00	-100.068,72
20	Saldo von Laufendes Ergebnis aus Verwaltungstätigkeit 10 und 19	-108.022,68	0,00	-117.464,00	-7.953,96	109.510,04	0,00	100.068,72

Teilergebnisrechnung 2022

36.50.02

Produktbereich: 36 Kinder-, Jugend- und Familienhilfe
Produktgruppe: 36.50 Tageseinrichtungen für Kinder
Produkt: 36.50.02 Kindertagesstätte (Stadtanteil an der kirchlichen Kindertagesstätte)
 Beethovenstraße, St. Marien

Ifd. Nr.	Ertrags- und Aufwandsarten	Ergebnis 2021	Übertragung aus 2021	Ansatz 2022	Ergebnis 2022	Abweichung 2022	Übertragung in 2023	Ergebnisveränderung gegenüber 2021
		1	2	3	4	5	6	7
in EUR								
21	+ Zinserträge und sonstige Finanzerträge	0,00	0,00	0,00	0,00	0,00	0,00	0,00
22	- Zinsaufwendungen und sonstige Finanzaufwendungen	0,00	0,00	0,00	0,00	0,00	0,00	0,00
23	Saldo 21 und 22 Finanzergebnis	0,00	0,00	0,00	0,00	0,00	0,00	0,00
24	Summe Ordentliches Ergebnis 20 und 23	-108.022,68	0,00	-117.464,00	-7.953,96	109.510,04	0,00	100.068,72
25	+ Außerordentliche Erträge	0,00	0,00	0,00	0,00	0,00	0,00	0,00
26	- Außerordentliche Aufwendungen	0,00	0,00	0,00	0,00	0,00	0,00	0,00
27	Saldo 25 und 26 Außerordentliches Ergebnis	0,00	0,00	0,00	0,00	0,00	0,00	0,00
28	Summe Jahresergebnis des Teilhaushalts vor 24 und 27 Verrechnung der internen Leistungsbeziehungen	-108.022,68	0,00	-117.464,00	-7.953,96	109.510,04	0,00	100.068,72
29	+ Erträge aus internen Leistungsbeziehungen	0,00	0,00	0,00	0,00	0,00	0,00	0,00
30	- Aufwendungen aus internen Leistungsbeziehungen	0,00	0,00	0,00	0,00	0,00	0,00	0,00
31	Saldo 29 und 30 Saldo der Erträge und Aufwendungen aus internen Leistungsbeziehungen	0,00	0,00	0,00	0,00	0,00	0,00	0,00
32	Summe Jahresergebnis des Teilhaushalts nach der 28 und 31 Verrechnung der internen Leistungsbeziehungen	-108.022,68	0,00	-117.464,00	-7.953,96	109.510,04	0,00	100.068,72

Teilergebnisrechnung 2022

36.50.03

Produktbereich: 36 Kinder-, Jugend- und Familienhilfe
Produktgruppe: 36.50 Tageseinrichtungen für Kinder
Produkt: 36.50.03 Kindertagesstätte Hummelnest Roniger Hof

Ifd. Nr.	Ertrags- und Aufwandsarten	Ergebnis 2021	Übertragung aus 2021	Ansatz 2022	Ergebnis 2022	Abweichung 2022	Übertragung in 2023	Ergebnisveränderung gegenüber 2021
		1	2	3	4	5	6	7
in EUR								
01	+ Steuern und ähnliche Abgaben	0,00	0,00	0,00	0,00	0,00	0,00	0,00
02	+ Zuwendungen, allgemeine Umlagen und sonstige Transfererträge	23.856,00	0,00	23.856,00	23.856,00	0,00	0,00	0,00
	<i>41510000 Sonderposten aus Zuwendungen</i>	<i>23.856,00</i>	<i>0,00</i>	<i>23.856,00</i>	<i>23.856,00</i>	<i>0,00</i>	<i>0,00</i>	<i>0,00</i>
03	+ Erträge der sozialen Sicherung	0,00	0,00	0,00	0,00	0,00	0,00	0,00
04	+ Öffentlich-Rechtliche Leistungsentgelte	0,00	0,00	0,00	0,00	0,00	0,00	0,00
05	+ Privatrechtliche Leistungsentgelte	0,00	0,00	0,00	0,00	0,00	0,00	0,00
06	+ Kostenerstattungen und Kostenumlagen	0,00	0,00	0,00	0,00	0,00	0,00	0,00
07	+/- Erhöhung oder Verminderung des Bestands an fertigen und unfertigen Erzeugnissen	0,00	0,00	0,00	0,00	0,00	0,00	0,00
08	+ Andere aktivierte Eigenleistungen	0,00	0,00	0,00	0,00	0,00	0,00	0,00
09	+ Sonstige laufende Erträge	0,00	0,00	0,00	0,00	0,00	0,00	0,00
10	Summe 1 Summe der laufenden Erträge aus bis 9 Verwaltungstätigkeit	23.856,00	0,00	23.856,00	23.856,00	0,00	0,00	0,00
11	- Personalaufwendungen	0,00	0,00	0,00	0,00	0,00	0,00	0,00
12	- Versorgungsaufwendungen	0,00	0,00	0,00	0,00	0,00	0,00	0,00
13	- Aufwendungen für Sach- und Dienstleistungen	14.454,35	0,00	24.000,00	20.452,33	-3.547,67	0,00	5.997,98
	<i>52313000 Gebäude einschließlich der Bestandteile, die dem Gebäude zuzurechnen sind</i>	<i>7.089,49</i>	<i>0,00</i>	<i>12.500,00</i>	<i>15.124,53</i>	<i>2.624,53</i>	<i>0,00</i>	<i>8.035,04</i>
	<i>52323000 Gebäude einschließlich der Bestandteile, die dem Gebäude zuzurechnen sind</i>	<i>6.034,00</i>	<i>0,00</i>	<i>7.500,00</i>	<i>3.850,07</i>	<i>-3.649,93</i>	<i>0,00</i>	<i>-2.183,93</i>
	<i>52370000 Unterhaltung der Betriebs- und Geschäftsausstattung</i>	<i>342,17</i>	<i>0,00</i>	<i>2.000,00</i>	<i>1.477,73</i>	<i>-522,27</i>	<i>0,00</i>	<i>1.135,56</i>
	<i>52380000 Geringwertige Geräte, Ausstattungs-, Ausrüstungs- und sonstige Gebrauchsgegenstände</i>	<i>988,69</i>	<i>0,00</i>	<i>2.000,00</i>	<i>0,00</i>	<i>-2.000,00</i>	<i>0,00</i>	<i>-988,69</i>
14	- Abschreibungen gem. § 2 Abs. 1 Nr. 14 GemHVO	33.885,00	0,00	33.914,00	33.914,00	0,00	0,00	29,00
	<i>53420000 mit sozialen Einrichtungen</i>	<i>22.092,00</i>	<i>0,00</i>	<i>22.092,00</i>	<i>22.092,00</i>	<i>0,00</i>	<i>0,00</i>	<i>0,00</i>
	<i>53853000 Geschäftsausstattung</i>	<i>11.793,00</i>	<i>0,00</i>	<i>11.822,00</i>	<i>11.822,00</i>	<i>0,00</i>	<i>0,00</i>	<i>29,00</i>
15	- Abschreibungen gem. § 2 Abs. 1 Nr. 15 GemHVO	0,00	0,00	0,00	0,00	0,00	0,00	0,00
16	- Zuwendungen, Umlagen und sonstige Transferaufwendungen	136.964,31	0,00	180.000,00	90.637,98	-89.362,02	0,00	-46.326,33

Teilergebnisrechnung 2022

36.50.03

Produktbereich: 36 Kinder-, Jugend- und Familienhilfe
Produktgruppe: 36.50 Tageseinrichtungen für Kinder
Produkt: 36.50.03 Kindertagesstätte Hummelnest Roniger Hof

Ifd. Nr.	Ertrags- und Aufwandsarten	Ergebnis 2021	Übertragung aus 2021	Ansatz 2022	Ergebnis 2022	Abweichung 2022	Übertragung in 2023	Ergebnisveränderung gegenüber 2021
		1	2	3	4	5	6	7
in EUR								
	54143000 an Gemeinden und Gemeindeverbände	49.705,02	0,00	60.000,00	-6.498,51	-66.498,51	0,00	-56.203,53
	54151000 an private Unternehmen	87.259,29	0,00	120.000,00	97.136,49	-22.863,51	0,00	9.877,20
17	- Aufwendungen der sozialen Sicherung	0,00	0,00	0,00	0,00	0,00	0,00	0,00
18	- Sonstige laufende Aufwendungen	1.842,12	0,00	2.000,00	1.828,49	-171,51	0,00	-13,63
	56411000 Gebäudeversicherungen	1.842,12	0,00	2.000,00	1.828,49	-171,51	0,00	-13,63
19	Summe Summe der laufenden Aufwendungen aus 11 bis 18 Verwaltungstätigkeit	187.145,78	0,00	239.914,00	146.832,80	-93.081,20	0,00	-40.312,98
20	Saldo von Laufendes Ergebnis aus Verwaltungstätigkeit 10 und 19	-163.289,78	0,00	-216.058,00	-122.976,80	93.081,20	0,00	40.312,98
21	+ Zinserträge und sonstige Finanzerträge	0,00	0,00	0,00	0,00	0,00	0,00	0,00
22	- Zinsaufwendungen und sonstige Finanzaufwendungen	0,00	0,00	0,00	0,00	0,00	0,00	0,00
23	Saldo 21 und 22 Finanzergebnis	0,00	0,00	0,00	0,00	0,00	0,00	0,00
24	Summe Ordentliches Ergebnis 20 und 23	-163.289,78	0,00	-216.058,00	-122.976,80	93.081,20	0,00	40.312,98
25	+ Außerordentliche Erträge	0,00	0,00	0,00	0,00	0,00	0,00	0,00
26	- Außerordentliche Aufwendungen	0,00	0,00	0,00	0,00	0,00	0,00	0,00
27	Saldo 25 und 26 Außerordentliches Ergebnis	0,00	0,00	0,00	0,00	0,00	0,00	0,00
28	Summe Jahresergebnis des Teilhaushalts vor 24 und 27 Verrechnung der internen Leistungsbeziehungen	-163.289,78	0,00	-216.058,00	-122.976,80	93.081,20	0,00	40.312,98
29	+ Erträge aus internen Leistungsbeziehungen	0,00	0,00	0,00	0,00	0,00	0,00	0,00
30	- Aufwendungen aus internen Leistungsbeziehungen	2.045,06	0,00	5.000,00	2.481,08	-2.518,92	0,00	436,02
	58100000 Aufwendungen aus internen Leistungsbeziehungen	2.045,06	0,00	5.000,00	2.481,08	-2.518,92	0,00	436,02
31	Saldo 29 und 30 Saldo der Erträge und Aufwendungen aus internen Leistungsbeziehungen	-2.045,06	0,00	-5.000,00	-2.481,08	2.518,92	0,00	-436,02
32	Summe Jahresergebnis des Teilhaushalts nach der 28 und 31 Verrechnung der internen Leistungsbeziehungen	-165.334,84	0,00	-221.058,00	-125.457,88	95.600,12	0,00	39.876,96

Teilergebnisrechnung 2022

36.50.04

Produktbereich: 36 Kinder-, Jugend- und Familienhilfe
Produktgruppe: 36.50 Tageseinrichtungen für Kinder
Produkt: 36.50.04 Kindergarten Stadt Linz, Friedrich-Ebert-Straße (5-Gruppen) - "Strünzer Pänz"

Ifd. Nr.	Ertrags- und Aufwandsarten	Ergebnis 2021	Übertragung aus 2021	Ansatz 2022	Ergebnis 2022	Abweichung 2022	Übertragung in 2023	Ergebnisveränderung gegenüber 2021
		1	2	3	4	5	6	7
in EUR								
01	+ Steuern und ähnliche Abgaben	0,00	0,00	0,00	0,00	0,00	0,00	0,00
02	+ Zuwendungen, allgemeine Umlagen und sonstige Transfererträge	671.930,32	0,00	760.000,00	1.024.550,58	264.550,58	0,00	352.620,26
	41442000 vom Land	10.444,65	0,00	0,00	1.800,09	1.800,09	0,00	-8.644,56
	41443000 von Gemeinden und Gemeindeverbänden	607.462,57	0,00	760.000,00	952.500,70	192.500,70	0,00	345.038,13
	41446000 von Sparkassen	250,00	0,00	0,00	522,40	522,40	0,00	272,40
	41447000 von rechtsfähigen Stiftungen	2.401,10	0,00	0,00	931,39	931,39	0,00	-1.469,71
	41451000 von privaten Unternehmen	0,00	0,00	0,00	300,00	300,00	0,00	300,00
	41510000 Sonderposten aus Zuwendungen	51.372,00	0,00	0,00	68.496,00	68.496,00	0,00	17.124,00
03	+ Erträge der sozialen Sicherung	0,00	0,00	0,00	0,00	0,00	0,00	0,00
04	+ Öffentlich-Rechtliche Leistungsentgelte	0,00	0,00	0,00	0,00	0,00	0,00	0,00
05	+ Privatrechtliche Leistungsentgelte	35.653,00	0,00	56.000,00	56.021,80	21,80	0,00	20.368,80
	44130000 Kindertagesstätten	17.328,00	0,00	15.000,00	20.580,00	5.580,00	0,00	3.252,00
	44140000 Beteiligung Essenskosten	18.325,00	0,00	41.000,00	35.441,80	-5.558,20	0,00	17.116,80
06	+ Kostenerstattungen und Kostenumlagen	28.505,22	0,00	28.800,00	64.714,23	35.914,23	0,00	36.209,01
	44249100 vom sonstigen öffentlichen Bereich (Erstattung Personalkosten durch Sozialversicherungsträger)	3.070,22	0,00	0,00	30.099,23	30.099,23	0,00	27.029,01
	44251000 von privaten Unternehmen	13.500,00	0,00	18.000,00	18.000,00	0,00	0,00	4.500,00
	44290000 von Sonstigen	11.935,00	0,00	10.800,00	16.615,00	5.815,00	0,00	4.680,00
07	+/- Erhöhung oder Verminderung des Bestands an fertigen und unfertigen Erzeugnissen	0,00	0,00	0,00	0,00	0,00	0,00	0,00
08	+ Andere aktivierte Eigenleistungen	0,00	0,00	0,00	0,00	0,00	0,00	0,00
09	+ Sonstige laufende Erträge	0,00	0,00	0,00	1.099,45	1.099,45	0,00	1.099,45
	46270000 Versicherungserstattungen	0,00	0,00	0,00	399,00	399,00	0,00	399,00
	46614000 Erträge aus der Auflösung von Rückstellungen	0,00	0,00	0,00	700,45	700,45	0,00	700,45
10	Summe 1 Summe der laufenden Erträge aus bis 9 Verwaltungstätigkeit	736.088,54	0,00	844.800,00	1.146.386,06	301.586,06	0,00	410.297,52
11	- Personalaufwendungen	807.873,77	0,00	1.084.950,00	1.210.352,77	125.402,77	0,00	402.479,00
	50221000 Vergütungen	615.317,09	0,00	843.600,00	937.180,81	93.580,81	0,00	321.863,72
	50320000 Arbeitnehmer	47.845,10	0,00	63.900,00	68.604,86	4.704,86	0,00	20.759,76
	50420000 Arbeitnehmer	129.168,73	0,00	177.450,00	194.517,53	17.067,53	0,00	65.348,80

Teilergebnisrechnung 2022

36.50.04

Produktbereich: 36 Kinder-, Jugend- und Familienhilfe
Produktgruppe: 36.50 Tageseinrichtungen für Kinder
Produkt: 36.50.04 Kindergarten Stadt Linz, Friedrich-Ebert-Straße (5-Gruppen) - "Strünzer Pänz"

Ifd. Nr.	Ertrags- und Aufwandsarten	Ergebnis 2021	Übertragung aus 2021	Ansatz 2022	Ergebnis 2022	Abweichung 2022	Übertragung in 2023	Ergebnisveränderung gegenüber 2021
		1	2	3	4	5	6	7
		in EUR						
	50520000 Arbeitnehmer	0,00	0,00	0,00	113,45	113,45	0,00	113,45
	50820000 Arbeitnehmer	15.542,85	0,00	0,00	9.936,12	9.936,12	0,00	-5.606,73
12	- Versorgungsaufwendungen	0,00	0,00	0,00	0,00	0,00	0,00	0,00
13	- Aufwendungen für Sach- und Dienstleistungen	313.472,02	0,00	149.350,00	145.406,88	-3.943,12	0,00	-168.065,14
	52313000 Gebäude einschließlich der Bestandteile, die dem Gebäude zuzurechnen sind	6.277,20	0,00	18.000,00	12.681,92	-5.318,08	0,00	6.404,72
	52323000 Gebäude einschließlich der Bestandteile, die dem Gebäude zuzurechnen sind	32.667,93	0,00	13.800,00	48.590,14	34.790,14	0,00	15.922,21
	52370000 Unterhaltung der Betriebs- und Geschäftsausstattung	45.186,66	0,00	7.500,00	9.093,00	1.593,00	0,00	-36.093,66
	52380000 Geringwertige Geräte, Ausstattungs-, Ausrüstungs- und sonstige Gebrauchsgegenstände	168.890,99	0,00	29.500,00	9.685,41	-19.814,59	0,00	-159.205,58
	52420000 Essenskosten	22.170,76	0,00	41.000,00	43.357,03	2.357,03	0,00	21.186,27
	52440000 Laborbedarf, Werkstättenbedarf, Lebensmittel, Arzneimittel, Verbandstoffe, Sanitätsverbrauchsmaterial, Baumaterial, sonstiger Anstaltsbedarf, Saat- und Pflanzgut	1.115,65	0,00	600,00	2.005,28	1.405,28	0,00	889,63
	52450000 Verbrauchsmittel an Schulen: Lehr- und Unterrichtsmittel (Landkarten, Filme, Zeichnungen, physikalische und chemische Stoffe), Schulbücher, Werkstoffe	2.135,43	0,00	3.500,00	4.956,01	1.456,01	0,00	2.820,58
	52480000 Sonstige bezogene Leistungen	371,35	0,00	1.150,00	1.442,94	292,94	0,00	1.071,59
	52490000 Sonstige Aufwendungen für Sachleistungen	419,12	0,00	2.300,00	428,48	-1.871,52	0,00	9,36
	52543000 an Gemeinden und Gemeindeverbände	32.500,00	0,00	29.500,00	13.166,67	-16.333,33	0,00	-19.333,33
	52920000 sonstige Aufwendungen für Dienstleistungen	1.736,93	0,00	2.500,00	0,00	-2.500,00	0,00	-1.736,93
14	- Abschreibungen gem. § 2 Abs. 1 Nr. 14 GemHVO	56.332,65	0,00	384,00	76.161,90	75.777,90	0,00	19.829,25
	53420000 mit sozialen Einrichtungen	39.603,00	0,00	0,00	52.976,08	52.976,08	0,00	13.373,08
	53820000 Maschinen und technische Anlagen	1.701,83	0,00	0,00	2.268,00	2.268,00	0,00	566,17
	53853000 Geschäftsausstattung	15.027,82	0,00	384,00	20.917,82	20.533,82	0,00	5.890,00
15	- Abschreibungen gem. § 2 Abs. 1 Nr. 15 GemHVO	0,00	0,00	0,00	0,00	0,00	0,00	0,00

Teilergebnisrechnung 2022

36.50.04

Produktbereich: 36 Kinder-, Jugend- und Familienhilfe
Produktgruppe: 36.50 Tageseinrichtungen für Kinder
Produkt: 36.50.04 Kindergarten Stadt Linz, Friedrich-Ebert-Straße (5-Gruppen) - "Strünzer Pänz"

Ifd. Nr.	Ertrags- und Aufwandsarten	Ergebnis 2021	Übertragung aus 2021	Ansatz 2022	Ergebnis 2022	Abweichung 2022	Übertragung in 2023	Ergebnisveränderung gegenüber 2021
		1	2	3	4	5	6	7
in EUR								
16	- Zuwendungen, Umlagen und sonstige Transferaufwendungen	0,00	0,00	0,00	0,00	0,00	0,00	0,00
17	- Aufwendungen der sozialen Sicherung	0,00	0,00	0,00	0,00	0,00	0,00	0,00
18	- Sonstige laufende Aufwendungen	24.233,14	0,00	45.250,00	53.636,07	8.386,07	0,00	29.402,93
	56110000 Aufwendungen für Personaleinstellungen	91,00	0,00	1.000,00	26,00	-974,00	0,00	-65,00
	56120000 Aufwendungen für Aus- und Fortbildung, Umschulung	3.497,65	0,00	8.700,00	7.947,11	-752,89	0,00	4.449,46
	56131000 Fahrtkostenerstattung	470,53	0,00	250,00	1.112,28	862,28	0,00	641,75
	56140000 Aufwendungen für allgemeine Betreuung der Bediensteten	2.897,00	0,00	1.000,00	2.160,78	1.160,78	0,00	-736,22
	56190000 Sonstige Personalnebenaufwendungen	13,00	0,00	100,00	60,00	-40,00	0,00	47,00
	56210000 Mieten, Pachten und Erbbauzinsen	10.788,00	0,00	7.500,00	25.364,65	17.864,65	0,00	14.576,65
	56220000 Leasing	0,00	0,00	0,00	1.318,16	1.318,16	0,00	1.318,16
	56243000 Unterhaltung Software, Updates	1.015,65	0,00	500,00	1.139,24	639,24	0,00	123,59
	56244000 Unterhaltung Hardware	148,51	0,00	1.000,00	161,25	-838,75	0,00	12,74
	56310000 Büromaterial	2.841,26	0,00	3.500,00	2.781,11	-718,89	0,00	-60,15
	56321000 Bücher	31,95	0,00	350,00	250,47	-99,53	0,00	218,52
	56322000 Zeitschriften	8,00	0,00	800,00	322,70	-477,30	0,00	314,70
	56331000 Porto	16,00	0,00	150,00	59,25	-90,75	0,00	43,25
	56341000 Fernmeldegebühren	1.249,67	0,00	2.300,00	2.085,69	-214,31	0,00	836,02
	56411000 Gebäudeversicherungen	0,00	0,00	2.000,00	5.065,81	3.065,81	0,00	5.065,81
	56414000 Unfallversicherungen	735,17	0,00	5.300,00	1.597,26	-3.702,74	0,00	862,09
	56419000 Sonstige Versicherungen	0,00	0,00	0,00	117,84	117,84	0,00	117,84
	56990000 Sonstige	429,75	0,00	10.800,00	2.066,47	-8.733,53	0,00	1.636,72
19	Summe Summe der laufenden Aufwendungen aus 11 bis 18 Verwaltungstätigkeit	1.201.911,58	0,00	1.279.934,00	1.485.557,62	205.623,62	0,00	283.646,04
20	Saldo von Laufendes Ergebnis aus Verwaltungstätigkeit 10 und 19	-465.823,04	0,00	-435.134,00	-339.171,56	95.962,44	0,00	126.651,48
21	+ Zinserträge und sonstige Finanzerträge	0,00	0,00	0,00	0,00	0,00	0,00	0,00
22	- Zinsaufwendungen und sonstige Finanzaufwendungen	0,00	0,00	0,00	0,00	0,00	0,00	0,00

Teilergebnisrechnung 2022

36.50.04

Produktbereich: 36 Kinder-, Jugend- und Familienhilfe
Produktgruppe: 36.50 Tageseinrichtungen für Kinder
Produkt: 36.50.04 Kindergarten Stadt Linz, Friedrich-Ebert-Straße (5-Gruppen) - "Strünzer Pänz"

Ifd. Nr.	Ertrags- und Aufwandsarten	Ergebnis 2021	Übertragung aus 2021	Ansatz 2022	Ergebnis 2022	Abweichung 2022	Übertragung in 2023	Ergebnisveränderung gegenüber 2021
		1	2	3	4	5	6	7
in EUR								
23	Saldo 21 und 22 <i>Finanzergebnis</i>	0,00	0,00	0,00	0,00	0,00	0,00	0,00
24	Summe 20 und 23 <i>Ordentliches Ergebnis</i>	-465.823,04	0,00	-435.134,00	-339.171,56	95.962,44	0,00	126.651,48
25	+ Außerordentliche Erträge	0,00	0,00	0,00	0,00	0,00	0,00	0,00
26	- Außerordentliche Aufwendungen	0,00	0,00	0,00	0,00	0,00	0,00	0,00
27	Saldo 25 und 26 <i>Außerordentliches Ergebnis</i>	0,00	0,00	0,00	0,00	0,00	0,00	0,00
28	Summe 24 und 27 <i>Jahresergebnis des Teilhaushalts vor Verrechnung der internen Leistungsbeziehungen</i>	-465.823,04	0,00	-435.134,00	-339.171,56	95.962,44	0,00	126.651,48
29	+ Erträge aus internen Leistungsbeziehungen	0,00	0,00	0,00	0,00	0,00	0,00	0,00
30	- Aufwendungen aus internen Leistungsbeziehungen	4.382,49	0,00	10.000,00	2.375,26	-7.624,74	0,00	-2.007,23
	58100000 <i>Aufwendungen aus internen Leistungsbeziehungen</i>	4.382,49	0,00	10.000,00	2.375,26	-7.624,74	0,00	-2.007,23
31	Saldo 29 und 30 <i>Saldo der Erträge und Aufwendungen aus internen Leistungsbeziehungen</i>	-4.382,49	0,00	-10.000,00	-2.375,26	7.624,74	0,00	2.007,23
32	Summe 28 und 31 <i>Jahresergebnis des Teilhaushalts nach der Verrechnung der internen Leistungsbeziehungen</i>	-470.205,53	0,00	-445.134,00	-341.546,82	103.587,18	0,00	128.658,71

Teilergebnisrechnung 2022

36.60.01

Produktbereich: 36 Kinder-, Jugend- und Familienhilfe
Produktgruppe: 36.60 Einrichtungen der Jugendarbeit
Produkt: 36.60.01 Einrichtungen der Kinder- und Jugendarbeit

Ifd. Nr.	Ertrags- und Aufwandsarten	Ergebnis 2021	Übertragung aus 2021	Ansatz 2022	Ergebnis 2022	Abweichung 2022	Übertragung in 2023	Ergebnisveränderung gegenüber 2021
		1	2	3	4	5	6	7
in EUR								
01	+ Steuern und ähnliche Abgaben	0,00	0,00	0,00	0,00	0,00	0,00	0,00
02	+ Zuwendungen, allgemeine Umlagen und sonstige Transfererträge	116,00	0,00	66,00	0,00	-66,00	0,00	-116,00
	<i>41510000 Sonderposten aus Zuwendungen</i>	<i>116,00</i>	<i>0,00</i>	<i>66,00</i>	<i>0,00</i>	<i>-66,00</i>	<i>0,00</i>	<i>-116,00</i>
03	+ Erträge der sozialen Sicherung	0,00	0,00	0,00	0,00	0,00	0,00	0,00
04	+ Öffentlich-Rechtliche Leistungsentgelte	0,00	0,00	0,00	0,00	0,00	0,00	0,00
05	+ Privatrechtliche Leistungsentgelte	0,00	0,00	0,00	0,00	0,00	0,00	0,00
06	+ Kostenerstattungen und Kostenumlagen	0,00	0,00	0,00	0,00	0,00	0,00	0,00
07	+/- Erhöhung oder Verminderung des Bestands an fertigen und unfertigen Erzeugnissen	0,00	0,00	0,00	0,00	0,00	0,00	0,00
08	+ Andere aktivierte Eigenleistungen	0,00	0,00	0,00	0,00	0,00	0,00	0,00
09	+ Sonstige laufende Erträge	0,00	0,00	0,00	0,00	0,00	0,00	0,00
10	Summe 1 Summe der laufenden Erträge aus bis 9 Verwaltungstätigkeit	116,00	0,00	66,00	0,00	-66,00	0,00	-116,00
11	- Personalaufwendungen	0,00	0,00	0,00	0,00	0,00	0,00	0,00
12	- Versorgungsaufwendungen	0,00	0,00	0,00	0,00	0,00	0,00	0,00
13	- Aufwendungen für Sach- und Dienstleistungen	13.587,33	0,00	21.450,00	6.915,32	-14.534,68	0,00	-6.672,01
	<i>52311000 Grundstücke</i>	<i>13.268,65</i>	<i>0,00</i>	<i>20.000,00</i>	<i>6.378,83</i>	<i>-13.621,17</i>	<i>0,00</i>	<i>-6.889,82</i>
	<i>52313000 Gebäude einschließlich der Bestandteile, die dem Gebäude zuzurechnen sind</i>	<i>0,00</i>	<i>0,00</i>	<i>200,00</i>	<i>0,00</i>	<i>-200,00</i>	<i>0,00</i>	<i>0,00</i>
	<i>52321000 Grundstücke</i>	<i>150,88</i>	<i>0,00</i>	<i>500,00</i>	<i>329,78</i>	<i>-170,22</i>	<i>0,00</i>	<i>178,90</i>
	<i>52323000 Gebäude einschließlich der Bestandteile, die dem Gebäude zuzurechnen sind</i>	<i>167,80</i>	<i>0,00</i>	<i>250,00</i>	<i>206,71</i>	<i>-43,29</i>	<i>0,00</i>	<i>38,91</i>
	<i>52380000 Geringwertige Geräte, Ausstattungs-, Ausrüstungs- und sonstige Gebrauchsgegenstände</i>	<i>0,00</i>	<i>0,00</i>	<i>500,00</i>	<i>0,00</i>	<i>-500,00</i>	<i>0,00</i>	<i>0,00</i>
14	- Abschreibungen gem. § 2 Abs. 1 Nr. 14 GemHVO	19.479,09	0,00	18.611,00	19.475,00	864,00	0,00	-4,09
	<i>53300000 Abschreibungen auf unbebaute Grundstücke und grundstücksgleiche Rechte</i>	<i>10.772,00</i>	<i>0,00</i>	<i>10.679,00</i>	<i>10.607,00</i>	<i>-72,00</i>	<i>0,00</i>	<i>-165,00</i>
	<i>53853000 Geschäftsausstattung</i>	<i>8.707,09</i>	<i>0,00</i>	<i>7.932,00</i>	<i>8.868,00</i>	<i>936,00</i>	<i>0,00</i>	<i>160,91</i>
15	- Abschreibungen gem. § 2 Abs. 1 Nr. 15 GemHVO	0,00	0,00	0,00	0,00	0,00	0,00	0,00

Teilergebnisrechnung 2022

36.60.01

Produktbereich: 36 Kinder-, Jugend- und Familienhilfe
Produktgruppe: 36.60 Einrichtungen der Jugendarbeit
Produkt: 36.60.01 Einrichtungen der Kinder- und Jugendarbeit

Ifd. Nr.	Ertrags- und Aufwandsarten	Ergebnis 2021	Übertragung aus 2021	Ansatz 2022	Ergebnis 2022	Abweichung 2022	Übertragung in 2023	Ergebnisveränderung gegenüber 2021
		1	2	3	4	5	6	7
in EUR								
16	- Zuwendungen, Umlagen und sonstige Transferaufwendungen	0,00	0,00	0,00	0,00	0,00	0,00	0,00
17	- Aufwendungen der sozialen Sicherung	0,00	0,00	0,00	0,00	0,00	0,00	0,00
18	- Sonstige laufende Aufwendungen	217,00	0,00	8.650,00	3.516,23	-5.133,77	0,00	3.299,23
	56210000 Mieten, Pachten und Erbbauzinsen	0,00	0,00	250,00	0,00	-250,00	0,00	0,00
	56512000 Sachanlagen	217,00	0,00	0,00	0,00	0,00	0,00	-217,00
	56990000 Sonstige	0,00	0,00	8.400,00	3.516,23	-4.883,77	0,00	3.516,23
19	Summe Summe der laufenden Aufwendungen aus 11 bis 18 Verwaltungstätigkeit	33.283,42	0,00	48.711,00	29.906,55	-18.804,45	0,00	-3.376,87
20	Saldo von Laufendes Ergebnis aus Verwaltungstätigkeit 10 und 19	-33.167,42	0,00	-48.645,00	-29.906,55	18.738,45	0,00	3.260,87
21	+ Zinserträge und sonstige Finanzerträge	0,00	0,00	0,00	0,00	0,00	0,00	0,00
22	- Zinsaufwendungen und sonstige Finanzaufwendungen	0,00	0,00	0,00	0,00	0,00	0,00	0,00
23	Saldo 21 und 22 Finanzergebnis	0,00	0,00	0,00	0,00	0,00	0,00	0,00
24	Summe Ordentliches Ergebnis 20 und 23	-33.167,42	0,00	-48.645,00	-29.906,55	18.738,45	0,00	3.260,87
25	+ Außerordentliche Erträge	0,00	0,00	0,00	0,00	0,00	0,00	0,00
26	- Außerordentliche Aufwendungen	0,00	0,00	0,00	0,00	0,00	0,00	0,00
27	Saldo 25 und 26 Außerordentliches Ergebnis	0,00	0,00	0,00	0,00	0,00	0,00	0,00
28	Summe Jahresergebnis des Teilhaushalts vor 24 und 27 Verrechnung der internen Leistungsbeziehungen	-33.167,42	0,00	-48.645,00	-29.906,55	18.738,45	0,00	3.260,87
29	+ Erträge aus internen Leistungsbeziehungen	0,00	0,00	0,00	0,00	0,00	0,00	0,00
30	- Aufwendungen aus internen Leistungsbeziehungen	25.940,46	0,00	12.000,00	9.289,45	-2.710,55	0,00	-16.651,01
	58100000 Aufwendungen aus internen Leistungsbeziehungen	25.940,46	0,00	12.000,00	9.289,45	-2.710,55	0,00	-16.651,01
31	Saldo 29 und 30 Saldo der Erträge und Aufwendungen aus internen Leistungsbeziehungen	-25.940,46	0,00	-12.000,00	-9.289,45	2.710,55	0,00	16.651,01

Teilergebnisrechnung 2022

36.60.01

Produktbereich: 36 Kinder-, Jugend- und Familienhilfe
Produktgruppe: 36.60 Einrichtungen der Jugendarbeit
Produkt: 36.60.01 Einrichtungen der Kinder- und Jugendarbeit

Ifd. Nr.	Ertrags- und Aufwandsarten	Ergebnis 2021	Übertragung aus 2021	Ansatz 2022	Ergebnis 2022	Abweichung 2022	Übertragung in 2023	Ergebnisveränderung gegenüber 2021
		1	2	3	4	5	6	7
in EUR								
32	Summe Jahresergebnis des Teilhaushalts nach der Verrechnung der internen Leistungsbeziehungen	-59.107,88	0,00	-60.645,00	-39.196,00	21.449,00	0,00	19.911,88

Teilergebnisrechnung 2022

42.12.00

Produktbereich: 42 Sportförderung
Produktgruppe: 42.12 Kostenträger nicht angelegt
Produkt: 42.12.00 Sportförderung vereinseigene Sportstätten

Ifd. Nr.	Ertrags- und Aufwandsarten	Ergebnis 2021	Übertragung aus 2021	Ansatz 2022	Ergebnis 2022	Abweichung 2022	Übertragung in 2023	Ergebnisveränderung gegenüber 2021
		1	2	3	4	5	6	7
in EUR								
01	+ Steuern und ähnliche Abgaben	0,00	0,00	0,00	0,00	0,00	0,00	0,00
02	+ Zuwendungen, allgemeine Umlagen und sonstige Transfererträge	0,00	0,00	0,00	0,00	0,00	0,00	0,00
03	+ Erträge der sozialen Sicherung	0,00	0,00	0,00	0,00	0,00	0,00	0,00
04	+ Öffentlich-Rechtliche Leistungsentgelte	0,00	0,00	0,00	0,00	0,00	0,00	0,00
05	+ Privatrechtliche Leistungsentgelte	0,00	0,00	0,00	0,00	0,00	0,00	0,00
06	+ Kostenerstattungen und Kostenumlagen	0,00	0,00	0,00	0,00	0,00	0,00	0,00
07	+/- Erhöhung oder Verminderung des Bestands an fertigen und unfertigen Erzeugnissen	0,00	0,00	0,00	0,00	0,00	0,00	0,00
08	+ Andere aktivierte Eigenleistungen	0,00	0,00	0,00	0,00	0,00	0,00	0,00
09	+ Sonstige laufende Erträge	0,00	0,00	0,00	0,00	0,00	0,00	0,00
10	Summe 1 Summe der laufenden Erträge aus bis 9 Verwaltungstätigkeit	0,00	0,00	0,00	0,00	0,00	0,00	0,00
11	- Personalaufwendungen	0,00	0,00	0,00	0,00	0,00	0,00	0,00
12	- Versorgungsaufwendungen	0,00	0,00	0,00	0,00	0,00	0,00	0,00
13	- Aufwendungen für Sach- und Dienstleistungen	0,00	0,00	0,00	0,00	0,00	0,00	0,00
14	- Abschreibungen gem. § 2 Abs. 1 Nr. 14 GemHVO	744,00	0,00	744,00	744,00	0,00	0,00	0,00
	53220000 immaterielle Vermögensgegenstände aus geleisteten Zuwendungen	744,00	0,00	744,00	744,00	0,00	0,00	0,00
15	- Abschreibungen gem. § 2 Abs. 1 Nr. 15 GemHVO	0,00	0,00	0,00	0,00	0,00	0,00	0,00
16	- Zuwendungen, Umlagen und sonstige Transferaufwendungen	0,00	0,00	0,00	0,00	0,00	0,00	0,00
17	- Aufwendungen der sozialen Sicherung	0,00	0,00	0,00	0,00	0,00	0,00	0,00
18	- Sonstige laufende Aufwendungen	0,00	0,00	0,00	0,00	0,00	0,00	0,00
19	Summe 11 bis 18 Summe der laufenden Aufwendungen aus Verwaltungstätigkeit	744,00	0,00	744,00	744,00	0,00	0,00	0,00
20	Saldo von Laufendes Ergebnis aus Verwaltungstätigkeit 10 und 19	-744,00	0,00	-744,00	-744,00	0,00	0,00	0,00
21	+ Zinserträge und sonstige Finanzerträge	0,00	0,00	0,00	0,00	0,00	0,00	0,00
22	- Zinsaufwendungen und sonstige Finanzaufwendungen	0,00	0,00	0,00	0,00	0,00	0,00	0,00

Teilergebnisrechnung 2022

42.12.00

Produktbereich: 42 Sportförderung
Produktgruppe: 42.12 Kostenträger nicht angelegt
Produkt: 42.12.00 Sportförderung vereinseigene Sportstätten

Ifd. Nr.	Ertrags- und Aufwandsarten	Ergebnis 2021	Übertragung aus 2021	Ansatz 2022	Ergebnis 2022	Abweichung 2022	Übertragung in 2023	Ergebnisveränderung gegenüber 2021
		1	2	3	4	5	6	7
in EUR								
23	Saldo 21 Finanzergebnis und 22	0,00	0,00	0,00	0,00	0,00	0,00	0,00
24	Summe Ordentliches Ergebnis 20 und 23	-744,00	0,00	-744,00	-744,00	0,00	0,00	0,00
25	+ Außerordentliche Erträge	0,00	0,00	0,00	0,00	0,00	0,00	0,00
26	- Außerordentliche Aufwendungen	0,00	0,00	0,00	0,00	0,00	0,00	0,00
27	Saldo 25 Außerordentliches Ergebnis und 26	0,00	0,00	0,00	0,00	0,00	0,00	0,00
28	Summe Jahresergebnis des Teilhaushalts vor Verrechnung der internen Leistungsbeziehungen 24 und 27	-744,00	0,00	-744,00	-744,00	0,00	0,00	0,00
29	+ Erträge aus internen Leistungsbeziehungen	0,00	0,00	0,00	0,00	0,00	0,00	0,00
30	- Aufwendungen aus internen Leistungsbeziehungen	0,00	0,00	0,00	0,00	0,00	0,00	0,00
31	Saldo 29 Saldo der Erträge und Aufwendungen aus internen Leistungsbeziehungen und 30	0,00	0,00	0,00	0,00	0,00	0,00	0,00
32	Summe Jahresergebnis des Teilhaushalts nach der Verrechnung der internen Leistungsbeziehungen 28 und 31	-744,00	0,00	-744,00	-744,00	0,00	0,00	0,00

Teilergebnisrechnung 2022

42.40.01

Produktbereich: 42 Sportförderung
Produktgruppe: 42.40 Sportstätten und Bäder (ohne Sporteinrichtungen der Schulen und der Einrichtungen, die Teile eines Kurbetriebes sind)
Produkt: 42.40.01 Sportstadion Kaiserberg

Ifd. Nr.	Ertrags- und Aufwandsarten	Ergebnis 2021	Übertragung aus 2021	Ansatz 2022	Ergebnis 2022	Abweichung 2022	Übertragung in 2023	Ergebnisveränderung gegenüber 2021
		1	2	3	4	5	6	7
in EUR								
01	+ Steuern und ähnliche Abgaben	0,00	0,00	0,00	0,00	0,00	0,00	0,00
02	+ Zuwendungen, allgemeine Umlagen und sonstige Transfererträge	252,00	0,00	252,00	252,00	0,00	0,00	0,00
	41510000 Sonderposten aus Zuwendungen	252,00	0,00	252,00	252,00	0,00	0,00	0,00
03	+ Erträge der sozialen Sicherung	0,00	0,00	0,00	0,00	0,00	0,00	0,00
04	+ Öffentlich-Rechtliche Leistungsentgelte	0,00	0,00	0,00	0,00	0,00	0,00	0,00
05	+ Privatrechtliche Leistungsentgelte	14.664,14	0,00	12.000,00	9.734,55	-2.265,45	0,00	-4.929,59
	44120000 Mieten und Pachten	14.664,14	0,00	12.000,00	9.734,55	-2.265,45	0,00	-4.929,59
06	+ Kostenerstattungen und Kostenumlagen	35,79	0,00	635,00	35,79	-599,21	0,00	0,00
	44241000 vom Bund	35,79	0,00	35,00	35,79	0,79	0,00	0,00
	44290000 von Sonstigen	0,00	0,00	600,00	0,00	-600,00	0,00	0,00
07	+/- Erhöhung oder Verminderung des Bestands an fertigen und unfertigen Erzeugnissen	0,00	0,00	0,00	0,00	0,00	0,00	0,00
08	+ Andere aktivierte Eigenleistungen	0,00	0,00	0,00	0,00	0,00	0,00	0,00
09	+ Sonstige laufende Erträge	0,00	0,00	0,00	0,00	0,00	0,00	0,00
10	Summe 1 Summe der laufenden Erträge aus bis 9 Verwaltungstätigkeit	14.951,93	0,00	12.887,00	10.022,34	-2.864,66	0,00	-4.929,59
11	- Personalaufwendungen	22.825,83	0,00	24.000,00	23.211,94	-788,06	0,00	386,11
	50221000 Vergütungen	17.670,75	0,00	18.000,00	18.298,83	298,83	0,00	628,08
	50320000 Arbeitnehmer	818,82	0,00	1.500,00	744,45	-755,55	0,00	-74,37
	50420000 Arbeitnehmer	4.336,26	0,00	4.500,00	4.168,66	-331,34	0,00	-167,60
12	- Versorgungsaufwendungen	0,00	0,00	0,00	0,00	0,00	0,00	0,00
13	- Aufwendungen für Sach- und Dienstleistungen	39.485,86	0,00	130.000,00	39.673,63	-90.326,37	0,00	187,77
	52311000 Grundstücke	5.286,11	0,00	87.000,00	8.515,09	-78.484,91	0,00	3.228,98
	52313000 Gebäude einschließlich der Bestandteile, die dem Gebäude zuzurechnen sind	17.443,56	0,00	20.000,00	18.931,34	-1.068,66	0,00	1.487,78
	52321000 Grundstücke	10.698,56	0,00	13.000,00	7.031,45	-5.968,55	0,00	-3.667,11
	52323000 Gebäude einschließlich der Bestandteile, die dem Gebäude zuzurechnen sind	5.538,42	0,00	7.000,00	5.119,59	-1.880,41	0,00	-418,83
	52370000 Unterhaltung der Betriebs- und Geschäftsausstattung	519,21	0,00	1.500,00	76,16	-1.423,84	0,00	-443,05

Teilergebnisrechnung 2022

42.40.01

Produktbereich: 42 Sportförderung
Produktgruppe: 42.40 Sportstätten und Bäder (ohne Sporteinrichtungen der Schulen und der Einrichtungen, die Teile eines Kurbetriebes sind)
Produkt: 42.40.01 Sportstadion Kaiserberg

Ifd. Nr.	Ertrags- und Aufwandsarten	Ergebnis 2021	Übertragung aus 2021	Ansatz 2022	Ergebnis 2022	Abweichung 2022	Übertragung in 2023	Ergebnisveränderung gegenüber 2021
		1	2	3	4	5	6	7
		in EUR						
	52380000 Geringwertige Geräte, Ausstattungs-, Ausrüstungs- und sonstige Gebrauchsgegenstände	0,00	0,00	1.500,00	0,00	-1.500,00	0,00	0,00
14	- Abschreibungen gem. § 2 Abs. 1 Nr. 14 GemHVO mit Sportanlagen	56.635,00	0,00	56.592,00	56.828,76	236,76	0,00	193,76
	53450000	54.995,00	0,00	54.996,00	54.996,00	0,00	0,00	1,00
	53810000 Fahrzeuge	360,00	0,00	360,00	360,00	0,00	0,00	0,00
	53820000 Maschinen und technische Anlagen	732,00	0,00	732,00	732,00	0,00	0,00	0,00
	53853000 Geschäftsausstattung	548,00	0,00	504,00	740,76	236,76	0,00	192,76
15	- Abschreibungen gem. § 2 Abs. 1 Nr. 15 GemHVO	0,00	0,00	0,00	0,00	0,00	0,00	0,00
16	- Zuwendungen, Umlagen und sonstige Transferaufwendungen	0,00	0,00	0,00	0,00	0,00	0,00	0,00
17	- Aufwendungen der sozialen Sicherung	0,00	0,00	0,00	0,00	0,00	0,00	0,00
18	- Sonstige laufende Aufwendungen	1.936,75	0,00	2.250,00	1.948,96	-301,04	0,00	12,21
	56341000 Fernmeldegebühren	600,30	0,00	700,00	599,97	-100,03	0,00	-0,33
	56411000 Gebäudeversicherungen	666,12	0,00	800,00	678,66	-121,34	0,00	12,54
	56419000 Sonstige Versicherungen	669,33	0,00	750,00	669,33	-80,67	0,00	0,00
	56512000 Sachanlagen	1,00	0,00	0,00	1,00	1,00	0,00	0,00
19	Summe Summe der laufenden Aufwendungen aus 11 bis 18 Verwaltungstätigkeit	120.883,44	0,00	212.842,00	121.663,29	-91.178,71	0,00	779,85
20	Saldo von Laufendes Ergebnis aus Verwaltungstätigkeit 10 und 19	-105.931,51	0,00	-199.955,00	-111.640,95	88.314,05	0,00	-5.709,44
21	+ Zinserträge und sonstige Finanzerträge	0,00	0,00	0,00	0,00	0,00	0,00	0,00
22	- Zinsaufwendungen und sonstige Finanzaufwendungen	0,00	0,00	0,00	0,00	0,00	0,00	0,00
23	Saldo 21 und 22 Finanzergebnis	0,00	0,00	0,00	0,00	0,00	0,00	0,00
24	Summe Ordentliches Ergebnis 20 und 23	-105.931,51	0,00	-199.955,00	-111.640,95	88.314,05	0,00	-5.709,44
25	+ Außerordentliche Erträge	0,00	0,00	0,00	0,00	0,00	0,00	0,00
26	- Außerordentliche Aufwendungen	0,00	0,00	0,00	0,00	0,00	0,00	0,00
27	Saldo 25 und 26 Außerordentliches Ergebnis	0,00	0,00	0,00	0,00	0,00	0,00	0,00

Teilergebnisrechnung 2022

42.40.01

Produktbereich: 42 Sportförderung
Produktgruppe: 42.40 Sportstätten und Bäder (ohne Sporteinrichtungen der Schulen und der Einrichtungen, die Teile eines Kurbetriebes sind)
Produkt: 42.40.01 Sportstadion Kaiserberg

Ifd. Nr.	Ertrags- und Aufwandsarten	Ergebnis 2021	Übertragung aus 2021	Ansatz 2022	Ergebnis 2022	Abweichung 2022	Übertragung in 2023	Ergebnisveränderung gegenüber 2021
		1	2	3	4	5	6	7
in EUR								
28	Summe Jahresergebnis des Teilhaushalts vor Verrechnung der internen Leistungsbeziehungen	-105.931,51	0,00	-199.955,00	-111.640,95	88.314,05	0,00	-5.709,44
29	+ Erträge aus internen Leistungsbeziehungen	0,00	0,00	0,00	0,00	0,00	0,00	0,00
30	- Aufwendungen aus internen Leistungsbeziehungen	2.107,94	0,00	25.000,00	658,53	-24.341,47	0,00	-1.449,41
	58100000 Aufwendungen aus internen Leistungsbeziehungen	2.107,94	0,00	25.000,00	658,53	-24.341,47	0,00	-1.449,41
31	Saldo 29 und 30 Saldo der Erträge und Aufwendungen aus internen Leistungsbeziehungen	-2.107,94	0,00	-25.000,00	-658,53	24.341,47	0,00	1.449,41
32	Summe Jahresergebnis des Teilhaushalts nach der Verrechnung der internen Leistungsbeziehungen	-108.039,45	0,00	-224.955,00	-112.299,48	112.655,52	0,00	-4.260,03

Teilergebnisrechnung 2022

42.40.02

Produktbereich: 42 Sportförderung
Produktgruppe: 42.40 Sportstätten und Bäder (ohne Sporteinrichtungen der Schulen und der Einrichtungen, die Teile eines Kurbetriebes sind)
Produkt: 42.40.02 Freibad

Ifd. Nr.	Ertrags- und Aufwandsarten	Ergebnis 2021	Übertragung aus 2021	Ansatz 2022	Ergebnis 2022	Abweichung 2022	Übertragung in 2023	Ergebnisveränderung gegenüber 2021
		1	2	3	4	5	6	7
in EUR								
01	+ Steuern und ähnliche Abgaben	0,00	0,00	0,00	0,00	0,00	0,00	0,00
02	+ Zuwendungen, allgemeine Umlagen und sonstige Transfererträge	3.168,00	0,00	3.168,00	3.168,00	0,00	0,00	0,00
	41510000 Sonderposten aus Zuwendungen	1.668,00	0,00	1.668,00	1.668,00	0,00	0,00	0,00
	41590000 Sonstige Sonderposten	1.500,00	0,00	1.500,00	1.500,00	0,00	0,00	0,00
03	+ Erträge der sozialen Sicherung	0,00	0,00	0,00	0,00	0,00	0,00	0,00
04	+ Öffentlich-Rechtliche Leistungsentgelte	25.851,87	0,00	40.000,00	55.597,41	15.597,41	0,00	29.745,54
	43210000 Entgelte für die Benutzung von öffentlichen Einrichtungen und für wirtschaftliche Dienstleistungen	25.851,87	0,00	40.000,00	55.597,41	15.597,41	0,00	29.745,54
05	+ Privatrechtliche Leistungsentgelte	845,63	0,00	880,00	988,22	108,22	0,00	142,59
	44110000 Erträge aus Verkäufen von Vorräten	0,00	0,00	0,00	233,18	233,18	0,00	233,18
	44120000 Mieten und Pachten	630,25	0,00	630,00	630,25	0,25	0,00	0,00
	44190000 Sonstige	215,38	0,00	250,00	124,79	-125,21	0,00	-90,59
06	+ Kostenerstattungen und Kostenumlagen	8.768,58	0,00	4.000,00	4.883,28	883,28	0,00	-3.885,30
	44210000 von verbundenen Unternehmen	0,00	0,00	4.000,00	0,00	-4.000,00	0,00	0,00
	44220000 von Unternehmen, mit denen ein Beteiligungsverhältnis besteht	8.180,68	0,00	0,00	4.100,00	4.100,00	0,00	-4.080,68
	44251000 von privaten Unternehmen	587,90	0,00	0,00	783,28	783,28	0,00	195,38
07	+/- Erhöhung oder Verminderung des Bestands an fertigen und unfertigen Erzeugnissen	0,00	0,00	0,00	0,00	0,00	0,00	0,00
08	+ Andere aktivierte Eigenleistungen	0,00	0,00	0,00	0,00	0,00	0,00	0,00
09	+ Sonstige laufende Erträge	0,00	0,00	0,00	0,00	0,00	0,00	0,00
10	Summe 1 Summe der laufenden Erträge aus bis 9 Verwaltungstätigkeit	38.634,08	0,00	48.048,00	64.636,91	16.588,91	0,00	26.002,83
11	- Personalaufwendungen	0,00	0,00	111.150,00	91.696,22	-19.453,78	0,00	91.696,22
	50221000 Vergütungen	0,00	0,00	86.300,00	73.567,89	-12.732,11	0,00	73.567,89
	50320000 Arbeitnehmer	0,00	0,00	6.700,00	4.872,72	-1.827,28	0,00	4.872,72
	50420000 Arbeitnehmer	0,00	0,00	18.150,00	13.255,61	-4.894,39	0,00	13.255,61
12	- Versorgungsaufwendungen	0,00	0,00	0,00	0,00	0,00	0,00	0,00
13	- Aufwendungen für Sach- und Dienstleistungen	73.512,44	0,00	113.500,00	75.073,28	-38.426,72	0,00	1.560,84

Teilergebnisrechnung 2022

42.40.02

Produktbereich: 42 Sportförderung
Produktgruppe: 42.40 Sportstätten und Bäder (ohne Sporteinrichtungen der Schulen und der Einrichtungen, die Teile eines Kurbetriebes sind)
Produkt: 42.40.02 Freibad

Ifd. Nr.	Ertrags- und Aufwandsarten	Ergebnis 2021	Übertragung aus 2021	Ansatz 2022	Ergebnis 2022	Abweichung 2022	Übertragung in 2023	Ergebnisveränderung gegenüber 2021
		1	2	3	4	5	6	7
in EUR								
	52110000 Aufwendungen für Fertigung, Vertrieb und Waren	0,00	0,00	0,00	123,40	123,40	0,00	123,40
	52313000 Gebäude einschließlich der Bestandteile, die dem Gebäude zuzurechnen sind	12.064,39	0,00	40.000,00	20.050,93	-19.949,07	0,00	7.986,54
	52323000 Gebäude einschließlich der Bestandteile, die dem Gebäude zuzurechnen sind	60.766,76	0,00	70.000,00	52.873,49	-17.126,51	0,00	-7.893,27
	52352000 Betriebs- und Schmierstoffe	193,25	0,00	500,00	738,91	238,91	0,00	545,66
	52380000 Geringwertige Geräte, Ausstattungs-, Ausrüstungs- und sonstige Gebrauchsgegenstände	488,04	0,00	1.000,00	1.286,55	286,55	0,00	798,51
	52440000 Laborbedarf, Werkstättenbedarf, Lebensmittel, Arzneimittel, Verbandsstoffe, Sanitätsverbrauchsmaterial, Baumaterial, sonstiger Anstaltsbedarf, Saat- und Pflanzgut	0,00	0,00	2.000,00	0,00	-2.000,00	0,00	0,00
14	- Abschreibungen gem. § 2 Abs. 1 Nr. 14 GemHVO	47.443,51	0,00	23.316,00	19.428,00	-3.888,00	0,00	-28.015,51
	53230000 gezahlte Investitionszuschüsse als Nutzungsberechtigter	456,00	0,00	456,00	456,00	0,00	0,00	0,00
	53450000 mit Sportanlagen	12.512,00	0,00	2.988,00	2.988,00	0,00	0,00	-9.524,00
	53810000 Fahrzeuge	395,00	0,00	396,00	396,00	0,00	0,00	1,00
	53820000 Maschinen und technische Anlagen	15.319,51	0,00	18.552,00	14.664,00	-3.888,00	0,00	-655,51
	53852000 Betriebsausstattung	924,00	0,00	924,00	924,00	0,00	0,00	0,00
	53853000 Geschäftsausstattung	17,00	0,00	0,00	0,00	0,00	0,00	-17,00
	53920000 außerplanmäßige Abschreibungen auf Sachanlagen	17.820,00	0,00	0,00	0,00	0,00	0,00	-17.820,00
15	- Abschreibungen gem. § 2 Abs. 1 Nr. 15 GemHVO	0,00	0,00	0,00	0,00	0,00	0,00	0,00
16	- Zuwendungen, Umlagen und sonstige Transferaufwendungen	0,00	0,00	0,00	157,30	157,30	0,00	157,30
	54190000 an Sonstige	0,00	0,00	0,00	157,30	157,30	0,00	157,30
17	- Aufwendungen der sozialen Sicherung	0,00	0,00	0,00	0,00	0,00	0,00	0,00
18	- Sonstige laufende Aufwendungen	96.205,63	0,00	17.790,00	18.411,79	621,79	0,00	-77.793,84
	56120000 Aufwendungen für Aus- und Fortbildung, Umschulung	0,00	0,00	100,00	71,40	-28,60	0,00	71,40

Teilergebnisrechnung 2022

42.40.02

Produktbereich: 42 Sportförderung
Produktgruppe: 42.40 Sportstätten und Bäder (ohne Sporteinrichtungen der Schulen und der Einrichtungen, die Teile eines Kurbetriebes sind)
Produkt: 42.40.02 Freibad

Ifd. Nr.	Ertrags- und Aufwandsarten	Ergebnis 2021	Übertragung aus 2021	Ansatz 2022	Ergebnis 2022	Abweichung 2022	Übertragung in 2023	Ergebnisveränderung gegenüber 2021
		1	2	3	4	5	6	7
in EUR								
56140000	Aufwendungen für allgemeine Betreuung der Bediensteten	0,00	0,00	0,00	540,00	540,00	0,00	540,00
56210000	Mieten, Pachten und Erbbauzinsen	6.836,89	0,00	6.900,00	6.836,89	-63,11	0,00	0,00
56243000	Unterhaltung Software, Updates	0,00	0,00	500,00	136,84	-363,16	0,00	136,84
56253000	Gerichts-, Anwalts-, Notar-, Gerichtsvollzieherkosten usw.	371,24	0,00	4.000,00	5.853,75	1.853,75	0,00	5.482,51
56310000	Büromaterial	83,00	0,00	1.000,00	10,02	-989,98	0,00	-72,98
56331000	Porto	7,49	0,00	0,00	0,00	0,00	0,00	-7,49
56341000	Fermeldegebühren	724,00	0,00	800,00	725,38	-74,62	0,00	1,38
56346000	Rundfunk- und Fernsehgebühren	29,15	0,00	40,00	31,18	-8,82	0,00	2,03
56411000	Gebäudeversicherungen	906,22	0,00	1.000,00	805,54	-194,46	0,00	-100,68
56419000	Sonstige Versicherungen	3.063,88	0,00	3.100,00	3.140,79	40,79	0,00	76,91
56420000	Beiträge zu Wirtschaftsverbänden, Berufsvertretungen und Vereinen	260,00	0,00	350,00	260,00	-90,00	0,00	0,00
56511000	immaterielle Vermögensgegenstände	2,00	0,00	0,00	0,00	0,00	0,00	-2,00
56512000	Sachanlagen	5,00	0,00	0,00	0,00	0,00	0,00	-5,00
56990000	Sonstige	83.916,76	0,00	0,00	0,00	0,00	0,00	-83.916,76
19	Summe Summe der laufenden Aufwendungen aus 11 bis 18 Verwaltungstätigkeit	217.161,58	0,00	265.756,00	204.766,59	-60.989,41	0,00	-12.394,99
20	Saldo von Laufendes Ergebnis aus Verwaltungstätigkeit 10 und 19	-178.527,50	0,00	-217.708,00	-140.129,68	77.578,32	0,00	38.397,82
21	+ Zinserträge und sonstige Finanzerträge	78.663,96	0,00	43.524,00	2.992,40	-40.531,60	0,00	-75.671,56
47500000	Erträge aus Beteiligungen an assoziierten Unternehmen	75.000,00	0,00	38.524,00	0,00	-38.524,00	0,00	-75.000,00
47910000	Avalprovisionen	3.663,96	0,00	5.000,00	2.992,40	-2.007,60	0,00	-671,56
22	- Zinsaufwendungen und sonstige Finanzaufwendungen	0,00	0,00	0,00	0,00	0,00	0,00	0,00
23	Saldo 21 Finanzergebnis und 22	78.663,96	0,00	43.524,00	2.992,40	-40.531,60	0,00	-75.671,56
24	Summe Ordentliches Ergebnis 20 und 23	-99.863,54	0,00	-174.184,00	-137.137,28	37.046,72	0,00	-37.273,74
25	+ Außerordentliche Erträge	0,00	0,00	0,00	0,00	0,00	0,00	0,00

Teilergebnisrechnung 2022

42.40.02

Produktbereich: 42 Sportförderung
Produktgruppe: 42.40 Sportstätten und Bäder (ohne Sporteinrichtungen der Schulen und der Einrichtungen, die Teile eines Kurbetriebes sind)
Produkt: 42.40.02 Freibad

Ifd. Nr.	Ertrags- und Aufwandsarten	Ergebnis 2021	Übertragung aus 2021	Ansatz 2022	Ergebnis 2022	Abweichung 2022	Übertragung in 2023	Ergebnisveränderung gegenüber 2021
		1	2	3	4	5	6	7
in EUR								
26	- Außerordentliche Aufwendungen	0,00	0,00	0,00	0,00	0,00	0,00	0,00
27	Saldo 25 Außerordentliches Ergebnis und 26	0,00	0,00	0,00	0,00	0,00	0,00	0,00
28	Summe Jahresergebnis des Teilhaushalts vor 24 und 27 Verrechnung der internen Leistungsbeziehungen	-99.863,54	0,00	-174.184,00	-137.137,28	37.046,72	0,00	-37.273,74
29	+ Erträge aus internen Leistungsbeziehungen	0,00	0,00	0,00	0,00	0,00	0,00	0,00
30	- Aufwendungen aus internen Leistungsbeziehungen	3.484,92	0,00	5.000,00	3.221,90	-1.778,10	0,00	-263,02
	58100000 Aufwendungen aus internen Leistungsbeziehungen	3.484,92	0,00	5.000,00	3.221,90	-1.778,10	0,00	-263,02
31	Saldo 29 und 30 Saldo der Erträge und Aufwendungen aus internen Leistungsbeziehungen	-3.484,92	0,00	-5.000,00	-3.221,90	1.778,10	0,00	263,02
32	Summe Jahresergebnis des Teilhaushalts nach der 28 und 31 Verrechnung der internen Leistungsbeziehungen	-103.348,46	0,00	-179.184,00	-140.359,18	38.824,82	0,00	-37.010,72

Teilergebnisrechnung 2022

42.40.03

Produktbereich: 42 Sportförderung
Produktgruppe: 42.40 Sportstätten und Bäder (ohne Sporteinrichtungen der Schulen und der Einrichtungen, die Teile eines Kurbetriebes sind)
Produkt: 42.40.03 Sporthalle "Strohgasse"

Ifd. Nr.	Ertrags- und Aufwandsarten	Ergebnis 2021	Übertragung aus 2021	Ansatz 2022	Ergebnis 2022	Abweichung 2022	Übertragung in 2023	Ergebnisveränderung gegenüber 2021
		1	2	3	4	5	6	7
in EUR								
01	+ Steuern und ähnliche Abgaben	0,00	0,00	0,00	0,00	0,00	0,00	0,00
02	+ Zuwendungen, allgemeine Umlagen und sonstige Transfererträge	0,00	0,00	0,00	0,00	0,00	0,00	0,00
03	+ Erträge der sozialen Sicherung	0,00	0,00	0,00	0,00	0,00	0,00	0,00
04	+ Öffentlich-Rechtliche Leistungsentgelte	0,00	0,00	0,00	0,00	0,00	0,00	0,00
05	+ Privatrechtliche Leistungsentgelte	0,00	0,00	0,00	0,00	0,00	0,00	0,00
06	+ Kostenerstattungen und Kostenumlagen	0,00	0,00	0,00	0,00	0,00	0,00	0,00
07	+/- Erhöhung oder Verminderung des Bestands an fertigen und unfertigen Erzeugnissen	0,00	0,00	0,00	0,00	0,00	0,00	0,00
08	+ Andere aktivierte Eigenleistungen	0,00	0,00	0,00	0,00	0,00	0,00	0,00
09	+ Sonstige laufende Erträge	0,00	0,00	0,00	0,00	0,00	0,00	0,00
10	Summe 1 Summe der laufenden Erträge aus bis 9 Verwaltungstätigkeit	0,00	0,00	0,00	0,00	0,00	0,00	0,00
11	- Personalaufwendungen	0,00	0,00	0,00	0,00	0,00	0,00	0,00
12	- Versorgungsaufwendungen	0,00	0,00	0,00	0,00	0,00	0,00	0,00
13	- Aufwendungen für Sach- und Dienstleistungen	6.921,25	0,00	13.500,00	2.459,87	-11.040,13	0,00	-4.461,38
	52313000 Gebäude einschließlich der Bestandteile, die dem Gebäude zuzurechnen sind	877,41	0,00	2.000,00	1.736,81	-263,19	0,00	859,40
	52323000 Gebäude einschließlich der Bestandteile, die dem Gebäude zuzurechnen sind	6.043,84	0,00	10.000,00	723,06	-9.276,94	0,00	-5.320,78
	52370000 Unterhaltung der Betriebs- und Geschäftsausstattung	0,00	0,00	500,00	0,00	-500,00	0,00	0,00
	52380000 Geringwertige Geräte, Ausstattungs-, Ausrüstungs- und sonstige Gebrauchsgegenstände	0,00	0,00	1.000,00	0,00	-1.000,00	0,00	0,00
14	- Abschreibungen gem. § 2 Abs. 1 Nr. 14 GemHVO	0,00	0,00	0,00	0,00	0,00	0,00	0,00
15	- Abschreibungen gem. § 2 Abs. 1 Nr. 15 GemHVO	0,00	0,00	0,00	0,00	0,00	0,00	0,00
16	- Zuwendungen, Umlagen und sonstige Transferaufwendungen	0,00	0,00	0,00	0,00	0,00	0,00	0,00
17	- Aufwendungen der sozialen Sicherung	0,00	0,00	0,00	0,00	0,00	0,00	0,00
18	- Sonstige laufende Aufwendungen	858,17	0,00	1.000,00	903,81	-96,19	0,00	45,64
	56341000 Fermeldegebühren	153,36	0,00	200,00	153,36	-46,64	0,00	0,00

Teilergebnisrechnung 2022

42.40.03

Produktbereich: 42 Sportförderung
Produktgruppe: 42.40 Sportstätten und Bäder (ohne Sporteinrichtungen der Schulen und der Einrichtungen, die Teile eines Kurbetriebes sind)
Produkt: 42.40.03 Sporthalle "Strohgasse"

Ifd. Nr.	Ertrags- und Aufwandsarten	Ergebnis 2021	Übertragung aus 2021	Ansatz 2022	Ergebnis 2022	Abweichung 2022	Übertragung in 2023	Ergebnisveränderung gegenüber 2021
		1	2	3	4	5	6	7
		in EUR						
	56411000 Gebäudeversicherungen	704,81	0,00	800,00	750,45	-49,55	0,00	45,64
19	Summe Summe der laufenden Aufwendungen aus 11 bis 18 Verwaltungstätigkeit	7.779,42	0,00	14.500,00	3.363,68	-11.136,32	0,00	-4.415,74
20	Saldo von Laufendes Ergebnis aus Verwaltungstätigkeit 10 und 19	-7.779,42	0,00	-14.500,00	-3.363,68	11.136,32	0,00	4.415,74
21	+ Zinserträge und sonstige Finanzerträge	0,00	0,00	0,00	0,00	0,00	0,00	0,00
22	- Zinsaufwendungen und sonstige Finanzaufwendungen	0,00	0,00	0,00	0,00	0,00	0,00	0,00
23	Saldo 21 und 22 Finanzergebnis	0,00	0,00	0,00	0,00	0,00	0,00	0,00
24	Summe Ordentliches Ergebnis 20 und 23	-7.779,42	0,00	-14.500,00	-3.363,68	11.136,32	0,00	4.415,74
25	+ Außerordentliche Erträge	0,00	0,00	0,00	0,00	0,00	0,00	0,00
26	- Außerordentliche Aufwendungen	0,00	0,00	0,00	0,00	0,00	0,00	0,00
27	Saldo 25 und 26 Außerordentliches Ergebnis	0,00	0,00	0,00	0,00	0,00	0,00	0,00
28	Summe Jahresergebnis des Teilhaushalts vor 24 und 27 Verrechnung der internen Leistungsbeziehungen	-7.779,42	0,00	-14.500,00	-3.363,68	11.136,32	0,00	4.415,74
29	+ Erträge aus internen Leistungsbeziehungen	0,00	0,00	0,00	0,00	0,00	0,00	0,00
30	- Aufwendungen aus internen Leistungsbeziehungen	0,00	0,00	500,00	3.574,69	3.074,69	0,00	3.574,69
	58100000 Aufwendungen aus internen Leistungsbeziehungen	0,00	0,00	500,00	3.574,69	3.074,69	0,00	3.574,69
31	Saldo 29 und 30 Saldo der Erträge und Aufwendungen aus internen Leistungsbeziehungen	0,00	0,00	-500,00	-3.574,69	-3.074,69	0,00	-3.574,69
32	Summe Jahresergebnis des Teilhaushalts nach der 28 und 31 Verrechnung der internen Leistungsbeziehungen	-7.779,42	0,00	-15.000,00	-6.938,37	8.061,63	0,00	841,05

Teilergebnisrechnung 2022

51.10.01

Produktbereich: 51 Räumliche Planung und Entwicklung
Produktgruppe: 51.10 Räumliche Planungs- und Entwicklungsmaßnahmen
Produkt: 51.10.01 Umsetzung und Steuerung von Planung (Bauleitplanung)

Ifd. Nr.	Ertrags- und Aufwandsarten	Ergebnis 2021	Übertragung aus 2021	Ansatz 2022	Ergebnis 2022	Abweichung 2022	Übertragung in 2023	Ergebnisveränderung gegenüber 2021
		1	2	3	4	5	6	7
in EUR								
01	+ Steuern und ähnliche Abgaben	0,00	0,00	0,00	0,00	0,00	0,00	0,00
02	+ Zuwendungen, allgemeine Umlagen und sonstige Transfererträge	0,00	0,00	0,00	0,00	0,00	0,00	0,00
03	+ Erträge der sozialen Sicherung	0,00	0,00	0,00	0,00	0,00	0,00	0,00
04	+ Öffentlich-Rechtliche Leistungsentgelte	0,00	0,00	0,00	0,00	0,00	0,00	0,00
05	+ Privatrechtliche Leistungsentgelte	0,00	0,00	0,00	0,00	0,00	0,00	0,00
06	+ Kostenerstattungen und Kostenumlagen	0,00	0,00	0,00	0,00	0,00	0,00	0,00
07	+/- Erhöhung oder Verminderung des Bestands an fertigen und unfertigen Erzeugnissen	0,00	0,00	0,00	0,00	0,00	0,00	0,00
08	+ Andere aktivierte Eigenleistungen	0,00	0,00	0,00	0,00	0,00	0,00	0,00
09	+ Sonstige laufende Erträge	0,00	0,00	0,00	0,00	0,00	0,00	0,00
10	Summe 1 Summe der laufenden Erträge aus bis 9 Verwaltungstätigkeit	0,00	0,00	0,00	0,00	0,00	0,00	0,00
11	- Personalaufwendungen	0,00	0,00	0,00	0,00	0,00	0,00	0,00
12	- Versorgungsaufwendungen	0,00	0,00	0,00	0,00	0,00	0,00	0,00
13	- Aufwendungen für Sach- und Dienstleistungen	0,00	0,00	0,00	0,00	0,00	0,00	0,00
14	- Abschreibungen gem. § 2 Abs. 1 Nr. 14 GemHVO	0,00	0,00	0,00	0,00	0,00	0,00	0,00
15	- Abschreibungen gem. § 2 Abs. 1 Nr. 15 GemHVO	0,00	0,00	0,00	0,00	0,00	0,00	0,00
16	- Zuwendungen, Umlagen und sonstige Transferaufwendungen	0,00	0,00	0,00	0,00	0,00	0,00	0,00
17	- Aufwendungen der sozialen Sicherung	0,00	0,00	0,00	0,00	0,00	0,00	0,00
18	- Sonstige laufende Aufwendungen	4.074,56	0,00	20.000,00	3.451,00	-16.549,00	0,00	-623,56
	56255000 Aufwendungen für die Erstellung von Bebauungsplänen	4.074,56	0,00	20.000,00	3.451,00	-16.549,00	0,00	-623,56
19	Summe Summe der laufenden Aufwendungen aus 11 bis 18 Verwaltungstätigkeit	4.074,56	0,00	20.000,00	3.451,00	-16.549,00	0,00	-623,56
20	Saldo von Laufendes Ergebnis aus Verwaltungstätigkeit 10 und 19	-4.074,56	0,00	-20.000,00	-3.451,00	16.549,00	0,00	623,56
21	+ Zinserträge und sonstige Finanzerträge	0,00	0,00	0,00	0,00	0,00	0,00	0,00
22	- Zinsaufwendungen und sonstige Finanzaufwendungen	0,00	0,00	0,00	0,00	0,00	0,00	0,00

Teilergebnisrechnung 2022

51.10.01

Produktbereich: 51 Räumliche Planung und Entwicklung
Produktgruppe: 51.10 Räumliche Planungs- und Entwicklungsmaßnahmen
Produkt: 51.10.01 Umsetzung und Steuerung von Planung (Bauleitplanung)

Ifd. Nr.	Ertrags- und Aufwandsarten	Ergebnis 2021	Übertragung aus 2021	Ansatz 2022	Ergebnis 2022	Abweichung 2022	Übertragung in 2023	Ergebnisveränderung gegenüber 2021
		1	2	3	4	5	6	7
in EUR								
23	Saldo 21 Finanzergebnis und 22	0,00	0,00	0,00	0,00	0,00	0,00	0,00
24	Summe Ordentliches Ergebnis 20 und 23	-4.074,56	0,00	-20.000,00	-3.451,00	16.549,00	0,00	623,56
25	+ Außerordentliche Erträge	0,00	0,00	0,00	0,00	0,00	0,00	0,00
26	- Außerordentliche Aufwendungen	0,00	0,00	0,00	0,00	0,00	0,00	0,00
27	Saldo 25 Außerordentliches Ergebnis und 26	0,00	0,00	0,00	0,00	0,00	0,00	0,00
28	Summe Jahresergebnis des Teilhaushalts vor Verrechnung der internen Leistungsbeziehungen 24 und 27	-4.074,56	0,00	-20.000,00	-3.451,00	16.549,00	0,00	623,56
29	+ Erträge aus internen Leistungsbeziehungen	0,00	0,00	0,00	0,00	0,00	0,00	0,00
30	- Aufwendungen aus internen Leistungsbeziehungen	0,00	0,00	0,00	0,00	0,00	0,00	0,00
31	Saldo 29 Saldo der Erträge und Aufwendungen aus internen Leistungsbeziehungen und 30	0,00	0,00	0,00	0,00	0,00	0,00	0,00
32	Summe Jahresergebnis des Teilhaushalts nach der Verrechnung der internen Leistungsbeziehungen 28 und 31	-4.074,56	0,00	-20.000,00	-3.451,00	16.549,00	0,00	623,56

Teilergebnisrechnung 2022

51.13.01

Produktbereich: 51 Räumliche Planung und Entwicklung
Produktgruppe: 51.13 Städtebauförderprogramm
Produkt: 51.13.01 Städtebauförderprogramm

Ifd. Nr.	Ertrags- und Aufwandsarten	Ergebnis 2021	Übertragung aus 2021	Ansatz 2022	Ergebnis 2022	Abweichung 2022	Übertragung in 2023	Ergebnisveränderung gegenüber 2021
		1	2	3	4	5	6	7
in EUR								
01	+ Steuern und ähnliche Abgaben	0,00	0,00	0,00	0,00	0,00	0,00	0,00
02	+ Zuwendungen, allgemeine Umlagen und sonstige Transfererträge	202.894,50	0,00	105.000,00	121.270,72	16.270,72	0,00	-81.623,78
	41441000 vom Bund	98.802,38	0,00	0,00	7.923,26	7.923,26	0,00	-90.879,12
	41442000 vom Land	104.092,12	0,00	0,00	8.347,46	8.347,46	0,00	-95.744,66
	41443000 von Gemeinden und Gemeindeverbänden	0,00	0,00	105.000,00	105.000,00	0,00	0,00	105.000,00
03	+ Erträge der sozialen Sicherung	0,00	0,00	0,00	0,00	0,00	0,00	0,00
04	+ Öffentlich-Rechtliche Leistungsentgelte	0,00	0,00	0,00	0,00	0,00	0,00	0,00
05	+ Privatrechtliche Leistungsentgelte	0,00	0,00	0,00	0,00	0,00	0,00	0,00
06	+ Kostenerstattungen und Kostenumlagen	90.076,89	0,00	334.295,00	231.798,53	-102.496,47	0,00	141.721,64
	44241000 vom Bund	43.850,35	0,00	334.295,00	181.658,46	-152.636,54	0,00	137.808,11
	44242000 vom Land	46.226,54	0,00	0,00	50.140,07	50.140,07	0,00	3.913,53
07	+/- Erhöhung oder Verminderung des Bestands an fertigen und unfertigen Erzeugnissen	0,00	0,00	0,00	0,00	0,00	0,00	0,00
08	+ Andere aktivierte Eigenleistungen	0,00	0,00	0,00	0,00	0,00	0,00	0,00
09	+ Sonstige laufende Erträge	0,00	0,00	0,00	0,00	0,00	0,00	0,00
10	Summe 1 Summe der laufenden Erträge aus bis 9 Verwaltungstätigkeit	292.971,39	0,00	439.295,00	353.069,25	-86.225,75	0,00	60.097,86
11	- Personalaufwendungen	0,00	0,00	450.150,00	176.404,54	-273.745,46	0,00	176.404,54
	50221000 Vergütungen	0,00	0,00	351.300,00	133.692,49	-217.607,51	0,00	133.692,49
	50320000 Arbeitnehmer	0,00	0,00	27.250,00	10.261,48	-16.988,52	0,00	10.261,48
	50420000 Arbeitnehmer	0,00	0,00	71.600,00	25.712,33	-45.887,67	0,00	25.712,33
	50490000 Sonstige	0,00	0,00	0,00	10,71	10,71	0,00	10,71
	50820000 Arbeitnehmer	0,00	0,00	0,00	6.727,53	6.727,53	0,00	6.727,53
12	- Versorgungsaufwendungen	0,00	0,00	0,00	0,00	0,00	0,00	0,00
13	- Aufwendungen für Sach- und Dienstleistungen	0,00	0,00	158.000,00	188.292,80	30.292,80	0,00	188.292,80
	52370000 Unterhaltung der Betriebs- und Geschäftsausstattung	0,00	0,00	158.000,00	185.164,25	27.164,25	0,00	185.164,25
	52380000 Geringwertige Geräte, Ausstattungs-, Ausrüstungs- und sonstige Gebrauchsgegenstände	0,00	0,00	0,00	3.128,55	3.128,55	0,00	3.128,55
14	- Abschreibungen gem. § 2 Abs. 1 Nr. 14 GemHVO	0,00	0,00	0,00	907,81	907,81	0,00	907,81

Teilergebnisrechnung 2022

51.13.01

Produktbereich: 51 Räumliche Planung und Entwicklung
Produktgruppe: 51.13 Städtebauförderprogramm
Produkt: 51.13.01 Städtebauförderprogramm

Ifd. Nr.	Ertrags- und Aufwandsarten	Ergebnis 2021	Übertragung aus 2021	Ansatz 2022	Ergebnis 2022	Abweichung 2022	Übertragung in 2023	Ergebnisveränderung gegenüber 2021
		1	2	3	4	5	6	7
in EUR								
	53853000 <i>Geschäftsausstattung</i>	0,00	0,00	0,00	907,81	907,81	0,00	907,81
15	- Abschreibungen gem. § 2 Abs. 1 Nr. 15 GemHVO	0,00	0,00	0,00	0,00	0,00	0,00	0,00
16	- Zuwendungen, Umlagen und sonstige Transferaufwendungen	0,00	0,00	0,00	0,00	0,00	0,00	0,00
17	- Aufwendungen der sozialen Sicherung	0,00	0,00	0,00	0,00	0,00	0,00	0,00
18	- Sonstige laufende Aufwendungen	44.497,98	0,00	55.000,00	114.491,43	59.491,43	0,00	69.993,45
	56251000 <i>Vergütungen einschließlich Reisekosten an Sachverständige</i>	4.326,60	0,00	5.000,00	11.731,02	6.731,02	0,00	7.404,42
	56610000 <i>Aufwendungen für nicht rückzahlbare Zuweisungen für Investitionen</i>	40.171,38	0,00	50.000,00	102.760,41	52.760,41	0,00	62.589,03
19	Summe Summe der laufenden Aufwendungen aus 11 bis 18 Verwaltungstätigkeit	44.497,98	0,00	663.150,00	480.096,58	-183.053,42	0,00	435.598,60
20	Saldo von Laufendes Ergebnis aus Verwaltungstätigkeit 10 und 19	248.473,41	0,00	-223.855,00	-127.027,33	96.827,67	0,00	-375.500,74
21	+ Zinserträge und sonstige Finanzerträge	0,00	0,00	0,00	0,00	0,00	0,00	0,00
22	- Zinsaufwendungen und sonstige Finanzaufwendungen	0,00	0,00	0,00	0,00	0,00	0,00	0,00
23	Saldo 21 und 22 Finanzergebnis	0,00	0,00	0,00	0,00	0,00	0,00	0,00
24	Summe Ordentliches Ergebnis 20 und 23	248.473,41	0,00	-223.855,00	-127.027,33	96.827,67	0,00	-375.500,74
25	+ Außerordentliche Erträge	0,00	0,00	0,00	0,00	0,00	0,00	0,00
26	- Außerordentliche Aufwendungen	0,00	0,00	0,00	0,00	0,00	0,00	0,00
27	Saldo 25 und 26 Außerordentliches Ergebnis	0,00	0,00	0,00	0,00	0,00	0,00	0,00
28	Summe Jahresergebnis des Teilhaushalts vor 24 und 27 Verrechnung der internen Leistungsbeziehungen	248.473,41	0,00	-223.855,00	-127.027,33	96.827,67	0,00	-375.500,74
29	+ Erträge aus internen Leistungsbeziehungen	0,00	0,00	0,00	0,00	0,00	0,00	0,00
30	- Aufwendungen aus internen Leistungsbeziehungen	0,00	0,00	0,00	0,00	0,00	0,00	0,00
31	Saldo 29 und 30 Saldo der Erträge und Aufwendungen aus internen Leistungsbeziehungen	0,00	0,00	0,00	0,00	0,00	0,00	0,00

Teilergebnisrechnung 2022

51.13.01

Produktbereich: 51 Räumliche Planung und Entwicklung
Produktgruppe: 51.13 Städtebauförderprogramm
Produkt: 51.13.01 Städtebauförderprogramm

Ifd. Nr.	Ertrags- und Aufwandsarten	Ergebnis 2021	Übertragung aus 2021	Ansatz 2022	Ergebnis 2022	Abweichung 2022	Übertragung in 2023	Ergebnisveränderung gegenüber 2021
		1	2	3	4	5	6	7
in EUR								
32	Summe Jahresergebnis des Teilhaushalts nach der Verrechnung der internen Leistungsbeziehungen	248.473,41	0,00	-223.855,00	-127.027,33	96.827,67	0,00	-375.500,74

Teilergebnisrechnung 2022

54.10.01

Produktbereich: 54 Verkehrsflächen und -anlagen, ÖPNV
Produktgruppe: 54.10 Gemeindestraßen
Produkt: 54.10.01 Gemeindestraßen

Ifd. Nr.	Ertrags- und Aufwandsarten	Ergebnis 2021	Übertragung aus 2021	Ansatz 2022	Ergebnis 2022	Abweichung 2022	Übertragung in 2023	Ergebnisveränderung gegenüber 2021
		1	2	3	4	5	6	7
in EUR								
01	+ Steuern und ähnliche Abgaben	0,00	0,00	0,00	0,00	0,00	0,00	0,00
02	+ Zuwendungen, allgemeine Umlagen und sonstige Transfererträge	94.446,91	0,00	87.153,00	106.337,07	19.184,07	0,00	11.890,16
	41510000 Sonderposten aus Zuwendungen	84.342,91	0,00	77.049,00	96.233,07	19.184,07	0,00	11.890,16
	41590000 Sonstige Sonderposten	10.104,00	0,00	10.104,00	10.104,00	0,00	0,00	0,00
03	+ Erträge der sozialen Sicherung	0,00	0,00	0,00	0,00	0,00	0,00	0,00
04	+ Öffentlich-Rechtliche Leistungsentgelte	202.555,72	0,00	228.141,00	199.360,93	-28.780,07	0,00	-3.194,79
	43225000 für die Sondernutzung von Straßen	4.453,43	0,00	33.000,00	4.291,20	-28.708,80	0,00	-162,23
	43700000 Erträge aus der Auflösung von Sonderposten für Beiträge und ähnliche Entgelte	198.102,29	0,00	195.141,00	195.069,73	-71,27	0,00	-3.032,56
05	+ Privatrechtliche Leistungsentgelte	2.317,39	0,00	3.500,00	6.452,33	2.952,33	0,00	4.134,94
	44120000 Mieten und Pachten	2.317,39	0,00	3.500,00	6.452,33	2.952,33	0,00	4.134,94
06	+ Kostenerstattungen und Kostenumlagen	7.001,26	0,00	3.000,00	-34,78	-3.034,78	0,00	-7.036,04
	44251000 von privaten Unternehmen	2.162,09	0,00	1.500,00	-34,78	-1.534,78	0,00	-2.196,87
	44290000 von Sonstigen	4.839,17	0,00	1.500,00	0,00	-1.500,00	0,00	-4.839,17
07	+/- Erhöhung oder Verminderung des Bestands an fertigen und unfertigen Erzeugnissen	0,00	0,00	0,00	0,00	0,00	0,00	0,00
08	+ Andere aktivierte Eigenleistungen	0,00	0,00	0,00	0,00	0,00	0,00	0,00
09	+ Sonstige laufende Erträge	209.594,26	0,00	200.000,00	193.619,99	-6.380,01	0,00	-15.974,27
	46112000 Erträge aus der Veräußerung von Grundstücken und Gebäuden	112,72	0,00	0,00	0,00	0,00	0,00	-112,72
	46250000 Konzessionsabgaben	209.481,54	0,00	200.000,00	193.619,99	-6.380,01	0,00	-15.861,55
10	Summe 1 Summe der laufenden Erträge aus bis 9 Verwaltungstätigkeit	515.915,54	0,00	521.794,00	505.735,54	-16.058,46	0,00	-10.180,00
11	- Personalaufwendungen	29,14	0,00	100,00	41,58	-58,42	0,00	12,44
	50490000 Sonstige	29,14	0,00	100,00	41,58	-58,42	0,00	12,44
12	- Versorgungsaufwendungen	0,00	0,00	0,00	0,00	0,00	0,00	0,00
13	- Aufwendungen für Sach- und Dienstleistungen	411.988,39	27.000,00	511.600,00	484.534,21	-54.065,79	0,00	72.545,82
	52210000 Aufwendungen für Energie / Wasser / Abwasser / Abfall	92.484,00	0,00	115.000,00	85.221,82	-29.778,18	0,00	-7.262,18

Teilergebnisrechnung 2022

54.10.01

Produktbereich: 54 Verkehrsflächen und -anlagen, ÖPNV
Produktgruppe: 54.10 Gemeinestraßen
Produkt: 54.10.01 Gemeinestraßen

Ifd. Nr.	Ertrags- und Aufwandsarten	Ergebnis 2021	Übertragung aus 2021	Ansatz 2022	Ergebnis 2022	Abweichung 2022	Übertragung in 2023	Ergebnisveränderung gegenüber 2021
		1	2	3	4	5	6	7
in EUR								
	52321000 Grundstücke	589,65	0,00	2.000,00	1.258,43	-741,57	0,00	668,78
	52331000 Brücken, Tunnel und ingenieurtechnische Anlagen	23.271,96	0,00	95.000,00	123.173,54	28.173,54	0,00	99.901,58
	52338000 Straßen, Wege, Plätze und Verkehrslenkungsanlagen	295.500,83	0,00	277.600,00	238.636,09	-38.963,91	0,00	-56.864,74
	52338001 Streusalz-Verbrauch	141,95	0,00	5.000,00	6.443,75	1.443,75	0,00	6.301,80
	52339000 Sonstiges	0,00	0,00	2.000,00	0,00	-2.000,00	0,00	0,00
	52380000 Geringwertige Geräte, Ausstattungs-, Ausrüstungs- und sonstige Gebrauchsgegenstände	0,00	27.000,00	15.000,00	29.800,58	-12.199,42	0,00	29.800,58
14	- Abschreibungen gem. § 2 Abs. 1 Nr. 14 GemHVO	445.517,80	0,00	420.614,00	444.623,65	24.009,65	0,00	-894,15
	53220000 immaterielle Vermögensgegenstände aus geleisteten Zuwendungen	19,00	0,00	0,00	0,00	0,00	0,00	-19,00
	53230000 gezahlte Investitionszuschüsse als Nutzungsberechtigter	12.190,00	0,00	12.169,00	12.169,00	0,00	0,00	-21,00
	53510000 Brücken, Tunnel und ingenieurtechnische Anlagen	36.647,00	0,00	36.264,00	36.264,00	0,00	0,00	-383,00
	53530000 Stromversorgungsanlagen	577,00	0,00	576,00	576,00	0,00	0,00	-1,00
	53580000 Straßen, Wege, Plätze und Verkehrslenkungsanlagen	380.820,28	0,00	364.129,00	367.975,35	3.846,35	0,00	-12.844,93
	53590000 Abschreibungen auf sonstige Bauten des Infrastrukturvermögens	2.133,00	0,00	2.136,00	2.036,00	-100,00	0,00	-97,00
	53853000 Geschäftsausstattung	13.131,52	0,00	5.340,00	21.365,30	16.025,30	0,00	8.233,78
	53920000 außerplanmäßige Abschreibungen auf Sachanlagen	0,00	0,00	0,00	4.238,00	4.238,00	0,00	4.238,00
15	- Abschreibungen gem. § 2 Abs. 1 Nr. 15 GemHVO	0,00	0,00	0,00	0,00	0,00	0,00	0,00
16	- Zuwendungen, Umlagen und sonstige Transferaufwendungen	0,00	0,00	0,00	0,00	0,00	0,00	0,00
17	- Aufwendungen der sozialen Sicherung	0,00	0,00	0,00	0,00	0,00	0,00	0,00
18	- Sonstige laufende Aufwendungen	100,00	0,00	100,00	101,00	1,00	0,00	1,00
	56210000 Mieten, Pachten und Erbbauzinsen	100,00	0,00	100,00	100,00	0,00	0,00	0,00
	56512000 Sachanlagen	0,00	0,00	0,00	1,00	1,00	0,00	1,00
19	Summe Summe der laufenden Aufwendungen aus 11 bis 18 Verwaltungstätigkeit	857.635,33	27.000,00	932.414,00	929.300,44	-30.113,56	0,00	71.665,11

Teilergebnisrechnung 2022

54.10.01

Produktbereich: 54 Verkehrsflächen und -anlagen, ÖPNV
Produktgruppe: 54.10 Gemeindestraßen
Produkt: 54.10.01 Gemeindestraßen

Ifd. Nr.	Ertrags- und Aufwandsarten	Ergebnis 2021	Übertragung aus 2021	Ansatz 2022	Ergebnis 2022	Abweichung 2022	Übertragung in 2023	Ergebnisveränderung gegenüber 2021
		1	2	3	4	5	6	7
in EUR								
20	Saldo von Laufendes Ergebnis aus Verwaltungstätigkeit 10 und 19	-341.719,79	-27.000,00	-410.620,00	-423.564,90	14.055,10	0,00	-81.845,11
21	+ Zinserträge und sonstige Finanzerträge	0,00	0,00	0,00	0,00	0,00	0,00	0,00
22	- Zinsaufwendungen und sonstige Finanzaufwendungen	41,55	0,00	32,00	29,69	-2,31	0,00	-11,86
	<i>57519000 an sonstige inländische Kreditinstitute</i>	<i>41,55</i>	<i>0,00</i>	<i>32,00</i>	<i>29,69</i>	<i>-2,31</i>	<i>0,00</i>	<i>-11,86</i>
23	Saldo 21 Finanzergebnis und 22	-41,55	0,00	-32,00	-29,69	2,31	0,00	11,86
24	Summe Ordentliches Ergebnis 20 und 23	-341.761,34	-27.000,00	-410.652,00	-423.594,59	14.057,41	0,00	-81.833,25
25	+ Außerordentliche Erträge	0,00	0,00	0,00	0,00	0,00	0,00	0,00
26	- Außerordentliche Aufwendungen	0,00	0,00	0,00	0,00	0,00	0,00	0,00
27	Saldo 25 Außerordentliches Ergebnis und 26	0,00	0,00	0,00	0,00	0,00	0,00	0,00
28	Summe Jahresergebnis des Teilhaushalts vor Verrechnung der internen Leistungsbeziehungen 24 und 27	-341.761,34	-27.000,00	-410.652,00	-423.594,59	14.057,41	0,00	-81.833,25
29	+ Erträge aus internen Leistungsbeziehungen	0,00	0,00	0,00	0,00	0,00	0,00	0,00
30	- Aufwendungen aus internen Leistungsbeziehungen	413.335,59	0,00	376.760,00	391.920,55	15.160,55	0,00	-21.415,04
	<i>58100000 Aufwendungen aus internen Leistungsbeziehungen</i>	<i>413.335,59</i>	<i>0,00</i>	<i>376.760,00</i>	<i>391.920,55</i>	<i>15.160,55</i>	<i>0,00</i>	<i>-21.415,04</i>
31	Saldo 29 Saldo der Erträge und Aufwendungen aus internen Leistungsbeziehungen und 30	-413.335,59	0,00	-376.760,00	-391.920,55	-15.160,55	0,00	21.415,04
32	Summe Jahresergebnis des Teilhaushalts nach der Verrechnung der internen Leistungsbeziehungen 28 und 31	-755.096,93	-27.000,00	-787.412,00	-815.515,14	-1.103,14	0,00	-60.418,21

Teilergebnisrechnung 2022

54.60.01

Produktbereich: 54 Verkehrsflächen und -anlagen, ÖPNV
Produktgruppe: 54.60 Parkeinrichtungen
Produkt: 54.60.01 Kommunale Parkplätze

Ifd. Nr.	Ertrags- und Aufwandsarten	Ergebnis 2021	Übertragung aus 2021	Ansatz 2022	Ergebnis 2022	Abweichung 2022	Übertragung in 2023	Ergebnisveränderung gegenüber 2021
		1	2	3	4	5	6	7
in EUR								
01	+ Steuern und ähnliche Abgaben	0,00	0,00	0,00	0,00	0,00	0,00	0,00
02	+ Zuwendungen, allgemeine Umlagen und sonstige Transfererträge	2.363,08	0,00	2.307,00	2.378,63	71,63	0,00	15,55
	<i>41510000 Sonderposten aus Zuwendungen</i>	<i>2.363,08</i>	<i>0,00</i>	<i>2.307,00</i>	<i>2.378,63</i>	<i>71,63</i>	<i>0,00</i>	<i>15,55</i>
03	+ Erträge der sozialen Sicherung	0,00	0,00	0,00	0,00	0,00	0,00	0,00
04	+ Öffentlich-Rechtliche Leistungsentgelte	0,00	0,00	0,00	0,00	0,00	0,00	0,00
05	+ Privatrechtliche Leistungsentgelte	10.003,88	0,00	10.000,00	9.573,84	-426,16	0,00	-430,04
	<i>44120000 Mieten und Pachten</i>	<i>10.003,88</i>	<i>0,00</i>	<i>10.000,00</i>	<i>9.573,84</i>	<i>-426,16</i>	<i>0,00</i>	<i>-430,04</i>
06	+ Kostenerstattungen und Kostenumlagen	0,00	0,00	0,00	0,00	0,00	0,00	0,00
07	+/- Erhöhung oder Verminderung des Bestands an fertigen und unfertigen Erzeugnissen	0,00	0,00	0,00	0,00	0,00	0,00	0,00
08	+ Andere aktivierte Eigenleistungen	0,00	0,00	0,00	0,00	0,00	0,00	0,00
09	+ Sonstige laufende Erträge	3.000,00	0,00	0,00	69.000,00	69.000,00	0,00	66.000,00
	<i>46290000 Sonstige Erträge</i>	<i>3.000,00</i>	<i>0,00</i>	<i>0,00</i>	<i>69.000,00</i>	<i>69.000,00</i>	<i>0,00</i>	<i>66.000,00</i>
10	Summe 1 Summe der laufenden Erträge aus bis 9 Verwaltungstätigkeit	15.366,96	0,00	12.307,00	80.952,47	68.645,47	0,00	65.585,51
11	- Personalaufwendungen	0,00	0,00	0,00	0,00	0,00	0,00	0,00
12	- Versorgungsaufwendungen	0,00	0,00	0,00	0,00	0,00	0,00	0,00
13	- Aufwendungen für Sach- und Dienstleistungen	4.899,90	0,00	5.000,00	4.590,80	-409,20	0,00	-309,10
	<i>52321000 Grundstücke</i>	<i>4.899,90</i>	<i>0,00</i>	<i>5.000,00</i>	<i>4.590,80</i>	<i>-409,20</i>	<i>0,00</i>	<i>-309,10</i>
14	- Abschreibungen gem. § 2 Abs. 1 Nr. 14 GemHVO	15.660,00	0,00	15.659,00	15.659,00	0,00	0,00	-1,00
	<i>53580000 Straßen, Wege, Plätze und Verkehrslenkungsanlagen</i>	<i>15.660,00</i>	<i>0,00</i>	<i>15.659,00</i>	<i>15.659,00</i>	<i>0,00</i>	<i>0,00</i>	<i>-1,00</i>
15	- Abschreibungen gem. § 2 Abs. 1 Nr. 15 GemHVO	0,00	0,00	0,00	0,00	0,00	0,00	0,00
16	- Zuwendungen, Umlagen und sonstige Transferaufwendungen	0,00	0,00	0,00	0,00	0,00	0,00	0,00
17	- Aufwendungen der sozialen Sicherung	0,00	0,00	0,00	0,00	0,00	0,00	0,00
18	- Sonstige laufende Aufwendungen	1.803,64	0,00	1.900,00	1.803,64	-96,36	0,00	0,00
	<i>56210000 Mieten, Pachten und Erbbauzinsen</i>	<i>1.803,64</i>	<i>0,00</i>	<i>1.900,00</i>	<i>1.803,64</i>	<i>-96,36</i>	<i>0,00</i>	<i>0,00</i>

Teilergebnisrechnung 2022

54.60.01

Produktbereich: 54 Verkehrsflächen und -anlagen, ÖPNV
Produktgruppe: 54.60 Parkeinrichtungen
Produkt: 54.60.01 Kommunale Parkplätze

Ifd. Nr.	Ertrags- und Aufwandsarten	Ergebnis 2021	Übertragung aus 2021	Ansatz 2022	Ergebnis 2022	Abweichung 2022	Übertragung in 2023	Ergebnisveränderung gegenüber 2021
		1	2	3	4	5	6	7
in EUR								
19	Summe Summe der laufenden Aufwendungen aus 11 bis 18 Verwaltungstätigkeit	22.363,54	0,00	22.559,00	22.053,44	-505,56	0,00	-310,10
20	Saldo von Laufendes Ergebnis aus Verwaltungstätigkeit 10 und 19	-6.996,58	0,00	-10.252,00	58.899,03	69.151,03	0,00	65.895,61
21	+ Zinserträge und sonstige Finanzerträge	0,00	0,00	0,00	0,00	0,00	0,00	0,00
22	- Zinsaufwendungen und sonstige Finanzaufwendungen	0,00	0,00	0,00	0,00	0,00	0,00	0,00
23	Saldo 21 und 22 Finanzergebnis	0,00	0,00	0,00	0,00	0,00	0,00	0,00
24	Summe Ordentliches Ergebnis 20 und 23	-6.996,58	0,00	-10.252,00	58.899,03	69.151,03	0,00	65.895,61
25	+ Außerordentliche Erträge	0,00	0,00	0,00	0,00	0,00	0,00	0,00
26	- Außerordentliche Aufwendungen	0,00	0,00	0,00	0,00	0,00	0,00	0,00
27	Saldo 25 und 26 Außerordentliches Ergebnis	0,00	0,00	0,00	0,00	0,00	0,00	0,00
28	Summe Jahresergebnis des Teilhaushalts vor 24 und 27 Verrechnung der internen Leistungsbeziehungen	-6.996,58	0,00	-10.252,00	58.899,03	69.151,03	0,00	65.895,61
29	+ Erträge aus internen Leistungsbeziehungen	0,00	0,00	0,00	0,00	0,00	0,00	0,00
30	- Aufwendungen aus internen Leistungsbeziehungen	124,96	0,00	1.500,00	0,00	-1.500,00	0,00	-124,96
	58100000 Aufwendungen aus internen Leistungsbeziehungen	124,96	0,00	1.500,00	0,00	-1.500,00	0,00	-124,96
31	Saldo 29 und 30 Saldo der Erträge und Aufwendungen aus internen Leistungsbeziehungen	-124,96	0,00	-1.500,00	0,00	1.500,00	0,00	124,96
32	Summe Jahresergebnis des Teilhaushalts nach der 28 und 31 Verrechnung der internen Leistungsbeziehungen	-7.121,54	0,00	-11.752,00	58.899,03	70.651,03	0,00	66.020,57

Teilergebnisrechnung 2022

54.70.01

Produktbereich: 54 Verkehrsflächen und -anlagen, ÖPNV
Produktgruppe: 54.70 ÖPNV
 Bahnhof
Produkt: 54.70.01 Anruf-Sammeltaxi

Ifd. Nr.	Ertrags- und Aufwandsarten	Ergebnis 2021	Übertragung aus 2021	Ansatz 2022	Ergebnis 2022	Abweichung 2022	Übertragung in 2023	Ergebnisveränderung gegenüber 2021
		1	2	3	4	5	6	7
in EUR								
01	+ Steuern und ähnliche Abgaben	0,00	0,00	0,00	0,00	0,00	0,00	0,00
02	+ Zuwendungen, allgemeine Umlagen und sonstige Transfererträge	0,00	0,00	0,00	0,00	0,00	0,00	0,00
03	+ Erträge der sozialen Sicherung	0,00	0,00	0,00	0,00	0,00	0,00	0,00
04	+ Öffentlich-Rechtliche Leistungsentgelte	0,00	0,00	0,00	0,00	0,00	0,00	0,00
05	+ Privatrechtliche Leistungsentgelte	0,00	0,00	0,00	0,00	0,00	0,00	0,00
06	+ Kostenerstattungen und Kostenumlagen	0,00	0,00	0,00	0,00	0,00	0,00	0,00
07	+/- Erhöhung oder Verminderung des Bestands an fertigen und unfertigen Erzeugnissen	0,00	0,00	0,00	0,00	0,00	0,00	0,00
08	+ Andere aktivierte Eigenleistungen	0,00	0,00	0,00	0,00	0,00	0,00	0,00
09	+ Sonstige laufende Erträge	0,00	0,00	0,00	0,00	0,00	0,00	0,00
10	Summe 1 bis 9 Summe der laufenden Erträge aus Verwaltungstätigkeit	0,00	0,00	0,00	0,00	0,00	0,00	0,00
11	- Personalaufwendungen	0,00	0,00	0,00	0,00	0,00	0,00	0,00
12	- Versorgungsaufwendungen	0,00	0,00	0,00	0,00	0,00	0,00	0,00
13	- Aufwendungen für Sach- und Dienstleistungen	0,00	0,00	0,00	0,00	0,00	0,00	0,00
14	- Abschreibungen gem. § 2 Abs. 1 Nr. 14 GemHVO	0,00	0,00	0,00	0,00	0,00	0,00	0,00
15	- Abschreibungen gem. § 2 Abs. 1 Nr. 15 GemHVO	0,00	0,00	0,00	0,00	0,00	0,00	0,00
16	- Zuwendungen, Umlagen und sonstige Transferaufwendungen	0,00	0,00	0,00	0,00	0,00	0,00	0,00
17	- Aufwendungen der sozialen Sicherung	0,00	0,00	0,00	0,00	0,00	0,00	0,00
18	- Sonstige laufende Aufwendungen	2.932,55	0,00	3.500,00	4.290,20	790,20	0,00	1.357,65
	56380000 Transportkosten	2.932,55	0,00	3.500,00	4.290,20	790,20	0,00	1.357,65
19	Summe 11 bis 18 Summe der laufenden Aufwendungen aus Verwaltungstätigkeit	2.932,55	0,00	3.500,00	4.290,20	790,20	0,00	1.357,65
20	Saldo von Laufendes Ergebnis aus Verwaltungstätigkeit 10 und 19	-2.932,55	0,00	-3.500,00	-4.290,20	-790,20	0,00	-1.357,65
21	+ Zinserträge und sonstige Finanzerträge	0,00	0,00	0,00	0,00	0,00	0,00	0,00
22	- Zinsaufwendungen und sonstige Finanzaufwendungen	0,00	0,00	0,00	0,00	0,00	0,00	0,00

Teilergebnisrechnung 2022

54.70.01

Produktbereich: 54 Verkehrsflächen und -anlagen, ÖPNV
Produktgruppe: 54.70 ÖPNV
Bahnhof
Produkt: 54.70.01 Anruf-Sammeltaxi

Ifd. Nr.	Ertrags- und Aufwandsarten	Ergebnis 2021	Übertragung aus 2021	Ansatz 2022	Ergebnis 2022	Abweichung 2022	Übertragung in 2023	Ergebnisveränderung gegenüber 2021
		1	2	3	4	5	6	7
in EUR								
23	Saldo 21 Finanzergebnis und 22	0,00	0,00	0,00	0,00	0,00	0,00	0,00
24	Summe Ordentliches Ergebnis 20 und 23	-2.932,55	0,00	-3.500,00	-4.290,20	-790,20	0,00	-1.357,65
25	+ Außerordentliche Erträge	0,00	0,00	0,00	0,00	0,00	0,00	0,00
26	- Außerordentliche Aufwendungen	0,00	0,00	0,00	0,00	0,00	0,00	0,00
27	Saldo 25 Außerordentliches Ergebnis und 26	0,00	0,00	0,00	0,00	0,00	0,00	0,00
28	Summe Jahresergebnis des Teilhaushalts vor 24 und 27 Verrechnung der internen Leistungsbeziehungen	-2.932,55	0,00	-3.500,00	-4.290,20	-790,20	0,00	-1.357,65
29	+ Erträge aus internen Leistungsbeziehungen	0,00	0,00	0,00	0,00	0,00	0,00	0,00
30	- Aufwendungen aus internen Leistungsbeziehungen	0,00	0,00	0,00	0,00	0,00	0,00	0,00
31	Saldo 29 und 30 Saldo der Erträge und Aufwendungen aus internen Leistungsbeziehungen	0,00	0,00	0,00	0,00	0,00	0,00	0,00
32	Summe Jahresergebnis des Teilhaushalts nach der 28 und 31 Verrechnung der internen Leistungsbeziehungen	-2.932,55	0,00	-3.500,00	-4.290,20	-790,20	0,00	-1.357,65

Teilergebnisrechnung 2022

55.10.01

Produktbereich: 55 Natur- und Landschaftspflege
Produktgruppe: 55.10 Öffentliches Grün, Landschaftsbau (soweit keinem anderen Produkt zuzuordnen)
Produkt: 55.10.01 Öffentliches Grün, Landschaftsbau

Ifd. Nr.	Ertrags- und Aufwandsarten	Ergebnis 2021	Übertragung aus 2021	Ansatz 2022	Ergebnis 2022	Abweichung 2022	Übertragung in 2023	Ergebnisveränderung gegenüber 2021
		1	2	3	4	5	6	7
in EUR								
01	+ Steuern und ähnliche Abgaben	0,00	0,00	0,00	0,00	0,00	0,00	0,00
02	+ Zuwendungen, allgemeine Umlagen und sonstige Transfererträge	331,95	0,00	0,00	2.329,58	2.329,58	0,00	1.997,63
	41442000 vom Land	0,00	0,00	0,00	764,58	764,58	0,00	764,58
	41490000 von Sonstigen	200,00	0,00	0,00	0,00	0,00	0,00	-200,00
	41510000 Sonderposten aus Zuwendungen	131,95	0,00	0,00	1.565,00	1.565,00	0,00	1.433,05
03	+ Erträge der sozialen Sicherung	0,00	0,00	0,00	0,00	0,00	0,00	0,00
04	+ Öffentlich-Rechtliche Leistungsentgelte	0,00	0,00	0,00	0,00	0,00	0,00	0,00
05	+ Privatrechtliche Leistungsentgelte	0,00	0,00	0,00	11.650,00	11.650,00	0,00	11.650,00
	44120000 Mieten und Pachten	0,00	0,00	0,00	11.650,00	11.650,00	0,00	11.650,00
06	+ Kostenerstattungen und Kostenumlagen	0,00	0,00	0,00	0,00	0,00	0,00	0,00
07	+/- Erhöhung oder Verminderung des Bestands an fertigen und unfertigen Erzeugnissen	0,00	0,00	0,00	0,00	0,00	0,00	0,00
08	+ Andere aktivierte Eigenleistungen	0,00	0,00	0,00	0,00	0,00	0,00	0,00
09	+ Sonstige laufende Erträge	12.060,00	0,00	0,00	0,00	0,00	0,00	-12.060,00
	46112000 Erträge aus der Veräußerung von Grundstücken und Gebäuden	12.060,00	0,00	0,00	0,00	0,00	0,00	-12.060,00
10	Summe 1 Summe der laufenden Erträge aus bis 9 Verwaltungstätigkeit	12.391,95	0,00	0,00	13.979,58	13.979,58	0,00	1.587,63
11	- Personalaufwendungen	0,00	0,00	0,00	0,00	0,00	0,00	0,00
12	- Versorgungsaufwendungen	0,00	0,00	0,00	0,00	0,00	0,00	0,00
13	- Aufwendungen für Sach- und Dienstleistungen	140.953,80	0,00	220.500,00	61.468,39	-159.031,61	-80.000,00	-79.485,41
	52311000 Grundstücke	112.237,85	0,00	145.000,00	26.973,20	-118.026,80	-80.000,00	-85.264,65
	52312000 Außenanlagen	3.726,68	0,00	18.000,00	2.979,24	-15.020,76	0,00	-747,44
	52321000 Grundstücke	12.234,49	0,00	40.000,00	13.534,88	-26.465,12	0,00	1.300,39
	52322000 Außenanlagen	11.452,03	0,00	15.000,00	17.218,96	2.218,96	0,00	5.766,93
	52352000 Betriebs- und Schmierstoffe	1.008,78	0,00	2.000,00	762,11	-1.237,89	0,00	-246,67
	52370000 Unterhaltung der Betriebs- und Geschäftsausstattung	293,97	0,00	500,00	0,00	-500,00	0,00	-293,97
14	- Abschreibungen gem. § 2 Abs. 1 Nr. 14 GemHVO	3.705,01	0,00	1.614,00	4.398,00	2.784,00	0,00	692,99

Teilergebnisrechnung 2022

55.10.01

Produktbereich: 55 Natur- und Landschaftspflege
Produktgruppe: 55.10 Öffentliches Grün, Landschaftsbau (soweit keinem anderen Produkt zuzuordnen)
Produkt: 55.10.01 Öffentliches Grün, Landschaftsbau

Ifd. Nr.	Ertrags- und Aufwandsarten	Ergebnis 2021	Übertragung aus 2021	Ansatz 2022	Ergebnis 2022	Abweichung 2022	Übertragung in 2023	Ergebnisveränderung gegenüber 2021
		1	2	3	4	5	6	7
in EUR								
	53590000 Abschreibungen auf sonstige Bauten des Infrastrukturvermögens	1.608,00	0,00	1.614,00	1.614,00	0,00	0,00	6,00
	53720000 Kulturdenkmäler	107,00	0,00	0,00	0,00	0,00	0,00	-107,00
	53853000 Geschäftsausstattung	1.990,01	0,00	0,00	2.784,00	2.784,00	0,00	793,99
15	- Abschreibungen gem. § 2 Abs. 1 Nr. 15 GemHVO	0,00	0,00	0,00	0,00	0,00	0,00	0,00
16	- Zuwendungen, Umlagen und sonstige Transferaufwendungen	0,00	0,00	0,00	0,00	0,00	0,00	0,00
17	- Aufwendungen der sozialen Sicherung	0,00	0,00	0,00	0,00	0,00	0,00	0,00
18	- Sonstige laufende Aufwendungen	571,56	0,00	1.100,00	1.238,59	138,59	0,00	667,03
	56251000 Vergütungen einschließlich Reisekosten an Sachverständige	0,00	0,00	0,00	0,00	0,00	0,00	0,00
	56414000 Unfallversicherungen	571,56	0,00	1.100,00	1.238,59	138,59	0,00	667,03
19	Summe Summe der laufenden Aufwendungen aus 11 bis 18 Verwaltungstätigkeit	145.230,37	0,00	223.214,00	67.104,98	-156.109,02	-80.000,00	-78.125,39
20	Saldo von Laufendes Ergebnis aus Verwaltungstätigkeit 10 und 19	-132.838,42	0,00	-223.214,00	-53.125,40	170.088,60	-80.000,00	79.713,02
21	+ Zinserträge und sonstige Finanzerträge	0,00	0,00	0,00	0,00	0,00	0,00	0,00
22	- Zinsaufwendungen und sonstige Finanzaufwendungen	0,00	0,00	0,00	0,00	0,00	0,00	0,00
23	Saldo 21 und 22 Finanzergebnis	0,00	0,00	0,00	0,00	0,00	0,00	0,00
24	Summe Ordentliches Ergebnis 20 und 23	-132.838,42	0,00	-223.214,00	-53.125,40	170.088,60	-80.000,00	79.713,02
25	+ Außerordentliche Erträge	0,00	0,00	0,00	0,00	0,00	0,00	0,00
26	- Außerordentliche Aufwendungen	0,00	0,00	0,00	0,00	0,00	0,00	0,00
27	Saldo 25 und 26 Außerordentliches Ergebnis	0,00	0,00	0,00	0,00	0,00	0,00	0,00
28	Summe Jahresergebnis des Teilhaushalts vor 24 und 27 Verrechnung der internen Leistungsbeziehungen	-132.838,42	0,00	-223.214,00	-53.125,40	170.088,60	-80.000,00	79.713,02
29	+ Erträge aus internen Leistungsbeziehungen	0,00	0,00	0,00	0,00	0,00	0,00	0,00
30	- Aufwendungen aus internen Leistungsbeziehungen	188.104,31	0,00	167.000,00	187.411,58	20.411,58	0,00	-692,73

Teilergebnisrechnung 2022

55.10.01

Produktbereich: 55 Natur- und Landschaftspflege
Produktgruppe: 55.10 Öffentliches Grün, Landschaftsbau (soweit keinem anderen Produkt zuzuordnen)
Produkt: 55.10.01 Öffentliches Grün, Landschaftsbau

Ifd. Nr.	Ertrags- und Aufwandsarten	Ergebnis 2021	Übertragung aus 2021	Ansatz 2022	Ergebnis 2022	Abweichung 2022	Übertragung in 2023	Ergebnisveränderung gegenüber 2021
		1	2	3	4	5	6	7
		in EUR						
	58100000 Aufwendungen aus internen Leistungsbeziehungen	188.104,31	0,00	167.000,00	187.411,58	20.411,58	0,00	-692,73
31	Saldo 29 Saldo der Erträge und Aufwendungen aus und 30 internen Leistungsbeziehungen	-188.104,31	0,00	-167.000,00	-187.411,58	-20.411,58	0,00	692,73
32	Summe Jahresergebnis des Teilhaushalts nach der 28 und 31 Verrechnung der internen Leistungsbeziehungen	-320.942,73	0,00	-390.214,00	-240.536,98	149.677,02	-80.000,00	80.405,75

Teilergebnisrechnung 2022

55.10.02

Produktbereich: 55 Natur- und Landschaftspflege
Produktgruppe: 55.10 Öffentliches Grün, Landschaftsbau (soweit keinem anderen Produkt zuzuordnen)
Produkt: 55.10.02 Sonstige Erholungseinrichtungen

Ifd. Nr.	Ertrags- und Aufwandsarten	Ergebnis 2021	Übertragung aus 2021	Ansatz 2022	Ergebnis 2022	Abweichung 2022	Übertragung in 2023	Ergebnisveränderung gegenüber 2021
		1	2	3	4	5	6	7
in EUR								
01	+ Steuern und ähnliche Abgaben	0,00	0,00	0,00	0,00	0,00	0,00	0,00
02	+ Zuwendungen, allgemeine Umlagen und sonstige Transfererträge	0,00	0,00	0,00	0,00	0,00	0,00	0,00
03	+ Erträge der sozialen Sicherung	0,00	0,00	0,00	0,00	0,00	0,00	0,00
04	+ Öffentlich-Rechtliche Leistungsentgelte	1.100,00	0,00	1.000,00	2.025,00	1.025,00	0,00	925,00
	43210000 Entgelte für die Benutzung von öffentlichen Einrichtungen und für wirtschaftliche Dienstleistungen	1.100,00	0,00	1.000,00	2.025,00	1.025,00	0,00	925,00
05	+ Privatrechtliche Leistungsentgelte	0,00	0,00	0,00	0,00	0,00	0,00	0,00
06	+ Kostenerstattungen und Kostenumlagen	0,00	0,00	0,00	0,00	0,00	0,00	0,00
07	+/- Erhöhung oder Verminderung des Bestands an fertigen und unfertigen Erzeugnissen	0,00	0,00	0,00	0,00	0,00	0,00	0,00
08	+ Andere aktivierte Eigenleistungen	0,00	0,00	0,00	0,00	0,00	0,00	0,00
09	+ Sonstige laufende Erträge	0,00	0,00	0,00	0,00	0,00	0,00	0,00
10	Summe 1 Summe der laufenden Erträge aus bis 9 Verwaltungstätigkeit	1.100,00	0,00	1.000,00	2.025,00	1.025,00	0,00	925,00
11	- Personalaufwendungen	0,00	0,00	0,00	0,00	0,00	0,00	0,00
12	- Versorgungsaufwendungen	0,00	0,00	0,00	0,00	0,00	0,00	0,00
13	- Aufwendungen für Sach- und Dienstleistungen	4.106,17	0,00	3.650,00	1.465,65	-2.184,35	0,00	-2.640,52
	52313000 Gebäude einschließlich der Bestandteile, die dem Gebäude zuzurechnen sind	832,97	0,00	1.500,00	818,45	-681,55	0,00	-14,52
	52323000 Gebäude einschließlich der Bestandteile, die dem Gebäude zuzurechnen sind	64,02	0,00	150,00	64,02	-85,98	0,00	0,00
	52338000 Straßen, Wege, Plätze und Verkehrslenkungsanlagen	3.087,30	0,00	1.500,00	583,18	-916,82	0,00	-2.504,12
	52380000 Geringwertige Geräte, Ausstattungs-, Ausrüstungs- und sonstige Gebrauchsgegenstände	121,88	0,00	500,00	0,00	-500,00	0,00	-121,88
14	- Abschreibungen gem. § 2 Abs. 1 Nr. 14 GemHVO	1.428,00	0,00	1.428,00	1.428,00	0,00	0,00	0,00
	53490000 mit sonstigen Gebäuden	1.428,00	0,00	1.428,00	1.428,00	0,00	0,00	0,00
15	- Abschreibungen gem. § 2 Abs. 1 Nr. 15 GemHVO	0,00	0,00	0,00	0,00	0,00	0,00	0,00

Teilergebnisrechnung 2022

55.10.02

Produktbereich: 55 Natur- und Landschaftspflege
Produktgruppe: 55.10 Öffentliches Grün, Landschaftsbau (soweit keinem anderen Produkt zuzuordnen)
Produkt: 55.10.02 Sonstige Erholungseinrichtungen

Ifd. Nr.	Ertrags- und Aufwandsarten	Ergebnis 2021	Übertragung aus 2021	Ansatz 2022	Ergebnis 2022	Abweichung 2022	Übertragung in 2023	Ergebnisveränderung gegenüber 2021
		1	2	3	4	5	6	7
in EUR								
16	- Zuwendungen, Umlagen und sonstige Transferaufwendungen	0,00	0,00	0,00	0,00	0,00	0,00	0,00
17	- Aufwendungen der sozialen Sicherung	0,00	0,00	0,00	0,00	0,00	0,00	0,00
18	- Sonstige laufende Aufwendungen	244,24	0,00	280,00	253,56	-26,44	0,00	9,32
	56341000 <i>Fermeldegebühren</i>	216,72	0,00	250,00	222,72	-27,28	0,00	6,00
	56411000 <i>Gebäudeversicherungen</i>	27,52	0,00	30,00	30,84	0,84	0,00	3,32
19	Summe Summe der laufenden Aufwendungen aus 11 bis 18 Verwaltungstätigkeit	5.778,41	0,00	5.358,00	3.147,21	-2.210,79	0,00	-2.631,20
20	Saldo von Laufendes Ergebnis aus Verwaltungstätigkeit 10 und 19	-4.678,41	0,00	-4.358,00	-1.122,21	3.235,79	0,00	3.556,20
21	+ Zinserträge und sonstige Finanzerträge	0,00	0,00	0,00	0,00	0,00	0,00	0,00
22	- Zinsaufwendungen und sonstige Finanzaufwendungen	0,00	0,00	0,00	0,00	0,00	0,00	0,00
23	Saldo 21 und 22 Finanzergebnis	0,00	0,00	0,00	0,00	0,00	0,00	0,00
24	Summe Ordentliches Ergebnis 20 und 23	-4.678,41	0,00	-4.358,00	-1.122,21	3.235,79	0,00	3.556,20
25	+ Außerordentliche Erträge	0,00	0,00	0,00	0,00	0,00	0,00	0,00
26	- Außerordentliche Aufwendungen	0,00	0,00	0,00	0,00	0,00	0,00	0,00
27	Saldo 25 und 26 Außerordentliches Ergebnis	0,00	0,00	0,00	0,00	0,00	0,00	0,00
28	Summe Jahresergebnis des Teilhaushalts vor 24 und 27 Verrechnung der internen Leistungsbeziehungen	-4.678,41	0,00	-4.358,00	-1.122,21	3.235,79	0,00	3.556,20
29	+ Erträge aus internen Leistungsbeziehungen	0,00	0,00	0,00	0,00	0,00	0,00	0,00
30	- Aufwendungen aus internen Leistungsbeziehungen	396,91	0,00	4.000,00	658,53	-3.341,47	0,00	261,62
	58100000 <i>Aufwendungen aus internen Leistungsbeziehungen</i>	396,91	0,00	4.000,00	658,53	-3.341,47	0,00	261,62
31	Saldo 29 und 30 Saldo der Erträge und Aufwendungen aus internen Leistungsbeziehungen	-396,91	0,00	-4.000,00	-658,53	3.341,47	0,00	-261,62
32	Summe Jahresergebnis des Teilhaushalts nach der 28 und 31 Verrechnung der internen Leistungsbeziehungen	-5.075,32	0,00	-8.358,00	-1.780,74	6.577,26	0,00	3.294,58

Teilergebnisrechnung 2022

55.10.02

Produktbereich:	55	Natur- und Landschaftspflege
Produktgruppe:	55.10	Öffentliches Grün, Landschaftsbau (soweit keinem anderen Produkt zuzuordnen)
Produkt:	55.10.02	Sonstige Erholungseinrichtungen

Teilergebnisrechnung 2022

55.30.01

Produktbereich: 55 Natur- und Landschaftspflege
Produktgruppe: 55.30 Friedhofs- und Bestattungswesen
Produkt: 55.30.01 Friedhofswesen (Friedhofsanlagen)

Ifd. Nr.	Ertrags- und Aufwandsarten	Ergebnis 2021	Übertragung aus 2021	Ansatz 2022	Ergebnis 2022	Abweichung 2022	Übertragung in 2023	Ergebnisveränderung gegenüber 2021
		1	2	3	4	5	6	7
in EUR								
01	+ Steuern und ähnliche Abgaben	0,00	0,00	0,00	0,00	0,00	0,00	0,00
02	+ Zuwendungen, allgemeine Umlagen und sonstige Transfererträge	15.698,05	0,00	15.536,00	15.709,05	173,05	0,00	11,00
	41442000 vom Land	8.173,05	0,00	8.000,00	8.173,05	173,05	0,00	0,00
	41510000 Sonderposten aus Zuwendungen	7.525,00	0,00	7.536,00	7.536,00	0,00	0,00	11,00
03	+ Erträge der sozialen Sicherung	0,00	0,00	0,00	0,00	0,00	0,00	0,00
04	+ Öffentlich-Rechtliche Leistungsentgelte	86.528,85	0,00	72.512,00	92.404,26	19.892,26	0,00	5.875,41
	43224000 für das Bestattungswesen	32.881,00	0,00	40.000,00	38.138,00	-1.862,00	0,00	5.257,00
	43900000 Erträge aus der Auflösung von Sonderposten für Grabnutzungsentgelte	53.647,85	0,00	32.512,00	54.266,26	21.754,26	0,00	618,41
05	+ Privatrechtliche Leistungsentgelte	0,00	0,00	0,00	0,00	0,00	0,00	0,00
06	+ Kostenerstattungen und Kostenumlagen	10.600,95	0,00	7.500,00	14.400,00	6.900,00	0,00	3.799,05
	44251000 von privaten Unternehmen	600,95	0,00	0,00	0,00	0,00	0,00	-600,95
	44290000 von Sonstigen	10.000,00	0,00	7.500,00	14.400,00	6.900,00	0,00	4.400,00
07	+/- Erhöhung oder Verminderung des Bestands an fertigen und unfertigen Erzeugnissen	0,00	0,00	0,00	0,00	0,00	0,00	0,00
08	+ Andere aktivierte Eigenleistungen	0,00	0,00	0,00	0,00	0,00	0,00	0,00
09	+ Sonstige laufende Erträge	5.099,00	0,00	0,00	0,00	0,00	0,00	-5.099,00
	46113000 Erträge aus der Veräußerung von beweglichen Vermögensgegenständen oberhalb der Wertgrenze i. H. v. 410 Euro	5.099,00	0,00	0,00	0,00	0,00	0,00	-5.099,00
10	Summe 1 Summe der laufenden Erträge aus bis 9 Verwaltungstätigkeit	117.926,85	0,00	95.548,00	122.513,31	26.965,31	0,00	4.586,46
11	- Personalaufwendungen	64,52	0,00	350,00	85,32	-264,68	0,00	20,80
	50221000 Vergütungen	47,65	0,00	250,00	50,63	-199,37	0,00	2,98
	50320000 Arbeitnehmer	3,61	0,00	25,00	3,85	-21,15	0,00	0,24
	50420000 Arbeitnehmer	13,26	0,00	75,00	14,04	-60,96	0,00	0,78
	50490000 Sonstige	0,00	0,00	0,00	16,80	16,80	0,00	16,80
12	- Versorgungsaufwendungen	0,00	0,00	0,00	0,00	0,00	0,00	0,00
13	- Aufwendungen für Sach- und Dienstleistungen	57.836,99	0,00	132.000,00	36.540,18	-95.459,82	0,00	-21.296,81
	52311000 Grundstücke	33.268,16	0,00	22.000,00	11.204,73	-10.795,27	0,00	-22.063,43

Teilergebnisrechnung 2022

55.30.01

Produktbereich: 55 Natur- und Landschaftspflege
Produktgruppe: 55.30 Friedhofs- und Bestattungswesen
Produkt: 55.30.01 Friedhofswesen (Friedhofsanlagen)

Ifd. Nr.	Ertrags- und Aufwandsarten	Ergebnis 2021	Übertragung aus 2021	Ansatz 2022	Ergebnis 2022	Abweichung 2022	Übertragung in 2023	Ergebnisveränderung gegenüber 2021
		1	2	3	4	5	6	7
		in EUR						
	52313000 Gebäude einschließlich der Bestandteile, die dem Gebäude zuzurechnen sind	583,90	0,00	80.000,00	2.610,17	-77.389,83	0,00	2.026,27
	52321000 Grundstücke	12.509,12	0,00	16.000,00	15.058,34	-941,66	0,00	2.549,22
	52323000 Gebäude einschließlich der Bestandteile, die dem Gebäude zuzurechnen sind	875,10	0,00	1.500,00	615,18	-884,82	0,00	-259,92
	52352000 Betriebs- und Schmierstoffe	2.235,49	0,00	2.000,00	262,69	-1.737,31	0,00	-1.972,80
	52370000 Unterhaltung der Betriebs- und Geschäftsausstattung	970,99	0,00	2.000,00	110,79	-1.889,21	0,00	-860,20
	52380000 Geringwertige Geräte, Ausstattungs-, Ausrüstungs- und sonstige Gebrauchsgegenstände	1.296,67	0,00	2.000,00	0,00	-2.000,00	0,00	-1.296,67
	52490000 Sonstige Aufwendungen für Sachleistungen	6.097,56	0,00	4.000,00	6.678,28	2.678,28	0,00	580,72
	52920000 sonstige Aufwendungen für Dienstleistungen	0,00	0,00	2.500,00	0,00	-2.500,00	0,00	0,00
14	- Abschreibungen gem. § 2 Abs. 1 Nr. 14 GemHVO	41.961,00	0,00	41.918,00	41.916,00	-2,00	0,00	-45,00
	53230000 gezahlte Investitionszuschüsse als Nutzungsberechtigter	336,00	0,00	336,00	336,00	0,00	0,00	0,00
	53490000 mit sonstigen Gebäuden	8.569,00	0,00	8.580,00	8.580,00	0,00	0,00	11,00
	53550000 Wasserversorgungsanlagen	3.462,00	0,00	3.468,00	3.468,00	0,00	0,00	6,00
	53570000 Entwässerungs- und Abwasserbeseitigungsanlagen	6.168,00	0,00	6.168,00	6.168,00	0,00	0,00	0,00
	53580000 Straßen, Wege, Plätze und Verkehrslenkungsanlagen	14.220,00	0,00	14.220,00	14.220,00	0,00	0,00	0,00
	53590000 Abschreibungen auf sonstige Bauten des Infrastrukturvermögens	660,00	0,00	660,00	660,00	0,00	0,00	0,00
	53720000 Kulturdenkmäler	120,00	0,00	120,00	120,00	0,00	0,00	0,00
	53810000 Fahrzeuge	6.384,00	0,00	6.384,00	6.384,00	0,00	0,00	0,00
	53820000 Maschinen und technische Anlagen	0,00	0,00	2,00	0,00	-2,00	0,00	0,00
	53853000 Geschäftsausstattung	2.042,00	0,00	1.980,00	1.980,00	0,00	0,00	-62,00
15	- Abschreibungen gem. § 2 Abs. 1 Nr. 15 GemHVO	0,00	0,00	0,00	0,00	0,00	0,00	0,00
16	- Zuwendungen, Umlagen und sonstige Transferaufwendungen	0,00	0,00	0,00	0,00	0,00	0,00	0,00
17	- Aufwendungen der sozialen Sicherung	0,00	0,00	0,00	0,00	0,00	0,00	0,00

Teilergebnisrechnung 2022

55.30.01

Produktbereich: 55 Natur- und Landschaftspflege
Produktgruppe: 55.30 Friedhofs- und Bestattungswesen
Produkt: 55.30.01 Friedhofswesen (Friedhofsanlagen)

Ifd. Nr.	Ertrags- und Aufwandsarten	Ergebnis 2021	Übertragung aus 2021	Ansatz 2022	Ergebnis 2022	Abweichung 2022	Übertragung in 2023	Ergebnisveränderung gegenüber 2021
		1	2	3	4	5	6	7
in EUR								
18	- Sonstige laufende Aufwendungen	2.511,36	0,00	2.350,00	1.870,17	-479,83	0,00	-641,19
	56150000 Aufwendungen für Dienst- und Schutzkleidung, persönliche Ausrüstungsgegenstände	102,91	0,00	250,00	0,00	-250,00	0,00	-102,91
	56341000 Fernmeldegebühren	221,82	0,00	300,00	222,72	-77,28	0,00	0,90
	56411000 Gebäudeversicherungen	461,40	0,00	500,00	439,26	-60,74	0,00	-22,14
	56412000 Kfz-Versicherungen	321,19	0,00	400,00	321,19	-78,81	0,00	0,00
	56414000 Unfallversicherungen	1.231,04	0,00	700,00	714,00	14,00	0,00	-517,04
	56820000 Kraftfahrzeugsteuer	173,00	0,00	200,00	173,00	-27,00	0,00	0,00
19	Summe Summe der laufenden Aufwendungen aus 11 bis 18 Verwaltungstätigkeit	102.373,87	0,00	176.618,00	80.411,67	-96.206,33	0,00	-21.962,20
20	Saldo von Laufendes Ergebnis aus Verwaltungstätigkeit 10 und 19	15.552,98	0,00	-81.070,00	42.101,64	123.171,64	0,00	26.548,66
21	+ Zinserträge und sonstige Finanzerträge	0,00	0,00	0,00	0,00	0,00	0,00	0,00
22	- Zinsaufwendungen und sonstige Finanzaufwendungen	0,00	0,00	0,00	0,00	0,00	0,00	0,00
23	Saldo 21 und 22 Finanzergebnis	0,00	0,00	0,00	0,00	0,00	0,00	0,00
24	Summe Ordentliches Ergebnis 20 und 23	15.552,98	0,00	-81.070,00	42.101,64	123.171,64	0,00	26.548,66
25	+ Außerordentliche Erträge	0,00	0,00	0,00	0,00	0,00	0,00	0,00
26	- Außerordentliche Aufwendungen	0,00	0,00	0,00	0,00	0,00	0,00	0,00
27	Saldo 25 und 26 Außerordentliches Ergebnis	0,00	0,00	0,00	0,00	0,00	0,00	0,00
28	Summe Jahresergebnis des Teilhaushalts vor 24 und 27 Verrechnung der internen Leistungsbeziehungen	15.552,98	0,00	-81.070,00	42.101,64	123.171,64	0,00	26.548,66
29	+ Erträge aus internen Leistungsbeziehungen	0,00	0,00	0,00	0,00	0,00	0,00	0,00
30	- Aufwendungen aus internen Leistungsbeziehungen	72.687,52	0,00	81.000,00	79.936,17	-1.063,83	0,00	7.248,65
	58100000 Aufwendungen aus internen Leistungsbeziehungen	72.687,52	0,00	81.000,00	79.936,17	-1.063,83	0,00	7.248,65
31	Saldo 29 und 30 Saldo der Erträge und Aufwendungen aus internen Leistungsbeziehungen	-72.687,52	0,00	-81.000,00	-79.936,17	1.063,83	0,00	-7.248,65

Teilergebnisrechnung 2022

55.30.01

Produktbereich: 55 Natur- und Landschaftspflege
Produktgruppe: 55.30 Friedhofs- und Bestattungswesen
Produkt: 55.30.01 Friedhofswesen (Friedhofsanlagen)

Ifd. Nr.	Ertrags- und Aufwandsarten	Ergebnis 2021	Übertragung aus 2021	Ansatz 2022	Ergebnis 2022	Ab- weichung 2022	Übertragung in 2023	Ergebnis- veränderung gegenüber 2021
		in EUR						
		1	2	3	4	5	6	7
32	Summe Jahresergebnis des Teilhaushalts nach der Verrechnung der internen Leistungsbeziehungen	-57.134,54	0,00	-162.070,00	-37.834,53	124.235,47	0,00	19.300,01

Teilergebnisrechnung 2022

55.50.01

Produktbereich: 55 Natur- und Landschaftspflege
Produktgruppe: 55.50 Land- und Forstwirtschaft, Weinbau
Produkt: 55.50.01 Kommunale Forstwirtschaft

Ifd. Nr.	Ertrags- und Aufwandsarten	Ergebnis 2021	Übertragung aus 2021	Ansatz 2022	Ergebnis 2022	Abweichung 2022	Übertragung in 2023	Ergebnisveränderung gegenüber 2021
		1	2	3	4	5	6	7
in EUR								
01	+ Steuern und ähnliche Abgaben	0,00	0,00	0,00	0,00	0,00	0,00	0,00
02	+ Zuwendungen, allgemeine Umlagen und sonstige Transfererträge	24.601,00	0,00	0,00	3.293,00	3.293,00	0,00	-21.308,00
	41441000 vom Bund	5.720,00	0,00	0,00	0,00	0,00	0,00	-5.720,00
	41442000 vom Land	18.881,00	0,00	0,00	3.293,00	3.293,00	0,00	-15.588,00
03	+ Erträge der sozialen Sicherung	0,00	0,00	0,00	0,00	0,00	0,00	0,00
04	+ Öffentlich-Rechtliche Leistungsentgelte	0,00	0,00	0,00	0,00	0,00	0,00	0,00
05	+ Privatrechtliche Leistungsentgelte	55.902,84	0,00	4.600,00	18.230,38	13.630,38	0,00	-37.672,46
	44110000 Erträge aus Verkäufen von Vorräten	54.417,84	0,00	3.500,00	16.760,38	13.260,38	0,00	-37.657,46
	44120000 Mieten und Pachten	1.485,00	0,00	1.100,00	1.470,00	370,00	0,00	-15,00
06	+ Kostenerstattungen und Kostenumlagen	0,00	0,00	0,00	0,00	0,00	0,00	0,00
07	+/- Erhöhung oder Verminderung des Bestands an fertigen und unfertigen Erzeugnissen	0,00	0,00	0,00	0,00	0,00	0,00	0,00
08	+ Andere aktivierte Eigenleistungen	0,00	0,00	0,00	0,00	0,00	0,00	0,00
09	+ Sonstige laufende Erträge	0,00	0,00	0,00	0,00	0,00	0,00	0,00
10	Summe 1 Summe der laufenden Erträge aus bis 9 Verwaltungstätigkeit	80.503,84	0,00	4.600,00	21.523,38	16.923,38	0,00	-58.980,46
11	- Personalaufwendungen	0,00	0,00	0,00	0,00	0,00	0,00	0,00
12	- Versorgungsaufwendungen	0,00	0,00	0,00	0,00	0,00	0,00	0,00
13	- Aufwendungen für Sach- und Dienstleistungen	24.207,13	0,00	17.100,00	22.300,93	5.200,93	0,00	-1.906,20
	52311000 Grundstücke	2.341,49	0,00	500,00	6.009,74	5.509,74	0,00	3.668,25
	52321000 Grundstücke	132,79	0,00	500,00	132,79	-367,21	0,00	0,00
	52338000 Straßen, Wege, Plätze und Verkehrslenkungsanlagen	0,00	0,00	500,00	0,00	-500,00	0,00	0,00
	52542000 an das Land	170,45	0,00	3.000,00	5.489,28	2.489,28	0,00	5.318,83
	52543000 an Gemeinden und Gemeindeverbände	602,74	0,00	600,00	617,78	17,78	0,00	15,04
	52920000 sonstige Aufwendungen für Dienstleistungen	20.959,66	0,00	12.000,00	10.051,34	-1.948,66	0,00	-10.908,32
14	- Abschreibungen gem. § 2 Abs. 1 Nr. 14 GemHVO	48,00	0,00	57,00	57,00	0,00	0,00	9,00
	53220000 immaterielle Vermögensgegenstände aus geleisteten Zuwendungen	48,00	0,00	57,00	57,00	0,00	0,00	9,00

Teilergebnisrechnung 2022

55.50.01

Produktbereich: 55 Natur- und Landschaftspflege
Produktgruppe: 55.50 Land- und Forstwirtschaft, Weinbau
Produkt: 55.50.01 Kommunale Forstwirtschaft

Ifd. Nr.	Ertrags- und Aufwandsarten	Ergebnis 2021	Übertragung aus 2021	Ansatz 2022	Ergebnis 2022	Abweichung 2022	Übertragung in 2023	Ergebnisveränderung gegenüber 2021
		1	2	3	4	5	6	7
in EUR								
15	- Abschreibungen gem. § 2 Abs. 1 Nr. 15 GemHVO	0,00	0,00	0,00	0,00	0,00	0,00	0,00
16	- Zuwendungen, Umlagen und sonstige Transferaufwendungen	744,40	0,00	900,00	749,09	-150,91	0,00	4,69
	54144000 an Zweckverbände	744,40	0,00	900,00	749,09	-150,91	0,00	4,69
17	- Aufwendungen der sozialen Sicherung	0,00	0,00	0,00	0,00	0,00	0,00	0,00
18	- Sonstige laufende Aufwendungen	1.441,22	0,00	1.450,00	1.303,45	-146,55	0,00	-137,77
	56414000 Unfallversicherungen	1.394,48	0,00	1.400,00	1.256,15	-143,85	0,00	-138,33
	56419000 Sonstige Versicherungen	44,60	0,00	50,00	46,66	-3,34	0,00	2,06
	56513000 Finanzanlagen	2,14	0,00	0,00	0,64	0,64	0,00	-1,50
19	Summe Summe der laufenden Aufwendungen aus 11 bis 18 Verwaltungstätigkeit	26.440,75	0,00	19.507,00	24.410,47	4.903,47	0,00	-2.030,28
20	Saldo von Laufendes Ergebnis aus Verwaltungstätigkeit 10 und 19	54.063,09	0,00	-14.907,00	-2.887,09	12.019,91	0,00	-56.950,18
21	+ Zinserträge und sonstige Finanzerträge	0,00	0,00	0,00	0,00	0,00	0,00	0,00
22	- Zinsaufwendungen und sonstige Finanzaufwendungen	0,00	0,00	0,00	0,00	0,00	0,00	0,00
23	Saldo 21 und 22 Finanzergebnis	0,00	0,00	0,00	0,00	0,00	0,00	0,00
24	Summe Ordentliches Ergebnis 20 und 23	54.063,09	0,00	-14.907,00	-2.887,09	12.019,91	0,00	-56.950,18
25	+ Außerordentliche Erträge	0,00	0,00	0,00	0,00	0,00	0,00	0,00
26	- Außerordentliche Aufwendungen	0,00	0,00	0,00	0,00	0,00	0,00	0,00
27	Saldo 25 und 26 Außerordentliches Ergebnis	0,00	0,00	0,00	0,00	0,00	0,00	0,00
28	Summe Jahresergebnis des Teilhaushalts vor 24 und 27 Verrechnung der internen Leistungsbeziehungen	54.063,09	0,00	-14.907,00	-2.887,09	12.019,91	0,00	-56.950,18
29	+ Erträge aus internen Leistungsbeziehungen	0,00	0,00	0,00	0,00	0,00	0,00	0,00
30	- Aufwendungen aus internen Leistungsbeziehungen	0,00	0,00	0,00	0,00	0,00	0,00	0,00
31	Saldo 29 und 30 Saldo der Erträge und Aufwendungen aus internen Leistungsbeziehungen	0,00	0,00	0,00	0,00	0,00	0,00	0,00

Teilergebnisrechnung 2022

55.50.01

Produktbereich: 55 Natur- und Landschaftspflege
Produktgruppe: 55.50 Land- und Forstwirtschaft, Weinbau
Produkt: 55.50.01 Kommunale Forstwirtschaft

Ifd. Nr.	Ertrags- und Aufwandsarten	Ergebnis 2021	Übertragung aus 2021	Ansatz 2022	Ergebnis 2022	Abweichung 2022	Übertragung in 2023	Ergebnisveränderung gegenüber 2021
		1	2	3	4	5	6	7
in EUR								
32	Summe Jahresergebnis des Teilhaushalts nach der Verrechnung der internen Leistungsbeziehungen	54.063,09	0,00	-14.907,00	-2.887,09	12.019,91	0,00	-56.950,18

Teilergebnisrechnung 2022

57.30.01

Produktbereich: 57 Wirtschaft und Tourismus
Produktgruppe: 57.30 Allgemeine Einrichtungen und Unternehmen
Produkt: 57.30.01 Kommunale allgemeine Einrichtungen und Unternehmen

Ifd. Nr.	Ertrags- und Aufwandsarten	Ergebnis 2021	Übertragung aus 2021	Ansatz 2022	Ergebnis 2022	Abweichung 2022	Übertragung in 2023	Ergebnisveränderung gegenüber 2021
		1	2	3	4	5	6	7
in EUR								
01	+ Steuern und ähnliche Abgaben	0,00	0,00	0,00	0,00	0,00	0,00	0,00
02	+ Zuwendungen, allgemeine Umlagen und sonstige Transfererträge	8.205,40	0,00	7.984,00	10.660,00	2.676,00	0,00	2.454,60
	<i>41510000 Sonderposten aus Zuwendungen</i>	<i>8.205,40</i>	<i>0,00</i>	<i>7.984,00</i>	<i>10.660,00</i>	<i>2.676,00</i>	<i>0,00</i>	<i>2.454,60</i>
03	+ Erträge der sozialen Sicherung	0,00	0,00	0,00	0,00	0,00	0,00	0,00
04	+ Öffentlich-Rechtliche Leistungsentgelte	0,00	0,00	0,00	0,00	0,00	0,00	0,00
05	+ Privatrechtliche Leistungsentgelte	8.167,01	0,00	7.700,00	14.239,65	6.539,65	0,00	6.072,64
	<i>44120000 Mieten und Pachten</i>	<i>1.705,55</i>	<i>0,00</i>	<i>4.000,00</i>	<i>6.604,20</i>	<i>2.604,20</i>	<i>0,00</i>	<i>4.898,65</i>
	<i>44190000 Sonstige</i>	<i>6.461,46</i>	<i>0,00</i>	<i>3.700,00</i>	<i>7.635,45</i>	<i>3.935,45</i>	<i>0,00</i>	<i>1.173,99</i>
06	+ Kostenerstattungen und Kostenumlagen	0,00	0,00	50,00	57,14	7,14	0,00	57,14
	<i>44290000 von Sonstigen</i>	<i>0,00</i>	<i>0,00</i>	<i>50,00</i>	<i>57,14</i>	<i>7,14</i>	<i>0,00</i>	<i>57,14</i>
07	+/- Erhöhung oder Verminderung des Bestands an fertigen und unfertigen Erzeugnissen	0,00	0,00	0,00	0,00	0,00	0,00	0,00
08	+ Andere aktivierte Eigenleistungen	0,00	0,00	0,00	0,00	0,00	0,00	0,00
09	+ Sonstige laufende Erträge	0,00	0,00	0,00	531,66	531,66	0,00	531,66
	<i>46290000 Sonstige Erträge</i>	<i>0,00</i>	<i>0,00</i>	<i>0,00</i>	<i>531,66</i>	<i>531,66</i>	<i>0,00</i>	<i>531,66</i>
10	Summe 1 Summe der laufenden Erträge aus bis 9 Verwaltungstätigkeit	16.372,41	0,00	15.734,00	25.488,45	9.754,45	0,00	9.116,04
11	- Personalaufwendungen	3.234,49	0,00	5.250,00	3.484,72	-1.765,28	0,00	250,23
	<i>50221000 Vergütungen</i>	<i>2.492,90</i>	<i>0,00</i>	<i>4.000,00</i>	<i>2.647,85</i>	<i>-1.352,15</i>	<i>0,00</i>	<i>154,95</i>
	<i>50320000 Arbeitnehmer</i>	<i>172,51</i>	<i>0,00</i>	<i>250,00</i>	<i>208,84</i>	<i>-41,16</i>	<i>0,00</i>	<i>36,33</i>
	<i>50420000 Arbeitnehmer</i>	<i>569,08</i>	<i>0,00</i>	<i>1.000,00</i>	<i>628,03</i>	<i>-371,97</i>	<i>0,00</i>	<i>58,95</i>
12	- Versorgungsaufwendungen	0,00	0,00	0,00	0,00	0,00	0,00	0,00
13	- Aufwendungen für Sach- und Dienstleistungen	31.045,12	0,00	38.000,00	48.668,67	10.668,67	0,00	17.623,55
	<i>52313000 Gebäude einschließlich der Bestandteile, die dem Gebäude zuzurechnen sind</i>	<i>17.913,56</i>	<i>0,00</i>	<i>12.500,00</i>	<i>21.111,63</i>	<i>8.611,63</i>	<i>0,00</i>	<i>3.198,07</i>
	<i>52323000 Gebäude einschließlich der Bestandteile, die dem Gebäude zuzurechnen sind</i>	<i>12.854,16</i>	<i>0,00</i>	<i>23.000,00</i>	<i>21.284,02</i>	<i>-1.715,98</i>	<i>0,00</i>	<i>8.429,86</i>
	<i>52370000 Unterhaltung der Betriebs- und Geschäftsausstattung</i>	<i>277,40</i>	<i>0,00</i>	<i>1.500,00</i>	<i>3.002,93</i>	<i>1.502,93</i>	<i>0,00</i>	<i>2.725,53</i>

Teilergebnisrechnung 2022

57.30.01

Produktbereich: 57 Wirtschaft und Tourismus
Produktgruppe: 57.30 Allgemeine Einrichtungen und Unternehmen
Produkt: 57.30.01 Kommunale allgemeine Einrichtungen und Unternehmen

lfd. Nr.	Ertrags- und Aufwandsarten	Ergebnis 2021	Übertragung aus 2021	Ansatz 2022	Ergebnis 2022	Abweichung 2022	Übertragung in 2023	Ergebnisveränderung gegenüber 2021
		1	2	3	4	5	6	7
		in EUR						
	52380000 Geringwertige Geräte, Ausstattungs-, Ausrüstungs- und sonstige Gebrauchsgegenstände	0,00	0,00	1.000,00	3.270,09	2.270,09	0,00	3.270,09
14	- Abschreibungen gem. § 2 Abs. 1 Nr. 14 GemHVO	22.987,12	0,00	22.261,00	22.815,36	554,36	0,00	-171,76
	53230000 gezahlte Investitionszuschüsse als Nutzungsberechtigter	0,00	0,00	1.115,00	0,00	-1.115,00	0,00	0,00
	53490000 mit sonstigen Gebäuden	17.988,00	0,00	17.988,00	17.988,00	0,00	0,00	0,00
	53820000 Maschinen und technische Anlagen	3.334,62	0,00	2.064,00	3.649,36	1.585,36	0,00	314,74
	53853000 Geschäftsausstattung	1.664,50	0,00	1.094,00	1.178,00	84,00	0,00	-486,50
15	- Abschreibungen gem. § 2 Abs. 1 Nr. 15 GemHVO	0,00	0,00	0,00	0,00	0,00	0,00	0,00
16	- Zuwendungen, Umlagen und sonstige Transferaufwendungen	0,00	0,00	0,00	0,00	0,00	0,00	0,00
17	- Aufwendungen der sozialen Sicherung	0,00	0,00	0,00	0,00	0,00	0,00	0,00
18	- Sonstige laufende Aufwendungen	8.158,94	0,00	8.301,00	14.622,43	6.321,43	0,00	6.463,49
	56210000 Mieten, Pachten und Erbbauzinsen	601,00	0,00	601,00	763,07	162,07	0,00	162,07
	56253000 Gerichts-, Anwalts-, Notar-, Gerichtsvollzieherkosten usw.	371,25	0,00	1.950,00	1.887,50	-62,50	0,00	1.516,25
	56341000 Fernmeldegebühren	1.034,84	0,00	1.300,00	1.046,77	-253,23	0,00	11,93
	56411000 Gebäudeversicherungen	3.881,58	0,00	4.050,00	3.631,14	-418,86	0,00	-250,44
	56419000 Sonstige Versicherungen	271,96	0,00	400,00	231,26	-168,74	0,00	-40,70
	56890000 sonstige betriebliche Steueraufwendungen	1.998,31	0,00	0,00	7.062,69	7.062,69	0,00	5.064,38
19	Summe Summe der laufenden Aufwendungen aus 11 bis 18 Verwaltungstätigkeit	65.425,67	0,00	73.812,00	89.591,18	15.779,18	0,00	24.165,51
20	Saldo von Laufendes Ergebnis aus Verwaltungstätigkeit 10 und 19	-49.053,26	0,00	-58.078,00	-64.102,73	-6.024,73	0,00	-15.049,47
21	+ Zinserträge und sonstige Finanzerträge	0,00	0,00	0,00	0,00	0,00	0,00	0,00
22	- Zinsaufwendungen und sonstige Finanzaufwendungen	0,00	0,00	0,00	0,00	0,00	0,00	0,00
23	Saldo 21 und 22 Finanzergebnis	0,00	0,00	0,00	0,00	0,00	0,00	0,00
24	Summe Ordentliches Ergebnis 20 und 23	-49.053,26	0,00	-58.078,00	-64.102,73	-6.024,73	0,00	-15.049,47

Teilergebnisrechnung 2022

57.30.01

Produktbereich: 57 Wirtschaft und Tourismus
Produktgruppe: 57.30 Allgemeine Einrichtungen und Unternehmen
Produkt: 57.30.01 Kommunale allgemeine Einrichtungen und Unternehmen

Ifd. Nr.	Ertrags- und Aufwandsarten	Ergebnis 2021	Übertragung aus 2021	Ansatz 2022	Ergebnis 2022	Abweichung 2022	Übertragung in 2023	Ergebnisveränderung gegenüber 2021
		1	2	3	4	5	6	7
in EUR								
25	+ Außerordentliche Erträge	0,00	0,00	0,00	0,00	0,00	0,00	0,00
26	- Außerordentliche Aufwendungen	0,00	0,00	0,00	0,00	0,00	0,00	0,00
27	Saldo 25 und 26 Außerordentliches Ergebnis	0,00	0,00	0,00	0,00	0,00	0,00	0,00
28	Summe Jahresergebnis des Teilhaushalts vor Verrechnung der internen Leistungsbeziehungen	-49.053,26	0,00	-58.078,00	-64.102,73	-6.024,73	0,00	-15.049,47
29	+ Erträge aus internen Leistungsbeziehungen	0,00	0,00	0,00	0,00	0,00	0,00	0,00
30	- Aufwendungen aus internen Leistungsbeziehungen	6.855,89	0,00	14.500,00	13.522,59	-977,41	0,00	6.666,70
	5810000 Aufwendungen aus internen Leistungsbeziehungen	6.855,89	0,00	14.500,00	13.522,59	-977,41	0,00	6.666,70
31	Saldo 29 und 30 Saldo der Erträge und Aufwendungen aus internen Leistungsbeziehungen	-6.855,89	0,00	-14.500,00	-13.522,59	977,41	0,00	-6.666,70
32	Summe Jahresergebnis des Teilhaushalts nach der Verrechnung der internen Leistungsbeziehungen	-55.909,15	0,00	-72.578,00	-77.625,32	-5.047,32	0,00	-21.716,17

Teilergebnisrechnung 2022

57.50.01

Produktbereich: 57 Wirtschaft und Tourismus
Produktgruppe: 57.50 Tourismus
Produkt: 57.50.01 Tourismusförderung

Ifd. Nr.	Ertrags- und Aufwandsarten	Ergebnis 2021	Übertragung aus 2021	Ansatz 2022	Ergebnis 2022	Abweichung 2022	Übertragung in 2023	Ergebnisveränderung gegenüber 2021
		1	2	3	4	5	6	7
in EUR								
01	+ Steuern und ähnliche Abgaben	0,00	0,00	0,00	0,00	0,00	0,00	0,00
02	+ Zuwendungen, allgemeine Umlagen und sonstige Transfererträge	3.960,55	0,00	1.908,00	4.525,62	2.617,62	0,00	565,07
	41447000 von rechtsfähigen Stiftungen	2.059,55	0,00	0,00	2.617,62	2.617,62	0,00	558,07
	41510000 Sonderposten aus Zuwendungen	1.901,00	0,00	1.908,00	1.908,00	0,00	0,00	7,00
03	+ Erträge der sozialen Sicherung	0,00	0,00	0,00	0,00	0,00	0,00	0,00
04	+ Öffentlich-Rechtliche Leistungsentgelte	41.258,52	0,00	75.000,00	56.484,57	-18.515,43	0,00	15.226,05
	43610000 Tourismusbeitrag	41.258,52	0,00	75.000,00	56.484,57	-18.515,43	0,00	15.226,05
05	+ Privatrechtliche Leistungsentgelte	7.747,35	0,00	30.200,00	42.193,90	11.993,90	0,00	34.446,55
	44110000 Erträge aus Verkäufen von Vorräten	2.915,53	0,00	6.700,00	8.022,87	1.322,87	0,00	5.107,34
	44120000 Mieten und Pachten	800,00	0,00	18.500,00	17.464,63	-1.035,37	0,00	16.664,63
	44160000 Eintrittsgelder für kulturelle oder sportliche Veranstaltungen und Einrichtungen	4.031,82	0,00	5.000,00	13.586,99	8.586,99	0,00	9.555,17
	44190000 Sonstige	0,00	0,00	0,00	3.119,41	3.119,41	0,00	3.119,41
06	+ Kostenerstattungen und Kostenumlagen	12.388,03	0,00	10.400,00	1.548,34	-8.851,66	0,00	-10.839,69
	44243000 von Gemeinden und Gemeindeverbänden	1.065,60	0,00	1.250,00	9,30	-1.240,70	0,00	-1.056,30
	44249100 vom sonstigen öffentlichen Bereich (Erstattung Personalkosten durch Sozialversicherungsträger)	3.989,20	0,00	0,00	0,00	0,00	0,00	-3.989,20
	44251000 von privaten Unternehmen	0,00	0,00	3.700,00	0,00	-3.700,00	0,00	0,00
	44290000 von Sonstigen	7.333,23	0,00	5.450,00	1.539,04	-3.910,96	0,00	-5.794,19
07	+/- Erhöhung oder Verminderung des Bestands an fertigen und unfertigen Erzeugnissen	0,00	0,00	0,00	4.936,48	4.936,48	0,00	4.936,48
	45150000 Bestandsveränderungen an Waren	0,00	0,00	0,00	4.936,48	4.936,48	0,00	4.936,48
08	+ Andere aktivierte Eigenleistungen	0,00	0,00	0,00	0,00	0,00	0,00	0,00
09	+ Sonstige laufende Erträge	12.109,76	0,00	500,00	10.124,63	9.624,63	0,00	-1.985,13
	46113000 Erträge aus der Veräußerung von beweglichen Vermögensgegenständen oberhalb der Wertgrenze i. H. v. 410 Euro	8.152,10	0,00	0,00	8.821,84	8.821,84	0,00	669,74
	46290000 Sonstige Erträge	461,67	0,00	500,00	1.302,79	802,79	0,00	841,12
	46614000 Erträge aus der Auflösung von Rückstellungen	3.495,99	0,00	0,00	0,00	0,00	0,00	-3.495,99

Teilergebnisrechnung 2022

57.50.01

Produktbereich: 57 Wirtschaft und Tourismus
Produktgruppe: 57.50 Tourismus
Produkt: 57.50.01 Tourismusförderung

Ifd. Nr.	Ertrags- und Aufwandsarten	Ergebnis 2021	Übertragung aus 2021	Ansatz 2022	Ergebnis 2022	Abweichung 2022	Übertragung in 2023	Ergebnisveränderung gegenüber 2021
		1	2	3	4	5	6	7
in EUR								
10	Summe 1 Summe der laufenden Erträge aus bis 9 Verwaltungstätigkeit	77.464,21	0,00	118.008,00	119.813,54	1.805,54	0,00	42.349,33
11	- Personalaufwendungen	235.592,10	0,00	169.600,00	160.871,82	-8.728,18	0,00	-74.720,28
	50221000 Vergütungen	183.883,08	0,00	130.250,00	116.551,11	-13.698,89	0,00	-67.331,97
	50320000 Arbeitnehmer	13.856,42	0,00	9.500,00	8.854,07	-645,93	0,00	-5.002,35
	50420000 Arbeitnehmer	37.516,27	0,00	26.250,00	24.719,85	-1.530,15	0,00	-12.796,42
	50490000 Sonstige	336,33	0,00	100,00	401,40	301,40	0,00	65,07
	50820000 Arbeitnehmer	0,00	0,00	3.500,00	10.345,39	6.845,39	0,00	10.345,39
12	- Versorgungsaufwendungen	0,00	0,00	0,00	0,00	0,00	0,00	0,00
13	- Aufwendungen für Sach- und Dienstleistungen	30.572,07	11.000,00	120.000,00	157.558,94	26.558,94	0,00	126.986,87
	52110000 Aufwendungen für Fertigung, Vertrieb und Waren	6.980,67	0,00	8.000,00	9.443,17	1.443,17	0,00	2.462,50
	52323000 Gebäude einschließlich der Bestandteile, die dem Gebäude zuzurechnen sind	266,19	0,00	3.000,00	1.630,03	-1.369,97	0,00	1.363,84
	52370000 Unterhaltung der Betriebs- und Geschäftsausstattung	1.385,36	0,00	4.000,00	726,99	-3.273,01	0,00	-658,37
	52380000 Geringwertige Geräte, Ausstattungs-, Ausrüstungs- und sonstige Gebrauchsgegenstände	748,52	0,00	1.000,00	2.609,41	1.609,41	0,00	1.860,89
	52920000 sonstige Aufwendungen für Dienstleistungen	21.191,33	11.000,00	104.000,00	143.149,34	28.149,34	0,00	121.958,01
14	- Abschreibungen gem. § 2 Abs. 1 Nr. 14 GemHVO	9.707,00	0,00	9.645,00	9.645,00	0,00	0,00	-62,00
	53210000 gewerbliche Schutzrechte und ähnliche Rechte und Werte sowie Lizenzen an solchen Rechten und Werten	3.202,00	0,00	3.204,00	3.204,00	0,00	0,00	2,00
	53530000 Stromversorgungsanlagen	192,00	0,00	192,00	192,00	0,00	0,00	0,00
	53580000 Straßen, Wege, Plätze und Verkehrslenkungsanlagen	996,00	0,00	996,00	996,00	0,00	0,00	0,00
	53853000 Geschäftsausstattung	5.317,00	0,00	5.253,00	5.253,00	0,00	0,00	-64,00
15	- Abschreibungen gem. § 2 Abs. 1 Nr. 15 GemHVO	0,00	0,00	0,00	0,00	0,00	0,00	0,00
16	- Zuwendungen, Umlagen und sonstige Transferaufwendungen	1.161,60	0,00	0,00	0,00	0,00	0,00	-1.161,60
	54190000 an Sonstige	1.161,60	0,00	0,00	0,00	0,00	0,00	-1.161,60
17	- Aufwendungen der sozialen Sicherung	0,00	0,00	0,00	0,00	0,00	0,00	0,00

Teilergebnisrechnung 2022

57.50.01

Produktbereich: 57 Wirtschaft und Tourismus
Produktgruppe: 57.50 Tourismus
Produkt: 57.50.01 Tourismusförderung

Ifd. Nr.	Ertrags- und Aufwandsarten	Ergebnis 2021	Übertragung aus 2021	Ansatz 2022	Ergebnis 2022	Abweichung 2022	Übertragung in 2023	Ergebnisveränderung gegenüber 2021
		1	2	3	4	5	6	7
in EUR								
18	- Sonstige laufende Aufwendungen	58.179,44	0,00	78.100,00	71.491,93	-6.608,07	0,00	13.312,49
	56110000 Aufwendungen für Personaleinstellungen	0,00	0,00	500,00	149,00	-351,00	0,00	149,00
	56120000 Aufwendungen für Aus- und Fortbildung, Umschulung	266,56	0,00	1.000,00	0,00	-1.000,00	0,00	-266,56
	56131000 Fahrtkostenerstattung	112,03	0,00	750,00	144,71	-605,29	0,00	32,68
	56140000 Aufwendungen für allgemeine Betreuung der Bediensteten	0,00	0,00	50,00	0,00	-50,00	0,00	0,00
	56150000 Aufwendungen für Dienst- und Schutzkleidung, persönliche Ausrüstungsgegenstände	0,00	0,00	0,00	1.017,72	1.017,72	0,00	1.017,72
	56210000 Mieten, Pachten und Erbbauzinsen	600,00	0,00	2.000,00	550,00	-1.450,00	0,00	-50,00
	56220000 Leasing	2.592,00	0,00	2.600,00	2.592,00	-8,00	0,00	0,00
	56243000 Unterhaltung Software, Updates	5.589,88	0,00	6.000,00	4.330,57	-1.669,43	0,00	-1.259,31
	56253000 Gerichts-, Anwalts-, Notar-, Gerichtsvollzieherkosten usw.	971,25	0,00	2.500,00	3.821,25	1.321,25	0,00	2.850,00
	56310000 Büromaterial	726,12	0,00	1.000,00	2.212,64	1.212,64	0,00	1.486,52
	56331000 Porto	2.093,06	0,00	3.000,00	2.347,53	-652,47	0,00	254,47
	56341000 Fernmeldegebühren	2.120,68	0,00	3.000,00	2.397,99	-602,01	0,00	277,31
	56360000 Öffentlichkeitsarbeit	34.874,69	0,00	46.000,00	43.383,92	-2.616,08	0,00	8.509,23
	56390000 Sonstiges	237,80	0,00	0,00	244,65	244,65	0,00	6,85
	56411000 Gebäudeversicherungen	923,47	0,00	1.000,00	564,32	-435,68	0,00	-359,15
	56412000 Kfz-Versicherungen	30,47	0,00	50,00	30,47	-19,53	0,00	0,00
	56420000 Beiträge zu Wirtschaftsverbänden, Berufsvertretungen und Vereinen	6.706,58	0,00	7.500,00	6.706,58	-793,42	0,00	0,00
	56511000 immaterielle Vermögensgegenstände	2,00	0,00	0,00	0,00	0,00	0,00	-2,00
	56512000 Sachanlagen	1,00	0,00	0,00	0,00	0,00	0,00	-1,00
	56820000 Kraftfahrzeugsteuer	126,00	0,00	150,00	126,00	-24,00	0,00	0,00
	56990000 Sonstige	205,85	0,00	1.000,00	872,58	-127,42	0,00	666,73
19	Summe Summe der laufenden Aufwendungen aus 11 bis 18 Verwaltungstätigkeit	335.212,21	11.000,00	377.345,00	399.567,69	11.222,69	0,00	64.355,48
20	Saldo von Laufendes Ergebnis aus Verwaltungstätigkeit 10 und 19	-257.748,00	-11.000,00	-259.337,00	-279.754,15	-9.417,15	0,00	-22.006,15
21	+ Zinserträge und sonstige Finanzerträge	0,00	0,00	0,00	0,00	0,00	0,00	0,00

Teilergebnisrechnung 2022

57.50.01

Produktbereich: 57 Wirtschaft und Tourismus
Produktgruppe: 57.50 Tourismus
Produkt: 57.50.01 Tourismusförderung

Ifd. Nr.	Ertrags- und Aufwandsarten	Ergebnis 2021	Übertragung aus 2021	Ansatz 2022	Ergebnis 2022	Abweichung 2022	Übertragung in 2023	Ergebnisveränderung gegenüber 2021
		1	2	3	4	5	6	7
22	- Zinsaufwendungen und sonstige Finanzaufwendungen	0,00	0,00	0,00	0,00	0,00	0,00	0,00
23	Saldo 21 Finanzergebnis und 22	0,00	0,00	0,00	0,00	0,00	0,00	0,00
24	Summe Ordentliches Ergebnis 20 und 23	-257.748,00	-11.000,00	-259.337,00	-279.754,15	-9.417,15	0,00	-22.006,15
25	+ Außerordentliche Erträge	0,00	0,00	0,00	0,00	0,00	0,00	0,00
26	- Außerordentliche Aufwendungen	0,00	0,00	0,00	0,00	0,00	0,00	0,00
27	Saldo 25 Außerordentliches Ergebnis und 26	0,00	0,00	0,00	0,00	0,00	0,00	0,00
28	Summe Jahresergebnis des Teilhaushalts vor 24 und 27 Verrechnung der internen Leistungsbeziehungen	-257.748,00	-11.000,00	-259.337,00	-279.754,15	-9.417,15	0,00	-22.006,15
29	+ Erträge aus internen Leistungsbeziehungen	0,00	0,00	0,00	0,00	0,00	0,00	0,00
30	- Aufwendungen aus internen Leistungsbeziehungen	26.221,86	0,00	87.880,00	77.690,38	-10.189,62	0,00	51.468,52
	58100000 Aufwendungen aus internen Leistungsbeziehungen	26.221,86	0,00	87.880,00	77.690,38	-10.189,62	0,00	51.468,52
31	Saldo 29 Saldo der Erträge und Aufwendungen aus und 30 internen Leistungsbeziehungen	-26.221,86	0,00	-87.880,00	-77.690,38	10.189,62	0,00	-51.468,52
32	Summe Jahresergebnis des Teilhaushalts nach der 28 und 31 Verrechnung der internen Leistungsbeziehungen	-283.969,86	-11.000,00	-347.217,00	-357.444,53	772,47	0,00	-73.474,67

Teilergebnisrechnung 2022

61.10.01

Produktbereich: 61 Allgemeine Finanzwirtschaft
Produktgruppe: 61.10 Steuern, allgemeine Zuweisungen, allgemeine Umlagen
Produkt: 61.10.01 Steuern, allgemeine Zuweisungen, allgemeine Umlagen

Ifd. Nr.	Ertrags- und Aufwandsarten	Ergebnis 2021	Übertragung aus 2021	Ansatz 2022	Ergebnis 2022	Abweichung 2022	Übertragung in 2023	Ergebnisveränderung gegenüber 2021
		1	2	3	4	5	6	7
in EUR								
01	+ Steuern und ähnliche Abgaben	18.041.999,16	0,00	7.608.200,00	8.314.889,25	706.689,25	0,00	-9.727.109,91
	40110000 Grundsteuer A	6.263,67	0,00	6.300,00	6.138,54	-161,46	0,00	-125,13
	40120000 Grundsteuer B	875.769,20	0,00	824.000,00	867.476,01	43.476,01	0,00	-8.293,19
	40131000 Gewerbesteuerzahlungen laufendes Jahr	13.181.667,13	0,00	3.199.400,00	3.384.773,68	185.373,68	0,00	-9.796.893,45
	40210000 Gemeindeanteil an der Einkommensteuer	3.040.257,08	0,00	2.687.000,00	3.156.221,28	469.221,28	0,00	115.964,20
	40220000 Gemeindeanteil an der Umsatzsteuer	615.395,64	0,00	598.000,00	563.523,20	-34.476,80	0,00	-51.872,44
	40330000 Hundesteuer	14.533,08	0,00	13.500,00	14.373,75	873,75	0,00	-159,33
	40521000 Familienleistungsausgleich	308.113,36	0,00	280.000,00	322.382,79	42.382,79	0,00	14.269,43
02	+ Zuwendungen, allgemeine Umlagen und sonstige Transfererträge	839.354,00	0,00	0,00	0,00	0,00	0,00	-839.354,00
	41113000 Schlüsselzuweisung B2	839.354,00	0,00	0,00	0,00	0,00	0,00	-839.354,00
03	+ Erträge der sozialen Sicherung	0,00	0,00	0,00	0,00	0,00	0,00	0,00
04	+ Öffentlich-Rechtliche Leistungsentgelte	0,00	0,00	0,00	0,00	0,00	0,00	0,00
05	+ Privatrechtliche Leistungsentgelte	0,00	0,00	0,00	0,00	0,00	0,00	0,00
06	+ Kostenerstattungen und Kostenumlagen	0,00	0,00	0,00	0,00	0,00	0,00	0,00
07	+/- Erhöhung oder Verminderung des Bestands an fertigen und unfertigen Erzeugnissen	0,00	0,00	0,00	0,00	0,00	0,00	0,00
08	+ Andere aktivierte Eigenleistungen	0,00	0,00	0,00	0,00	0,00	0,00	0,00
09	+ Sonstige laufende Erträge	0,00	0,00	0,00	0,00	0,00	0,00	0,00
10	Summe 1 Summe der laufenden Erträge aus bis 9 Verwaltungstätigkeit	18.881.353,16	0,00	7.608.200,00	8.314.889,25	706.689,25	0,00	-10.566.463,91
11	- Personalaufwendungen	0,00	0,00	0,00	0,00	0,00	0,00	0,00
12	- Versorgungsaufwendungen	0,00	0,00	0,00	0,00	0,00	0,00	0,00
13	- Aufwendungen für Sach- und Dienstleistungen	0,00	0,00	0,00	0,00	0,00	0,00	0,00
14	- Abschreibungen gem. § 2 Abs. 1 Nr. 14 GemHVO	0,00	0,00	0,00	0,00	0,00	0,00	0,00
15	- Abschreibungen gem. § 2 Abs. 1 Nr. 15 GemHVO	0,00	0,00	0,00	0,00	0,00	0,00	0,00
16	- Zuwendungen, Umlagen und sonstige Transferaufwendungen	6.938.499,54	0,00	10.609.840,00	10.634.143,12	24.303,12	0,00	3.695.643,58
	54310000 Gewerbesteuerumlage	1.250.861,54	0,00	306.800,00	312.612,12	5.812,12	0,00	-938.249,42
	54412000 Finanzausgleichsumlage	3.027,00	0,00	861.540,00	880.142,00	18.602,00	0,00	877.115,00
	54421000 Landkreise	3.672.531,00	0,00	8.080.000,00	8.079.961,00	-39,00	0,00	4.407.430,00

Teilergebnisrechnung 2022

61.10.01

Produktbereich: 61 Allgemeine Finanzwirtschaft
Produktgruppe: 61.10 Steuern, allgemeine Zuweisungen, allgemeine Umlagen
Produkt: 61.10.01 Steuern, allgemeine Zuweisungen, allgemeine Umlagen

Ifd. Nr.	Ertrags- und Aufwandsarten	Ergebnis 2021	Übertragung aus 2021	Ansatz 2022	Ergebnis 2022	Abweichung 2022	Übertragung in 2023	Ergebnisveränderung gegenüber 2021
		1	2	3	4	5	6	7
in EUR								
	54423000 Verbandsgemeinden	2.012.080,00	0,00	1.361.500,00	1.361.428,00	-72,00	0,00	-650.652,00
17	- Aufwendungen der sozialen Sicherung	0,00	0,00	0,00	0,00	0,00	0,00	0,00
18	- Sonstige laufende Aufwendungen	0,00	0,00	0,00	0,00	0,00	0,00	0,00
19	Summe Summe der laufenden Aufwendungen aus 11 bis 18 Verwaltungstätigkeit	6.938.499,54	0,00	10.609.840,00	10.634.143,12	24.303,12	0,00	3.695.643,58
20	Saldo von Laufendes Ergebnis aus Verwaltungstätigkeit 10 und 19	11.942.853,62	0,00	-3.001.640,00	-2.319.253,87	682.386,13	0,00	-14.262.107,49
21	+ Zinserträge und sonstige Finanzerträge	0,00	0,00	0,00	0,00	0,00	0,00	0,00
22	- Zinsaufwendungen und sonstige Finanzaufwendungen	0,00	0,00	0,00	0,00	0,00	0,00	0,00
23	Saldo 21 und 22 Finanzergebnis	0,00	0,00	0,00	0,00	0,00	0,00	0,00
24	Summe Ordentliches Ergebnis 20 und 23	11.942.853,62	0,00	-3.001.640,00	-2.319.253,87	682.386,13	0,00	-14.262.107,49
25	+ Außerordentliche Erträge	0,00	0,00	0,00	0,00	0,00	0,00	0,00
26	- Außerordentliche Aufwendungen	0,00	0,00	0,00	0,00	0,00	0,00	0,00
27	Saldo 25 und 26 Außerordentliches Ergebnis	0,00	0,00	0,00	0,00	0,00	0,00	0,00
28	Summe Jahresergebnis des Teilhaushalts vor 24 und 27 Verrechnung der internen Leistungsbeziehungen	11.942.853,62	0,00	-3.001.640,00	-2.319.253,87	682.386,13	0,00	-14.262.107,49
29	+ Erträge aus internen Leistungsbeziehungen	0,00	0,00	0,00	0,00	0,00	0,00	0,00
30	- Aufwendungen aus internen Leistungsbeziehungen	0,00	0,00	0,00	0,00	0,00	0,00	0,00
31	Saldo 29 und 30 Saldo der Erträge und Aufwendungen aus internen Leistungsbeziehungen	0,00	0,00	0,00	0,00	0,00	0,00	0,00
32	Summe Jahresergebnis des Teilhaushalts nach der 28 und 31 Verrechnung der internen Leistungsbeziehungen	11.942.853,62	0,00	-3.001.640,00	-2.319.253,87	682.386,13	0,00	-14.262.107,49

Teilergebnisrechnung 2022

61.20.01

Produktbereich: 61 Allgemeine Finanzwirtschaft
Produktgruppe: 61.20 Sonstige allgemeine Finanzwirtschaft
Produkt: 61.20.01 Sonstige allgemeine Finanzwirtschaft

Ifd. Nr.	Ertrags- und Aufwandsarten	Ergebnis 2021	Übertragung aus 2021	Ansatz 2022	Ergebnis 2022	Abweichung 2022	Übertragung in 2023	Ergebnisveränderung gegenüber 2021
		1	2	3	4	5	6	7
in EUR								
01	+ Steuern und ähnliche Abgaben	0,00	0,00	0,00	0,00	0,00	0,00	0,00
02	+ Zuwendungen, allgemeine Umlagen und sonstige Transfererträge	0,00	0,00	0,00	0,00	0,00	0,00	0,00
03	+ Erträge der sozialen Sicherung	0,00	0,00	0,00	0,00	0,00	0,00	0,00
04	+ Öffentlich-Rechtliche Leistungsentgelte	0,00	0,00	0,00	0,00	0,00	0,00	0,00
05	+ Privatrechtliche Leistungsentgelte	0,00	0,00	0,00	0,00	0,00	0,00	0,00
06	+ Kostenerstattungen und Kostenumlagen	0,00	0,00	0,00	0,00	0,00	0,00	0,00
07	+/- Erhöhung oder Verminderung des Bestands an fertigen und unfertigen Erzeugnissen	0,00	0,00	0,00	0,00	0,00	0,00	0,00
08	+ Andere aktivierte Eigenleistungen	0,00	0,00	0,00	0,00	0,00	0,00	0,00
09	+ Sonstige laufende Erträge	105.076,94	0,00	1.000,00	7.183.440,00	7.182.440,00	0,00	7.078.363,06
	46220000 Säumniszuschläge, Mahngebühren, Zustellungsgebühren und u.a.	374,84	0,00	1.000,00	443,00	-557,00	0,00	68,16
	46611000 Erträge aus der Auflösung von Wertberichtigungen auf Forderungen	22.197,10	0,00	0,00	37.966,00	37.966,00	0,00	15.768,90
	46612000 Erträge aus der Auflösung von Sonderposten mit Rücklageanteil	82.505,00	0,00	0,00	7.145.031,00	7.145.031,00	0,00	7.062.526,00
10	Summe 1 Summe der laufenden Erträge aus bis 9 Verwaltungstätigkeit	105.076,94	0,00	1.000,00	7.183.440,00	7.182.440,00	0,00	7.078.363,06
11	- Personalaufwendungen	0,00	0,00	0,00	0,00	0,00	0,00	0,00
12	- Versorgungsaufwendungen	0,00	0,00	0,00	0,00	0,00	0,00	0,00
13	- Aufwendungen für Sach- und Dienstleistungen	0,00	0,00	0,00	0,00	0,00	0,00	0,00
14	- Abschreibungen gem. § 2 Abs. 1 Nr. 14 GemHVO	0,00	0,00	0,00	0,00	0,00	0,00	0,00
15	- Abschreibungen gem. § 2 Abs. 1 Nr. 15 GemHVO	0,00	0,00	0,00	0,00	0,00	0,00	0,00
16	- Zuwendungen, Umlagen und sonstige Transferaufwendungen	0,00	0,00	0,00	0,00	0,00	0,00	0,00
17	- Aufwendungen der sozialen Sicherung	0,00	0,00	0,00	0,00	0,00	0,00	0,00
18	- Sonstige laufende Aufwendungen	7.267.159,09	0,00	0,00	-45.038,07	-45.038,07	0,00	-7.312.197,16
	56551000 Einzelwertberichtigung	89.896,48	0,00	0,00	-53.664,84	-53.664,84	0,00	-143.561,32
	56552000 Pauschalwertberichtigung	32.232,36	0,00	0,00	8.626,67	8.626,67	0,00	-23.605,69
	56560000 Einstellungen und Zuschreibungen in die Sonderposten	7.145.031,00	0,00	0,00	0,00	0,00	0,00	-7.145.031,00

Teilergebnisrechnung 2022

61.20.01

Produktbereich: 61 Allgemeine Finanzwirtschaft
Produktgruppe: 61.20 Sonstige allgemeine Finanzwirtschaft
Produkt: 61.20.01 Sonstige allgemeine Finanzwirtschaft

Ifd. Nr.	Ertrags- und Aufwandsarten	Ergebnis 2021	Übertragung aus 2021	Ansatz 2022	Ergebnis 2022	Abweichung 2022	Übertragung in 2023	Ergebnisveränderung gegenüber 2021
		1	2	3	4	5	6	7
		in EUR						
	56890000 sonstige betriebliche Steueraufwendungen	-0,75	0,00	0,00	0,10	0,10	0,00	0,85
19	Summe Summe der laufenden Aufwendungen aus 11 bis 18 Verwaltungstätigkeit	7.267.159,09	0,00	0,00	-45.038,07	-45.038,07	0,00	-7.312.197,16
20	Saldo von Laufendes Ergebnis aus Verwaltungstätigkeit 10 und 19	-7.162.082,15	0,00	1.000,00	7.228.478,07	7.227.478,07	0,00	14.390.560,22
21	+ Zinserträge und sonstige Finanzerträge	15.560,00	0,00	1.000,00	-1.171,00	-2.171,00	0,00	-16.731,00
	47920000 Vollverzinsung aus Gewerbesteuer (§ 233a AO)	15.560,00	0,00	1.000,00	-1.171,00	-2.171,00	0,00	-16.731,00
22	- Zinsaufwendungen und sonstige Finanzaufwendungen	26.632,61	0,00	55.000,00	22.099,18	-32.900,82	0,00	-4.533,43
	57430000 an Gemeinden und Gemeindeverbände	22.725,19	0,00	50.000,00	16.874,30	-33.125,70	0,00	-5.850,89
	57512000 an Sparkassen	0,00	0,00	5.000,00	0,00	-5.000,00	0,00	0,00
	57910000 aus der Vollverzinsung der Gewerbesteuer (§ 233a AO)	3.182,00	0,00	0,00	1.555,00	1.555,00	0,00	-1.627,00
	57990000 Sonstige	725,42	0,00	0,00	3.669,88	3.669,88	0,00	2.944,46
23	Saldo 21 Finanzergebnis und 22	-11.072,61	0,00	-54.000,00	-23.270,18	30.729,82	0,00	-12.197,57
24	Summe Ordentliches Ergebnis 20 und 23	-7.173.154,76	0,00	-53.000,00	7.205.207,89	7.258.207,89	0,00	14.378.362,65
25	+ Außerordentliche Erträge	0,00	0,00	0,00	0,00	0,00	0,00	0,00
26	- Außerordentliche Aufwendungen	0,00	0,00	0,00	0,00	0,00	0,00	0,00
27	Saldo 25 Außerordentliches Ergebnis und 26	0,00	0,00	0,00	0,00	0,00	0,00	0,00
28	Summe Jahresergebnis des Teilhaushalts vor 24 und 27 Verrechnung der internen Leistungsbeziehungen	-7.173.154,76	0,00	-53.000,00	7.205.207,89	7.258.207,89	0,00	14.378.362,65
29	+ Erträge aus internen Leistungsbeziehungen	0,00	0,00	0,00	0,00	0,00	0,00	0,00
30	- Aufwendungen aus internen Leistungsbeziehungen	0,00	0,00	0,00	0,00	0,00	0,00	0,00
31	Saldo 29 Saldo der Erträge und Aufwendungen aus internen Leistungsbeziehungen und 30	0,00	0,00	0,00	0,00	0,00	0,00	0,00
32	Summe Jahresergebnis des Teilhaushalts nach der 28 und 31 Verrechnung der internen Leistungsbeziehungen	-7.173.154,76	0,00	-53.000,00	7.205.207,89	7.258.207,89	0,00	14.378.362,65

Teilergebnisrechnung 2022

61.20.01

Produktbereich:	61	Allgemeine Finanzwirtschaft
Produktgruppe:	61.20	Sonstige allgemeine Finanzwirtschaft
Produkt:	61.20.01	Sonstige allgemeine Finanzwirtschaft

Teilfinanzrechnung 2022

11.10.01

Teil A

Produktbereich: 11 Innere Verwaltung
Produktgruppe: 11.10 Verwaltungssteuerung
Produkt: 11.10.01 Verwaltungssteuerung

Ifd. Nr.	Einzahlungs- und Auszahlungsarten	Ergebnis 2021	Übertragung aus 2021	Ansatz 2022	Ergebnis 2022	Abweichung 2022	Übertragung in 2023	Ergebnisveränderung gegenüber 2021
		1	2	3	4	5	6	7
01	Saldo der laufenden Ein- und Auszahlungen aus Verwaltungstätigkeit	-225.616,65	0,00	-282.323,00	-238.606,72	43.716,28	0,00	-12.990,07
02	Saldo der Zins- und sonstigen Finanzein- und -auszahlungen	0,00	0,00	0,00	0,00	0,00	0,00	0,00
03	Summe 1 und 2 Saldo der ordentlichen Ein- und Auszahlungen	-225.616,65	0,00	-282.323,00	-238.606,72	43.716,28	0,00	-12.990,07
04	Saldo der außerordentlichen Ein- und Auszahlungen	0,00	0,00	0,00	0,00	0,00	0,00	0,00
05	Summe 3 und 4 Saldo der ordentlichen und außerordentlichen Ein- und Auszahlungen vor Verrechnung der internen Leistungsbeziehungen	-225.616,65	0,00	-282.323,00	-238.606,72	43.716,28	0,00	-12.990,07
06	Saldo der internen Ein- und Auszahlungen aus internen Leistungsbeziehungen	0,00	0,00	-40.000,00	-48.847,98	-8.847,98	0,00	-48.847,98
07	Summe 5 und 6 Summe der ordentlichen und außerordentlichen Ein- und Auszahlungen nach Verrechnung der internen Leistungsbeziehungen	-225.616,65	0,00	-322.323,00	-287.454,70	34.868,30	0,00	-61.838,05
08	+ Einzahlungen aus Investitionszuwendungen	0,00	0,00	0,00	0,00	0,00	0,00	0,00
09	+ Einzahlungen aus Beiträgen und ähnlichen Entgelten	0,00	0,00	0,00	0,00	0,00	0,00	0,00
10	+ Einzahlungen für immaterielle Vermögensgegenstände	0,00	0,00	0,00	0,00	0,00	0,00	0,00
11	+ Einzahlungen für Sachanlagen	0,00	0,00	0,00	0,00	0,00	0,00	0,00
12	+ Einzahlungen aus Finanzanlagen	0,00	0,00	0,00	0,00	0,00	0,00	0,00
13	+ Einzahlungen aus sonstigen Ausleihungen und Kreditgewährungen	0,00	0,00	0,00	0,00	0,00	0,00	0,00
14	+ Einzahlungen aus der Veräußerung von Vorräten	0,00	0,00	0,00	0,00	0,00	0,00	0,00
15	+ Sonstige Investitionseinzahlungen	0,00	0,00	0,00	0,00	0,00	0,00	0,00
16	Saldo 8 bis 15 Summe der Einzahlungen aus Investitionstätigkeit	0,00	0,00	0,00	0,00	0,00	0,00	0,00

Teilfinanzrechnung 2022

11.10.01

Teil A

Produktbereich: 11 Innere Verwaltung
Produktgruppe: 11.10 Verwaltungssteuerung
Produkt: 11.10.01 Verwaltungssteuerung

Ifd. Nr.	Einzahlungs- und Auszahlungsarten	Ergebnis 2021	Übertragung aus 2021	Ansatz 2022	Ergebnis 2022	Abweichung 2022	Übertragung in 2023	Ergebnisveränderung gegenüber 2021
		1	2	3	4	5	6	7
17	- Auszahlungen für immaterielle Vermögensgegenstände	0,00	0,00	0,00	0,00	0,00	0,00	0,00
18	- Auszahlungen für Sachanlagen	0,00	0,00	6.000,00	0,00	-6.000,00	0,00	0,00
19	- Auszahlungen für Finanzanlagen	0,00	0,00	0,00	0,00	0,00	0,00	0,00
20	- Auszahlungen für sonstige Ausleihungen und Kreditgewährungen	0,00	0,00	0,00	0,00	0,00	0,00	0,00
21	- Auszahlungen für den Erwerb von Vorräten	0,00	0,00	0,00	0,00	0,00	0,00	0,00
22	- Sonstige Investitionsauszahlungen	0,00	0,00	0,00	0,00	0,00	0,00	0,00
23	Saldo 17 bis 22 Summe der Auszahlungen aus Investitionstätigkeit	0,00	0,00	6.000,00	0,00	-6.000,00	0,00	0,00
24	Saldo 16 und 23 Saldo der Ein- und Auszahlungen aus Investitionstätigkeit	0,00	0,00	-6.000,00	0,00	6.000,00	0,00	0,00
25	Summe Finanzmittelüberschuss / Finanzmittelfehlbedarf des Teilhaushalts	-225.616,65	0,00	-328.323,00	-287.454,70	40.868,30	0,00	-61.838,05

Teilfinanzrechnung 2022

11.10.02

Teil A

Produktbereich: 11 Innere Verwaltung
Produktgruppe: 11.10 Verwaltungssteuerung
Produkt: 11.10.02 Pflege partnerschaftlicher Beziehungen

Ifd. Nr.	Einzahlungs- und Auszahlungsarten	Ergebnis 2021	Übertragung aus 2021	Ansatz 2022	Ergebnis 2022	Abweichung 2022	Übertragung in 2023	Ergebnisveränderung gegenüber 2021
		1	2	3	4	5	6	7
01	Saldo der laufenden Ein- und Auszahlungen aus Verwaltungstätigkeit	0,00	0,00	0,00	0,00	0,00	0,00	0,00
02	Saldo der Zins- und sonstigen Finanzein- und -auszahlungen	0,00	0,00	0,00	0,00	0,00	0,00	0,00
03	Summe 1 und 2 Saldo der ordentlichen Ein- und Auszahlungen	0,00	0,00	0,00	0,00	0,00	0,00	0,00
04	Saldo der außerordentlichen Ein- und Auszahlungen	0,00	0,00	0,00	0,00	0,00	0,00	0,00
05	Summe 3 und 4 Saldo der ordentlichen und außerordentlichen Ein- und Auszahlungen vor Verrechnung der internen Leistungsbeziehungen	0,00	0,00	0,00	0,00	0,00	0,00	0,00
06	Saldo der internen Ein- und Auszahlungen aus internen Leistungsbeziehungen	0,00	0,00	-500,00	-21,22	478,78	0,00	-21,22
07	Summe 5 und 6 Summe der ordentlichen und außerordentlichen Ein- und Auszahlungen nach Verrechnung der internen Leistungsbeziehungen	0,00	0,00	-500,00	-21,22	478,78	0,00	-21,22
08	+ Einzahlungen aus Investitionszuwendungen	0,00	0,00	0,00	0,00	0,00	0,00	0,00
09	+ Einzahlungen aus Beiträgen und ähnlichen Entgelten	0,00	0,00	0,00	0,00	0,00	0,00	0,00
10	+ Einzahlungen für immaterielle Vermögensgegenstände	0,00	0,00	0,00	0,00	0,00	0,00	0,00
11	+ Einzahlungen für Sachanlagen	0,00	0,00	0,00	0,00	0,00	0,00	0,00
12	+ Einzahlungen aus Finanzanlagen	0,00	0,00	0,00	0,00	0,00	0,00	0,00
13	+ Einzahlungen aus sonstigen Ausleihungen und Kreditgewährungen	0,00	0,00	0,00	0,00	0,00	0,00	0,00
14	+ Einzahlungen aus der Veräußerung von Vorräten	0,00	0,00	0,00	0,00	0,00	0,00	0,00
15	+ Sonstige Investitionseinzahlungen	0,00	0,00	0,00	0,00	0,00	0,00	0,00
16	Saldo 8 bis 15 Summe der Einzahlungen aus Investitionstätigkeit	0,00	0,00	0,00	0,00	0,00	0,00	0,00

Teilfinanzrechnung 2022

11.10.02

Teil A

Produktbereich: 11 Innere Verwaltung
Produktgruppe: 11.10 Verwaltungssteuerung
Produkt: 11.10.02 Pflege partnerschaftlicher Beziehungen

Ifd. Nr.	Einzahlungs- und Auszahlungsarten	Ergebnis 2021	Übertragung aus 2021	Ansatz 2022	Ergebnis 2022	Abweichung 2022	Übertragung in 2023	Ergebnisveränderung gegenüber 2021
		1	2	3	4	5	6	7
17	- Auszahlungen für immaterielle Vermögensgegenstände	0,00	0,00	0,00	0,00	0,00	0,00	0,00
18	- Auszahlungen für Sachanlagen	0,00	0,00	0,00	0,00	0,00	0,00	0,00
19	- Auszahlungen für Finanzanlagen	0,00	0,00	0,00	0,00	0,00	0,00	0,00
20	- Auszahlungen für sonstige Ausleihungen und Kreditgewährungen	0,00	0,00	0,00	0,00	0,00	0,00	0,00
21	- Auszahlungen für den Erwerb von Vorräten	0,00	0,00	0,00	0,00	0,00	0,00	0,00
22	- Sonstige Investitionsauszahlungen	0,00	0,00	0,00	0,00	0,00	0,00	0,00
23	Saldo 17 bis 22 Summe der Auszahlungen aus Investitionstätigkeit	0,00	0,00	0,00	0,00	0,00	0,00	0,00
24	Saldo 16 und 23 Saldo der Ein- und Auszahlungen aus Investitionstätigkeit	0,00	0,00	0,00	0,00	0,00	0,00	0,00
25	Summe Finanzmittelüberschuss / Finanzmittelfehlbedarf des Teilhaushalts	0,00	0,00	-500,00	-21,22	478,78	0,00	-21,22

Teilfinanzrechnung 2022

11.20.01

Teil A

Produktbereich: 11 Innere Verwaltung
Produktgruppe: 11.20 Personal
Produkt: 11.20.01 Personal

Ifd. Nr.	Einzahlungs- und Auszahlungsarten	Ergebnis 2021	Übertragung aus 2021	Ansatz 2022	Ergebnis 2022	Abweichung 2022	Übertragung in 2023	Ergebnisveränderung gegenüber 2021
		1	2	3	4	5	6	7
01	Saldo der laufenden Ein- und Auszahlungen aus Verwaltungstätigkeit	-48.766,31	0,00	-56.700,00	-53.336,91	3.363,09	0,00	-4.570,60
02	Saldo der Zins- und sonstigen Finanzein- und -auszahlungen	0,00	0,00	0,00	0,00	0,00	0,00	0,00
03	Summe 1 und 2 Saldo der ordentlichen Ein- und Auszahlungen	-48.766,31	0,00	-56.700,00	-53.336,91	3.363,09	0,00	-4.570,60
04	Saldo der außerordentlichen Ein- und Auszahlungen	0,00	0,00	0,00	0,00	0,00	0,00	0,00
05	Summe 3 und 4 Saldo der ordentlichen und außerordentlichen Ein- und Auszahlungen vor Verrechnung der internen Leistungsbeziehungen	-48.766,31	0,00	-56.700,00	-53.336,91	3.363,09	0,00	-4.570,60
06	Saldo der internen Ein- und Auszahlungen aus internen Leistungsbeziehungen	0,00	0,00	0,00	0,00	0,00	0,00	0,00
07	Summe 5 und 6 Summe der ordentlichen und außerordentlichen Ein- und Auszahlungen nach Verrechnung der internen Leistungsbeziehungen	-48.766,31	0,00	-56.700,00	-53.336,91	3.363,09	0,00	-4.570,60
08	+ Einzahlungen aus Investitionszuwendungen	0,00	0,00	0,00	0,00	0,00	0,00	0,00
09	+ Einzahlungen aus Beiträgen und ähnlichen Entgelten	0,00	0,00	0,00	0,00	0,00	0,00	0,00
10	+ Einzahlungen für immaterielle Vermögensgegenstände	0,00	0,00	0,00	0,00	0,00	0,00	0,00
11	+ Einzahlungen für Sachanlagen	0,00	0,00	0,00	0,00	0,00	0,00	0,00
12	+ Einzahlungen aus Finanzanlagen	0,00	0,00	0,00	0,00	0,00	0,00	0,00
13	+ Einzahlungen aus sonstigen Ausleihungen und Kreditgewährungen	0,00	0,00	0,00	0,00	0,00	0,00	0,00
14	+ Einzahlungen aus der Veräußerung von Vorräten	0,00	0,00	0,00	0,00	0,00	0,00	0,00
15	+ Sonstige Investitionseinzahlungen	0,00	0,00	0,00	0,00	0,00	0,00	0,00
16	Saldo 8 bis 15 Summe der Einzahlungen aus Investitionstätigkeit	0,00	0,00	0,00	0,00	0,00	0,00	0,00

Teilfinanzrechnung 2022

11.20.01

Teil A

Produktbereich: 11 Innere Verwaltung
Produktgruppe: 11.20 Personal
Produkt: 11.20.01 Personal

Ifd. Nr.	Einzahlungs- und Auszahlungsarten	Ergebnis 2021	Übertragung aus 2021	Ansatz 2022	Ergebnis 2022	Abweichung 2022	Übertragung in 2023	Ergebnisveränderung gegenüber 2021
		1	2	3	4	5	6	7
17	- Auszahlungen für immaterielle Vermögensgegenstände	0,00	0,00	0,00	0,00	0,00	0,00	0,00
18	- Auszahlungen für Sachanlagen	0,00	0,00	0,00	0,00	0,00	0,00	0,00
19	- Auszahlungen für Finanzanlagen	0,00	0,00	0,00	0,00	0,00	0,00	0,00
20	- Auszahlungen für sonstige Ausleihungen und Kreditgewährungen	0,00	0,00	0,00	0,00	0,00	0,00	0,00
21	- Auszahlungen für den Erwerb von Vorräten	0,00	0,00	0,00	0,00	0,00	0,00	0,00
22	- Sonstige Investitionsauszahlungen	0,00	0,00	0,00	0,00	0,00	0,00	0,00
23	Saldo 17 bis 22 Summe der Auszahlungen aus Investitionstätigkeit	0,00	0,00	0,00	0,00	0,00	0,00	0,00
24	Saldo 16 und 23 Saldo der Ein- und Auszahlungen aus Investitionstätigkeit	0,00	0,00	0,00	0,00	0,00	0,00	0,00
25	Summe Finanzmittelüberschuss / Finanzmittelfehlbedarf des Teilhaushalts	-48.766,31	0,00	-56.700,00	-53.336,91	3.363,09	0,00	-4.570,60

Teilfinanzrechnung 2022

11.40.01

Teil A

Produktbereich: 11 Innere Verwaltung
Produktgruppe: 11.40 Zentrale Dienste
Produkt: 11.40.01 Liegenschaften

Ifd. Nr.	Einzahlungs- und Auszahlungsarten	Ergebnis 2021	Übertragung aus 2021	Ansatz 2022	Ergebnis 2022	Abweichung 2022	Übertragung in 2023	Ergebnisveränderung gegenüber 2021
		1	2	3	4	5	6	7
01	Saldo der laufenden Ein- und Auszahlungen aus Verwaltungstätigkeit	-11.567,38	0,00	-40.955,00	-23.002,32	17.952,68	0,00	-11.434,94
02	Saldo der Zins- und sonstigen Finanzein- und -auszahlungen	0,00	0,00	0,00	0,00	0,00	0,00	0,00
03	Summe 1 und 2 Saldo der ordentlichen Ein- und Auszahlungen	-11.567,38	0,00	-40.955,00	-23.002,32	17.952,68	0,00	-11.434,94
04	Saldo der außerordentlichen Ein- und Auszahlungen	0,00	0,00	0,00	0,00	0,00	0,00	0,00
05	Summe 3 und 4 Saldo der ordentlichen und außerordentlichen Ein- und Auszahlungen vor Verrechnung der internen Leistungsbeziehungen	-11.567,38	0,00	-40.955,00	-23.002,32	17.952,68	0,00	-11.434,94
06	Saldo der internen Ein- und Auszahlungen aus internen Leistungsbeziehungen	0,00	0,00	-10.000,00	-15.956,33	-5.956,33	0,00	-15.956,33
07	Summe 5 und 6 Summe der ordentlichen und außerordentlichen Ein- und Auszahlungen nach Verrechnung der internen Leistungsbeziehungen	-11.567,38	0,00	-50.955,00	-38.958,65	11.996,35	0,00	-27.391,27
08	+ Einzahlungen aus Investitionszuwendungen	76.802,54	0,00	301.800,00	310.297,27	8.497,27	0,00	233.494,73
09	+ Einzahlungen aus Beiträgen und ähnlichen Entgelten	0,00	0,00	0,00	0,00	0,00	0,00	0,00
10	+ Einzahlungen für immaterielle Vermögensgegenstände	0,00	0,00	0,00	0,00	0,00	0,00	0,00
11	+ Einzahlungen für Sachanlagen	13.466,00	0,00	0,00	0,00	0,00	0,00	-13.466,00
12	+ Einzahlungen aus Finanzanlagen	0,00	0,00	0,00	0,00	0,00	0,00	0,00
13	+ Einzahlungen aus sonstigen Ausleihungen und Kreditgewährungen	0,00	0,00	0,00	0,00	0,00	0,00	0,00
14	+ Einzahlungen aus der Veräußerung von Vorräten	0,00	0,00	0,00	0,00	0,00	0,00	0,00
15	+ Sonstige Investitionseinzahlungen	0,00	0,00	0,00	0,00	0,00	0,00	0,00
16	Saldo 8 bis 15 Summe der Einzahlungen aus Investitionstätigkeit	90.268,54	0,00	301.800,00	310.297,27	8.497,27	0,00	220.028,73

Teilfinanzrechnung 2022

11.40.01

Teil A

Produktbereich: 11 Innere Verwaltung
Produktgruppe: 11.40 Zentrale Dienste
Produkt: 11.40.01 Liegenschaften

Ifd. Nr.	Einzahlungs- und Auszahlungsarten	Ergebnis 2021	Übertragung aus 2021	Ansatz 2022	Ergebnis 2022	Abweichung 2022	Übertragung in 2023	Ergebnisveränderung gegenüber 2021
		1	2	3	4	5	6	7
17	- Auszahlungen für immaterielle Vermögensgegenstände	0,00	0,00	50.000,00	0,00	-50.000,00	0,00	0,00
18	- Auszahlungen für Sachanlagen	-32.187,63	1.543.000,00	10.000,00	651.807,10	-901.192,90	0,00	683.994,73
19	- Auszahlungen für Finanzanlagen	0,00	0,00	0,00	0,00	0,00	0,00	0,00
20	- Auszahlungen für sonstige Ausleihungen und Kreditgewährungen	0,00	0,00	0,00	0,00	0,00	0,00	0,00
21	- Auszahlungen für den Erwerb von Vorräten	0,00	0,00	0,00	0,00	0,00	0,00	0,00
22	- Sonstige Investitionsauszahlungen	0,00	0,00	0,00	0,00	0,00	0,00	0,00
23	Saldo 17 bis 22 Summe der Auszahlungen aus Investitionstätigkeit	-32.187,63	1.543.000,00	60.000,00	651.807,10	-951.192,90	0,00	683.994,73
24	Saldo 16 und 23 Saldo der Ein- und Auszahlungen aus Investitionstätigkeit	122.456,17	-1.543.000,00	241.800,00	-341.509,83	959.690,17	0,00	-463.966,00
25	Summe Finanzmittelüberschuss / Finanzmittelfehlbedarf des Teilhaushalts	110.888,79	-1.543.000,00	190.845,00	-380.468,48	971.686,52	0,00	-491.357,27

Teilfinanzrechnung 2022

11.40.02

Teil A

Produktbereich: 11 Innere Verwaltung
Produktgruppe: 11.40 Zentrale Dienste
Produkt: 11.40.02 Bauhof

Ifd. Nr.	Einzahlungs- und Auszahlungsarten	Ergebnis 2021	Übertragung aus 2021	Ansatz 2022	Ergebnis 2022	Abweichung 2022	Übertragung in 2023	Ergebnisveränderung gegenüber 2021
		1	2	3	4	5	6	7
01	Saldo der laufenden Ein- und Auszahlungen aus Verwaltungstätigkeit	-744.703,26	0,00	-849.950,00	-801.298,54	48.651,46	0,00	-56.595,28
02	Saldo der Zins- und sonstigen Finanzein- und -auszahlungen	0,00	0,00	0,00	0,00	0,00	0,00	0,00
03	Summe 1 und 2 Saldo der ordentlichen Ein- und Auszahlungen	-744.703,26	0,00	-849.950,00	-801.298,54	48.651,46	0,00	-56.595,28
04	Saldo der außerordentlichen Ein- und Auszahlungen	0,00	0,00	0,00	0,00	0,00	0,00	0,00
05	Summe 3 und 4 Saldo der ordentlichen und außerordentlichen Ein- und Auszahlungen vor Verrechnung der internen Leistungsbeziehungen	-744.703,26	0,00	-849.950,00	-801.298,54	48.651,46	0,00	-56.595,28
06	Saldo der internen Ein- und Auszahlungen aus internen Leistungsbeziehungen	0,00	0,00	878.140,00	1.602.991,71	724.851,71	0,00	1.602.991,71
07	Summe 5 und 6 Summe der ordentlichen und außerordentlichen Ein- und Auszahlungen nach Verrechnung der internen Leistungsbeziehungen	-744.703,26	0,00	28.190,00	801.693,17	773.503,17	0,00	1.546.396,43
08	+ Einzahlungen aus Investitionszuwendungen	0,00	0,00	0,00	0,00	0,00	0,00	0,00
09	+ Einzahlungen aus Beiträgen und ähnlichen Entgelten	0,00	0,00	0,00	0,00	0,00	0,00	0,00
10	+ Einzahlungen für immaterielle Vermögensgegenstände	0,00	0,00	0,00	0,00	0,00	0,00	0,00
11	+ Einzahlungen für Sachanlagen	0,00	0,00	0,00	5.000,00	5.000,00	0,00	5.000,00
12	+ Einzahlungen aus Finanzanlagen	0,00	0,00	0,00	0,00	0,00	0,00	0,00
13	+ Einzahlungen aus sonstigen Ausleihungen und Kreditgewährungen	0,00	0,00	0,00	0,00	0,00	0,00	0,00
14	+ Einzahlungen aus der Veräußerung von Vorräten	0,00	0,00	0,00	0,00	0,00	0,00	0,00
15	+ Sonstige Investitionseinzahlungen	0,00	0,00	0,00	0,00	0,00	0,00	0,00
16	Saldo 8 bis 15 Summe der Einzahlungen aus Investitionstätigkeit	0,00	0,00	0,00	5.000,00	5.000,00	0,00	5.000,00

Teilfinanzrechnung 2022

11.40.02

Teil A

Produktbereich: 11 Innere Verwaltung
Produktgruppe: 11.40 Zentrale Dienste
Produkt: 11.40.02 Bauhof

Ifd. Nr.	Einzahlungs- und Auszahlungsarten	Ergebnis 2021	Übertragung aus 2021	Ansatz 2022	Ergebnis 2022	Abweichung 2022	Übertragung in 2023	Ergebnisveränderung gegenüber 2021
		1	2	3	4	5	6	7
17	- Auszahlungen für immaterielle Vermögensgegenstände	0,00	0,00	0,00	0,00	0,00	0,00	0,00
18	- Auszahlungen für Sachanlagen	3.885,35	0,00	74.500,00	37.021,22	-37.478,78	40.000,00	33.135,87
19	- Auszahlungen für Finanzanlagen	0,00	0,00	0,00	0,00	0,00	0,00	0,00
20	- Auszahlungen für sonstige Ausleihungen und Kreditgewährungen	0,00	0,00	0,00	0,00	0,00	0,00	0,00
21	- Auszahlungen für den Erwerb von Vorräten	0,00	0,00	0,00	0,00	0,00	0,00	0,00
22	- Sonstige Investitionsauszahlungen	0,00	0,00	0,00	0,00	0,00	0,00	0,00
23	Saldo 17 bis 22 Summe der Auszahlungen aus Investitionstätigkeit	3.885,35	0,00	74.500,00	37.021,22	-37.478,78	40.000,00	33.135,87
24	Saldo 16 und 23 Saldo der Ein- und Auszahlungen aus Investitionstätigkeit	-3.885,35	0,00	-74.500,00	-32.021,22	42.478,78	-40.000,00	-28.135,87
25	Summe Finanzmittelüberschuss / Finanzmittelfehlbedarf des Teilhaushalts	-748.588,61	0,00	-46.310,00	769.671,95	815.981,95	-40.000,00	1.518.260,56

Teilfinanzrechnung 2022

21.10.01

Teil A

Produktbereich: 21 Schulträgeraufgaben - allgemeinbildende Schulen -
Produktgruppe: 21.10 Grundschulen (§ 9 Abs. 3 Nr. 1 SchulG)
Produkt: 21.10.01 Grundschule (Umlage)

Ifd. Nr.	Einzahlungs- und Auszahlungsarten	Ergebnis 2021	Übertragung aus 2021	Ansatz 2022	Ergebnis 2022	Abweichung 2022	Übertragung in 2023	Ergebnisveränderung gegenüber 2021
		1	2	3	4	5	6	7
01	Saldo der laufenden Ein- und Auszahlungen aus Verwaltungstätigkeit	-389.668,91	0,00	-791.056,00	-735.134,69	55.921,31	0,00	-345.465,78
02	Saldo der Zins- und sonstigen Finanzein- und -auszahlungen	0,00	0,00	0,00	0,00	0,00	0,00	0,00
03	Summe 1 und 2 Saldo der ordentlichen Ein- und Auszahlungen	-389.668,91	0,00	-791.056,00	-735.134,69	55.921,31	0,00	-345.465,78
04	Saldo der außerordentlichen Ein- und Auszahlungen	0,00	0,00	0,00	0,00	0,00	0,00	0,00
05	Summe 3 und 4 Saldo der ordentlichen und außerordentlichen Ein- und Auszahlungen vor Verrechnung der internen Leistungsbeziehungen	-389.668,91	0,00	-791.056,00	-735.134,69	55.921,31	0,00	-345.465,78
06	Saldo der internen Ein- und Auszahlungen aus internen Leistungsbeziehungen	0,00	0,00	0,00	0,00	0,00	0,00	0,00
07	Summe 5 und 6 Summe der ordentlichen und außerordentlichen Ein- und Auszahlungen nach Verrechnung der internen Leistungsbeziehungen	-389.668,91	0,00	-791.056,00	-735.134,69	55.921,31	0,00	-345.465,78
08	+ Einzahlungen aus Investitionszuwendungen	0,00	0,00	0,00	0,00	0,00	0,00	0,00
09	+ Einzahlungen aus Beiträgen und ähnlichen Entgelten	0,00	0,00	0,00	0,00	0,00	0,00	0,00
10	+ Einzahlungen für immaterielle Vermögensgegenstände	0,00	0,00	0,00	0,00	0,00	0,00	0,00
11	+ Einzahlungen für Sachanlagen	0,00	0,00	0,00	0,00	0,00	0,00	0,00
12	+ Einzahlungen aus Finanzanlagen	0,00	0,00	0,00	0,00	0,00	0,00	0,00
13	+ Einzahlungen aus sonstigen Ausleihungen und Kreditgewährungen	0,00	0,00	0,00	0,00	0,00	0,00	0,00
14	+ Einzahlungen aus der Veräußerung von Vorräten	0,00	0,00	0,00	0,00	0,00	0,00	0,00
15	+ Sonstige Investitionseinzahlungen	0,00	0,00	0,00	0,00	0,00	0,00	0,00
16	Saldo 8 bis 15 Summe der Einzahlungen aus Investitionstätigkeit	0,00	0,00	0,00	0,00	0,00	0,00	0,00

Teilfinanzrechnung 2022

21.10.01

Teil A

Produktbereich: 21 Schulträgeraufgaben - allgemeinbildende Schulen -
Produktgruppe: 21.10 Grundschulen (§ 9 Abs. 3 Nr. 1 SchulG)
Produkt: 21.10.01 Grundschule (Umlage)

Ifd. Nr.	Einzahlungs- und Auszahlungsarten	Ergebnis 2021	Übertragung aus 2021	Ansatz 2022	Ergebnis 2022	Abweichung 2022	Übertragung in 2023	Ergebnisveränderung gegenüber 2021
		1	2	3	4	5	6	7
17	- Auszahlungen für immaterielle Vermögensgegenstände	0,00	0,00	0,00	0,00	0,00	0,00	0,00
18	- Auszahlungen für Sachanlagen	0,00	0,00	0,00	0,00	0,00	0,00	0,00
19	- Auszahlungen für Finanzanlagen	0,00	0,00	0,00	0,00	0,00	0,00	0,00
20	- Auszahlungen für sonstige Ausleihungen und Kreditgewährungen	0,00	0,00	0,00	0,00	0,00	0,00	0,00
21	- Auszahlungen für den Erwerb von Vorräten	0,00	0,00	0,00	0,00	0,00	0,00	0,00
22	- Sonstige Investitionsauszahlungen	0,00	0,00	0,00	0,00	0,00	0,00	0,00
23	Saldo 17 bis 22 Summe der Auszahlungen aus Investitionstätigkeit	0,00	0,00	0,00	0,00	0,00	0,00	0,00
24	Saldo 16 und 23 Saldo der Ein- und Auszahlungen aus Investitionstätigkeit	0,00	0,00	0,00	0,00	0,00	0,00	0,00
25	Summe Finanzmittelüberschuss / Finanzmittelfehlbedarf des Teilhaushalts	-389.668,91	0,00	-791.056,00	-735.134,69	55.921,31	0,00	-345.465,78

Teilfinanzrechnung 2022

25.20.01

Teil A

Produktbereich: 25 Wissenschaft, Museen, Zoologische Gärten, Botanische Gärten
Produktgruppe: 25.20 Nichtwissenschaftliche Museen, Sammlungen
Produkt: 25.20.01 Stadtarchiv

Ifd. Nr.	Einzahlungs- und Auszahlungsarten	Ergebnis 2021	Übertragung aus 2021	Ansatz 2022	Ergebnis 2022	Abweichung 2022	Übertragung in 2023	Ergebnisveränderung gegenüber 2021
		1	2	3	4	5	6	7
01	<i>Saldo der laufenden Ein- und Auszahlungen aus Verwaltungstätigkeit</i>	-109.419,63	-64.500,00	-40.075,00	-181.499,82	-76.924,82	0,00	-72.080,19
02	<i>Saldo der Zins- und sonstigen Finanzein- und -auszahlungen</i>	0,00	0,00	0,00	0,00	0,00	0,00	0,00
03	Summe 1 und 2 <i>Saldo der ordentlichen Ein- und Auszahlungen</i>	-109.419,63	-64.500,00	-40.075,00	-181.499,82	-76.924,82	0,00	-72.080,19
04	<i>Saldo der außerordentlichen Ein- und Auszahlungen</i>	0,00	0,00	0,00	0,00	0,00	0,00	0,00
05	Summe 3 und 4 <i>Saldo der ordentlichen und außerordentlichen Ein- und Auszahlungen vor Verrechnung der internen Leistungsbeziehungen</i>	-109.419,63	-64.500,00	-40.075,00	-181.499,82	-76.924,82	0,00	-72.080,19
06	<i>Saldo der internen Ein- und Auszahlungen aus internen Leistungsbeziehungen</i>	0,00	0,00	-25.000,00	-16.381,08	8.618,92	0,00	-16.381,08
07	Summe 5 und 6 <i>Summe der ordentlichen und außerordentlichen Ein- und Auszahlungen nach Verrechnung der internen Leistungsbeziehungen</i>	-109.419,63	-64.500,00	-65.075,00	-197.880,90	-68.305,90	0,00	-88.461,27
08	+ Einzahlungen aus Investitionszuwendungen	0,00	0,00	0,00	0,00	0,00	0,00	0,00
09	+ Einzahlungen aus Beiträgen und ähnlichen Entgelten	0,00	0,00	0,00	0,00	0,00	0,00	0,00
10	+ Einzahlungen für immaterielle Vermögensgegenstände	0,00	0,00	0,00	0,00	0,00	0,00	0,00
11	+ Einzahlungen für Sachanlagen	0,00	0,00	0,00	0,00	0,00	0,00	0,00
12	+ Einzahlungen aus Finanzanlagen	0,00	0,00	0,00	0,00	0,00	0,00	0,00
13	+ Einzahlungen aus sonstigen Ausleihungen und Kreditgewährungen	0,00	0,00	0,00	0,00	0,00	0,00	0,00
14	+ Einzahlungen aus der Veräußerung von Vorräten	0,00	0,00	0,00	0,00	0,00	0,00	0,00
15	+ Sonstige Investitionseinzahlungen	0,00	0,00	0,00	0,00	0,00	0,00	0,00
16	Saldo 8 bis 15 <i>Summe der Einzahlungen aus Investitionstätigkeit</i>	0,00	0,00	0,00	0,00	0,00	0,00	0,00

Teilfinanzrechnung 2022

25.20.01

Teil A

Produktbereich: 25 Wissenschaft, Museen, Zoologische Gärten, Botanische Gärten
Produktgruppe: 25.20 Nichtwissenschaftliche Museen, Sammlungen
Produkt: 25.20.01 Stadtarchiv

Ifd. Nr.	Einzahlungs- und Auszahlungsarten	Ergebnis 2021	Übertragung aus 2021	Ansatz 2022	Ergebnis 2022	Abweichung 2022	Übertragung in 2023	Ergebnisveränderung gegenüber 2021
		1	2	3	4	5	6	7
17	- Auszahlungen für immaterielle Vermögensgegenstände	0,00	0,00	0,00	0,00	0,00	0,00	0,00
18	- Auszahlungen für Sachanlagen	0,00	0,00	200.000,00	0,00	-200.000,00	0,00	0,00
19	- Auszahlungen für Finanzanlagen	0,00	0,00	0,00	0,00	0,00	0,00	0,00
20	- Auszahlungen für sonstige Ausleihungen und Kreditgewährungen	0,00	0,00	0,00	0,00	0,00	0,00	0,00
21	- Auszahlungen für den Erwerb von Vorräten	0,00	0,00	0,00	0,00	0,00	0,00	0,00
22	- Sonstige Investitionsauszahlungen	0,00	0,00	0,00	0,00	0,00	0,00	0,00
23	Saldo 17 bis 22 Summe der Auszahlungen aus Investitionstätigkeit	0,00	0,00	200.000,00	0,00	-200.000,00	0,00	0,00
24	Saldo 16 und 23 Saldo der Ein- und Auszahlungen aus Investitionstätigkeit	0,00	0,00	-200.000,00	0,00	200.000,00	0,00	0,00
25	Summe Finanzmittelüberschuss / Finanzmittelfehlbedarf des Teilhaushalts	-109.419,63	-64.500,00	-265.075,00	-197.880,90	131.694,10	0,00	-88.461,27

Teilfinanzrechnung 2022

28.10.01

Teil A

Produktbereich: 28 Heimat- und sonstige Kulturpflege
Produktgruppe: 28.10 Heimat- und sonstige Kulturpflege
Produkt: 28.10.01 Heimat- und sonstige Kulturpflege

Ifd. Nr.	Einzahlungs- und Auszahlungsarten	Ergebnis 2021	Übertragung aus 2021	Ansatz 2022	Ergebnis 2022	Abweichung 2022	Übertragung in 2023	Ergebnisveränderung gegenüber 2021
		1	2	3	4	5	6	7
01	Saldo der laufenden Ein- und Auszahlungen aus Verwaltungstätigkeit	-8.836,40	-117.500,00	-58.665,00	-80.744,89	95.420,11	0,00	-71.908,49
02	Saldo der Zins- und sonstigen Finanzein- und -auszahlungen	0,00	0,00	0,00	0,00	0,00	0,00	0,00
03	Summe 1 und 2 Saldo der ordentlichen Ein- und Auszahlungen	-8.836,40	-117.500,00	-58.665,00	-80.744,89	95.420,11	0,00	-71.908,49
04	Saldo der außerordentlichen Ein- und Auszahlungen	0,00	0,00	0,00	0,00	0,00	0,00	0,00
05	Summe 3 und 4 Saldo der ordentlichen und außerordentlichen Ein- und Auszahlungen vor Verrechnung der internen Leistungsbeziehungen	-8.836,40	-117.500,00	-58.665,00	-80.744,89	95.420,11	0,00	-71.908,49
06	Saldo der internen Ein- und Auszahlungen aus internen Leistungsbeziehungen	0,00	0,00	-2.500,00	0,00	2.500,00	0,00	0,00
07	Summe 5 und 6 Summe der ordentlichen und außerordentlichen Ein- und Auszahlungen nach Verrechnung der internen Leistungsbeziehungen	-8.836,40	-117.500,00	-61.165,00	-80.744,89	97.920,11	0,00	-71.908,49
08	+ Einzahlungen aus Investitionszuwendungen	0,00	0,00	0,00	0,00	0,00	0,00	0,00
09	+ Einzahlungen aus Beiträgen und ähnlichen Entgelten	0,00	0,00	0,00	0,00	0,00	0,00	0,00
10	+ Einzahlungen für immaterielle Vermögensgegenstände	0,00	0,00	0,00	0,00	0,00	0,00	0,00
11	+ Einzahlungen für Sachanlagen	0,00	0,00	0,00	0,00	0,00	0,00	0,00
12	+ Einzahlungen aus Finanzanlagen	0,00	0,00	0,00	0,00	0,00	0,00	0,00
13	+ Einzahlungen aus sonstigen Ausleihungen und Kreditgewährungen	0,00	0,00	0,00	0,00	0,00	0,00	0,00
14	+ Einzahlungen aus der Veräußerung von Vorräten	0,00	0,00	0,00	0,00	0,00	0,00	0,00
15	+ Sonstige Investitionseinzahlungen	0,00	0,00	0,00	0,00	0,00	0,00	0,00
16	Saldo 8 bis 15 Summe der Einzahlungen aus Investitionstätigkeit	0,00	0,00	0,00	0,00	0,00	0,00	0,00

Teilfinanzrechnung 2022

28.10.01

Teil A

Produktbereich: 28 Heimat- und sonstige Kulturpflege
Produktgruppe: 28.10 Heimat- und sonstige Kulturpflege
Produkt: 28.10.01 Heimat- und sonstige Kulturpflege

Ifd. Nr.	Einzahlungs- und Auszahlungsarten	Ergebnis 2021	Übertragung aus 2021	Ansatz 2022	Ergebnis 2022	Abweichung 2022	Übertragung in 2023	Ergebnisveränderung gegenüber 2021
		1	2	3	4	5	6	7
17	- Auszahlungen für immaterielle Vermögensgegenstände	0,00	0,00	0,00	0,00	0,00	0,00	0,00
18	- Auszahlungen für Sachanlagen	0,00	0,00	0,00	0,00	0,00	0,00	0,00
19	- Auszahlungen für Finanzanlagen	0,00	0,00	0,00	0,00	0,00	0,00	0,00
20	- Auszahlungen für sonstige Ausleihungen und Kreditgewährungen	0,00	0,00	0,00	0,00	0,00	0,00	0,00
21	- Auszahlungen für den Erwerb von Vorräten	0,00	0,00	0,00	0,00	0,00	0,00	0,00
22	- Sonstige Investitionsauszahlungen	0,00	0,00	0,00	0,00	0,00	0,00	0,00
23	Saldo 17 bis 22 Summe der Auszahlungen aus Investitionstätigkeit	0,00	0,00	0,00	0,00	0,00	0,00	0,00
24	Saldo 16 und 23 Saldo der Ein- und Auszahlungen aus Investitionstätigkeit	0,00	0,00	0,00	0,00	0,00	0,00	0,00
25	Summe Finanzmittelüberschuss / Finanzmittelfehlbedarf des Teilhaushalts	-8.836,40	-117.500,00	-61.165,00	-80.744,89	97.920,11	0,00	-71.908,49

Teilfinanzrechnung 2022

28.10.02

Teil A

Produktbereich: 28 Heimat- und sonstige Kulturpflege
Produktgruppe: 28.10 Heimat- und sonstige Kulturpflege
Produkt: 28.10.02 Kulturförderung

Ifd. Nr.	Einzahlungs- und Auszahlungsarten	Ergebnis 2021	Übertragung aus 2021	Ansatz 2022	Ergebnis 2022	Abweichung 2022	Übertragung in 2023	Ergebnisveränderung gegenüber 2021
		1	2	3	4	5	6	7
01	Saldo der laufenden Ein- und Auszahlungen aus Verwaltungstätigkeit	-5.854,76	0,00	-11.690,00	-7.495,50	4.194,50	0,00	-1.640,74
02	Saldo der Zins- und sonstigen Finanzein- und -auszahlungen	0,00	0,00	0,00	0,00	0,00	0,00	0,00
03	Summe 1 und 2 Saldo der ordentlichen Ein- und Auszahlungen	-5.854,76	0,00	-11.690,00	-7.495,50	4.194,50	0,00	-1.640,74
04	Saldo der außerordentlichen Ein- und Auszahlungen	0,00	0,00	0,00	0,00	0,00	0,00	0,00
05	Summe 3 und 4 Saldo der ordentlichen und außerordentlichen Ein- und Auszahlungen vor Verrechnung der internen Leistungsbeziehungen	-5.854,76	0,00	-11.690,00	-7.495,50	4.194,50	0,00	-1.640,74
06	Saldo der internen Ein- und Auszahlungen aus internen Leistungsbeziehungen	0,00	0,00	0,00	0,00	0,00	0,00	0,00
07	Summe 5 und 6 Summe der ordentlichen und außerordentlichen Ein- und Auszahlungen nach Verrechnung der internen Leistungsbeziehungen	-5.854,76	0,00	-11.690,00	-7.495,50	4.194,50	0,00	-1.640,74
08	+ Einzahlungen aus Investitionszuwendungen	0,00	0,00	0,00	0,00	0,00	0,00	0,00
09	+ Einzahlungen aus Beiträgen und ähnlichen Entgelten	0,00	0,00	0,00	0,00	0,00	0,00	0,00
10	+ Einzahlungen für immaterielle Vermögensgegenstände	0,00	0,00	0,00	0,00	0,00	0,00	0,00
11	+ Einzahlungen für Sachanlagen	0,00	0,00	0,00	0,00	0,00	0,00	0,00
12	+ Einzahlungen aus Finanzanlagen	0,00	0,00	0,00	0,00	0,00	0,00	0,00
13	+ Einzahlungen aus sonstigen Ausleihungen und Kreditgewährungen	0,00	0,00	0,00	0,00	0,00	0,00	0,00
14	+ Einzahlungen aus der Veräußerung von Vorräten	0,00	0,00	0,00	0,00	0,00	0,00	0,00
15	+ Sonstige Investitionseinzahlungen	0,00	0,00	0,00	0,00	0,00	0,00	0,00
16	Saldo 8 bis 15 Summe der Einzahlungen aus Investitionstätigkeit	0,00	0,00	0,00	0,00	0,00	0,00	0,00

Teilfinanzrechnung 2022

28.10.02

Teil A

Produktbereich: 28 Heimat- und sonstige Kulturpflege
Produktgruppe: 28.10 Heimat- und sonstige Kulturpflege
Produkt: 28.10.02 Kulturförderung

Ifd. Nr.	Einzahlungs- und Auszahlungsarten	Ergebnis 2021	Übertragung aus 2021	Ansatz 2022	Ergebnis 2022	Abweichung 2022	Übertragung in 2023	Ergebnisveränderung gegenüber 2021
		1	2	3	4	5	6	7
17	- Auszahlungen für immaterielle Vermögensgegenstände	0,00	0,00	0,00	0,00	0,00	0,00	0,00
18	- Auszahlungen für Sachanlagen	0,00	0,00	0,00	0,00	0,00	0,00	0,00
19	- Auszahlungen für Finanzanlagen	0,00	0,00	0,00	0,00	0,00	0,00	0,00
20	- Auszahlungen für sonstige Ausleihungen und Kreditgewährungen	0,00	0,00	0,00	0,00	0,00	0,00	0,00
21	- Auszahlungen für den Erwerb von Vorräten	0,00	0,00	0,00	0,00	0,00	0,00	0,00
22	- Sonstige Investitionsauszahlungen	0,00	0,00	0,00	0,00	0,00	0,00	0,00
23	Saldo 17 bis 22 Summe der Auszahlungen aus Investitionstätigkeit	0,00	0,00	0,00	0,00	0,00	0,00	0,00
24	Saldo 16 und 23 Saldo der Ein- und Auszahlungen aus Investitionstätigkeit	0,00	0,00	0,00	0,00	0,00	0,00	0,00
25	Summe Finanzmittelüberschuss / Finanzmittelfehlbedarf des Teilhaushalts	-5.854,76	0,00	-11.690,00	-7.495,50	4.194,50	0,00	-1.640,74

Teilfinanzrechnung 2022

36.50.01

Teil A

Produktbereich: 36 Kinder-, Jugend- und Familienhilfe
Produktgruppe: 36.50 Tageseinrichtungen für Kinder
Produkt: 36.50.01 Kindertagesstätte Montessori-Kinderhaus (Strohgasse)

Ifd. Nr.	Einzahlungs- und Auszahlungsarten	Ergebnis 2021	Übertragung aus 2021	Ansatz 2022	Ergebnis 2022	Abweichung 2022	Übertragung in 2023	Ergebnisveränderung gegenüber 2021
		1	2	3	4	5	6	7
01	Saldo der laufenden Ein- und Auszahlungen aus Verwaltungstätigkeit	-42.581,21	-102.500,00	-385.700,00	-298.839,62	189.360,38	0,00	-256.258,41
02	Saldo der Zins- und sonstigen Finanzein- und -auszahlungen	0,00	0,00	0,00	0,00	0,00	0,00	0,00
03	Summe 1 und 2 Saldo der ordentlichen Ein- und Auszahlungen	-42.581,21	-102.500,00	-385.700,00	-298.839,62	189.360,38	0,00	-256.258,41
04	Saldo der außerordentlichen Ein- und Auszahlungen	0,00	0,00	0,00	0,00	0,00	0,00	0,00
05	Summe 3 und 4 Saldo der ordentlichen und außerordentlichen Ein- und Auszahlungen vor Verrechnung der internen Leistungsbeziehungen	-42.581,21	-102.500,00	-385.700,00	-298.839,62	189.360,38	0,00	-256.258,41
06	Saldo der internen Ein- und Auszahlungen aus internen Leistungsbeziehungen	0,00	0,00	-10.000,00	-3.356,48	6.643,52	0,00	-3.356,48
07	Summe 5 und 6 Summe der ordentlichen und außerordentlichen Ein- und Auszahlungen nach Verrechnung der internen Leistungsbeziehungen	-42.581,21	-102.500,00	-395.700,00	-302.196,10	196.003,90	0,00	-259.614,89
08	+ Einzahlungen aus Investitionszuwendungen	0,00	0,00	0,00	0,00	0,00	0,00	0,00
09	+ Einzahlungen aus Beiträgen und ähnlichen Entgelten	0,00	0,00	0,00	0,00	0,00	0,00	0,00
10	+ Einzahlungen für immaterielle Vermögensgegenstände	0,00	0,00	0,00	0,00	0,00	0,00	0,00
11	+ Einzahlungen für Sachanlagen	0,00	0,00	0,00	0,00	0,00	0,00	0,00
12	+ Einzahlungen aus Finanzanlagen	0,00	0,00	0,00	0,00	0,00	0,00	0,00
13	+ Einzahlungen aus sonstigen Ausleihungen und Kreditgewährungen	0,00	0,00	0,00	0,00	0,00	0,00	0,00
14	+ Einzahlungen aus der Veräußerung von Vorräten	0,00	0,00	0,00	0,00	0,00	0,00	0,00
15	+ Sonstige Investitionseinzahlungen	0,00	0,00	0,00	0,00	0,00	0,00	0,00
16	Saldo 8 bis 15 Summe der Einzahlungen aus Investitionstätigkeit	0,00	0,00	0,00	0,00	0,00	0,00	0,00

Teilfinanzrechnung 2022

36.50.01

Teil A

Produktbereich: 36 Kinder-, Jugend- und Familienhilfe
Produktgruppe: 36.50 Tageseinrichtungen für Kinder
Produkt: 36.50.01 Kindertagesstätte Montessori-Kinderhaus (Strohgasse)

Ifd. Nr.	Einzahlungs- und Auszahlungsarten	Ergebnis 2021	Übertragung aus 2021	Ansatz 2022	Ergebnis 2022	Abweichung 2022	Übertragung in 2023	Ergebnisveränderung gegenüber 2021
		1	2	3	4	5	6	7
17	- Auszahlungen für immaterielle Vermögensgegenstände	0,00	0,00	0,00	0,00	0,00	0,00	0,00
18	- Auszahlungen für Sachanlagen	0,00	0,00	0,00	0,00	0,00	0,00	0,00
19	- Auszahlungen für Finanzanlagen	0,00	0,00	0,00	0,00	0,00	0,00	0,00
20	- Auszahlungen für sonstige Ausleihungen und Kreditgewährungen	0,00	0,00	0,00	0,00	0,00	0,00	0,00
21	- Auszahlungen für den Erwerb von Vorräten	0,00	0,00	0,00	0,00	0,00	0,00	0,00
22	- Sonstige Investitionsauszahlungen	0,00	0,00	0,00	0,00	0,00	0,00	0,00
23	Saldo 17 bis 22 Summe der Auszahlungen aus Investitionstätigkeit	0,00	0,00	0,00	0,00	0,00	0,00	0,00
24	Saldo 16 und 23 Saldo der Ein- und Auszahlungen aus Investitionstätigkeit	0,00	0,00	0,00	0,00	0,00	0,00	0,00
25	Summe Finanzmittelüberschuss / Finanzmittelfehlbedarf des Teilhaushalts	-42.581,21	-102.500,00	-395.700,00	-302.196,10	196.003,90	0,00	-259.614,89

Teilfinanzrechnung 2022

36.50.02

Teil A

Produktbereich: 36 Kinder-, Jugend- und Familienhilfe
Produktgruppe: 36.50 Tageseinrichtungen für Kinder
Produkt: 36.50.02 Kindertagesstätte (Stadtanteil an der kirchlichen Kindertagesstätte)
 Beethovenstraße, St. Marien

Ifd. Nr.	Einzahlungs- und Auszahlungsarten	Ergebnis 2021	Übertragung aus 2021	Ansatz 2022	Ergebnis 2022	Abweichung 2022	Übertragung in 2023	Ergebnisveränderung gegenüber 2021
		1	2	3	4	5	6	7
01	Saldo der laufenden Ein- und Auszahlungen aus Verwaltungstätigkeit	-48.698,68	0,00	-116.000,00	-64.349,96	51.650,04	0,00	-15.651,28
02	Saldo der Zins- und sonstigen Finanzein- und -auszahlungen	0,00	0,00	0,00	0,00	0,00	0,00	0,00
03	Summe 1 und 2 Saldo der ordentlichen Ein- und Auszahlungen	-48.698,68	0,00	-116.000,00	-64.349,96	51.650,04	0,00	-15.651,28
04	Saldo der außerordentlichen Ein- und Auszahlungen	0,00	0,00	0,00	0,00	0,00	0,00	0,00
05	Summe 3 und 4 Saldo der ordentlichen und außerordentlichen Ein- und Auszahlungen vor Verrechnung der internen Leistungsbeziehungen	-48.698,68	0,00	-116.000,00	-64.349,96	51.650,04	0,00	-15.651,28
06	Saldo der internen Ein- und Auszahlungen aus internen Leistungsbeziehungen	0,00	0,00	0,00	0,00	0,00	0,00	0,00
07	Summe 5 und 6 Summe der ordentlichen und außerordentlichen Ein- und Auszahlungen nach Verrechnung der internen Leistungsbeziehungen	-48.698,68	0,00	-116.000,00	-64.349,96	51.650,04	0,00	-15.651,28
08	+ Einzahlungen aus Investitionszuwendungen	0,00	0,00	0,00	0,00	0,00	0,00	0,00
09	+ Einzahlungen aus Beiträgen und ähnlichen Entgelten	0,00	0,00	0,00	0,00	0,00	0,00	0,00
10	+ Einzahlungen für immaterielle Vermögensgegenstände	0,00	0,00	0,00	0,00	0,00	0,00	0,00
11	+ Einzahlungen für Sachanlagen	0,00	0,00	0,00	0,00	0,00	0,00	0,00
12	+ Einzahlungen aus Finanzanlagen	0,00	0,00	0,00	0,00	0,00	0,00	0,00
13	+ Einzahlungen aus sonstigen Ausleihungen und Kreditgewährungen	0,00	0,00	0,00	0,00	0,00	0,00	0,00
14	+ Einzahlungen aus der Veräußerung von Vorräten	0,00	0,00	0,00	0,00	0,00	0,00	0,00
15	+ Sonstige Investitionseinzahlungen	0,00	0,00	0,00	0,00	0,00	0,00	0,00
16	Saldo 8 bis 15 Summe der Einzahlungen aus Investitionstätigkeit	0,00	0,00	0,00	0,00	0,00	0,00	0,00

Teilfinanzrechnung 2022

36.50.02

Teil A

Produktbereich: 36 Kinder-, Jugend- und Familienhilfe
Produktgruppe: 36.50 Tageseinrichtungen für Kinder
Produkt: 36.50.02 Kindertagesstätte (Stadtanteil an der kirchlichen Kindertagesstätte)
 Beethovenstraße, St. Marien

Ifd. Nr.	Einzahlungs- und Auszahlungsarten	Ergebnis 2021	Übertragung aus 2021	Ansatz 2022	Ergebnis 2022	Abweichung 2022	Übertragung in 2023	Ergebnisveränderung gegenüber 2021
		1	2	3	4	5	6	7
17	- Auszahlungen für immaterielle Vermögensgegenstände	0,00	0,00	0,00	0,00	0,00	0,00	0,00
18	- Auszahlungen für Sachanlagen	0,00	0,00	0,00	0,00	0,00	0,00	0,00
19	- Auszahlungen für Finanzanlagen	0,00	0,00	0,00	0,00	0,00	0,00	0,00
20	- Auszahlungen für sonstige Ausleihungen und Kreditgewährungen	0,00	0,00	0,00	0,00	0,00	0,00	0,00
21	- Auszahlungen für den Erwerb von Vorräten	0,00	0,00	0,00	0,00	0,00	0,00	0,00
22	- Sonstige Investitionsauszahlungen	0,00	0,00	0,00	0,00	0,00	0,00	0,00
23	Saldo 17 bis 22 Summe der Auszahlungen aus Investitionstätigkeit	0,00	0,00	0,00	0,00	0,00	0,00	0,00
24	Saldo 16 und 23 Saldo der Ein- und Auszahlungen aus Investitionstätigkeit	0,00	0,00	0,00	0,00	0,00	0,00	0,00
25	Summe Finanzmittelüberschuss / Finanzmittelfehlbedarf des Teilhaushalts	-48.698,68	0,00	-116.000,00	-64.349,96	51.650,04	0,00	-15.651,28

Teilfinanzrechnung 2022

36.50.03

Teil A

Produktbereich: 36 Kinder-, Jugend- und Familienhilfe
Produktgruppe: 36.50 Tageseinrichtungen für Kinder
Produkt: 36.50.03 Kindertagesstätte Hummelnest Roniger Hof

Ifd. Nr.	Einzahlungs- und Auszahlungsarten	Ergebnis 2021	Übertragung aus 2021	Ansatz 2022	Ergebnis 2022	Abweichung 2022	Übertragung in 2023	Ergebnisveränderung gegenüber 2021
		1	2	3	4	5	6	7
01	Saldo der laufenden Ein- und Auszahlungen aus Verwaltungstätigkeit	-70.142,49	0,00	-206.000,00	-217.867,99	-11.867,99	0,00	-147.725,50
02	Saldo der Zins- und sonstigen Finanzein- und -auszahlungen	0,00	0,00	0,00	0,00	0,00	0,00	0,00
03	Summe 1 und 2 Saldo der ordentlichen Ein- und Auszahlungen	-70.142,49	0,00	-206.000,00	-217.867,99	-11.867,99	0,00	-147.725,50
04	Saldo der außerordentlichen Ein- und Auszahlungen	0,00	0,00	0,00	0,00	0,00	0,00	0,00
05	Summe 3 und 4 Saldo der ordentlichen und außerordentlichen Ein- und Auszahlungen vor Verrechnung der internen Leistungsbeziehungen	-70.142,49	0,00	-206.000,00	-217.867,99	-11.867,99	0,00	-147.725,50
06	Saldo der internen Ein- und Auszahlungen aus internen Leistungsbeziehungen	0,00	0,00	-5.000,00	-4.526,14	473,86	0,00	-4.526,14
07	Summe 5 und 6 Summe der ordentlichen und außerordentlichen Ein- und Auszahlungen nach Verrechnung der internen Leistungsbeziehungen	-70.142,49	0,00	-211.000,00	-222.394,13	-11.394,13	0,00	-152.251,64
08	+ Einzahlungen aus Investitionszuwendungen	68.785,00	0,00	0,00	0,00	0,00	0,00	-68.785,00
09	+ Einzahlungen aus Beiträgen und ähnlichen Entgelten	0,00	0,00	0,00	0,00	0,00	0,00	0,00
10	+ Einzahlungen für immaterielle Vermögensgegenstände	0,00	0,00	0,00	0,00	0,00	0,00	0,00
11	+ Einzahlungen für Sachanlagen	0,00	0,00	0,00	0,00	0,00	0,00	0,00
12	+ Einzahlungen aus Finanzanlagen	0,00	0,00	0,00	0,00	0,00	0,00	0,00
13	+ Einzahlungen aus sonstigen Ausleihungen und Kreditgewährungen	0,00	0,00	0,00	0,00	0,00	0,00	0,00
14	+ Einzahlungen aus der Veräußerung von Vorräten	0,00	0,00	0,00	0,00	0,00	0,00	0,00
15	+ Sonstige Investitionseinzahlungen	0,00	0,00	0,00	0,00	0,00	0,00	0,00
16	Saldo 8 bis 15 Summe der Einzahlungen aus Investitionstätigkeit	68.785,00	0,00	0,00	0,00	0,00	0,00	-68.785,00

Teilfinanzrechnung 2022

36.50.03

Teil A

Produktbereich: 36 Kinder-, Jugend- und Familienhilfe
Produktgruppe: 36.50 Tageseinrichtungen für Kinder
Produkt: 36.50.03 Kindertagesstätte Hummelnest Roniger Hof

Ifd. Nr.	Einzahlungs- und Auszahlungsarten	Ergebnis 2021	Übertragung aus 2021	Ansatz 2022	Ergebnis 2022	Abweichung 2022	Übertragung in 2023	Ergebnisveränderung gegenüber 2021
		1	2	3	4	5	6	7
17	- Auszahlungen für immaterielle Vermögensgegenstände	0,00	0,00	0,00	0,00	0,00	0,00	0,00
18	- Auszahlungen für Sachanlagen	0,00	0,00	0,00	0,00	0,00	0,00	0,00
19	- Auszahlungen für Finanzanlagen	0,00	0,00	0,00	0,00	0,00	0,00	0,00
20	- Auszahlungen für sonstige Ausleihungen und Kreditgewährungen	0,00	0,00	0,00	0,00	0,00	0,00	0,00
21	- Auszahlungen für den Erwerb von Vorräten	0,00	0,00	0,00	0,00	0,00	0,00	0,00
22	- Sonstige Investitionsauszahlungen	0,00	0,00	0,00	0,00	0,00	0,00	0,00
23	Saldo 17 bis 22 Summe der Auszahlungen aus Investitionstätigkeit	0,00	0,00	0,00	0,00	0,00	0,00	0,00
24	Saldo 16 und 23 Saldo der Ein- und Auszahlungen aus Investitionstätigkeit	68.785,00	0,00	0,00	0,00	0,00	0,00	-68.785,00
25	Summe Finanzmittelüberschuss / Finanzmittelfehlbedarf des Teilhaushalts	-1.357,49	0,00	-211.000,00	-222.394,13	-11.394,13	0,00	-221.036,64

Teilfinanzrechnung 2022

36.50.04

Teil A

Produktbereich: 36 Kinder-, Jugend- und Familienhilfe
Produktgruppe: 36.50 Tageseinrichtungen für Kinder
Produkt: 36.50.04 Kindergarten Stadt Linz, Friedrich-Ebert-Straße (5-Gruppen) - "Strünzer Pänz"

Ifd. Nr.	Einzahlungs- und Auszahlungsarten	Ergebnis 2021	Übertragung aus 2021	Ansatz 2022	Ergebnis 2022	Abweichung 2022	Übertragung in 2023	Ergebnisveränderung gegenüber 2021
		1	2	3	4	5	6	7
01	Saldo der laufenden Ein- und Auszahlungen aus Verwaltungstätigkeit	-432.570,22	0,00	-434.750,00	-316.690,30	118.059,70	0,00	115.879,92
02	Saldo der Zins- und sonstigen Finanzein- und -auszahlungen	0,00	0,00	0,00	0,00	0,00	0,00	0,00
03	Summe 1 und 2 Saldo der ordentlichen Ein- und Auszahlungen	-432.570,22	0,00	-434.750,00	-316.690,30	118.059,70	0,00	115.879,92
04	Saldo der außerordentlichen Ein- und Auszahlungen	0,00	0,00	0,00	0,00	0,00	0,00	0,00
05	Summe 3 und 4 Saldo der ordentlichen und außerordentlichen Ein- und Auszahlungen vor Verrechnung der internen Leistungsbeziehungen	-432.570,22	0,00	-434.750,00	-316.690,30	118.059,70	0,00	115.879,92
06	Saldo der internen Ein- und Auszahlungen aus internen Leistungsbeziehungen	0,00	0,00	-10.000,00	-6.757,75	3.242,25	0,00	-6.757,75
07	Summe 5 und 6 Summe der ordentlichen und außerordentlichen Ein- und Auszahlungen nach Verrechnung der internen Leistungsbeziehungen	-432.570,22	0,00	-444.750,00	-323.448,05	121.301,95	0,00	109.122,17
08	+ Einzahlungen aus Investitionszuwendungen	300.000,00	0,00	1.450.000,00	477.049,00	-972.951,00	0,00	177.049,00
09	+ Einzahlungen aus Beiträgen und ähnlichen Entgelten	0,00	0,00	0,00	0,00	0,00	0,00	0,00
10	+ Einzahlungen für immaterielle Vermögensgegenstände	0,00	0,00	0,00	0,00	0,00	0,00	0,00
11	+ Einzahlungen für Sachanlagen	0,00	0,00	0,00	0,00	0,00	0,00	0,00
12	+ Einzahlungen aus Finanzanlagen	0,00	0,00	0,00	0,00	0,00	0,00	0,00
13	+ Einzahlungen aus sonstigen Ausleihungen und Kreditgewährungen	0,00	0,00	0,00	0,00	0,00	0,00	0,00
14	+ Einzahlungen aus der Veräußerung von Vorräten	0,00	0,00	0,00	0,00	0,00	0,00	0,00
15	+ Sonstige Investitionseinzahlungen	0,00	0,00	0,00	0,00	0,00	0,00	0,00
16	Saldo 8 bis 15 Summe der Einzahlungen aus Investitionstätigkeit	300.000,00	0,00	1.450.000,00	477.049,00	-972.951,00	0,00	177.049,00

Teilfinanzrechnung 2022

36.50.04

Teil A

Produktbereich: 36 Kinder-, Jugend- und Familienhilfe
Produktgruppe: 36.50 Tageseinrichtungen für Kinder
Produkt: 36.50.04 Kindergarten Stadt Linz, Friedrich-Ebert-Straße (5-Gruppen) - "Strünzer Pänz"

Ifd. Nr.	Einzahlungs- und Auszahlungsarten	Ergebnis 2021	Übertragung aus 2021	Ansatz 2022	Ergebnis 2022	Abweichung 2022	Übertragung in 2023	Ergebnisveränderung gegenüber 2021
		1	2	3	4	5	6	7
17	- Auszahlungen für immaterielle Vermögensgegenstände	0,00	0,00	0,00	0,00	0,00	0,00	0,00
18	- Auszahlungen für Sachanlagen	1.936.371,79	334.000,00	264.000,00	249.703,29	-348.296,71	0,00	-1.686.668,50
19	- Auszahlungen für Finanzanlagen	0,00	0,00	0,00	0,00	0,00	0,00	0,00
20	- Auszahlungen für sonstige Ausleihungen und Kreditgewährungen	0,00	0,00	0,00	0,00	0,00	0,00	0,00
21	- Auszahlungen für den Erwerb von Vorräten	0,00	0,00	0,00	0,00	0,00	0,00	0,00
22	- Sonstige Investitionsauszahlungen	0,00	0,00	0,00	0,00	0,00	0,00	0,00
23	Saldo 17 bis 22 Summe der Auszahlungen aus Investitionstätigkeit	1.936.371,79	334.000,00	264.000,00	249.703,29	-348.296,71	0,00	-1.686.668,50
24	Saldo 16 und 23 Saldo der Ein- und Auszahlungen aus Investitionstätigkeit	-1.636.371,79	-334.000,00	1.186.000,00	227.345,71	-624.654,29	0,00	1.863.717,50
25	Summe Finanzmittelüberschuss / Finanzmittelfehlbedarf des Teilhaushalts	-2.068.942,01	-334.000,00	741.250,00	-96.102,34	-503.352,34	0,00	1.972.839,67

Teilfinanzrechnung 2022

36.60.01

Teil A

Produktbereich: 36 Kinder-, Jugend- und Familienhilfe
Produktgruppe: 36.60 Einrichtungen der Jugendarbeit
Produkt: 36.60.01 Einrichtungen der Kinder- und Jugendarbeit

Ifd. Nr.	Einzahlungs- und Auszahlungsarten	Ergebnis 2021	Übertragung aus 2021	Ansatz 2022	Ergebnis 2022	Abweichung 2022	Übertragung in 2023	Ergebnisveränderung gegenüber 2021
		1	2	3	4	5	6	7
01	Saldo der laufenden Ein- und Auszahlungen aus Verwaltungstätigkeit	-13.587,33	0,00	-30.100,00	-10.431,55	19.668,45	0,00	3.155,78
02	Saldo der Zins- und sonstigen Finanzein- und -auszahlungen	0,00	0,00	0,00	0,00	0,00	0,00	0,00
03	Summe 1 und 2 Saldo der ordentlichen Ein- und Auszahlungen	-13.587,33	0,00	-30.100,00	-10.431,55	19.668,45	0,00	3.155,78
04	Saldo der außerordentlichen Ein- und Auszahlungen	0,00	0,00	0,00	0,00	0,00	0,00	0,00
05	Summe 3 und 4 Saldo der ordentlichen und außerordentlichen Ein- und Auszahlungen vor Verrechnung der internen Leistungsbeziehungen	-13.587,33	0,00	-30.100,00	-10.431,55	19.668,45	0,00	3.155,78
06	Saldo der internen Ein- und Auszahlungen aus internen Leistungsbeziehungen	0,00	0,00	-12.000,00	-35.229,91	-23.229,91	0,00	-35.229,91
07	Summe 5 und 6 Summe der ordentlichen und außerordentlichen Ein- und Auszahlungen nach Verrechnung der internen Leistungsbeziehungen	-13.587,33	0,00	-42.100,00	-45.661,46	-3.561,46	0,00	-32.074,13
08	+ Einzahlungen aus Investitionszuwendungen	0,00	0,00	0,00	0,00	0,00	0,00	0,00
09	+ Einzahlungen aus Beiträgen und ähnlichen Entgelten	0,00	0,00	0,00	0,00	0,00	0,00	0,00
10	+ Einzahlungen für immaterielle Vermögensgegenstände	0,00	0,00	0,00	0,00	0,00	0,00	0,00
11	+ Einzahlungen für Sachanlagen	0,00	0,00	0,00	0,00	0,00	0,00	0,00
12	+ Einzahlungen aus Finanzanlagen	0,00	0,00	0,00	0,00	0,00	0,00	0,00
13	+ Einzahlungen aus sonstigen Ausleihungen und Kreditgewährungen	0,00	0,00	0,00	0,00	0,00	0,00	0,00
14	+ Einzahlungen aus der Veräußerung von Vorräten	0,00	0,00	0,00	0,00	0,00	0,00	0,00
15	+ Sonstige Investitionseinzahlungen	0,00	0,00	0,00	0,00	0,00	0,00	0,00
16	Saldo 8 bis 15 Summe der Einzahlungen aus Investitionstätigkeit	0,00	0,00	0,00	0,00	0,00	0,00	0,00

Teilfinanzrechnung 2022

36.60.01

Teil A

Produktbereich: 36 Kinder-, Jugend- und Familienhilfe
Produktgruppe: 36.60 Einrichtungen der Jugendarbeit
Produkt: 36.60.01 Einrichtungen der Kinder- und Jugendarbeit

Ifd. Nr.	Einzahlungs- und Auszahlungsarten	Ergebnis 2021	Übertragung aus 2021	Ansatz 2022	Ergebnis 2022	Abweichung 2022	Übertragung in 2023	Ergebnisveränderung gegenüber 2021
		1	2	3	4	5	6	7
17	- Auszahlungen für immaterielle Vermögensgegenstände	0,00	0,00	0,00	0,00	0,00	0,00	0,00
18	- Auszahlungen für Sachanlagen	8.829,69	15.100,00	0,00	0,00	-15.100,00	0,00	-8.829,69
19	- Auszahlungen für Finanzanlagen	0,00	0,00	0,00	0,00	0,00	0,00	0,00
20	- Auszahlungen für sonstige Ausleihungen und Kreditgewährungen	0,00	0,00	0,00	0,00	0,00	0,00	0,00
21	- Auszahlungen für den Erwerb von Vorräten	0,00	0,00	0,00	0,00	0,00	0,00	0,00
22	- Sonstige Investitionsauszahlungen	0,00	0,00	0,00	0,00	0,00	0,00	0,00
23	Saldo 17 bis 22 Summe der Auszahlungen aus Investitionstätigkeit	8.829,69	15.100,00	0,00	0,00	-15.100,00	0,00	-8.829,69
24	Saldo 16 und 23 Saldo der Ein- und Auszahlungen aus Investitionstätigkeit	-8.829,69	-15.100,00	0,00	0,00	15.100,00	0,00	8.829,69
25	Summe Finanzmittelüberschuss / Finanzmittelfehlbedarf des Teilhaushalts	-22.417,02	-15.100,00	-42.100,00	-45.661,46	11.538,54	0,00	-23.244,44

Teilfinanzrechnung 2022

42.40.01

Teil A

Produktbereich: 42 Sportförderung
Produktgruppe: 42.40 Sportstätten und Bäder (ohne Sporteinrichtungen der Schulen und der Einrichtungen, die Teile eines Kurbetriebes sind)
Produkt: 42.40.01 Sportstadion Kaiserberg

Ifd. Nr.	Einzahlungs- und Auszahlungsarten	Ergebnis 2021	Übertragung aus 2021	Ansatz 2022	Ergebnis 2022	Abweichung 2022	Übertragung in 2023	Ergebnisveränderung gegenüber 2021
		1	2	3	4	5	6	7
01	Saldo der laufenden Ein- und Auszahlungen aus Verwaltungstätigkeit	-43.327,55	0,00	-143.615,00	-68.677,60	74.937,40	0,00	-25.350,05
02	Saldo der Zins- und sonstigen Finanzein- und -auszahlungen	0,00	0,00	0,00	0,00	0,00	0,00	0,00
03	Summe 1 und 2 Saldo der ordentlichen Ein- und Auszahlungen	-43.327,55	0,00	-143.615,00	-68.677,60	74.937,40	0,00	-25.350,05
04	Saldo der außerordentlichen Ein- und Auszahlungen	0,00	0,00	0,00	0,00	0,00	0,00	0,00
05	Summe 3 und 4 Saldo der ordentlichen und außerordentlichen Ein- und Auszahlungen vor Verrechnung der internen Leistungsbeziehungen	-43.327,55	0,00	-143.615,00	-68.677,60	74.937,40	0,00	-25.350,05
06	Saldo der internen Ein- und Auszahlungen aus internen Leistungsbeziehungen	0,00	0,00	-25.000,00	-2.766,47	22.233,53	0,00	-2.766,47
07	Summe 5 und 6 Summe der ordentlichen und außerordentlichen Ein- und Auszahlungen nach Verrechnung der internen Leistungsbeziehungen	-43.327,55	0,00	-168.615,00	-71.444,07	97.170,93	0,00	-28.116,52
08	+ Einzahlungen aus Investitionszuwendungen	0,00	0,00	0,00	0,00	0,00	0,00	0,00
09	+ Einzahlungen aus Beiträgen und ähnlichen Entgelten	0,00	0,00	0,00	0,00	0,00	0,00	0,00
10	+ Einzahlungen für immaterielle Vermögensgegenstände	0,00	0,00	0,00	0,00	0,00	0,00	0,00
11	+ Einzahlungen für Sachanlagen	0,00	0,00	0,00	0,00	0,00	0,00	0,00
12	+ Einzahlungen aus Finanzanlagen	0,00	0,00	0,00	0,00	0,00	0,00	0,00
13	+ Einzahlungen aus sonstigen Ausleihungen und Kreditgewährungen	0,00	0,00	0,00	0,00	0,00	0,00	0,00
14	+ Einzahlungen aus der Veräußerung von Vorräten	0,00	0,00	0,00	0,00	0,00	0,00	0,00
15	+ Sonstige Investitionseinzahlungen	0,00	0,00	0,00	0,00	0,00	0,00	0,00
16	Saldo 8 bis 15 Summe der Einzahlungen aus Investitionstätigkeit	0,00	0,00	0,00	0,00	0,00	0,00	0,00

Teilfinanzrechnung 2022

42.40.01

Teil A

Produktbereich: 42 Sportförderung
Produktgruppe: 42.40 Sportstätten und Bäder (ohne Sporteinrichtungen der Schulen und der Einrichtungen, die Teile eines Kurbetriebes sind)
Produkt: 42.40.01 Sportstadion Kaiserberg

Ifd. Nr.	Einzahlungs- und Auszahlungsarten	Ergebnis 2021	Übertragung aus 2021	Ansatz 2022	Ergebnis 2022	Abweichung 2022	Übertragung in 2023	Ergebnisveränderung gegenüber 2021
		1	2	3	4	5	6	7
17	- Auszahlungen für immaterielle Vermögensgegenstände	0,00	0,00	0,00	0,00	0,00	0,00	0,00
18	- Auszahlungen für Sachanlagen	0,00	0,00	31.000,00	7.165,76	-23.834,24	0,00	7.165,76
19	- Auszahlungen für Finanzanlagen	0,00	0,00	0,00	0,00	0,00	0,00	0,00
20	- Auszahlungen für sonstige Ausleihungen und Kreditgewährungen	0,00	0,00	0,00	0,00	0,00	0,00	0,00
21	- Auszahlungen für den Erwerb von Vorräten	0,00	0,00	0,00	0,00	0,00	0,00	0,00
22	- Sonstige Investitionsauszahlungen	0,00	0,00	0,00	0,00	0,00	0,00	0,00
23	Saldo 17 bis 22 Summe der Auszahlungen aus Investitionstätigkeit	0,00	0,00	31.000,00	7.165,76	-23.834,24	0,00	7.165,76
24	Saldo 16 und 23 Saldo der Ein- und Auszahlungen aus Investitionstätigkeit	0,00	0,00	-31.000,00	-7.165,76	23.834,24	0,00	-7.165,76
25	Summe Finanzmittelüberschuss / Finanzmittelfehlbedarf des Teilhaushalts	-43.327,55	0,00	-199.615,00	-78.609,83	121.005,17	0,00	-35.282,28

Teilfinanzrechnung 2022

42.40.02

Teil A

Produktbereich: 42 Sportförderung
Produktgruppe: 42.40 Sportstätten und Bäder (ohne Sporteinrichtungen der Schulen und der Einrichtungen, die Teile eines Kurbetriebes sind)
Produkt: 42.40.02 Freibad

Ifd. Nr.	Einzahlungs- und Auszahlungsarten	Ergebnis 2021	Übertragung aus 2021	Ansatz 2022	Ergebnis 2022	Abweichung 2022	Übertragung in 2023	Ergebnisveränderung gegenüber 2021
		1	2	3	4	5	6	7
01	Saldo der laufenden Ein- und Auszahlungen aus Verwaltungstätigkeit	-136.416,10	0,00	-227.560,00	-129.446,60	98.113,40	0,00	6.969,50
02	Saldo der Zins- und sonstigen Finanzein- und -auszahlungen	81.593,75	0,00	43.524,00	52.812,61	9.288,61	0,00	-28.781,14
03	Summe 1 und 2 Saldo der ordentlichen Ein- und Auszahlungen	-54.822,35	0,00	-184.036,00	-76.633,99	107.402,01	0,00	-21.811,64
04	Saldo der außerordentlichen Ein- und Auszahlungen	0,00	0,00	0,00	0,00	0,00	0,00	0,00
05	Summe 3 und 4 Saldo der ordentlichen und außerordentlichen Ein- und Auszahlungen vor Verrechnung der internen Leistungsbeziehungen	-54.822,35	0,00	-184.036,00	-76.633,99	107.402,01	0,00	-21.811,64
06	Saldo der internen Ein- und Auszahlungen aus internen Leistungsbeziehungen	0,00	0,00	-5.000,00	-6.706,82	-1.706,82	0,00	-6.706,82
07	Summe 5 und 6 Summe der ordentlichen und außerordentlichen Ein- und Auszahlungen nach Verrechnung der internen Leistungsbeziehungen	-54.822,35	0,00	-189.036,00	-83.340,81	105.695,19	0,00	-28.518,46
08	+ Einzahlungen aus Investitionszuwendungen	0,00	0,00	0,00	0,00	0,00	0,00	0,00
09	+ Einzahlungen aus Beiträgen und ähnlichen Entgelten	0,00	0,00	0,00	0,00	0,00	0,00	0,00
10	+ Einzahlungen für immaterielle Vermögensgegenstände	0,00	0,00	0,00	0,00	0,00	0,00	0,00
11	+ Einzahlungen für Sachanlagen	0,00	0,00	0,00	0,00	0,00	0,00	0,00
12	+ Einzahlungen aus Finanzanlagen	0,00	0,00	0,00	0,00	0,00	0,00	0,00
13	+ Einzahlungen aus sonstigen Ausleihungen und Kreditgewährungen	0,00	0,00	0,00	0,00	0,00	0,00	0,00
14	+ Einzahlungen aus der Veräußerung von Vorräten	0,00	0,00	0,00	0,00	0,00	0,00	0,00
15	+ Sonstige Investitionseinzahlungen	0,00	0,00	0,00	0,00	0,00	0,00	0,00
16	Saldo 8 bis 15 Summe der Einzahlungen aus Investitionstätigkeit	0,00	0,00	0,00	0,00	0,00	0,00	0,00

Teilfinanzrechnung 2022

42.40.02

Teil A

Produktbereich: 42 Sportförderung
Produktgruppe: 42.40 Sportstätten und Bäder (ohne Sporteinrichtungen der Schulen und der Einrichtungen, die Teile eines Kurbetriebes sind)
Produkt: 42.40.02 Freibad

Ifd. Nr.	Einzahlungs- und Auszahlungsarten	Ergebnis 2021	Übertragung aus 2021	Ansatz 2022	Ergebnis 2022	Abweichung 2022	Übertragung in 2023	Ergebnisveränderung gegenüber 2021
		1	2	3	4	5	6	7
17	- Auszahlungen für immaterielle Vermögensgegenstände	0,00	0,00	0,00	0,00	0,00	0,00	0,00
18	- Auszahlungen für Sachanlagen	40.810,48	0,00	0,00	939,03	939,03	0,00	-39.871,45
19	- Auszahlungen für Finanzanlagen	0,00	0,00	0,00	0,00	0,00	0,00	0,00
20	- Auszahlungen für sonstige Ausleihungen und Kreditgewährungen	0,00	0,00	0,00	0,00	0,00	0,00	0,00
21	- Auszahlungen für den Erwerb von Vorräten	0,00	0,00	0,00	0,00	0,00	0,00	0,00
22	- Sonstige Investitionsauszahlungen	0,00	0,00	0,00	0,00	0,00	0,00	0,00
23	Saldo 17 bis 22 Summe der Auszahlungen aus Investitionstätigkeit	40.810,48	0,00	0,00	939,03	939,03	0,00	-39.871,45
24	Saldo 16 und 23 Saldo der Ein- und Auszahlungen aus Investitionstätigkeit	-40.810,48	0,00	0,00	-939,03	-939,03	0,00	39.871,45
25	Summe Finanzmittelüberschuss / Finanzmittelfehlbedarf des Teilhaushalts	-95.632,83	0,00	-189.036,00	-84.279,84	104.756,16	0,00	11.352,99

Teilfinanzrechnung 2022

42.40.03

Teil A

Produktbereich: 42 Sportförderung
Produktgruppe: 42.40 Sportstätten und Bäder (ohne Sporteinrichtungen der Schulen und der Einrichtungen, die Teile eines Kurbetriebes sind)
Produkt: 42.40.03 Sporthalle "Strohgasse"

Ifd. Nr.	Einzahlungs- und Auszahlungsarten	Ergebnis 2021	Übertragung aus 2021	Ansatz 2022	Ergebnis 2022	Abweichung 2022	Übertragung in 2023	Ergebnisveränderung gegenüber 2021
		1	2	3	4	5	6	7
01	Saldo der laufenden Ein- und Auszahlungen aus Verwaltungstätigkeit	-8.273,70	0,00	-14.500,00	-2.819,40	11.680,60	0,00	5.454,30
02	Saldo der Zins- und sonstigen Finanzein- und -auszahlungen	0,00	0,00	0,00	0,00	0,00	0,00	0,00
03	Summe 1 und 2 Saldo der ordentlichen Ein- und Auszahlungen	-8.273,70	0,00	-14.500,00	-2.819,40	11.680,60	0,00	5.454,30
04	Saldo der außerordentlichen Ein- und Auszahlungen	0,00	0,00	0,00	0,00	0,00	0,00	0,00
05	Summe 3 und 4 Saldo der ordentlichen und außerordentlichen Ein- und Auszahlungen vor Verrechnung der internen Leistungsbeziehungen	-8.273,70	0,00	-14.500,00	-2.819,40	11.680,60	0,00	5.454,30
06	Saldo der internen Ein- und Auszahlungen aus internen Leistungsbeziehungen	0,00	0,00	-500,00	-3.574,69	-3.074,69	0,00	-3.574,69
07	Summe 5 und 6 Summe der ordentlichen und außerordentlichen Ein- und Auszahlungen nach Verrechnung der internen Leistungsbeziehungen	-8.273,70	0,00	-15.000,00	-6.394,09	8.605,91	0,00	1.879,61
08	+ Einzahlungen aus Investitionszuwendungen	0,00	0,00	0,00	0,00	0,00	0,00	0,00
09	+ Einzahlungen aus Beiträgen und ähnlichen Entgelten	0,00	0,00	0,00	0,00	0,00	0,00	0,00
10	+ Einzahlungen für immaterielle Vermögensgegenstände	0,00	0,00	0,00	0,00	0,00	0,00	0,00
11	+ Einzahlungen für Sachanlagen	0,00	0,00	0,00	0,00	0,00	0,00	0,00
12	+ Einzahlungen aus Finanzanlagen	0,00	0,00	0,00	0,00	0,00	0,00	0,00
13	+ Einzahlungen aus sonstigen Ausleihungen und Kreditgewährungen	0,00	0,00	0,00	0,00	0,00	0,00	0,00
14	+ Einzahlungen aus der Veräußerung von Vorräten	0,00	0,00	0,00	0,00	0,00	0,00	0,00
15	+ Sonstige Investitionseinzahlungen	0,00	0,00	0,00	0,00	0,00	0,00	0,00
16	Saldo 8 bis 15 Summe der Einzahlungen aus Investitionstätigkeit	0,00	0,00	0,00	0,00	0,00	0,00	0,00

Teilfinanzrechnung 2022

42.40.03

Teil A

Produktbereich: 42 Sportförderung
Produktgruppe: 42.40 Sportstätten und Bäder (ohne Sporteinrichtungen der Schulen und der Einrichtungen, die Teile eines Kurbetriebes sind)
Produkt: 42.40.03 Sporthalle "Strohgasse"

Ifd. Nr.	Einzahlungs- und Auszahlungsarten	Ergebnis 2021	Übertragung aus 2021	Ansatz 2022	Ergebnis 2022	Abweichung 2022	Übertragung in 2023	Ergebnisveränderung gegenüber 2021
		1	2	3	4	5	6	7
17	- Auszahlungen für immaterielle Vermögensgegenstände	0,00	0,00	0,00	0,00	0,00	0,00	0,00
18	- Auszahlungen für Sachanlagen	0,00	0,00	0,00	0,00	0,00	0,00	0,00
19	- Auszahlungen für Finanzanlagen	0,00	0,00	0,00	0,00	0,00	0,00	0,00
20	- Auszahlungen für sonstige Ausleihungen und Kreditgewährungen	0,00	0,00	0,00	0,00	0,00	0,00	0,00
21	- Auszahlungen für den Erwerb von Vorräten	0,00	0,00	0,00	0,00	0,00	0,00	0,00
22	- Sonstige Investitionsauszahlungen	0,00	0,00	0,00	0,00	0,00	0,00	0,00
23	Saldo 17 bis 22 Summe der Auszahlungen aus Investitionstätigkeit	0,00	0,00	0,00	0,00	0,00	0,00	0,00
24	Saldo 16 und 23 Saldo der Ein- und Auszahlungen aus Investitionstätigkeit	0,00	0,00	0,00	0,00	0,00	0,00	0,00
25	Summe Finanzmittelüberschuss / Finanzmittelfehlbedarf des Teilhaushalts	-8.273,70	0,00	-15.000,00	-6.394,09	8.605,91	0,00	1.879,61

Teilfinanzrechnung 2022

51.10.01

Teil A

Produktbereich: 51 Räumliche Planung und Entwicklung
Produktgruppe: 51.10 Räumliche Planungs- und Entwicklungsmaßnahmen
Produkt: 51.10.01 Umsetzung und Steuerung von Planung (Bauleitplanung)

Ifd. Nr.	Einzahlungs- und Auszahlungsarten	Ergebnis 2021	Übertragung aus 2021	Ansatz 2022	Ergebnis 2022	Abweichung 2022	Übertragung in 2023	Ergebnisveränderung gegenüber 2021
		1	2	3	4	5	6	7
01	Saldo der laufenden Ein- und Auszahlungen aus Verwaltungstätigkeit	0,00	0,00	-20.000,00	-7.525,56	12.474,44	0,00	-7.525,56
02	Saldo der Zins- und sonstigen Finanzein- und -auszahlungen	0,00	0,00	0,00	0,00	0,00	0,00	0,00
03	Summe 1 und 2 Saldo der ordentlichen Ein- und Auszahlungen	0,00	0,00	-20.000,00	-7.525,56	12.474,44	0,00	-7.525,56
04	Saldo der außerordentlichen Ein- und Auszahlungen	0,00	0,00	0,00	0,00	0,00	0,00	0,00
05	Summe 3 und 4 Saldo der ordentlichen und außerordentlichen Ein- und Auszahlungen vor Verrechnung der internen Leistungsbeziehungen	0,00	0,00	-20.000,00	-7.525,56	12.474,44	0,00	-7.525,56
06	Saldo der internen Ein- und Auszahlungen aus internen Leistungsbeziehungen	0,00	0,00	0,00	0,00	0,00	0,00	0,00
07	Summe 5 und 6 Summe der ordentlichen und außerordentlichen Ein- und Auszahlungen nach Verrechnung der internen Leistungsbeziehungen	0,00	0,00	-20.000,00	-7.525,56	12.474,44	0,00	-7.525,56
08	+ Einzahlungen aus Investitionszuwendungen	0,00	0,00	0,00	0,00	0,00	0,00	0,00
09	+ Einzahlungen aus Beiträgen und ähnlichen Entgelten	0,00	0,00	0,00	0,00	0,00	0,00	0,00
10	+ Einzahlungen für immaterielle Vermögensgegenstände	0,00	0,00	0,00	0,00	0,00	0,00	0,00
11	+ Einzahlungen für Sachanlagen	0,00	0,00	0,00	0,00	0,00	0,00	0,00
12	+ Einzahlungen aus Finanzanlagen	0,00	0,00	0,00	0,00	0,00	0,00	0,00
13	+ Einzahlungen aus sonstigen Ausleihungen und Kreditgewährungen	0,00	0,00	0,00	0,00	0,00	0,00	0,00
14	+ Einzahlungen aus der Veräußerung von Vorräten	0,00	0,00	0,00	0,00	0,00	0,00	0,00
15	+ Sonstige Investitionseinzahlungen	0,00	0,00	0,00	0,00	0,00	0,00	0,00
16	Saldo 8 bis 15 Summe der Einzahlungen aus Investitionstätigkeit	0,00	0,00	0,00	0,00	0,00	0,00	0,00

Teilfinanzrechnung 2022

51.10.01

Teil A

Produktbereich: 51 Räumliche Planung und Entwicklung
Produktgruppe: 51.10 Räumliche Planungs- und Entwicklungsmaßnahmen
Produkt: 51.10.01 Umsetzung und Steuerung von Planung (Bauleitplanung)

Ifd. Nr.	Einzahlungs- und Auszahlungsarten	Ergebnis 2021	Übertragung aus 2021	Ansatz 2022	Ergebnis 2022	Abweichung 2022	Übertragung in 2023	Ergebnisveränderung gegenüber 2021
		1	2	3	4	5	6	7
17	- Auszahlungen für immaterielle Vermögensgegenstände	0,00	0,00	0,00	0,00	0,00	0,00	0,00
18	- Auszahlungen für Sachanlagen	0,00	0,00	0,00	0,00	0,00	0,00	0,00
19	- Auszahlungen für Finanzanlagen	0,00	0,00	0,00	0,00	0,00	0,00	0,00
20	- Auszahlungen für sonstige Ausleihungen und Kreditgewährungen	0,00	0,00	0,00	0,00	0,00	0,00	0,00
21	- Auszahlungen für den Erwerb von Vorräten	0,00	0,00	0,00	0,00	0,00	0,00	0,00
22	- Sonstige Investitionsauszahlungen	0,00	0,00	0,00	0,00	0,00	0,00	0,00
23	Saldo 17 bis 22 Summe der Auszahlungen aus Investitionstätigkeit	0,00	0,00	0,00	0,00	0,00	0,00	0,00
24	Saldo 16 und 23 Saldo der Ein- und Auszahlungen aus Investitionstätigkeit	0,00	0,00	0,00	0,00	0,00	0,00	0,00
25	Summe Finanzmittelüberschuss / Finanzmittelfehlbedarf des Teilhaushalts	0,00	0,00	-20.000,00	-7.525,56	12.474,44	0,00	-7.525,56

Teilfinanzrechnung 2022

51.13.01

Teil A

Produktbereich: 51 Räumliche Planung und Entwicklung
Produktgruppe: 51.13 Städtebauförderprogramm
Produkt: 51.13.01 Städtebauförderprogramm

Ifd. Nr.	Einzahlungs- und Auszahlungsarten	Ergebnis 2021	Übertragung aus 2021	Ansatz 2022	Ergebnis 2022	Abweichung 2022	Übertragung in 2023	Ergebnisveränderung gegenüber 2021
		1	2	3	4	5	6	7
01	Saldo der laufenden Ein- und Auszahlungen aus Verwaltungstätigkeit	244.846,09	0,00	-223.855,00	-119.185,36	104.669,64	0,00	-364.031,45
02	Saldo der Zins- und sonstigen Finanzein- und -auszahlungen	0,00	0,00	0,00	0,00	0,00	0,00	0,00
03	Summe 1 und 2 Saldo der ordentlichen Ein- und Auszahlungen	244.846,09	0,00	-223.855,00	-119.185,36	104.669,64	0,00	-364.031,45
04	Saldo der außerordentlichen Ein- und Auszahlungen	0,00	0,00	0,00	0,00	0,00	0,00	0,00
05	Summe 3 und 4 Saldo der ordentlichen und außerordentlichen Ein- und Auszahlungen vor Verrechnung der internen Leistungsbeziehungen	244.846,09	0,00	-223.855,00	-119.185,36	104.669,64	0,00	-364.031,45
06	Saldo der internen Ein- und Auszahlungen aus internen Leistungsbeziehungen	0,00	0,00	0,00	0,00	0,00	0,00	0,00
07	Summe 5 und 6 Summe der ordentlichen und außerordentlichen Ein- und Auszahlungen nach Verrechnung der internen Leistungsbeziehungen	244.846,09	0,00	-223.855,00	-119.185,36	104.669,64	0,00	-364.031,45
08	+ Einzahlungen aus Investitionszuwendungen	381.023,58	0,00	1.214.200,00	200.100,33	-1.014.099,67	0,00	-180.923,25
09	+ Einzahlungen aus Beiträgen und ähnlichen Entgelten	111.751,17	0,00	413.900,00	4.670,93	-409.229,07	0,00	-107.080,24
10	+ Einzahlungen für immaterielle Vermögensgegenstände	0,00	0,00	0,00	0,00	0,00	0,00	0,00
11	+ Einzahlungen für Sachanlagen	0,00	0,00	0,00	0,00	0,00	0,00	0,00
12	+ Einzahlungen aus Finanzanlagen	0,00	0,00	0,00	0,00	0,00	0,00	0,00
13	+ Einzahlungen aus sonstigen Ausleihungen und Kreditgewährungen	0,00	0,00	0,00	0,00	0,00	0,00	0,00
14	+ Einzahlungen aus der Veräußerung von Vorräten	0,00	0,00	0,00	0,00	0,00	0,00	0,00
15	+ Sonstige Investitionseinzahlungen	0,00	0,00	0,00	0,00	0,00	0,00	0,00
16	Saldo 8 bis 15 Summe der Einzahlungen aus Investitionstätigkeit	492.774,75	0,00	1.628.100,00	204.771,26	-1.423.328,74	0,00	-288.003,49

Teilfinanzrechnung 2022

51.13.01

Teil A

Produktbereich: 51 Räumliche Planung und Entwicklung
Produktgruppe: 51.13 Städtebauförderprogramm
Produkt: 51.13.01 Städtebauförderprogramm

Ifd. Nr.	Einzahlungs- und Auszahlungsarten	Ergebnis 2021	Übertragung aus 2021	Ansatz 2022	Ergebnis 2022	Abweichung 2022	Übertragung in 2023	Ergebnisveränderung gegenüber 2021
		1	2	3	4	5	6	7
17	- Auszahlungen für immaterielle Vermögensgegenstände	0,00	0,00	0,00	0,00	0,00	0,00	0,00
18	- Auszahlungen für Sachanlagen	875.616,84	412.700,00	1.643.800,00	263.082,29	-1.793.417,71	0,00	-612.534,55
19	- Auszahlungen für Finanzanlagen	0,00	0,00	0,00	0,00	0,00	0,00	0,00
20	- Auszahlungen für sonstige Ausleihungen und Kreditgewährungen	0,00	0,00	0,00	0,00	0,00	0,00	0,00
21	- Auszahlungen für den Erwerb von Vorräten	0,00	0,00	0,00	0,00	0,00	0,00	0,00
22	- Sonstige Investitionsauszahlungen	0,00	0,00	0,00	0,00	0,00	0,00	0,00
23	Saldo 17 bis 22 Summe der Auszahlungen aus Investitionstätigkeit	875.616,84	412.700,00	1.643.800,00	263.082,29	-1.793.417,71	0,00	-612.534,55
24	Saldo 16 und 23 Saldo der Ein- und Auszahlungen aus Investitionstätigkeit	-382.842,09	-412.700,00	-15.700,00	-58.311,03	370.088,97	0,00	324.531,06
25	Summe Finanzmittelüberschuss / Finanzmittelfehlbedarf des Teilhaushalts	-137.996,00	-412.700,00	-239.555,00	-177.496,39	474.758,61	0,00	-39.500,39

Teilfinanzrechnung 2022

54.10.01

Teil A

Produktbereich: 54 Verkehrsflächen und -anlagen, ÖPNV
Produktgruppe: 54.10 Gemeindestraßen
Produkt: 54.10.01 Gemeindestraßen

Ifd. Nr.	Einzahlungs- und Auszahlungsarten	Ergebnis 2021	Übertragung aus 2021	Ansatz 2022	Ergebnis 2022	Abweichung 2022	Übertragung in 2023	Ergebnisveränderung gegenüber 2021
		1	2	3	4	5	6	7
01	Saldo der laufenden Ein- und Auszahlungen aus Verwaltungstätigkeit	-240.255,74	-27.000,00	-272.300,00	-311.011,74	-11.711,74	0,00	-70.756,00
02	Saldo der Zins- und sonstigen Finanzein- und -auszahlungen	-43,04	0,00	-32,00	-31,17	0,83	0,00	11,87
03	Summe 1 und 2 Saldo der ordentlichen Ein- und Auszahlungen	-240.298,78	-27.000,00	-272.332,00	-311.042,91	-11.710,91	0,00	-70.744,13
04	Saldo der außerordentlichen Ein- und Auszahlungen	0,00	0,00	0,00	0,00	0,00	0,00	0,00
05	Summe 3 und 4 Saldo der ordentlichen und außerordentlichen Ein- und Auszahlungen vor Verrechnung der internen Leistungsbeziehungen	-240.298,78	-27.000,00	-272.332,00	-311.042,91	-11.710,91	0,00	-70.744,13
06	Saldo der internen Ein- und Auszahlungen aus internen Leistungsbeziehungen	0,00	0,00	-376.760,00	-805.256,14	-428.496,14	0,00	-805.256,14
07	Summe 5 und 6 Summe der ordentlichen und außerordentlichen Ein- und Auszahlungen nach Verrechnung der internen Leistungsbeziehungen	-240.298,78	-27.000,00	-649.092,00	-1.116.299,05	-440.207,05	0,00	-876.000,27
08	+ Einzahlungen aus Investitionszuwendungen	44.488,12	0,00	45.000,00	0,00	-45.000,00	0,00	-44.488,12
09	+ Einzahlungen aus Beiträgen und ähnlichen Entgelten	-27.517,53	0,00	0,00	-2.446,87	-2.446,87	0,00	25.070,66
10	+ Einzahlungen für immaterielle Vermögensgegenstände	0,00	0,00	0,00	0,00	0,00	0,00	0,00
11	+ Einzahlungen für Sachanlagen	-111,72	0,00	0,00	0,00	0,00	0,00	111,72
12	+ Einzahlungen aus Finanzanlagen	0,00	0,00	0,00	0,00	0,00	0,00	0,00
13	+ Einzahlungen aus sonstigen Ausleihungen und Kreditgewährungen	0,00	0,00	0,00	0,00	0,00	0,00	0,00
14	+ Einzahlungen aus der Veräußerung von Vorräten	0,00	0,00	0,00	0,00	0,00	0,00	0,00
15	+ Sonstige Investitionseinzahlungen	0,00	0,00	0,00	0,00	0,00	0,00	0,00
16	Saldo 8 bis 15 Summe der Einzahlungen aus Investitionstätigkeit	16.858,87	0,00	45.000,00	-2.446,87	-47.446,87	0,00	-19.305,74

Teilfinanzrechnung 2022

54.10.01

Teil A

Produktbereich: 54 Verkehrsflächen und -anlagen, ÖPNV
Produktgruppe: 54.10 Gemeindestraßen
Produkt: 54.10.01 Gemeindestraßen

Ifd. Nr.	Einzahlungs- und Auszahlungsarten	Ergebnis 2021	Übertragung aus 2021	Ansatz 2022	Ergebnis 2022	Abweichung 2022	Übertragung in 2023	Ergebnisveränderung gegenüber 2021
		1	2	3	4	5	6	7
17	- Auszahlungen für immaterielle Vermögensgegenstände	0,00	0,00	0,00	0,00	0,00	0,00	0,00
18	- Auszahlungen für Sachanlagen	11.505,72	150.000,00	485.000,00	20.955,06	-614.044,94	380.000,00	9.449,34
19	- Auszahlungen für Finanzanlagen	0,00	0,00	0,00	0,00	0,00	0,00	0,00
20	- Auszahlungen für sonstige Ausleihungen und Kreditgewährungen	0,00	0,00	0,00	0,00	0,00	0,00	0,00
21	- Auszahlungen für den Erwerb von Vorräten	0,00	0,00	0,00	0,00	0,00	0,00	0,00
22	- Sonstige Investitionsauszahlungen	0,00	0,00	0,00	0,00	0,00	0,00	0,00
23	Saldo 17 bis 22 Summe der Auszahlungen aus Investitionstätigkeit	11.505,72	150.000,00	485.000,00	20.955,06	-614.044,94	380.000,00	9.449,34
24	Saldo 16 und 23 Saldo der Ein- und Auszahlungen aus Investitionstätigkeit	5.353,15	-150.000,00	-440.000,00	-23.401,93	566.598,07	-380.000,00	-28.755,08
25	Summe Finanzmittelüberschuss / Finanzmittelfehlbedarf des Teilhaushalts	-234.945,63	-177.000,00	-1.089.092,00	-1.139.700,98	126.391,02	-380.000,00	-904.755,35

Teilfinanzrechnung 2022

54.60.01

Teil A

Produktbereich: 54 Verkehrsflächen und -anlagen, ÖPNV
Produktgruppe: 54.60 Parkeinrichtungen
Produkt: 54.60.01 Kommunale Parkplätze

Ifd. Nr.	Einzahlungs- und Auszahlungsarten	Ergebnis 2021	Übertragung aus 2021	Ansatz 2022	Ergebnis 2022	Abweichung 2022	Übertragung in 2023	Ergebnisveränderung gegenüber 2021
		1	2	3	4	5	6	7
01	Saldo der laufenden Ein- und Auszahlungen aus Verwaltungstätigkeit	5.351,91	0,00	3.100,00	72.805,58	69.705,58	0,00	67.453,67
02	Saldo der Zins- und sonstigen Finanzein- und -auszahlungen	0,00	0,00	0,00	0,00	0,00	0,00	0,00
03	Summe 1 und 2 Saldo der ordentlichen Ein- und Auszahlungen	5.351,91	0,00	3.100,00	72.805,58	69.705,58	0,00	67.453,67
04	Saldo der außerordentlichen Ein- und Auszahlungen	0,00	0,00	0,00	0,00	0,00	0,00	0,00
05	Summe 3 und 4 Saldo der ordentlichen und außerordentlichen Ein- und Auszahlungen vor Verrechnung der internen Leistungsbeziehungen	5.351,91	0,00	3.100,00	72.805,58	69.705,58	0,00	67.453,67
06	Saldo der internen Ein- und Auszahlungen aus internen Leistungsbeziehungen	0,00	0,00	-1.500,00	-124,96	1.375,04	0,00	-124,96
07	Summe 5 und 6 Summe der ordentlichen und außerordentlichen Ein- und Auszahlungen nach Verrechnung der internen Leistungsbeziehungen	5.351,91	0,00	1.600,00	72.680,62	71.080,62	0,00	67.328,71
08	+ Einzahlungen aus Investitionszuwendungen	0,00	0,00	0,00	0,00	0,00	0,00	0,00
09	+ Einzahlungen aus Beiträgen und ähnlichen Entgelten	0,00	0,00	0,00	0,00	0,00	0,00	0,00
10	+ Einzahlungen für immaterielle Vermögensgegenstände	0,00	0,00	0,00	0,00	0,00	0,00	0,00
11	+ Einzahlungen für Sachanlagen	0,00	0,00	0,00	0,00	0,00	0,00	0,00
12	+ Einzahlungen aus Finanzanlagen	0,00	0,00	0,00	0,00	0,00	0,00	0,00
13	+ Einzahlungen aus sonstigen Ausleihungen und Kreditgewährungen	0,00	0,00	0,00	0,00	0,00	0,00	0,00
14	+ Einzahlungen aus der Veräußerung von Vorräten	0,00	0,00	0,00	0,00	0,00	0,00	0,00
15	+ Sonstige Investitionseinzahlungen	0,00	0,00	0,00	0,00	0,00	0,00	0,00
16	Saldo 8 bis 15 Summe der Einzahlungen aus Investitionstätigkeit	0,00	0,00	0,00	0,00	0,00	0,00	0,00

Teilfinanzrechnung 2022

54.60.01

Teil A

Produktbereich: 54 Verkehrsflächen und -anlagen, ÖPNV
Produktgruppe: 54.60 Parkeinrichtungen
Produkt: 54.60.01 Kommunale Parkplätze

Ifd. Nr.	Einzahlungs- und Auszahlungsarten	Ergebnis 2021	Übertragung aus 2021	Ansatz 2022	Ergebnis 2022	Abweichung 2022	Übertragung in 2023	Ergebnisveränderung gegenüber 2021
		1	2	3	4	5	6	7
17	- Auszahlungen für immaterielle Vermögensgegenstände	0,00	0,00	0,00	0,00	0,00	0,00	0,00
18	- Auszahlungen für Sachanlagen	0,00	0,00	0,00	0,00	0,00	0,00	0,00
19	- Auszahlungen für Finanzanlagen	0,00	0,00	0,00	0,00	0,00	0,00	0,00
20	- Auszahlungen für sonstige Ausleihungen und Kreditgewährungen	0,00	0,00	0,00	0,00	0,00	0,00	0,00
21	- Auszahlungen für den Erwerb von Vorräten	0,00	0,00	0,00	0,00	0,00	0,00	0,00
22	- Sonstige Investitionsauszahlungen	0,00	0,00	0,00	0,00	0,00	0,00	0,00
23	Saldo 17 bis 22 Summe der Auszahlungen aus Investitionstätigkeit	0,00	0,00	0,00	0,00	0,00	0,00	0,00
24	Saldo 16 und 23 Saldo der Ein- und Auszahlungen aus Investitionstätigkeit	0,00	0,00	0,00	0,00	0,00	0,00	0,00
25	Summe Finanzmittelüberschuss / Finanzmittelfehlbedarf des Teilhaushalts	5.351,91	0,00	1.600,00	72.680,62	71.080,62	0,00	67.328,71

Teilfinanzrechnung 2022

54.70.01

Teil A

Produktbereich: 54 Verkehrsflächen und -anlagen, ÖPNV
Produktgruppe: 54.70 ÖPNV
 Bahnhof
Produkt: 54.70.01 Anruf-Sammeltaxi

Ifd. Nr.	Einzahlungs- und Auszahlungsarten	Ergebnis 2021	Übertragung aus 2021	Ansatz 2022	Ergebnis 2022	Abweichung 2022	Übertragung in 2023	Ergebnisveränderung gegenüber 2021
		1	2	3	4	5	6	7
01	Saldo der laufenden Ein- und Auszahlungen aus Verwaltungstätigkeit	-3.167,85	0,00	-3.500,00	-4.197,80	-697,80	0,00	-1.029,95
02	Saldo der Zins- und sonstigen Finanzein- und -auszahlungen	0,00	0,00	0,00	0,00	0,00	0,00	0,00
03	Summe 1 und 2 Saldo der ordentlichen Ein- und Auszahlungen	-3.167,85	0,00	-3.500,00	-4.197,80	-697,80	0,00	-1.029,95
04	Saldo der außerordentlichen Ein- und Auszahlungen	0,00	0,00	0,00	0,00	0,00	0,00	0,00
05	Summe 3 und 4 Saldo der ordentlichen und außerordentlichen Ein- und Auszahlungen vor Verrechnung der internen Leistungsbeziehungen	-3.167,85	0,00	-3.500,00	-4.197,80	-697,80	0,00	-1.029,95
06	Saldo der internen Ein- und Auszahlungen aus internen Leistungsbeziehungen	0,00	0,00	0,00	0,00	0,00	0,00	0,00
07	Summe 5 und 6 Summe der ordentlichen und außerordentlichen Ein- und Auszahlungen nach Verrechnung der internen Leistungsbeziehungen	-3.167,85	0,00	-3.500,00	-4.197,80	-697,80	0,00	-1.029,95
08	+ Einzahlungen aus Investitionszuwendungen	0,00	0,00	0,00	0,00	0,00	0,00	0,00
09	+ Einzahlungen aus Beiträgen und ähnlichen Entgelten	0,00	0,00	0,00	0,00	0,00	0,00	0,00
10	+ Einzahlungen für immaterielle Vermögensgegenstände	0,00	0,00	0,00	0,00	0,00	0,00	0,00
11	+ Einzahlungen für Sachanlagen	0,00	0,00	0,00	0,00	0,00	0,00	0,00
12	+ Einzahlungen aus Finanzanlagen	0,00	0,00	0,00	0,00	0,00	0,00	0,00
13	+ Einzahlungen aus sonstigen Ausleihungen und Kreditgewährungen	0,00	0,00	0,00	0,00	0,00	0,00	0,00
14	+ Einzahlungen aus der Veräußerung von Vorräten	0,00	0,00	0,00	0,00	0,00	0,00	0,00
15	+ Sonstige Investitionseinzahlungen	0,00	0,00	0,00	0,00	0,00	0,00	0,00
16	Saldo 8 bis 15 Summe der Einzahlungen aus Investitionstätigkeit	0,00	0,00	0,00	0,00	0,00	0,00	0,00

Teilfinanzrechnung 2022

54.70.01

Teil A

Produktbereich: 54 Verkehrsflächen und -anlagen, ÖPNV
Produktgruppe: 54.70 ÖPNV
 Bahnhof
Produkt: 54.70.01 Anruf-Sammeltaxi

Ifd. Nr.	Einzahlungs- und Auszahlungsarten	Ergebnis 2021	Übertragung aus 2021	Ansatz 2022	Ergebnis 2022	Abweichung 2022	Übertragung in 2023	Ergebnisveränderung gegenüber 2021
		1	2	3	4	5	6	7
17	- Auszahlungen für immaterielle Vermögensgegenstände	0,00	0,00	0,00	0,00	0,00	0,00	0,00
18	- Auszahlungen für Sachanlagen	0,00	0,00	0,00	0,00	0,00	0,00	0,00
19	- Auszahlungen für Finanzanlagen	0,00	0,00	0,00	0,00	0,00	0,00	0,00
20	- Auszahlungen für sonstige Ausleihungen und Kreditgewährungen	0,00	0,00	0,00	0,00	0,00	0,00	0,00
21	- Auszahlungen für den Erwerb von Vorräten	0,00	0,00	0,00	0,00	0,00	0,00	0,00
22	- Sonstige Investitionsauszahlungen	0,00	0,00	0,00	0,00	0,00	0,00	0,00
23	Saldo 17 bis 22 Summe der Auszahlungen aus Investitionstätigkeit	0,00	0,00	0,00	0,00	0,00	0,00	0,00
24	Saldo 16 und 23 Saldo der Ein- und Auszahlungen aus Investitionstätigkeit	0,00	0,00	0,00	0,00	0,00	0,00	0,00
25	Summe Finanzmittelüberschuss / Finanzmittelfehlbedarf des Teilhaushalts	-3.167,85	0,00	-3.500,00	-4.197,80	-697,80	0,00	-1.029,95

Teilfinanzrechnung 2022

54.70.02

Teil A

Produktbereich: 54 Verkehrsflächen und -anlagen, ÖPNV

Produktgruppe: 54.70 ÖPNV
Bahnhof

Produkt: 54.70.02 Umgestaltung des Bahnhofes und seines Umfeldes

Ifd. Nr.	Einzahlungs- und Auszahlungsarten	Ergebnis 2021	Übertragung aus 2021	Ansatz 2022	Ergebnis 2022	Abweichung 2022	Übertragung in 2023	Ergebnisveränderung gegenüber 2021
		1	2	3	4	5	6	7
01	Saldo der laufenden Ein- und Auszahlungen aus Verwaltungstätigkeit	0,00	0,00	0,00	0,00	0,00	0,00	0,00
02	Saldo der Zins- und sonstigen Finanzein- und -auszahlungen	0,00	0,00	0,00	0,00	0,00	0,00	0,00
03	Summe Saldo der ordentlichen Ein- und Auszahlungen	0,00	0,00	0,00	0,00	0,00	0,00	0,00
04	Saldo der außerordentlichen Ein- und Auszahlungen	0,00	0,00	0,00	0,00	0,00	0,00	0,00
05	Summe Saldo der ordentlichen und außerordentlichen Ein- und Auszahlungen vor Verrechnung der internen Leistungsbeziehungen	0,00	0,00	0,00	0,00	0,00	0,00	0,00
06	Saldo der internen Ein- und Auszahlungen aus internen Leistungsbeziehungen	0,00	0,00	0,00	0,00	0,00	0,00	0,00
07	Summe 5 und 6 Summe der ordentlichen und außerordentlichen Ein- und Auszahlungen nach Verrechnung der internen Leistungsbeziehungen	0,00	0,00	0,00	0,00	0,00	0,00	0,00
08	+ Einzahlungen aus Investitionszuwendungen	0,00	0,00	0,00	0,00	0,00	0,00	0,00
09	+ Einzahlungen aus Beiträgen und ähnlichen Entgelten	0,00	0,00	0,00	0,00	0,00	0,00	0,00
10	+ Einzahlungen für immaterielle Vermögensgegenstände	0,00	0,00	0,00	0,00	0,00	0,00	0,00
11	+ Einzahlungen für Sachanlagen	0,00	0,00	0,00	0,00	0,00	0,00	0,00
12	+ Einzahlungen aus Finanzanlagen	0,00	0,00	0,00	0,00	0,00	0,00	0,00
13	+ Einzahlungen aus sonstigen Ausleihungen und Kreditgewährungen	0,00	0,00	0,00	0,00	0,00	0,00	0,00
14	+ Einzahlungen aus der Veräußerung von Vorräten	0,00	0,00	0,00	0,00	0,00	0,00	0,00
15	+ Sonstige Investitionseinzahlungen	0,00	0,00	0,00	0,00	0,00	0,00	0,00
16	Saldo 8 bis 15 Summe der Einzahlungen aus Investitionstätigkeit	0,00	0,00	0,00	0,00	0,00	0,00	0,00

Teilfinanzrechnung 2022

54.70.02

Teil A

Produktbereich: 54 Verkehrsflächen und -anlagen, ÖPNV
Produktgruppe: 54.70 ÖPNV
 Bahnhof
Produkt: 54.70.02 Umgestaltung des Bahnhofes und seines Umfeldes

Ifd. Nr.	Einzahlungs- und Auszahlungsarten	Ergebnis 2021	Übertragung aus 2021	Ansatz 2022	Ergebnis 2022	Abweichung 2022	Übertragung in 2023	Ergebnisveränderung gegenüber 2021
		1	2	3	4	5	6	7
17	- Auszahlungen für immaterielle Vermögensgegenstände	291.296,20	0,00	470.000,00	0,00	-470.000,00	0,00	-291.296,20
18	- Auszahlungen für Sachanlagen	0,00	0,00	40.000,00	0,00	-40.000,00	0,00	0,00
19	- Auszahlungen für Finanzanlagen	0,00	0,00	0,00	0,00	0,00	0,00	0,00
20	- Auszahlungen für sonstige Ausleihungen und Kreditgewährungen	0,00	0,00	0,00	0,00	0,00	0,00	0,00
21	- Auszahlungen für den Erwerb von Vorräten	0,00	0,00	0,00	0,00	0,00	0,00	0,00
22	- Sonstige Investitionsauszahlungen	0,00	0,00	0,00	0,00	0,00	0,00	0,00
23	Saldo 17 bis 22 Summe der Auszahlungen aus Investitionstätigkeit	291.296,20	0,00	510.000,00	0,00	-510.000,00	0,00	-291.296,20
24	Saldo 16 und 23 Saldo der Ein- und Auszahlungen aus Investitionstätigkeit	-291.296,20	0,00	-510.000,00	0,00	510.000,00	0,00	291.296,20
25	Summe Finanzmittelüberschuss / Finanzmittelfehlbedarf des Teilhaushalts	-291.296,20	0,00	-510.000,00	0,00	510.000,00	0,00	291.296,20

Teilfinanzrechnung 2022

55.10.01

Teil A

Produktbereich: 55 Natur- und Landschaftspflege
Produktgruppe: 55.10 Öffentliches Grün, Landschaftsbau (soweit keinem anderen Produkt zuzuordnen)
Produkt: 55.10.01 Öffentliches Grün, Landschaftsbau

Ifd. Nr.	Einzahlungs- und Auszahlungsarten	Ergebnis 2021	Übertragung aus 2021	Ansatz 2022	Ergebnis 2022	Abweichung 2022	Übertragung in 2023	Ergebnisveränderung gegenüber 2021
		1	2	3	4	5	6	7
01	Saldo der laufenden Ein- und Auszahlungen aus Verwaltungstätigkeit	-134.587,00	0,00	-221.600,00	-53.021,69	168.578,31	-80.000,00	81.565,31
02	Saldo der Zins- und sonstigen Finanzein- und -auszahlungen	0,00	0,00	0,00	0,00	0,00	0,00	0,00
03	Summe 1 und 2 Saldo der ordentlichen Ein- und Auszahlungen	-134.587,00	0,00	-221.600,00	-53.021,69	168.578,31	-80.000,00	81.565,31
04	Saldo der außerordentlichen Ein- und Auszahlungen	0,00	0,00	0,00	0,00	0,00	0,00	0,00
05	Summe 3 und 4 Saldo der ordentlichen und außerordentlichen Ein- und Auszahlungen vor Verrechnung der internen Leistungsbeziehungen	-134.587,00	0,00	-221.600,00	-53.021,69	168.578,31	-80.000,00	81.565,31
06	Saldo der internen Ein- und Auszahlungen aus internen Leistungsbeziehungen	0,00	0,00	-167.000,00	-375.515,89	-208.515,89	0,00	-375.515,89
07	Summe 5 und 6 Summe der ordentlichen und außerordentlichen Ein- und Auszahlungen nach Verrechnung der internen Leistungsbeziehungen	-134.587,00	0,00	-388.600,00	-428.537,58	-39.937,58	-80.000,00	-293.950,58
08	+ Einzahlungen aus Investitionszuwendungen	0,00	0,00	0,00	0,00	0,00	0,00	0,00
09	+ Einzahlungen aus Beiträgen und ähnlichen Entgelten	0,00	0,00	0,00	0,00	0,00	0,00	0,00
10	+ Einzahlungen für immaterielle Vermögensgegenstände	0,00	0,00	0,00	0,00	0,00	0,00	0,00
11	+ Einzahlungen für Sachanlagen	0,00	0,00	0,00	0,00	0,00	0,00	0,00
12	+ Einzahlungen aus Finanzanlagen	0,00	0,00	0,00	0,00	0,00	0,00	0,00
13	+ Einzahlungen aus sonstigen Ausleihungen und Kreditgewährungen	0,00	0,00	0,00	0,00	0,00	0,00	0,00
14	+ Einzahlungen aus der Veräußerung von Vorräten	0,00	0,00	0,00	0,00	0,00	0,00	0,00
15	+ Sonstige Investitionseinzahlungen	0,00	0,00	0,00	0,00	0,00	0,00	0,00
16	Saldo 8 bis 15 Summe der Einzahlungen aus Investitionstätigkeit	0,00	0,00	0,00	0,00	0,00	0,00	0,00

Teilfinanzrechnung 2022

55.10.01

Teil A

Produktbereich: 55 Natur- und Landschaftspflege
Produktgruppe: 55.10 Öffentliches Grün, Landschaftsbau (soweit keinem anderen Produkt zuzuordnen)
Produkt: 55.10.01 Öffentliches Grün, Landschaftsbau

Ifd. Nr.	Einzahlungs- und Auszahlungsarten	Ergebnis 2021	Übertragung aus 2021	Ansatz 2022	Ergebnis 2022	Abweichung 2022	Übertragung in 2023	Ergebnisveränderung gegenüber 2021
		1	2	3	4	5	6	7
17	- Auszahlungen für immaterielle Vermögensgegenstände	0,00	0,00	0,00	0,00	0,00	0,00	0,00
18	- Auszahlungen für Sachanlagen	0,00	0,00	30.000,00	0,00	-30.000,00	0,00	0,00
19	- Auszahlungen für Finanzanlagen	0,00	0,00	0,00	0,00	0,00	0,00	0,00
20	- Auszahlungen für sonstige Ausleihungen und Kreditgewährungen	0,00	0,00	0,00	0,00	0,00	0,00	0,00
21	- Auszahlungen für den Erwerb von Vorräten	0,00	0,00	0,00	0,00	0,00	0,00	0,00
22	- Sonstige Investitionsauszahlungen	0,00	0,00	0,00	0,00	0,00	0,00	0,00
23	Saldo 17 bis 22 Summe der Auszahlungen aus Investitionstätigkeit	0,00	0,00	30.000,00	0,00	-30.000,00	0,00	0,00
24	Saldo 16 und 23 Saldo der Ein- und Auszahlungen aus Investitionstätigkeit	0,00	0,00	-30.000,00	0,00	30.000,00	0,00	0,00
25	Summe Finanzmittelüberschuss / Finanzmittelfehlbedarf des Teilhaushalts	-134.587,00	0,00	-418.600,00	-428.537,58	-9.937,58	-80.000,00	-293.950,58

Teilfinanzrechnung 2022

55.10.02

Teil A

Produktbereich: 55 Natur- und Landschaftspflege
Produktgruppe: 55.10 Öffentliches Grün, Landschaftsbau (soweit keinem anderen Produkt zuzuordnen)
Produkt: 55.10.02 Sonstige Erholungseinrichtungen

Ifd. Nr.	Einzahlungs- und Auszahlungsarten	Ergebnis 2021	Übertragung aus 2021	Ansatz 2022	Ergebnis 2022	Abweichung 2022	Übertragung in 2023	Ergebnisveränderung gegenüber 2021
		1	2	3	4	5	6	7
01	Saldo der laufenden Ein- und Auszahlungen aus Verwaltungstätigkeit	-2.714,42	0,00	-2.930,00	-503,20	2.426,80	0,00	2.211,22
02	Saldo der Zins- und sonstigen Finanzein- und -auszahlungen	0,00	0,00	0,00	0,00	0,00	0,00	0,00
03	Summe 1 und 2 Saldo der ordentlichen Ein- und Auszahlungen	-2.714,42	0,00	-2.930,00	-503,20	2.426,80	0,00	2.211,22
04	Saldo der außerordentlichen Ein- und Auszahlungen	0,00	0,00	0,00	0,00	0,00	0,00	0,00
05	Summe 3 und 4 Saldo der ordentlichen und außerordentlichen Ein- und Auszahlungen vor Verrechnung der internen Leistungsbeziehungen	-2.714,42	0,00	-2.930,00	-503,20	2.426,80	0,00	2.211,22
06	Saldo der internen Ein- und Auszahlungen aus internen Leistungsbeziehungen	0,00	0,00	-4.000,00	-1.055,44	2.944,56	0,00	-1.055,44
07	Summe 5 und 6 Summe der ordentlichen und außerordentlichen Ein- und Auszahlungen nach Verrechnung der internen Leistungsbeziehungen	-2.714,42	0,00	-6.930,00	-1.558,64	5.371,36	0,00	1.155,78
08	+ Einzahlungen aus Investitionszuwendungen	0,00	0,00	0,00	0,00	0,00	0,00	0,00
09	+ Einzahlungen aus Beiträgen und ähnlichen Entgelten	0,00	0,00	0,00	0,00	0,00	0,00	0,00
10	+ Einzahlungen für immaterielle Vermögensgegenstände	0,00	0,00	0,00	0,00	0,00	0,00	0,00
11	+ Einzahlungen für Sachanlagen	0,00	0,00	0,00	0,00	0,00	0,00	0,00
12	+ Einzahlungen aus Finanzanlagen	0,00	0,00	0,00	0,00	0,00	0,00	0,00
13	+ Einzahlungen aus sonstigen Ausleihungen und Kreditgewährungen	0,00	0,00	0,00	0,00	0,00	0,00	0,00
14	+ Einzahlungen aus der Veräußerung von Vorräten	0,00	0,00	0,00	0,00	0,00	0,00	0,00
15	+ Sonstige Investitionseinzahlungen	0,00	0,00	0,00	0,00	0,00	0,00	0,00
16	Saldo 8 bis 15 Summe der Einzahlungen aus Investitionstätigkeit	0,00	0,00	0,00	0,00	0,00	0,00	0,00

Teilfinanzrechnung 2022

55.10.02

Teil A

Produktbereich: 55 Natur- und Landschaftspflege
Produktgruppe: 55.10 Öffentliches Grün, Landschaftsbau (soweit keinem anderen Produkt zuzuordnen)
Produkt: 55.10.02 Sonstige Erholungseinrichtungen

Ifd. Nr.	Einzahlungs- und Auszahlungsarten	Ergebnis 2021	Übertragung aus 2021	Ansatz 2022	Ergebnis 2022	Abweichung 2022	Übertragung in 2023	Ergebnisveränderung gegenüber 2021
		1	2	3	4	5	6	7
17	- Auszahlungen für immaterielle Vermögensgegenstände	0,00	0,00	0,00	0,00	0,00	0,00	0,00
18	- Auszahlungen für Sachanlagen	0,00	0,00	0,00	2,00	2,00	0,00	2,00
19	- Auszahlungen für Finanzanlagen	0,00	0,00	0,00	0,00	0,00	0,00	0,00
20	- Auszahlungen für sonstige Ausleihungen und Kreditgewährungen	0,00	0,00	0,00	0,00	0,00	0,00	0,00
21	- Auszahlungen für den Erwerb von Vorräten	0,00	0,00	0,00	0,00	0,00	0,00	0,00
22	- Sonstige Investitionsauszahlungen	0,00	0,00	0,00	0,00	0,00	0,00	0,00
23	Saldo 17 bis 22 Summe der Auszahlungen aus Investitionstätigkeit	0,00	0,00	0,00	2,00	2,00	0,00	2,00
24	Saldo 16 und 23 Saldo der Ein- und Auszahlungen aus Investitionstätigkeit	0,00	0,00	0,00	-2,00	-2,00	0,00	-2,00
25	Summe Finanzmittelüberschuss / Finanzmittelfehlbedarf des Teilhaushalts	-2.714,42	0,00	-6.930,00	-1.560,64	5.369,36	0,00	1.153,78

Teilfinanzrechnung 2022

55.30.01

Teil A

Produktbereich: 55 Natur- und Landschaftspflege
Produktgruppe: 55.30 Friedhofs- und Bestattungswesen
Produkt: 55.30.01 Friedhofswesen (Friedhofsanlagen)

Ifd. Nr.	Einzahlungs- und Auszahlungsarten	Ergebnis 2021	Übertragung aus 2021	Ansatz 2022	Ergebnis 2022	Abweichung 2022	Übertragung in 2023	Ergebnisveränderung gegenüber 2021
		1	2	3	4	5	6	7
01	Saldo der laufenden Ein- und Auszahlungen aus Verwaltungstätigkeit	-9.910,62	0,00	-79.200,00	24.748,77	103.948,77	0,00	34.659,39
02	Saldo der Zins- und sonstigen Finanzein- und -auszahlungen	0,00	0,00	0,00	0,00	0,00	0,00	0,00
03	Summe 1 und 2 Saldo der ordentlichen Ein- und Auszahlungen	-9.910,62	0,00	-79.200,00	24.748,77	103.948,77	0,00	34.659,39
04	Saldo der außerordentlichen Ein- und Auszahlungen	0,00	0,00	0,00	0,00	0,00	0,00	0,00
05	Summe 3 und 4 Saldo der ordentlichen und außerordentlichen Ein- und Auszahlungen vor Verrechnung der internen Leistungsbeziehungen	-9.910,62	0,00	-79.200,00	24.748,77	103.948,77	0,00	34.659,39
06	Saldo der internen Ein- und Auszahlungen aus internen Leistungsbeziehungen	0,00	0,00	-81.000,00	-152.623,69	-71.623,69	0,00	-152.623,69
07	Summe 5 und 6 Summe der ordentlichen und außerordentlichen Ein- und Auszahlungen nach Verrechnung der internen Leistungsbeziehungen	-9.910,62	0,00	-160.200,00	-127.874,92	32.325,08	0,00	-117.964,30
08	+ Einzahlungen aus Investitionszuwendungen	0,00	0,00	0,00	0,00	0,00	0,00	0,00
09	+ Einzahlungen aus Beiträgen und ähnlichen Entgelten	43.045,50	0,00	45.000,00	71.878,70	26.878,70	0,00	28.833,20
10	+ Einzahlungen für immaterielle Vermögensgegenstände	0,00	0,00	0,00	0,00	0,00	0,00	0,00
11	+ Einzahlungen für Sachanlagen	5.100,00	0,00	0,00	0,00	0,00	0,00	-5.100,00
12	+ Einzahlungen aus Finanzanlagen	0,00	0,00	0,00	0,00	0,00	0,00	0,00
13	+ Einzahlungen aus sonstigen Ausleihungen und Kreditgewährungen	0,00	0,00	0,00	0,00	0,00	0,00	0,00
14	+ Einzahlungen aus der Veräußerung von Vorräten	0,00	0,00	0,00	0,00	0,00	0,00	0,00
15	+ Sonstige Investitionseinzahlungen	0,00	0,00	0,00	0,00	0,00	0,00	0,00
16	Saldo 8 bis 15 Summe der Einzahlungen aus Investitionstätigkeit	48.145,50	0,00	45.000,00	71.878,70	26.878,70	0,00	23.733,20

Teilfinanzrechnung 2022

55.30.01

Teil A

Produktbereich: 55 Natur- und Landschaftspflege
Produktgruppe: 55.30 Friedhofs- und Bestattungswesen
Produkt: 55.30.01 Friedhofswesen (Friedhofsanlagen)

Ifd. Nr.	Einzahlungs- und Auszahlungsarten	Ergebnis 2021	Übertragung aus 2021	Ansatz 2022	Ergebnis 2022	Abweichung 2022	Übertragung in 2023	Ergebnisveränderung gegenüber 2021
		1	2	3	4	5	6	7
17	- Auszahlungen für immaterielle Vermögensgegenstände	0,00	0,00	0,00	0,00	0,00	0,00	0,00
18	- Auszahlungen für Sachanlagen	0,00	0,00	109.000,00	0,00	-109.000,00	0,00	0,00
19	- Auszahlungen für Finanzanlagen	0,00	0,00	0,00	0,00	0,00	0,00	0,00
20	- Auszahlungen für sonstige Ausleihungen und Kreditgewährungen	0,00	0,00	0,00	0,00	0,00	0,00	0,00
21	- Auszahlungen für den Erwerb von Vorräten	0,00	0,00	0,00	0,00	0,00	0,00	0,00
22	- Sonstige Investitionsauszahlungen	0,00	0,00	0,00	0,00	0,00	0,00	0,00
23	Saldo 17 bis 22 Summe der Auszahlungen aus Investitionstätigkeit	0,00	0,00	109.000,00	0,00	-109.000,00	0,00	0,00
24	Saldo 16 und 23 Saldo der Ein- und Auszahlungen aus Investitionstätigkeit	48.145,50	0,00	-64.000,00	71.878,70	135.878,70	0,00	23.733,20
25	Summe Finanzmittelüberschuss / Finanzmittelfehlbedarf des Teilhaushalts	38.234,88	0,00	-224.200,00	-55.996,22	168.203,78	0,00	-94.231,10

Teilfinanzrechnung 2022

55.50.01

Teil A

Produktbereich: 55 Natur- und Landschaftspflege
Produktgruppe: 55.50 Land- und Forstwirtschaft, Weinbau
Produkt: 55.50.01 Kommunale Forstwirtschaft

Ifd. Nr.	Einzahlungs- und Auszahlungsarten	Ergebnis 2021	Übertragung aus 2021	Ansatz 2022	Ergebnis 2022	Abweichung 2022	Übertragung in 2023	Ergebnisveränderung gegenüber 2021
		1	2	3	4	5	6	7
01	Saldo der laufenden Ein- und Auszahlungen aus Verwaltungstätigkeit	53.471,28	0,00	-14.850,00	1.648,89	16.498,89	0,00	-51.822,39
02	Saldo der Zins- und sonstigen Finanzein- und -auszahlungen	0,00	0,00	0,00	0,00	0,00	0,00	0,00
03	Summe 1 und 2 Saldo der ordentlichen Ein- und Auszahlungen	53.471,28	0,00	-14.850,00	1.648,89	16.498,89	0,00	-51.822,39
04	Saldo der außerordentlichen Ein- und Auszahlungen	0,00	0,00	0,00	0,00	0,00	0,00	0,00
05	Summe 3 und 4 Saldo der ordentlichen und außerordentlichen Ein- und Auszahlungen vor Verrechnung der internen Leistungsbeziehungen	53.471,28	0,00	-14.850,00	1.648,89	16.498,89	0,00	-51.822,39
06	Saldo der internen Ein- und Auszahlungen aus internen Leistungsbeziehungen	0,00	0,00	0,00	0,00	0,00	0,00	0,00
07	Summe 5 und 6 Summe der ordentlichen und außerordentlichen Ein- und Auszahlungen nach Verrechnung der internen Leistungsbeziehungen	53.471,28	0,00	-14.850,00	1.648,89	16.498,89	0,00	-51.822,39
08	+ Einzahlungen aus Investitionszuwendungen	0,00	0,00	0,00	0,00	0,00	0,00	0,00
09	+ Einzahlungen aus Beiträgen und ähnlichen Entgelten	0,00	0,00	0,00	0,00	0,00	0,00	0,00
10	+ Einzahlungen für immaterielle Vermögensgegenstände	0,00	0,00	0,00	0,00	0,00	0,00	0,00
11	+ Einzahlungen für Sachanlagen	0,00	0,00	0,00	0,00	0,00	0,00	0,00
12	+ Einzahlungen aus Finanzanlagen	0,00	0,00	0,00	0,00	0,00	0,00	0,00
13	+ Einzahlungen aus sonstigen Ausleihungen und Kreditgewährungen	0,00	0,00	0,00	0,00	0,00	0,00	0,00
14	+ Einzahlungen aus der Veräußerung von Vorräten	0,00	0,00	0,00	0,00	0,00	0,00	0,00
15	+ Sonstige Investitionseinzahlungen	0,00	0,00	0,00	0,00	0,00	0,00	0,00
16	Saldo 8 bis 15 Summe der Einzahlungen aus Investitionstätigkeit	0,00	0,00	0,00	0,00	0,00	0,00	0,00

Teilfinanzrechnung 2022

55.50.01

Teil A

Produktbereich: 55 Natur- und Landschaftspflege
Produktgruppe: 55.50 Land- und Forstwirtschaft, Weinbau
Produkt: 55.50.01 Kommunale Forstwirtschaft

Ifd. Nr.	Einzahlungs- und Auszahlungsarten	Ergebnis 2021	Übertragung aus 2021	Ansatz 2022	Ergebnis 2022	Abweichung 2022	Übertragung in 2023	Ergebnisveränderung gegenüber 2021
		1	2	3	4	5	6	7
17	- Auszahlungen für immaterielle Vermögensgegenstände	0,00	0,00	0,00	0,00	0,00	0,00	0,00
18	- Auszahlungen für Sachanlagen	0,00	0,00	0,00	0,00	0,00	0,00	0,00
19	- Auszahlungen für Finanzanlagen	0,00	0,00	0,00	0,00	0,00	0,00	0,00
20	- Auszahlungen für sonstige Ausleihungen und Kreditgewährungen	0,00	0,00	0,00	0,00	0,00	0,00	0,00
21	- Auszahlungen für den Erwerb von Vorräten	0,00	0,00	0,00	0,00	0,00	0,00	0,00
22	- Sonstige Investitionsauszahlungen	0,00	0,00	0,00	0,00	0,00	0,00	0,00
23	Saldo 17 bis 22 Summe der Auszahlungen aus Investitionstätigkeit	0,00	0,00	0,00	0,00	0,00	0,00	0,00
24	Saldo 16 und 23 Saldo der Ein- und Auszahlungen aus Investitionstätigkeit	0,00	0,00	0,00	0,00	0,00	0,00	0,00
25	Summe Finanzmittelüberschuss / Finanzmittelfehlbedarf des Teilhaushalts	53.471,28	0,00	-14.850,00	1.648,89	16.498,89	0,00	-51.822,39

Teilfinanzrechnung 2022

57.30.01

Teil A

Produktbereich: 57 Wirtschaft und Tourismus
Produktgruppe: 57.30 Allgemeine Einrichtungen und Unternehmen
Produkt: 57.30.01 Kommunale allgemeine Einrichtungen und Unternehmen

Ifd. Nr.	Einzahlungs- und Auszahlungsarten	Ergebnis 2021	Übertragung aus 2021	Ansatz 2022	Ergebnis 2022	Abweichung 2022	Übertragung in 2023	Ergebnisveränderung gegenüber 2021
		1	2	3	4	5	6	7
01	Saldo der laufenden Ein- und Auszahlungen aus Verwaltungstätigkeit	-25.809,36	0,00	-43.001,00	-62.153,63	-19.152,63	0,00	-36.344,27
02	Saldo der Zins- und sonstigen Finanzein- und -auszahlungen	0,00	0,00	0,00	0,00	0,00	0,00	0,00
03	Summe 1 und 2 Saldo der ordentlichen Ein- und Auszahlungen	-25.809,36	0,00	-43.001,00	-62.153,63	-19.152,63	0,00	-36.344,27
04	Saldo der außerordentlichen Ein- und Auszahlungen	0,00	0,00	0,00	0,00	0,00	0,00	0,00
05	Summe 3 und 4 Saldo der ordentlichen und außerordentlichen Ein- und Auszahlungen vor Verrechnung der internen Leistungsbeziehungen	-25.809,36	0,00	-43.001,00	-62.153,63	-19.152,63	0,00	-36.344,27
06	Saldo der internen Ein- und Auszahlungen aus internen Leistungsbeziehungen	0,00	0,00	-14.500,00	-20.378,48	-5.878,48	0,00	-20.378,48
07	Summe 5 und 6 Summe der ordentlichen und außerordentlichen Ein- und Auszahlungen nach Verrechnung der internen Leistungsbeziehungen	-25.809,36	0,00	-57.501,00	-82.532,11	-25.031,11	0,00	-56.722,75
08	+ Einzahlungen aus Investitionszuwendungen	0,00	0,00	150.900,00	0,00	-150.900,00	0,00	0,00
09	+ Einzahlungen aus Beiträgen und ähnlichen Entgelten	0,00	0,00	0,00	0,00	0,00	0,00	0,00
10	+ Einzahlungen für immaterielle Vermögensgegenstände	0,00	0,00	0,00	0,00	0,00	0,00	0,00
11	+ Einzahlungen für Sachanlagen	0,00	0,00	0,00	0,00	0,00	0,00	0,00
12	+ Einzahlungen aus Finanzanlagen	0,00	0,00	0,00	0,00	0,00	0,00	0,00
13	+ Einzahlungen aus sonstigen Ausleihungen und Kreditgewährungen	0,00	0,00	0,00	0,00	0,00	0,00	0,00
14	+ Einzahlungen aus der Veräußerung von Vorräten	0,00	0,00	0,00	0,00	0,00	0,00	0,00
15	+ Sonstige Investitionseinzahlungen	0,00	0,00	0,00	0,00	0,00	0,00	0,00
16	Saldo 8 bis 15 Summe der Einzahlungen aus Investitionstätigkeit	0,00	0,00	150.900,00	0,00	-150.900,00	0,00	0,00

Teilfinanzrechnung 2022

57.30.01

Teil A

Produktbereich: 57 Wirtschaft und Tourismus
Produktgruppe: 57.30 Allgemeine Einrichtungen und Unternehmen
Produkt: 57.30.01 Kommunale allgemeine Einrichtungen und Unternehmen

Ifd. Nr.	Einzahlungs- und Auszahlungsarten	Ergebnis 2021	Übertragung aus 2021	Ansatz 2022	Ergebnis 2022	Abweichung 2022	Übertragung in 2023	Ergebnisveränderung gegenüber 2021
		1	2	3	4	5	6	7
17	- Auszahlungen für immaterielle Vermögensgegenstände	0,00	0,00	0,00	0,00	0,00	0,00	0,00
18	- Auszahlungen für Sachanlagen	839,50	300.000,00	0,00	0,00	-300.000,00	0,00	-839,50
19	- Auszahlungen für Finanzanlagen	0,00	0,00	0,00	0,00	0,00	0,00	0,00
20	- Auszahlungen für sonstige Ausleihungen und Kreditgewährungen	0,00	0,00	0,00	0,00	0,00	0,00	0,00
21	- Auszahlungen für den Erwerb von Vorräten	0,00	0,00	0,00	0,00	0,00	0,00	0,00
22	- Sonstige Investitionsauszahlungen	0,00	0,00	0,00	0,00	0,00	0,00	0,00
23	Saldo 17 bis 22 Summe der Auszahlungen aus Investitionstätigkeit	839,50	300.000,00	0,00	0,00	-300.000,00	0,00	-839,50
24	Saldo 16 und 23 Saldo der Ein- und Auszahlungen aus Investitionstätigkeit	-839,50	-300.000,00	150.900,00	0,00	149.100,00	0,00	839,50
25	Summe Finanzmittelüberschuss / Finanzmittelfehlbedarf des Teilhaushalts	-26.648,86	-300.000,00	93.399,00	-82.532,11	124.068,89	0,00	-55.883,25

Teilfinanzrechnung 2022

57.50.01

Teil A

Produktbereich: 57 Wirtschaft und Tourismus
Produktgruppe: 57.50 Tourismus
Produkt: 57.50.01 Tourismusförderung

Ifd. Nr.	Einzahlungs- und Auszahlungsarten	Ergebnis 2021	Übertragung aus 2021	Ansatz 2022	Ergebnis 2022	Abweichung 2022	Übertragung in 2023	Ergebnisveränderung gegenüber 2021
		1	2	3	4	5	6	7
01	Saldo der laufenden Ein- und Auszahlungen aus Verwaltungstätigkeit	-307.746,76	-11.000,00	-228.100,00	-219.473,27	19.626,73	0,00	88.273,49
02	Saldo der Zins- und sonstigen Finanzein- und -auszahlungen	0,00	0,00	0,00	0,00	0,00	0,00	0,00
03	Summe 1 und 2 Saldo der ordentlichen Ein- und Auszahlungen	-307.746,76	-11.000,00	-228.100,00	-219.473,27	19.626,73	0,00	88.273,49
04	Saldo der außerordentlichen Ein- und Auszahlungen	0,00	0,00	0,00	0,00	0,00	0,00	0,00
05	Summe 3 und 4 Saldo der ordentlichen und außerordentlichen Ein- und Auszahlungen vor Verrechnung der internen Leistungsbeziehungen	-307.746,76	-11.000,00	-228.100,00	-219.473,27	19.626,73	0,00	88.273,49
06	Saldo der internen Ein- und Auszahlungen aus internen Leistungsbeziehungen	0,00	0,00	-87.880,00	-103.912,24	-16.032,24	0,00	-103.912,24
07	Summe 5 und 6 Summe der ordentlichen und außerordentlichen Ein- und Auszahlungen nach Verrechnung der internen Leistungsbeziehungen	-307.746,76	-11.000,00	-315.980,00	-323.385,51	3.594,49	0,00	-15.638,75
08	+ Einzahlungen aus Investitionszuwendungen	0,00	0,00	0,00	0,00	0,00	0,00	0,00
09	+ Einzahlungen aus Beiträgen und ähnlichen Entgelten	0,00	0,00	0,00	0,00	0,00	0,00	0,00
10	+ Einzahlungen für immaterielle Vermögensgegenstände	0,00	0,00	0,00	0,00	0,00	0,00	0,00
11	+ Einzahlungen für Sachanlagen	0,00	0,00	0,00	0,00	0,00	0,00	0,00
12	+ Einzahlungen aus Finanzanlagen	0,00	0,00	0,00	0,00	0,00	0,00	0,00
13	+ Einzahlungen aus sonstigen Ausleihungen und Kreditgewährungen	0,00	0,00	0,00	0,00	0,00	0,00	0,00
14	+ Einzahlungen aus der Veräußerung von Vorräten	0,00	0,00	0,00	0,00	0,00	0,00	0,00
15	+ Sonstige Investitionseinzahlungen	0,00	0,00	0,00	0,00	0,00	0,00	0,00
16	Saldo 8 bis 15 Summe der Einzahlungen aus Investitionstätigkeit	0,00	0,00	0,00	0,00	0,00	0,00	0,00

Teilfinanzrechnung 2022

57.50.01

Teil A

Produktbereich: 57 Wirtschaft und Tourismus
Produktgruppe: 57.50 Tourismus
Produkt: 57.50.01 Tourismusförderung

Ifd. Nr.	Einzahlungs- und Auszahlungsarten	Ergebnis 2021	Übertragung aus 2021	Ansatz 2022	Ergebnis 2022	Abweichung 2022	Übertragung in 2023	Ergebnisveränderung gegenüber 2021
		1	2	3	4	5	6	7
17	- Auszahlungen für immaterielle Vermögensgegenstände	0,00	0,00	0,00	0,00	0,00	0,00	0,00
18	- Auszahlungen für Sachanlagen	0,00	0,00	0,00	0,00	0,00	0,00	0,00
19	- Auszahlungen für Finanzanlagen	0,00	0,00	0,00	0,00	0,00	0,00	0,00
20	- Auszahlungen für sonstige Ausleihungen und Kreditgewährungen	0,00	0,00	0,00	0,00	0,00	0,00	0,00
21	- Auszahlungen für den Erwerb von Vorräten	0,00	0,00	0,00	0,00	0,00	0,00	0,00
22	- Sonstige Investitionsauszahlungen	0,00	0,00	0,00	0,00	0,00	0,00	0,00
23	Saldo 17 bis 22 Summe der Auszahlungen aus Investitionstätigkeit	0,00	0,00	0,00	0,00	0,00	0,00	0,00
24	Saldo 16 und 23 Saldo der Ein- und Auszahlungen aus Investitionstätigkeit	0,00	0,00	0,00	0,00	0,00	0,00	0,00
25	Summe Finanzmittelüberschuss / Finanzmittelfehlbedarf des Teilhaushalts	-307.746,76	-11.000,00	-315.980,00	-323.385,51	3.594,49	0,00	-15.638,75

Teilfinanzrechnung 2022

61.10.01

Teil A

Produktbereich: 61 Allgemeine Finanzwirtschaft
Produktgruppe: 61.10 Steuern, allgemeine Zuweisungen, allgemeine Umlagen
Produkt: 61.10.01 Steuern, allgemeine Zuweisungen, allgemeine Umlagen

Ifd. Nr.	Einzahlungs- und Auszahlungsarten	Ergebnis 2021	Übertragung aus 2021	Ansatz 2022	Ergebnis 2022	Abweichung 2022	Übertragung in 2023	Ergebnisveränderung gegenüber 2021
		1	2	3	4	5	6	7
01	Saldo der laufenden Ein- und Auszahlungen aus Verwaltungstätigkeit	10.984.697,44	0,00	-3.001.640,00	-1.680.458,26	1.321.181,74	0,00	-12.665.155,70
02	Saldo der Zins- und sonstigen Finanzein- und -auszahlungen	0,00	0,00	0,00	0,00	0,00	0,00	0,00
03	Summe 1 und 2 Saldo der ordentlichen Ein- und Auszahlungen	10.984.697,44	0,00	-3.001.640,00	-1.680.458,26	1.321.181,74	0,00	-12.665.155,70
04	Saldo der außerordentlichen Ein- und Auszahlungen	0,00	0,00	0,00	0,00	0,00	0,00	0,00
05	Summe 3 und 4 Saldo der ordentlichen und außerordentlichen Ein- und Auszahlungen vor Verrechnung der internen Leistungsbeziehungen	10.984.697,44	0,00	-3.001.640,00	-1.680.458,26	1.321.181,74	0,00	-12.665.155,70
06	Saldo der internen Ein- und Auszahlungen aus internen Leistungsbeziehungen	0,00	0,00	0,00	0,00	0,00	0,00	0,00
07	Summe 5 und 6 Summe der ordentlichen und außerordentlichen Ein- und Auszahlungen nach Verrechnung der internen Leistungsbeziehungen	10.984.697,44	0,00	-3.001.640,00	-1.680.458,26	1.321.181,74	0,00	-12.665.155,70
08	+ Einzahlungen aus Investitionszuwendungen	0,00	0,00	0,00	0,00	0,00	0,00	0,00
09	+ Einzahlungen aus Beiträgen und ähnlichen Entgelten	0,00	0,00	0,00	0,00	0,00	0,00	0,00
10	+ Einzahlungen für immaterielle Vermögensgegenstände	0,00	0,00	0,00	0,00	0,00	0,00	0,00
11	+ Einzahlungen für Sachanlagen	0,00	0,00	0,00	0,00	0,00	0,00	0,00
12	+ Einzahlungen aus Finanzanlagen	0,00	0,00	0,00	0,00	0,00	0,00	0,00
13	+ Einzahlungen aus sonstigen Ausleihungen und Kreditgewährungen	0,00	0,00	0,00	0,00	0,00	0,00	0,00
14	+ Einzahlungen aus der Veräußerung von Vorräten	0,00	0,00	0,00	0,00	0,00	0,00	0,00
15	+ Sonstige Investitionseinzahlungen	0,00	0,00	0,00	0,00	0,00	0,00	0,00
16	Saldo 8 bis 15 Summe der Einzahlungen aus Investitionstätigkeit	0,00	0,00	0,00	0,00	0,00	0,00	0,00

Teilfinanzrechnung 2022

61.10.01

Teil A

Produktbereich: 61 Allgemeine Finanzwirtschaft
Produktgruppe: 61.10 Steuern, allgemeine Zuweisungen, allgemeine Umlagen
Produkt: 61.10.01 Steuern, allgemeine Zuweisungen, allgemeine Umlagen

Ifd. Nr.	Einzahlungs- und Auszahlungsarten	Ergebnis 2021	Übertragung aus 2021	Ansatz 2022	Ergebnis 2022	Abweichung 2022	Übertragung in 2023	Ergebnisveränderung gegenüber 2021
		1	2	3	4	5	6	7
17	- Auszahlungen für immaterielle Vermögensgegenstände	0,00	0,00	0,00	0,00	0,00	0,00	0,00
18	- Auszahlungen für Sachanlagen	0,00	0,00	0,00	0,00	0,00	0,00	0,00
19	- Auszahlungen für Finanzanlagen	0,00	0,00	0,00	0,00	0,00	0,00	0,00
20	- Auszahlungen für sonstige Ausleihungen und Kreditgewährungen	0,00	0,00	0,00	0,00	0,00	0,00	0,00
21	- Auszahlungen für den Erwerb von Vorräten	0,00	0,00	0,00	0,00	0,00	0,00	0,00
22	- Sonstige Investitionsauszahlungen	0,00	0,00	0,00	0,00	0,00	0,00	0,00
23	Saldo 17 bis 22 Summe der Auszahlungen aus Investitionstätigkeit	0,00	0,00	0,00	0,00	0,00	0,00	0,00
24	Saldo 16 und 23 Saldo der Ein- und Auszahlungen aus Investitionstätigkeit	0,00	0,00	0,00	0,00	0,00	0,00	0,00
25	Summe Finanzmittelüberschuss / Finanzmittelfehlbedarf des Teilhaushalts	10.984.697,44	0,00	-3.001.640,00	-1.680.458,26	1.321.181,74	0,00	-12.665.155,70

Teilfinanzrechnung 2022

61.20.01

Teil A

Produktbereich: 61 Allgemeine Finanzwirtschaft
Produktgruppe: 61.20 Sonstige allgemeine Finanzwirtschaft
Produkt: 61.20.01 Sonstige allgemeine Finanzwirtschaft

Ifd. Nr.	Einzahlungs- und Auszahlungsarten	Ergebnis 2021	Übertragung aus 2021	Ansatz 2022	Ergebnis 2022	Abweichung 2022	Übertragung in 2023	Ergebnisveränderung gegenüber 2021
		1	2	3	4	5	6	7
01	Saldo der laufenden Ein- und Auszahlungen aus Verwaltungstätigkeit	363,84	0,00	1.000,00	29.930,31	28.930,31	0,00	29.566,47
02	Saldo der Zins- und sonstigen Finanzein- und -auszahlungen	-9.412,86	0,00	-54.000,00	-33.305,57	20.694,43	0,00	-23.892,71
03	Summe 1 und 2 Saldo der ordentlichen Ein- und Auszahlungen	-9.049,02	0,00	-53.000,00	-3.375,26	49.624,74	0,00	5.673,76
04	Saldo der außerordentlichen Ein- und Auszahlungen	0,00	0,00	0,00	0,00	0,00	0,00	0,00
05	Summe 3 und 4 Saldo der ordentlichen und außerordentlichen Ein- und Auszahlungen vor Verrechnung der internen Leistungsbeziehungen	-9.049,02	0,00	-53.000,00	-3.375,26	49.624,74	0,00	5.673,76
06	Saldo der internen Ein- und Auszahlungen aus internen Leistungsbeziehungen	0,00	0,00	0,00	0,00	0,00	0,00	0,00
07	Summe 5 und 6 Summe der ordentlichen und außerordentlichen Ein- und Auszahlungen nach Verrechnung der internen Leistungsbeziehungen	-9.049,02	0,00	-53.000,00	-3.375,26	49.624,74	0,00	5.673,76
08	+ Einzahlungen aus Investitionszuwendungen	0,00	0,00	0,00	0,00	0,00	0,00	0,00
09	+ Einzahlungen aus Beiträgen und ähnlichen Entgelten	0,00	0,00	0,00	0,00	0,00	0,00	0,00
10	+ Einzahlungen für immaterielle Vermögensgegenstände	0,00	0,00	0,00	0,00	0,00	0,00	0,00
11	+ Einzahlungen für Sachanlagen	0,00	0,00	0,00	0,00	0,00	0,00	0,00
12	+ Einzahlungen aus Finanzanlagen	0,00	0,00	0,00	0,00	0,00	0,00	0,00
13	+ Einzahlungen aus sonstigen Ausleihungen und Kreditgewährungen	0,00	0,00	0,00	0,00	0,00	0,00	0,00
14	+ Einzahlungen aus der Veräußerung von Vorräten	0,00	0,00	0,00	0,00	0,00	0,00	0,00
15	+ Sonstige Investitionseinzahlungen	0,00	0,00	0,00	0,00	0,00	0,00	0,00
16	Saldo 8 bis 15 Summe der Einzahlungen aus Investitionstätigkeit	0,00	0,00	0,00	0,00	0,00	0,00	0,00

Teilfinanzrechnung 2022

61.20.01

Teil A

Produktbereich: 61 Allgemeine Finanzwirtschaft
Produktgruppe: 61.20 Sonstige allgemeine Finanzwirtschaft
Produkt: 61.20.01 Sonstige allgemeine Finanzwirtschaft

Ifd. Nr.	Einzahlungs- und Auszahlungsarten	Ergebnis 2021	Übertragung aus 2021	Ansatz 2022	Ergebnis 2022	Abweichung 2022	Übertragung in 2023	Ergebnisveränderung gegenüber 2021
		1	2	3	4	5	6	7
17	- Auszahlungen für immaterielle Vermögensgegenstände	0,00	0,00	0,00	0,00	0,00	0,00	0,00
18	- Auszahlungen für Sachanlagen	0,00	0,00	0,00	0,00	0,00	0,00	0,00
19	- Auszahlungen für Finanzanlagen	0,00	0,00	0,00	0,00	0,00	0,00	0,00
20	- Auszahlungen für sonstige Ausleihungen und Kreditgewährungen	0,00	0,00	0,00	0,00	0,00	0,00	0,00
21	- Auszahlungen für den Erwerb von Vorräten	0,00	0,00	0,00	0,00	0,00	0,00	0,00
22	- Sonstige Investitionsauszahlungen	0,00	0,00	0,00	0,00	0,00	0,00	0,00
23	Saldo 17 bis 22 Summe der Auszahlungen aus Investitionstätigkeit	0,00	0,00	0,00	0,00	0,00	0,00	0,00
24	Saldo 16 und 23 Saldo der Ein- und Auszahlungen aus Investitionstätigkeit	0,00	0,00	0,00	0,00	0,00	0,00	0,00
25	Summe Finanzmittelüberschuss / Finanzmittelfehlbedarf des Teilhaushalts	-9.049,02	0,00	-53.000,00	-3.375,26	49.624,74	0,00	5.673,76

Bilanz Aktiva 2022

Bezeichnung		Stand zum	Stand zum	Differenz
		01.01.2022	31.12.2022	
		in EUR		
1	Anlagevermögen	31.238.881,21	31.449.219,95	210.338,74
1.1	Immaterielle Vermögensgegenstände	948.612,28	926.403,28	-22.209,00
1.1.1	Gewerbliche Schutzrechte und ähnliche Rechte und Werte sowie Lizenzen an solchen Rechten und Werten	19.647,00	16.419,00	-3.228,00
1.1.2	Geleistete Zuwendungen	94.535,00	89.318,00	-5.217,00
1.1.3	Gezahlte Investitionszuschüsse	358.360,00	344.596,00	-13.764,00
1.1.4	Geschäfts- oder Firmenwert	0,00	0,00	0,00
1.1.5	Anzahlungen auf immaterielle Vermögensgegenstände	476.070,28	476.070,28	0,00
1.2	Sachanlagen	24.433.557,64	24.666.106,02	232.548,38
1.2.1	Wald, Forsten	669.897,36	672.274,62	2.377,26
1.2.2	Sonstige unbebaute Grundstücke und grundstücksgleiche Rechte	1.575.984,19	1.564.347,19	-11.637,00
1.2.3	Bebaute Grundstücke und grundstücksgleiche Rechte	8.793.484,34	8.590.227,34	-203.257,00
1.2.4	Infrastrukturvermögen	11.528.240,03	11.394.304,53	-133.935,50
1.2.5	Bauten auf fremdem Grund und Boden	0,00	0,00	0,00
1.2.6	Kunstgegenstände, Denkmäler	145.941,26	144.619,26	-1.322,00
1.2.7	Maschinen, technische Anlagen, Fahrzeuge	321.972,52	300.011,62	-21.960,90
1.2.8	Betriebs- und Geschäftsausstattung	697.866,77	712.651,77	14.785,00
1.2.9	Pflanzen und Tiere	0,00	0,00	0,00
1.2.10	Geleistete Anzahlungen, Anlagen im Bau	700.171,17	1.287.669,69	587.498,52
1.3	Finanzanlagen	5.856.711,29	5.856.710,65	-0,64
1.3.1	Anteile an verbundenen Unternehmen	0,00	0,00	0,00
1.3.2	Ausleihungen an verbundene Unternehmen	0,00	0,00	0,00
1.3.3	Beteiligungen	155.000,00	155.000,00	0,00
1.3.4	Ausleihungen an Unternehmen, mit denen ein Beteiligungsverhältnis besteht	0,00	0,00	0,00
1.3.5	Sondervermögen, Zweckverbände, Anstalten des öffentlichen Rechts, rechtsfähige kommunale Stiftungen	5.701.711,29	5.701.710,65	-0,64
1.3.6	Ausleihungen an Sondervermögen, Zweckverbände, Anstalten des öffentlichen Rechts, rechtsfähige kommunale Stiftungen	0,00	0,00	0,00
1.3.7	Sonstige Wertpapiere des Anlagevermögens	0,00	0,00	0,00
1.3.8	Sonstige Ausleihungen	0,00	0,00	0,00
2	Umlaufvermögen	13.755.393,68	5.716.767,97	-8.038.625,71
2.1	Vorräte	21.841,66	20.683,55	-1.158,11

Bilanz Aktiva 2022

Bezeichnung		Stand zum	Stand zum	Differenz
		01.01.2022	31.12.2022	
		in EUR		
2.1.1	Roh-, Hilfs- und Betriebsstoffe	13.361,82	7.023,98	-6.337,84
2.1.2	Unfertige Erzeugnisse, unfertige Leistungen	0,00	0,00	0,00
2.1.3	Fertige Erzeugnisse, fertige Leistungen und Waren	8.479,84	13.659,57	5.179,73
2.1.4	Geleistete Anzahlungen auf Vorräte	0,00	0,00	0,00
2.2	Forderungen und sonstige Vermögensgegenstände	13.733.552,02	5.665.536,11	-8.068.015,91
2.2.1	Öffentlich-rechtliche Forderungen, Forderungen aus Transferleistungen	3.183.220,61	830.794,47	-2.352.426,14
2.2.2	Privatrechtliche Forderungen aus Lieferungen und Leistungen	24.714,59	55.477,72	30.763,13
2.2.3	Forderungen gegen verbundene Unternehmen	0,00	0,00	0,00
2.2.4	Forderungen gegen Unternehmen, mit denen ein Beteiligungsverhältnis besteht	0,00	0,00	0,00
2.2.5	Forderungen gegen Sondervermögen, Zweckverbände, Anstalten des öffentlichen Rechts, rechtsfähige kommunale Stiftungen	25,00	0,00	-25,00
2.2.6	Forderungen gegen den sonstigen öffentlichen Bereich	10.525.591,82	4.779.263,92	-5.746.327,90
2.2.7	Sonstige Vermögensgegenstände	0,00	0,00	0,00
2.3	Wertpapiere des Umlaufvermögens	0,00	0,00	0,00
2.3.1	Anteile an verbundenen Unternehmen	0,00	0,00	0,00
2.3.2	Sonstige Wertpapiere des Umlaufvermögens	0,00	0,00	0,00
2.4	Kassenbestand, Bundesbankguthaben, Guthaben bei der Europäischen Zentralbank, Guthaben bei Kreditinstituten und Schecks	0,00	30.548,31	30.548,31
3	Ausgleichsposten für latente Steuern	0,00	0,00	0,00
4	Rechnungsabgrenzungsposten	0,00	0,00	0,00
4.1	Disagio	0,00	0,00	0,00
4.2	Sonstige Rechnungsabgrenzungsposten	0,00	0,00	0,00
5	Nicht durch Eigenkapital gedeckter Fehlbetrag	0,00	0,00	0,00
6	Bilanzsumme	44.994.274,89	37.165.987,92	-7.828.286,97

Bilanz Passiva 2022

Bezeichnung		Stand zum	Stand zum	Differenz
		01.01.2022	31.12.2022	
		in EUR		
1	Eigenkapital	25.299.117,51	26.588.554,79	1.289.437,28
1.1	Kapitalrücklage	23.786.335,75	25.299.117,51	1.512.781,76
1.2	Sonstige Rücklagen	0,00	0,00	0,00
1.3	Jahresüberschuss / Jahresfehlbetrag	1.512.781,76	1.289.437,28	-223.344,48
1.4	Nicht durch Eigenkapital gedeckter Fehlbetrag	0,00	0,00	0,00
2	Sonderposten	17.996.257,43	10.602.709,63	-7.393.547,80
2.1	Sonderposten für Belastungen aus dem kommunalen Finanzausgleich	7.145.031,00	0,00	-7.145.031,00
2.2	Sonderposten zum Anlagevermögen	10.122.816,17	9.858.974,63	-263.841,54
2.2.1	Sonderposten aus Zuwendungen	5.487.922,92	5.422.888,29	-65.034,63
2.2.2	Sonderposten aus Beiträgen und ähnlichen Entgelten	4.463.329,30	4.257.525,48	-205.803,82
2.2.3	Sonderposten aus Anzahlungen für Anlagevermögen	171.563,95	178.560,86	6.996,91
2.3	Sonderposten für den Gebührenaussgleich	0,00	0,00	0,00
2.4	Sonderposten mit Rücklageanteil	0,00	0,00	0,00
2.5	Sonderposten aus Grabnutzungsentgelten	604.171,80	617.381,04	13.209,24
2.6	Sonderposten aus Anzahlungen für Grabnutzungsentgelte	124.238,46	126.353,96	2.115,50
2.7	Sonstige Sonderposten	0,00	0,00	0,00
3	Rückstellungen	157.749,46	179.115,41	21.365,95
3.1	Rückstellungen für Pensionen und ähnliche Verpflichtungen	42.404,00	53.331,00	10.927,00
3.2	Steuerrückstellungen	0,00	0,00	0,00
3.3	Rückstellungen für latente Steuern	0,00	0,00	0,00
3.4	Sonstige Rückstellungen	115.345,46	125.784,41	10.438,95
4	Verbindlichkeiten	1.530.650,49	-244.720,22	-1.775.370,71
4.1	Anleihen	0,00	0,00	0,00
4.2	Verbindlichkeiten aus Kreditaufnahmen	35.620,00	23.744,00	-11.876,00
4.2.1	Verbindlichkeiten aus Kreditaufnahmen für Investitionen	35.620,00	23.744,00	-11.876,00
4.2.2	Verbindlichkeiten aus Kreditaufnahmen zur Liquiditätssicherung	0,00	0,00	0,00
4.3	Verbindlichkeiten aus Vorgängen, die Kreditaufnahmen wirtschaftlich gleichkommen	0,00	0,00	0,00
4.4	Erhaltene Anzahlungen auf Bestellungen	0,00	0,00	0,00
4.5	Verbindlichkeiten aus Lieferungen und Leistungen	373.130,30	183.110,21	-190.020,09

Bilanz Passiva 2022

Bezeichnung	Stand zum	Stand zum	Differenz
	01.01.2022	31.12.2022	
	in EUR		
4.6 Verbindlichkeiten aus Transferleistungen	40.350,96	-516.088,86	-556.439,82
4.7 Verbindlichkeiten gegenüber verbundenen Unternehmen	0,00	0,00	0,00
4.8 Verbindlichkeiten gegenüber Unternehmen, mit denen ein Beteiligungsverhältnis besteht	0,00	0,00	0,00
4.9 Verbindlichkeiten gegenüber Sondervermögen, Zweckverbänden, Anstalten des öffentlichen Rechts, rechtsfähigen kommunalen Stiftungen	0,00	0,00	0,00
4.10 Verbindlichkeiten gegenüber dem sonstigen öffentlichen Bereich	104.056,13	10.547,31	-93.508,82
4.11 Sonstige Verbindlichkeiten	977.493,10	53.967,12	-923.525,98
5 Rechnungsabgrenzungsposten	10.500,00	40.328,31	29.828,31
Bilanzsumme	44.994.274,89	37.165.987,92	-7.828.286,97

Anhang zum Jahresabschluss der Stadt Linz am Rhein für das Haushaltsjahr 2022

I. Allgemeine Angaben zum Jahresabschluss

Gemäß § 108 Abs. 2 Nr. 5 Gemeindeordnung (GemO) hat jede Gemeinde einen Anhang zu erstellen. Der Anhang ist ebenso wie die Ergebnisrechnung, die Finanzrechnung, die Teilrechnungen und die Bilanz ein gleichwertiger Teil des Jahresabschlusses der Gemeinde. Der Anhang hat wie die anderen Bestandteile des Jahresabschlusses der Gemeinde unter Beachtung der Grundsätze ordnungsmäßiger Buchführung für Gemeinden ein den tatsächlichen Verhältnissen entsprechendes Bild der Vermögens-, Finanz- und Ertragslage der Gemeinde neben der Ergebnisrechnung, der Finanzrechnung, den Teilrechnungen und der Bilanz zu vermitteln, die keinen unmittelbaren Zusammenhang mit dem Jahresabschluss haben.

Ferner soll der Anhang die anderen Bestandteile des Jahresabschlusses entlasten. Die Gleichstellung des Anhangs mit den anderen Bestandteilen des Jahresabschlusses erlaubt es, ohne Informationsverlust Angaben in den Anhang zu übernehmen, die sonst in der Ergebnisrechnung, der Finanzrechnung, den Teilrechnungen oder in der Bilanz zu machen wären. Entsprechend diesen Aufgaben enthält der Anhang Erläuterungen, Angaben, Darstellungen, Aufgliederungen, Begründungen, die teils als Text oder mittels Zahlenangaben erfolgen.

Da der Anhang mit der Ergebnisrechnung, der Finanzrechnung, den Teilrechnungen und der Bilanz gleichgestellt ist, sind an ihn grundsätzlich die gleichen Anforderungen zu stellen wie an die anderen Bestandteile des Jahresabschlusses. Die Berichterstattung im Anhang unterliegt den allgemeinen Grundsätzen einer gewissenhaften und ordnungsgemäßen Rechenschaftslegung. Mithin hat die Berichterstattung im Anhang nach den Grundsätzen der Wahrheit und Vollständigkeit sowie der Klarheit und Übersichtlichkeit zu erfolgen. Die allgemeinen Angaben finden jedoch ihre Grenze in der Beachtung des Grundsatzes der Wesentlichkeit. Erst durch die **Beschränkung auf das Wesentliche** wird ein klares Bild vermittelt.

II. Rechtsgrundlagen, Gliederung des Jahresabschlusses

Der Anhang zum Jahresabschluss 31.12.2022 der Stadt Linz am Rhein wurde unter Beachtung des § 108 Abs. 2 Nr. 5 GemO und der §§ 33 Nr. 5; 34; 35 Abs. 2,3,5 und Abs. 6; 36; 37; 38; 40 Abs. 2; 43; 44 Abs. 3 und Abs. 4; 45 Abs. 3 und Abs. 4; 46 Abs. 2 und Abs. 3; 47 Abs. 2 und 48 der Gemeindehaushaltsverordnung (GemHVO) erstellt.

Die Gliederungsvorschriften der GemHVO fanden uneingeschränkt Beachtung. Weitere Untergliederungen gemäß § 43 Abs. 3 GemHVO wurden nicht vorgenommen.

III. Angaben zu den einzelnen Posten der Bilanz

AKTIVA

Bilanzposition 1 Anlagevermögen

Entwicklung des Anlagevermögens

	01.01.2022	31.12.2022	Differenz
	€	€	€
Immaterielle Vermögensgegenstände	948.612,28	926.403,28	-22.209,00
Sachanlagen	24.433.557,64	24.666.106,02	232.548,38
Finanzanlagen	5.856.711,29	5.856.710,65	-0,64
Summe Anlagevermögen	31.238.881,21	31.449.219,95	210.338,74

Die immateriellen Vermögensgegenstände, Sachanlagen und Finanzanlagen wurden zum Bilanzstichtag durch eine Buchinventur fortgeschrieben.

Werden außerplanmäßige Abschreibungen oder Zuschreibungen nach § 35 Abs. 4 GemHVO vorgenommen, werden diese nachstehend im Anhang entsprechend Abs. 6 des § 35 GemHVO erläutert.

Der Einzelnachweis ergibt sich aus der Anlagenbuchhaltung. Zur Entwicklung des Anlagevermögens wird auf den beigefügten Anlagespiegel verwiesen.

1.1 Immaterielle Vermögensgegenstände

Die Immateriellen Vermögensgegenstände wurden mit Erstellung der Eröffnungsbilanz durch eine Buchinventur erfasst und in der Anlagenbestandsliste einzeln nachgewiesen. Entgeltlich erworbene immaterielle Vermögensgegenstände wurden zu den Anschaffungskosten abzüglich der vollen planmäßigen Abschreibungen angesetzt. Die Anschaffungsnebenkosten wurden mit einbezogen. Es wurde linear über die wirtschaftliche Nutzungsdauer, entsprechend der Abschreibungstabelle des Innenministeriums des Landes Rheinland-Pfalz, abgeschrieben. Gemäß § 35 Abs. 3 GemHVO erfolgte die Abschreibung im Jahr der Anschaffung zeitanteilig.

Entwicklung Immaterielle Vermögensgegenstände	Stand	Zugänge	Umbuchungen	Abgänge	AfA und Entnahme für Abgänge	Stand
	01.01.2022					31.12.2022
Gewerbliche Schutzrechte und ähnliche Rechte und Werte sowie Lizenzen an solchen Rechten und Werten	19.647,00 €	0,00 €	0,00 €	0,00 €	-3.228,00 €	16.419,00 €
Geleistete Anzahlungen	94.535,00 €	0,00 €	0,00 €	0,00 €	-5.217,00 €	89.318,00 €
Geleistete Investitionszuschüsse	358.360,00 €	0,00 €	0,00 €	0,00 €	-13.764,00 €	344.596,00 €
Geschäfts- und Firmenwerte	0,00 €	0,00 €	0,00 €	0,00 €	0,00 €	0,00 €
Anzahlung auf immaterielle Vermögensgegenstände	476.070,28 €	0,00 €	0,00 €	0,00 €	0,00 €	476.070,28 €
Summe:	948.612,28 €	0,00 €	0,00 €	0,00 €	-22.209,00 €	926.403,28 €

Die Stadt Linz am Rhein bilanziert hier Software und Lizenzen, die Marke „Linz am Rhein“ und die gezahlten Investitionskostenzuschüsse für die Außenanlagen am Montessori - Kinderhaus und deren Markenküche, die Straßenbeleuchtung Antoniusstraße, die Wanderwege Kasbachtal und Rheinsteig, das Feuerwehrgerätehaus „Am Schoppbüchel“, das Kleinspielfeld „Schulstraße“, den Kindergartenneubau der kath. Kirchengemeinde, den Neubau Vereinsheim an den TC Rot-Weiß Linz e. V. und die Straßenoberflächenentwässerung/Nebenanlagen. Ebenfalls werden hier Baukostenzuschüsse für die Herstellung von Wasser- und Abwasseranschlüssen im Roniger Hof 1 d und Kostenbeteiligungen an der Zaunanlage und dem Betonbauwerk Regenrückhaltebecken Roniger Hof ausgewiesen. Auch erfolgt hier ein Ausweis des Investitionskostenzuschusses an der öffentlichen Toilettenanlage „Haus Bucheneck“.

Die geleisteten Zuwendungen für die Anschaffung oder Herstellung von Vermögensgegenständen werden entsprechend den korrespondierenden Abschreibungszeiträumen der Vermögensgegenstände linear abgeschrieben.

Unter den Anzahlungen auf immaterielle Vermögensgegenstände werden Anzahlungen für den barrierefreien Zugang Bahnhof Linz und Anzahlungen für den Skaterpark Kanningelände verbucht. Die Abschreibung dieser erfolgt erst mit der Aktivierung.

1.2 Sachanlagen

Vermögensgegenstände, die nach dem 1.1.2000 angeschafft wurden, sind zu Anschaffungskosten bewertet worden. Vermögensgegenstände, die vor dem 1.1.2000 angeschafft wurden, sind grundsätzlich zu Erfahrungswerten entsprechend § 3 der Bewertungsverordnung (GemEBilBewVO) angesetzt. Dies bedeutet für die wesentlichen Posten:

a) Grundstücke

Grundstücke wurden entsprechend ihrer Lage und Nutzung mit dem Bodenrichtwert der entsprechenden Bodenrichtwertzone, rückindiziert auf den Zeitpunkt der Anschaffung, längstens jedoch bis auf das Jahr 1975, bewertet. Straßengrundstücke wurden anhand von Vergleichswerten für den Ankauf von Straßenflächen im jeweiligen Gemeindegebiet bewertet.

Dienstbarkeiten wurden dem Grundbuch entnommen. Eine Wertminderung hierdurch war nicht gegeben.

b) Gebäude

Die Gebäude sind nach dem Sachwertverfahren auf der Grundlage der Normalherstellungskosten 2000 zzgl. eines Zuschlages von 15 v. H. für Baunebenkosten bewertet worden. Die auf dieser Grundlage ermittelten Kosten wurden auf das tatsächliche Anschaffungsjahr oder bei durchgeführten Modernisierungsmaßnahmen auf das fiktive Anschaffungsjahr zurückindiziert.

c) Außenanlagen

Die Außenanlagen zu den Gebäuden wurden aufgenommen und getrennt bewertet.

d) Holzbestand

Die Stadt ist Eigentümerin einer Waldfläche. Der Aufwuchs (Holzbestand) wurde getrennt von den Grundstücken bewertet und fließt als Festwert in das Anlagevermögen mit ein. Aufgrund der massiven Schäden am Waldbestand muss hier

eine Neubewertung durchgeführt werden. Diese wurde von Seiten des Forstamtes Dierdorf beantragt. Zum Jahresabschluss liegt diese allerdings noch nicht vor, da derzeit noch ein Flurbereinigungsverfahren läuft.

e) Straßen, Wege und Plätze

Sämtliche Straßen, Wege und Plätze der Stadt Linz am Rhein wurden nach den Anschaffungskosten bewertet.

Von Dritten erhaltene Zuwendungen sind unter der Bilanzposition Sonderposten auf der Passivseite der Bilanz ausgewiesen. Die Auflösung der Sonderposten ist an die Abschreibung des jeweiligen Anlagegutes angepasst.

f) Maschinen, technische Anlagen, Fahrzeuge

Die Bewertung der Fahrzeuge und Maschinen erfolgte mit den tatsächlichen Anschaffungs- und Herstellungskosten, vermindert um Abschreibungen bis zum Bilanzstichtag. Konnten keine tatsächlichen Kosten ermittelt werden, wurde eine Schätzung vorgenommen.

Bewegliche Vermögensgegenstände des Sachanlagevermögens, deren Anschaffungs- und Herstellungskosten 410,00 € ohne Umsatzsteuer nicht übersteigen, wurden in der Eröffnungsbilanz unter Bezugnahme auf die Arbeitshilfe des Ministeriums des Innern und für Sport vom März 2009 nicht erfasst. Ab Januar 2015 erfolgte eine Anpassung auf einen Wert von 1.000,00 € ohne Umsatzsteuer. Die Anschaffungskosten wurden anhand der kameralen Haushaltsunterlagen überprüft. In den Fällen, wo keine Unterlagen mehr vorhanden waren, wurden Schätzungen vorgenommen.

Im Vorfeld zur Inventur wurden einige Anlagegüter aus der Anlagenbuchhaltung gestrichen, hierbei handelt es sich größtenteils um alte Anlagegüter die bereits bei der Erstellung der Eröffnungsbilanz abgeschrieben waren.

Entwicklung Sachanlagen	Stand	Zugänge	Umbuchungen	Abgänge	Entnahmen für Abgänge	Abschreibung	Stand
	01.01.2022						31.12.2022
Wald, Forsten	669.897,36 €	0,00 €	2.377,26 €	0,00 €	0,00 €	0,00 €	672.274,62 €
Sonstige unbebaute Grundstücke und grundstückgleiche Rechte	1.575.984,19 €	286,00 €	0,00 €	-800,00 €	0,00 €	-11.123,00 €	1.564.347,19 €
Bebaute Grundstücke und grundstückgleiche Rechte	8.793.484,34 €	0,00 €	6.214,50 €	0,00 €	8.854,58 €	-218.326,08 €	8.590.227,34 €
Infrastrukturvermögen	11.528.240,03 €	0,00 €	320.131,85 €	-8.772,75 €	8.771,75 €	-454.066,35 €	11.394.304,53 €
Bauten auf fremdem Grund und Boden	0,00 €	0,00 €	0,00 €	0,00 €	0,00 €	0,00 €	0,00 €
Kunstgegenstände, Denkmäler	145.941,26 €	2,00 €	0,00 €	0,00 €	0,00 €	-1.324,00 €	144.619,26 €
Maschinen, technische Anlagen, Fahrzeuge	321.972,52 €	25.475,46 €	1.164,46 €	-25.046,44 €	23.308,44 €	-46.862,82 €	300.011,62 €
Betriebs- und Geschäftsausstattung	697.866,77 €	21.907,06 €	91.043,69 €	-8.855,58 €	0,00 €	-89.310,17 €	712.651,77 €
Pflanzen und Tiere	0,00 €	0,00 €	0,00 €	0,00 €	0,00 €	0,00 €	0,00 €
Geleistete Anzahlungen, Anlagen im Bau	700.171,17 €	1.008.430,28 €	-420.931,76 €	0,00 €	0,00 €	0,00 €	1.287.669,69 €
Summe:	24.433.557,64 €	1.056.100,80 €	0,00 €	-43.474,77 €	40.934,77 €	-821.012,42 €	24.666.106,02 €

1.3 Finanzanlagen

Entwicklung der Finanzanlagen	Stand	Zugänge	Abgänge	Abschreibung	Stand
	01.01.2022				31.12.2022
Anteile an verbundenen Unternehmen	0,00 €	0,00 €	0,00 €	0,00 €	0,00 €
Ausleihungen an verbundene Unternehmen	0,00 €	0,00 €	0,00 €	0,00 €	0,00 €
Beteiligungen	155.000,00 €	0,00 €	0,00 €	0,00 €	155.000,00 €
Ausleihungen an Unternehmen, mit denen ein Beteiligungsverhältnis besteht	0,00 €	0,00 €	0,00 €	0,00 €	0,00 €
Sondervermögen, Zweckverbände, Anstalten des öffentlichen Rechts, rechtsfähige kommunale Stiftungen	5.701.711,29 €	0,00 €	0,00 €	-0,64 €	5.701.710,65 €
Ausleihungen an Sondervermögen, Zweckverbände, Anstalten des öffentlichen Rechts, rechtsfähige kommunale Stiftungen	0,00 €	0,00 €	0,00 €	0,00 €	0,00 €
Sonstige Wertpapiere des Anlagevermögens	0,00 €	0,00 €	0,00 €	0,00 €	0,00 €
Sonstige Ausleihungen	0,00 €	0,00 €	0,00 €	0,00 €	0,00 €
Summe:	5.856.711,29 €	0,00 €	0,00 €	-0,64 €	5.856.710,65 €

Bezeichnung	Bestand 31.12.2021	Bestand 31.12.2022
Anteil gezeichnetes Kapital Rheinfähre Linz-Kripp GmbH	155.000,00 €	155.000,00 €
Anteil am Forstzweckverband Linz-Unkel	175,74 €	175,10 €
Anteil Stiftungskapital "Stiftung Stadtparkasse"	5.701.535,55 €	5.701.535,55 €
	5.856.711,29 €	5.856.710,65 €

- Die Stadt Linz ist zu 50 % an der Rheinfähre Linz - Kripp GmbH beteiligt. Das gezeichnete Kapital in Höhe vom 310.000,00 € wurde zu 50 % als Anteil der Stadt Linz in die Finanzanlagen eingebucht. Zum Jahresabschluss lag die Bilanz zum 31.12.2022 noch nicht vor. Veränderungen für die Finanzanlagen sind nicht bekannt.
- Der Anteil am Forstzweckverband Linz - Unkel richtet sich nach dem Eigenkapital des Forstzweckverbandes zum 31.12.2022. Das Eigenkapital des Forstzweckverbandes wird auf die Mitgliedsgemeinden anhand der reduzierten Holzbodenfläche aufgeteilt. Zum 31.12.2022 beträgt der Anteil der Stadt Linz 175,10 €.

Eigenkapital 31.12.2022:

3.254,62 €

Gemeinde	reduzierte Holzbodenfläche	Eigenkapital zum 31.12.2022	Anpassung für JaB (AfA)
Bruchhausen	83,8	256,52 €	-0,95 €
Dattenberg	249,2	762,83 €	-2,82 €
Erpel	228,9	700,70 €	-2,58 €
Linz	57,2	175,10 €	-0,64 €
Rheinbreitbach	164,6	503,87 €	-1,85 €
St. Katharinen	64,1	196,22 €	-0,72 €
Unkel	167,0	511,21 €	-1,89 €
Vettelschoss	48,4	148,17 €	-0,55 €
	1.063,2	3.254,62 €	-12,00 €

- Der Anteil am Stiftungskapital „Stiftung Stadtsparkasse“ wurde zum 01.01.2009 mit einem Stammkapital von 5.595.000 € in die Finanzanlagen der Stadt Linz am Rhein eingebucht. Im Jahr 2010 erfolgte eine Zustiftung in Höhe von 48.000 € und im Jahr 2011 eine Zustiftung in Höhe von 57.000 €. Die Anpassung des Stammkapitals erfolgte in den Jahren 2016 und 2019. Die Vermögensübersicht zum Stichtag 31.12.2022 beträgt 5.701.535,55 Euro.

Bilanzposition 2 Umlaufvermögen

2.1 Vorräte

Die Stadt Linz am Rhein weist dort Vorräte aus dem Salzlager, aus Holzvorräten und Vorräten Tourismusinfo, sowie Baugrundstücke im Umlaufvermögen, aus.

2.2 Forderungen und sonstige Vermögensgegenstände

Die Forderungen und sonstigen Vermögensgegenstände wurden durch eine Buchinventur zum Bilanzstichtag nachgewiesen. Sie wurden grundsätzlich mit dem Nominalwert angesetzt.

Die erkennbaren Risiken bei den Gebührenforderungen gegen den privaten Bereich, sowie Forderungen aus Transferleistungen gegen den privaten Bereich wurden einzeln wertberichtigt. Die Pauschalwertberichtigung wurde mit 1% auf die nach Einzelwertberichtigung verbliebenen Forderungen abzüglich der Forderungen gegen den sonstigen öffentlichen Bereich (Einheitskasse) angesetzt. Sie orientiert sich am Ausfallrisiko der letzten Jahre.

Gemäß § 23 Abs. 2 GemHVO sind zeitlich befristete niedergeschlagene Ansprüche im Rechnungswesen nachzuweisen. Zeitlich befristete Niederschlagungen sind für die Dauer von 5 Jahren nachzuweisen und danach auszubuchen. Die zeitlich befristeten Niederschlagungen werden bei der Verbandsgemeindekasse geführt und sind vom Rechnungswesen erfasst. Die unbefristeten Niederschlagungen wurden aktiviert und in gleicher Höhe wieder wertberichtigt (vgl. Kto. 15359000).

2.4 Kassenbestand, Guthabenstände bei Banken

Die Ortsgemeinden/Stadt und Verbände haben keine eigene Kasse und keine eigenen Bankkonten. Die Gesamtbestände der Einheitskasse werden in der Bilanz der Verbandsgemeinde als liquide Mittel ausgewiesen.

Positive Bestände der Ortsgemeinden werden als "Forderungen gegenüber dem sonstigen öffentlichen Bereich" und negative Bestände der Ortsgemeinden/Stadt werden als „Verbindlichkeiten gegen den sonstigen öffentlichen Bereich“ in der Bilanz der Stadt ausgewiesen. Eine entsprechende spiegelbildliche Darstellung erfolgt in der Bilanz der Verbandsgemeinde Linz am Rhein.

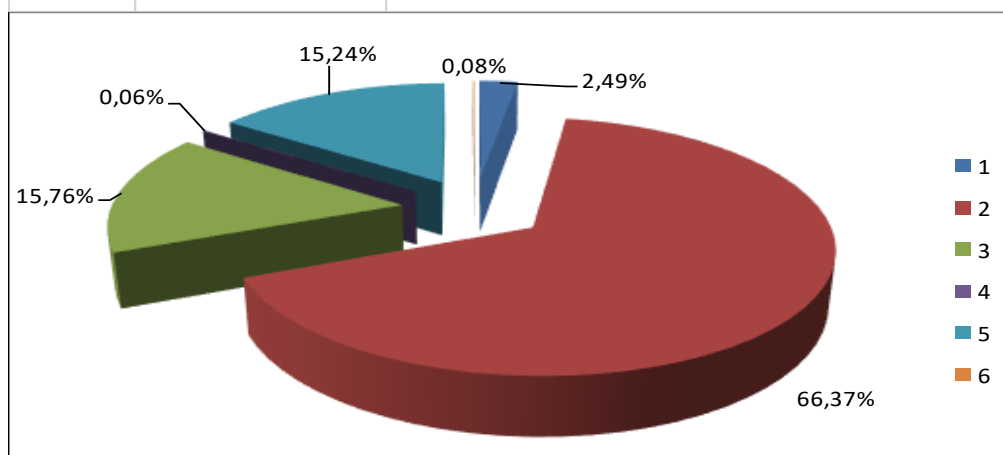
Zum 31.12.2022 hat die Stadt Linz am Rhein eine Forderung gegenüber der Verbandsgemeinde Linz i. H. v. € 4.779.263,92 €.

4 Aktiver Rechnungsabgrenzungsposten

Unter dem Posten sind vor dem Bilanzstichtag geleistete Ausgaben auszuweisen, soweit sie Aufwand für eine bestimmte Zeit nach dem Bilanzstichtag darstellen (§ 37 Abs. 1 GemHVO)

Schlussbilanz 2022 Aufteilung Aktiva 37.165.987,92 €

2,49%	926.403,28 €	Immaterielle Vermögensgegenstände
66,37%	24.666.106,02 €	Sachanlagen
15,76%	5.856.710,65 €	Finanzanlagen
0,06%	20.683,55 €	Vorräte
15,24%	5.665.536,11 €	Forderungen und sonstige Vermögensgegenstände
0,08%	30.548,31 €	Kassenbestand, Bundesbankguthaben, Guthaben bei
	37.165.987,92 €	



PASSIVA

Bilanzposition 1 Eigenkapital

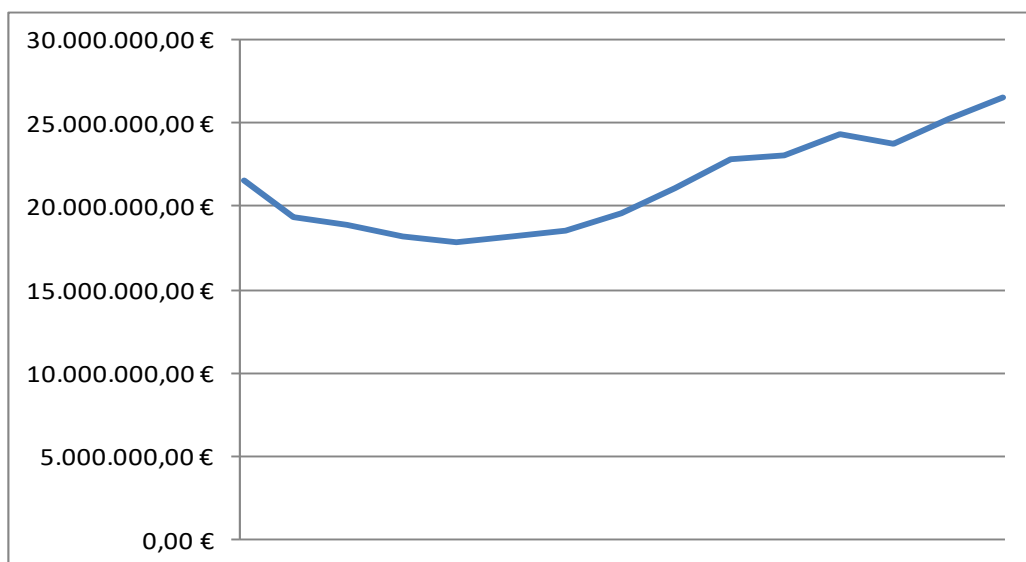
Das Eigenkapital der Stadt Linz am Rhein wurde zum 01.01.2009 aus der Gegenüberstellung von Vermögen und Schulden ermittelt und in Höhe von 21.570.959,14 € nachgewiesen. Es verändert sich in der Folgezeit um die Jahresergebnisse der einzelnen Perioden.

Das Eigenkapital wurde zum Nennwert angesetzt.

Es beträgt zum 31.12.2022: 26.588.554,79 €.

Es hat sich zum Bilanzstichtag um 1.289.437,28 € gegenüber dem 01.01.2022 erhöht.

Das Eigenkapital der Stadt Linz am Rhein hat sich demnach in den letzten Jahren wie folgt verändert:



1.1 Kapitalrücklage

Bei der Erstellung der gemeindlichen Eröffnungsbilanz wird der Unterschied zwischen Aktivposten und den sonstigen Passivposten der Bilanz grundsätzlich in die Kapitalrücklage eingestellt. Die Kapitalrücklage verändert sich in den Haushaltsfolgejahren durch die Verwendung von Jahresüberschüssen/-fehlbeträgen gemäß der § 18 Abs. 3 GemHVO.

Die Kapitalrücklage in Höhe von 23.786.335,75 € hat sich gegenüber dem 01.01.2022 um 1.512.781,76 € auf 25.299.117,51 € verändert. Die Änderungen ergeben sich aus der Umbuchung des Jahresergebnisses zum 31.12.2021 in Höhe von 1.512.781,76 € (Jahresüberschuss) in die Kapitalrücklage nach § 18 Abs. 3 S. 3 GemHVO.

1.3 Jahresüberschuss / Jahresfehlbetrag

Das Haushaltsjahr 2022 schließt mit einem Jahresüberschuss von 1.289.437,28 € ab.

Das Jahresergebnis aus dem Jahr 2022 in Höhe von 1.289.437,28 € (Überschuss) ist gemäß § 18 Abs. 3 GemHVO auf neue Rechnung vorzutragen und erhöht insoweit das Eigenkapital. Im Jahresabschluss des Haushaltsfolgejahres ist eine Verrechnung mit der Kapitalrücklage vorzunehmen.

Bilanzposition 2 Sonderposten

2.1 Sonderposten für Belastungen aus dem kommunalen Finanzausgleich

Der Sonderposten für die Belastungen aus dem kommunalen Finanzausgleich (§ 38 Abs. 6 GemHVO) ist zum Ausgleich zukünftiger Umlageverpflichtungen aus der Verbandsgemeindeumlage, der Kreisumlage sowie der Finanzausgleichsumlage, sofern sich für das Haushaltsfolgejahr aufgrund des § 13 Landesfinanzausgleichsgesetz (LFAG) eine Steuerkraft der Gewerbesteuer ergibt, die den Durchschnitt der beiden Haushaltsvorjahre wesentlich übersteigt. Der Sonderposten ist aufzulösen, soweit sein Zweck entfallen ist.

Entwicklung der Sonderposten für Belastungen aus dem kommunalen Finanzausgleich	Stand	Zugänge	Abgänge	Umbuchungen	Auflösungen	Stand
	01.01.2022					31.12.2022
	7.145.031,00 €	0,00 €	0,00 €	0,00 €	-7.145.031,00 €	0,00 €

2.2 Sonderposten zum Anlagevermögen

Die Sonderposten zum Anlagevermögen wurden mit den ursprünglichen Zuführungsbeträgen abzüglich der bis zum Bilanzstichtag vorzunehmenden Auflösungen angesetzt. Die Auflösung der Sonderposten erfolgt ertragswirksam entsprechend der Abschreibung der bezuschussten Vermögensgegenstände.

Entwicklung der Sonderposten zum Anlagevermögen	Stand	Zugänge	Abgänge	Umbuchungen	Auflösungen	Stand
	01.01.2022					31.12.2022
Sonderposten aus Zuwendungen	5.487.922,92 €	2.051,00 €	0,00 €	193.103,42 €	-260.189,05 €	5.422.888,29 €
Sonderposten aus Beiträgen und ähnlichen Entgelten	4.463.329,30 €	-10.734,09 €	0,00 €	0,00 €	-195.069,73 €	4.257.525,48 €
Sonderposten aus Anzahlung für Anlagevermögen	171.563,95 €	200.100,33 €	0,00 €	-193.103,42 €	0,00 €	178.560,86 €
Summe	10.122.816,17 €	191.417,24 €	0,00 €	0,00 €	-455.258,78 €	9.858.974,63 €

In den Sonderposten aus Anzahlung für Anlagevermögen in Höhe von insgesamt 178.560,86 € sind die Zuschussanteile für die Altstadtsanierung in Höhe von 45.685,63 €, für den Pulverturm in Höhe von 5.745,47 €, für die Stadtmauer in Höhe von 22.059,59 €, für die Generalsanierung Altgymnasium in Höhe von 76.802,54 €, für den Ausbau der Straßen „Grabentor, Katharinen- und Brüderstraße“ in Höhe von 18.013,90 €, für die Fortschreibung von ISEK in Höhe von 5.253,73 € und für eine Spende, die die Beschallung des Buttermarktes in Höhe von 5.000,00 € betrifft, enthalten.

Die „Altstadtsanierung“ ist vom Gesetzgeber -als Gesamtmaßnahme- langfristig angelegt. Die Sanierungsphase dauert 12 Jahre, förderrechtlich abgerechnet werden muss die Gesamtmaßnahme nach 15 Jahren. Die Abrechnung mit den Fördermittelgebern muss somit bis 2028 erfolgt sein. Eine Zuweisung von erhaltenen Fördergeldern (getrennt nach Bundes- und Landesmitteln) für die Gesamtmaßnahme ist somit erst mit Abschluss und Abrechnung der Fördermaßnahme möglich.

2.5 Sonderposten aus Grabnutzungsentgelten

Die Sonderposten aus Grabnutzungsentgelten wurden nach der geltenden Friedhofsetzung und der Bescheide ermittelt und eingestellt.

Der Sonderposten wird entsprechend der Grabnutzung aufgelöst.

Entwicklung der Sonderposten aus Grabnutzungsentgelten	Stand	Zugänge	Abgänge	Umbuchungen	Entnahmen für Abgänge	Auflösungen	Stand
	01.01.2022						31.12.2022
Sonderposten aus Grabnutzungsentgelten	604.171,80 €	51.200,00 €	29.003,75 €	16.275,50 €	-29.003,75 €	-54.266,26 €	617.381,04 €
Sonderposten für Anzahlungen auf Grabnutzungsentgelte	124.238,46 €	18.391,00 €	0,00 €	-16.275,50 €	0,00 €	0,00 €	126.353,96 €
Summe	728.410,26 €	69.591,00 €	29.003,75 €	0,00 €	-29.003,75 €	-54.266,26 €	743.735,00 €

Bilanzposition 3 Rückstellungen

3.1 Rückstellungen für Pensionen und ähnliche Verpflichtungen

Die Stadt muss gem. § 36 Abs. 1 Nr. 3 GemHVO Rückstellungen für Ehrensold bilden. Ehrensold wird für ehrenamtliche Stadtbürgermeister gezahlt, die mindestens 10 Jahre in dieser Funktion waren. Die Höhe richtet sich nach der erhaltenen Aufwandsentschädigung.

3.4 Sonstige Rückstellungen

Rückstellungen wurden für nicht genommenen Urlaub, Überstunden und für die Baumaßnahme „Neugestaltung der Rheinanlagen in Linz am Rhein“ gebildet.

Rückstellungen nach § 48 Abs. 2 Nr. 8 GemHVO für drohende finanzielle Belastungen mussten nicht gebildet werden.

Bilanzposition 4 Verbindlichkeiten

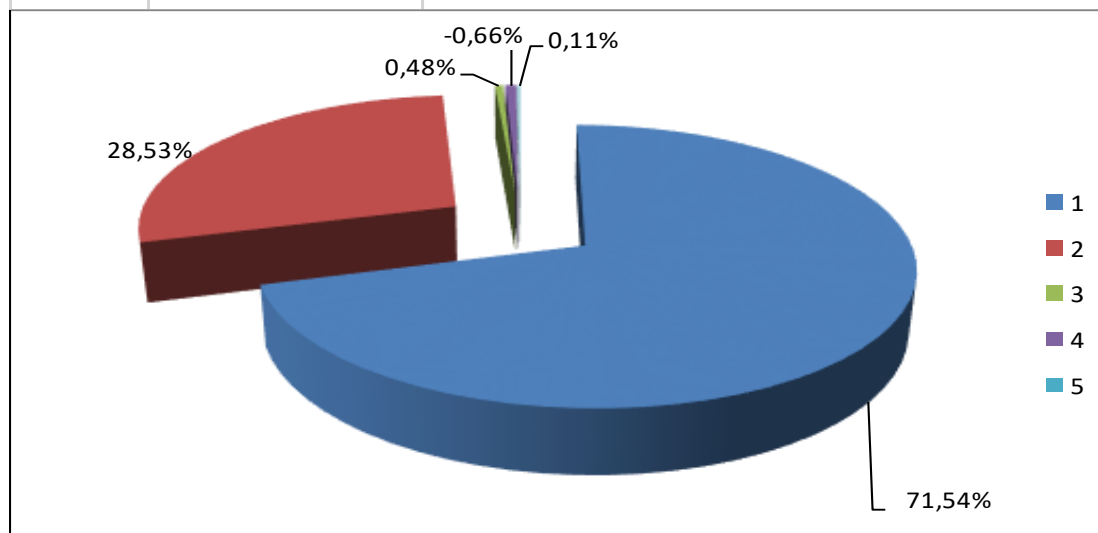
Die Verbindlichkeiten wurden gemäß § 34 Abs. 6 GemHVO mit dem Rückzahlungsbetrag angesetzt (siehe Verbindlichkeitenübersicht).

Bilanzposition 5 Passiver Rechnungsabgrenzungsposten

Unter dem Posten sind vor dem Bilanzstichtag erhaltene Einnahmen auszuweisen, soweit sie Ertrag für eine bestimmte Zeit nach dem Bilanzstichtag darstellen (§ 37 Abs. 2 GemHVO). Nennenswert ist der Betrag in Höhe von 29.828,31 Euro, welcher zur Sanierung der Stützmauer im Bereich der Einfahrt „Sternier Hütte“ noch zur Verfügung steht. Dieser Betrag ist erst nach Durchführung der Sanierungsmaßnahme fällig.

Schlussbilanz 2022 Aufteilung Passiva 37.165.987,92 €

71,54%	26.588.554,79 €	Eigenkapital
28,53%	10.602.709,63 €	Sonderposten
0,48%	179.115,41 €	Rückstellungen
-0,66%	-244.720,22 €	Verbindlichkeiten
0,11%	40.328,31 €	Passive Rechnungsabgrenzung
	37.165.987,92 €	



IV. Erläuterungen zur Ergebnisrechnung

Die vom Stadtrat Linz am Rhein am 26.01.2022 verabschiedete Haushaltssatzung für das Haushaltsjahr 2022, wies einen Gesamtbetrag an Erträgen in Höhe von 9.921.481 € und Aufwendungen in Höhe von 18.088.033 € aus und schloss mit einem Jahresfehlbetrag in Höhe von 8.166.552 € ab. Aus dem Haushaltsjahr 2021 wurden noch Beträge in Höhe von insgesamt 322.500 € im Rahmen der Ermächtigungsübertragung in das Haushaltsjahr 2022 (Sachkonten 52313000, 52341000, 52380000 und 52920000) übertragen. Das Ergebnis

konnte auf einen Jahresüberschuss in Höhe von 1.289.437,28 € verbessert werden (s. Rechenschaftsbericht).

V. Erläuterungen zur Finanzrechnung

Die Finanzrechnung enthält alle Ein- und Auszahlungen der Stadt Linz am Rhein und zeigt die Liquiditätsentwicklung auf. Weiter enthält die Finanzrechnung auch die Ein- und Auszahlungen aus Investitionstätigkeit sowie deren Finanzierung. Sie bildet damit sämtliche Finanzströme ab, stellt die Finanzierungsquellen und die Veränderung der liquiden Mittel dar und ist die Ermächtigung für Investitionen und Kreditaufnahmen.

Anders als im Ergebnishaushalt erfolgt hinsichtlich der Zahlungsverursachung keine Periodenabgrenzung, sondern es sind alle voraussichtlichen Einzahlungen und zu leistenden Auszahlungen zu erfassen.

Die Finanzrechnung erfasst folglich nur die zahlungswirksamen Vorgänge, die nicht zahlungswirksamen Erträge und Aufwendungen wie Abschreibungen, Auflösung von Sonderposten und Rückstellungen sind nicht enthalten.

In der Darstellung der Finanzrechnung sind folgende Teilsalden enthalten:

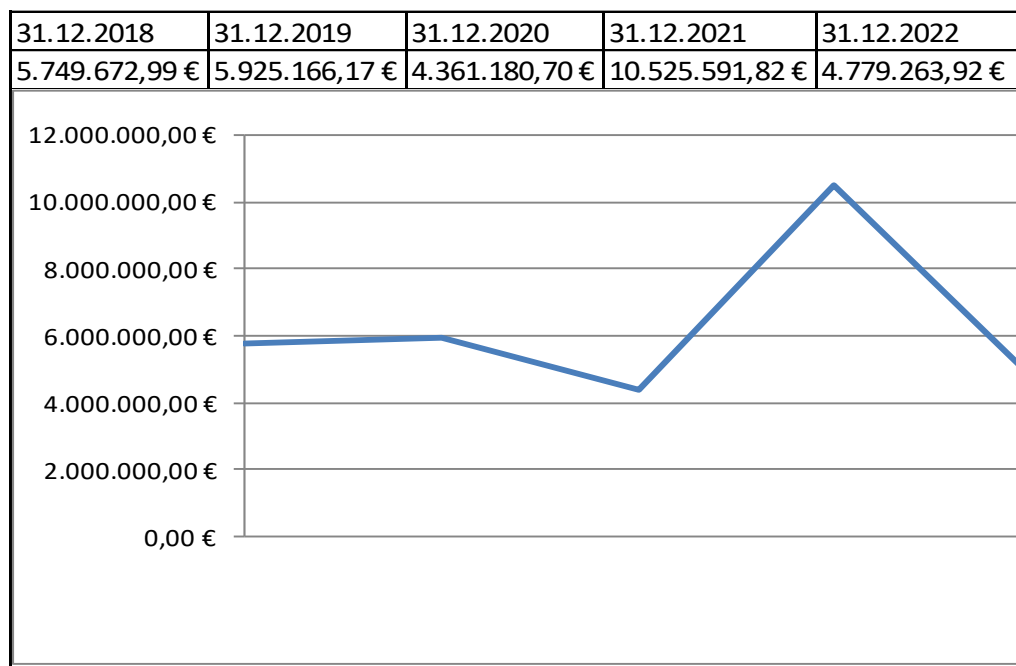
- Saldo der Ein- und Auszahlungen aus laufender Verwaltungstätigkeit - entspricht der Eigenfinanzierungskraft der Stadt aus laufender Tätigkeit (freie Finanzspitze)
- Saldo der Ein- und Auszahlungen aus Investitionstätigkeit
- Finanzmittelüberschuss/-fehlbetrag - zeigt die überschüssigen/fehlenden Mittel
- Saldo der Ein- und Auszahlungen aus Investitionskrediten - Neuverschuldung
- Saldo der Ein- und Auszahlungen aus Liquiditätskrediten - kurzfristige Verschuldung
- Saldo der Ein- und Auszahlungen aus Finanzierungstätigkeit - zeigt die Veränderung der liquiden Mittel gegenüber dem Vorjahr

Man muss jedoch an dieser Stelle anmerken, dass sich die Finanzrechnung im Grunde nicht für einen Plan-Ist-Vergleich eignet.

Bis auf eine Analyse der Investitionstätigkeit und deren Finanzierung lässt die Finanzrechnung nur bedingt Rückschlüsse auf die wirtschaftliche Situation der Stadt Linz zu. Sie bildet lediglich die Finanzströme ab, zeigt den neuen Finanzmittelbedarf / -fehlbedarf und dient statistischen Zwecken.

Für die Betrachtung und Analyse des Jahresabschlusses in der kommunalen Doppik ist die ressourcenorientierte und periodengerechte Darstellung in der Ergebnisrechnung führend. Das Ergebnis hieraus verändert das Eigenkapital und wird zudem als Grundlage für eine Kosten- und Leistungsrechnung dienen.

Die Liquidität stellt sich ab 31.12.2018 zu den Bilanzstichtagen wie folgt dar:



VI. Sonstige Angaben

Im Anhang zur Bilanz sind nach § 40 Abs. 2 GemHVO Kostenunterdeckungen anzugeben, die die Stadt Linz am Rhein auszugleichen hat. Der Friedhof der Stadt Linz am Rhein ist eine kostenrechnende Einrichtung. Detaillierte Aussagen können im Jahresabschluss 2022 nicht getroffen werden. Eine Kosten- und Leistungsrechnung soll nicht eingeführt werden.

Nach § 48 Abs. 2 Ziffer 7 GemHVO sind alle gesetzlichen und vertraglichen Einschränkungen zu den in der Bilanz ausgewiesenen Grundstücken, Gebäuden und sonstigen Bauten anzugeben und zu erläutern.

Die unentgeltlich (z.B. Mitbenutzungsrechte, Geh- und Fahrrechte, Überbauungsrechte, Leitungsrechte etc.) bzw. entgeltlichen eingeräumten Rechte (z.B. Erbbaurechte, Vorkaufsrechte, Nießbrauchrechte etc.) wurden erfasst. Eine Liste der Rechte liegt der Verwaltung vor und kann bei Bedarf eingesehen werden.

Nach § 48 Abs. 2 Ziffer 8 GemHVO sind im Anhang drohende finanzielle Belastungen, für die keine Rückstellungen gebildet wurden anzugeben und zu erläutern. Erkenntnisse hierzu liegen nicht vor.

Verpflichtungen aus Leasinggeschäften liegen im Bereich der Kopierer in der Touristinfo vor. Sonstige kreditähnliche Geschäfte liegen nicht vor.

Bei der Volksbank RheinAhrEifel eG wurde zum 30.03.22 ein neues Darlehen durch die Rheinfähre Linz-Kripp GmbH über 1.000.000 € aufgenommen bzw. umgeschuldet. Zur Sicherung der bankmäßigen Ansprüche hat sich die Stadt Linz am Rhein gegenüber der Bank mit 500.000 € selbstschuldnerisch verbürgt. Die Bürgschaft vom 05.07.12 i.H.v. 900.000 € bei der Sparkasse Neuwied ist erloschen, da das Darlehen zum 30.03.22 durch die Rheinfähre Linz-Kripp GmbH abgelöst wurde.

Sonstige Haftungsverpflichtungen aus der Bestellung von Sicherheiten sind nicht bekannt.

In Anspruch genommene Verpflichtungsermächtigungen, die noch keine Verbindlichkeit darstellen, liegen nicht vor.

Die tariflich Beschäftigten der Stadt Linz am Rhein sind bei der Zusatzversorgung für Gemeinden und Gemeindeverbände Köln versichert. Der Umlagesatz betrug im Haushaltsjahr 2022 4,25 % zuzüglich 3,50 % Sanierungsgeld der Bruttoentgelte.

Im Haushaltsjahr 2022 wurden 78.106,79 € Umlage und 64.323,43 € Sanierungsgeld gezahlt.


Die durchschnittliche Zahl der Bediensteten zum 31.12.2022 lag bei 81 tariflich Beschäftigten.

Mitglieder des Stadtrates nach der Wahl am 26. Mai 2019 (Stand 31.12.2022):

Lfd.Nr.	Name	Anschrift	Partei
1	Stadtbürgermeister Dr. Hans-Georg Faust	Marktplatz 14 53545 Linz am Rhein	CDU
2	1. Beigeordneter Helmut Muthers	Von Kellerstraße 18 53545 Linz am Rhein	CDU
3	Beigeordneter Karl-Heinz Wölbart	Im Ellig 19 53545 Linz am Rhein	SPD
4	Beigeordneter Michael Schneider	Beethovenstraße 29 53545 Linz am Rhein	FWG
5	Manfred Rüdell	Beethovenstr. 5 53545 Linz am Rhein	CDU
6	Ruth Zimmermann	Gymnasialstraße 4 53545 Linz am Rhein	CDU
7	Udo Paffhausen	Buchenweg 6 53545 Linz am Rhein	CDU
8	Bruno Hoppen	Breite Straße 10 53545 Linz am Rhein	CDU
9	Ellen Demuth MdL	Am Mannenberg 1 53545 Linz am Rhein	CDU
10	Detlef Nonnen	Akazienweg 37 53545 Linz am Rhein	CDU
11	Thomas Balasus	Lerchenstraße 10 53545 Linz am Rhein	CDU
12	Jürgen Pappendorf	Zum Ziegenbusch 16 53545 Linz am Rhein	CDU
13	Dieter Lehmann	Akazienweg 14 53545 Linz am Rhein	SPD
14	Fabiano Collu	Tannenweg 1 53545 Linz am Rhein	SPD
15	Doris Brosowski	Erlenweg 4 53545 Linz am Rhein	SPD
16	Wolfgang Latz	Ahrweg 16 53545 Linz am Rhein	SPD
17	Gabriele Paffhausen	Auf der Donau 20 53545 Linz am Rhein	SPD

18	Ralf Kirschbaum	Beethovenstraße 2 53545 Linz am Rhein	FWG
19	Michael Westhofen	Beethovenstraße 27 53545 Linz am Rhein	FWG
20	Brigitte Hömig	Mühlengasse 9 53545 Linz am Rhein	FWG
21	Andreas Salz	Sternstraße 2 a 53545 Linz am Rhein	FWG
22	Anja Birrenbach	Am Gericht 21 53545 Linz am Rhein	GRÜNE
23	Julia Finette	In der Au 49 53545 Linz am Rhein	GRÜNE
24	Julian Koretz	Miesgesweg 20 53545 Linz am Rhein	GRÜNE
25	Andrea Wuttkopf	Am Schwimmbad 5 b 53545 Linz am Rhein	LINKE
26	Philipp Amberg	Sperberweg 4 53545 Linz am Rhein	FDP

Linz, den 11.12.2023



**Dr. Hans Georg Faust
(Stadtbürgermeister)**



Rechenschaftsbericht zum Jahresabschluss der Stadt Linz am Rhein für das Haushaltsjahr 2022

1. Vorbemerkungen

Die Stadt Linz am Rhein hat gemäß § 108 Abs. 3 Nr. 1 der Gemeindeordnung (GemO) dem Jahresabschluss einen Rechenschaftsbericht als Anlage beizufügen. Dem Rechenschaftsbericht, der mit verschiedenen Ergänzungen und Modifikationen das kommunalwirtschaftliche Pendant zum handelsrechtlichen Lagebericht (§ 289 HGB) ist, soll nach § 49 Gemeindehaushaltsverordnung (GemHVO) entnommen werden können:

- Darstellung des Verlaufs der Haushaltswirtschaft und die Lage der Gemeinde derart, dass ein den tatsächlichen Verhältnissen entsprechendes Bild vermittelt wird; hierzu ist ein Überblick über die wichtigen Ergebnisse des Jahresabschlusses und Rechenschaft über die Haushaltswirtschaft im abgelaufenen Haushaltsjahr zu geben.
- Eine ausgewogene und umfassende, dem Umfang der gemeindlichen Aufgabenerfüllung entsprechende Analyse der Haushaltswirtschaft und der Vermögens-, Finanz-, und Ertragslage.

In die Analyse einbezogen werden sollen (produktorientierte) Ziele und Kennzahlen, soweit sie bedeutsam für das Bild der Vermögens-, Finanz- und Ertragslage sind. Unter Bezugnahme auf die im Jahresabschluss enthaltenen Ergebnisse sollen diese erläutert werden.

Weiterhin soll der Rechenschaftsbericht eingehen auf:

- Vorgänge von besonderer Bedeutung, die nach dem Schluss des Haushaltsjahres eingetreten sind
- Zu erwartende mögliche Chancen und Risiken für die künftige Entwicklung und zugrunde liegende Annahmen.

2. Geschäftsverlauf 2022

2.1 Vermögensentwicklung

Die Bilanzsumme hat sich gegenüber dem Jahresabschluss 2021 von 44.994.274,89 € auf 37.165.987,92 € verändert. Das Eigenkapital hat sich gegenüber dem Jahresabschluss 2021 um 1.289.437,28 € erhöht.

In der folgenden Übersicht sind die einzelnen Posten der Bilanz dargestellt:

	31.12.2021	31.12.2022	Veränderung
Aktivseite			
Anlagevermögen	31.238.881,21	31.449.219,95	0,67%
Immaterielle Vermögensgegenstände	948.612,28	926.403,28	-2,34%
Sachanlagevermögen	24.433.557,64	24.666.106,02	0,95%
Wald, Forsten	669.897,36	672.274,62	0,35%
Unbebaute Grundstücke und grundstücksgleiche Rechte	1.575.984,19	1.564.347,19	-0,74%
Bebaute Grundstücke und grundstücksgleiche Rechte	8.793.484,34	8.590.227,34	-2,31%
Infrastrukturvermögen	11.528.240,03	11.394.304,53	-1,16%
Bauten auf fremden Grund und Boden	0,00	0,00	0,00%
Kunstgegenstände, Denkmäler	145.941,26	144.619,26	-0,91%
Maschinen, technische Anlagen, Fahrzeuge	321.972,52	300.011,62	-6,82%
Betriebs- und Geschäftsausstattung	697.866,77	712.651,77	2,12%
Geleistete Anzahlungen und Anlagen im Bau	700.171,17	1.287.669,69	83,91%
Finanzanlagen	5.856.711,29	5.856.710,65	0,00%
Anteile an verbundenen Unternehmen	0,00	0,00	0,00%
Ausleihungen an verbundene Unternehmen	0,00	0,00	0,00%
Beteiligungen	155.000,00	155.000,00	0,00%
Sondervermögen, Zweckverbände, Anstalten des öffentlichen Rechts, rechtsfähige kommunale Stiftungen	5.701.711,29	5.701.710,65	0,00%
Ausleihungen, rechtsfähige kommunale Stiftungen	0,00	0,00	0,00%
sonstige Ausleihungen	0,00	0,00	0,00%
Umlaufvermögen	13.755.393,68	5.716.767,97	-58,44%
Vorräte	21.841,66	20.683,55	-5,30%
Forderungen und sonstige Vermögensgegenstände	13.733.552,02	5.665.536,11	-58,75%
Öffentlich-rechtliche Forderungen, Forderungen aus Transferleistungen	3.183.220,61	830.794,47	-73,90%
Privatrechtliche Forderungen aus Lieferungen und Leistungen	24.714,59	55.477,72	224,47%
Forderungen gegen verbundene Unternehmen	0,00	0,00	0,00%
Forderungen gegen Unternehmen mit Beteiligungsverhältnis	0,00	0,00	0,00%
Forderungen gegen Sondervermögen, Zweckverbände, Anstalten des öffentlichen Rechts und rechtsfähige Stiftungen	25,00	0,00	-100,00%
Forderungen gegen den sonstigen öffentlichen Bereich	10.525.591,82	4.779.263,92	-54,59%
Sonstige Vermögensgegenstände	0,00	0,00	0,00%
Liquide Mittel	0,00	30.548,31	100,00%
Kassenbestand, Bundesbankguthaben, Guthaben bei Kreditinstituten	0,00	30.548,31	100,00%
Rechnungsabgrenzungsposten	0,00	0,00	0,00%
Bilanzsumme	44.994.274,89	37.165.987,92	-17,40%

Passivseite	31.12.2021	31.12.2022	Veränderung
Eigenkapital	25.299.117,51	26.588.554,79	5,10%
Kapitalrücklage	23.786.335,75	25.299.117,51	6,36%
Sonst. Rücklagen	0,00	0,00	0,00%
Ergebnisvortrag	0,00	0,00	0,00%
Jahresüberschuss/Jahresfehlbetrag	1.512.781,76	1.289.437,28	-14,76%
Sonderposten	17.996.257,43	10.602.709,63	-41,08%
Sonderposten für Belastungen aus dem kommunalen Finanzausgleich	7.145.031,00	0,00	-100,00%
Sonderposten zum Anlagevermögen	10.122.816,17	9.858.974,63	-2,61%
Sonderposten aus Zuwendungen	5.487.922,92	5.422.888,29	-1,19%
Sonderposten aus Beiträgen u. ähnl. Entgelten	4.463.329,30	4.257.525,48	-4,61%
Sonderposten aus Anz. für Anlagevermögen	171.563,95	178.560,86	4,08%
Sonderposten für den Gebührenaussgleich	0,00	0,00	0,00%
Sonderposten aus Grabnutzungsentgelten	604.171,80	617.381,04	2,19%
Sonderposten aus Anz. Grabnutzungsentgelten	124.238,46	126.353,96	1,70%
Rückstellungen	157.749,46	179.115,41	13,54%
Rückstellungen für Pensionen und ähnl. Verpfl.	42.404,00	53.331,00	25,77%
Steuerrückstellungen	0,00	0,00	0,00%
Sonstige Rückstellungen	115.345,46	125.784,41	9,05%
Verbindlichkeiten	1.530.650,49	-244.720,22	-115,99%
Verbindlichkeiten aus Kreditaufnahmen	35.620,00	23.744,00	-33,34%
Erhaltene Anzahlungen auf Bestellungen	0,00	0,00	0,00%
Verbindlichkeiten aus Lieferungen und Leistungen	373.130,30	183.110,21	-50,93%
Verbindlichkeiten aus Transferleistungen	40.350,96	-516.088,86	-1379,00%
Verbindlichkeiten gegenüber verbundenen Unternehmen	0,00	0,00	0,00%
Verbindlichkeiten gegenüber Sondervermögen, Zweckverbänden	0,00	0,00	0,00%
Verbindlichkeiten gegenüber dem sonstigen öffentlichen Bereich	104.056,13	10.547,31	-89,86%
Sonstige Verbindlichkeiten	977.493,10	53.967,12	-94,48%
Rechnungsabgrenzungsposten	10.500,00	40.328,31	384,08%
Bilanzsumme	44.994.274,89	37.165.987,92	-17,40%

Mit 66 % der Bilanzsumme haben die Sachanlagen eine enorme Bedeutung für die Vermögenslage der Stadt Linz am Rhein. Nach dem von der Stadt Linz am Rhein verfolgten, am Anschaffungswert orientierten Bewertungskonzept sind die Vermögensposten vorsichtig - im Sinne des niedrigsten von mehreren zulässigen Werten - bewertet.

Das Eigenkapital ist die rechnerische Restgröße, die sich in der Bilanz aus dem Saldo der bewerteten Aktiva und der passivierten Schulden und Rückstellungen ergibt.

Der Jahresabschluss 2022 weist einen Jahresüberschuss in Höhe von 1.289.437,28 € aus.

Für die wirtschaftliche Beurteilung der Stadt ist vor allem das Verhältnis der Verbindlichkeiten zum Vermögen heranzuziehen.

Zum Bilanzstichtag ergeben sich folgende Finanzierungsrelationen:

	31.12.2021	31.12.2022
	TEUR	TEUR
Langfristiges Vermögen	31.239	31.449
abzüglich:		
Langfristige Mittel		
> Sonderposten aus Investitionszuwendungen	10.123	9.859
> Eigenkapital	25.299	26.589
> übrige langfristige Mittel	78	77
Überdeckung = langfristige Finanzierung des kurzfristigen Vermögens	4.261	5.076

Damit sind das langfristige Vermögen und der überwiegende Teil des kurzfristigen Vermögens durch langfristige Mittel finanziert.

2.2 Ergebnisentwicklung

Das Haushaltsjahr 2022 schließt mit einem positiven Jahresergebnis in Höhe von 1.289.437,28 € ab.

Gegenüber dem Haushaltsplan 2022, der ein Jahresfehlbetrag in Höhe von 8.166.552 € ausweist, zuzüglich einer Übertragung von Haushaltsmitteln des Jahres 2021 in Höhe von insgesamt 322.500 € (Sachkonto: 52313000 -Gebäude einschließlich der Bestandteile, die dem Gebäude zuzurechnen sind- i.H.v. 142 T€, Sachkonto: 52341000 -Denkmäler (Grundstücke und bauliche Anlagen)- i.H.v. 142,5 T€, Sachkonto: 52380000 -Geringwertige Geräte, Ausstattungs-, Ausrüstungs- und sonstige Gebrauchsgegenstände- i.H.v. 27 T€ und Sachkonto: 52920000 -sonstige Aufwendungen für Dienstleistungen- i.H.v. 11 T€), ergibt sich eine Plan-/Ist-Abweichung von 9.778.489,28 €.

Entwicklung und Erläuterung der Gesamtergebnisrechnung

Nach § 44 Abs. 3 GemHVO sind den in der Ergebnisrechnung nachzuweisenden Ergebnissen auch die Ergebnisse der Rechnung des Haushaltsvorjahres und die Ansätze des Haushaltsjahres gegenüberzustellen. Erhebliche Unterschiede sind im Rechenschaftsbericht anzugeben und zu erläutern.

Der Vergleich zwischen Rechnungsergebnis und Haushaltsansatz stellt sich wie folgt dar (aufgelistet sind nur die wesentlichen Abweichungen):

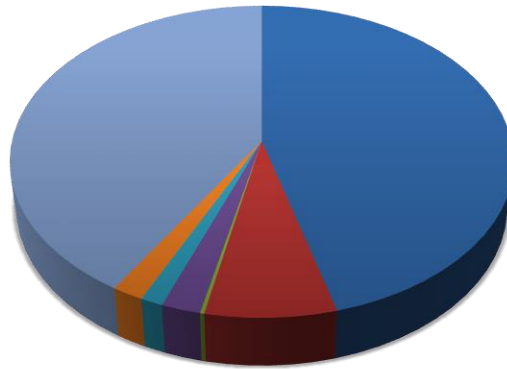
Laufendes Ergebnis der Verwaltungstätigkeit	1.309.744,75 €
Saldo der Zins- und sonstigen Finanzerträge und -aufwendungen	-20.307,47 €
ordentliches Ergebnis	1.289.437,28 €
außerordentliches Ergebnis	0,00 €
Saldo aus internen Leistungsbeziehungen	0,00 €
Jahresergebnis (Jahresüberschuss/Jahresfehlbetrag)	1.289.437,28 €

Erträge

Lfd. Nr.	Bezeichnung	Sachkonto	Ergebnis 2021	Ansatz 2022	Ergebnis 2022	Abweichung	Ergebnis- veränderung zu 2021	Grund im Wesentlichen
E 1	Steuern und ähnliche Abgaben		18.041.999,16 €	7.608.200,00 €	8.314.889,25 €	706.689,25 €	-9.727.109,91 €	Mehrerträge; Mindererträge Vorjahr
1.1	Grundsteuer B	40120000	875.769,20 €	824.000,00 €	867.476,01 €	43.476,01 €	-8.293,19 €	Mehrerträge; Mindererträge Vorjahr
1.2	Gewerbesteuer	40131000	13.181.667,13 €	3.199.400,00 €	3.384.773,68 €	185.373,68 €	-9.796.893,45 €	Mehrerträge; Mindererträge Vorjahr
1.3	Gemeindeanteil an der Einkommenssteuer	40210000	3.040.257,08 €	2.687.000,00 €	3.156.221,28 €	469.221,28 €	115.964,20 €	Mehrerträge
1.4	Gemeindeanteil an der Umsatzsteuer	40220000	615.395,64 €	598.000,00 €	563.523,20 €	-34.476,80 €	-51.872,44 €	Mindererträge
1.5	Familienleistungsausgleich	40521000	308.113,36 €	280.000,00 €	322.382,79 €	42.382,79 €	14.269,43 €	Mehrerträge aus Ausgleichsleistungen nach § 21 LFAG
E 2	Zuwendungen, allgemeine Umlagen und sonstige Transfererträge		1.919.126,06 €	1.030.127,00 €	1.356.289,20 €	326.162,20 €	-562.836,86 €	Mehrerträge; Mindererträge Vorjahr
2.1	Schlüsseluweisung B2	41113000	839.354,00 €	0,00 €	0,00 €	0,00 €	-839.354,00 €	Mindererträge; wg. Änderung LFAG
2.2	vom Land	41442000	141.590,82 €	8.000,00 €	22.378,18 €	14.378,18 €	-119.212,64 €	Mehrerträge; Mindererträge Vorjahr
2.3	von Gemeinden und Gemeindeverbänden	41443000	609.262,57 €	867.400,00 €	1.059.900,70 €	192.500,70 €	450.638,13 €	Mehrerträge; insbes. Zuweisungen für Kita "Strünzer Pänz"
2.4	von rechtsfähigen Stiftungen	41447000	4.460,65 €	0,00 €	3.549,01 €	3.549,01 €	-911,64 €	Mehrerträge; Mindererträge aus Vorjahr
E 3	Erträge der sozialen Sicherung		45.369,88 €	30.000,00 €	43.651,30 €	13.651,30 €	-1.718,58 €	Mehrerträge in Verbindung mit der Schwerbehinderten- Ausgleichsabgabever- ordnung - Bauhof; Mindererträge Vorjahr
E 4	Öffentlich-rechtliche Leistungsentgelte		357.334,96 €	416.728,00 €	405.932,17 €	-10.795,83 €	48.597,21 €	Mindererträge; Mehrerträge Vorjahr
4.1	Entgelte für die Benutzung von öffentlichen Einrichtungen und wirtschaftlichen Dienstleistungen	43210000	26.951,87 €	41.000,00 €	57.622,41 €	16.622,41 €	30.670,54 €	Mehrerträge
4.2	für die Sondernutzung von Straßen	43225000	4.453,43 €	33.000,00 €	4.291,20 €	-28.708,80 €	-162,23 €	Mindererträge (Aner- kennungsgebühren)
4.3	Tourismusbeitrag	43610000	41.258,52 €	75.000,00 €	56.484,57 €	-18.515,43 €	15.226,05 €	Mindererträge; Mehrertrag Vorjahr
4.4	Erträge aus der Auflösung von Sonderposten für Beiträge und ähnliche Entgelte	43700000	198.102,29 €	195.141,00 €	195.069,73 €	-71,27 €	-3.032,56 €	Mindererträge
E 5	Privatrechtliche Leistungsentgelte		194.272,34 €	180.380,00 €	232.798,07 €	52.418,07 €	38.525,73 €	Mehrerträge

Lfd. Nr.	Bezeichnung	Sachkonto	Ergebnis 2021	Ansatz 2022	Ergebnis 2022	Abweichung	Ergebnis- veränderung zu 2021	Grund im Wesentlichen
5.1	Mieten und Pachten	44120000	90.577,31 €	105.230,00 €	127.293,20 €	22.063,20 €	36.715,89 €	Mehrerträge (insbes. für Flächen in Park- u. Gartenanlagen)
5.2	Beteiligung Essenskosten	44140000	18.325,00 €	41.000,00 €	35.441,80 €	-5.558,20 €	17.116,80 €	Mindererträge; Mehrerträge Vorjahr
E 6	Kostenerstattungen und Kostenumlagen		182.523,07 €	405.390,00 €	324.725,03 €	-80.664,97 €	142.201,96 €	Mindererträge; Mehrerträge Vorjahr
6.1	vom Land	44242000	52.363,97 €	0,00 €	50.140,07 €	50.140,07 €	-2.223,90 €	Mehrerträge; Mindererträge Vorjahr
E 7	Sonstige laufende Erträge		390.902,09 €	206.132,00 €	7.491.887,70 €	7.285.755,70 €	7.100.985,61 €	Mehrerträge
7.1	Erträge aus der Veräußerung von Grundstücken und Gebäuden	46112000	13.967,89 €	0,00 €	48,00 €	48,00 €	-13.919,89 €	Mehrerträge; Mindererträge Vorjahr - Gewinn aus der Veräußerung von Parkanlagen
7.2	Erträge aus der Veräußerung von beweglichen Vermögensgegenständen oberhalb der Wertgrenze	46113000	13.251,10 €	0,00 €	12.084,84 €	12.084,84 €	-1.166,26 €	Mehrerträge; Mindererträge Vorjahr
7.3	Konzessionsabgaben	46250000	209.481,54 €	200.000,00 €	193.619,99 €	-6.380,01 €	-15.861,55 €	Mindererträge
7.4	Sonstige Erträge	46290000	8.059,61 €	4.460,00 €	75.821,25 €	71.361,25 €	67.761,64 €	Mehrerträge, insbes. Ersatzzahlungen gem. § 47 Abs. 4 LBauO
7.5	Erträge aus der Auflösung von Wertberichtigungen auf Forderungen	46611000	22.197,10 €	0,00 €	37.966,00 €	37.966,00 €	15.768,90 €	Mehrerträge
7.6	Erträge aus der Auflösung von Sonderposten mit Rücklagenanteil	46612000	82.505,00 €	0,00 €	7.145.031,00 €	7.145.031,00 €	7.062.526,00 €	Mehrertrag durch die Entnahme aus dem Sonderposten für Belastungen aus dem kommunalen Finanzausgleich
E 17	Zinserträge und sonstige Finanzerträge		94.223,96 €	44.524,00 €	1.821,40 €	-42.702,60 €	-92.402,56 €	Mindererträge

Erträge



- Steuern und ähnliche Abgaben (45,76 %)
- Zuwendungen, allgemeine Umlagen und sonstige Transfererträge (7,46 %)
- Erträge der sozialen Sicherung (0,24 %)
- Öffentlich-Rechtliche Leistungsentgelte (2,23 %)
- Privatrechtliche Leistungsentgelte (1,28 %)
- Kostenerstattungen und Kostenumlagen (1,79 %)
- Sonstige laufende Erträge (41,23 %)
- Zinserträge und sonstige Finanzerträge (0,01 %)

Aufwendungen

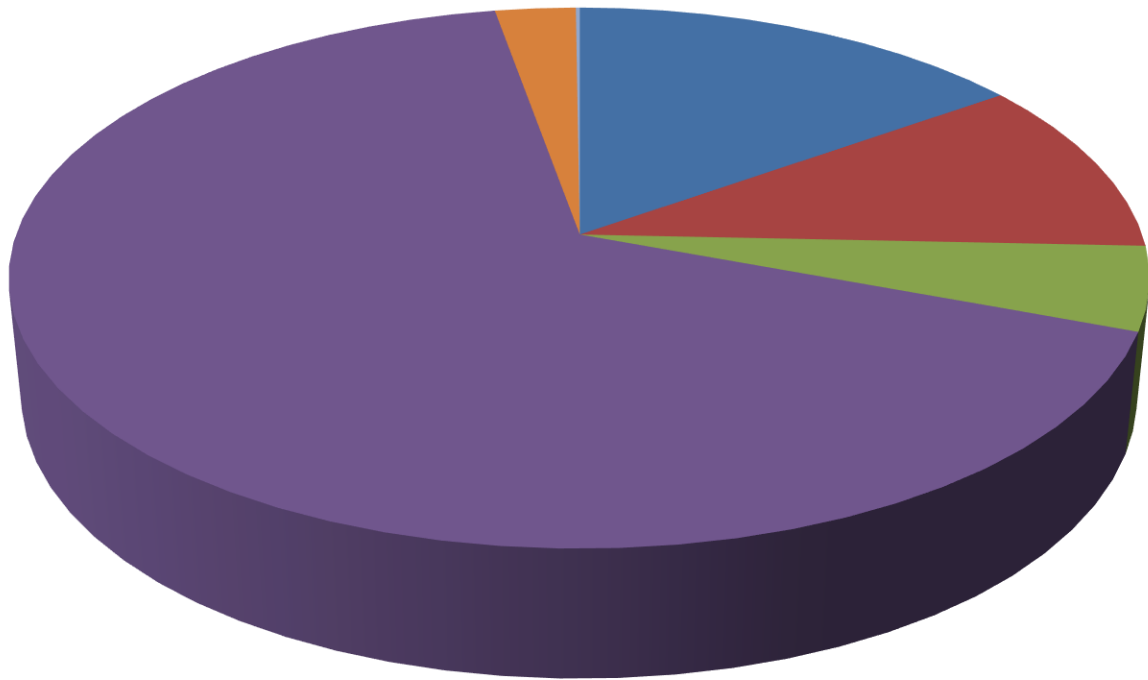
Lfd. Nr.	Bezeichnung	Sachkonto	Ergebnis 2021	Ansatz 2022	Ergebnis 2022	Abweichung	Ergebnis- veränderung zu 2021	Grund im Wesentlichen
E 9	Personal- und Versorgungsaufwendungen		1.975.010,06 €	2.780.050,00 €	2.564.504,96 €	-215.545,04 €	589.494,90 €	Minderaufw.; Mehraufw. Vorjahr
E 10	Aufwendungen für Sach- und Dienstleistungen		1.434.143,98 €	2.426.150,00 €	1.769.898,45 €	-656.251,55 €	335.754,47 €	Minderaufw.; Mehraufw. Vorjahr
10.1	Aufwendungen für Fertigung, Vertrieb und Waren	52110000	6.980,67 €	8.000,00 €	9.566,57 €	1.566,57 €	2.585,90 €	Mehraufwendungen Waren touristisches Material
10.2	Aufwendungen für Energie/Wasser/Abwasser/ Abfall	52210000	92.484,00 €	115.000,00 €	85.221,82 €	-29.778,18 €	-7.262,18 €	Minderaufwendungen bei Energiekosten Straßenbeleuchtung
10.3	Grundstücke	52311000	166.402,26 €	288.000,00 €	68.036,58 €	-219.963,42 €	-98.365,68 €	Minderaufwendungen bei verschiedenen Produkten; insbesondere bei Park- und Gartenanlagen; Sanierung Flutlicht Kaiserberg
10.4	Außenanlagen	52312000	3.726,68 €	18.000,00 €	2.979,24 €	-15.020,76 €	-747,44 €	Minderaufwendungen Reparatur Brunnenanlagen ggü. Planansatz
10.5	Gebäude einschließlich der Bestandteile, die dem Gebäude zuzurechnen sind	52313000	193.968,69 €	557.200,00 €	358.228,60 €	-198.971,40 €	164.259,91 €	Mehr-/Minderaufwendungen bei verschiedenen Produkten; insbesondere Mehraufwendungen beim Stadtarchiv, Minderaufwendungen Kita Montessori, Schwimmbad u. Friedhofskapelle
10.6	Grundstücke	52321000	42.670,35 €	80.500,00 €	43.303,01 €	-37.196,99 €	632,66 €	Minderaufwendungen, insbes. bei Park- u. Gartenanlage; Mehraufw. Vorjahr
10.7	Gebäude einschließlich der Bestandteile, die dem Gebäude zuzurechnen sind	52323000	191.557,32 €	228.200,00 €	207.945,29 €	-20.254,71 €	16.387,97 €	Mehr-/Minderaufwendungen bei verschiedenen Produkten; insbesondere Minderaufwendungen bei der Bewirtschaftung des Schwimmbads, des Rathauses und des Altgymnasiums; Mehraufw. Vorjahr

Lfd. N	Bezeichnung	Sachkonto	Ergebnis 2021	Ansatz 2022	Ergebnis 2022	Abweichung	Ergebnis- veränderung zu 2021	Grund im Wesentlichen
10.8	Brücken, Tunnel und ingenieurtechnische Anlagen	52331000	23.271,96 €	95.000,00 €	123.173,54 €	28.173,54 €	99.901,58 €	Mehraufwendungen bei Unterhaltung o. Brückenbauwerke; Vorjahr
10.9	Straßen, Wege, Plätze und Verkehrslenkungsanlagen	52338000	298.588,13 €	279.600,00 €	239.219,27 €	-40.380,73 €	-59.368,86 €	Mehr-/Minderaufw. verschiedenen Pro. insbesondere Min. bei Straßenentwässerung, Straßenbeleuchtung; Mehraufwendungen Straßen, Wege u. P.
10.10	Streusalz-Verbrauch	52338001	141,95 €	5.000,00 €	6.443,75 €	1.443,75 €	6.301,80 €	Mehraufwendungen
10.11	Denkmäler (Grundstücke und bauliche Anlagen)	52341000	4.059,55 €	162.500,00 €	49.376,57 €	-113.123,43 €	45.317,02 €	Minderaufwendungen insbesondere Unterhaltung Denkmäler; Mehre
10.12	Wartungs- und Instandsetzungskosten	52351000	25.143,37 €	17.500,00 €	25.839,73 €	8.339,73 €	696,36 €	Mehraufwendungen
10.13	Geringwertige Geräte, Ausstattungs-, Ausrüstungs- und sonstige Gebrauchsgegenstände	52380000	180.838,63 €	103.000,00 €	61.524,70 €	-41.475,30 €	-119.313,93 €	Minderaufwendungen verschiedenen Pro
10.14	Essenskosten	52420000	22.170,76 €	41.000,00 €	43.357,03 €	2.357,03 €	21.186,27 €	Mehraufwendungen
10.15	an Gemeinden und Gemeindeverbände	52543000	33.102,74 €	30.100,00 €	13.784,45 €	-16.315,55 €	-19.318,29 €	Minderaufwendungen Kostenerstattung an Dattenberg für die Kindergartenkinder
10.16	sonstige Aufwendungen für Dienstleistungen	52920000	43.887,92 €	147.000,00 €	153.200,68 €	6.200,68 €	109.312,76 €	Mehr- und Minderaufwendungen verschiedenen Pro. insbesondere Mehraufw. Winzerfest
E 11	Abschreibungen gem. § 2 Abs. 1 Nr. 14 GemHVO		844.535,28 €	740.856,00 €	843.221,42 €	102.365,42 €	-1.313,86 €	Mehraufwendungen Minderaufwendungen

Lfd. Nr.	Bezeichnung	Sachkonto	Ergebnis 2021	Ansatz 2022	Ergebnis 2022	Abweichung	Ergebnis- veränderung zu 2021	Grund im Wesentlichen
E 12	Zuwendungen, Umlagen und sonstige Transferaufwendungen		7.694.799,17 €	11.927.796,00 €	11.233.019,24 €	-694.776,76 €	3.538.220,07 €	Minderaufw.; Mehraufw. Vorjahr
12.1	an Gemeinden und Gemeindeverbände	54143000	570.679,79 €	1.025.056,00 €	250.860,86 €	-774.195,14 €	-319.818,93 €	Minderaufwendungen (Grundschulumlage, Personalkosten Kita Montessori, Roniger Hof u. Beethovenstr.)
12.2	an private Unternehmer	54151000	160.106,73 €	260.000,00 €	324.290,98 €	64.290,98 €	164.184,25 €	Mehraufw., Abrechnung Personal- und Sachkosten mit dem HTZ
12.3	an Sonstige	54190000	24.768,71 €	32.000,00 €	22.975,19 €	-9.024,81 €	-1.793,52 €	Minderaufwendungen, insbes. Zuweisung für den kirchl. Kindergarten Beethovenstr.
12.4	Gewerbesteuerumlage	54310000	1.250.861,54 €	306.800,00 €	312.612,12 €	5.812,12 €	-938.249,42 €	Mehraufw.; Minderaufw. Vorjahr
12.5	Finanzausgleichsumlage	54412000	3.027,00 €	861.540,00 €	880.142,00 €	18.602,00 €	877.115,00 €	Mehraufwendungen
12.6	Landkreise	54421000	3.672.531,00 €	8.080.000,00 €	8.079.961,00 €	-39,00 €	4.407.430,00 €	Minderaufwendungen; Mehraufwendungen Vorjahr (Kreisumlage)
12.7	Verbandsgemeindeumlage	54423000	2.012.080,00 €	1.361.500,00 €	1.361.428,00 €	-72,00 €	-650.652,00 €	Minderaufwendungen
E 13	Aufwendungen der sozialen Sicherung		0,00 €	2.000,00 €	0,00 €	-2.000,00 €	0,00 €	Minderaufw., Eingliederungsleistungen nach SGB II

Lfd. Nr.	Bezeichnung	Sachkonto	Ergebnis 2021	Ansatz 2022	Ergebnis 2022	Abweichung	Ergebnis- veränderung zu 2021	Grund im Wesentlichen
E 14	Sonstige laufende Aufwendungen		7.737.807,11 €	478.649,00 €	449.783,90 €	-28.865,10 €	-7.288.023,21 €	Minderaufwendungen
14.1	Aufwendungen für Aus- und Fortbildung	56120000	5.812,12 €	19.300,00 €	8.109,51 €	-11.190,49 €	2.297,39 €	Minderaufwendungen; Mehraufwendungen Vorjahr
14.2	Mieten, Pachten und Erbbauzinsen	56210000	40.370,83 €	29.669,00 €	56.285,86 €	26.616,86 €	15.915,03 €	Mehraufwendungen; insbesondere beim Gebäude Kindergarten "Am Schwimmbad" u. Räume für Gemeindecfe
14.3	Sonstige	56249000	54.205,92 €	0,00 €	0,00 €	0,00 €	-54.205,92 €	Minderaufwendungen für EDV/Homepage
14.4	Gerichts-, Anwalts-, Notar-, Gerichtsvollzieherkosten usw.	56253000	53.047,63 €	88.450,00 €	78.116,04 €	-10.333,96 €	25.068,41 €	Minderaufwendungen; Mehraufwendungen Vorjahr
14.5	Aufwendungen für die Erstellung von Bebauungsplänen	56255000	4.074,56 €	20.000,00 €	3.451,00 €	-16.549,00 €	-623,56 €	Minderaufwendungen
14.6	Öffentlichkeitsarbeit	56360000	35.215,08 €	49.000,00 €	43.891,49 €	-5.108,51 €	8.676,41 €	Minderaufwendungen ggü. Planansatz (Werbe- u. Repräsentationskosten); Mehraufwendungen Vorjahr
14.7	Einzelwertberichtigung	56551000	89.896,48 €	0,00 €	-53.664,84 €	-53.664,84 €	-143.561,32 €	Minderaufwendungen
14.8	Einstellungen und Zuschreibungen in die Sonderposten	56560000	7.145.031,00 €	0,00 €	0,00 €	0,00 €	-7.145.031,00 €	Minderaufw., durch Einstellungen und Zuschreibungen in den Sonderposten für den kommunalen Finanzausgleich
E 18	Zinsaufwendungen und sonstige Finanzaufwendungen		26.674,16 €	55.032,00 €	22.128,87 €	-32.903,13 €	-4.545,29 €	Minderaufwendungen

Aufwendungen



- Personal- und Versorgungsaufwendungen (15,19 %)
- Aufwendungen für Sach- und Dienstleistungen (10,48 %)
- Abschreibungen (5,00 %)
- Zuwendungen, Umlagen und sonstige Transferaufwendungen (66,54 %)
- Aufwendungen der sozialen Sicherung (0,00 %)
- Sonstige laufende Aufwendungen (2,66 %)
- Zinsaufwendungen und sonstige Finanzaufwendungen (0,13 %)

Teilergebnisrechnung

Gem. § 46 Abs. 2 GemHVO sind den in den Teilergebnisrechnungen nachzuweisenden Ergebnissen die Ergebnisse der Rechnung des Haushaltsvorjahres und die Ansätze des Haushaltsjahres gegenüberzustellen; erhebliche Unterschiede sind im Rechenschaftsbericht anzugeben und zu erläutern.

Siehe hierzu vorstehende Erläuterungen beim Gesamtergebnishaushalt.

2.3 Finanzentwicklung

Der Finanzmittelfehlbetrag in 2022 in Höhe von -5.703.549,91 € ergibt sich aus der Summe der folgenden Salden:

- Saldo der ordentlichen und außerordentlichen Ein- und Auszahlungen -5.539.423,52 €
- Saldo der Ein- und Auszahlungen aus Investitionstätigkeit -164.126,39 €.

Entwicklung und Erläuterungen der Gesamtfinanzzrechnung

Nach § 45 Abs. 3 GemHVO sind den in der Finanzrechnung nachzuweisenden Ergebnissen, die Ergebnisse des Haushaltsvorjahres und die Ansätze des Haushaltsjahres gegenüberzustellen; erhebliche Veränderungen sind im Rechenschaftsbericht anzugeben und zu erläutern.

Saldo laufende Ein- und Auszahlungen aus Verwaltungstätigkeit	-5.558.899,39 €
Saldo der Zins- und sonstigen Finanzein- und -auszahlungen	19.475,87 €
Saldo der ordentlichen Ein- und Auszahlungen	-5.539.423,52 €
Saldo der außerordentlichen Ein- und Auszahlungen	0,00 €
Saldo der Ein- und Auszahlungen aus internen Leistungsbeziehungen	0,00 €
Saldo der ordentlichen und außerordentlichen Ein- und Auszahlungen	-5.539.423,52 €
Saldo der Ein- und Auszahlungen aus Investitionstätigkeit	-164.126,39 €
Finanzmittelüberschuss/Finanzmittelfehlbetrag	-5.703.549,91 €
Saldo Ein- und Auszahlungen Investitionskredite	-12.169,68 €
Veränderung der Forderungen gegenüber der Verbandsgemeinde	5.746.327,90 €
Veränderung der Verbindlichkeiten gegenüber der Verbandsgemeindekasse	0,00 €
Saldo der Ein- und Auszahlungen aus Finanzierungstätigkeit	5.734.158,22 €
Saldo durchlaufende Gelder	-60,00 €
Verwendung Finanzmittelüberschuss/Deckung Finanzmittelfehlbedarf	5.734.098,22 €
Veränderung der liquiden Mittel (einschl. durchlaufende Gelder)	-5.746.387,90 €
Ausgleich Finanzhaushalt	-5.551.593,20 €

Für die Erläuterung der erheblichen Änderung in der Gesamtfinanzzrechnung, wird auf die Erläuterungen zur Gesamtergebnisrechnung verwiesen. Abweichungen von den in der Gesamtergebnisrechnung erläuterten Beträgen, ergeben sich durch Ein- und Auszahlungen aus Vorjahren, welche erst im Haushaltsjahr ausgeführt wurden oder durch Ein- und Auszahlungen des Haushaltsjahres, welche erst im Haushaltsfolgejahr ausgeführt werden.

Teilfinanzrechnung

Gem. § 46 Abs. 3 GemHVO sind den in den Teilfinanzrechnungen nachzuweisenden Ergebnissen der Rechnung des Haushaltsvorjahres und die Ansätze des Haushaltsjahres gegenüberzustellen; erhebliche Unterschiede sind im Rechenschaftsbericht anzugeben und zu erläutern.

Siehe hierzu vorstehende Erläuterungen beim Gesamtfinanzhaushalt.

2.4 Kennzahlen Vermögens-, Finanz- und Ertragslage

Wie in § 49 GemHVO gefordert, werden Kennzahlen zur Vermögens-, Finanz- und Ertragslage dargestellt und erläutert.

- Die Anlagenintensität beträgt 85 %. Die Anlagenintensität zeigt das Verhältnis von Anlagevermögen zur Bilanzsumme. Ein Wert, der nahe 100% liegt, zeigt, dass der wesentliche Teil des Kapitals in das Anlagevermögen investiert wird.
- Die Eigenkapitalquote beträgt 72 %. Die Eigenkapitalquote bestimmt das Verhältnis von Eigenkapital zur Bilanzsumme. Die ausgewiesene Eigenkapitalquote erscheint angemessen.
- Die Eigenkapitalquote 2 beträgt fast 100 %. Die Eigenkapitalquote 2 gibt das Verhältnis von Eigenkapital und anteiligen Sonderposten zur Bilanzsumme wieder.
- Der Verschuldungskoeffizient (zinstragende Schulden) gibt die Relation von Fremdkapital zu Eigenkapital wieder und liegt unter einem Prozent.

2.5 Haushaltsausgleich

Gemäß § 18 Abs. 2 GemHVO ist der Haushalt in der Rechnung ausgeglichen, wenn

1. die Ergebnisrechnung mindestens ausgeglichen ist,
2. in der Finanzrechnung der Saldo der ordentlichen und außerordentlichen Ein- und Auszahlungen gemäß § 2 Abs. 1 Satz 1 Posten F 23 ausreicht, um die Auszahlungen zur planmäßigen Tilgung von Investitionskrediten zu decken, soweit die Auszahlungen zur planmäßigen Tilgung von Investitionskrediten nicht anderweitig gedeckt sind, und
3. in der Bilanz kein negatives Eigenkapital („Nicht durch Eigenkapital gedeckter Fehlbetrag“) auszuweisen ist.

Das Ergebnis in der Ergebnisrechnung beläuft sich auf 1.289.437,28 €.

Der Saldo der ordentlichen und außerordentlichen Ein- und Auszahlungen in der Finanzrechnung beträgt -5.539.423,52 €.

(nachrichtlich: ordentliche Tilgung von Investitionskrediten in 2022: 11.876,00 €)

Die Bilanz zum 31.12.2022 weist ein positives Eigenkapital von 26.588.554,79 € aus.

Damit konnten zwei der drei Kriterien für den Haushaltsausgleich eingehalten werden.

2.6 Wesentliche Vorgänge

Haushaltsplan 2022

Die Haushaltssatzung für das Haushaltsjahr 2022 wurde am 26.01.2022 vom Stadtrat beschlossen und nach Genehmigung der Aufsichtsbehörde, der Kreisverwaltung Neuwied, vom 05.04.2022, öffentlich bekannt gemacht.

Jahresabschluss 2022

Der Jahresabschluss 2022 der Stadt Linz am Rhein mit der sogenannten 3-Komponentenrechnung ist der vierzehnte Jahresabschluss nach der Umstellung des Rechnungswesens von der Kameralistik auf die Doppik.

2.7 Besondere Vorgänge nach Schluss des Haushaltsjahres

Nach Abschluss des Haushaltsjahres wurden keine besonderen Vorgänge festgestellt.

2.8 Ausblick über die zukünftige Entwicklung

Der Haushalt der Stadt Linz am Rhein für das Haushaltsjahr 2022 schloss mit einem Jahresfehlbetrag in Höhe von 8.166.552 € ab, zuzüglich Übertragungen von Haushaltsmitteln des Jahres 2021 in Höhe von insgesamt 322.500 €. Das tatsächliche Ergebnis in Höhe von 1.289.437,28 € war jedoch mit 9.778.489,28 € besser als das im Haushalt prognostizierte und 223.344,48 € schlechter als das Vorjahresergebnis.

Die Planzahlen für die Folgejahre prognostizieren eine Verringerung der Fehlbeträge im Ergebnishaushalt in den Jahren 2023 bis 2025.

Trotz tlw. höheren Erträge, ist bei gleichbleibenden Aufwendungen, mit einem ausgeglichenen Haushalt in den Folgejahren nicht zu rechnen. Der Ausgleich gelang in den letzten Jahren durch Mehreinnahmen aus der Gewerbesteuer und dadurch, dass geplante Aufwendungen im Haushaltsjahr nicht ausgeführt wurden.

Die Stadt Linz am Rhein ist im Zuge der konkreten Haushaltsplanungen gehalten, bei eventuell anfallenden Fehlbeträgen, mit geeigneten Maßnahmen gegenzusteuern.

Zu beachten ist hierbei auch der § 18 Abs. 4 Gemeindehaushaltsverordnung.

2.9 Risikoberichterstattung

Die laufenden Erträge aus Verwaltungstätigkeit betragen im Jahr 2022 rd. 18.170 TEUR, davon entfällt ein Anteil in Höhe von rd. 3.385 TEUR auf die Gewerbesteuer, 3.156 TEUR auf den Gemeindeanteil an der Einkommenssteuer und 867 TEUR auf die Grundsteuer B. Damit ist erkennbar, dass der Anteil an der Gewerbesteuer mit 19 % und der Gemeindeanteil an der Einkommenssteuer mit 17 % am Gesamtertrag als wesentliche Einnahmefaktoren anzusehen sind. Hieraus ergibt sich zum einen ein gewisses Maß an Sicherheit durch eine hohe Konstanz der Einnahmen aus Einkommenssteuer und zum anderen die Chance auf Wachstum durch steigende Gewerbesteuereinnahmen.

Kurzfristig beeinflussbar sind die Steuererträge der Stadt Linz am Rhein durch Anhebung der Hebesätze. Diese liegen zurzeit auf dem Niveau der aktuellen, vom Land vorgegebenen, Nivellierungssätze.

Die Entwicklung der Gewerbesteuererträge muss von Seiten der Stadt im Auge behalten werden, da Änderungen doch sehr starke Auswirkungen auf die weitere Entwicklung der Jahresergebnisse der Stadt Linz am Rhein und deren Finanzen haben kann.

Langfristig ist eine Einflussnahme auf die Steuererträge möglich durch Erschließung von Bauland und durch Förderung der Ansiedelung von Gewerbebetrieben im Stadtgebiet.

Ein sparsamer Umgang mit den vorhandenen Ressourcen und eine sparsame Haushaltsplanung und -führung sind auch für die zukünftigen Haushaltsjahre von Nöten, da bei der Stadt in den nächsten Jahren höhere Aufwendungen bzw. Investitionen zum Tragen kommen, welche den Haushalt trotz der zu erwartenden Zuschüsse stark belasten werden.

Die laufende Entwicklung wird über den Plan-/Ist-Vergleich überwacht.

Risiken aus derivativen Finanzinstrumenten bestehen nicht.

Die im Bericht entwickelten Kennzahlen zur Vermögens-, Finanz- und Ertragslage sollen die Analyse der Haushaltswirtschaft unterstützen. Diese Kennzahlen müssen in den kommenden Jahren weiterentwickelt werden. Aufgrund der Ist-Situation kann ausgeführt werden, dass die Vermögenserhaltung gesichert ist.

Eine interne Revision besteht nicht.

Die Umsetzung von evtl. Feststellungen und Empfehlungen des Rechnungsprüfungsausschusses sowie einer überörtlichen Prüfung werden im Laufe der späteren Prüfungen vollzogen.

Linz am Rhein, den 11.12.2023


Dr. Hans-Georg Faust

Stadtbürgermeister



(Siegel)

Entwicklung der Anschaffungswerte

Entwicklung der Abschreibungen

Anlagen-Nr. Bilanzpos.	Anfangs- bestand AHK	Zugänge	Abgänge	Umbuchun- gen	Endbestand	Anfangsbe- stand AfA kum.	Abschrei- bungen des GJ	Umbuchun- gen	Zuschrei- bungen	Entnahme für Abgänge	Endbestand AfA kum.	Restbuch- wert VJ	Restbuch- wert GJ
1101 A1.1.1 Gewerbliche Schutzrechte und ähnliche Rechte und Werte sowie Lizenzen an solchen Rechten und Werten	29.093,91	0,00	0,00	0,00	29.093,91	9.446,91	3.228,00	0,00	0,00	0,00	12.674,91	19.647,00	16.419,00
1102 A1.1.2 geleisteten Zuwendungen	220.066,00	0,00	0,00	0,00	220.066,00	125.531,00	5.217,00	0,00	0,00	0,00	130.748,00	94.535,00	89.318,00
1103 A1.1.3 Gezahlte Investitionszuschüsse	625.637,39	0,00	0,00	0,00	625.637,39	267.277,39	13.764,00	0,00	0,00	0,00	281.041,39	358.360,00	344.596,00
1105 A1.1.5 Anzahlungen auf immaterielle Vermögensgegenstände	476.070,28	0,00	0,00	0,00	476.070,28	0,00	0,00	0,00	0,00	0,00	0,00	476.070,28	476.070,28
1201 A1.2.1 Wald, Forsten	669.897,36	0,00	0,00	2.377,26	672.274,62	0,00	0,00	0,00	0,00	0,00	0,00	669.897,36	672.274,62
1202 A1.2.2 sonstige unbebaute Grundstücke und grundstücksgleiche Rechte	1.675.302,59	286,00	800,00	0,00	1.674.788,59	99.318,40	11.123,00	0,00	0,00	0,00	110.441,40	1.575.984,19	1.564.347,19
1203 A1.2.3 Bebaute Grundstücke und grundstücksgleiche Rechte	13.850.230,46	0,00	0,00	6.214,50	13.856.444,96	5.056.746,12	218.326,08	-8.854,58	0,00	0,00	5.266.217,62	8.793.484,34	8.590.227,34
1204 A1.2.4 Infrastrukturvermögen	29.325.747,88	0,00	8.772,75	320.131,85	29.637.106,98	17.797.507,85	454.066,35	0,00	0,00	8.771,75	18.242.802,45	11.528.240,03	11.394.304,53
1206 A1.2.6 Kunstgegenstände, Denkmäler	256.017,31	2,00	0,00	0,00	256.019,31	110.076,05	1.324,00	0,00	0,00	0,00	111.400,05	145.941,26	144.619,26
1207 A1.2.7 Maschinen, technische Anlagen, Fahrzeuge	1.147.211,21	25.475,46	25.046,44	1.164,46	1.148.804,69	825.238,69	46.862,82	0,00	0,00	23.308,44	848.793,07	321.972,52	300.011,62
1208 A1.2.8 Betriebs- und Geschäftsausstattung	1.375.440,62	21.907,06	8.855,58	91.043,69	1.479.535,79	677.573,85	89.310,17	8.854,58	0,00	8.854,58	766.884,02	697.866,77	712.651,77
1210 A1.2.10 Geleistete Anzahlungen, Anlagen im Bau	700.171,17	1.008.430,28	0,00	-420.931,76	1.287.669,69	0,00	0,00	0,00	0,00	0,00	0,00	700.171,17	1.287.669,69
1303 A1.3.3. Beteiligungen	155.000,00	0,00	0,00	0,00	155.000,00	0,00	0,00	0,00	0,00	0,00	0,00	155.000,00	155.000,00
1305 A1.3.5 Sondervermögen, Zweckverbände, Anstalten des öffentlichen Rechts, rechtsfähige kommunale Stiftungen	5.701.711,29	-0,64	0,00	0,00	5.701.710,65	0,00	0,00	0,00	0,00	0,00	0,00	5.701.711,29	5.701.710,65
2201 B2.2.1 Sonderposten aus Zuwendungen	-10.744.697,13	-2.051,00	-7.050,20	-193.103,42	-10.932.801,35	-5.256.774,21	-260.189,05	0,00	0,00	-7.050,20	-5.509.913,06	-5.487.922,92	-5.422.888,29

Entwicklung der Anschaffungswerte

Entwicklung der Abschreibungen

Anlagen-Nr. Bilanzpos.	Anfangs- bestand AHK	Zugänge	Abgänge	Umbuchun- gen	Endbestand	Anfangsbe- stand AfA kum.	Abschrei- bungen des GJ	Umbuchun- gen	Zuschrei- bungen	Entnahme für Abgänge	Endbestand AfA kum.	Restbuch- wert VJ	Restbuch- wert GJ
2202 B2.2.2 Sonderposten aus Beiträgen und ähnlichen Entgelten	-8.163.014,61	10.734,09	0,00	0,00	-8.152.280,52	-3.699.685,31	-195.069,73	0,00	0,00	0,00	-3.894.755,04	-4.463.329,30	-4.257.525,48
2203 B2.2.3 Sonderposten aus Anzahlungen für Anlagevermögen	-171.563,95	-200.100,33	0,00	193.103,42	-178.560,86	0,00	0,00	0,00	0,00	0,00	0,00	-171.563,95	-178.560,86
2500 B2.5 Sonderposten für Grabnutzungsentgelte	-1.279.627,90	-51.200,00	-29.003,75	-16.275,50	-1.318.099,65	-675.456,10	-54.266,26	0,00	0,00	-29.003,75	-700.718,61	-604.171,80	-617.381,04
2600 B2.6 Sonderposten für Anzahlungen auf Grabnutzungsentgelte	-124.238,46	-18.391,00	0,00	16.275,50	-126.353,96	0,00	0,00	0,00	0,00	0,00	0,00	-124.238,46	-126.353,96
Endsumme:	35.724.455,42	795.091,92	7.420,82	0,00	36.512.126,52	15.336.800,64	333.696,38	0,00	0,00	4.880,82	15.665.616,20	20.387.654,78	20.846.510,32

Forderungsübersicht zum 31.12.2022

Nr.	Art (gemäß § 47 Absatz 4 Nummer 2.2 GemHVO)	Stand zum	Stand zum
		31.12.2022 (Bilanzwert)	31.12.2021 (Bilanzwert)
		in EUR	
1	Forderungen und sonstige Vermögensgegenstände	5.665.536,11	13.733.552,02
1.1	Öffentliche-rechtliche Forderungen, Forderungen aus Transferleistungen	830.794,47	3.183.220,61
1.2	Privatrechtliche Forderungen aus Lieferungen und Leistungen	55.477,72	24.714,59
1.3	Forderungen gegen verbundene Unternehmen	0,00	0,00
1.4	Forderungen gegen Unternehmen, mit denen ein Beteiligungsverhältnis besteht	0,00	0,00
1.5	Forderungen gegen Sondervermögen, Zweckverbände, Anstalten des öffentlichen Rechts	0,00	25,00
1.6	Forderungen gegen den sonstigen öffentlichen Bereich	4.779.263,92	10.525.591,82
1.7	Sonstige Vermögensgegenstände	0,00	0,00

Verbindlichkeitenübersicht 2022

Nr.	Art (gemäß § 47 Absatz 5 Nummer 4 GemHVO)	Verbindlichkeiten zum 31.12.2022 mit einer Restlaufzeit			Stand zum 31.12.2022 (Bilanzwert)	Stand zum 31.12.2021 (Bilanzwert)
		bis zu einem Jahr	von über einem bis zu fünf Jahren	von mehr als fünf Jahren	in EUR	
	Anleihen	0,00	0,00	0,00	0,00	0,00
	Verbindlichkeiten aus Kreditaufnahmen davon:	35.620,00	0,00	-11.876,00	23.744,00	35.620,00
	Verbindlichkeiten aus Kreditaufnahmen für Investitionen	35.620,00	0,00	-11.876,00	23.744,00	35.620,00
	Verbindlichkeiten aus Kreditaufnahmen zur Liquiditätssicherung	0,00	0,00	0,00	0,00	0,00
	Verbindlichkeiten aus Vorgängen, die Kreditaufnahmen wirtschaftlich gleichkommen	0,00	0,00	0,00	0,00	0,00
	Erhaltene Anzahlungen auf Bestellungen	0,00	0,00	0,00	0,00	0,00
	Verbindlichkeiten aus Lieferungen und Leistungen	183.110,21	0,00	0,00	183.110,21	373.130,30
	Verbindlichkeiten aus Transferleistungen	-516.088,86	0,00	0,00	-516.088,86	40.350,96
	Verbindlichkeiten gegenüber verbundenen Unternehmen	0,00	0,00	0,00	0,00	0,00
	Verbindlichkeiten gegenüber Unternehmen, mit denen ein Beteiligungsverhältnis besteht	0,00	0,00	0,00	0,00	0,00
	Verbindlichkeiten gegenüber Sondervermögen, Zweckverbänden, Anstalten des öffentlichen Rechts, rechtsfähigen kommunalen Stiftungen	0,00	0,00	0,00	0,00	0,00
	Verbindlichkeiten gegenüber dem sonstigen öffentlichen Bereich	10.840,99	0,00	-293,68	10.547,31	104.056,13
	Sonstige Verbindlichkeiten	62.471,99	-8.832,10	327,23	53.967,12	977.493,10
	Summe der Verbindlichkeiten	-224.045,67	-8.832,10	-11.842,45	-244.720,22	1.530.650,49

Jahresrechnung: Ermächtigungsübertragungen 2022

Produkt / SK		Ermächtigungsübertragungen 2022			Übertrag	neu gebildete Erm.-übertr.	Erm.-übertr. insgesamt
Finanzkonto	Bezeichnung	bisher	Inanspruch-	Abgänge			
Untersachkonto							
Stadtarchiv							
25.20.01.00 / 52313000		39.500,00	39.500,00	0,00	0,00	0,00	0,00
72313000		39.500,00	39.500,00	0,00	0,00	0,00	0,00
36000.50100	Unterhaltung des Stadtarchivs						
25.20.01.00 / 52341000		25.000,00	4.428,48	20.571,52	0,00	0,00	0,00
72341000		25.000,00	3.720,88	21.279,12	0,00	0,00	0,00
36000.50110	Unterhaltung der Stadttore						
Heimat- und sonstige Kulturpflege							
28.10.01.00 / 52341000		117.500,00	44.948,09	72.551,91	0,00	0,00	0,00
72341000		117.500,00	44.948,09	72.551,91	0,00	0,00	0,00
36000.50130	Unterhaltung der städt. Denkmäler (z.B. Pulverturm, Stadtmauer, Totenbornrelief)						
Kindertagesstätte Montessori-Kinderhaus (Strohgasse)							
36.50.01.00 / 52313000		102.500,00	20.594,65	81.905,35	0,00	0,00	0,00
72313000		102.500,00	20.279,33	82.220,67	0,00	0,00	0,00
46400.50100	Unterhaltung - Kita Montessori-Kinderhaus, Strohgasse						
Gemeindestraßen							
54.10.01.00 / 52380000		27.000,00	27.000,00	0,00	0,00	0,00	0,00
72380000		27.000,00	27.000,00	0,00	0,00	0,00	0,00
63000.51130	Geringwertige Wirtschaftsgüter unter 1.000 EUR netto (Straßen, Wege, Plätze)						
Öffentliche Grünflächen und Parkanlagen							
55.10.01.01 / 52311000		0,00	0,00	0,00	0,00	80.000,00	80.000,00
72311000		0,00	0,00	0,00	0,00	80.000,00	80.000,00
58000.51600	Unterhaltung der Park- und Gartenanlagen (auch Judenfriedhof (Tilman-Joel-Park) und Heldenfriedhof)						
Tourismusförderung							
57.50.01.00 / 52920000		11.000,00	11.000,00	0,00	0,00	0,00	0,00
72920000		11.000,00	10.700,30	299,70	0,00	0,00	0,00
79000.59100	Aufwendungen für "Linz leuchtet"						
Summe Produkt / SK:		322.500,00	147.471,22	175.028,78	0,00	80.000,00	80.000,00
Summe Finanzkonto:		322.500,00	146.148,60	176.351,40	0,00	80.000,00	80.000,00

Jahresrechnung: Ermächtigungsübertragungen 2022

Produkt / SK		Ermächtigungsübertragungen 2022			Übertrag	neu gebildete Erm.-übertr.	Erm.-übertr. insgesamt
Finanzkonto	Bezeichnung	bisher	Inanspruch-	Abgänge			
Untersachkonto							
Liegenschaften							
11.40.01.00 / 09600000		208.000,00	3.792,65	204.207,35	0,00	0,00	0,00
78593000		208.000,00	3.792,65	204.207,35	0,00	0,00	0,00
88016.94000	Lithographie-Werkstatt am Neutor (LEADER)						
bebaute Grundstücke							
11.40.01.01 / 09600000		1.325.000,00	714.377,34	610.622,66	0,00	0,00	0,00
78593000		1.325.000,00	645.314,35	679.685,65	0,00	0,00	0,00
88015.94001	Dach- und energetische Sanierung Altgymnasium (Investition)						
unbebaute Grundstücke							
11.40.01.02 / 09100000		10.000,00	2.700,10	7.299,90	0,00	0,00	0,00
78510000		10.000,00	2.700,10	7.299,90	0,00	0,00	0,00
88101.93250	Anzahlungen für Grunderwerb von unbebauten Grundstücken - allgemein (Produkt: unbebaute Grundstücke)						
Bauhof							
11.40.02.00 / 07190000		0,00	0,00	0,00	0,00	40.000,00	40.000,00
78560000		0,00	0,00	0,00	0,00	40.000,00	40.000,00
77001.93560	Bauhof - Erwerb von beweglichen Sachen des Anlagevermögens - sonstige Fahrzeuge (auch Traktoren)						
Kindergarten Stadt Linz, Friedrich-Ebert-Straße (5-Gruppen) - "Strünzer Pänz"							
36.50.04.00 / 09600000		334.000,00	16.234,54	317.765,46	0,00	0,00	0,00
78593000		334.000,00	239.488,72	94.511,28	0,00	0,00	0,00
46409.95000	Neubau eines Kindergartens Stadt Linz, Kita Friedrich-Ebert-Straße (5 Gruppen)						
Spielplätze							
36.60.01.01 / 08290000		15.100,00	0,00	15.100,00	0,00	0,00	0,00
78571000		15.100,00	0,00	15.100,00	0,00	0,00	0,00
46009.93500	Spielplatz "Roniger Hof 1d" - Betriebs- und Geschäftsausstattung						

Jahresrechnung: Ermächtigungsübertragungen 2022

Produkt / SK		Ermächtigungsübertragungen 2022			Übertrag	neu gebildete Erm.-übertr.	Erm.-übertr. insgesamt
Finanzkonto	Bezeichnung	bisher	Inanspruch-	Abgänge			
Untersachkonto							
Städtebauförderprogramm							
51.13.01.00 / 09600000		17.500,00	17.500,00	0,00	0,00	0,00	0,00
78593000		17.500,00	17.500,00	0,00	0,00	0,00	0,00
36021.94000	Umfeldgestaltung Neutor - Baukosten (Produkt: Städtebauförderung)						
51.13.01.00 / 09600000		115.200,00	0,00	115.200,00	0,00	0,00	0,00
78593000		115.200,00	0,00	115.200,00	0,00	0,00	0,00
36022.94000	Generalsanierung Rheintor (Produkt: Städtebauförderung)						
51.13.01.00 / 09600000		51.800,00	0,00	51.800,00	0,00	0,00	0,00
78593000		51.800,00	0,00	51.800,00	0,00	0,00	0,00
61501.90160	2.5.1.5 Ausbau von Straßenräumen - Katharinenstraße						
51.13.01.00 / 09600000		150.000,00	0,00	150.000,00	0,00	0,00	0,00
78593000		150.000,00	0,00	150.000,00	0,00	0,00	0,00
61501.90270	2.5.2 Zufahrtskontrollen / Poller						
51.13.01.00 / 09600000		78.200,00	62.868,21	15.331,79	0,00	0,00	0,00
78593000		78.200,00	62.868,21	15.331,79	0,00	0,00	0,00
61501.90400	2.6.3. Umgestaltung und Inwertsetzung von Plätzen im Altstadtgebiet						
Straßen							
54.10.01.01 / 09600000		0,00	0,00	0,00	0,00	380.000,00	380.000,00
78593000		0,00	0,00	0,00	0,00	380.000,00	380.000,00
63160.95000	Straßenausbau "Lessingstraße/Adolf-Kolping-Straße - Baukosten und Planungskosten						
54.10.01.01 / 09600000		150.000,00	0,00	150.000,00	0,00	0,00	0,00
78593000		150.000,00	0,00	150.000,00	0,00	0,00	0,00
63164.95000	Kostenanteil Nebenanlagen Neubau Kreisel L251/L253 (Kangelände)						
Stadthalle/Bürgerkommunikationszentrum							
57.30.01.01 / 09600000		300.000,00	0,00	300.000,00	0,00	0,00	0,00
78593000		300.000,00	0,00	300.000,00	0,00	0,00	0,00
76005.94001	Dachsanierung Stadthalle (Investition)						
	Summe Produkt / SK:	2.754.800,00	817.472,84	1.937.327,16	0,00	420.000,00	420.000,00
	Summe Finanzkonto:	2.754.800,00	971.664,03	1.783.135,97	0,00	420.000,00	420.000,00