


Jahresabschluss 2022

Ortsgemeinde Vettelschoß



Gemäß § 108 Gemeindeordnung
§§ 43 ff. Gemeindehaushaltsverordnung

Inhaltsangabe nach Kapiteln

Kapitel	Seite
Aufstellungsvermerk	4
Ergebnisrechnung	5 - 11
Finanzrechnung	12 - 19
Teilrechnungen	20 - 127
Bilanz	128 - 131
Anhang	132 - 143
Rechenschaftsbericht	144 - 159
Anlagenübersicht	160 - 169
Forderungsübersicht	170
Verbindlichkeitenübersicht	171
Übersicht über die über das Ende des Haushaltsjahres hinaus geltenden Haushaltsermächtigungen	172 - 174

I. AUFSTELLUNGSVERMERK

Der Jahresabschluss besteht aus (§ 108 Abs. 2 GemO):

1. Ergebnisrechnung
2. Finanzrechnung
3. Teilrechnungen
 - 3.1 Teilergebnisrechnung
 - 3.2 Teilfinanzrechnung
4. Bilanz
5. Anhang

Dem Jahresabschluss sind als Anlage beigefügt (§ 108 Abs. 3 GemO):

6. Rechenschaftsbericht
7. Anlagenübersicht
8. Forderungsübersicht
9. Verbindlichkeitenübersicht
10. Übersicht über die über das Haushaltsjahr hinaus geltenden Haushaltsermächtigungen

Der Jahresabschluss der Ortsgemeinde Vettelschoß zum 31.12.2022 wurde gemäß § 108 GemO in Verbindung mit §§ 43 ff. GemHVO aufgestellt.

Vettelschoß, den 31.07.2023



Heinrich Freidel
Ortsbürgermeister



Ergebnisrechnung 2022

Ifd. Nr.	Ertrags- und Aufwandsarten	Ergebnis	Übertragung aus	Ansatz	Ergebnis	Ab-	Übertragung in	Ergebnis-
		2021	2021	2022	2022	weichung	2023	veränderung
		in EUR						
		1	2	3	4	5	6	
E 1	+ Steuern und ähnliche Abgaben	23.520.745,73	0,00	5.942.550,00	6.858.612,04	916.062,04	0,00	-16.662.133,69
40110000	Grundsteuer A	3.099,90	0,00	3.100,00	3.098,94	-1,06	0,00	-0,96
40120000	Grundsteuer B	573.686,55	0,00	575.000,00	593.555,12	18.555,12	0,00	19.868,57
40131000	Gewerbsteuerzahlungen laufendes Jahr	20.306.103,62	0,00	2.809.800,00	3.562.785,48	752.985,48	0,00	-16.743.318,14
40210000	Gemeindeanteil an der Einkommensteuer	2.080.039,04	0,00	1.850.000,00	2.159.377,75	309.377,75	0,00	79.338,71
40220000	Gemeindeanteil an der Umsatzsteuer	335.898,59	0,00	485.000,00	307.585,30	-177.414,70	0,00	-28.313,29
40330000	Hundesteuer	11.117,50	0,00	10.800,00	11.646,25	846,25	0,00	528,75
40521000	Familienleistungsausgleich	210.800,53	0,00	208.850,00	220.563,20	11.713,20	0,00	9.762,67
E 2	+ Zuwendungen, allgemeine Umlagen und sonstige Transfererträge	1.608.587,59	0,00	1.439.107,00	1.783.666,26	344.559,26	0,00	175.078,67
41320000	vom Land	179.462,00	0,00	0,00	0,00	0,00	0,00	-179.462,00
41441000	vom Bund	10.479,70	0,00	0,00	0,00	0,00	0,00	-10.479,70
41442000	vom Land	26.127,36	0,00	39.520,00	31.757,79	-7.762,21	0,00	5.630,43
41443000	von Gemeinden und Gemeindeverbänden	1.329.112,01	0,00	1.340.000,00	1.686.392,14	346.392,14	0,00	357.280,13
41446000	von Sparkassen	928,57	0,00	0,00	428,57	428,57	0,00	-500,00
41451000	von privaten Unternehmen	500,00	0,00	0,00	0,00	0,00	0,00	-500,00
41490000	von Sonstigen	1.389,95	0,00	0,00	570,00	570,00	0,00	-819,95
41510000	Sonderposten aus Zuwendungen	60.588,00	0,00	59.587,00	64.517,76	4.930,76	0,00	3.929,76
E 3	+ Erträge der sozialen Sicherung	0,00	0,00	0,00	0,00	0,00	0,00	0,00
E 4	+ Öffentlich-Rechtliche Leistungsentgelte	252.893,77	0,00	250.356,00	296.342,87	45.986,87	0,00	43.449,10
43210000	Entgelte für die Benutzung von öffentlichen Einrichtungen und für wirtschaftliche Dienstleistungen	16.208,66	0,00	23.742,00	48.034,99	24.292,99	0,00	31.826,33
43224000	für das Bestattungswesen	19.704,00	0,00	16.000,00	29.600,00	13.600,00	0,00	9.896,00
43225000	für die Sondernutzung von Straßen	115,00	0,00	300,00	165,00	-135,00	0,00	50,00
43700000	Erträge aus der Auflösung von Sonderposten für Beiträge und ähnliche Entgelte	196.966,22	0,00	193.632,00	196.536,30	2.904,30	0,00	-429,92
43900000	Erträge aus der Auflösung von Sonderposten für Grabnutzungsentgelte	19.899,89	0,00	16.682,00	22.006,58	5.324,58	0,00	2.106,69
E 5	+ Privatrechtliche Leistungsentgelte	662.667,83	0,00	654.900,00	680.577,35	25.677,35	0,00	17.909,52
44110000	Erträge aus Verkäufen von Vorräten	36.889,12	0,00	10.000,00	23.430,21	13.430,21	0,00	-13.458,91
44120000	Mieten und Pachten	502.622,35	0,00	500.700,00	504.813,85	4.113,85	0,00	2.191,50
44130000	Kindertagesstätten	14.153,00	0,00	15.000,00	16.546,00	1.546,00	0,00	2.393,00
44140000	Beteiligung Essenskosten	48.324,20	0,00	65.000,00	60.010,20	-4.989,80	0,00	11.686,00
44170000	Beteiligung Schülerbetreuung	2.084,00	0,00	5.000,00	5.811,00	811,00	0,00	3.727,00

Ergebnisrechnung 2022

Ifd. Nr.	Ertrags- und Aufwandsarten	Ergebnis	Übertragung aus	Ansatz	Ergebnis	Ab-	Übertragung in	Ergebnis-
		2021	2021	2022	2022	weichung	2023	veränderung
		in EUR						
		1	2	3	4	5	6	
44190000	Sonstige	58.595,16	0,00	59.200,00	69.966,09	10.766,09	0,00	11.370,93
E 6	+ Kostenerstattungen und Kostenumlagen	34.926,71	0,00	20.940,00	77.568,76	56.628,76	0,00	42.642,05
44242000	vom Land	3.980,71	0,00	0,00	0,00	0,00	0,00	-3.980,71
44243000	von Gemeinden und Gemeindeverbänden	2.168,34	0,00	0,00	273,75	273,75	0,00	-1.894,59
44249100	vom sonstigen öffentlichen Bereich (Erstattung Personalkosten durch Sozialversicherungsträger)	12.195,52	0,00	0,00	52.320,02	52.320,02	0,00	40.124,50
44250000	Kostenerstattungen von privaten Unternehmen	0,00	0,00	0,00	2.993,44	2.993,44	0,00	2.993,44
44251000	von privaten Unternehmen	7.650,85	0,00	5.300,00	4.444,78	-855,22	0,00	-3.206,07
44290000	von Sonstigen	8.931,29	0,00	15.640,00	17.536,77	1.896,77	0,00	8.605,48
E 7	+ Sonstige laufende Erträge	332.161,28	0,00	130.800,00	12.699.094,42	12.568.294,42	0,00	12.366.933,14
45120000	Bestandsveränderungen an fertigen Erzeugnissen	-128,00	0,00	0,00	180,00	180,00	0,00	308,00
46112000	Erträge aus der Veräußerung von Grundstücken und Gebäuden	217.444,91	0,00	0,00	615,48	615,48	0,00	-216.829,43
46130000	Erträge aus der Veräußerung des Umlaufvermögens (außer Vorräten und Wertpapieren)	0,00	0,00	0,00	91.554,84	91.554,84	0,00	91.554,84
46220000	Säumniszuschläge, Mahngebühren, Zustellungsgebühren und u.a.	0,00	0,00	800,00	3.569,00	2.769,00	0,00	3.569,00
46250000	Konzessionsabgaben	96.322,14	0,00	130.000,00	130.431,14	431,14	0,00	34.109,00
46270000	Versicherungserstattungen	2.136,08	0,00	0,00	21.784,70	21.784,70	0,00	19.648,62
46290000	Sonstige Erträge	0,00	0,00	0,00	113,28	113,28	0,00	113,28
46611000	Erträge aus der Auflösung von Wertberichtigungen auf Forderungen	11.857,15	0,00	0,00	15.445,80	15.445,80	0,00	3.588,65
46612000	Erträge aus der Auflösung von Sonderposten mit Rücklageanteil	0,00	0,00	0,00	12.426.524,00	12.426.524,00	0,00	12.426.524,00
46614000	Erträge aus der Auflösung von Rückstellungen	4.529,00	0,00	0,00	8.876,18	8.876,18	0,00	4.347,18
E 8	Summe der laufenden Erträge aus Verwaltungstätigkeit	26.411.982,91	0,00	8.438.653,00	22.395.861,70	13.957.208,70	0,00	-4.016.121,21
E 9	- Personal- und Versorgungsaufwendungen	2.109.626,61	0,00	2.491.850,00	2.315.534,94	-176.315,06	0,00	205.908,33
50110000	Bürgermeister	37.836,00	0,00	39.100,00	37.836,00	-1.264,00	0,00	0,00
50120000	Beigeordnete	816,66	0,00	1.400,00	5.250,00	3.850,00	0,00	4.433,34
50140000	Rats- und Ausschussmitglieder	4.188,50	0,00	7.000,00	3.670,56	-3.329,44	0,00	-517,94
50190000	Sonstige (u.a. ehrenamtlich Tätige der Feuerwehr)	249,94	0,00	250,00	300,80	50,80	0,00	50,86
50221000	Vergütungen	1.574.241,00	0,00	1.895.090,00	1.742.974,70	-152.115,30	0,00	168.733,70
50320000	Arbeitnehmer	113.269,10	0,00	137.910,00	129.309,45	-8.600,55	0,00	16.040,35
50420000	Arbeitnehmer	334.635,79	0,00	410.900,00	364.743,96	-46.156,04	0,00	30.108,17
50490000	Sonstige	69,79	0,00	100,00	0,00	-100,00	0,00	-69,79

Ergebnisrechnung 2022

Ifd. Nr.	Ertrags- und Aufwandsarten	Ergebnis 2021	Übertragung aus 2021	Ansatz 2022	Ergebnis 2022	Abweichung 2022	Übertragung in 2023	Ergebnisveränderung gegenüber 2021
		1	2	3	4	5	6	
in EUR								
	50520000 Arbeitnehmer	0,00	0,00	100,00	0,00	-100,00	0,00	0,00
	50791000 Ehrensoldrückstellungen	7.582,00	0,00	0,00	8.516,00	8.516,00	0,00	934,00
	50820000 Arbeitnehmer	36.737,83	0,00	0,00	22.933,47	22.933,47	0,00	-13.804,36
E 10	- Aufwendungen für Sach- und Dienstleistungen	1.095.813,07	74.000,00	2.149.766,00	1.551.029,35	-672.736,65	507.000,00	455.216,28
	52210000 Aufwendungen für Energie / Wasser / Abwasser / Abfall	67.503,00	0,00	80.000,00	62.117,10	-17.882,90	0,00	-5.385,90
	52311000 Grundstücke	14.054,49	0,00	296.500,00	27.617,78	-268.882,22	0,00	13.563,29
	52313000 Gebäude einschließlich der Bestandteile, die dem Gebäude zuzurechnen sind	291.961,67	71.000,00	663.200,00	576.892,23	-157.307,77	367.000,00	284.930,56
	52321000 Grundstücke	17.570,47	0,00	16.100,00	24.740,83	8.640,83	0,00	7.170,36
	52322000 Außenanlagen	211,77	0,00	500,00	240,63	-259,37	0,00	28,86
	52323000 Gebäude einschließlich der Bestandteile, die dem Gebäude zuzurechnen sind	358.691,98	0,00	414.400,00	317.753,83	-96.646,17	0,00	-40.938,15
	52323001 Gebäude einschließlich der Bestandteile, die dem Gebäude zuzurechnen sind - Betriebsstoffe	0,00	0,00	20.000,00	0,00	-20.000,00	0,00	0,00
	52338000 Straßen, Wege, Plätze und Verkehrslenkungsanlagen	168.583,22	0,00	237.000,00	184.025,52	-52.974,48	60.000,00	15.442,30
	52338001 Streusalz-Verbrauch	9.505,23	0,00	10.000,00	8.058,36	-1.941,64	0,00	-1.446,87
	52339000 Sonstiges	0,00	0,00	2.500,00	2.391,90	-108,10	0,00	2.391,90
	52351000 Wartungs- und Instandsetzungskosten	25.022,64	0,00	15.000,00	34.550,31	19.550,31	0,00	9.527,67
	52352000 Betriebs- und Schmierstoffe	13.644,46	0,00	12.000,00	15.659,56	3.659,56	0,00	2.015,10
	52353000 Reifen	770,71	0,00	3.000,00	1.351,62	-1.648,38	0,00	580,91
	52370000 Unterhaltung der Betriebs- und Geschäftsausstattung	22.312,34	3.000,00	129.900,00	112.321,35	-20.578,65	80.000,00	90.009,01
	52380000 Geringwertige Geräte, Ausstattungs-, Ausrüstungs- und sonstige Gebrauchsgegenstände	26.632,95	0,00	75.036,00	12.828,78	-62.207,22	0,00	-13.804,17
	52420000 Essenskosten	43.442,55	0,00	90.000,00	91.212,35	1.212,35	0,00	47.769,80
	52430000 Aufwand für Schülerbetreuung	360,34	0,00	800,00	278,71	-521,29	0,00	-81,63
	52440000 Laborbedarf, Werkstättenbedarf, Lebensmittel, Arzneimittel, Verbandsstoffe, Sanitätsverbrauchsmaterial, Baumaterial, sonstiger Anstaltsbedarf, Saat- und Pflanzgut	548,94	0,00	750,00	394,27	-355,73	0,00	-154,67
	52450000 Verbrauchsmittel an Schulen: Lehr- und Unterrichtsmittel (Landkarten, Filme, Zeichnungen, physikalische und chemische Stoffe), Schulbücher, Werkstoffe	6.638,86	0,00	12.580,00	9.236,72	-3.343,28	0,00	2.597,86

Ergebnisrechnung 2022

Ifd. Nr.	Ertrags- und Aufwandsarten	Ergebnis	Übertragung aus	Ansatz	Ergebnis	Ab-	Übertragung in	Ergebnis-
		2021	2021	2022	2022	weichung	2023	veränderung
		in EUR						
		1	2	3	4	5	6	
52460000	Erwerb von Kunstsammlungen, wissenschaftlichen Sammlungen, Bibliotheken und sonstigen Sammlungen	0,00	0,00	500,00	0,00	-500,00	0,00	0,00
52480000	Sonstige bezogene Leistungen	298,00	0,00	4.250,00	2.377,50	-1.872,50	0,00	2.079,50
52490000	Sonstige Aufwendungen für Sachleistungen	2.237,88	0,00	6.100,00	1.875,51	-4.224,49	0,00	-362,37
52542000	an das Land	158,54	0,00	2.850,00	3.456,00	606,00	0,00	3.297,46
52543000	an Gemeinden und Gemeindeverbände	4.232,90	0,00	4.200,00	8.616,32	4.416,32	0,00	4.383,42
52920000	sonstige Aufwendungen für Dienstleistungen	21.430,13	0,00	52.600,00	53.032,17	432,17	0,00	31.602,04
E 11	- Abschreibungen	915.805,07	0,00	913.808,00	917.865,08	4.057,08	0,00	2.060,01
53220000	immaterielle Vermögensgegenstände aus geleisteten Zuwendungen	2.256,00	0,00	2.256,00	2.256,00	0,00	0,00	0,00
53230000	gezahlte Investitionszuschüsse als Nutzungsberechtigter	35.512,76	0,00	35.173,00	34.876,00	-297,00	0,00	-636,76
53300000	Abschreibungen auf unbebaute Grundstücke und grundstücksgleiche Rechte	2.603,00	0,00	2.604,00	2.604,00	0,00	0,00	1,00
53410000	mit Wohnbauten	4.704,00	0,00	4.944,00	3.984,00	-960,00	0,00	-720,00
53420000	mit sozialen Einrichtungen	44.627,00	0,00	44.633,00	44.633,00	0,00	0,00	6,00
53430000	mit Schulgebäuden und Schulturnhallen	43.788,00	0,00	43.968,00	43.788,00	-180,00	0,00	0,00
53440000	mit Kulturanlagen	5.988,00	0,00	5.988,00	5.988,00	0,00	0,00	0,00
53450000	mit Sportanlagen	81.611,00	0,00	81.612,00	81.612,00	0,00	0,00	1,00
53470000	mit Verwaltungsgebäuden	41.217,00	0,00	41.723,00	41.184,00	-539,00	0,00	-33,00
53490000	mit sonstigen Gebäuden	146.651,00	0,00	145.894,00	146.128,79	234,79	0,00	-522,21
53530000	Stromversorgungsanlagen	3.156,00	0,00	3.156,00	3.156,00	0,00	0,00	0,00
53580000	Straßen, Wege, Plätze und Verkehrslenkungsanlagen	386.083,65	0,00	386.488,00	384.029,00	-2.459,00	0,00	-2.054,65
53590000	Abschreibungen auf sonstige Bauten des Infrastrukturvermögens	4.811,00	0,00	4.828,00	4.828,00	0,00	0,00	17,00
53710000	Kunstgegenstände	252,00	0,00	252,00	252,00	0,00	0,00	0,00
53810000	Fahrzeuge	21.551,00	0,00	20.557,00	21.133,00	576,00	0,00	-418,00
53820000	Maschinen und technische Anlagen	48.987,06	0,00	48.641,00	48.991,64	350,64	0,00	4,58
53852000	Betriebsausstattung	38.378,23	0,00	38.916,00	41.691,53	2.775,53	0,00	3.313,30
53853000	Geschäftsausstattung	3.628,37	0,00	2.175,00	6.730,12	4.555,12	0,00	3.101,75
E 12	- Zuwendungen, Umlagen und sonstige Transferaufwendungen	7.338.932,24	0,00	15.497.000,00	16.067.099,73	570.099,73	0,00	8.728.167,49
54144000	an Zweckverbände	629,88	0,00	800,00	633,85	-166,15	0,00	3,97
54147000	an rechtsfähige Stiftungen	2.500,00	0,00	2.500,00	2.500,00	0,00	0,00	0,00

Ergebnisrechnung 2022

Ifd. Nr.	Ertrags- und Aufwandsarten	Ergebnis	Übertragung aus	Ansatz	Ergebnis	Ab-	Übertragung in	Ergebnis-
		2021	2021	2022	2022	weichung	2023	veränderung
		in EUR						
		1	2	3	4	5	6	
	54310000 Gewerbesteuerumlage	1.952.120,36	0,00	269.450,00	331.232,88	61.782,88	0,00	-1.620.887,48
	54412000 Finanzausgleichsumlage	281.566,00	0,00	1.731.450,00	2.239.564,00	508.114,00	0,00	1.957.998,00
	54421000 Landkreise	3.403.013,00	0,00	11.682.200,00	11.682.613,00	413,00	0,00	8.279.600,00
	54423000 Verbandsgemeinden	1.699.103,00	0,00	1.810.600,00	1.810.556,00	-44,00	0,00	111.453,00
E 13	- Aufwendungen der sozialen Sicherung	0,00	0,00	0,00	0,00	0,00	0,00	0,00
E 14	- Sonstige laufende Aufwendungen	12.762.475,97	0,00	313.715,00	258.350,86	-55.364,14	0,00	-12.504.125,11
	56110000 Aufwendungen für Personaleinstellungen	1.452,28	0,00	6.000,00	739,59	-5.260,41	0,00	-712,69
	56120000 Aufwendungen für Aus- und Fortbildung, Umschulung	7.105,22	0,00	9.100,00	4.185,00	-4.915,00	0,00	-2.920,22
	56131000 Fahrtkostenerstattung	1.663,77	0,00	2.550,00	2.246,33	-303,67	0,00	582,56
	56140000 Aufwendungen für allgemeine Betreuung der Bediensteten	2.167,16	0,00	4.970,00	2.096,17	-2.873,83	0,00	-70,99
	56150000 Aufwendungen für Dienst- und Schutzkleidung, persönliche Ausrüstungsgegenstände	792,90	0,00	1.500,00	2.435,93	935,93	0,00	1.643,03
	56190000 Sonstige Personalnebenaufwendungen	1.680,00	0,00	1.700,00	1.680,00	-20,00	0,00	0,00
	56210000 Mieten, Pachten und Erbbauzinsen	4.470,02	0,00	4.070,00	5.167,28	1.097,28	0,00	697,26
	56243000 Unterhaltung Software, Updates	968,82	0,00	5.700,00	929,86	-4.770,14	0,00	-38,96
	56244000 Unterhaltung Hardware	5.437,64	0,00	5.250,00	130,90	-5.119,10	0,00	-5.306,74
	56249000 Sonstige	1.765,70	0,00	5.000,00	285,60	-4.714,40	0,00	-1.480,10
	56253000 Gerichts-, Anwalts-, Notar-, Gerichtsvollzieherkosten usw.	10.938,01	0,00	17.300,00	11.001,96	-6.298,04	0,00	63,95
	56255000 Aufwendungen für die Erstellung von Bebauungsplänen	3.214,90	0,00	50.500,00	2.993,44	-47.506,56	0,00	-221,46
	56310000 Büromaterial	7.352,52	0,00	8.000,00	6.814,80	-1.185,20	0,00	-537,72
	56321000 Bücher	608,81	0,00	900,00	557,05	-342,95	0,00	-51,76
	56322000 Zeitschriften	1.586,56	0,00	1.600,00	1.222,19	-377,81	0,00	-364,37
	56331000 Porto	2.503,64	0,00	3.000,00	3.876,62	876,62	0,00	1.372,98
	56341000 Fernmeldegebühren	9.326,50	0,00	10.250,00	9.555,89	-694,11	0,00	229,39
	56346000 Rundfunk- und Fernsehgebühren	357,05	0,00	375,00	367,20	-7,80	0,00	10,15
	56351000 Annoncen	148,75	0,00	150,00	148,75	-1,25	0,00	0,00
	56380000 Transportkosten	9.330,49	0,00	4.500,00	8.404,42	3.904,42	0,00	-926,07
	56411000 Gebäudeversicherungen	94.794,73	0,00	96.300,00	93.030,74	-3.269,26	0,00	-1.763,99
	56412000 Kfz-Versicherungen	4.672,69	0,00	4.800,00	4.672,69	-127,31	0,00	0,00
	56413000 Haftpflichtversicherungen	7.759,40	0,00	8.000,00	8.034,56	34,56	0,00	275,16
	56414000 Unfallversicherungen	25.749,35	0,00	25.600,00	26.208,52	608,52	0,00	459,17
	56419000 Sonstige Versicherungen	2.158,66	0,00	2.700,00	2.163,90	-536,10	0,00	5,24

Ergebnisrechnung 2022

Ifd. Nr.	Ertrags- und Aufwandsarten	Ergebnis 2021	Übertragung aus 2021	Ansatz 2022	Ergebnis 2022	Ab- weichung 2022	Übertragung in 2023	Ergebnis- veränderung gegenüber 2021
		in EUR						
		1	2	3	4	5	6	
56420000	Beiträge zu Wirtschaftsverbänden, Berufsvertretungen und Vereinen	6.031,36	0,00	6.000,00	5.796,07	-203,93	0,00	-235,29
56511000	immaterielle Vermögensgegenstände	1,00	0,00	0,00	0,00	0,00	0,00	-1,00
56512000	Sachanlagen	70.311,00	0,00	0,00	5,00	5,00	0,00	-70.306,00
56513000	Finanzanlagen	16,73	0,00	0,00	0,55	0,55	0,00	-16,18
56551000	Einzelwertberichtigung	24.109,68	0,00	0,00	1.549,90	1.549,90	0,00	-22.559,78
56552000	Pauschalwertberichtigung	13.195,80	0,00	0,00	5.113,85	5.113,85	0,00	-8.081,95
56560000	Einstellungen und Zuschreibungen in die Sonderposten	12.426.524,00	0,00	0,00	0,00	0,00	0,00	-12.426.524,00
56710000	Gewerbsteuer	2.047,75	0,00	1.500,00	3.346,05	1.846,05	0,00	1.298,30
56720000	Körperschaftsteuer	2.349,48	0,00	1.200,00	6.031,43	4.831,43	0,00	3.681,95
56820000	Kraftfahrzeugsteuer	1.350,00	0,00	1.500,00	1.350,00	-150,00	0,00	0,00
56890000	sonstige betriebliche Steueraufwendungen	-7.100,74	0,00	0,00	16.207,67	16.207,67	0,00	23.308,41
56920000	Verfügungsmittel	0,00	0,00	1.500,00	70,00	-1.430,00	0,00	70,00
56930000	Repräsentationen	3.227,66	0,00	3.200,00	2.870,15	-329,85	0,00	-357,51
56990000	Sonstige	12.406,68	0,00	19.000,00	17.060,80	-1.939,20	0,00	4.654,12
E 15	Summe der laufenden Aufwendungen aus Verwaltungstätigkeit	24.222.652,96	74.000,00	21.366.139,00	21.109.879,96	-330.259,04	507.000,00	-3.112.773,00
E 16	Laufendes Ergebnis aus Verwaltungstätigkeit	2.189.329,95	-74.000,00	-12.927.486,00	1.285.981,74	14.287.467,74	-507.000,00	-903.348,21
E 17	+ Zinserträge und sonstige Finanzerträge	19.869,00	0,00	10.000,00	5.326,00	-4.674,00	0,00	-14.543,00
47920000	Vollverzinsung aus Gewerbesteuer (§ 233a AO)	17.997,00	0,00	10.000,00	3.679,00	-6.321,00	0,00	-14.318,00
47990000	Sonstige	1.872,00	0,00	0,00	1.647,00	1.647,00	0,00	-225,00
E 18	- Zinsaufwendungen und sonstige Finanzaufwendungen	41.591,42	0,00	55.200,00	31.384,23	-23.815,77	0,00	-10.207,19
57430000	an Gemeinden und Gemeindeverbände	25.631,88	0,00	50.000,00	28.014,42	-21.985,58	0,00	2.382,54
57511000	an Banken	0,00	0,00	5.000,00	0,00	-5.000,00	0,00	0,00
57519000	an sonstige inländische Kreditinstitute	5.278,54	0,00	0,00	0,00	0,00	0,00	-5.278,54
57910000	aus der Vollverzinsung der Gewerbesteuer (§ 233a AO)	10.681,00	0,00	0,00	2.411,00	2.411,00	0,00	-8.270,00
57990000	Sonstige	0,00	0,00	200,00	958,81	758,81	0,00	958,81
E 19	Saldo der Zins- und sonstigen Finanzerträge und - aufwendungen	-21.722,42	0,00	-45.200,00	-26.058,23	19.141,77	0,00	-4.335,81
E 20	Ordentliches Ergebnis	2.167.607,53	-74.000,00	-12.972.686,00	1.259.923,51	14.306.609,51	-507.000,00	-907.684,02
E 21	Außerordentliches Ergebnis	0,00	0,00	0,00	0,00	0,00	0,00	0,00
E 22	Saldo aus internen Leistungsbeziehungen	0,00	0,00	0,00	0,00	0,00	0,00	0,00

Ergebnisrechnung 2022

Ifd. Nr.	Ertrags- und Aufwandsarten	Ergebnis 2021	Übertragung aus 2021	Ansatz 2022	Ergebnis 2022	Ab- weichung 2022	Übertragung in 2023	Ergebnis- veränderung gegenüber 2021
		1	2	3	4	5	6	
in EUR								
E 23	Jahresergebnis (Jahresüberschuss/Jahresfehlbetrag)	2.167.607,53	-74.000,00	-12.972.686,00	1.259.923,51	14.306.609,51	-507.000,00	-907.684,02

Finanzrechnung 2022

Ifd. Nr.	Einzahlungs- und Auszahlungsarten	Ergebnis	Übertragung aus	Ansatz	Ergebnis	Ab-	Übertragung in	Ergebnis-
		2021	2021	2022	2022	weichung	2023	veränderung
		in EUR						
		1	2	3	4	5	6	7
F 1	+ Steuern und ähnliche Abgaben	23.037.199,94	0,00	5.942.550,00	7.421.209,27	1.478.659,27	0,00	-15.615.990,67
60110000	Grundsteuer A	3.093,48	0,00	3.100,00	3.498,95	398,95	0,00	405,47
60120000	Grundsteuer B	576.153,06	0,00	575.000,00	595.565,03	20.565,03	0,00	19.411,97
60131000	Gewerbsteuerzahlungen laufendes Jahr	20.357.826,65	0,00	2.809.800,00	3.454.285,80	644.485,80	0,00	-16.903.540,85
60210000	Gemeindeanteil an der Einkommensteuer	1.520.607,26	0,00	1.850.000,00	2.683.164,00	833.164,00	0,00	1.162.556,74
60220000	Gemeindeanteil an der Umsatzsteuer	330.200,85	0,00	485.000,00	308.115,62	-176.884,38	0,00	-22.085,23
60330000	Hundesteuer	11.185,46	0,00	10.800,00	11.904,31	1.104,31	0,00	718,85
60490000	Sonstige	77.147,17	0,00	0,00	81.018,19	81.018,19	0,00	3.871,02
60521000	Familienleistungsausgleich	160.986,01	0,00	208.850,00	283.657,37	74.807,37	0,00	122.671,36
F 2	+ Zuwendungen, allgemeine Umlagen und sonstige Transfereinzahlungen	2.088.407,99	0,00	1.379.520,00	1.697.369,17	317.849,17	0,00	-391.038,82
61320000	vom Land	640.902,00	0,00	0,00	0,00	0,00	0,00	-640.902,00
61441000	vom Bund	10.479,70	0,00	0,00	0,00	0,00	0,00	-10.479,70
61442000	vom Land	42.548,36	0,00	39.520,00	9.978,46	-29.541,54	0,00	-32.569,90
61443000	von Gemeinden und Gemeindeverbänden	1.391.659,41	0,00	1.340.000,00	1.686.392,14	346.392,14	0,00	294.732,73
61446000	von Sparkassen	928,57	0,00	0,00	428,57	428,57	0,00	-500,00
61451000	von privaten Unternehmen	500,00	0,00	0,00	0,00	0,00	0,00	-500,00
61490000	von Sonstigen	1.389,95	0,00	0,00	570,00	570,00	0,00	-819,95
F 3	+ Einzahlungen der sozialen Sicherung	0,00	0,00	0,00	0,00	0,00	0,00	0,00
F 4	+ Öffentlich-rechtliche Leitungsentgelte	38.846,01	0,00	31.550,00	80.836,49	49.286,49	0,00	41.990,48
63210000	Entgelte für die Benutzung von öffentlichen Einrichtungen und für wirtschaftliche Dienstleistungen	16.405,01	0,00	15.250,00	49.830,49	34.580,49	0,00	33.425,48
63224000	für das Bestattungswesen	22.326,00	0,00	16.000,00	30.841,00	14.841,00	0,00	8.515,00
63225000	für die Sondernutzung von Straßen	115,00	0,00	300,00	165,00	-135,00	0,00	50,00
F 5	+ Privatrechtliche Leistungsentgelte	669.332,06	0,00	696.340,00	966.414,03	270.074,03	0,00	297.081,97
64110000	Einzahlungen aus Verkäufen von Vorräten	36.844,12	0,00	50.000,00	311.480,21	261.480,21	0,00	274.636,09
64120000	Mieten und Pachten	496.190,09	0,00	502.140,00	505.019,99	2.879,99	0,00	8.829,90
64130000	Kindertagesstätten	14.495,00	0,00	15.000,00	16.714,00	1.714,00	0,00	2.219,00
64140000	Beteiligung Essenskosten	52.500,50	0,00	65.000,00	64.340,41	-659,59	0,00	11.839,91
64170000	Beteiligung Schülerbetreuung	4.494,00	0,00	5.000,00	6.165,30	1.165,30	0,00	1.671,30
64190000	Sonstige	64.808,35	0,00	59.200,00	62.694,12	3.494,12	0,00	-2.114,23
F 6	+ Kostenerstattungen und Kostenumlagen	31.899,95	0,00	19.500,00	70.199,05	50.699,05	0,00	38.299,10
64242000	vom Land	2.935,00	0,00	0,00	1.045,71	1.045,71	0,00	-1.889,29
64243000	von Gemeinden und Gemeindeverbänden	711,97	0,00	0,00	1.643,73	1.643,73	0,00	931,76

Finanzrechnung 2022

Ifd. Nr.	Einzahlungs- und Auszahlungsarten	Ergebnis	Übertragung aus	Ansatz	Ergebnis	Ab-	Übertragung in	Ergebnis-
		2021	2021	2022	2022	weichung	2023	veränderung
		in EUR						
		1	2	3	4	5	6	7
64249100	vom sonstigen öffentlichen Bereich (Erstattung Personalkosten durch Sozialversicherungsträger)	12.195,52	0,00	0,00	39.091,26	39.091,26	0,00	26.895,74
64250000	von privaten Unternehmen	0,00	0,00	0,00	2.993,44	2.993,44	0,00	2.993,44
64251000	von privaten Unternehmen	8.730,62	0,00	5.300,00	6.344,39	1.044,39	0,00	-2.386,23
64290000	von Sonstigen	7.326,84	0,00	14.200,00	19.080,52	4.880,52	0,00	11.753,68
F 7 +	Sonstige laufende Einzahlungen	114.036,76	0,00	130.800,00	113.864,81	-16.935,19	0,00	-171,95
66112000	Einzahlungen aus der Veräußerung von Grundstücken und Gebäuden	5.000,00	0,00	0,00	5.000,00	5.000,00	0,00	0,00
66220000	Säumniszuschläge, Mahngebühren, Zustellungsgebühren u.a.	19,00	0,00	800,00	1.011,00	211,00	0,00	992,00
66250000	Konzessionsabgaben	111.142,43	0,00	130.000,00	93.600,38	-36.399,62	0,00	-17.542,05
66270000	Versicherungserstattungen	2.136,08	0,00	0,00	21.784,70	21.784,70	0,00	19.648,62
66400000	Einzahlungen aus Erstattung der Umsatzsteuer	5.069,14	0,00	0,00	286,65	286,65	0,00	-4.782,49
66810000	Sonstige laufende Einzahlungen aus Verwaltungstätigkeit - a.J.	-9.329,89	0,00	0,00	-7.817,92	-7.817,92	0,00	1.511,97
F 8	Summe der laufenden Einzahlungen aus Verwaltungstätigkeit	25.979.722,71	0,00	8.200.260,00	10.349.892,82	2.149.632,82	0,00	-15.629.829,89
F 9 -	Personal- und Versorgungsauszahlungen	2.039.438,76	0,00	2.491.850,00	2.287.668,59	-204.181,41	0,00	248.229,83
70110000	Bürgermeister	37.836,00	0,00	39.100,00	37.836,00	-1.264,00	0,00	0,00
70120000	Beigeordnete	816,66	0,00	1.400,00	5.250,00	3.850,00	0,00	4.433,34
70140000	Rats- und Ausschussmitglieder	4.698,50	0,00	7.000,00	3.595,56	-3.404,44	0,00	-1.102,94
70190000	Sonstige (u.a. ehrenamtlich Tätige der Feuerwehr)	144,50	0,00	250,00	406,24	156,24	0,00	261,74
70221000	Vergütungen	1.554.326,99	0,00	1.895.090,00	1.745.856,54	-149.233,46	0,00	191.529,55
70320000	Arbeitnehmer	111.754,18	0,00	137.910,00	129.510,84	-8.399,16	0,00	17.756,66
70420000	Arbeitnehmer	329.598,36	0,00	410.900,00	365.151,12	-45.748,88	0,00	35.552,76
70490000	Sonstige	263,57	0,00	100,00	62,29	-37,71	0,00	-201,28
70520000	Arbeitnehmer	0,00	0,00	100,00	0,00	-100,00	0,00	0,00
F 10 -	Auszahlungen für Sach- und Dienstleistungen	1.117.520,68	74.000,00	2.149.430,00	1.063.136,14	-1.160.293,86	507.000,00	-54.384,54
72210000	Auszahlungen für Energie / Wasser / Abwasser / Abfall	65.155,99	0,00	80.000,00	62.117,10	-17.882,90	0,00	-3.038,89
72311000	Grundstücke	12.970,25	0,00	296.500,00	29.118,39	-267.381,61	0,00	16.148,14

Finanzrechnung 2022

Ifd. Nr.	Einzahlungs- und Auszahlungsarten	Ergebnis 2021	Übertragung aus 2021	Ansatz 2022	Ergebnis 2022	Abweichung 2022	Übertragung in 2023	Ergebnisveränderung gegenüber 2021
		1	2	3	4	5	6	7
in EUR								
72313000	Gebäude einschließlich der Bestandteile, die dem Gebäude zuzurechnen sind	296.973,47	71.000,00	663.200,00	203.025,04	-531.174,96	367.000,00	-93.948,43
72321000	Grundstücke	17.172,16	0,00	16.100,00	27.842,53	11.742,53	0,00	10.670,37
72322000	Außenanlagen	211,77	0,00	500,00	240,63	-259,37	0,00	28,86
72323000	Gebäude einschließlich der Bestandteile, die dem Gebäude zuzurechnen sind	322.876,31	0,00	434.400,00	378.897,15	-55.502,85	0,00	56.020,84
72338000	Straßen, Wege, Plätze und Verkehrslenkungsanlagen	214.863,62	0,00	247.000,00	129.139,05	-117.860,95	60.000,00	-85.724,57
72339000	Sonstige	0,00	0,00	2.500,00	2.391,90	-108,10	0,00	2.391,90
72351000	Wartungs- und Instandsetzungskosten	25.022,64	0,00	15.000,00	14.822,93	-177,07	0,00	-10.199,71
72352000	Betriebs- und Schmierstoffe	13.043,66	0,00	12.000,00	14.852,52	2.852,52	0,00	1.808,86
72353000	Reifen	1.521,93	0,00	3.000,00	1.351,62	-1.648,38	0,00	-170,31
72370000	Unterhaltung der Betriebs- und Geschäftsausstattung	22.626,91	3.000,00	129.900,00	31.410,70	-101.489,30	80.000,00	8.783,79
72380000	Geringwertige Geräte, Ausstattungs-, Ausrüstungs- und sonstige Gebrauchsgegenstände	28.876,36	0,00	74.700,00	13.984,40	-60.715,60	0,00	-14.891,96
72420000	Essenskosten	48.331,38	0,00	90.000,00	83.050,20	-6.949,80	0,00	34.718,82
72430000	für Schülerbetreuung	360,34	0,00	800,00	278,71	-521,29	0,00	-81,63
72440000	Laborbedarf, Werkstättenbedarf, Lebensmittel, Arzneimittel, Verbandsstoffe, Sanitätsverbrauchsmaterial, Baumaterial, sonstiger Anstaltsbedarf, Saat- und Pflanzgut	548,94	0,00	750,00	394,27	-355,73	0,00	-154,67
72450000	Verbrauchsmittel an Schulen: Lehr- und Unterrichtsmittel (Landkarten, Filme, Zeichnungen, physikalische und chemische Stoffe), Schulbücher, Werkstoffe	7.026,46	0,00	12.580,00	9.236,12	-3.343,88	0,00	2.209,66
72460000	Erwerb und Unterhaltung von Kunstsammlungen, wissenschaftlichen Sammlungen, Bibliotheken und sonstigen Sammlungen	0,00	0,00	500,00	0,00	-500,00	0,00	0,00
72480000	Sonstige bezogene Leistungen	298,00	0,00	4.250,00	2.055,10	-2.194,90	0,00	1.757,10
72490000	sonstige Auszahlungen für Sachleistungen	2.257,88	0,00	6.100,00	1.855,51	-4.244,49	0,00	-402,37
72542000	an das Land	309,12	0,00	2.850,00	0,00	-2.850,00	0,00	-309,12

Finanzrechnung 2022

Ifd. Nr.	Einzahlungs- und Auszahlungsarten	Ergebnis	Übertragung aus	Ansatz	Ergebnis	Ab-	Übertragung in	Ergebnis-
		2021	2021	2022	2022	weichung	2023	veränderung
		in EUR						
		1	2	3	4	5	6	7
72543000	an Gemeinden und Gemeindeverbände	4.232,90	0,00	4.200,00	4.541,16	341,16	0,00	308,26
72920000	Sonstige Auszahlungen für Dienstleistungen	32.840,59	0,00	52.600,00	52.531,11	-68,89	0,00	19.690,52
F 11	nicht besetzt	0,00	0,00	0,00	0,00	0,00	0,00	0,00
F 12	- Zuwendungen, Umlagen und sonstige Transferauszahlungen	7.240.220,78	0,00	15.497.000,00	16.145.553,21	648.553,21	0,00	8.905.332,43
74144000	an Zweckverbände	675,68	0,00	800,00	605,18	-194,82	0,00	-70,50
74147000	an rechtsfähige Stiftungen	0,00	0,00	2.500,00	5.000,00	2.500,00	0,00	5.000,00
74310000	Gewerbesteuerumlage	1.855.863,10	0,00	269.450,00	407.215,03	137.765,03	0,00	-1.448.648,07
74412000	Finanzausgleichsumlage	281.566,00	0,00	1.731.450,00	2.239.564,00	508.114,00	0,00	1.957.998,00
74421000	Landkreise	3.403.013,00	0,00	11.682.200,00	11.682.613,00	413,00	0,00	8.279.600,00
74423000	Verbandsgemeinde	1.699.103,00	0,00	1.810.600,00	1.810.556,00	-44,00	0,00	111.453,00
F 13	- Auszahlungen der sozialen Sicherung	0,00	0,00	0,00	0,00	0,00	0,00	0,00
F 14	- Sonstige laufende Auszahlungen	362.456,38	0,00	313.715,00	328.607,00	14.892,00	0,00	-33.849,38
76110000	Auszahlungen für Personaleinstellungen	1.452,28	0,00	6.000,00	739,59	-5.260,41	0,00	-712,69
76120000	Auszahlungen für Aus- und Fortbildung, Umschulung	6.853,14	0,00	9.100,00	4.357,08	-4.742,92	0,00	-2.496,06
76131000	Fahrtkostenerstattung	1.692,63	0,00	2.550,00	1.997,41	-552,59	0,00	304,78
76140000	Auszahlungen für allgemeine Betreuung der Bediensteten	2.735,56	0,00	4.970,00	1.802,38	-3.167,62	0,00	-933,18
76150000	Auszahlungen für Dienst- und Schutzkleidung, persönliche Ausrüstungsgegenstände	918,06	0,00	1.500,00	2.435,93	935,93	0,00	1.517,87
76190000	Sonstige Personalnebenauszahlungen	1.500,00	0,00	1.700,00	1.680,00	-20,00	0,00	180,00
76210000	Mieten, Pachten und Erbbauzinsen	4.470,02	0,00	4.070,00	5.167,28	1.097,28	0,00	697,26
76243000	Unterhaltung Software, Updates	929,49	0,00	5.700,00	929,86	-4.770,14	0,00	0,37
76244000	Unterhaltung Hardware	5.437,64	0,00	5.250,00	130,90	-5.119,10	0,00	-5.306,74
76249000	Sonstige	58,05	0,00	5.000,00	1.993,25	-3.006,75	0,00	1.935,20
76253000	Gerichts-, Anwalts-, Notar-, Gerichtsvollzieherkosten usw.	18.930,65	0,00	17.300,00	8.373,19	-8.926,81	0,00	-10.557,46
76255000	Auszahlungen für die Erstellung von Bebauungsplänen	3.214,90	0,00	50.500,00	2.993,44	-47.506,56	0,00	-221,46
76310000	Büromaterial	7.236,93	0,00	8.000,00	6.425,14	-1.574,86	0,00	-811,79
76321000	Bücher	608,81	0,00	900,00	557,05	-342,95	0,00	-51,76
76322000	Zeitschriften	1.586,56	0,00	1.600,00	1.222,19	-377,81	0,00	-364,37
76331000	Porto	2.126,59	0,00	3.000,00	5.987,62	2.987,62	0,00	3.861,03

Finanzrechnung 2022

Ifd. Nr.	Einzahlungs- und Auszahlungsarten	Ergebnis	Übertragung aus	Ansatz	Ergebnis	Ab-	Übertragung in	Ergebnis-
		2021	2021	2022	2022	weichung 2022	2023	veränderung gegenüber 2021
in EUR								
		1	2	3	4	5	6	7
76341000	Fernmeldegebühren	9.547,57	0,00	10.250,00	9.460,15	-789,85	0,00	-87,42
76346000	Rundfunk- und Fernsehgebühren	357,05	0,00	375,00	367,20	-7,80	0,00	10,15
76351000	Annoncen	148,75	0,00	150,00	148,75	-1,25	0,00	0,00
76380000	Transportkosten	9.330,49	0,00	4.500,00	8.404,42	3.904,42	0,00	-926,07
76411000	Gebäudeversicherungen	94.868,44	0,00	96.300,00	92.957,03	-3.342,97	0,00	-1.911,41
76412000	Kfz-Versicherungen	4.672,69	0,00	4.800,00	4.672,69	-127,31	0,00	0,00
76413000	Haftpflichtversicherungen	7.759,40	0,00	8.000,00	8.034,56	34,56	0,00	275,16
76414000	Unfallversicherungen	25.787,43	0,00	25.600,00	26.269,76	669,76	0,00	482,33
76419000	Sonstige Versicherungen	2.158,66	0,00	2.700,00	2.163,90	-536,10	0,00	5,24
76420000	Beiträge zu Wirtschaftsverbänden, Berufsvertretungen und Vereinen	6.031,36	0,00	6.000,00	2.915,13	-3.084,87	0,00	-3.116,23
76500000	Auszahlungen für Umsatzsteuerüberhang	124.149,19	0,00	0,00	102.814,41	102.814,41	0,00	-21.334,78
76710000	Gewerbsteuer	-194,10	0,00	1.500,00	3.095,60	1.595,60	0,00	3.289,70
76720000	Körperschaftsteuer	880,90	0,00	1.200,00	4.221,05	3.021,05	0,00	3.340,15
76820000	Kraftfahrzeugsteuer	1.312,00	0,00	1.500,00	1.350,00	-150,00	0,00	38,00
76890000	sonstige betriebliche Steuerauszahlungen	0,00	0,00	0,00	17,50	17,50	0,00	17,50
76920000	Verfügungsmittel	0,00	0,00	1.500,00	70,00	-1.430,00	0,00	70,00
76930000	Repräsentationen	3.527,66	0,00	3.200,00	2.870,15	-329,85	0,00	-657,51
76990000	Sonstige	12.367,58	0,00	19.000,00	11.982,39	-7.017,61	0,00	-385,19
F 15	Summe der laufenden Auszahlungen aus Verwaltungstätigkeit	10.759.636,60	74.000,00	20.451.995,00	19.824.964,94	-701.030,06	507.000,00	9.065.328,34
F 16	Saldo der laufenden Ein- und Auszahlungen aus Verwaltungstätigkeit	15.220.086,11	-74.000,00	-12.251.735,00	-9.475.072,12	2.850.662,88	-507.000,00	-24.695.158,23
F 17	+ Zinseinzahlungen und sonstige Finanzeinzahlungen	23.161,00	0,00	10.000,00	-3.133,00	-13.133,00	0,00	-26.294,00
67920000	Vollverzinsung aus Gewerbsteuer (§ 233a AO)	22.161,00	0,00	10.000,00	-4.133,00	-14.133,00	0,00	-26.294,00
67990000	Sonstige	1.000,00	0,00	0,00	1.000,00	1.000,00	0,00	0,00
F 18	- Zinsauszahlungen und sonstige Finanzauszahlungen	15.868,22	0,00	55.200,00	26.849,34	-28.350,66	0,00	10.981,12
77430000	an Gemeinden und Gemeindeverbände	0,00	0,00	50.000,00	25.631,88	-24.368,12	0,00	25.631,88
77511000	an Banken	0,00	0,00	5.000,00	0,00	-5.000,00	0,00	0,00
77519000	an sonstige inländische Kreditinstitute	5.461,22	0,00	0,00	164,65	164,65	0,00	-5.296,57
77910000	aus der Vollverzinsung der Gewerbsteuer (§ 233a AO)	10.407,00	0,00	0,00	94,00	94,00	0,00	-10.313,00
77990000	Sonstige	0,00	0,00	200,00	958,81	758,81	0,00	958,81

Finanzrechnung 2022

Ifd. Nr.	Einzahlungs- und Auszahlungsarten	Ergebnis	Übertragung aus	Ansatz	Ergebnis	Ab-	Übertragung in	Ergebnis-
		2021	2021	2022	2022	weichung	2023	veränderung
		2021	2021	2022	2022	2022	2023	gegenüber
in EUR								
		1	2	3	4	5	6	7
F 19	Saldo der Zins- und sonstigen Finanzein- und -auszahlungen	7.292,78	0,00	-45.200,00	-29.982,34	15.217,66	0,00	-37.275,12
F 20	Saldo der ordentlichen Ein- und Auszahlungen	15.227.378,89	-74.000,00	-12.296.935,00	-9.505.054,46	2.865.880,54	-507.000,00	-24.732.433,35
F 21	Saldo der außerordentlichen Ein- und Auszahlungen	0,00	0,00	0,00	0,00	0,00	0,00	0,00
F 22	Saldo der Ein- und Auszahlungen aus internen Leistungsbeziehungen	0,00	0,00	0,00	0,00	0,00	0,00	0,00
F 23	Saldo der ordentlichen und außerordentlichen Ein- und Auszahlungen	15.227.378,89	-74.000,00	-12.296.935,00	-9.505.054,46	2.865.880,54	-507.000,00	-24.732.433,35
F 24	+ Einzahlungen aus Investitionszuwendungen	7.580,00	0,00	832.000,00	18.469,72	-813.530,28	0,00	10.889,72
68141000	vom Bund	7.580,00	0,00	0,00	0,00	0,00	0,00	-7.580,00
68142000	vom Land	0,00	0,00	427.000,00	0,00	-427.000,00	0,00	0,00
68166100	vom Bund	0,00	0,00	405.000,00	0,00	-405.000,00	0,00	0,00
68166200	vom Land	0,00	0,00	0,00	18.469,72	18.469,72	0,00	18.469,72
F 25	+ Einzahlungen aus Beiträgen und ähnlichen Entgelten	40.926,31	0,00	23.000,00	51.662,69	28.662,69	0,00	10.736,38
68259000	vom sonstigen privaten Bereich	7.114,31	0,00	0,00	-3.504,31	-3.504,31	0,00	-10.618,62
68270000	Grabnutzungsentgelte	29.180,00	0,00	20.000,00	50.160,00	30.160,00	0,00	20.980,00
68280000	Anzahlungen auf Grabnutzungsentgelte	4.632,00	0,00	3.000,00	5.007,00	2.007,00	0,00	375,00
F 26	+ Sonstige Investitionseinzahlungen	524.696,58	0,00	0,00	2.823,48	2.823,48	0,00	-521.873,10
68510000	Einz. für unbebaute Grundstücke und grundstücksgleiche Rechte	172.196,58	0,00	0,00	2.823,48	2.823,48	0,00	-169.373,10
68520000	Einzahlungen für bebaute Grundstücke und grundstücksgleiche Rechte	237.500,00	0,00	0,00	0,00	0,00	0,00	-237.500,00
68530000	Einzahlungen für Infrastrukturvermögen, einschließlich Grundstücke und grundstücksgleiche Rechte	115.000,00	0,00	0,00	0,00	0,00	0,00	-115.000,00
F 27	Summe der Einzahlungen aus Investitionstätigkeit	573.202,89	0,00	855.000,00	72.955,89	-782.044,11	0,00	-500.247,00
F 28	- Auszahlungen für immaterielle Vermögensgegenstände	123.629,77	39.500,00	91.220,00	51.220,00	-79.500,00	0,00	-72.409,77
78420000	Auszahlungen für Investitionszuschüsse Nutzungsberechtigter	21.189,77	16.500,00	0,00	0,00	-16.500,00	0,00	-21.189,77

Finanzrechnung 2022

Ifd. Nr.	Einzahlungs- und Auszahlungsarten	Ergebnis 2021	Übertragung aus 2021	Ansatz 2022	Ergebnis 2022	Abweichung 2022	Übertragung in 2023	Ergebnisveränderung gegenüber 2021
		1	2	3	4	5	6	7
in EUR								
78440000	Auszahlungen für Anzahlungen auf immaterielle Vermögensgegenstände	102.440,00	23.000,00	91.220,00	51.220,00	-63.000,00	0,00	-51.220,00
F 29	- Auszahlungen für Sachanlagen	134.268,70	565.000,00	3.794.500,00	146.954,43	-4.212.545,57	744.000,00	12.685,73
78510000	Auszahlungen für unbebaute Grundstücke und grundstücksgleiche Rechte	0,00	40.000,00	0,00	38.956,02	-1.043,98	0,00	38.956,02
78530000	Auszahlungen für Infrastrukturvermögen, einschließlich Grundstücke und grundstücksgleiche Rechte	0,00	0,00	500.000,00	0,00	-500.000,00	0,00	0,00
78560000	Auszahlungen für Fahrzeuge, Maschinen und technische Anlagen	7.700,00	0,00	52.500,00	3.917,58	-48.582,42	0,00	-3.782,42
78571000	Auszahlungen für bewegliche Sachen des Anlagevermögens oberhalb der Wertgrenze i.H.v. 1.000,00 Euro	73.968,60	159.000,00	752.000,00	96.853,15	-814.146,85	0,00	22.884,55
78593000	Auszahlungen für Baumaßnahmen	52.600,10	366.000,00	2.490.000,00	7.227,68	-2.848.772,32	744.000,00	-45.372,42
F 30	- Auszahlungen für Finanzanlagen	0,00	0,00	0,00	0,00	0,00	0,00	0,00
F 31	- Sonstige Investitionsauszahlungen	2.944,52	0,00	0,00	4.834,64	4.834,64	0,00	1.890,12
78831000	Fertige Erzeugnisse	2.944,52	0,00	0,00	4.834,64	4.834,64	0,00	1.890,12
F 32	Summe der Auszahlungen aus Investitionstätigkeit	260.842,99	604.500,00	3.885.720,00	203.009,07	-4.287.210,93	744.000,00	-57.833,92
F 33	Saldo der Ein- und Auszahlungen aus Investitionstätigkeit	312.359,90	-604.500,00	-3.030.720,00	-130.053,18	3.505.166,82	-744.000,00	-442.413,08
F 34	Finanzmittelüberschuss / Finanzmittelfehlbetrag	15.539.738,79	-678.500,00	-15.327.655,00	-9.635.107,64	6.371.047,36	-1.251.000,00	-25.174.846,43
F 35	+ Aufnahme von Investitionskrediten	0,00	0,00	0,00	0,00	0,00	0,00	0,00
F 36	- Tilgung von Investitionskrediten	243.740,00	0,00	0,00	0,00	0,00	0,00	-243.740,00
79251000	Kredite in Euro-Währung (fester Zins)	243.740,00	0,00	0,00	0,00	0,00	0,00	-243.740,00
F 37	Saldo der Ein- und Auszahlungen aus Investitionskrediten	-243.740,00	0,00	0,00	0,00	0,00	0,00	243.740,00
F 38	Veränderung der liquiden Mittel (ohne Durchlaufender Gelder)	-15.295.998,79	0,00	-15.327.655,00	9.734.927,86	25.062.582,86	0,00	25.030.926,65
69644000	für Gemeinden und Gemeindeverbände	-15.295.998,79	0,00	0,00	9.734.927,86	9.734.927,86	0,00	25.030.926,65
79643000	für Gemeinden und Gemeindeverbände	0,00	0,00	-15.327.655,00	0,00	15.327.655,00	0,00	0,00
F 39	Saldo der Ein- und Auszahlungen aus Krediten zur Liquiditätssicherung	0,00	0,00	0,00	0,00	0,00	0,00	0,00
F 40	Saldo der Ein- und Auszahlungen aus Finanzierungstätigkeit	-15.539.738,79	0,00	-15.327.655,00	9.734.927,86	25.062.582,86	0,00	25.274.666,65

Finanzrechnung 2022

Ifd. Nr.	Einzahlungs- und Auszahlungsarten	Ergebnis	Übertragung aus	Ansatz	Ergebnis	Ab-	Übertragung in	Ergebnis-
		2021	2021	2022	2022	weichung	2023	veränderung
		in EUR						
		1	2	3	4	5	6	7
F 41	Saldo der durchlaufenden Gelder	303,01	0,00	0,00	115,60	115,60	0,00	-187,41
69920000	<i>treuhänderische Gelder</i>	303,01	0,00	0,00	115,60	115,60	0,00	-187,41
F 42	Verwendung Finanzmittelüberschuss/Deckung Finanzmittelfehlbetrag	-15.539.435,78	0,00	-15.327.655,00	9.735.043,46	25.062.698,46	0,00	25.274.479,24
69644000	<i>für Gemeinden und Gemeindeverbände</i>	-15.295.998,79	0,00	0,00	9.734.927,86	9.734.927,86	0,00	25.030.926,65
69920000	<i>treuhänderische Gelder</i>	303,01	0,00	0,00	115,60	115,60	0,00	-187,41
79251000	<i>Kredite in Euro-Währung (fester Zins)</i>	-243.740,00	0,00	0,00	0,00	0,00	0,00	243.740,00
79643000	<i>für Gemeinden und Gemeindeverbände</i>	0,00	0,00	-15.327.655,00	0,00	15.327.655,00	0,00	0,00
F 43	Veränderung der liquiden Mittel (einschl. durchlaufender Gelder) nachrichtlich:	15.296.301,80	0,00	15.327.655,00	-9.734.812,26	-25.062.467,26	0,00	-25.031.114,06
F 44	Ausgleich Finanzhaushalt	14.983.638,89	-74.000,00	-12.296.935,00	-9.505.054,46	2.865.880,54	-507.000,00	-24.488.693,35
	Gesamtbestand an liquiden Mittel	5.169,69	-678.500,00	0,00	105.105,51	783.605,51	-1.251.000,00	99.935,82

Teilergebnisrechnung 2022

11.10.01

Produktbereich: 11 Innere Verwaltung
Produktgruppe: 11.10 Verwaltungssteuerung
Produkt: 11.10.01 Verwaltungssteuerung

Ifd. Nr.	Ertrags- und Aufwandsarten	Ergebnis 2021	Ansatz 2022	Ergebnis 2022	Abweichung 2022	Ergebnisveränderung gegenüber 2021
		1	2	3	4	5
in EUR						
01	+ Steuern und ähnliche Abgaben	0,00	0,00	0,00	0,00	0,00
02	+ Zuwendungen, allgemeine Umlagen und sonstige Transfererträge	0,00	0,00	0,00	0,00	0,00
03	+ Erträge der sozialen Sicherung	0,00	0,00	0,00	0,00	0,00
04	+ Öffentlich-Rechtliche Leistungsentgelte	0,00	0,00	0,00	0,00	0,00
05	+ Privatrechtliche Leistungsentgelte	0,00	0,00	0,00	0,00	0,00
06	+ Kostenerstattungen und Kostenumlagen	3.980,71	0,00	0,00	0,00	-3.980,71
07	+/- Erhöhung oder Verminderung des Bestands an fertigen und unfertigen Erzeugnissen	0,00	0,00	0,00	0,00	0,00
08	+ Andere aktivierte Eigenleistungen	0,00	0,00	0,00	0,00	0,00
09	+ Sonstige laufende Erträge	4.529,00	0,00	4.546,00	4.546,00	17,00
10	Summe 1 Summe der laufenden Erträge aus Verwaltungstätigkeit bis 9	8.509,71	0,00	4.546,00	4.546,00	-3.963,71
11	- Personalaufwendungen	53.823,14	51.100,00	59.265,55	8.165,55	5.442,41
12	- Versorgungsaufwendungen	0,00	0,00	0,00	0,00	0,00
13	- Aufwendungen für Sach- und Dienstleistungen	2.725,63	10.000,00	6.584,15	-3.415,85	3.858,52
14	- Abschreibungen gem. § 2 Abs. 1 Nr. 14 GemHVO	0,00	0,00	210,70	210,70	210,70
15	- Abschreibungen gem. § 2 Abs. 1 Nr. 15 GemHVO	0,00	0,00	0,00	0,00	0,00
16	- Zuwendungen, Umlagen und sonstige Transferaufwendungen	0,00	0,00	0,00	0,00	0,00
17	- Aufwendungen der sozialen Sicherung	0,00	0,00	0,00	0,00	0,00
18	- Sonstige laufende Aufwendungen	44.293,93	55.075,00	40.347,01	-14.727,99	-3.946,92
19	Summe 11 bis 18 Summe der laufenden Aufwendungen aus Verwaltungstätigkeit	100.842,70	116.175,00	106.407,41	-9.767,59	5.564,71
20	Saldo von Laufendes Ergebnis aus Verwaltungstätigkeit 10 und 19	-92.332,99	-116.175,00	-101.861,41	14.313,59	-9.528,42
21	+ Zinserträge und sonstige Finanzerträge	0,00	0,00	0,00	0,00	0,00
22	- Zinsaufwendungen und sonstige Finanzaufwendungen	0,00	0,00	0,00	0,00	0,00
23	Saldo 21 und 22 Finanzergebnis	0,00	0,00	0,00	0,00	0,00
24	Summe 20 und 23 Ordentliches Ergebnis	-92.332,99	-116.175,00	-101.861,41	14.313,59	-9.528,42
25	+ Außerordentliche Erträge	0,00	0,00	0,00	0,00	0,00
26	- Außerordentliche Aufwendungen	0,00	0,00	0,00	0,00	0,00

Teilergebnisrechnung 2022

11.10.01

Produktbereich: 11 Innere Verwaltung
Produktgruppe: 11.10 Verwaltungssteuerung
Produkt: 11.10.01 Verwaltungssteuerung

Ifd. Nr.	Ertrags- und Aufwandsarten	Ergebnis 2021	Ansatz 2022	Ergebnis 2022	Abweichung 2022	Ergebnisveränderung gegenüber 2021
		1	2	3	4	5
in EUR						
27	Saldo 25 und 26 <i>Außerordentliches Ergebnis</i>	0,00	0,00	0,00	0,00	0,00
28	Summe 24 und 27 <i>Jahresergebnis des Teilhaushalts vor Verrechnung der internen Leistungsbeziehungen</i>	-92.332,99	-116.175,00	-101.861,41	14.313,59	-9.528,42
29	+ Erträge aus internen Leistungsbeziehungen	0,00	0,00	0,00	0,00	0,00
30	- Aufwendungen aus internen Leistungsbeziehungen	5.305,09	5.400,00	2.448,34	-2.951,66	-2.856,75
31	Saldo 29 und 30 <i>Saldo der Erträge und Aufwendungen aus internen Leistungsbeziehungen</i>	-5.305,09	-5.400,00	-2.448,34	2.951,66	2.856,75
32	Summe 28 und 31 <i>Jahresergebnis des Teilhaushalts nach der Verrechnung der internen Leistungsbeziehungen</i>	-97.638,08	-121.575,00	-104.309,75	17.265,25	-6.671,67

Teilergebnisrechnung 2022

11.20.01

Produktbereich: 11 Innere Verwaltung
Produktgruppe: 11.20 Personal
Produkt: 11.20.01 Personal

Ifd. Nr.	Ertrags- und Aufwandsarten	Ergebnis 2021	Ansatz 2022	Ergebnis 2022	Abweichung 2022	Ergebnisveränderung gegenüber 2021
		in EUR				
		1	2	3	4	5
01	+ Steuern und ähnliche Abgaben	0,00	0,00	0,00	0,00	0,00
02	+ Zuwendungen, allgemeine Umlagen und sonstige Transfererträge	0,00	0,00	0,00	0,00	0,00
03	+ Erträge der sozialen Sicherung	0,00	0,00	0,00	0,00	0,00
04	+ Öffentlich-Rechtliche Leistungsentgelte	0,00	0,00	0,00	0,00	0,00
05	+ Privatrechtliche Leistungsentgelte	0,00	0,00	0,00	0,00	0,00
06	+ Kostenerstattungen und Kostenumlagen	0,00	0,00	0,00	0,00	0,00
07	+/- Erhöhung oder Verminderung des Bestands an fertigen und unfertigen Erzeugnissen	0,00	0,00	0,00	0,00	0,00
08	+ Andere aktivierte Eigenleistungen	0,00	0,00	0,00	0,00	0,00
09	+ Sonstige laufende Erträge	0,00	0,00	402,39	402,39	402,39
10	Summe 1 bis 9 Summe der laufenden Erträge aus Verwaltungstätigkeit	0,00	0,00	402,39	402,39	402,39
11	- Personalaufwendungen	31.426,19	46.140,00	31.138,29	-15.001,71	-287,90
12	- Versorgungsaufwendungen	0,00	0,00	0,00	0,00	0,00
13	- Aufwendungen für Sach- und Dienstleistungen	0,00	0,00	0,00	0,00	0,00
14	- Abschreibungen gem. § 2 Abs. 1 Nr. 14 GemHVO	0,00	0,00	0,00	0,00	0,00
15	- Abschreibungen gem. § 2 Abs. 1 Nr. 15 GemHVO	0,00	0,00	0,00	0,00	0,00
16	- Zuwendungen, Umlagen und sonstige Transferaufwendungen	0,00	0,00	0,00	0,00	0,00
17	- Aufwendungen der sozialen Sicherung	0,00	0,00	0,00	0,00	0,00
18	- Sonstige laufende Aufwendungen	0,00	0,00	0,00	0,00	0,00
19	Summe 11 bis 18 Summe der laufenden Aufwendungen aus Verwaltungstätigkeit	31.426,19	46.140,00	31.138,29	-15.001,71	-287,90
20	Saldo von 10 und 19 Laufendes Ergebnis aus Verwaltungstätigkeit	-31.426,19	-46.140,00	-30.735,90	15.404,10	690,29
21	+ Zinserträge und sonstige Finanzerträge	0,00	0,00	0,00	0,00	0,00
22	- Zinsaufwendungen und sonstige Finanzaufwendungen	0,00	0,00	0,00	0,00	0,00
23	Saldo 21 und 22 Finanzergebnis	0,00	0,00	0,00	0,00	0,00
24	Summe 20 und 23 Ordentliches Ergebnis	-31.426,19	-46.140,00	-30.735,90	15.404,10	690,29
25	+ Außerordentliche Erträge	0,00	0,00	0,00	0,00	0,00
26	- Außerordentliche Aufwendungen	0,00	0,00	0,00	0,00	0,00

Teilergebnisrechnung 2022

11.20.01

Produktbereich: 11 Innere Verwaltung
Produktgruppe: 11.20 Personal
Produkt: 11.20.01 Personal

Ifd. Nr.	Ertrags- und Aufwandsarten	Ergebnis 2021	Ansatz 2022	Ergebnis 2022	Abweichung 2022	Ergebnisveränderung gegenüber 2021
		1	2	3	4	5
in EUR						
27	Saldo 25 und 26 <i>Außerordentliches Ergebnis</i>	0,00	0,00	0,00	0,00	0,00
28	Summe 24 und 27 <i>Jahresergebnis des Teilhaushalts vor Verrechnung der internen Leistungsbeziehungen</i>	-31.426,19	-46.140,00	-30.735,90	15.404,10	690,29
29	+ Erträge aus internen Leistungsbeziehungen	0,00	0,00	0,00	0,00	0,00
30	- Aufwendungen aus internen Leistungsbeziehungen	0,00	0,00	0,00	0,00	0,00
31	Saldo 29 und 30 <i>Saldo der Erträge und Aufwendungen aus internen Leistungsbeziehungen</i>	0,00	0,00	0,00	0,00	0,00
32	Summe 28 und 31 <i>Jahresergebnis des Teilhaushalts nach der Verrechnung der internen Leistungsbeziehungen</i>	-31.426,19	-46.140,00	-30.735,90	15.404,10	690,29

Teilergebnisrechnung 2022

11.40.01

Produktbereich: 11 Innere Verwaltung
Produktgruppe: 11.40 Zentrale Dienste
Produkt: 11.40.01 Liegenschaften

Ifd. Nr.	Ertrags- und Aufwandsarten	Ergebnis 2021	Ansatz 2022	Ergebnis 2022	Abweichung 2022	Ergebnisveränderung gegenüber 2021
		1	2	3	4	5
in EUR						
01	+ Steuern und ähnliche Abgaben	0,00	0,00	0,00	0,00	0,00
02	+ Zuwendungen, allgemeine Umlagen und sonstige Transfererträge	0,00	0,00	0,00	0,00	0,00
03	+ Erträge der sozialen Sicherung	0,00	0,00	0,00	0,00	0,00
04	+ Öffentlich-Rechtliche Leistungsentgelte	0,00	0,00	0,00	0,00	0,00
05	+ Privatrechtliche Leistungsentgelte	496.724,15	496.250,00	503.649,93	7.399,93	6.925,78
06	+ Kostenerstattungen und Kostenumlagen	4.591,09	3.800,00	4.586,36	786,36	-4,73
07	+/- Erhöhung oder Verminderung des Bestands an fertigen und unfertigen Erzeugnissen	0,00	0,00	0,00	0,00	0,00
08	+ Andere aktivierte Eigenleistungen	0,00	0,00	0,00	0,00	0,00
09	+ Sonstige laufende Erträge	211.544,41	0,00	98.940,42	98.940,42	-112.603,99
10	Summe 1 bis 9 Summe der laufenden Erträge aus Verwaltungstätigkeit	712.859,65	500.050,00	607.176,71	107.126,71	-105.682,94
11	- Personalaufwendungen	0,00	0,00	0,00	0,00	0,00
12	- Versorgungsaufwendungen	0,00	0,00	0,00	0,00	0,00
13	- Aufwendungen für Sach- und Dienstleistungen	426.710,88	692.000,00	576.340,65	-115.659,35	149.629,77
14	- Abschreibungen gem. § 2 Abs. 1 Nr. 14 GemHVO	76.912,00	77.339,00	75.528,00	-1.811,00	-1.384,00
15	- Abschreibungen gem. § 2 Abs. 1 Nr. 15 GemHVO	0,00	0,00	0,00	0,00	0,00
16	- Zuwendungen, Umlagen und sonstige Transferaufwendungen	2.500,00	2.500,00	2.500,00	0,00	0,00
17	- Aufwendungen der sozialen Sicherung	0,00	0,00	0,00	0,00	0,00
18	- Sonstige laufende Aufwendungen	81.688,69	78.100,00	76.998,02	-1.101,98	-4.690,67
19	Summe 11 bis 18 Summe der laufenden Aufwendungen aus Verwaltungstätigkeit	587.811,57	849.939,00	731.366,67	-118.572,33	143.555,10
20	Saldo von 10 und 19 Laufendes Ergebnis aus Verwaltungstätigkeit	125.048,08	-349.889,00	-124.189,96	225.699,04	-249.238,04
21	+ Zinserträge und sonstige Finanzerträge	0,00	0,00	0,00	0,00	0,00
22	- Zinsaufwendungen und sonstige Finanzaufwendungen	0,00	0,00	0,00	0,00	0,00
23	Saldo 21 und 22 Finanzergebnis	0,00	0,00	0,00	0,00	0,00
24	Summe 20 und 23 Ordentliches Ergebnis	125.048,08	-349.889,00	-124.189,96	225.699,04	-249.238,04
25	+ Außerordentliche Erträge	0,00	0,00	0,00	0,00	0,00
26	- Außerordentliche Aufwendungen	0,00	0,00	0,00	0,00	0,00

Teilergebnisrechnung 2022

11.40.01

Produktbereich: 11 Innere Verwaltung
Produktgruppe: 11.40 Zentrale Dienste
Produkt: 11.40.01 Liegenschaften

Ifd. Nr.	Ertrags- und Aufwandsarten	Ergebnis 2021	Ansatz 2022	Ergebnis 2022	Abweichung 2022	Ergebnisveränderung gegenüber 2021
		1	2	3	4	5
in EUR						
27	Saldo 25 und 26 <i>Außerordentliches Ergebnis</i>	0,00	0,00	0,00	0,00	0,00
28	Summe 24 und 27 <i>Jahresergebnis des Teilhaushalts vor Verrechnung der internen Leistungsbeziehungen</i>	125.048,08	-349.889,00	-124.189,96	225.699,04	-249.238,04
29	+ Erträge aus internen Leistungsbeziehungen	0,00	0,00	0,00	0,00	0,00
30	- Aufwendungen aus internen Leistungsbeziehungen	37.039,07	36.400,00	31.862,42	-4.537,58	-5.176,65
31	Saldo 29 und 30 <i>Saldo der Erträge und Aufwendungen aus internen Leistungsbeziehungen</i>	-37.039,07	-36.400,00	-31.862,42	4.537,58	5.176,65
32	Summe 28 und 31 <i>Jahresergebnis des Teilhaushalts nach der Verrechnung der internen Leistungsbeziehungen</i>	88.009,01	-386.289,00	-156.052,38	230.236,62	-244.061,39

Teilergebnisrechnung 2022

11.40.02

Produktbereich: 11 Innere Verwaltung
Produktgruppe: 11.40 Zentrale Dienste
Produkt: 11.40.02 Bauhof

Ifd. Nr.	Ertrags- und Aufwandsarten	Ergebnis 2021	Ansatz 2022	Ergebnis 2022	Abweichung 2022	Ergebnisveränderung gegenüber 2021
		in EUR				
		1	2	3	4	5
01	+ Steuern und ähnliche Abgaben	0,00	0,00	0,00	0,00	0,00
02	+ Zuwendungen, allgemeine Umlagen und sonstige Transfererträge	0,00	0,00	0,00	0,00	0,00
03	+ Erträge der sozialen Sicherung	0,00	0,00	0,00	0,00	0,00
04	+ Öffentlich-Rechtliche Leistungsentgelte	0,00	0,00	0,00	0,00	0,00
05	+ Privatrechtliche Leistungsentgelte	0,00	0,00	272,45	272,45	272,45
06	+ Kostenerstattungen und Kostenumlagen	2.418,54	0,00	273,75	273,75	-2.144,79
07	+/- Erhöhung oder Verminderung des Bestands an fertigen und unfertigen Erzeugnissen	0,00	0,00	0,00	0,00	0,00
08	+ Andere aktivierte Eigenleistungen	0,00	0,00	0,00	0,00	0,00
09	+ Sonstige laufende Erträge	426,04	0,00	3.085,66	3.085,66	2.659,62
10	Summe 1 Summe der laufenden Erträge aus Verwaltungstätigkeit bis 9	2.844,58	0,00	3.631,86	3.631,86	787,28
11	- Personalaufwendungen	296.655,87	366.330,00	303.594,77	-62.735,23	6.938,90
12	- Versorgungsaufwendungen	0,00	0,00	0,00	0,00	0,00
13	- Aufwendungen für Sach- und Dienstleistungen	76.641,67	65.000,00	84.018,23	19.018,23	7.376,56
14	- Abschreibungen gem. § 2 Abs. 1 Nr. 14 GemHVO	28.217,37	27.132,00	27.863,35	731,35	-354,02
15	- Abschreibungen gem. § 2 Abs. 1 Nr. 15 GemHVO	0,00	0,00	0,00	0,00	0,00
16	- Zuwendungen, Umlagen und sonstige Transferaufwendungen	0,00	0,00	0,00	0,00	0,00
17	- Aufwendungen der sozialen Sicherung	0,00	0,00	0,00	0,00	0,00
18	- Sonstige laufende Aufwendungen	10.937,84	13.645,00	11.682,91	-1.962,09	745,07
19	Summe 11 bis 18 Summe der laufenden Aufwendungen aus Verwaltungstätigkeit	412.452,75	472.107,00	427.159,26	-44.947,74	14.706,51
20	Saldo von Laufendes Ergebnis aus Verwaltungstätigkeit 10 und 19	-409.608,17	-472.107,00	-423.527,40	48.579,60	-13.919,23
21	+ Zinserträge und sonstige Finanzerträge	0,00	0,00	0,00	0,00	0,00
22	- Zinsaufwendungen und sonstige Finanzaufwendungen	0,00	0,00	0,00	0,00	0,00
23	Saldo 21 und 22 Finanzergebnis	0,00	0,00	0,00	0,00	0,00
24	Summe 20 und 23 Ordentliches Ergebnis	-409.608,17	-472.107,00	-423.527,40	48.579,60	-13.919,23
25	+ Außerordentliche Erträge	0,00	0,00	0,00	0,00	0,00
26	- Außerordentliche Aufwendungen	0,00	0,00	0,00	0,00	0,00

Teilergebnisrechnung 2022

11.40.02

Produktbereich: 11 Innere Verwaltung
Produktgruppe: 11.40 Zentrale Dienste
Produkt: 11.40.02 Bauhof

Ifd. Nr.	Ertrags- und Aufwandsarten	Ergebnis 2021	Ansatz 2022	Ergebnis 2022	Abweichung 2022	Ergebnisveränderung gegenüber 2021
		1	2	3	4	5
in EUR						
27	Saldo 25 und 26 Außerordentliches Ergebnis	0,00	0,00	0,00	0,00	0,00
28	Summe 24 und 27 Jahresergebnis des Teilhaushalts vor Verrechnung der internen Leistungsbeziehungen	-409.608,17	-472.107,00	-423.527,40	48.579,60	-13.919,23
29	+ Erträge aus internen Leistungsbeziehungen	409.624,62	472.107,00	423.589,81	-48.517,19	13.965,19
30	- Aufwendungen aus internen Leistungsbeziehungen	0,00	0,00	0,00	0,00	0,00
31	Saldo 29 und 30 Saldo der Erträge und Aufwendungen aus internen Leistungsbeziehungen	409.624,62	472.107,00	423.589,81	-48.517,19	13.965,19
32	Summe 28 und 31 Jahresergebnis des Teilhaushalts nach der Verrechnung der internen Leistungsbeziehungen	16,45	0,00	62,41	62,41	45,96

Teilergebnisrechnung 2022

11.44.01

Produktbereich: 11 Innere Verwaltung
Produktgruppe: 11.44 Informationsverarbeitung
Produkt: 11.44.01 Breitband

Ifd. Nr.	Ertrags- und Aufwandsarten	Ergebnis 2021	Ansatz 2022	Ergebnis 2022	Abweichung 2022	Ergebnisveränderung gegenüber 2021
		in EUR				
		1	2	3	4	5
01	+ Steuern und ähnliche Abgaben	0,00	0,00	0,00	0,00	0,00
02	+ Zuwendungen, allgemeine Umlagen und sonstige Transfererträge	0,00	0,00	0,00	0,00	0,00
03	+ Erträge der sozialen Sicherung	0,00	0,00	0,00	0,00	0,00
04	+ Öffentlich-Rechtliche Leistungsentgelte	0,00	0,00	0,00	0,00	0,00
05	+ Privatrechtliche Leistungsentgelte	0,00	0,00	0,00	0,00	0,00
06	+ Kostenerstattungen und Kostenumlagen	0,00	0,00	0,00	0,00	0,00
07	+/- Erhöhung oder Verminderung des Bestands an fertigen und unfertigen Erzeugnissen	0,00	0,00	0,00	0,00	0,00
08	+ Andere aktivierte Eigenleistungen	0,00	0,00	0,00	0,00	0,00
09	+ Sonstige laufende Erträge	0,00	0,00	0,00	0,00	0,00
10	Summe 1 Summe der laufenden Erträge aus Verwaltungstätigkeit bis 9	0,00	0,00	0,00	0,00	0,00
11	- Personalaufwendungen	0,00	0,00	0,00	0,00	0,00
12	- Versorgungsaufwendungen	0,00	0,00	0,00	0,00	0,00
13	- Aufwendungen für Sach- und Dienstleistungen	0,00	0,00	0,00	0,00	0,00
14	- Abschreibungen gem. § 2 Abs. 1 Nr. 14 GemHVO	1.872,00	1.872,00	1.872,00	0,00	0,00
15	- Abschreibungen gem. § 2 Abs. 1 Nr. 15 GemHVO	0,00	0,00	0,00	0,00	0,00
16	- Zuwendungen, Umlagen und sonstige Transferaufwendungen	0,00	0,00	0,00	0,00	0,00
17	- Aufwendungen der sozialen Sicherung	0,00	0,00	0,00	0,00	0,00
18	- Sonstige laufende Aufwendungen	0,00	0,00	0,00	0,00	0,00
19	Summe 11 bis 18 Summe der laufenden Aufwendungen aus Verwaltungstätigkeit	1.872,00	1.872,00	1.872,00	0,00	0,00
20	Saldo von 10 und 19 Laufendes Ergebnis aus Verwaltungstätigkeit	-1.872,00	-1.872,00	-1.872,00	0,00	0,00
21	+ Zinserträge und sonstige Finanzerträge	0,00	0,00	0,00	0,00	0,00
22	- Zinsaufwendungen und sonstige Finanzaufwendungen	0,00	0,00	0,00	0,00	0,00
23	Saldo 21 und 22 Finanzergebnis	0,00	0,00	0,00	0,00	0,00
24	Summe 20 und 23 Ordentliches Ergebnis	-1.872,00	-1.872,00	-1.872,00	0,00	0,00
25	+ Außerordentliche Erträge	0,00	0,00	0,00	0,00	0,00
26	- Außerordentliche Aufwendungen	0,00	0,00	0,00	0,00	0,00

Teilergebnisrechnung 2022

11.44.01

Produktbereich: 11 Innere Verwaltung
Produktgruppe: 11.44 Informationsverarbeitung
Produkt: 11.44.01 Breitband

Ifd. Nr.	Ertrags- und Aufwandsarten	Ergebnis 2021	Ansatz 2022	Ergebnis 2022	Abweichung 2022	Ergebnisveränderung gegenüber 2021
		1	2	3	4	5
in EUR						
27	Saldo 25 und 26 Außerordentliches Ergebnis	0,00	0,00	0,00	0,00	0,00
28	Summe 24 und 27 Jahresergebnis des Teilhaushalts vor Verrechnung der internen Leistungsbeziehungen	-1.872,00	-1.872,00	-1.872,00	0,00	0,00
29	+ Erträge aus internen Leistungsbeziehungen	0,00	0,00	0,00	0,00	0,00
30	- Aufwendungen aus internen Leistungsbeziehungen	0,00	0,00	0,00	0,00	0,00
31	Saldo 29 und 30 Saldo der Erträge und Aufwendungen aus internen Leistungsbeziehungen	0,00	0,00	0,00	0,00	0,00
32	Summe 28 und 31 Jahresergebnis des Teilhaushalts nach der Verrechnung der internen Leistungsbeziehungen	-1.872,00	-1.872,00	-1.872,00	0,00	0,00

Teilergebnisrechnung 2022

12.35.30

Produktbereich: 12 Sicherheit und Ordnung
Produktgruppe: 12.35 Verkehrsangelegenheiten
Produkt: 12.35.30 Verkehrsüberwachung

Ifd. Nr.	Ertrags- und Aufwandsarten	Ergebnis 2021	Ansatz 2022	Ergebnis 2022	Abweichung 2022	Ergebnisveränderung gegenüber 2021
		in EUR				
		1	2	3	4	5
01	+ Steuern und ähnliche Abgaben	0,00	0,00	0,00	0,00	0,00
02	+ Zuwendungen, allgemeine Umlagen und sonstige Transfererträge	0,00	0,00	0,00	0,00	0,00
03	+ Erträge der sozialen Sicherung	0,00	0,00	0,00	0,00	0,00
04	+ Öffentlich-Rechtliche Leistungsentgelte	0,00	0,00	0,00	0,00	0,00
05	+ Privatrechtliche Leistungsentgelte	0,00	0,00	0,00	0,00	0,00
06	+ Kostenerstattungen und Kostenumlagen	0,00	0,00	0,00	0,00	0,00
07	+/- Erhöhung oder Verminderung des Bestands an fertigen und unfertigen Erzeugnissen	0,00	0,00	0,00	0,00	0,00
08	+ Andere aktivierte Eigenleistungen	0,00	0,00	0,00	0,00	0,00
09	+ Sonstige laufende Erträge	0,00	0,00	0,00	0,00	0,00
10	Summe 1 Summe der laufenden Erträge aus Verwaltungstätigkeit bis 9	0,00	0,00	0,00	0,00	0,00
11	- Personalaufwendungen	0,00	0,00	0,00	0,00	0,00
12	- Versorgungsaufwendungen	0,00	0,00	0,00	0,00	0,00
13	- Aufwendungen für Sach- und Dienstleistungen	0,00	0,00	0,00	0,00	0,00
14	- Abschreibungen gem. § 2 Abs. 1 Nr. 14 GemHVO	572,00	576,00	961,58	385,58	389,58
15	- Abschreibungen gem. § 2 Abs. 1 Nr. 15 GemHVO	0,00	0,00	0,00	0,00	0,00
16	- Zuwendungen, Umlagen und sonstige Transferaufwendungen	0,00	0,00	0,00	0,00	0,00
17	- Aufwendungen der sozialen Sicherung	0,00	0,00	0,00	0,00	0,00
18	- Sonstige laufende Aufwendungen	92,64	100,00	92,64	-7,36	0,00
19	Summe 11 bis 18 Summe der laufenden Aufwendungen aus Verwaltungstätigkeit	664,64	676,00	1.054,22	378,22	389,58
20	Saldo von 10 und 19 Laufendes Ergebnis aus Verwaltungstätigkeit	-664,64	-676,00	-1.054,22	-378,22	-389,58
21	+ Zinserträge und sonstige Finanzerträge	0,00	0,00	0,00	0,00	0,00
22	- Zinsaufwendungen und sonstige Finanzaufwendungen	0,00	0,00	0,00	0,00	0,00
23	Saldo 21 und 22 Finanzergebnis	0,00	0,00	0,00	0,00	0,00
24	Summe 20 und 23 Ordentliches Ergebnis	-664,64	-676,00	-1.054,22	-378,22	-389,58
25	+ Außerordentliche Erträge	0,00	0,00	0,00	0,00	0,00
26	- Außerordentliche Aufwendungen	0,00	0,00	0,00	0,00	0,00

Teilergebnisrechnung 2022

12.35.30

Produktbereich: 12 Sicherheit und Ordnung
Produktgruppe: 12.35 Verkehrsangelegenheiten
Produkt: 12.35.30 Verkehrsüberwachung

Ifd. Nr.	Ertrags- und Aufwandsarten	Ergebnis 2021	Ansatz 2022	Ergebnis 2022	Abweichung 2022	Ergebnisveränderung gegenüber 2021
		1	2	3	4	5
in EUR						
27	Saldo 25 und 26 <i>Außerordentliches Ergebnis</i>	0,00	0,00	0,00	0,00	0,00
28	Summe 24 und 27 <i>Jahresergebnis des Teilhaushalts vor Verrechnung der internen Leistungsbeziehungen</i>	-664,64	-676,00	-1.054,22	-378,22	-389,58
29	+ Erträge aus internen Leistungsbeziehungen	0,00	0,00	0,00	0,00	0,00
30	- Aufwendungen aus internen Leistungsbeziehungen	0,00	0,00	0,00	0,00	0,00
31	Saldo 29 und 30 <i>Saldo der Erträge und Aufwendungen aus internen Leistungsbeziehungen</i>	0,00	0,00	0,00	0,00	0,00
32	Summe 28 und 31 <i>Jahresergebnis des Teilhaushalts nach der Verrechnung der internen Leistungsbeziehungen</i>	-664,64	-676,00	-1.054,22	-378,22	-389,58

Teilergebnisrechnung 2022

21.10.01

Produktbereich: 21 Schulträgeraufgaben - allgemeinbildende Schulen -
Produktgruppe: 21.10 Grundschulen (§ 9 Abs. 3 Nr. 1 SchulG)
Produkt: 21.10.01 Grundschule

lfd. Nr.	Ertrags- und Aufwandsarten	Ergebnis 2021	Ansatz 2022	Ergebnis 2022	Abweichung 2022	Ergebnisveränderung gegenüber 2021
		1	2	3	4	5
in EUR						
01	+ Steuern und ähnliche Abgaben	0,00	0,00	0,00	0,00	0,00
02	+ Zuwendungen, allgemeine Umlagen und sonstige Transfererträge	19.981,93	49.526,00	42.759,64	-6.766,36	22.777,71
03	+ Erträge der sozialen Sicherung	0,00	0,00	0,00	0,00	0,00
04	+ Öffentlich-Rechtliche Leistungsentgelte	228,41	250,00	399,72	149,72	171,31
05	+ Privatrechtliche Leistungsentgelte	13.396,40	27.100,00	28.991,40	1.891,40	15.595,00
06	+ Kostenerstattungen und Kostenumlagen	0,00	0,00	0,00	0,00	0,00
07	+/- Erhöhung oder Verminderung des Bestands an fertigen und unfertigen Erzeugnissen	0,00	0,00	0,00	0,00	0,00
08	+ Andere aktivierte Eigenleistungen	0,00	0,00	0,00	0,00	0,00
09	+ Sonstige laufende Erträge	0,00	0,00	0,00	0,00	0,00
10	Summe 1 Summe der laufenden Erträge aus Verwaltungstätigkeit bis 9	33.606,74	76.876,00	72.150,76	-4.725,24	38.544,02
11	- Personalaufwendungen	80.376,43	102.000,00	97.376,58	-4.623,42	17.000,15
12	- Versorgungsaufwendungen	0,00	0,00	0,00	0,00	0,00
13	- Aufwendungen für Sach- und Dienstleistungen	90.066,51	199.030,00	156.853,30	-42.176,70	66.786,79
14	- Abschreibungen gem. § 2 Abs. 1 Nr. 14 GemHVO	48.585,13	48.461,00	53.231,80	4.770,80	4.646,67
15	- Abschreibungen gem. § 2 Abs. 1 Nr. 15 GemHVO	0,00	0,00	0,00	0,00	0,00
16	- Zuwendungen, Umlagen und sonstige Transferaufwendungen	0,00	0,00	0,00	0,00	0,00
17	- Aufwendungen der sozialen Sicherung	0,00	0,00	0,00	0,00	0,00
18	- Sonstige laufende Aufwendungen	20.421,82	26.075,00	15.506,30	-10.568,70	-4.915,52
19	Summe 11 bis 18 Summe der laufenden Aufwendungen aus Verwaltungstätigkeit	239.449,89	375.566,00	322.967,98	-52.598,02	83.518,09
20	Saldo von Laufendes Ergebnis aus Verwaltungstätigkeit 10 und 19	-205.843,15	-298.690,00	-250.817,22	47.872,78	-44.974,07
21	+ Zinserträge und sonstige Finanzerträge	0,00	0,00	0,00	0,00	0,00
22	- Zinsaufwendungen und sonstige Finanzaufwendungen	0,00	0,00	0,00	0,00	0,00
23	Saldo 21 und 22 Finanzergebnis	0,00	0,00	0,00	0,00	0,00
24	Summe 20 und 23 Ordentliches Ergebnis	-205.843,15	-298.690,00	-250.817,22	47.872,78	-44.974,07
25	+ Außerordentliche Erträge	0,00	0,00	0,00	0,00	0,00
26	- Außerordentliche Aufwendungen	0,00	0,00	0,00	0,00	0,00

Teilergebnisrechnung 2022

21.10.01

Produktbereich: 21 Schulträgeraufgaben - allgemeinbildende Schulen -
Produktgruppe: 21.10 Grundschulen (§ 9 Abs. 3 Nr. 1 SchulG)
Produkt: 21.10.01 Grundschule

Ifd. Nr.	Ertrags- und Aufwandsarten	Ergebnis 2021	Ansatz 2022	Ergebnis 2022	Abweichung 2022	Ergebnisveränderung gegenüber 2021
		1	2	3	4	5
in EUR						
27	Saldo 25 und 26 Außerordentliches Ergebnis	0,00	0,00	0,00	0,00	0,00
28	Summe 24 und 27 Jahresergebnis des Teilhaushalts vor Verrechnung der internen Leistungsbeziehungen	-205.843,15	-298.690,00	-250.817,22	47.872,78	-44.974,07
29	+ Erträge aus internen Leistungsbeziehungen	0,00	0,00	0,00	0,00	0,00
30	- Aufwendungen aus internen Leistungsbeziehungen	21.268,57	15.500,00	16.075,23	575,23	-5.193,34
31	Saldo 29 und 30 Saldo der Erträge und Aufwendungen aus internen Leistungsbeziehungen	-21.268,57	-15.500,00	-16.075,23	-575,23	5.193,34
32	Summe 28 und 31 Jahresergebnis des Teilhaushalts nach der Verrechnung der internen Leistungsbeziehungen	-227.111,72	-314.190,00	-266.892,45	47.297,55	-39.780,73

Teilergebnisrechnung 2022

25.20.01

Produktbereich: 25 Wissenschaft, Museen, Zoologische Gärten, Botanische Gärten
Produktgruppe: 25.20 Nichtwissenschaftliche Museen, Sammlungen
Produkt: 25.20.01 Dorfmuseum

Ifd. Nr.	Ertrags- und Aufwandsarten	Ergebnis 2021	Ansatz 2022	Ergebnis 2022	Abweichung 2022	Ergebnisveränderung gegenüber 2021
		1	2	3	4	5
in EUR						
01	+ Steuern und ähnliche Abgaben	0,00	0,00	0,00	0,00	0,00
02	+ Zuwendungen, allgemeine Umlagen und sonstige Transfererträge	0,00	0,00	0,00	0,00	0,00
03	+ Erträge der sozialen Sicherung	0,00	0,00	0,00	0,00	0,00
04	+ Öffentlich-Rechtliche Leistungsentgelte	0,00	0,00	0,00	0,00	0,00
05	+ Privatrechtliche Leistungsentgelte	4.212,00	3.350,00	4.242,00	892,00	30,00
06	+ Kostenerstattungen und Kostenumlagen	-144,00	1.440,00	0,00	-1.440,00	144,00
07	+/- Erhöhung oder Verminderung des Bestands an fertigen und unfertigen Erzeugnissen	0,00	0,00	0,00	0,00	0,00
08	+ Andere aktivierte Eigenleistungen	0,00	0,00	0,00	0,00	0,00
09	+ Sonstige laufende Erträge	0,00	0,00	0,00	0,00	0,00
10	Summe 1 Summe der laufenden Erträge aus Verwaltungstätigkeit bis 9	4.068,00	4.790,00	4.242,00	-548,00	174,00
11	- Personalaufwendungen	386,93	590,00	433,07	-156,93	46,14
12	- Versorgungsaufwendungen	0,00	0,00	0,00	0,00	0,00
13	- Aufwendungen für Sach- und Dienstleistungen	7.298,61	108.300,00	88.853,17	-19.446,83	81.554,56
14	- Abschreibungen gem. § 2 Abs. 1 Nr. 14 GemHVO	9.816,00	9.816,00	9.900,39	84,39	84,39
15	- Abschreibungen gem. § 2 Abs. 1 Nr. 15 GemHVO	0,00	0,00	0,00	0,00	0,00
16	- Zuwendungen, Umlagen und sonstige Transferaufwendungen	0,00	0,00	0,00	0,00	0,00
17	- Aufwendungen der sozialen Sicherung	0,00	0,00	0,00	0,00	0,00
18	- Sonstige laufende Aufwendungen	2.408,27	1.600,00	881,77	-718,23	-1.526,50
19	Summe 11 bis 18 Summe der laufenden Aufwendungen aus Verwaltungstätigkeit	19.909,81	120.306,00	100.068,40	-20.237,60	80.158,59
20	Saldo von Laufendes Ergebnis aus Verwaltungstätigkeit 10 und 19	-15.841,81	-115.516,00	-95.826,40	19.689,60	-79.984,59
21	+ Zinserträge und sonstige Finanzerträge	0,00	0,00	0,00	0,00	0,00
22	- Zinsaufwendungen und sonstige Finanzaufwendungen	0,00	0,00	0,00	0,00	0,00
23	Saldo 21 und 22 Finanzergebnis	0,00	0,00	0,00	0,00	0,00
24	Summe 20 und 23 Ordentliches Ergebnis	-15.841,81	-115.516,00	-95.826,40	19.689,60	-79.984,59
25	+ Außerordentliche Erträge	0,00	0,00	0,00	0,00	0,00
26	- Außerordentliche Aufwendungen	0,00	0,00	0,00	0,00	0,00

Teilergebnisrechnung 2022

25.20.01

Produktbereich: 25 Wissenschaft, Museen, Zoologische Gärten, Botanische Gärten
Produktgruppe: 25.20 Nichtwissenschaftliche Museen, Sammlungen
Produkt: 25.20.01 Dorfmuseum

Ifd. Nr.	Ertrags- und Aufwandsarten	Ergebnis 2021	Ansatz 2022	Ergebnis 2022	Abweichung 2022	Ergebnisveränderung gegenüber 2021
		1	2	3	4	5
in EUR						
27	Saldo 25 und 26 Außerordentliches Ergebnis	0,00	0,00	0,00	0,00	0,00
28	Summe 24 und 27 Jahresergebnis des Teilhaushalts vor Verrechnung der internen Leistungsbeziehungen	-15.841,81	-115.516,00	-95.826,40	19.689,60	-79.984,59
29	+ Erträge aus internen Leistungsbeziehungen	0,00	0,00	0,00	0,00	0,00
30	- Aufwendungen aus internen Leistungsbeziehungen	0,00	0,00	0,00	0,00	0,00
31	Saldo 29 und 30 Saldo der Erträge und Aufwendungen aus internen Leistungsbeziehungen	0,00	0,00	0,00	0,00	0,00
32	Summe 28 und 31 Jahresergebnis des Teilhaushalts nach der Verrechnung der internen Leistungsbeziehungen	-15.841,81	-115.516,00	-95.826,40	19.689,60	-79.984,59

Teilergebnisrechnung 2022

28.10.01

Produktbereich: 28 Heimat- und sonstige Kulturpflege
Produktgruppe: 28.10 Heimat- und sonstige Kulturpflege
Produkt: 28.10.01 Heimat- und sonstige Kulturpflege

Ifd. Nr.	Ertrags- und Aufwandsarten	Ergebnis 2021	Ansatz 2022	Ergebnis 2022	Abweichung 2022	Ergebnisveränderung gegenüber 2021
		1	2	3	4	5
in EUR						
01	+ Steuern und ähnliche Abgaben	0,00	0,00	0,00	0,00	0,00
02	+ Zuwendungen, allgemeine Umlagen und sonstige Transfererträge	632,57	204,00	702,57	498,57	70,00
03	+ Erträge der sozialen Sicherung	0,00	0,00	0,00	0,00	0,00
04	+ Öffentlich-Rechtliche Leistungsentgelte	0,00	0,00	0,00	0,00	0,00
05	+ Privatrechtliche Leistungsentgelte	45,00	0,00	3.389,50	3.389,50	3.344,50
06	+ Kostenerstattungen und Kostenumlagen	0,00	0,00	0,00	0,00	0,00
07	+/- Erhöhung oder Verminderung des Bestands an fertigen und unfertigen Erzeugnissen	0,00	0,00	0,00	0,00	0,00
08	+ Andere aktivierte Eigenleistungen	0,00	0,00	0,00	0,00	0,00
09	+ Sonstige laufende Erträge	0,00	0,00	0,00	0,00	0,00
10	Summe 1 Summe der laufenden Erträge aus Verwaltungstätigkeit bis 9	677,57	204,00	4.092,07	3.888,07	3.414,50
11	- Personalaufwendungen	0,00	0,00	0,00	0,00	0,00
12	- Versorgungsaufwendungen	0,00	0,00	0,00	0,00	0,00
13	- Aufwendungen für Sach- und Dienstleistungen	0,00	0,00	0,00	0,00	0,00
14	- Abschreibungen gem. § 2 Abs. 1 Nr. 14 GemHVO	252,00	252,00	252,00	0,00	0,00
15	- Abschreibungen gem. § 2 Abs. 1 Nr. 15 GemHVO	0,00	0,00	0,00	0,00	0,00
16	- Zuwendungen, Umlagen und sonstige Transferaufwendungen	0,00	0,00	0,00	0,00	0,00
17	- Aufwendungen der sozialen Sicherung	0,00	0,00	0,00	0,00	0,00
18	- Sonstige laufende Aufwendungen	3.882,10	12.000,00	12.421,30	421,30	8.539,20
19	Summe 11 bis 18 Summe der laufenden Aufwendungen aus Verwaltungstätigkeit	4.134,10	12.252,00	12.673,30	421,30	8.539,20
20	Saldo von 10 und 19 Laufendes Ergebnis aus Verwaltungstätigkeit	-3.456,53	-12.048,00	-8.581,23	3.466,77	-5.124,70
21	+ Zinserträge und sonstige Finanzerträge	0,00	0,00	0,00	0,00	0,00
22	- Zinsaufwendungen und sonstige Finanzaufwendungen	0,00	0,00	0,00	0,00	0,00
23	Saldo 21 und 22 Finanzergebnis	0,00	0,00	0,00	0,00	0,00
24	Summe 20 und 23 Ordentliches Ergebnis	-3.456,53	-12.048,00	-8.581,23	3.466,77	-5.124,70
25	+ Außerordentliche Erträge	0,00	0,00	0,00	0,00	0,00
26	- Außerordentliche Aufwendungen	0,00	0,00	0,00	0,00	0,00

Teilergebnisrechnung 2022

28.10.01

Produktbereich: 28 Heimat- und sonstige Kulturpflege
Produktgruppe: 28.10 Heimat- und sonstige Kulturpflege
Produkt: 28.10.01 Heimat- und sonstige Kulturpflege

Ifd. Nr.	Ertrags- und Aufwandsarten	Ergebnis 2021	Ansatz 2022	Ergebnis 2022	Abweichung 2022	Ergebnisveränderung gegenüber 2021
		1	2	3	4	5
in EUR						
27	Saldo 25 und 26	Außerordentliches Ergebnis	0,00	0,00	0,00	0,00
28	Summe 24 und 27	Jahresergebnis des Teilhaushalts vor Verrechnung der internen Leistungsbeziehungen	-3.456,53	-12.048,00	-8.581,23	-5.124,70
29	+ Erträge aus internen Leistungsbeziehungen		0,00	0,00	0,00	0,00
30	- Aufwendungen aus internen Leistungsbeziehungen		6.124,95	9.500,00	5.472,78	-652,17
31	Saldo 29 und 30	Saldo der Erträge und Aufwendungen aus internen Leistungsbeziehungen	-6.124,95	-9.500,00	-5.472,78	652,17
32	Summe 28 und 31	Jahresergebnis des Teilhaushalts nach der Verrechnung der internen Leistungsbeziehungen	-9.581,48	-21.548,00	-14.054,01	-4.472,53

Teilergebnisrechnung 2022

36.20.01

Produktbereich: 36 Kinder-, Jugend- und Familienhilfe
Produktgruppe: 36.20 Jugendarbeit
Produkt: 36.20.01 Jugendarbeit

Ifd. Nr.	Ertrags- und Aufwandsarten	Ergebnis 2021	Ansatz 2022	Ergebnis 2022	Abweichung 2022	Ergebnisveränderung gegenüber 2021
		in EUR				
		1	2	3	4	5
01	+ Steuern und ähnliche Abgaben	0,00	0,00	0,00	0,00	0,00
02	+ Zuwendungen, allgemeine Umlagen und sonstige Transfererträge	0,00	0,00	0,00	0,00	0,00
03	+ Erträge der sozialen Sicherung	0,00	0,00	0,00	0,00	0,00
04	+ Öffentlich-Rechtliche Leistungsentgelte	0,00	0,00	0,00	0,00	0,00
05	+ Privatrechtliche Leistungsentgelte	0,00	0,00	0,00	0,00	0,00
06	+ Kostenerstattungen und Kostenumlagen	0,00	0,00	0,00	0,00	0,00
07	+/- Erhöhung oder Verminderung des Bestands an fertigen und unfertigen Erzeugnissen	0,00	0,00	0,00	0,00	0,00
08	+ Andere aktivierte Eigenleistungen	0,00	0,00	0,00	0,00	0,00
09	+ Sonstige laufende Erträge	0,00	0,00	0,00	0,00	0,00
10	Summe 1 Summe der laufenden Erträge aus Verwaltungstätigkeit bis 9	0,00	0,00	0,00	0,00	0,00
11	- Personalaufwendungen	0,00	0,00	0,00	0,00	0,00
12	- Versorgungsaufwendungen	0,00	0,00	0,00	0,00	0,00
13	- Aufwendungen für Sach- und Dienstleistungen	0,00	0,00	0,00	0,00	0,00
14	- Abschreibungen gem. § 2 Abs. 1 Nr. 14 GemHVO	0,00	0,00	0,00	0,00	0,00
15	- Abschreibungen gem. § 2 Abs. 1 Nr. 15 GemHVO	0,00	0,00	0,00	0,00	0,00
16	- Zuwendungen, Umlagen und sonstige Transferaufwendungen	0,00	0,00	0,00	0,00	0,00
17	- Aufwendungen der sozialen Sicherung	0,00	0,00	0,00	0,00	0,00
18	- Sonstige laufende Aufwendungen	7.914,00	9.000,00	8.710,00	-290,00	796,00
19	Summe 11 bis 18 Summe der laufenden Aufwendungen aus Verwaltungstätigkeit	7.914,00	9.000,00	8.710,00	-290,00	796,00
20	Saldo von 10 und 19 Laufendes Ergebnis aus Verwaltungstätigkeit	-7.914,00	-9.000,00	-8.710,00	290,00	-796,00
21	+ Zinserträge und sonstige Finanzerträge	0,00	0,00	0,00	0,00	0,00
22	- Zinsaufwendungen und sonstige Finanzaufwendungen	0,00	0,00	0,00	0,00	0,00
23	Saldo 21 und 22 Finanzergebnis	0,00	0,00	0,00	0,00	0,00
24	Summe 20 und 23 Ordentliches Ergebnis	-7.914,00	-9.000,00	-8.710,00	290,00	-796,00
25	+ Außerordentliche Erträge	0,00	0,00	0,00	0,00	0,00
26	- Außerordentliche Aufwendungen	0,00	0,00	0,00	0,00	0,00

Teilergebnisrechnung 2022

36.20.01

Produktbereich: 36 Kinder-, Jugend- und Familienhilfe
Produktgruppe: 36.20 Jugendarbeit
Produkt: 36.20.01 Jugendarbeit

Ifd. Nr.	Ertrags- und Aufwandsarten	Ergebnis 2021	Ansatz 2022	Ergebnis 2022	Abweichung 2022	Ergebnisveränderung gegenüber 2021
		1	2	3	4	5
in EUR						
27	Saldo 25 und 26 <i>Außerordentliches Ergebnis</i>	0,00	0,00	0,00	0,00	0,00
28	Summe 24 und 27 <i>Jahresergebnis des Teilhaushalts vor Verrechnung der internen Leistungsbeziehungen</i>	-7.914,00	-9.000,00	-8.710,00	290,00	-796,00
29	+ Erträge aus internen Leistungsbeziehungen	0,00	0,00	0,00	0,00	0,00
30	- Aufwendungen aus internen Leistungsbeziehungen	0,00	5.200,00	9.725,63	4.525,63	9.725,63
31	Saldo 29 und 30 <i>Saldo der Erträge und Aufwendungen aus internen Leistungsbeziehungen</i>	0,00	-5.200,00	-9.725,63	-4.525,63	-9.725,63
32	Summe 28 und 31 <i>Jahresergebnis des Teilhaushalts nach der Verrechnung der internen Leistungsbeziehungen</i>	-7.914,00	-14.200,00	-18.435,63	-4.235,63	-10.521,63

Teilergebnisrechnung 2022

36.50.01

Produktbereich: 36 Kinder-, Jugend- und Familienhilfe
Produktgruppe: 36.50 Tageseinrichtungen für Kinder
Produkt: 36.50.01 Kindertagesstätte Vettelschoß

Ifd. Nr.	Ertrags- und Aufwandsarten	Ergebnis 2021	Ansatz 2022	Ergebnis 2022	Abweichung 2022	Ergebnisveränderung gegenüber 2021
		1	2	3	4	5
in EUR						
01	+ Steuern und ähnliche Abgaben	0,00	0,00	0,00	0,00	0,00
02	+ Zuwendungen, allgemeine Umlagen und sonstige Transfererträge	889.244,87	889.629,00	1.125.270,98	235.641,98	236.026,11
03	+ Erträge der sozialen Sicherung	0,00	0,00	0,00	0,00	0,00
04	+ Öffentlich-Rechtliche Leistungsentgelte	0,00	0,00	0,00	0,00	0,00
05	+ Privatrechtliche Leistungsentgelte	47.342,80	46.000,00	50.489,80	4.489,80	3.147,00
06	+ Kostenerstattungen und Kostenumlagen	11.182,37	0,00	30.881,73	30.881,73	19.699,36
07	+/- Erhöhung oder Verminderung des Bestands an fertigen und unfertigen Erzeugnissen	0,00	0,00	0,00	0,00	0,00
08	+ Andere aktivierte Eigenleistungen	0,00	0,00	0,00	0,00	0,00
09	+ Sonstige laufende Erträge	1.710,04	0,00	970,01	970,01	-740,03
10	Summe 1 bis 9 Summe der laufenden Erträge aus Verwaltungstätigkeit	949.480,08	935.629,00	1.207.612,52	271.983,52	258.132,44
11	- Personalaufwendungen	1.107.028,00	1.270.690,00	1.180.876,51	-89.813,49	73.848,51
12	- Versorgungsaufwendungen	0,00	0,00	0,00	0,00	0,00
13	- Aufwendungen für Sach- und Dienstleistungen	73.073,94	163.000,00	130.601,37	-32.398,63	57.527,43
14	- Abschreibungen gem. § 2 Abs. 1 Nr. 14 GemHVO	31.863,84	32.364,00	33.808,69	1.444,69	1.944,85
15	- Abschreibungen gem. § 2 Abs. 1 Nr. 15 GemHVO	0,00	0,00	0,00	0,00	0,00
16	- Zuwendungen, Umlagen und sonstige Transferaufwendungen	0,00	0,00	0,00	0,00	0,00
17	- Aufwendungen der sozialen Sicherung	0,00	0,00	0,00	0,00	0,00
18	- Sonstige laufende Aufwendungen	19.996,59	23.975,00	18.341,80	-5.633,20	-1.654,79
19	Summe 11 bis 18 Summe der laufenden Aufwendungen aus Verwaltungstätigkeit	1.231.962,37	1.490.029,00	1.363.628,37	-126.400,63	131.666,00
20	Saldo von 10 und 19 Laufendes Ergebnis aus Verwaltungstätigkeit	-282.482,29	-554.400,00	-156.015,85	398.384,15	126.466,44
21	+ Zinserträge und sonstige Finanzerträge	0,00	0,00	0,00	0,00	0,00
22	- Zinsaufwendungen und sonstige Finanzaufwendungen	0,00	0,00	0,00	0,00	0,00
23	Saldo 21 und 22 Finanzergebnis	0,00	0,00	0,00	0,00	0,00
24	Summe 20 und 23 Ordentliches Ergebnis	-282.482,29	-554.400,00	-156.015,85	398.384,15	126.466,44
25	+ Außerordentliche Erträge	0,00	0,00	0,00	0,00	0,00
26	- Außerordentliche Aufwendungen	0,00	0,00	0,00	0,00	0,00

Teilergebnisrechnung 2022

36.50.01

Produktbereich: 36 Kinder-, Jugend- und Familienhilfe
Produktgruppe: 36.50 Tageseinrichtungen für Kinder
Produkt: 36.50.01 Kindertagesstätte Vettelschoß

Ifd. Nr.	Ertrags- und Aufwandsarten	Ergebnis 2021	Ansatz 2022	Ergebnis 2022	Abweichung 2022	Ergebnisveränderung gegenüber 2021
		1	2	3	4	5
in EUR						
27	Saldo 25 und 26 Außerordentliches Ergebnis	0,00	0,00	0,00	0,00	0,00
28	Summe 24 und 27 Jahresergebnis des Teilhaushalts vor Verrechnung der internen Leistungsbeziehungen	-282.482,29	-554.400,00	-156.015,85	398.384,15	126.466,44
29	+ Erträge aus internen Leistungsbeziehungen	0,00	0,00	0,00	0,00	0,00
30	- Aufwendungen aus internen Leistungsbeziehungen	8.126,42	4.200,00	5.074,61	874,61	-3.051,81
31	Saldo 29 und 30 Saldo der Erträge und Aufwendungen aus internen Leistungsbeziehungen	-8.126,42	-4.200,00	-5.074,61	-874,61	3.051,81
32	Summe 28 und 31 Jahresergebnis des Teilhaushalts nach der Verrechnung der internen Leistungsbeziehungen	-290.608,71	-558.600,00	-161.090,46	397.509,54	129.518,25

Teilergebnisrechnung 2022

36.50.02

Produktbereich: 36 Kinder-, Jugend- und Familienhilfe
Produktgruppe: 36.50 Tageseinrichtungen für Kinder
Produkt: 36.50.02 Kindertagesstätte Kalenborn

Ifd. Nr.	Ertrags- und Aufwandsarten	Ergebnis 2021	Ansatz 2022	Ergebnis 2022	Abweichung 2022	Ergebnisveränderung gegenüber 2021
		1	2	3	4	5
in EUR						
01	+ Steuern und ähnliche Abgaben	0,00	0,00	0,00	0,00	0,00
02	+ Zuwendungen, allgemeine Umlagen und sonstige Transfererträge	470.631,52	466.348,00	580.523,37	114.175,37	109.891,85
03	+ Erträge der sozialen Sicherung	0,00	0,00	0,00	0,00	0,00
04	+ Öffentlich-Rechtliche Leistungsentgelte	0,00	0,00	0,00	0,00	0,00
05	+ Privatrechtliche Leistungsentgelte	3.822,00	12.000,00	2.886,00	-9.114,00	-936,00
06	+ Kostenerstattungen und Kostenumlagen	4.139,34	7.200,00	31.583,54	24.383,54	27.444,20
07	+/- Erhöhung oder Verminderung des Bestands an fertigen und unfertigen Erzeugnissen	0,00	0,00	0,00	0,00	0,00
08	+ Andere aktivierte Eigenleistungen	0,00	0,00	0,00	0,00	0,00
09	+ Sonstige laufende Erträge	0,00	0,00	0,00	0,00	0,00
10	Summe 1 Summe der laufenden Erträge aus Verwaltungstätigkeit bis 9	478.592,86	485.548,00	614.992,91	129.444,91	136.400,05
11	- Personalaufwendungen	530.197,46	645.090,00	633.286,04	-11.803,96	103.088,58
12	- Versorgungsaufwendungen	0,00	0,00	0,00	0,00	0,00
13	- Aufwendungen für Sach- und Dienstleistungen	36.753,84	38.900,00	46.300,51	7.400,51	9.546,67
14	- Abschreibungen gem. § 2 Abs. 1 Nr. 14 GemHVO	21.927,26	21.828,00	22.392,00	564,00	464,74
15	- Abschreibungen gem. § 2 Abs. 1 Nr. 15 GemHVO	0,00	0,00	0,00	0,00	0,00
16	- Zuwendungen, Umlagen und sonstige Transferaufwendungen	0,00	0,00	0,00	0,00	0,00
17	- Aufwendungen der sozialen Sicherung	0,00	0,00	0,00	0,00	0,00
18	- Sonstige laufende Aufwendungen	10.003,99	12.725,00	8.938,53	-3.786,47	-1.065,46
19	Summe 11 bis 18 Summe der laufenden Aufwendungen aus Verwaltungstätigkeit	598.882,55	718.543,00	710.917,08	-7.625,92	112.034,53
20	Saldo von Laufendes Ergebnis aus Verwaltungstätigkeit 10 und 19	-120.289,69	-232.995,00	-95.924,17	137.070,83	24.365,52
21	+ Zinserträge und sonstige Finanzerträge	0,00	0,00	0,00	0,00	0,00
22	- Zinsaufwendungen und sonstige Finanzaufwendungen	0,00	0,00	0,00	0,00	0,00
23	Saldo 21 und 22 Finanzergebnis	0,00	0,00	0,00	0,00	0,00
24	Summe 20 und 23 Ordentliches Ergebnis	-120.289,69	-232.995,00	-95.924,17	137.070,83	24.365,52
25	+ Außerordentliche Erträge	0,00	0,00	0,00	0,00	0,00
26	- Außerordentliche Aufwendungen	0,00	0,00	0,00	0,00	0,00

Teilergebnisrechnung 2022

36.50.02

Produktbereich: 36 Kinder-, Jugend- und Familienhilfe
Produktgruppe: 36.50 Tageseinrichtungen für Kinder
Produkt: 36.50.02 Kindertagesstätte Kalenborn

Ifd. Nr.	Ertrags- und Aufwandsarten	Ergebnis 2021	Ansatz 2022	Ergebnis 2022	Abweichung 2022	Ergebnisveränderung gegenüber 2021
		1	2	3	4	5
in EUR						
27	Saldo 25 und 26 Außerordentliches Ergebnis	0,00	0,00	0,00	0,00	0,00
28	Summe 24 und 27 Jahresergebnis des Teilhaushalts vor Verrechnung der internen Leistungsbeziehungen	-120.289,69	-232.995,00	-95.924,17	137.070,83	24.365,52
29	+ Erträge aus internen Leistungsbeziehungen	0,00	0,00	0,00	0,00	0,00
30	- Aufwendungen aus internen Leistungsbeziehungen	7.185,96	7.000,00	3.719,12	-3.280,88	-3.466,84
31	Saldo 29 und 30 Saldo der Erträge und Aufwendungen aus internen Leistungsbeziehungen	-7.185,96	-7.000,00	-3.719,12	3.280,88	3.466,84
32	Summe 28 und 31 Jahresergebnis des Teilhaushalts nach der Verrechnung der internen Leistungsbeziehungen	-127.475,65	-239.995,00	-99.643,29	140.351,71	27.832,36

Teilergebnisrechnung 2022

36.60.01

Produktbereich: 36 Kinder-, Jugend- und Familienhilfe
Produktgruppe: 36.60 Einrichtungen der Jugendarbeit
Produkt: 36.60.01 Einrichtungen der Kinder- und Jugendarbeit

Ifd. Nr.	Ertrags- und Aufwandsarten	Ergebnis 2021	Ansatz 2022	Ergebnis 2022	Abweichung 2022	Ergebnisveränderung gegenüber 2021
		in EUR				
		1	2	3	4	5
01	+ Steuern und ähnliche Abgaben	0,00	0,00	0,00	0,00	0,00
02	+ Zuwendungen, allgemeine Umlagen und sonstige Transfererträge	0,00	30,00	0,00	-30,00	0,00
03	+ Erträge der sozialen Sicherung	0,00	0,00	0,00	0,00	0,00
04	+ Öffentlich-Rechtliche Leistungsentgelte	0,00	0,00	0,00	0,00	0,00
05	+ Privatrechtliche Leistungsentgelte	0,00	0,00	0,00	0,00	0,00
06	+ Kostenerstattungen und Kostenumlagen	0,00	0,00	0,00	0,00	0,00
07	+/- Erhöhung oder Verminderung des Bestands an fertigen und unfertigen Erzeugnissen	0,00	0,00	0,00	0,00	0,00
08	+ Andere aktivierte Eigenleistungen	0,00	0,00	0,00	0,00	0,00
09	+ Sonstige laufende Erträge	0,00	0,00	0,00	0,00	0,00
10	Summe 1 Summe der laufenden Erträge aus Verwaltungstätigkeit bis 9	0,00	30,00	0,00	-30,00	0,00
11	- Personalaufwendungen	0,00	0,00	0,00	0,00	0,00
12	- Versorgungsaufwendungen	0,00	0,00	0,00	0,00	0,00
13	- Aufwendungen für Sach- und Dienstleistungen	3.118,31	5.100,00	10.430,59	5.330,59	7.312,28
14	- Abschreibungen gem. § 2 Abs. 1 Nr. 14 GemHVO	5.424,00	5.424,00	6.091,38	667,38	667,38
15	- Abschreibungen gem. § 2 Abs. 1 Nr. 15 GemHVO	0,00	0,00	0,00	0,00	0,00
16	- Zuwendungen, Umlagen und sonstige Transferaufwendungen	0,00	0,00	0,00	0,00	0,00
17	- Aufwendungen der sozialen Sicherung	0,00	0,00	0,00	0,00	0,00
18	- Sonstige laufende Aufwendungen	77,00	70,00	71,00	1,00	-6,00
19	Summe 11 bis 18 Summe der laufenden Aufwendungen aus Verwaltungstätigkeit	8.619,31	10.594,00	16.592,97	5.998,97	7.973,66
20	Saldo von 10 und 19 Laufendes Ergebnis aus Verwaltungstätigkeit	-8.619,31	-10.564,00	-16.592,97	-6.028,97	-7.973,66
21	+ Zinserträge und sonstige Finanzerträge	0,00	0,00	0,00	0,00	0,00
22	- Zinsaufwendungen und sonstige Finanzaufwendungen	0,00	0,00	0,00	0,00	0,00
23	Saldo 21 und 22 Finanzergebnis	0,00	0,00	0,00	0,00	0,00
24	Summe 20 und 23 Ordentliches Ergebnis	-8.619,31	-10.564,00	-16.592,97	-6.028,97	-7.973,66
25	+ Außerordentliche Erträge	0,00	0,00	0,00	0,00	0,00
26	- Außerordentliche Aufwendungen	0,00	0,00	0,00	0,00	0,00

Teilergebnisrechnung 2022

36.60.01

Produktbereich: 36 Kinder-, Jugend- und Familienhilfe
Produktgruppe: 36.60 Einrichtungen der Jugendarbeit
Produkt: 36.60.01 Einrichtungen der Kinder- und Jugendarbeit

Ifd. Nr.	Ertrags- und Aufwandsarten	Ergebnis 2021	Ansatz 2022	Ergebnis 2022	Abweichung 2022	Ergebnisveränderung gegenüber 2021
		1	2	3	4	5
in EUR						
27	Saldo 25 und 26	Außerordentliches Ergebnis	0,00	0,00	0,00	0,00
28	Summe 24 und 27	Jahresergebnis des Teilhaushalts vor Verrechnung der internen Leistungsbeziehungen	-8.619,31	-10.564,00	-16.592,97	-6.028,97
29	+ Erträge aus internen Leistungsbeziehungen		0,00	0,00	0,00	0,00
30	- Aufwendungen aus internen Leistungsbeziehungen		0,00	0,00	0,00	0,00
31	Saldo 29 und 30	Saldo der Erträge und Aufwendungen aus internen Leistungsbeziehungen	0,00	0,00	0,00	0,00
32	Summe 28 und 31	Jahresergebnis des Teilhaushalts nach der Verrechnung der internen Leistungsbeziehungen	-8.619,31	-10.564,00	-16.592,97	-6.028,97

Teilergebnisrechnung 2022

42.40.01

Produktbereich: 42 Sportförderung
Produktgruppe: 42.40 Sportstätten und Bäder (ohne Sporteinrichtungen der Schulen und der Einrichtungen, die Teile eines Kurbetriebes sind)
Produkt: 42.40.01 Kommunale Sportstätten

Ifd. Nr.	Ertrags- und Aufwandsarten	Ergebnis 2021	Ansatz 2022	Ergebnis 2022	Abweichung 2022	Ergebnisveränderung gegenüber 2021
		1	2	3	4	5
in EUR						
01	+ Steuern und ähnliche Abgaben	0,00	0,00	0,00	0,00	0,00
02	+ Zuwendungen, allgemeine Umlagen und sonstige Transfererträge	852,00	852,00	852,00	0,00	0,00
03	+ Erträge der sozialen Sicherung	0,00	0,00	0,00	0,00	0,00
04	+ Öffentlich-Rechtliche Leistungsentgelte	0,00	0,00	0,00	0,00	0,00
05	+ Privatrechtliche Leistungsentgelte	0,00	0,00	0,00	0,00	0,00
06	+ Kostenerstattungen und Kostenumlagen	270,56	0,00	285,60	285,60	15,04
07	+/- Erhöhung oder Verminderung des Bestands an fertigen und unfertigen Erzeugnissen	0,00	0,00	0,00	0,00	0,00
08	+ Andere aktivierte Eigenleistungen	0,00	0,00	0,00	0,00	0,00
09	+ Sonstige laufende Erträge	0,00	0,00	15.000,00	15.000,00	15.000,00
10	Summe 1 bis 9 Summe der laufenden Erträge aus Verwaltungstätigkeit	1.122,56	852,00	16.137,60	15.285,60	15.015,04
11	- Personalaufwendungen	0,00	0,00	0,00	0,00	0,00
12	- Versorgungsaufwendungen	0,00	0,00	0,00	0,00	0,00
13	- Aufwendungen für Sach- und Dienstleistungen	26.122,50	362.000,00	54.942,78	-307.057,22	28.820,28
14	- Abschreibungen gem. § 2 Abs. 1 Nr. 14 GemHVO	77.303,00	77.304,00	77.442,71	138,71	139,71
15	- Abschreibungen gem. § 2 Abs. 1 Nr. 15 GemHVO	0,00	0,00	0,00	0,00	0,00
16	- Zuwendungen, Umlagen und sonstige Transferaufwendungen	0,00	0,00	0,00	0,00	0,00
17	- Aufwendungen der sozialen Sicherung	0,00	0,00	0,00	0,00	0,00
18	- Sonstige laufende Aufwendungen	5.458,89	5.700,00	5.691,02	-8,98	232,13
19	Summe 11 bis 18 Summe der laufenden Aufwendungen aus Verwaltungstätigkeit	108.884,39	445.004,00	138.076,51	-306.927,49	29.192,12
20	Saldo von 10 und 19 Laufendes Ergebnis aus Verwaltungstätigkeit	-107.761,83	-444.152,00	-121.938,91	322.213,09	-14.177,08
21	+ Zinserträge und sonstige Finanzerträge	0,00	0,00	0,00	0,00	0,00
22	- Zinsaufwendungen und sonstige Finanzaufwendungen	0,00	0,00	0,00	0,00	0,00
23	Saldo 21 und 22 Finanzergebnis	0,00	0,00	0,00	0,00	0,00
24	Summe 20 und 23 Ordentliches Ergebnis	-107.761,83	-444.152,00	-121.938,91	322.213,09	-14.177,08
25	+ Außerordentliche Erträge	0,00	0,00	0,00	0,00	0,00
26	- Außerordentliche Aufwendungen	0,00	0,00	0,00	0,00	0,00

Teilergebnisrechnung 2022

42.40.01

Produktbereich: 42 Sportförderung
Produktgruppe: 42.40 Sportstätten und Bäder (ohne Sporteinrichtungen der Schulen und der Einrichtungen, die Teile eines Kurbetriebes sind)
Produkt: 42.40.01 Kommunale Sportstätten

Ifd. Nr.	Ertrags- und Aufwandsarten	Ergebnis 2021	Ansatz 2022	Ergebnis 2022	Abweichung 2022	Ergebnisveränderung gegenüber 2021
		1	2	3	4	5
in EUR						
27	Saldo 25 und 26 Außerordentliches Ergebnis	0,00	0,00	0,00	0,00	0,00
28	Summe 24 und 27 Jahresergebnis des Teilhaushalts vor Verrechnung der internen Leistungsbeziehungen	-107.761,83	-444.152,00	-121.938,91	322.213,09	-14.177,08
29	+ Erträge aus internen Leistungsbeziehungen	0,00	0,00	0,00	0,00	0,00
30	- Aufwendungen aus internen Leistungsbeziehungen	21.220,32	31.000,00	22.056,32	-8.943,68	836,00
31	Saldo 29 und 30 Saldo der Erträge und Aufwendungen aus internen Leistungsbeziehungen	-21.220,32	-31.000,00	-22.056,32	8.943,68	-836,00
32	Summe 28 und 31 Jahresergebnis des Teilhaushalts nach der Verrechnung der internen Leistungsbeziehungen	-128.982,15	-475.152,00	-143.995,23	331.156,77	-15.013,08

Teilergebnisrechnung 2022

51.10.01

Produktbereich: 51 Räumliche Planung und Entwicklung
Produktgruppe: 51.10 Räumliche Planungs- und Entwicklungsmaßnahmen
Produkt: 51.10.01 Umsetzung und Steuerung von Planung (Bauleitplanung)

Ifd. Nr.	Ertrags- und Aufwandsarten	Ergebnis 2021	Ansatz 2022	Ergebnis 2022	Abweichung 2022	Ergebnisveränderung gegenüber 2021
		1	2	3	4	5
01	+ Steuern und ähnliche Abgaben	0,00	0,00	0,00	0,00	0,00
02	+ Zuwendungen, allgemeine Umlagen und sonstige Transfererträge	0,00	0,00	0,00	0,00	0,00
03	+ Erträge der sozialen Sicherung	0,00	0,00	0,00	0,00	0,00
04	+ Öffentlich-Rechtliche Leistungsentgelte	0,00	0,00	0,00	0,00	0,00
05	+ Privatrechtliche Leistungsentgelte	0,00	0,00	0,00	0,00	0,00
06	+ Kostenerstattungen und Kostenumlagen	0,00	0,00	2.993,44	2.993,44	2.993,44
07	+/- Erhöhung oder Verminderung des Bestands an fertigen und unfertigen Erzeugnissen	0,00	0,00	0,00	0,00	0,00
08	+ Andere aktivierte Eigenleistungen	0,00	0,00	0,00	0,00	0,00
09	+ Sonstige laufende Erträge	0,00	0,00	0,00	0,00	0,00
10	Summe 1 bis 9 Summe der laufenden Erträge aus Verwaltungstätigkeit	0,00	0,00	2.993,44	2.993,44	2.993,44
11	- Personalaufwendungen	0,00	0,00	0,00	0,00	0,00
12	- Versorgungsaufwendungen	0,00	0,00	0,00	0,00	0,00
13	- Aufwendungen für Sach- und Dienstleistungen	0,00	0,00	0,00	0,00	0,00
14	- Abschreibungen gem. § 2 Abs. 1 Nr. 14 GemHVO	0,00	0,00	0,00	0,00	0,00
15	- Abschreibungen gem. § 2 Abs. 1 Nr. 15 GemHVO	0,00	0,00	0,00	0,00	0,00
16	- Zuwendungen, Umlagen und sonstige Transferaufwendungen	0,00	0,00	0,00	0,00	0,00
17	- Aufwendungen der sozialen Sicherung	0,00	0,00	0,00	0,00	0,00
18	- Sonstige laufende Aufwendungen	3.214,90	50.500,00	2.993,44	-47.506,56	-221,46
19	Summe 11 bis 18 Summe der laufenden Aufwendungen aus Verwaltungstätigkeit	3.214,90	50.500,00	2.993,44	-47.506,56	-221,46
20	Saldo von 10 und 19 Laufendes Ergebnis aus Verwaltungstätigkeit	-3.214,90	-50.500,00	0,00	50.500,00	3.214,90
21	+ Zinserträge und sonstige Finanzerträge	0,00	0,00	0,00	0,00	0,00
22	- Zinsaufwendungen und sonstige Finanzaufwendungen	0,00	0,00	0,00	0,00	0,00
23	Saldo 21 und 22 Finanzergebnis	0,00	0,00	0,00	0,00	0,00
24	Summe 20 und 23 Ordentliches Ergebnis	-3.214,90	-50.500,00	0,00	50.500,00	3.214,90
25	+ Außerordentliche Erträge	0,00	0,00	0,00	0,00	0,00
26	- Außerordentliche Aufwendungen	0,00	0,00	0,00	0,00	0,00

Teilergebnisrechnung 2022

51.10.01

Produktbereich: 51 Räumliche Planung und Entwicklung
Produktgruppe: 51.10 Räumliche Planungs- und Entwicklungsmaßnahmen
Produkt: 51.10.01 Umsetzung und Steuerung von Planung (Bauleitplanung)

Ifd. Nr.	Ertrags- und Aufwandsarten	Ergebnis 2021	Ansatz 2022	Ergebnis 2022	Abweichung 2022	Ergebnisveränderung gegenüber 2021
		1	2	3	4	5
in EUR						
27	Saldo 25 und 26 <i>Außerordentliches Ergebnis</i>	0,00	0,00	0,00	0,00	0,00
28	Summe 24 und 27 <i>Jahresergebnis des Teilhaushalts vor Verrechnung der internen Leistungsbeziehungen</i>	-3.214,90	-50.500,00	0,00	50.500,00	3.214,90
29	+ Erträge aus internen Leistungsbeziehungen	0,00	0,00	0,00	0,00	0,00
30	- Aufwendungen aus internen Leistungsbeziehungen	0,00	0,00	0,00	0,00	0,00
31	Saldo 29 und 30 <i>Saldo der Erträge und Aufwendungen aus internen Leistungsbeziehungen</i>	0,00	0,00	0,00	0,00	0,00
32	Summe 28 und 31 <i>Jahresergebnis des Teilhaushalts nach der Verrechnung der internen Leistungsbeziehungen</i>	-3.214,90	-50.500,00	0,00	50.500,00	3.214,90

Teilergebnisrechnung 2022

54.10.01

Produktbereich: 54 Verkehrsflächen und -anlagen, ÖPNV
Produktgruppe: 54.10 Gemeindestraßen
Produkt: 54.10.01 Gemeindestraßen

Ifd. Nr.	Ertrags- und Aufwandsarten	Ergebnis 2021	Ansatz 2022	Ergebnis 2022	Abweichung 2022	Ergebnisveränderung gegenüber 2021
		1	2	3	4	5
in EUR						
01	+ Steuern und ähnliche Abgaben	0,00	0,00	0,00	0,00	0,00
02	+ Zuwendungen, allgemeine Umlagen und sonstige Transfererträge	30.413,00	30.416,00	30.483,00	67,00	70,00
03	+ Erträge der sozialen Sicherung	0,00	0,00	0,00	0,00	0,00
04	+ Öffentlich-Rechtliche Leistungsentgelte	197.081,22	193.932,00	196.701,30	2.769,30	-379,92
05	+ Privatrechtliche Leistungsentgelte	766,92	1.000,00	766,92	-233,08	0,00
06	+ Kostenerstattungen und Kostenumlagen	3.059,76	2.500,00	-141,58	-2.641,58	-3.201,34
07	+/- Erhöhung oder Verminderung des Bestands an fertigen und unfertigen Erzeugnissen	0,00	0,00	0,00	0,00	0,00
08	+ Andere aktivierte Eigenleistungen	0,00	0,00	0,00	0,00	0,00
09	+ Sonstige laufende Erträge	102.058,63	130.000,00	130.431,14	431,14	28.372,51
10	Summe 1 bis 9 Summe der laufenden Erträge aus Verwaltungstätigkeit	333.379,53	357.848,00	358.240,78	392,78	24.861,25
11	- Personalaufwendungen	0,00	0,00	0,00	0,00	0,00
12	- Versorgungsaufwendungen	0,00	0,00	0,00	0,00	0,00
13	- Aufwendungen für Sach- und Dienstleistungen	245.891,64	329.800,00	255.223,09	-74.576,91	9.331,45
14	- Abschreibungen gem. § 2 Abs. 1 Nr. 14 GemHVO	397.343,20	396.082,00	395.929,00	-153,00	-1.414,20
15	- Abschreibungen gem. § 2 Abs. 1 Nr. 15 GemHVO	0,00	0,00	0,00	0,00	0,00
16	- Zuwendungen, Umlagen und sonstige Transferaufwendungen	0,00	0,00	0,00	0,00	0,00
17	- Aufwendungen der sozialen Sicherung	0,00	0,00	0,00	0,00	0,00
18	- Sonstige laufende Aufwendungen	249,45	0,00	0,00	0,00	-249,45
19	Summe 11 bis 18 Summe der laufenden Aufwendungen aus Verwaltungstätigkeit	643.484,29	725.882,00	651.152,09	-74.729,91	7.667,80
20	Saldo von 10 und 19 Laufendes Ergebnis aus Verwaltungstätigkeit	-310.104,76	-368.034,00	-292.911,31	75.122,69	17.193,45
21	+ Zinserträge und sonstige Finanzerträge	0,00	0,00	0,00	0,00	0,00
22	- Zinsaufwendungen und sonstige Finanzaufwendungen	0,00	0,00	0,00	0,00	0,00
23	Saldo 21 und 22 Finanzergebnis	0,00	0,00	0,00	0,00	0,00
24	Summe 20 und 23 Ordentliches Ergebnis	-310.104,76	-368.034,00	-292.911,31	75.122,69	17.193,45
25	+ Außerordentliche Erträge	0,00	0,00	0,00	0,00	0,00
26	- Außerordentliche Aufwendungen	0,00	0,00	0,00	0,00	0,00

Teilergebnisrechnung 2022

54.10.01

Produktbereich: 54 Verkehrsflächen und -anlagen, ÖPNV
Produktgruppe: 54.10 Gemeinestraßen
Produkt: 54.10.01 Gemeinestraßen

Ifd. Nr.	Ertrags- und Aufwandsarten	Ergebnis 2021	Ansatz 2022	Ergebnis 2022	Abweichung 2022	Ergebnisveränderung gegenüber 2021
		1	2	3	4	5
in EUR						
27	Saldo 25 und 26 <i>Außerordentliches Ergebnis</i>	0,00	0,00	0,00	0,00	0,00
28	Summe 24 und 27 <i>Jahresergebnis des Teilhaushalts vor Verrechnung der internen Leistungsbeziehungen</i>	-310.104,76	-368.034,00	-292.911,31	75.122,69	17.193,45
29	+ Erträge aus internen Leistungsbeziehungen	0,00	0,00	0,00	0,00	0,00
30	- Aufwendungen aus internen Leistungsbeziehungen	81.987,61	141.807,00	93.850,56	-47.956,44	11.862,95
31	Saldo 29 und 30 <i>Saldo der Erträge und Aufwendungen aus internen Leistungsbeziehungen</i>	-81.987,61	-141.807,00	-93.850,56	47.956,44	-11.862,95
32	Summe 28 und 31 <i>Jahresergebnis des Teilhaushalts nach der Verrechnung der internen Leistungsbeziehungen</i>	-392.092,37	-509.841,00	-386.761,87	123.079,13	5.330,50

Teilergebnisrechnung 2022

54.60.01

Produktbereich: 54 Verkehrsflächen und -anlagen, ÖPNV
Produktgruppe: 54.60 Parkeinrichtungen
Produkt: 54.60.01 Kommunale Parkplätze

Ifd. Nr.	Ertrags- und Aufwandsarten	Ergebnis 2021	Ansatz 2022	Ergebnis 2022	Abweichung 2022	Ergebnisveränderung gegenüber 2021
		1	2	3	4	5
in EUR						
01	+ Steuern und ähnliche Abgaben	0,00	0,00	0,00	0,00	0,00
02	+ Zuwendungen, allgemeine Umlagen und sonstige Transfererträge	168,00	168,00	168,00	0,00	0,00
03	+ Erträge der sozialen Sicherung	0,00	0,00	0,00	0,00	0,00
04	+ Öffentlich-Rechtliche Leistungsentgelte	0,00	0,00	0,00	0,00	0,00
05	+ Privatrechtliche Leistungsentgelte	0,00	0,00	0,00	0,00	0,00
06	+ Kostenerstattungen und Kostenumlagen	0,00	0,00	0,00	0,00	0,00
07	+/- Erhöhung oder Verminderung des Bestands an fertigen und unfertigen Erzeugnissen	0,00	0,00	0,00	0,00	0,00
08	+ Andere aktivierte Eigenleistungen	0,00	0,00	0,00	0,00	0,00
09	+ Sonstige laufende Erträge	164,01	0,00	0,00	0,00	-164,01
10	Summe 1 bis 9 Summe der laufenden Erträge aus Verwaltungstätigkeit	332,01	168,00	168,00	0,00	-164,01
11	- Personalaufwendungen	0,00	0,00	0,00	0,00	0,00
12	- Versorgungsaufwendungen	0,00	0,00	0,00	0,00	0,00
13	- Aufwendungen für Sach- und Dienstleistungen	1.314,00	1.500,00	553,80	-946,20	-760,20
14	- Abschreibungen gem. § 2 Abs. 1 Nr. 14 GemHVO	12.924,00	12.924,00	12.924,00	0,00	0,00
15	- Abschreibungen gem. § 2 Abs. 1 Nr. 15 GemHVO	0,00	0,00	0,00	0,00	0,00
16	- Zuwendungen, Umlagen und sonstige Transferaufwendungen	0,00	0,00	0,00	0,00	0,00
17	- Aufwendungen der sozialen Sicherung	0,00	0,00	0,00	0,00	0,00
18	- Sonstige laufende Aufwendungen	0,00	0,00	0,00	0,00	0,00
19	Summe 11 bis 18 Summe der laufenden Aufwendungen aus Verwaltungstätigkeit	14.238,00	14.424,00	13.477,80	-946,20	-760,20
20	Saldo von 10 und 19 Laufendes Ergebnis aus Verwaltungstätigkeit	-13.905,99	-14.256,00	-13.309,80	946,20	596,19
21	+ Zinserträge und sonstige Finanzerträge	0,00	0,00	0,00	0,00	0,00
22	- Zinsaufwendungen und sonstige Finanzaufwendungen	0,00	0,00	0,00	0,00	0,00
23	Saldo 21 und 22 Finanzergebnis	0,00	0,00	0,00	0,00	0,00
24	Summe 20 und 23 Ordentliches Ergebnis	-13.905,99	-14.256,00	-13.309,80	946,20	596,19
25	+ Außerordentliche Erträge	0,00	0,00	0,00	0,00	0,00
26	- Außerordentliche Aufwendungen	0,00	0,00	0,00	0,00	0,00

Teilergebnisrechnung 2022

54.60.01

Produktbereich: 54 Verkehrsflächen und -anlagen, ÖPNV
Produktgruppe: 54.60 Parkeinrichtungen
Produkt: 54.60.01 Kommunale Parkplätze

Ifd. Nr.	Ertrags- und Aufwandsarten	Ergebnis 2021	Ansatz 2022	Ergebnis 2022	Abweichung 2022	Ergebnisveränderung gegenüber 2021
		1	2	3	4	5
in EUR						
27	Saldo 25 und 26 Außerordentliches Ergebnis	0,00	0,00	0,00	0,00	0,00
28	Summe 24 und 27 Jahresergebnis des Teilhaushalts vor Verrechnung der internen Leistungsbeziehungen	-13.905,99	-14.256,00	-13.309,80	946,20	596,19
29	+ Erträge aus internen Leistungsbeziehungen	0,00	0,00	0,00	0,00	0,00
30	- Aufwendungen aus internen Leistungsbeziehungen	0,00	1.300,00	237,21	-1.062,79	237,21
31	Saldo 29 und 30 Saldo der Erträge und Aufwendungen aus internen Leistungsbeziehungen	0,00	-1.300,00	-237,21	1.062,79	-237,21
32	Summe 28 und 31 Jahresergebnis des Teilhaushalts nach der Verrechnung der internen Leistungsbeziehungen	-13.905,99	-15.556,00	-13.547,01	2.008,99	358,98

Teilergebnisrechnung 2022

55.10.01

Produktbereich: 55 Natur- und Landschaftspflege
Produktgruppe: 55.10 Öffentliches Grün, Landschaftsbau (soweit keinem anderen Produkt zuzuordnen)
Produkt: 55.10.01 Öffentliches Grün, Landschaftsbau

Ifd. Nr.	Ertrags- und Aufwandsarten	Ergebnis 2021	Ansatz 2022	Ergebnis 2022	Abweichung 2022	Ergebnisveränderung gegenüber 2021
		1	2	3	4	5
in EUR						
01	+ Steuern und ähnliche Abgaben	0,00	0,00	0,00	0,00	0,00
02	+ Zuwendungen, allgemeine Umlagen und sonstige Transfererträge	156,00	156,00	156,00	0,00	0,00
03	+ Erträge der sozialen Sicherung	0,00	0,00	0,00	0,00	0,00
04	+ Öffentlich-Rechtliche Leistungsentgelte	0,00	0,00	0,00	0,00	0,00
05	+ Privatrechtliche Leistungsentgelte	0,00	0,00	0,00	0,00	0,00
06	+ Kostenerstattungen und Kostenumlagen	0,00	0,00	0,00	0,00	0,00
07	+/- Erhöhung oder Verminderung des Bestands an fertigen und unfertigen Erzeugnissen	0,00	0,00	0,00	0,00	0,00
08	+ Andere aktivierte Eigenleistungen	0,00	0,00	0,00	0,00	0,00
09	+ Sonstige laufende Erträge	0,00	0,00	0,00	0,00	0,00
10	Summe 1 Summe der laufenden Erträge aus Verwaltungstätigkeit bis 9	156,00	156,00	156,00	0,00	0,00
11	- Personalaufwendungen	0,00	0,00	0,00	0,00	0,00
12	- Versorgungsaufwendungen	0,00	0,00	0,00	0,00	0,00
13	- Aufwendungen für Sach- und Dienstleistungen	1.658,68	3.000,00	3.693,95	693,95	2.035,27
14	- Abschreibungen gem. § 2 Abs. 1 Nr. 14 GemHVO	2.729,00	3.096,00	1.812,00	-1.284,00	-917,00
15	- Abschreibungen gem. § 2 Abs. 1 Nr. 15 GemHVO	0,00	0,00	0,00	0,00	0,00
16	- Zuwendungen, Umlagen und sonstige Transferaufwendungen	0,00	0,00	0,00	0,00	0,00
17	- Aufwendungen der sozialen Sicherung	0,00	0,00	0,00	0,00	0,00
18	- Sonstige laufende Aufwendungen	3.858,03	700,00	699,03	-0,97	-3.159,00
19	Summe 11 bis 18 Summe der laufenden Aufwendungen aus Verwaltungstätigkeit	8.245,71	6.796,00	6.204,98	-591,02	-2.040,73
20	Saldo von 10 und 19 Laufendes Ergebnis aus Verwaltungstätigkeit	-8.089,71	-6.640,00	-6.048,98	591,02	2.040,73
21	+ Zinserträge und sonstige Finanzerträge	0,00	0,00	0,00	0,00	0,00
22	- Zinsaufwendungen und sonstige Finanzaufwendungen	0,00	0,00	0,00	0,00	0,00
23	Saldo 21 und 22 Finanzergebnis	0,00	0,00	0,00	0,00	0,00
24	Summe 20 und 23 Ordentliches Ergebnis	-8.089,71	-6.640,00	-6.048,98	591,02	2.040,73
25	+ Außerordentliche Erträge	0,00	0,00	0,00	0,00	0,00
26	- Außerordentliche Aufwendungen	0,00	0,00	0,00	0,00	0,00

Teilergebnisrechnung 2022

55.10.01

Produktbereich: 55 Natur- und Landschaftspflege
Produktgruppe: 55.10 Öffentliches Grün, Landschaftsbau (soweit keinem anderen Produkt zuzuordnen)
Produkt: 55.10.01 Öffentliches Grün, Landschaftsbau

Ifd. Nr.	Ertrags- und Aufwandsarten	Ergebnis 2021	Ansatz 2022	Ergebnis 2022	Abweichung 2022	Ergebnisveränderung gegenüber 2021
		1	2	3	4	5
in EUR						
27	Saldo 25 und 26 Außerordentliches Ergebnis	0,00	0,00	0,00	0,00	0,00
28	Summe 24 und 27 Jahresergebnis des Teilhaushalts vor Verrechnung der internen Leistungsbeziehungen	-8.089,71	-6.640,00	-6.048,98	591,02	2.040,73
29	+ Erträge aus internen Leistungsbeziehungen	0,00	0,00	0,00	0,00	0,00
30	- Aufwendungen aus internen Leistungsbeziehungen	125.730,43	116.800,00	131.855,04	15.055,04	6.124,61
31	Saldo 29 und 30 Saldo der Erträge und Aufwendungen aus internen Leistungsbeziehungen	-125.730,43	-116.800,00	-131.855,04	-15.055,04	-6.124,61
32	Summe 28 und 31 Jahresergebnis des Teilhaushalts nach der Verrechnung der internen Leistungsbeziehungen	-133.820,14	-123.440,00	-137.904,02	-14.464,02	-4.083,88

Teilergebnisrechnung 2022

55.30.01

Produktbereich: 55 Natur- und Landschaftspflege
Produktgruppe: 55.30 Friedhofs- und Bestattungswesen
Produkt: 55.30.01 Friedhofswesen (Friedhofsanlagen)

Ifd. Nr.	Ertrags- und Aufwandsarten	Ergebnis 2021	Ansatz 2022	Ergebnis 2022	Abweichung 2022	Ergebnisveränderung gegenüber 2021
		1	2	3	4	5
in EUR						
01	+ Steuern und ähnliche Abgaben	0,00	0,00	0,00	0,00	0,00
02	+ Zuwendungen, allgemeine Umlagen und sonstige Transfererträge	3.058,70	986,00	1.958,70	972,70	-1.100,00
03	+ Erträge der sozialen Sicherung	0,00	0,00	0,00	0,00	0,00
04	+ Öffentlich-Rechtliche Leistungsentgelte	39.603,89	32.682,00	51.606,58	18.924,58	12.002,69
05	+ Privatrechtliche Leistungsentgelte	0,00	0,00	0,00	0,00	0,00
06	+ Kostenerstattungen und Kostenumlagen	4.940,00	4.000,00	6.740,00	2.740,00	1.800,00
07	+/- Erhöhung oder Verminderung des Bestands an fertigen und unfertigen Erzeugnissen	0,00	0,00	0,00	0,00	0,00
08	+ Andere aktivierte Eigenleistungen	0,00	0,00	0,00	0,00	0,00
09	+ Sonstige laufende Erträge	0,00	0,00	0,00	0,00	0,00
10	Summe 1 Summe der laufenden Erträge aus Verwaltungstätigkeit bis 9	47.602,59	37.668,00	60.305,28	22.637,28	12.702,69
11	- Personalaufwendungen	0,00	0,00	0,00	0,00	0,00
12	- Versorgungsaufwendungen	0,00	0,00	0,00	0,00	0,00
13	- Aufwendungen für Sach- und Dienstleistungen	20.095,31	49.500,00	27.585,60	-21.914,40	7.490,29
14	- Abschreibungen gem. § 2 Abs. 1 Nr. 14 GemHVO	24.287,00	23.524,00	23.758,79	234,79	-528,21
15	- Abschreibungen gem. § 2 Abs. 1 Nr. 15 GemHVO	0,00	0,00	0,00	0,00	0,00
16	- Zuwendungen, Umlagen und sonstige Transferaufwendungen	0,00	0,00	0,00	0,00	0,00
17	- Aufwendungen der sozialen Sicherung	0,00	0,00	0,00	0,00	0,00
18	- Sonstige laufende Aufwendungen	403,62	400,00	387,50	-12,50	-16,12
19	Summe 11 bis 18 Summe der laufenden Aufwendungen aus Verwaltungstätigkeit	44.785,93	73.424,00	51.731,89	-21.692,11	6.945,96
20	Saldo von Laufendes Ergebnis aus Verwaltungstätigkeit 10 und 19	2.816,66	-35.756,00	8.573,39	44.329,39	5.756,73
21	+ Zinserträge und sonstige Finanzerträge	0,00	0,00	0,00	0,00	0,00
22	- Zinsaufwendungen und sonstige Finanzaufwendungen	0,00	0,00	0,00	0,00	0,00
23	Saldo 21 und 22 Finanzergebnis	0,00	0,00	0,00	0,00	0,00
24	Summe 20 und 23 Ordentliches Ergebnis	2.816,66	-35.756,00	8.573,39	44.329,39	5.756,73
25	+ Außerordentliche Erträge	0,00	0,00	0,00	0,00	0,00
26	- Außerordentliche Aufwendungen	0,00	0,00	0,00	0,00	0,00

Teilergebnisrechnung 2022

55.30.01

Produktbereich: 55 Natur- und Landschaftspflege
Produktgruppe: 55.30 Friedhofs- und Bestattungswesen
Produkt: 55.30.01 Friedhofswesen (Friedhofsanlagen)

Ifd. Nr.	Ertrags- und Aufwandsarten	Ergebnis 2021	Ansatz 2022	Ergebnis 2022	Abweichung 2022	Ergebnisveränderung gegenüber 2021
		1	2	3	4	5
in EUR						
27	Saldo 25 und 26 <i>Außerordentliches Ergebnis</i>	0,00	0,00	0,00	0,00	0,00
28	Summe 24 und 27 <i>Jahresergebnis des Teilhaushalts vor Verrechnung der internen Leistungsbeziehungen</i>	2.816,66	-35.756,00	8.573,39	44.329,39	5.756,73
29	+ Erträge aus internen Leistungsbeziehungen	0,00	0,00	0,00	0,00	0,00
30	- Aufwendungen aus internen Leistungsbeziehungen	20.834,54	13.000,00	22.293,53	9.293,53	1.458,99
31	Saldo 29 und 30 <i>Saldo der Erträge und Aufwendungen aus internen Leistungsbeziehungen</i>	-20.834,54	-13.000,00	-22.293,53	-9.293,53	-1.458,99
32	Summe 28 und 31 <i>Jahresergebnis des Teilhaushalts nach der Verrechnung der internen Leistungsbeziehungen</i>	-18.017,88	-48.756,00	-13.720,14	35.035,86	4.297,74

Teilergebnisrechnung 2022

55.50.01

Produktbereich: 55 Natur- und Landschaftspflege
Produktgruppe: 55.50 Land- und Forstwirtschaft, Weinbau
Produkt: 55.50.01 Kommunale Forstwirtschaft

Ifd. Nr.	Ertrags- und Aufwandsarten	Ergebnis 2021	Ansatz 2022	Ergebnis 2022	Abweichung 2022	Ergebnisveränderung gegenüber 2021
		1	2	3	4	5
in EUR						
01	+ Steuern und ähnliche Abgaben	0,00	0,00	0,00	0,00	0,00
02	+ Zuwendungen, allgemeine Umlagen und sonstige Transfererträge	13.185,00	0,00	0,00	0,00	-13.185,00
03	+ Erträge der sozialen Sicherung	0,00	0,00	0,00	0,00	0,00
04	+ Öffentlich-Rechtliche Leistungsentgelte	0,00	0,00	0,00	0,00	0,00
05	+ Privatrechtliche Leistungsentgelte	37.763,40	10.000,00	20.040,71	10.040,71	-17.722,69
06	+ Kostenerstattungen und Kostenumlagen	0,00	0,00	0,00	0,00	0,00
07	+/- Erhöhung oder Verminderung des Bestands an fertigen und unfertigen Erzeugnissen	-128,00	0,00	180,00	180,00	308,00
08	+ Andere aktivierte Eigenleistungen	0,00	0,00	0,00	0,00	0,00
09	+ Sonstige laufende Erträge	0,00	0,00	0,00	0,00	0,00
10	Summe 1 Summe der laufenden Erträge aus Verwaltungstätigkeit bis 9	50.820,40	10.000,00	20.220,71	10.220,71	-30.599,69
11	- Personalaufwendungen	0,00	0,00	0,00	0,00	0,00
12	- Versorgungsaufwendungen	0,00	0,00	0,00	0,00	0,00
13	- Aufwendungen für Sach- und Dienstleistungen	13.799,68	15.800,00	25.153,17	9.353,17	11.353,49
14	- Abschreibungen gem. § 2 Abs. 1 Nr. 14 GemHVO	48,00	48,00	48,00	0,00	0,00
15	- Abschreibungen gem. § 2 Abs. 1 Nr. 15 GemHVO	0,00	0,00	0,00	0,00	0,00
16	- Zuwendungen, Umlagen und sonstige Transferaufwendungen	629,88	800,00	633,85	-166,15	3,97
17	- Aufwendungen der sozialen Sicherung	0,00	0,00	0,00	0,00	0,00
18	- Sonstige laufende Aufwendungen	68.278,77	2.700,00	2.159,73	-540,27	-66.119,04
19	Summe 11 bis 18 Summe der laufenden Aufwendungen aus Verwaltungstätigkeit	82.756,33	19.348,00	27.994,75	8.646,75	-54.761,58
20	Saldo von Laufendes Ergebnis aus Verwaltungstätigkeit 10 und 19	-31.935,93	-9.348,00	-7.774,04	1.573,96	24.161,89
21	+ Zinserträge und sonstige Finanzerträge	0,00	0,00	0,00	0,00	0,00
22	- Zinsaufwendungen und sonstige Finanzaufwendungen	0,00	0,00	0,00	0,00	0,00
23	Saldo 21 und 22 Finanzergebnis	0,00	0,00	0,00	0,00	0,00
24	Summe 20 und 23 Ordentliches Ergebnis	-31.935,93	-9.348,00	-7.774,04	1.573,96	24.161,89
25	+ Außerordentliche Erträge	0,00	0,00	0,00	0,00	0,00
26	- Außerordentliche Aufwendungen	0,00	0,00	0,00	0,00	0,00

Teilergebnisrechnung 2022

55.50.01

Produktbereich: 55 Natur- und Landschaftspflege
Produktgruppe: 55.50 Land- und Forstwirtschaft, Weinbau
Produkt: 55.50.01 Kommunale Forstwirtschaft

Ifd. Nr.	Ertrags- und Aufwandsarten	Ergebnis 2021	Ansatz 2022	Ergebnis 2022	Abweichung 2022	Ergebnisveränderung gegenüber 2021
		1	2	3	4	5
in EUR						
27	Saldo 25 und 26 Außerordentliches Ergebnis	0,00	0,00	0,00	0,00	0,00
28	Summe 24 und 27 Jahresergebnis des Teilhaushalts vor Verrechnung der internen Leistungsbeziehungen	-31.935,93	-9.348,00	-7.774,04	1.573,96	24.161,89
29	+ Erträge aus internen Leistungsbeziehungen	0,00	0,00	0,00	0,00	0,00
30	- Aufwendungen aus internen Leistungsbeziehungen	1.687,98	4.600,00	1.940,04	-2.659,96	252,06
31	Saldo 29 und 30 Saldo der Erträge und Aufwendungen aus internen Leistungsbeziehungen	-1.687,98	-4.600,00	-1.940,04	2.659,96	-252,06
32	Summe 28 und 31 Jahresergebnis des Teilhaushalts nach der Verrechnung der internen Leistungsbeziehungen	-33.623,91	-13.948,00	-9.714,08	4.233,92	23.909,83

Teilergebnisrechnung 2022

57.30.01

Produktbereich: 57 Wirtschaft und Tourismus
Produktgruppe: 57.30 Allgemeine Erläuterungen und Unternehmen
Produkt: 57.30.01 Kommunale allgemeine Einrichtungen und Unternehmen

Ifd. Nr.	Ertrags- und Aufwandsarten	Ergebnis 2021	Ansatz 2022	Ergebnis 2022	Abweichung 2022	Ergebnisveränderung gegenüber 2021
		1	2	3	4	5
01	+ Steuern und ähnliche Abgaben	0,00	0,00	0,00	0,00	0,00
02	+ Zuwendungen, allgemeine Umlagen und sonstige Transfererträge	802,00	792,00	792,00	0,00	-10,00
03	+ Erträge der sozialen Sicherung	0,00	0,00	0,00	0,00	0,00
04	+ Öffentlich-Rechtliche Leistungsentgelte	15.980,25	23.492,00	47.635,27	24.143,27	31.655,02
05	+ Privatrechtliche Leistungsentgelte	58.595,16	59.200,00	65.848,64	6.648,64	7.253,48
06	+ Kostenerstattungen und Kostenumlagen	488,34	2.000,00	365,92	-1.634,08	-122,42
07	+/- Erhöhung oder Verminderung des Bestands an fertigen und unfertigen Erzeugnissen	0,00	0,00	0,00	0,00	0,00
08	+ Andere aktivierte Eigenleistungen	0,00	0,00	0,00	0,00	0,00
09	+ Sonstige laufende Erträge	0,00	0,00	0,00	0,00	0,00
10	Summe 1 Summe der laufenden Erträge aus Verwaltungstätigkeit bis 9	75.865,75	85.484,00	114.641,83	29.157,83	38.776,08
11	- Personalaufwendungen	9.732,59	9.910,00	9.564,13	-345,87	-168,46
12	- Versorgungsaufwendungen	0,00	0,00	0,00	0,00	0,00
13	- Aufwendungen für Sach- und Dienstleistungen	70.541,87	106.836,00	83.894,99	-22.941,01	13.353,12
14	- Abschreibungen gem. § 2 Abs. 1 Nr. 14 GemHVO	175.729,27	175.766,00	173.838,69	-1.927,31	-1.890,58
15	- Abschreibungen gem. § 2 Abs. 1 Nr. 15 GemHVO	0,00	0,00	0,00	0,00	0,00
16	- Zuwendungen, Umlagen und sonstige Transferaufwendungen	0,00	0,00	0,00	0,00	0,00
17	- Aufwendungen der sozialen Sicherung	0,00	0,00	0,00	0,00	0,00
18	- Sonstige laufende Aufwendungen	15.465,96	21.350,00	45.765,11	24.415,11	30.299,15
19	Summe 11 bis 18 Summe der laufenden Aufwendungen aus Verwaltungstätigkeit	271.469,69	313.862,00	313.062,92	-799,08	41.593,23
20	Saldo von Laufendes Ergebnis aus Verwaltungstätigkeit 10 und 19	-195.603,94	-228.378,00	-198.421,09	29.956,91	-2.817,15
21	+ Zinserträge und sonstige Finanzerträge	0,00	0,00	0,00	0,00	0,00
22	- Zinsaufwendungen und sonstige Finanzaufwendungen	0,00	0,00	0,00	0,00	0,00
23	Saldo 21 und 22 Finanzergebnis	0,00	0,00	0,00	0,00	0,00
24	Summe 20 und 23 Ordentliches Ergebnis	-195.603,94	-228.378,00	-198.421,09	29.956,91	-2.817,15
25	+ Außerordentliche Erträge	0,00	0,00	0,00	0,00	0,00
26	- Außerordentliche Aufwendungen	0,00	0,00	0,00	0,00	0,00

Teilergebnisrechnung 2022

57.30.01

Produktbereich: 57 Wirtschaft und Tourismus
Produktgruppe: 57.30 Allgemeine Erläuterungen und Unternehmen
Produkt: 57.30.01 Kommunale allgemeine Einrichtungen und Unternehmen

Ifd. Nr.	Ertrags- und Aufwandsarten	Ergebnis 2021	Ansatz 2022	Ergebnis 2022	Abweichung 2022	Ergebnisveränderung gegenüber 2021
		1	2	3	4	5
in EUR						
27	Saldo 25 und 26 Außerordentliches Ergebnis	0,00	0,00	0,00	0,00	0,00
28	Summe 24 und 27 Jahresergebnis des Teilhaushalts vor Verrechnung der internen Leistungsbeziehungen	-195.603,94	-228.378,00	-198.421,09	29.956,91	-2.817,15
29	+ Erträge aus internen Leistungsbeziehungen	0,00	0,00	0,00	0,00	0,00
30	- Aufwendungen aus internen Leistungsbeziehungen	73.113,68	80.400,00	76.978,98	-3.421,02	3.865,30
31	Saldo 29 und 30 Saldo der Erträge und Aufwendungen aus internen Leistungsbeziehungen	-73.113,68	-80.400,00	-76.978,98	3.421,02	-3.865,30
32	Summe 28 und 31 Jahresergebnis des Teilhaushalts nach der Verrechnung der internen Leistungsbeziehungen	-268.717,62	-308.778,00	-275.400,07	33.377,93	-6.682,45

Teilergebnisrechnung 2022

61.10.01

Produktbereich: 61 Allgemeine Finanzwirtschaft
Produktgruppe: 61.10 Steuern, allgemeine Zuweisungen, allgemeine Umlagen
Produkt: 61.10.01 Steuern, allgemeine Zuweisungen, allgemeine Umlagen

Ifd. Nr.	Ertrags- und Aufwandsarten	Ergebnis 2021	Ansatz 2022	Ergebnis 2022	Abweichung 2022	Ergebnisveränderung gegenüber 2021
		1	2	3	4	5
01	+ Steuern und ähnliche Abgaben	23.520.745,73	5.942.550,00	6.858.612,04	916.062,04	-16.662.133,69
02	+ Zuwendungen, allgemeine Umlagen und sonstige Transfererträge	179.462,00	0,00	0,00	0,00	-179.462,00
03	+ Erträge der sozialen Sicherung	0,00	0,00	0,00	0,00	0,00
04	+ Öffentlich-Rechtliche Leistungsentgelte	0,00	0,00	0,00	0,00	0,00
05	+ Privatrechtliche Leistungsentgelte	0,00	0,00	0,00	0,00	0,00
06	+ Kostenerstattungen und Kostenumlagen	0,00	0,00	0,00	0,00	0,00
07	+/- Erhöhung oder Verminderung des Bestands an fertigen und unfertigen Erzeugnissen	0,00	0,00	0,00	0,00	0,00
08	+ Andere aktivierte Eigenleistungen	0,00	0,00	0,00	0,00	0,00
09	+ Sonstige laufende Erträge	0,00	0,00	0,00	0,00	0,00
10	Summe 1 Summe der laufenden Erträge aus Verwaltungstätigkeit bis 9	23.700.207,73	5.942.550,00	6.858.612,04	916.062,04	-16.841.595,69
11	- Personalaufwendungen	0,00	0,00	0,00	0,00	0,00
12	- Versorgungsaufwendungen	0,00	0,00	0,00	0,00	0,00
13	- Aufwendungen für Sach- und Dienstleistungen	0,00	0,00	0,00	0,00	0,00
14	- Abschreibungen gem. § 2 Abs. 1 Nr. 14 GemHVO	0,00	0,00	0,00	0,00	0,00
15	- Abschreibungen gem. § 2 Abs. 1 Nr. 15 GemHVO	0,00	0,00	0,00	0,00	0,00
16	- Zuwendungen, Umlagen und sonstige Transferaufwendungen	7.335.802,36	15.493.700,00	16.063.965,88	570.265,88	8.728.163,52
17	- Aufwendungen der sozialen Sicherung	0,00	0,00	0,00	0,00	0,00
18	- Sonstige laufende Aufwendungen	0,00	0,00	0,00	0,00	0,00
19	Summe 11 bis 18 Summe der laufenden Aufwendungen aus Verwaltungstätigkeit	7.335.802,36	15.493.700,00	16.063.965,88	570.265,88	8.728.163,52
20	Saldo von Laufendes Ergebnis aus Verwaltungstätigkeit 10 und 19	16.364.405,37	-9.551.150,00	-9.205.353,84	345.796,16	-25.569.759,21
21	+ Zinserträge und sonstige Finanzerträge	0,00	0,00	0,00	0,00	0,00
22	- Zinsaufwendungen und sonstige Finanzaufwendungen	0,00	0,00	0,00	0,00	0,00
23	Saldo 21 und 22 Finanzergebnis	0,00	0,00	0,00	0,00	0,00
24	Summe 20 und 23 Ordentliches Ergebnis	16.364.405,37	-9.551.150,00	-9.205.353,84	345.796,16	-25.569.759,21
25	+ Außerordentliche Erträge	0,00	0,00	0,00	0,00	0,00
26	- Außerordentliche Aufwendungen	0,00	0,00	0,00	0,00	0,00

Teilergebnisrechnung 2022

61.10.01

Produktbereich: 61 Allgemeine Finanzwirtschaft
Produktgruppe: 61.10 Steuern, allgemeine Zuweisungen, allgemeine Umlagen
Produkt: 61.10.01 Steuern, allgemeine Zuweisungen, allgemeine Umlagen

Ifd. Nr.	Ertrags- und Aufwandsarten	Ergebnis 2021	Ansatz 2022	Ergebnis 2022	Abweichung 2022	Ergebnisveränderung gegenüber 2021
		1	2	3	4	5
in EUR						
27	Saldo 25 und 26 Außerordentliches Ergebnis	0,00	0,00	0,00	0,00	0,00
28	Summe 24 und 27 Jahresergebnis des Teilhaushalts vor Verrechnung der internen Leistungsbeziehungen	16.364.405,37	-9.551.150,00	-9.205.353,84	345.796,16	-25.569.759,21
29	+ Erträge aus internen Leistungsbeziehungen	0,00	0,00	0,00	0,00	0,00
30	- Aufwendungen aus internen Leistungsbeziehungen	0,00	0,00	0,00	0,00	0,00
31	Saldo 29 und 30 Saldo der Erträge und Aufwendungen aus internen Leistungsbeziehungen	0,00	0,00	0,00	0,00	0,00
32	Summe 28 und 31 Jahresergebnis des Teilhaushalts nach der Verrechnung der internen Leistungsbeziehungen	16.364.405,37	-9.551.150,00	-9.205.353,84	345.796,16	-25.569.759,21

Teilergebnisrechnung 2022

61.20.01

Produktbereich: 61 Allgemeine Finanzwirtschaft
Produktgruppe: 61.20 Sonstige allgemeine Finanzwirtschaft
Produkt: 61.20.01 Sonstige allgemeine Finanzwirtschaft

Ifd. Nr.	Ertrags- und Aufwandsarten	Ergebnis 2021	Ansatz 2022	Ergebnis 2022	Abweichung 2022	Ergebnisveränderung gegenüber 2021
		1	2	3	4	5
in EUR						
01	+ Steuern und ähnliche Abgaben	0,00	0,00	0,00	0,00	0,00
02	+ Zuwendungen, allgemeine Umlagen und sonstige Transfererträge	0,00	0,00	0,00	0,00	0,00
03	+ Erträge der sozialen Sicherung	0,00	0,00	0,00	0,00	0,00
04	+ Öffentlich-Rechtliche Leistungsentgelte	0,00	0,00	0,00	0,00	0,00
05	+ Privatrechtliche Leistungsentgelte	0,00	0,00	0,00	0,00	0,00
06	+ Kostenerstattungen und Kostenumlagen	0,00	0,00	0,00	0,00	0,00
07	+/- Erhöhung oder Verminderung des Bestands an fertigen und unfertigen Erzeugnissen	0,00	0,00	0,00	0,00	0,00
08	+ Andere aktivierte Eigenleistungen	0,00	0,00	0,00	0,00	0,00
09	+ Sonstige laufende Erträge	11.857,15	800,00	12.445.538,80	12.444.738,80	12.433.681,65
10	Summe 1 Summe der laufenden Erträge aus Verwaltungstätigkeit bis 9	11.857,15	800,00	12.445.538,80	12.444.738,80	12.433.681,65
11	- Personalaufwendungen	0,00	0,00	0,00	0,00	0,00
12	- Versorgungsaufwendungen	0,00	0,00	0,00	0,00	0,00
13	- Aufwendungen für Sach- und Dienstleistungen	0,00	0,00	0,00	0,00	0,00
14	- Abschreibungen gem. § 2 Abs. 1 Nr. 14 GemHVO	0,00	0,00	0,00	0,00	0,00
15	- Abschreibungen gem. § 2 Abs. 1 Nr. 15 GemHVO	0,00	0,00	0,00	0,00	0,00
16	- Zuwendungen, Umlagen und sonstige Transferaufwendungen	0,00	0,00	0,00	0,00	0,00
17	- Aufwendungen der sozialen Sicherung	0,00	0,00	0,00	0,00	0,00
18	- Sonstige laufende Aufwendungen	12.463.829,48	0,00	6.663,75	6.663,75	-12.457.165,73
19	Summe 11 bis 18 Summe der laufenden Aufwendungen aus Verwaltungstätigkeit	12.463.829,48	0,00	6.663,75	6.663,75	-12.457.165,73
20	Saldo von Laufendes Ergebnis aus Verwaltungstätigkeit 10 und 19	-12.451.972,33	800,00	12.438.875,05	12.438.075,05	24.890.847,38
21	+ Zinserträge und sonstige Finanzerträge	19.869,00	10.000,00	5.326,00	-4.674,00	-14.543,00
22	- Zinsaufwendungen und sonstige Finanzaufwendungen	41.591,42	55.200,00	31.384,23	-23.815,77	-10.207,19
23	Saldo 21 und 22 Finanzergebnis	-21.722,42	-45.200,00	-26.058,23	19.141,77	-4.335,81
24	Summe 20 und 23 Ordentliches Ergebnis	-12.473.694,75	-44.400,00	12.412.816,82	12.457.216,82	24.886.511,57
25	+ Außerordentliche Erträge	0,00	0,00	0,00	0,00	0,00
26	- Außerordentliche Aufwendungen	0,00	0,00	0,00	0,00	0,00

Teilergebnisrechnung 2022

61.20.01

Produktbereich: 61 Allgemeine Finanzwirtschaft
Produktgruppe: 61.20 Sonstige allgemeine Finanzwirtschaft
Produkt: 61.20.01 Sonstige allgemeine Finanzwirtschaft

Ifd. Nr.	Ertrags- und Aufwandsarten	Ergebnis 2021	Ansatz 2022	Ergebnis 2022	Abweichung 2022	Ergebnisveränderung gegenüber 2021
		1	2	3	4	5
in EUR						
27	Saldo 25 und 26 <i>Außerordentliches Ergebnis</i>	0,00	0,00	0,00	0,00	0,00
28	Summe 24 und 27 <i>Jahresergebnis des Teilhaushalts vor Verrechnung der internen Leistungsbeziehungen</i>	-12.473.694,75	-44.400,00	12.412.816,82	12.457.216,82	24.886.511,57
29	+ Erträge aus internen Leistungsbeziehungen	0,00	0,00	0,00	0,00	0,00
30	- Aufwendungen aus internen Leistungsbeziehungen	0,00	0,00	0,00	0,00	0,00
31	Saldo 29 und 30 <i>Saldo der Erträge und Aufwendungen aus internen Leistungsbeziehungen</i>	0,00	0,00	0,00	0,00	0,00
32	Summe 28 und 31 <i>Jahresergebnis des Teilhaushalts nach der Verrechnung der internen Leistungsbeziehungen</i>	-12.473.694,75	-44.400,00	12.412.816,82	12.457.216,82	24.886.511,57

Teilfinanzrechnung 2022

11.10.01

Teil A

Produktbereich: 11 Innere Verwaltung
Produktgruppe: 11.10 Verwaltungssteuerung
Produkt: 11.10.01 Verwaltungssteuerung

Ifd. Nr.	Einzahlungs- und Auszahlungsarten	Ergebnis 2021	Ansatz 2022	Ergebnis 2022	Abweichung 2022	Ergebnisveränderung gegenüber 2021
		in EUR				
		1	2	3	4	5
F1	+ Steuern und ähnliche Abgaben	0,00	0,00	0,00	0,00	0,00
F2	+ Zuwendungen, allgemeine Umlagen und sonstige Transfereinzahlungen	0,00	0,00	0,00	0,00	0,00
F3	+ Einzahlungen der sozialen Sicherung	0,00	0,00	0,00	0,00	0,00
F4	+ Öffentlich-rechtliche Leitungsentgelte	0,00	0,00	0,00	0,00	0,00
F5	+ Privatrechtliche Leistungsentgelte	0,00	0,00	0,00	0,00	0,00
F6	+ Kostenerstattungen und Kostenumlagen	2.935,00	0,00	1.045,71	1.045,71	-1.889,29
64242000	<i>vom Land</i>	2.935,00	0,00	1.045,71	1.045,71	-1.889,29
F7	+ Sonstige laufende Einzahlungen	0,00	0,00	0,00	0,00	0,00
F8	Summe der laufenden Einzahlungen aus Verwaltungstätigkeit	2.935,00	0,00	1.045,71	1.045,71	-1.889,29
F9	- Personal- und Versorgungsauszahlungen	46.944,92	51.100,00	50.736,84	-363,16	3.791,92
70110000	<i>Bürgermeister</i>	37.836,00	39.100,00	37.836,00	-1.264,00	0,00
70120000	<i>Beigeordnete</i>	816,66	1.400,00	5.250,00	3.850,00	4.433,34
70140000	<i>Rats- und Ausschussmitglieder</i>	4.698,50	7.000,00	3.595,56	-3.404,44	-1.102,94
70420000	<i>Arbeitnehmer</i>	3.330,19	3.500,00	3.992,99	492,99	662,80
70490000	<i>Sonstige</i>	263,57	100,00	62,29	-37,71	-201,28
F10	- Auszahlungen für Sach- und Dienstleistungen	1.878,87	10.000,00	7.031,89	-2.968,11	5.153,02
72313000	<i>Gebäude einschließlich der Bestandteile, die dem Gebäude zuzurechnen sind</i>	0,00	1.000,00	204,08	-795,92	204,08
72323000	<i>Gebäude einschließlich der Bestandteile, die dem Gebäude zuzurechnen sind</i>	448,08	2.000,00	4.581,33	2.581,33	4.133,25
72370000	<i>Unterhaltung der Betriebs- und Geschäftsausstattung</i>	65,99	1.000,00	251,89	-748,11	185,90
72380000	<i>Geringwertige Geräte, Ausstattungs-, Ausrüstungs- und sonstige Gebrauchsgegenstände</i>	1.364,80	5.000,00	1.994,59	-3.005,41	629,79
72920000	<i>Sonstige Auszahlungen für Dienstleistungen</i>	0,00	1.000,00	0,00	-1.000,00	0,00
F11	nicht besetzt	0,00	0,00	0,00	0,00	0,00
F12	- Zuwendungen, Umlagen und sonstige Transferauszahlungen	0,00	0,00	0,00	0,00	0,00
F13	- Auszahlungen der sozialen Sicherung	0,00	0,00	0,00	0,00	0,00
F14	- Sonstige laufende Auszahlungen	51.028,04	55.075,00	39.093,82	-15.981,18	-11.934,22
76120000	<i>Auszahlungen für Aus- und Fortbildung, Umschulung</i>	330,00	1.700,00	312,08	-1.387,92	-17,92
76131000	<i>Fahrtkostenerstattung</i>	1.303,77	1.500,00	1.403,87	-96,13	100,10
76140000	<i>Auszahlungen für allgemeine Betreuung der Bediensteten</i>	0,00	300,00	0,00	-300,00	0,00
76190000	<i>Sonstige Personalnebenauszahlungen</i>	1.500,00	1.500,00	1.680,00	180,00	180,00

Teilfinanzrechnung 2022

11.10.01

Teil A

Produktbereich: 11 Innere Verwaltung
Produktgruppe: 11.10 Verwaltungssteuerung
Produkt: 11.10.01 Verwaltungssteuerung

Ifd. Nr.	Einzahlungs- und Auszahlungsarten	Ergebnis 2021	Ansatz 2022	Ergebnis 2022	Abweichung 2022	Ergebnisveränderung gegenüber 2021
		in EUR				
		1	2	3	4	5
76243000	Unterhaltung Software, Updates	265,65	500,00	50,06	-449,94	-215,59
76244000	Unterhaltung Hardware	0,00	50,00	0,00	-50,00	0,00
76249000	Sonstige	58,05	5.000,00	1.993,25	-3.006,75	1.935,20
76253000	Gerichts-, Anwalts-, Notar-, Gerichtsvollzieherkosten usw.	12.282,65	10.000,00	1.612,45	-8.387,55	-10.670,20
76310000	Büromaterial	1.641,85	2.000,00	423,85	-1.576,15	-1.218,00
76321000	Bücher	0,00	200,00	0,00	-200,00	0,00
76322000	Zeitschriften	270,02	300,00	277,82	-22,18	7,80
76331000	Porto	1.739,60	2.500,00	5.763,00	3.263,00	4.023,40
76341000	Fermeldegebühren	724,16	1.100,00	1.437,42	337,42	713,26
76346000	Rundfunk- und Fernsehgebühren	71,41	75,00	73,44	-1,56	2,03
76351000	Annoncen	148,75	150,00	148,75	-1,25	0,00
76413000	Haftpflichtversicherungen	7.759,40	8.000,00	8.034,56	34,56	275,16
76414000	Unfallversicherungen	9.350,16	8.300,00	10.190,52	1.890,52	840,36
76420000	Beiträge zu Wirtschaftsverbänden, Berufsvertretungen und Vereinen	5.232,33	5.200,00	2.116,10	-3.083,90	-3.116,23
76920000	Verfügungsmittel	0,00	1.500,00	70,00	-1.430,00	70,00
76930000	Repräsentationen	3.527,66	3.200,00	2.870,15	-329,85	-657,51
76990000	Sonstige	4.822,58	2.000,00	636,50	-1.363,50	-4.186,08
F15	Summe der laufenden Auszahlungen aus Verwaltungstätigkeit	99.851,83	116.175,00	96.862,55	-19.312,45	-2.989,28
F16	Saldo der laufenden Ein- und Auszahlungen aus Verwaltungstätigkeit	-96.916,83	-116.175,00	-95.816,84	20.358,16	1.099,99
F17	+ Zinseinzahlungen und sonstige Finanzeinzahlungen	0,00	0,00	0,00	0,00	0,00
F18	- Zinsauszahlungen und sonstige Finanzauszahlungen	0,00	0,00	0,00	0,00	0,00
F19	Saldo der Zins- und sonstigen Finanzein- und -auszahlungen	0,00	0,00	0,00	0,00	0,00
F20	Saldo der ordentlichen Ein- und Auszahlungen	-96.916,83	-116.175,00	-95.816,84	20.358,16	1.099,99
F21	Saldo der außerordentlichen Ein- und Auszahlungen	0,00	0,00	0,00	0,00	0,00
F22	Saldo der Ein- und Auszahlungen aus internen Leistungsbeziehungen	0,00	-5.400,00	-7.753,43	-2.353,43	-7.753,43
79800000	Auszahlungen aus internen Leistungsbeziehungen	0,00	-5.400,00	-7.753,43	-2.353,43	-7.753,43
F23	Saldo der ordentlichen und außerordentlichen Ein- und Auszahlungen	-96.916,83	-121.575,00	-103.570,27	18.004,73	-6.653,44
F24	+ Einzahlungen aus Investitionszuwendungen	0,00	0,00	0,00	0,00	0,00
F25	+ Einzahlungen aus Beiträgen und ähnlichen Entgelten	0,00	0,00	0,00	0,00	0,00
F26	+ Sonstige Investitionseinzahlungen	0,00	0,00	0,00	0,00	0,00

Teilfinanzrechnung 2022

11.10.01

Teil A

Produktbereich: 11 Innere Verwaltung
Produktgruppe: 11.10 Verwaltungssteuerung
Produkt: 11.10.01 Verwaltungssteuerung

Ifd. Nr.	Einzahlungs- und Auszahlungsarten	Ergebnis 2021	Ansatz 2022	Ergebnis 2022	Abweichung 2022	Ergebnisveränderung gegenüber 2021
		1	2	3	4	5
in EUR						
F27	Summe der Einzahlungen aus Investitionstätigkeit	0,00	0,00	0,00	0,00	0,00
F28	- Auszahlungen für immaterielle Vermögensgegenstände	0,00	0,00	0,00	0,00	0,00
F29	- Auszahlungen für Sachanlagen	0,00	18.000,00	1.277,70	-16.722,30	1.277,70
78571000	Auszahlungen für bewegliche Sachen des Anlagevermögens oberhalb der Wertgrenze i.H.v. 1.000,00 Euro	0,00	18.000,00	1.277,70	-16.722,30	1.277,70
F30	- Auszahlungen für Finanzanlagen	0,00	0,00	0,00	0,00	0,00
F31	- Sonstige Investitionsauszahlungen	0,00	0,00	0,00	0,00	0,00
F32	Summe der Auszahlungen aus Investitionstätigkeit	0,00	18.000,00	1.277,70	-16.722,30	1.277,70
F33	Saldo der Ein- und Auszahlungen aus Investitionstätigkeit	0,00	-18.000,00	-1.277,70	16.722,30	-1.277,70
F34	Finanzmittelüberschuss / Finanzmittelfehlbetrag	-96.916,83	-139.575,00	-104.847,97	34.727,03	-7.931,14
F35	+ Aufnahme von Investitionskrediten	0,00	0,00	0,00	0,00	0,00
F36	- Tilgung von Investitionskrediten	0,00	0,00	0,00	0,00	0,00
F37	Saldo der Ein- und Auszahlungen aus Investitionskrediten	0,00	0,00	0,00	0,00	0,00
F38	Veränderung der Forderungen gegenüber der Verbandsgemeinde im Rahmen der Einheitskasse	0,00	0,00	0,00	0,00	0,00
F39	Veränderung der Verbindlichkeiten gegenüber der Verbandsgemeinde im Rahmen der Einheitskasse	0,00	0,00	0,00	0,00	0,00
F40	Saldo der Ein- und Auszahlungen aus Finanzierungstätigkeit	0,00	0,00	0,00	0,00	0,00
F41	Saldo der durchlaufenden Gelder	0,00	0,00	0,00	0,00	0,00
F42	Verwendung Finanzmittelüberschuss/Deckung Finanzmittelfehlbetrag	0,00	0,00	0,00	0,00	0,00
F43	Veränderung der liquiden Mittel (einschl. durchlaufender Gelder) nachrichtlich:	0,00	0,00	0,00	0,00	0,00
F44	Ausgleich Finanzhaushalt	-96.916,83	-121.575,00	-103.570,27	18.004,73	-6.653,44

Teilfinanzrechnung 2022

11.20.01

Teil A

Produktbereich: 11 Innere Verwaltung
Produktgruppe: 11.20 Personal
Produkt: 11.20.01 Personal

Ifd. Nr.	Einzahlungs- und Auszahlungsarten	Ergebnis 2021	Ansatz 2022	Ergebnis 2022	Abweichung 2022	Ergebnisveränderung gegenüber 2021
		1	2	3	4	5
F1	+ Steuern und ähnliche Abgaben	0,00	0,00	0,00	0,00	0,00
F2	+ Zuwendungen, allgemeine Umlagen und sonstige Transfereinzahlungen	0,00	0,00	0,00	0,00	0,00
F3	+ Einzahlungen der sozialen Sicherung	0,00	0,00	0,00	0,00	0,00
F4	+ Öffentlich-rechtliche Leitungsentgelte	0,00	0,00	0,00	0,00	0,00
F5	+ Privatrechtliche Leistungsentgelte	0,00	0,00	0,00	0,00	0,00
F6	+ Kostenerstattungen und Kostenumlagen	0,00	0,00	0,00	0,00	0,00
F7	+ Sonstige laufende Einzahlungen	0,00	0,00	0,00	0,00	0,00
F8	Summe der laufenden Einzahlungen aus Verwaltungstätigkeit	0,00	0,00	0,00	0,00	0,00
F9	- Personal- und Versorgungsauszahlungen	29.410,11	46.140,00	30.281,70	-15.858,30	871,59
70221000	Vergütungen	22.909,67	35.860,00	23.566,41	-12.293,59	656,74
70320000	Arbeitnehmer	1.686,04	2.660,00	1.726,24	-933,76	40,20
70420000	Arbeitnehmer	4.814,40	7.520,00	4.989,05	-2.530,95	174,65
70520000	Arbeitnehmer	0,00	100,00	0,00	-100,00	0,00
F10	- Auszahlungen für Sach- und Dienstleistungen	0,00	0,00	0,00	0,00	0,00
F11	nicht besetzt	0,00	0,00	0,00	0,00	0,00
F12	- Zuwendungen, Umlagen und sonstige Transferauszahlungen	0,00	0,00	0,00	0,00	0,00
F13	- Auszahlungen der sozialen Sicherung	0,00	0,00	0,00	0,00	0,00
F14	- Sonstige laufende Auszahlungen	0,00	0,00	0,00	0,00	0,00
F15	Summe der laufenden Auszahlungen aus Verwaltungstätigkeit	29.410,11	46.140,00	30.281,70	-15.858,30	871,59
F16	Saldo der laufenden Ein- und Auszahlungen aus Verwaltungstätigkeit	-29.410,11	-46.140,00	-30.281,70	15.858,30	-871,59
F17	+ Zinseinzahlungen und sonstige Finanzeinzahlungen	0,00	0,00	0,00	0,00	0,00
F18	- Zinsauszahlungen und sonstige Finanzauszahlungen	0,00	0,00	0,00	0,00	0,00
F19	Saldo der Zins- und sonstigen Finanzein- und -auszahlungen	0,00	0,00	0,00	0,00	0,00
F20	Saldo der ordentlichen Ein- und Auszahlungen	-29.410,11	-46.140,00	-30.281,70	15.858,30	-871,59
F21	Saldo der außerordentlichen Ein- und Auszahlungen	0,00	0,00	0,00	0,00	0,00
F22	Saldo der Ein- und Auszahlungen aus internen Leistungsbeziehungen	0,00	0,00	0,00	0,00	0,00
F23	Saldo der ordentlichen und außerordentlichen Ein- und Auszahlungen	-29.410,11	-46.140,00	-30.281,70	15.858,30	-871,59
F24	+ Einzahlungen aus Investitionszuwendungen	0,00	0,00	0,00	0,00	0,00
F25	+ Einzahlungen aus Beiträgen und ähnlichen Entgelten	0,00	0,00	0,00	0,00	0,00
F26	+ Sonstige Investitionseinzahlungen	0,00	0,00	0,00	0,00	0,00

Teilfinanzrechnung 2022

11.20.01

Teil A

Produktbereich: 11 Innere Verwaltung
Produktgruppe: 11.20 Personal
Produkt: 11.20.01 Personal

Ifd. Nr.	Einzahlungs- und Auszahlungsarten	Ergebnis 2021	Ansatz 2022	Ergebnis 2022	Abweichung 2022	Ergebnisveränderung gegenüber 2021
		1	2	3	4	5
in EUR						
F27	Summe der Einzahlungen aus Investitionstätigkeit	0,00	0,00	0,00	0,00	0,00
F28	- Auszahlungen für immaterielle Vermögensgegenstände	0,00	0,00	0,00	0,00	0,00
F29	- Auszahlungen für Sachanlagen	0,00	0,00	0,00	0,00	0,00
F30	- Auszahlungen für Finanzanlagen	0,00	0,00	0,00	0,00	0,00
F31	- Sonstige Investitionsauszahlungen	0,00	0,00	0,00	0,00	0,00
F32	Summe der Auszahlungen aus Investitionstätigkeit	0,00	0,00	0,00	0,00	0,00
F33	Saldo der Ein- und Auszahlungen aus Investitionstätigkeit	0,00	0,00	0,00	0,00	0,00
F34	Finanzmittelüberschuss / Finanzmittelfehlbetrag	-29.410,11	-46.140,00	-30.281,70	15.858,30	-871,59
F35	+ Aufnahme von Investitionskrediten	0,00	0,00	0,00	0,00	0,00
F36	- Tilgung von Investitionskrediten	0,00	0,00	0,00	0,00	0,00
F37	Saldo der Ein- und Auszahlungen aus Investitionskrediten	0,00	0,00	0,00	0,00	0,00
F38	Veränderung der Forderungen gegenüber der Verbandsgemeinde im Rahmen der Einheitskasse	0,00	0,00	0,00	0,00	0,00
F39	Veränderung der Verbindlichkeiten gegenüber der Verbandsgemeinde im Rahmen der Einheitskasse	0,00	0,00	0,00	0,00	0,00
F40	Saldo der Ein- und Auszahlungen aus Finanzierungstätigkeit	0,00	0,00	0,00	0,00	0,00
F41	Saldo der durchlaufenden Gelder	0,00	0,00	0,00	0,00	0,00
F42	Verwendung Finanzmittelüberschuss/Deckung Finanzmittelfehlbetrag	0,00	0,00	0,00	0,00	0,00
F43	Veränderung der liquiden Mittel (einschl. durchlaufender Gelder) nachrichtlich:	0,00	0,00	0,00	0,00	0,00
F44	Ausgleich Finanzhaushalt	-29.410,11	-46.140,00	-30.281,70	15.858,30	-871,59

Teilfinanzrechnung 2022

11.40.01

Teil A

Produktbereich: 11 Innere Verwaltung
Produktgruppe: 11.40 Zentrale Dienste
Produkt: 11.40.01 Liegenschaften

Ifd. Nr.	Einzahlungs- und Auszahlungsarten	Ergebnis 2021	Ansatz 2022	Ergebnis 2022	Abweichung 2022	Ergebnisveränderung gegenüber 2021
		in EUR				
		1	2	3	4	5
F1	+ Steuern und ähnliche Abgaben	70.309,06	0,00	69.142,55	69.142,55	-1.166,51
60490000	<i>Sonstige</i>	70.309,06	0,00	69.142,55	69.142,55	-1.166,51
F2	+ Zuwendungen, allgemeine Umlagen und sonstige Transfereinzahlungen	0,00	0,00	0,00	0,00	0,00
F3	+ Einzahlungen der sozialen Sicherung	0,00	0,00	0,00	0,00	0,00
F4	+ Öffentlich-rechtliche Leitungsentgelte	0,00	0,00	0,00	0,00	0,00
F5	+ Privatrechtliche Leistungsentgelte	490.808,61	536.250,00	532.856,07	-3.393,93	42.047,46
64110000	<i>Einzahlungen aus Verkäufen von Vorräten</i>	0,00	40.000,00	29.000,00	-11.000,00	29.000,00
64120000	<i>Mieten und Pachten</i>	490.808,61	496.250,00	500.011,07	3.761,07	9.202,46
64190000	<i>Sonstige</i>	0,00	0,00	3.845,00	3.845,00	3.845,00
F6	+ Kostenerstattungen und Kostenumlagen	4.742,59	3.800,00	4.434,86	634,86	-307,73
64251000	<i>von privaten Unternehmen</i>	4.742,59	3.800,00	4.434,86	634,86	-307,73
F7	+ Sonstige laufende Einzahlungen	5.286,66	0,00	12.056,75	12.056,75	6.770,09
66112000	<i>Einzahlungen aus der Veräußerung von Grundstücken und Gebäuden</i>	5.000,00	0,00	5.000,00	5.000,00	0,00
66270000	<i>Versicherungserstattungen</i>	0,00	0,00	6.770,10	6.770,10	6.770,10
66400000	<i>Einzahlungen aus Erstattung der Umsatzsteuer</i>	286,66	0,00	286,65	286,65	-0,01
F8	Summe der laufenden Einzahlungen aus Verwaltungstätigkeit	571.146,92	540.050,00	618.490,23	78.440,23	47.343,31
F9	- Personal- und Versorgungsauszahlungen	0,00	0,00	0,00	0,00	0,00
F10	- Auszahlungen für Sach- und Dienstleistungen	424.035,63	692.000,00	313.805,13	-378.194,87	-110.230,50
72311000	<i>Grundstücke</i>	3.659,25	27.000,00	5.336,49	-21.663,51	1.677,24
72313000	<i>Gebäude einschließlich der Bestandteile, die dem Gebäude zuzurechnen sind</i>	196.680,68	423.400,00	94.420,52	-328.979,48	-102.260,16
72321000	<i>Grundstücke</i>	10.356,98	7.000,00	15.080,47	8.080,47	4.723,49
72323000	<i>Gebäude einschließlich der Bestandteile, die dem Gebäude zuzurechnen sind</i>	204.379,47	229.000,00	198.795,67	-30.204,33	-5.583,80
72380000	<i>Geringwertige Geräte, Ausstattungs-, Ausrüstungs- und sonstige Gebrauchsgegenstände</i>	266,95	1.000,00	171,98	-828,02	-94,97
72920000	<i>Sonstige Auszahlungen für Dienstleistungen</i>	8.692,30	4.600,00	0,00	-4.600,00	-8.692,30
F11	nicht besetzt	0,00	0,00	0,00	0,00	0,00
F12	- Zuwendungen, Umlagen und sonstige Transferauszahlungen	0,00	2.500,00	5.000,00	2.500,00	5.000,00
74147000	<i>an rechtsfähige Stiftungen</i>	0,00	2.500,00	5.000,00	2.500,00	5.000,00
F13	- Auszahlungen der sozialen Sicherung	0,00	0,00	0,00	0,00	0,00
F14	- Sonstige laufende Auszahlungen	151.673,56	78.100,00	145.993,06	67.893,06	-5.680,50

Teilfinanzrechnung 2022

11.40.01

Teil A

Produktbereich: 11 Innere Verwaltung
Produktgruppe: 11.40 Zentrale Dienste
Produkt: 11.40.01 Liegenschaften

Ifd. Nr.	Einzahlungs- und Auszahlungsarten	Ergebnis 2021	Ansatz 2022	Ergebnis 2022	Abweichung 2022	Ergebnisveränderung gegenüber 2021
		1	2	3	4	5
76253000	Gerichts-, Anwalts-, Notar-, Gerichtsvollzieherkosten usw.	492,86	800,00	465,64	-334,36	-27,22
76411000	Gebäudeversicherungen	76.258,40	77.300,00	73.992,59	-3.307,41	-2.265,81
76500000	Auszahlungen für Umsatzsteuerüberhang	74.922,30	0,00	71.534,83	71.534,83	-3.387,47
F15	Summe der laufenden Auszahlungen aus Verwaltungstätigkeit	575.709,19	772.600,00	464.798,19	-307.801,81	-110.911,00
F16	Saldo der laufenden Ein- und Auszahlungen aus Verwaltungstätigkeit	-4.562,27	-232.550,00	153.692,04	386.242,04	158.254,31
F17	+ Zinseinzahlungen und sonstige Finanzeinzahlungen	0,00	0,00	0,00	0,00	0,00
F18	- Zinsauszahlungen und sonstige Finanzauszahlungen	0,00	0,00	0,00	0,00	0,00
F19	Saldo der Zins- und sonstigen Finanzein- und -auszahlungen	0,00	0,00	0,00	0,00	0,00
F20	Saldo der ordentlichen Ein- und Auszahlungen	-4.562,27	-232.550,00	153.692,04	386.242,04	158.254,31
F21	Saldo der außerordentlichen Ein- und Auszahlungen	0,00	0,00	0,00	0,00	0,00
F22	Saldo der Ein- und Auszahlungen aus internen Leistungsbeziehungen	0,00	-36.400,00	-68.901,49	-32.501,49	-68.901,49
79800000	Auszahlungen aus internen Leistungsbeziehungen	0,00	-36.400,00	-68.901,49	-32.501,49	-68.901,49
F23	Saldo der ordentlichen und außerordentlichen Ein- und Auszahlungen	-4.562,27	-268.950,00	84.790,55	353.740,55	89.352,82
F24	+ Einzahlungen aus Investitionszuwendungen	0,00	0,00	0,00	0,00	0,00
F25	+ Einzahlungen aus Beiträgen und ähnlichen Entgelten	0,00	0,00	0,00	0,00	0,00
F26	+ Sonstige Investitionseinzahlungen	409.696,58	0,00	2.823,48	2.823,48	-406.873,10
68510000	Einz. für unbebaute Grundstücke und grundstücksgleiche Rechte	172.196,58	0,00	2.823,48	2.823,48	-169.373,10
68520000	Einzahlungen für bebaute Grundstücke und grundstücksgleiche Rechte	237.500,00	0,00	0,00	0,00	-237.500,00
F27	Summe der Einzahlungen aus Investitionstätigkeit	409.696,58	0,00	2.823,48	2.823,48	-406.873,10
F28	- Auszahlungen für immaterielle Vermögensgegenstände	0,00	0,00	0,00	0,00	0,00
F29	- Auszahlungen für Sachanlagen	0,00	500.000,00	1.261,23	-498.738,77	1.261,23
78510000	Auszahlungen für unbebaute Grundstücke und grundstücksgleiche Rechte	0,00	0,00	1.261,23	1.261,23	1.261,23
78530000	Auszahlungen für Infrastrukturvermögen, einschließlich Grundstücke und grundstücksgleiche Rechte	0,00	500.000,00	0,00	-500.000,00	0,00
F30	- Auszahlungen für Finanzanlagen	0,00	0,00	0,00	0,00	0,00
F31	- Sonstige Investitionsauszahlungen	2.944,52	0,00	4.834,64	4.834,64	1.890,12
78831000	Fertige Erzeugnisse	2.944,52	0,00	4.834,64	4.834,64	1.890,12
F32	Summe der Auszahlungen aus Investitionstätigkeit	2.944,52	500.000,00	6.095,87	-493.904,13	3.151,35
F33	Saldo der Ein- und Auszahlungen aus Investitionstätigkeit	406.752,06	-500.000,00	-3.272,39	496.727,61	-410.024,45
F34	Finanzmittelüberschuss / Finanzmittelfehlbetrag	402.189,79	-768.950,00	81.518,16	850.468,16	-320.671,63

Teilfinanzrechnung 2022

11.40.01

Teil A

Produktbereich: 11 Innere Verwaltung
Produktgruppe: 11.40 Zentrale Dienste
Produkt: 11.40.01 Liegenschaften

Ifd. Nr.	Einzahlungs- und Auszahlungsarten	Ergebnis 2021	Ansatz 2022	Ergebnis 2022	Abweichung 2022	Ergebnisveränderung gegenüber 2021
		1	2	3	4	5
in EUR						
F35	+ Aufnahme von Investitionskrediten	0,00	0,00	0,00	0,00	0,00
F36	- Tilgung von Investitionskrediten	0,00	0,00	0,00	0,00	0,00
F37	Saldo der Ein- und Auszahlungen aus Investitionskrediten	0,00	0,00	0,00	0,00	0,00
F38	Veränderung der Forderungen gegenüber der Verbandsgemeinde im Rahmen der Einheitskasse	0,00	0,00	0,00	0,00	0,00
F39	Veränderung der Verbindlichkeiten gegenüber der Verbandsgemeinde im Rahmen der Einheitskasse	0,00	0,00	0,00	0,00	0,00
F40	Saldo der Ein- und Auszahlungen aus Finanzierungstätigkeit	0,00	0,00	0,00	0,00	0,00
F41	Saldo der durchlaufenden Gelder	0,00	0,00	0,00	0,00	0,00
F42	Verwendung Finanzmittelüberschuss/Deckung Finanzmittelfehlbetrag	0,00	0,00	0,00	0,00	0,00
F43	Veränderung der liquiden Mittel (einschl. durchlaufender Gelder) nachrichtlich:	0,00	0,00	0,00	0,00	0,00
F44	Ausgleich Finanzhaushalt	-4.562,27	-268.950,00	84.790,55	353.740,55	89.352,82

Teilfinanzrechnung 2022

11.40.02

Teil A

Produktbereich: 11 Innere Verwaltung
Produktgruppe: 11.40 Zentrale Dienste
Produkt: 11.40.02 Bauhof

Ifd. Nr.	Einzahlungs- und Auszahlungsarten	Ergebnis 2021	Ansatz 2022	Ergebnis 2022	Abweichung 2022	Ergebnisveränderung gegenüber 2021
		in EUR				
		1	2	3	4	5
F1	+ Steuern und ähnliche Abgaben	17,52	0,00	51,76	51,76	34,24
60490000	Sonstige	17,52	0,00	51,76	51,76	34,24
F2	+ Zuwendungen, allgemeine Umlagen und sonstige Transfereinzahlungen	0,00	0,00	0,00	0,00	0,00
F3	+ Einzahlungen der sozialen Sicherung	0,00	0,00	0,00	0,00	0,00
F4	+ Öffentlich-rechtliche Leitungsentgelte	0,00	0,00	0,00	0,00	0,00
F5	+ Privatrechtliche Leistungsentgelte	250,20	0,00	272,45	272,45	22,25
64120000	Mieten und Pachten	250,20	0,00	0,00	0,00	-250,20
64190000	Sonstige	0,00	0,00	272,45	272,45	272,45
F6	+ Kostenerstattungen und Kostenumlagen	711,97	0,00	1.643,73	1.643,73	931,76
64243000	von Gemeinden und Gemeindeverbänden	711,97	0,00	1.643,73	1.643,73	931,76
F7	+ Sonstige laufende Einzahlungen	426,04	0,00	127,88	127,88	-298,16
66270000	Versicherungserstattungen	426,04	0,00	14,60	14,60	-411,44
66810000	Sonstige laufende Einzahlungen aus Verwaltungstätigkeit - a.J.	0,00	0,00	113,28	113,28	113,28
F8	Summe der laufenden Einzahlungen aus Verwaltungstätigkeit	1.405,73	0,00	2.095,82	2.095,82	690,09
F9	- Personal- und Versorgungsauszahlungen	288.943,53	366.330,00	303.594,77	-62.735,23	14.651,24
70221000	Vergütungen	224.356,28	284.330,00	235.655,18	-48.674,82	11.298,90
70320000	Arbeitnehmer	17.300,35	22.000,00	17.763,03	-4.236,97	462,68
70420000	Arbeitnehmer	47.286,90	60.000,00	50.176,56	-9.823,44	2.889,66
F10	- Auszahlungen für Sach- und Dienstleistungen	75.357,80	65.000,00	65.377,75	377,75	-9.980,05
72313000	Gebäude einschließlich der Bestandteile, die dem Gebäude zuzurechnen sind	2.640,32	3.500,00	3.854,41	354,41	1.214,09
72323000	Gebäude einschließlich der Bestandteile, die dem Gebäude zuzurechnen sind	20.591,73	16.500,00	14.332,22	-2.167,78	-6.259,51
72351000	Wartungs- und Instandsetzungskosten	25.022,64	15.000,00	14.822,93	-177,07	-10.199,71
72352000	Betriebs- und Schmierstoffe	13.043,66	12.000,00	14.852,52	2.852,52	1.808,86
72353000	Reifen	1.521,93	3.000,00	1.351,62	-1.648,38	-170,31
72370000	Unterhaltung der Betriebs- und Geschäftsausstattung	10.073,33	10.000,00	10.571,78	571,78	498,45
72380000	Geringwertige Geräte, Ausstattungs-, Ausrüstungs- und sonstige Gebrauchsgegenstände	2.464,19	5.000,00	5.592,27	592,27	3.128,08
F11	nicht besetzt	0,00	0,00	0,00	0,00	0,00
F12	- Zuwendungen, Umlagen und sonstige Transferauszahlungen	0,00	0,00	0,00	0,00	0,00
F13	- Auszahlungen der sozialen Sicherung	0,00	0,00	0,00	0,00	0,00

Teilfinanzrechnung 2022

11.40.02

Teil A

Produktbereich: 11 Innere Verwaltung
Produktgruppe: 11.40 Zentrale Dienste
Produkt: 11.40.02 Bauhof

Ifd. Nr.	Einzahlungs- und Auszahlungsarten	Ergebnis 2021	Ansatz 2022	Ergebnis 2022	Abweichung 2022	Ergebnisveränderung gegenüber 2021
		in EUR				
		1	2	3	4	5
F14	- Sonstige laufende Auszahlungen	11.680,98	13.645,00	11.750,69	-1.894,31	69,71
76120000	Auszahlungen für Aus- und Fortbildung, Umschulung	0,00	500,00	0,00	-500,00	0,00
76140000	Auszahlungen für allgemeine Betreuung der Bediensteten	648,46	1.170,00	265,62	-904,38	-382,84
76150000	Auszahlungen für Dienst- und Schutzkleidung, persönliche Ausrüstungsgegenstände	918,06	1.500,00	2.435,93	935,93	1.517,87
76310000	Büromaterial	16,01	0,00	0,00	0,00	-16,01
76341000	Fermeldegebühren	3.210,24	3.200,00	2.207,00	-993,00	-1.003,24
76346000	Rundfunk- und Fernsehgebühren	71,41	75,00	73,44	-1,56	2,03
76411000	Gebäudeversicherungen	825,06	900,00	706,18	-193,82	-118,88
76412000	Kfz-Versicherungen	4.672,69	4.800,00	4.672,69	-127,31	0,00
76500000	Auszahlungen für Umsatzsteuerüberhang	7,05	0,00	22,33	22,33	15,28
76820000	Kraftfahrzeugsteuer	1.312,00	1.500,00	1.350,00	-150,00	38,00
76890000	sonstige betriebliche Steuerauszahlungen	0,00	0,00	17,50	17,50	17,50
F15	Summe der laufenden Auszahlungen aus Verwaltungstätigkeit	375.982,31	444.975,00	380.723,21	-64.251,79	4.740,90
F16	Saldo der laufenden Ein- und Auszahlungen aus Verwaltungstätigkeit	-374.576,58	-444.975,00	-378.627,39	66.347,61	-4.050,81
F17	+ Zinseinzahlungen und sonstige Finanzeinzahlungen	0,00	0,00	0,00	0,00	0,00
F18	- Zinsauszahlungen und sonstige Finanzauszahlungen	0,00	0,00	0,00	0,00	0,00
F19	Saldo der Zins- und sonstigen Finanzein- und -auszahlungen	0,00	0,00	0,00	0,00	0,00
F20	Saldo der ordentlichen Ein- und Auszahlungen	-374.576,58	-444.975,00	-378.627,39	66.347,61	-4.050,81
F21	Saldo der außerordentlichen Ein- und Auszahlungen	0,00	0,00	0,00	0,00	0,00
F22	Saldo der Ein- und Auszahlungen aus internen Leistungsbeziehungen	0,00	472.107,00	833.214,43	361.107,43	833.214,43
69800000	Einzahlungen aus internen Leistungsbeziehungen	0,00	472.107,00	833.214,43	361.107,43	833.214,43
F23	Saldo der ordentlichen und außerordentlichen Ein- und Auszahlungen	-374.576,58	27.132,00	454.587,04	427.455,04	829.163,62
F24	+ Einzahlungen aus Investitionszuwendungen	0,00	0,00	0,00	0,00	0,00
F25	+ Einzahlungen aus Beiträgen und ähnlichen Entgelten	0,00	0,00	0,00	0,00	0,00
F26	+ Sonstige Investitionseinzahlungen	0,00	0,00	0,00	0,00	0,00
F27	Summe der Einzahlungen aus Investitionstätigkeit	0,00	0,00	0,00	0,00	0,00
F28	- Auszahlungen für immaterielle Vermögensgegenstände	0,00	0,00	0,00	0,00	0,00
F29	- Auszahlungen für Sachanlagen	10.417,37	57.500,00	6.689,35	-50.810,65	-3.728,02
78560000	Auszahlungen für Fahrzeuge, Maschinen und technische Anlagen	7.700,00	52.500,00	0,00	-52.500,00	-7.700,00

Teilfinanzrechnung 2022

11.40.02

Teil A

Produktbereich: 11 Innere Verwaltung
Produktgruppe: 11.40 Zentrale Dienste
Produkt: 11.40.02 Bauhof

Ifd. Nr.	Einzahlungs- und Auszahlungsarten	Ergebnis 2021	Ansatz 2022	Ergebnis 2022	Abweichung 2022	Ergebnisveränderung gegenüber 2021
		1	2	3	4	5
in EUR						
78571000	Auszahlungen für bewegliche Sachen des Anlagevermögens oberhalb der Wertgrenze i.H.v. 1.000,00 Euro	2.717,37	5.000,00	6.689,35	1.689,35	3.971,98
F30	- Auszahlungen für Finanzanlagen	0,00	0,00	0,00	0,00	0,00
F31	- Sonstige Investitionsauszahlungen	0,00	0,00	0,00	0,00	0,00
F32	Summe der Auszahlungen aus Investitionstätigkeit	10.417,37	57.500,00	6.689,35	-50.810,65	-3.728,02
F33	Saldo der Ein- und Auszahlungen aus Investitionstätigkeit	-10.417,37	-57.500,00	-6.689,35	50.810,65	3.728,02
F34	Finanzmittelüberschuss / Finanzmittelfehlbetrag	-384.993,95	-30.368,00	447.897,69	478.265,69	832.891,64
F35	+ Aufnahme von Investitionskrediten	0,00	0,00	0,00	0,00	0,00
F36	- Tilgung von Investitionskrediten	0,00	0,00	0,00	0,00	0,00
F37	Saldo der Ein- und Auszahlungen aus Investitionskrediten	0,00	0,00	0,00	0,00	0,00
F38	Veränderung der Forderungen gegenüber der Verbandsgemeinde im Rahmen der Einheitskasse	0,00	0,00	0,00	0,00	0,00
F39	Veränderung der Verbindlichkeiten gegenüber der Verbandsgemeinde im Rahmen der Einheitskasse	0,00	0,00	0,00	0,00	0,00
F40	Saldo der Ein- und Auszahlungen aus Finanzierungstätigkeit	0,00	0,00	0,00	0,00	0,00
F41	Saldo der durchlaufenden Gelder	0,00	0,00	0,00	0,00	0,00
F42	Verwendung Finanzmittelüberschuss/Deckung Finanzmittelfehlbetrag	0,00	0,00	0,00	0,00	0,00
F43	Veränderung der liquiden Mittel (einschl. durchlaufender Gelder) nachrichtlich:	0,00	0,00	0,00	0,00	0,00
F44	Ausgleich Finanzhaushalt	-374.576,58	27.132,00	454.587,04	427.455,04	829.163,62

Teilfinanzrechnung 2022

11.44.01

Teil A

Produktbereich: 11 Innere Verwaltung
Produktgruppe: 11.44 Informationsverarbeitung
Produkt: 11.44.01 Breitband

Ifd. Nr.	Einzahlungs- und Auszahlungsarten	Ergebnis 2021	Ansatz 2022	Ergebnis 2022	Abweichung 2022	Ergebnisveränderung gegenüber 2021
		1	2	3	4	5
F1	+ Steuern und ähnliche Abgaben	0,00	0,00	0,00	0,00	0,00
F2	+ Zuwendungen, allgemeine Umlagen und sonstige Transfereinzahlungen	0,00	0,00	0,00	0,00	0,00
F3	+ Einzahlungen der sozialen Sicherung	0,00	0,00	0,00	0,00	0,00
F4	+ Öffentlich-rechtliche Leitungsentgelte	0,00	0,00	0,00	0,00	0,00
F5	+ Privatrechtliche Leistungsentgelte	0,00	0,00	0,00	0,00	0,00
F6	+ Kostenerstattungen und Kostenumlagen	0,00	0,00	0,00	0,00	0,00
F7	+ Sonstige laufende Einzahlungen	0,00	0,00	0,00	0,00	0,00
F8	Summe der laufenden Einzahlungen aus Verwaltungstätigkeit	0,00	0,00	0,00	0,00	0,00
F9	- Personal- und Versorgungsauszahlungen	0,00	0,00	0,00	0,00	0,00
F10	- Auszahlungen für Sach- und Dienstleistungen	0,00	0,00	0,00	0,00	0,00
F11	nicht besetzt	0,00	0,00	0,00	0,00	0,00
F12	- Zuwendungen, Umlagen und sonstige Transferauszahlungen	0,00	0,00	0,00	0,00	0,00
F13	- Auszahlungen der sozialen Sicherung	0,00	0,00	0,00	0,00	0,00
F14	- Sonstige laufende Auszahlungen	0,00	0,00	0,00	0,00	0,00
F15	Summe der laufenden Auszahlungen aus Verwaltungstätigkeit	0,00	0,00	0,00	0,00	0,00
F16	Saldo der laufenden Ein- und Auszahlungen aus Verwaltungstätigkeit	0,00	0,00	0,00	0,00	0,00
F17	+ Zinseinzahlungen und sonstige Finanzeinzahlungen	0,00	0,00	0,00	0,00	0,00
F18	- Zinsauszahlungen und sonstige Finanzauszahlungen	0,00	0,00	0,00	0,00	0,00
F19	Saldo der Zins- und sonstigen Finanzein- und -auszahlungen	0,00	0,00	0,00	0,00	0,00
F20	Saldo der ordentlichen Ein- und Auszahlungen	0,00	0,00	0,00	0,00	0,00
F21	Saldo der außerordentlichen Ein- und Auszahlungen	0,00	0,00	0,00	0,00	0,00
F22	Saldo der Ein- und Auszahlungen aus internen Leistungsbeziehungen	0,00	0,00	0,00	0,00	0,00
F23	Saldo der ordentlichen und außerordentlichen Ein- und Auszahlungen	0,00	0,00	0,00	0,00	0,00
F24	+ Einzahlungen aus Investitionszuwendungen	0,00	0,00	0,00	0,00	0,00
F25	+ Einzahlungen aus Beiträgen und ähnlichen Entgelten	0,00	0,00	0,00	0,00	0,00
F26	+ Sonstige Investitionseinzahlungen	0,00	0,00	0,00	0,00	0,00
F27	Summe der Einzahlungen aus Investitionstätigkeit	0,00	0,00	0,00	0,00	0,00
F28	- Auszahlungen für immaterielle Vermögensgegenstände	0,00	40.000,00	0,00	-40.000,00	0,00
78440000	Auszahlungen für Anzahlungen auf immaterielle Vermögensgegenstände	0,00	40.000,00	0,00	-40.000,00	0,00

Teilfinanzrechnung 2022

11.44.01

Teil A

Produktbereich: 11 Innere Verwaltung
Produktgruppe: 11.44 Informationsverarbeitung
Produkt: 11.44.01 Breitband

Ifd. Nr.	Einzahlungs- und Auszahlungsarten	Ergebnis 2021	Ansatz 2022	Ergebnis 2022	Abweichung 2022	Ergebnisveränderung gegenüber 2021
		1	2	3	4	5
in EUR						
F29	- Auszahlungen für Sachanlagen	0,00	0,00	0,00	0,00	0,00
F30	- Auszahlungen für Finanzanlagen	0,00	0,00	0,00	0,00	0,00
F31	- Sonstige Investitionsauszahlungen	0,00	0,00	0,00	0,00	0,00
F32	Summe der Auszahlungen aus Investitionstätigkeit	0,00	40.000,00	0,00	-40.000,00	0,00
F33	Saldo der Ein- und Auszahlungen aus Investitionstätigkeit	0,00	-40.000,00	0,00	40.000,00	0,00
F34	Finanzmittelüberschuss / Finanzmittelfehlbetrag	0,00	-40.000,00	0,00	40.000,00	0,00
F35	+ Aufnahme von Investitionskrediten	0,00	0,00	0,00	0,00	0,00
F36	- Tilgung von Investitionskrediten	0,00	0,00	0,00	0,00	0,00
F37	Saldo der Ein- und Auszahlungen aus Investitionskrediten	0,00	0,00	0,00	0,00	0,00
F38	Veränderung der Forderungen gegenüber der Verbandsgemeinde im Rahmen der Einheitskasse	0,00	0,00	0,00	0,00	0,00
F39	Veränderung der Verbindlichkeiten gegenüber der Verbandsgemeinde im Rahmen der Einheitskasse	0,00	0,00	0,00	0,00	0,00
F40	Saldo der Ein- und Auszahlungen aus Finanzierungstätigkeit	0,00	0,00	0,00	0,00	0,00
F41	Saldo der durchlaufenden Gelder	0,00	0,00	0,00	0,00	0,00
F42	Verwendung Finanzmittelüberschuss/Deckung Finanzmittelfehlbetrag	0,00	0,00	0,00	0,00	0,00
F43	Veränderung der liquiden Mittel (einschl. durchlaufender Gelder) nachrichtlich:	0,00	0,00	0,00	0,00	0,00
F44	Ausgleich Finanzhaushalt	0,00	0,00	0,00	0,00	0,00

Teilfinanzrechnung 2022

12.35.30

Teil A

Produktbereich: 12 Sicherheit und Ordnung
Produktgruppe: 12.35 Verkehrsangelegenheiten
Produkt: 12.35.30 Verkehrsüberwachung

Ifd. Nr.	Einzahlungs- und Auszahlungsarten	Ergebnis 2021	Ansatz 2022	Ergebnis 2022	Abweichung 2022	Ergebnisveränderung gegenüber 2021
		1	2	3	4	5
in EUR						
F1	+ Steuern und ähnliche Abgaben	0,00	0,00	0,00	0,00	0,00
F2	+ Zuwendungen, allgemeine Umlagen und sonstige Transfereinzahlungen	0,00	0,00	0,00	0,00	0,00
F3	+ Einzahlungen der sozialen Sicherung	0,00	0,00	0,00	0,00	0,00
F4	+ Öffentlich-rechtliche Leitungsentgelte	0,00	0,00	0,00	0,00	0,00
F5	+ Privatrechtliche Leistungsentgelte	0,00	0,00	0,00	0,00	0,00
F6	+ Kostenerstattungen und Kostenumlagen	0,00	0,00	0,00	0,00	0,00
F7	+ Sonstige laufende Einzahlungen	0,00	0,00	0,00	0,00	0,00
F8	Summe der laufenden Einzahlungen aus Verwaltungstätigkeit	0,00	0,00	0,00	0,00	0,00
F9	- Personal- und Versorgungsauszahlungen	0,00	0,00	0,00	0,00	0,00
F10	- Auszahlungen für Sach- und Dienstleistungen	0,00	0,00	0,00	0,00	0,00
F11	nicht besetzt	0,00	0,00	0,00	0,00	0,00
F12	- Zuwendungen, Umlagen und sonstige Transferauszahlungen	0,00	0,00	0,00	0,00	0,00
F13	- Auszahlungen der sozialen Sicherung	0,00	0,00	0,00	0,00	0,00
F14	- Sonstige laufende Auszahlungen	92,64	100,00	92,64	-7,36	0,00
76419000	Sonstige Versicherungen	92,64	100,00	92,64	-7,36	0,00
F15	Summe der laufenden Auszahlungen aus Verwaltungstätigkeit	92,64	100,00	92,64	-7,36	0,00
F16	Saldo der laufenden Ein- und Auszahlungen aus Verwaltungstätigkeit	-92,64	-100,00	-92,64	7,36	0,00
F17	+ Zinseinzahlungen und sonstige Finanzeinzahlungen	0,00	0,00	0,00	0,00	0,00
F18	- Zinsauszahlungen und sonstige Finanzauszahlungen	0,00	0,00	0,00	0,00	0,00
F19	Saldo der Zins- und sonstigen Finanzein- und -auszahlungen	0,00	0,00	0,00	0,00	0,00
F20	Saldo der ordentlichen Ein- und Auszahlungen	-92,64	-100,00	-92,64	7,36	0,00
F21	Saldo der außerordentlichen Ein- und Auszahlungen	0,00	0,00	0,00	0,00	0,00
F22	Saldo der Ein- und Auszahlungen aus internen Leistungsbeziehungen	0,00	0,00	0,00	0,00	0,00
F23	Saldo der ordentlichen und außerordentlichen Ein- und Auszahlungen	-92,64	-100,00	-92,64	7,36	0,00
F24	+ Einzahlungen aus Investitionszuwendungen	0,00	0,00	0,00	0,00	0,00
F25	+ Einzahlungen aus Beiträgen und ähnlichen Entgelten	0,00	0,00	0,00	0,00	0,00
F26	+ Sonstige Investitionseinzahlungen	0,00	0,00	0,00	0,00	0,00
F27	Summe der Einzahlungen aus Investitionstätigkeit	0,00	0,00	0,00	0,00	0,00
F28	- Auszahlungen für immaterielle Vermögensgegenstände	0,00	0,00	0,00	0,00	0,00

Teilfinanzrechnung 2022

12.35.30

Teil A

Produktbereich: 12 Sicherheit und Ordnung
Produktgruppe: 12.35 Verkehrsangelegenheiten
Produkt: 12.35.30 Verkehrsüberwachung

Ifd. Nr.	Einzahlungs- und Auszahlungsarten	Ergebnis 2021	Ansatz 2022	Ergebnis 2022	Abweichung 2022	Ergebnisveränderung gegenüber 2021
		1	2	3	4	5
F29	- Auszahlungen für Sachanlagen	0,00	0,00	3.917,58	3.917,58	3.917,58
78560000	<i>Auszahlungen für Fahrzeuge, Maschinen und technische Anlagen</i>	<i>0,00</i>	<i>0,00</i>	<i>3.917,58</i>	<i>3.917,58</i>	<i>3.917,58</i>
F30	- Auszahlungen für Finanzanlagen	0,00	0,00	0,00	0,00	0,00
F31	- Sonstige Investitionsauszahlungen	0,00	0,00	0,00	0,00	0,00
F32	Summe der Auszahlungen aus Investitionstätigkeit	0,00	0,00	3.917,58	3.917,58	3.917,58
F33	Saldo der Ein- und Auszahlungen aus Investitionstätigkeit	0,00	0,00	-3.917,58	-3.917,58	-3.917,58
F34	Finanzmittelüberschuss / Finanzmittelfehlbetrag	-92,64	-100,00	-4.010,22	-3.910,22	-3.917,58
F35	+ Aufnahme von Investitionskrediten	0,00	0,00	0,00	0,00	0,00
F36	- Tilgung von Investitionskrediten	0,00	0,00	0,00	0,00	0,00
F37	Saldo der Ein- und Auszahlungen aus Investitionskrediten	0,00	0,00	0,00	0,00	0,00
F38	Veränderung der Forderungen gegenüber der Verbandsgemeinde im Rahmen der Einheitskasse	0,00	0,00	0,00	0,00	0,00
F39	Veränderung der Verbindlichkeiten gegenüber der Verbandsgemeinde im Rahmen der Einheitskasse	0,00	0,00	0,00	0,00	0,00
F40	Saldo der Ein- und Auszahlungen aus Finanzierungstätigkeit	0,00	0,00	0,00	0,00	0,00
F41	Saldo der durchlaufenden Gelder	0,00	0,00	0,00	0,00	0,00
F42	Verwendung Finanzmittelüberschuss/Deckung Finanzmittelfehlbetrag	0,00	0,00	0,00	0,00	0,00
F43	Veränderung der liquiden Mittel (einschl. durchlaufender Gelder) nachrichtlich:	0,00	0,00	0,00	0,00	0,00
F44	Ausgleich Finanzhaushalt	-92,64	-100,00	-92,64	7,36	0,00

Teilfinanzrechnung 2022

21.10.01

Teil A

Produktbereich: 21 Schulträgeraufgaben - allgemeinbildende Schulen -
Produktgruppe: 21.10 Grundschulen (§ 9 Abs. 3 Nr. 1 SchulG)
Produkt: 21.10.01 Grundschule

Ifd. Nr.	Einzahlungs- und Auszahlungsarten	Ergebnis 2021	Ansatz 2022	Ergebnis 2022	Abweichung 2022	Ergebnisveränderung gegenüber 2021
		in EUR				
		1	2	3	4	5
F1	+ Steuern und ähnliche Abgaben	0,00	0,00	0,00	0,00	0,00
F2	+ Zuwendungen, allgemeine Umlagen und sonstige Transfereinzahlungen	9.743,93	39.350,00	6.894,55	-32.455,45	-2.849,38
61441000	<i>vom Bund</i>	5.159,70	0,00	0,00	0,00	-5.159,70
61442000	<i>vom Land</i>	4.584,23	39.350,00	6.894,55	-32.455,45	2.310,32
F3	+ Einzahlungen der sozialen Sicherung	0,00	0,00	0,00	0,00	0,00
F4	+ Öffentlich-rechtliche Leitungsentgelte	236,76	250,00	399,72	149,72	162,96
63210000	<i>Entgelte für die Benutzung von öffentlichen Einrichtungen und für wirtschaftliche Dienstleistungen</i>	236,76	250,00	399,72	149,72	162,96
F5	+ Privatrechtliche Leistungsentgelte	20.098,10	27.100,00	31.608,90	4.508,90	11.510,80
64120000	<i>Mieten und Pachten</i>	0,00	100,00	0,00	-100,00	0,00
64140000	<i>Beteiligung Essenskosten</i>	15.604,10	22.000,00	25.443,60	3.443,60	9.839,50
64170000	<i>Beteiligung Schülerbetreuung</i>	4.494,00	5.000,00	6.165,30	1.165,30	1.671,30
F6	+ Kostenerstattungen und Kostenumlagen	0,00	0,00	0,00	0,00	0,00
F7	+ Sonstige laufende Einzahlungen	0,00	0,00	0,00	0,00	0,00
F8	Summe der laufenden Einzahlungen aus Verwaltungstätigkeit	30.078,79	66.700,00	38.903,17	-27.796,83	8.824,38
F9	- Personal- und Versorgungsauszahlungen	80.270,99	102.000,00	84.678,01	-17.321,99	4.407,02
70190000	<i>Sonstige (u.a. ehrenamtlich Tätige der Feuerwehr)</i>	144,50	250,00	406,24	156,24	261,74
70221000	<i>Vergütungen</i>	61.864,20	78.450,00	65.437,18	-13.012,82	3.572,98
70320000	<i>Arbeitnehmer</i>	4.341,81	5.750,00	4.825,82	-924,18	484,01
70420000	<i>Arbeitnehmer</i>	13.920,48	17.550,00	14.008,77	-3.541,23	88,29
F10	- Auszahlungen für Sach- und Dienstleistungen	92.856,51	199.030,00	148.930,28	-50.099,72	56.073,77
72313000	<i>Gebäude einschließlich der Bestandteile, die dem Gebäude zuzurechnen sind</i>	26.274,39	12.000,00	12.267,07	267,07	-14.007,32
72323000	<i>Gebäude einschließlich der Bestandteile, die dem Gebäude zuzurechnen sind</i>	29.065,53	55.000,00	39.401,49	-15.598,51	10.335,96
72370000	<i>Unterhaltung der Betriebs- und Geschäftsausstattung</i>	1.603,65	5.000,00	8.076,75	3.076,75	6.473,10
72380000	<i>Geringwertige Geräte, Ausstattungs-, Ausrüstungs- und sonstige Gebrauchsgegenstände</i>	6.608,99	34.500,00	159,91	-34.340,09	-6.449,08
72420000	<i>Essenskosten</i>	20.737,56	50.000,00	55.778,01	5.778,01	35.040,45
72430000	<i>für Schülerbetreuung</i>	360,34	800,00	278,71	-521,29	-81,63
72450000	<i>Verbrauchsmittel an Schulen: Lehr- und Unterrichtsmittel (Landkarten, Filme, Zeichnungen, physikalische und chemische Stoffe), Schulbücher, Werkstoffe</i>	4.209,30	9.480,00	7.409,96	-2.070,04	3.200,66

Teilfinanzrechnung 2022

21.10.01

Teil A

Produktbereich: 21 Schulträgeraufgaben - allgemeinbildende Schulen -
Produktgruppe: 21.10 Grundschulen (§ 9 Abs. 3 Nr. 1 SchulG)
Produkt: 21.10.01 Grundschule

Ifd. Nr.	Einzahlungs- und Auszahlungsarten	Ergebnis 2021	Ansatz 2022	Ergebnis 2022	Abweichung 2022	Ergebnisveränderung gegenüber 2021
		1	2	3	4	5
72480000	Sonstige bezogene Leistungen	0,00	3.000,00	1.702,45	-1.297,55	1.702,45
72490000	sonstige Auszahlungen für Sachleistungen	0,00	300,00	30,00	-270,00	30,00
72542000	an das Land	150,58	250,00	0,00	-250,00	-150,58
72543000	an Gemeinden und Gemeindeverbände	3.672,31	3.700,00	3.966,58	266,58	294,27
72920000	Sonstige Auszahlungen für Dienstleistungen	173,86	25.000,00	19.859,35	-5.140,65	19.685,49
F11	nicht besetzt	0,00	0,00	0,00	0,00	0,00
F12	- Zuwendungen, Umlagen und sonstige Transferauszahlungen	0,00	0,00	0,00	0,00	0,00
F13	- Auszahlungen der sozialen Sicherung	0,00	0,00	0,00	0,00	0,00
F14	- Sonstige laufende Auszahlungen	20.373,51	26.075,00	15.034,48	-11.040,52	-5.339,03
76120000	Auszahlungen für Aus- und Fortbildung, Umschulung	30,00	200,00	80,00	-120,00	50,00
76131000	Fahrtkostenerstattung	0,00	50,00	0,00	-50,00	0,00
76140000	Auszahlungen für allgemeine Betreuung der Bediensteten	0,00	800,00	0,00	-800,00	0,00
76210000	Mieten, Pachten und Erbbauzinsen	0,00	0,00	202,26	202,26	202,26
76243000	Unterhaltung Software, Updates	663,84	5.000,00	879,80	-4.120,20	215,96
76244000	Unterhaltung Hardware	5.437,64	5.000,00	130,90	-4.869,10	-5.306,74
76310000	Büromaterial	2.200,61	3.000,00	2.246,22	-753,78	45,61
76321000	Bücher	5,20	0,00	55,00	55,00	49,80
76322000	Zeitschriften	857,18	800,00	516,28	-283,72	-340,90
76331000	Porto	315,00	350,00	196,52	-153,48	-118,48
76341000	Fernmeldegebühren	1.236,26	1.200,00	1.410,81	210,81	174,55
76346000	Rundfunk- und Fernsehgebühren	71,41	75,00	73,44	-1,56	2,03
76411000	Gebäudeversicherungen	3.340,14	3.300,00	3.310,77	10,77	-29,37
76414000	Unfallversicherungen	6.216,23	6.300,00	5.932,48	-367,52	-283,75
F15	Summe der laufenden Auszahlungen aus Verwaltungstätigkeit	193.501,01	327.105,00	248.642,77	-78.462,23	55.141,76
F16	Saldo der laufenden Ein- und Auszahlungen aus Verwaltungstätigkeit	-163.422,22	-260.405,00	-209.739,60	50.665,40	-46.317,38
F17	+ Zinseinzahlungen und sonstige Finanzeinzahlungen	0,00	0,00	0,00	0,00	0,00
F18	- Zinsauszahlungen und sonstige Finanzauszahlungen	0,00	0,00	0,00	0,00	0,00
F19	Saldo der Zins- und sonstigen Finanzein- und -auszahlungen	0,00	0,00	0,00	0,00	0,00
F20	Saldo der ordentlichen Ein- und Auszahlungen	-163.422,22	-260.405,00	-209.739,60	50.665,40	-46.317,38
F21	Saldo der außerordentlichen Ein- und Auszahlungen	0,00	0,00	0,00	0,00	0,00

Teilfinanzrechnung 2022

21.10.01

Teil A

Produktbereich: 21 Schulträgeraufgaben - allgemeinbildende Schulen -
Produktgruppe: 21.10 Grundschulen (§ 9 Abs. 3 Nr. 1 SchulG)
Produkt: 21.10.01 Grundschule

Ifd. Nr.	Einzahlungs- und Auszahlungsarten	Ergebnis 2021	Ansatz 2022	Ergebnis 2022	Abweichung 2022	Ergebnisveränderung gegenüber 2021
		1	2	3	4	5
F22	Saldo der Ein- und Auszahlungen aus internen Leistungsbeziehungen	0,00	-15.500,00	-37.343,80	-21.843,80	-37.343,80
79800000	<i>Auszahlungen aus internen Leistungsbeziehungen</i>	0,00	-15.500,00	-37.343,80	-21.843,80	-37.343,80
F23	Saldo der ordentlichen und außerordentlichen Ein- und Auszahlungen	-163.422,22	-275.905,00	-247.083,40	28.821,60	-83.661,18
F24	+ Einzahlungen aus Investitionszuwendungen	7.580,00	427.000,00	0,00	-427.000,00	-7.580,00
68141000	<i>vom Bund</i>	7.580,00	0,00	0,00	0,00	-7.580,00
68142000	<i>vom Land</i>	0,00	427.000,00	0,00	-427.000,00	0,00
F25	+ Einzahlungen aus Beiträgen und ähnlichen Entgelten	0,00	0,00	0,00	0,00	0,00
F26	+ Sonstige Investitionseinzahlungen	0,00	0,00	0,00	0,00	0,00
F27	Summe der Einzahlungen aus Investitionstätigkeit	7.580,00	427.000,00	0,00	-427.000,00	-7.580,00
F28	- Auszahlungen für immaterielle Vermögensgegenstände	0,00	0,00	0,00	0,00	0,00
F29	- Auszahlungen für Sachanlagen	11.107,13	534.000,00	45.848,80	-488.151,20	34.741,67
78571000	<i>Auszahlungen für bewegliche Sachen des Anlagevermögens oberhalb der Wertgrenze i.H.v. 1.000,00 Euro</i>	11.107,13	534.000,00	45.848,80	-488.151,20	34.741,67
F30	- Auszahlungen für Finanzanlagen	0,00	0,00	0,00	0,00	0,00
F31	- Sonstige Investitionsauszahlungen	0,00	0,00	0,00	0,00	0,00
F32	Summe der Auszahlungen aus Investitionstätigkeit	11.107,13	534.000,00	45.848,80	-488.151,20	34.741,67
F33	Saldo der Ein- und Auszahlungen aus Investitionstätigkeit	-3.527,13	-107.000,00	-45.848,80	61.151,20	-42.321,67
F34	Finanzmittelüberschuss / Finanzmittelfehlbetrag	-166.949,35	-382.905,00	-292.932,20	89.972,80	-125.982,85
F35	+ Aufnahme von Investitionskrediten	0,00	0,00	0,00	0,00	0,00
F36	- Tilgung von Investitionskrediten	0,00	0,00	0,00	0,00	0,00
F37	Saldo der Ein- und Auszahlungen aus Investitionskrediten	0,00	0,00	0,00	0,00	0,00
F38	Veränderung der Forderungen gegenüber der Verbandsgemeinde im Rahmen der Einheitskasse	0,00	0,00	0,00	0,00	0,00
F39	Veränderung der Verbindlichkeiten gegenüber der Verbandsgemeinde im Rahmen der Einheitskasse	0,00	0,00	0,00	0,00	0,00
F40	Saldo der Ein- und Auszahlungen aus Finanzierungstätigkeit	0,00	0,00	0,00	0,00	0,00
F41	Saldo der durchlaufenden Gelder	0,00	0,00	0,00	0,00	0,00
F42	Verwendung Finanzmittelüberschuss/Deckung Finanzmittelfehlbetrag	0,00	0,00	0,00	0,00	0,00
F43	Veränderung der liquiden Mittel (einschl. durchlaufender Gelder) nachrichtlich:	0,00	0,00	0,00	0,00	0,00

Teilfinanzrechnung 2022

21.10.01

Teil A

Produktbereich: 21 Schulträgeraufgaben - allgemeinbildende Schulen -
Produktgruppe: 21.10 Grundschulen (§ 9 Abs. 3 Nr. 1 SchulG)
Produkt: 21.10.01 Grundschule

Ifd. Nr.	Einzahlungs- und Auszahlungsarten	Ergebnis 2021	Ansatz 2022	Ergebnis 2022	Ab- weichung 2022	Ergebnis- veränderung gegenüber 2021
		in EUR				
		1	2	3	4	5
F44	Ausgleich Finanzhaushalt	-163.422,22	-275.905,00	-247.083,40	28.821,60	-83.661,18

Teilfinanzrechnung 2022

25.20.01

Teil A

Produktbereich: 25 Wissenschaft, Museen, Zoologische Gärten, Botanische Gärten
Produktgruppe: 25.20 Nichtwissenschaftliche Museen, Sammlungen
Produkt: 25.20.01 Dorfmuseum

Ifd. Nr.	Einzahlungs- und Auszahlungsarten	Ergebnis 2021	Ansatz 2022	Ergebnis 2022	Abweichung 2022	Ergebnisveränderung gegenüber 2021
		in EUR				
		1	2	3	4	5
F1	+ Steuern und ähnliche Abgaben	0,00	0,00	0,00	0,00	0,00
F2	+ Zuwendungen, allgemeine Umlagen und sonstige Transfereinzahlungen	0,00	0,00	0,00	0,00	0,00
F3	+ Einzahlungen der sozialen Sicherung	0,00	0,00	0,00	0,00	0,00
F4	+ Öffentlich-rechtliche Leitungsentgelte	0,00	0,00	0,00	0,00	0,00
F5	+ Privatrechtliche Leistungsentgelte	4.212,00	4.790,00	4.242,00	-548,00	30,00
64120000	<i>Mieten und Pachten</i>	4.212,00	4.790,00	4.242,00	-548,00	30,00
F6	+ Kostenerstattungen und Kostenumlagen	0,00	0,00	0,00	0,00	0,00
F7	+ Sonstige laufende Einzahlungen	0,00	0,00	0,00	0,00	0,00
F8	Summe der laufenden Einzahlungen aus Verwaltungstätigkeit	4.212,00	4.790,00	4.242,00	-548,00	30,00
F9	- Personal- und Versorgungsauszahlungen	386,93	590,00	433,07	-156,93	46,14
70221000	<i>Vergütungen</i>	301,28	450,00	336,60	-113,40	35,32
70320000	<i>Arbeitnehmer</i>	23,35	40,00	26,07	-13,93	2,72
70420000	<i>Arbeitnehmer</i>	62,30	100,00	70,40	-29,60	8,10
F10	- Auszahlungen für Sach- und Dienstleistungen	6.297,46	108.300,00	9.681,41	-98.618,59	3.383,95
72313000	<i>Gebäude einschließlich der Bestandteile, die dem Gebäude zuzurechnen sind</i>	0,00	1.800,00	0,00	-1.800,00	0,00
72323000	<i>Gebäude einschließlich der Bestandteile, die dem Gebäude zuzurechnen sind</i>	4.707,63	9.000,00	9.318,27	318,27	4.610,64
72370000	<i>Unterhaltung der Betriebs- und Geschäftsausstattung</i>	1.589,83	95.000,00	363,14	-94.636,86	-1.226,69
72380000	<i>Geringwertige Geräte, Ausstattungs-, Ausrüstungs- und sonstige Gebrauchsgegenstände</i>	0,00	2.000,00	0,00	-2.000,00	0,00
72460000	<i>Erwerb und Unterhaltung von Kunstsammlungen, wissenschaftlichen Sammlungen, Bibliotheken und sonstigen Sammlungen</i>	0,00	500,00	0,00	-500,00	0,00
F11	nicht besetzt	0,00	0,00	0,00	0,00	0,00
F12	- Zuwendungen, Umlagen und sonstige Transferauszahlungen	0,00	0,00	0,00	0,00	0,00
F13	- Auszahlungen der sozialen Sicherung	0,00	0,00	0,00	0,00	0,00
F14	- Sonstige laufende Auszahlungen	2.407,43	1.600,00	714,14	-885,86	-1.693,29
76253000	<i>Gerichts-, Anwalts-, Notar-, Gerichtsvollzieherkosten usw.</i>	1.425,00	800,00	0,00	-800,00	-1.425,00
76411000	<i>Gebäudeversicherungen</i>	681,21	800,00	686,41	-113,59	5,20
76500000	<i>Auszahlungen für Umsatzsteuerüberhang</i>	301,22	0,00	27,73	27,73	-273,49
F15	Summe der laufenden Auszahlungen aus Verwaltungstätigkeit	9.091,82	110.490,00	10.828,62	-99.661,38	1.736,80
F16	Saldo der laufenden Ein- und Auszahlungen aus Verwaltungstätigkeit	-4.879,82	-105.700,00	-6.586,62	99.113,38	-1.706,80

Teilfinanzrechnung 2022

25.20.01

Teil A

Produktbereich: 25 Wissenschaft, Museen, Zoologische Gärten, Botanische Gärten
Produktgruppe: 25.20 Nichtwissenschaftliche Museen, Sammlungen
Produkt: 25.20.01 Dorfmuseum

Ifd. Nr.	Einzahlungs- und Auszahlungsarten	Ergebnis 2021	Ansatz 2022	Ergebnis 2022	Abweichung 2022	Ergebnisveränderung gegenüber 2021
		1	2	3	4	5
in EUR						
F17	+ Zinseinzahlungen und sonstige Finanzeinzahlungen	0,00	0,00	0,00	0,00	0,00
F18	- Zinsauszahlungen und sonstige Finanzauszahlungen	0,00	0,00	0,00	0,00	0,00
F19	Saldo der Zins- und sonstigen Finanzein- und -auszahlungen	0,00	0,00	0,00	0,00	0,00
F20	Saldo der ordentlichen Ein- und Auszahlungen	-4.879,82	-105.700,00	-6.586,62	99.113,38	-1.706,80
F21	Saldo der außerordentlichen Ein- und Auszahlungen	0,00	0,00	0,00	0,00	0,00
F22	Saldo der Ein- und Auszahlungen aus internen Leistungsbeziehungen	0,00	0,00	0,00	0,00	0,00
F23	Saldo der ordentlichen und außerordentlichen Ein- und Auszahlungen	-4.879,82	-105.700,00	-6.586,62	99.113,38	-1.706,80
F24	+ Einzahlungen aus Investitionszuwendungen	0,00	0,00	0,00	0,00	0,00
F25	+ Einzahlungen aus Beiträgen und ähnlichen Entgelten	0,00	0,00	0,00	0,00	0,00
F26	+ Sonstige Investitionseinzahlungen	0,00	0,00	0,00	0,00	0,00
F27	Summe der Einzahlungen aus Investitionstätigkeit	0,00	0,00	0,00	0,00	0,00
F28	- Auszahlungen für immaterielle Vermögensgegenstände	0,00	0,00	0,00	0,00	0,00
F29	- Auszahlungen für Sachanlagen	0,00	0,00	5.088,39	5.088,39	5.088,39
78571000	Auszahlungen für bewegliche Sachen des Anlagevermögens oberhalb der Wertgrenze i.H.v. 1.000,00 Euro	0,00	0,00	5.088,39	5.088,39	5.088,39
F30	- Auszahlungen für Finanzanlagen	0,00	0,00	0,00	0,00	0,00
F31	- Sonstige Investitionsauszahlungen	0,00	0,00	0,00	0,00	0,00
F32	Summe der Auszahlungen aus Investitionstätigkeit	0,00	0,00	5.088,39	5.088,39	5.088,39
F33	Saldo der Ein- und Auszahlungen aus Investitionstätigkeit	0,00	0,00	-5.088,39	-5.088,39	-5.088,39
F34	Finanzmittelüberschuss / Finanzmittelfehlbetrag	-4.879,82	-105.700,00	-11.675,01	94.024,99	-6.795,19
F35	+ Aufnahme von Investitionskrediten	0,00	0,00	0,00	0,00	0,00
F36	- Tilgung von Investitionskrediten	0,00	0,00	0,00	0,00	0,00
F37	Saldo der Ein- und Auszahlungen aus Investitionskrediten	0,00	0,00	0,00	0,00	0,00
F38	Veränderung der Forderungen gegenüber der Verbandsgemeinde im Rahmen der Einheitskasse	0,00	0,00	0,00	0,00	0,00
F39	Veränderung der Verbindlichkeiten gegenüber der Verbandsgemeinde im Rahmen der Einheitskasse	0,00	0,00	0,00	0,00	0,00
F40	Saldo der Ein- und Auszahlungen aus Finanzierungstätigkeit	0,00	0,00	0,00	0,00	0,00
F41	Saldo der durchlaufenden Gelder	0,00	0,00	0,00	0,00	0,00
F42	Verwendung Finanzmittelüberschuss/Deckung Finanzmittelfehlbetrag	0,00	0,00	0,00	0,00	0,00

Teilfinanzrechnung 2022

25.20.01

Teil A

Produktbereich: 25 Wissenschaft, Museen, Zoologische Gärten, Botanische Gärten
Produktgruppe: 25.20 Nichtwissenschaftliche Museen, Sammlungen
Produkt: 25.20.01 Dorfmuseum

Ifd. Nr.	Einzahlungs- und Auszahlungsarten	Ergebnis 2021	Ansatz 2022	Ergebnis 2022	Abweichung 2022	Ergebnisveränderung gegenüber 2021
		in EUR				
		1	2	3	4	5
F43	Veränderung der liquiden Mittel (einschl. durchlaufender Gelder) nachrichtlich:	0,00	0,00	0,00	0,00	0,00
F44	Ausgleich Finanzhaushalt	-4.879,82	-105.700,00	-6.586,62	99.113,38	-1.706,80

Teilfinanzrechnung 2022

28.10.01

Teil A

Produktbereich: 28 Heimat- und sonstige Kulturpflege
Produktgruppe: 28.10 Heimat- und sonstige Kulturpflege
Produkt: 28.10.01 Heimat- und sonstige Kulturpflege

Ifd. Nr.	Einzahlungs- und Auszahlungsarten	Ergebnis 2021	Ansatz 2022	Ergebnis 2022	Abweichung 2022	Ergebnisveränderung gegenüber 2021
		1	2	3	4	5
F1	+ Steuern und ähnliche Abgaben	0,00	0,00	0,00	0,00	0,00
F2	+ Zuwendungen, allgemeine Umlagen und sonstige Transfereinzahlungen	428,57	0,00	498,57	498,57	70,00
61446000	von Sparkassen	428,57	0,00	428,57	428,57	0,00
61490000	von Sonstigen	0,00	0,00	70,00	70,00	70,00
F3	+ Einzahlungen der sozialen Sicherung	0,00	0,00	0,00	0,00	0,00
F4	+ Öffentlich-rechtliche Leitungsentgelte	0,00	0,00	0,00	0,00	0,00
F5	+ Privatrechtliche Leistungsentgelte	0,00	0,00	3.434,50	3.434,50	3.434,50
64110000	Einzahlungen aus Verkäufen von Vorräten	0,00	0,00	3.434,50	3.434,50	3.434,50
F6	+ Kostenerstattungen und Kostenumlagen	0,00	0,00	0,00	0,00	0,00
F7	+ Sonstige laufende Einzahlungen	0,00	0,00	0,00	0,00	0,00
F8	Summe der laufenden Einzahlungen aus Verwaltungstätigkeit	428,57	0,00	3.933,07	3.933,07	3.504,50
F9	- Personal- und Versorgungsauszahlungen	0,00	0,00	0,00	0,00	0,00
F10	- Auszahlungen für Sach- und Dienstleistungen	0,00	0,00	0,00	0,00	0,00
F11	nicht besetzt	0,00	0,00	0,00	0,00	0,00
F12	- Zuwendungen, Umlagen und sonstige Transferauszahlungen	0,00	0,00	0,00	0,00	0,00
F13	- Auszahlungen der sozialen Sicherung	0,00	0,00	0,00	0,00	0,00
F14	- Sonstige laufende Auszahlungen	3.843,00	12.000,00	11.290,88	-709,12	7.447,88
76500000	Auszahlungen für Umsatzsteuerüberhang	0,00	0,00	3.947,99	3.947,99	3.947,99
76990000	Sonstige	3.843,00	12.000,00	7.342,89	-4.657,11	3.499,89
F15	Summe der laufenden Auszahlungen aus Verwaltungstätigkeit	3.843,00	12.000,00	11.290,88	-709,12	7.447,88
F16	Saldo der laufenden Ein- und Auszahlungen aus Verwaltungstätigkeit	-3.414,43	-12.000,00	-7.357,81	4.642,19	-3.943,38
F17	+ Zinseinzahlungen und sonstige Finanzeinzahlungen	0,00	0,00	0,00	0,00	0,00
F18	- Zinsauszahlungen und sonstige Finanzauszahlungen	0,00	0,00	0,00	0,00	0,00
F19	Saldo der Zins- und sonstigen Finanzein- und -auszahlungen	0,00	0,00	0,00	0,00	0,00
F20	Saldo der ordentlichen Ein- und Auszahlungen	-3.414,43	-12.000,00	-7.357,81	4.642,19	-3.943,38
F21	Saldo der außerordentlichen Ein- und Auszahlungen	0,00	0,00	0,00	0,00	0,00
F22	Saldo der Ein- und Auszahlungen aus internen Leistungsbeziehungen	0,00	-9.500,00	-11.597,73	-2.097,73	-11.597,73
79800000	Auszahlungen aus internen Leistungsbeziehungen	0,00	-9.500,00	-11.597,73	-2.097,73	-11.597,73
F23	Saldo der ordentlichen und außerordentlichen Ein- und Auszahlungen	-3.414,43	-21.500,00	-18.955,54	2.544,46	-15.541,11
F24	+ Einzahlungen aus Investitionszuwendungen	0,00	0,00	0,00	0,00	0,00

Teilfinanzrechnung 2022

28.10.01

Teil A

Produktbereich: 28 Heimat- und sonstige Kulturpflege
Produktgruppe: 28.10 Heimat- und sonstige Kulturpflege
Produkt: 28.10.01 Heimat- und sonstige Kulturpflege

Ifd. Nr.	Einzahlungs- und Auszahlungsarten	Ergebnis 2021	Ansatz 2022	Ergebnis 2022	Abweichung 2022	Ergebnisveränderung gegenüber 2021
		in EUR				
		1	2	3	4	5
F25	+ Einzahlungen aus Beiträgen und ähnlichen Entgelten	0,00	0,00	0,00	0,00	0,00
F26	+ Sonstige Investitionseinzahlungen	0,00	0,00	0,00	0,00	0,00
F27	Summe der Einzahlungen aus Investitionstätigkeit	0,00	0,00	0,00	0,00	0,00
F28	- Auszahlungen für immaterielle Vermögensgegenstände	0,00	0,00	0,00	0,00	0,00
F29	- Auszahlungen für Sachanlagen	0,00	0,00	0,00	0,00	0,00
F30	- Auszahlungen für Finanzanlagen	0,00	0,00	0,00	0,00	0,00
F31	- Sonstige Investitionsauszahlungen	0,00	0,00	0,00	0,00	0,00
F32	Summe der Auszahlungen aus Investitionstätigkeit	0,00	0,00	0,00	0,00	0,00
F33	Saldo der Ein- und Auszahlungen aus Investitionstätigkeit	0,00	0,00	0,00	0,00	0,00
F34	Finanzmittelüberschuss / Finanzmittelfehlbetrag	-3.414,43	-21.500,00	-18.955,54	2.544,46	-15.541,11
F35	+ Aufnahme von Investitionskrediten	0,00	0,00	0,00	0,00	0,00
F36	- Tilgung von Investitionskrediten	0,00	0,00	0,00	0,00	0,00
F37	Saldo der Ein- und Auszahlungen aus Investitionskrediten	0,00	0,00	0,00	0,00	0,00
F38	Veränderung der Forderungen gegenüber der Verbandsgemeinde im Rahmen der Einheitskasse	0,00	0,00	0,00	0,00	0,00
F39	Veränderung der Verbindlichkeiten gegenüber der Verbandsgemeinde im Rahmen der Einheitskasse	0,00	0,00	0,00	0,00	0,00
F40	Saldo der Ein- und Auszahlungen aus Finanzierungstätigkeit	0,00	0,00	0,00	0,00	0,00
F41	Saldo der durchlaufenden Gelder	0,00	0,00	0,00	0,00	0,00
F42	Verwendung Finanzmittelüberschuss/Deckung Finanzmittelfehlbetrag	0,00	0,00	0,00	0,00	0,00
F43	Veränderung der liquiden Mittel (einschl. durchlaufender Gelder) nachrichtlich:	0,00	0,00	0,00	0,00	0,00
F44	Ausgleich Finanzhaushalt	-3.414,43	-21.500,00	-18.955,54	2.544,46	-15.541,11

Teilfinanzrechnung 2022

36.20.01

Teil A

Produktbereich: 36 Kinder-, Jugend- und Familienhilfe
Produktgruppe: 36.20 Jugendarbeit
Produkt: 36.20.01 Jugendarbeit

Ifd. Nr.	Einzahlungs- und Auszahlungsarten	Ergebnis 2021	Ansatz 2022	Ergebnis 2022	Abweichung 2022	Ergebnisveränderung gegenüber 2021
		1	2	3	4	5
F1	+ Steuern und ähnliche Abgaben	0,00	0,00	0,00	0,00	0,00
F2	+ Zuwendungen, allgemeine Umlagen und sonstige Transfereinzahlungen	0,00	0,00	0,00	0,00	0,00
F3	+ Einzahlungen der sozialen Sicherung	0,00	0,00	0,00	0,00	0,00
F4	+ Öffentlich-rechtliche Leitungsentgelte	0,00	0,00	0,00	0,00	0,00
F5	+ Privatrechtliche Leistungsentgelte	0,00	0,00	0,00	0,00	0,00
F6	+ Kostenerstattungen und Kostenumlagen	0,00	0,00	0,00	0,00	0,00
F7	+ Sonstige laufende Einzahlungen	0,00	0,00	0,00	0,00	0,00
F8	Summe der laufenden Einzahlungen aus Verwaltungstätigkeit	0,00	0,00	0,00	0,00	0,00
F9	- Personal- und Versorgungsauszahlungen	0,00	0,00	0,00	0,00	0,00
F10	- Auszahlungen für Sach- und Dienstleistungen	0,00	0,00	0,00	0,00	0,00
F11	nicht besetzt	0,00	0,00	0,00	0,00	0,00
F12	- Zuwendungen, Umlagen und sonstige Transferauszahlungen	0,00	0,00	0,00	0,00	0,00
F13	- Auszahlungen der sozialen Sicherung	0,00	0,00	0,00	0,00	0,00
F14	- Sonstige laufende Auszahlungen	7.914,00	9.000,00	8.710,00	-290,00	796,00
76210000	Mieten, Pachten und Erbbauzinsen	4.212,00	4.000,00	4.707,00	707,00	495,00
76990000	Sonstige	3.702,00	5.000,00	4.003,00	-997,00	301,00
F15	Summe der laufenden Auszahlungen aus Verwaltungstätigkeit	7.914,00	9.000,00	8.710,00	-290,00	796,00
F16	Saldo der laufenden Ein- und Auszahlungen aus Verwaltungstätigkeit	-7.914,00	-9.000,00	-8.710,00	290,00	-796,00
F17	+ Zinseinzahlungen und sonstige Finanzeinzahlungen	0,00	0,00	0,00	0,00	0,00
F18	- Zinsauszahlungen und sonstige Finanzauszahlungen	0,00	0,00	0,00	0,00	0,00
F19	Saldo der Zins- und sonstigen Finanzein- und -auszahlungen	0,00	0,00	0,00	0,00	0,00
F20	Saldo der ordentlichen Ein- und Auszahlungen	-7.914,00	-9.000,00	-8.710,00	290,00	-796,00
F21	Saldo der außerordentlichen Ein- und Auszahlungen	0,00	0,00	0,00	0,00	0,00
F22	Saldo der Ein- und Auszahlungen aus internen Leistungsbeziehungen	0,00	-5.200,00	-9.725,63	-4.525,63	-9.725,63
79800000	Auszahlungen aus internen Leistungsbeziehungen	0,00	-5.200,00	-9.725,63	-4.525,63	-9.725,63
F23	Saldo der ordentlichen und außerordentlichen Ein- und Auszahlungen	-7.914,00	-14.200,00	-18.435,63	-4.235,63	-10.521,63
F24	+ Einzahlungen aus Investitionszuwendungen	0,00	0,00	0,00	0,00	0,00
F25	+ Einzahlungen aus Beiträgen und ähnlichen Entgelten	0,00	0,00	0,00	0,00	0,00
F26	+ Sonstige Investitionseinzahlungen	0,00	0,00	0,00	0,00	0,00
F27	Summe der Einzahlungen aus Investitionstätigkeit	0,00	0,00	0,00	0,00	0,00

Teilfinanzrechnung 2022

36.20.01

Teil A

Produktbereich: 36 Kinder-, Jugend- und Familienhilfe
Produktgruppe: 36.20 Jugendarbeit
Produkt: 36.20.01 Jugendarbeit

Ifd. Nr.	Einzahlungs- und Auszahlungsarten	Ergebnis 2021	Ansatz 2022	Ergebnis 2022	Abweichung 2022	Ergebnisveränderung gegenüber 2021
		1	2	3	4	5
in EUR						
F28	- Auszahlungen für immaterielle Vermögensgegenstände	0,00	0,00	0,00	0,00	0,00
F29	- Auszahlungen für Sachanlagen	0,00	0,00	0,00	0,00	0,00
F30	- Auszahlungen für Finanzanlagen	0,00	0,00	0,00	0,00	0,00
F31	- Sonstige Investitionsauszahlungen	0,00	0,00	0,00	0,00	0,00
F32	Summe der Auszahlungen aus Investitionstätigkeit	0,00	0,00	0,00	0,00	0,00
F33	Saldo der Ein- und Auszahlungen aus Investitionstätigkeit	0,00	0,00	0,00	0,00	0,00
F34	Finanzmittelüberschuss / Finanzmittelfehlbetrag	-7.914,00	-14.200,00	-18.435,63	-4.235,63	-10.521,63
F35	+ Aufnahme von Investitionskrediten	0,00	0,00	0,00	0,00	0,00
F36	- Tilgung von Investitionskrediten	0,00	0,00	0,00	0,00	0,00
F37	Saldo der Ein- und Auszahlungen aus Investitionskrediten	0,00	0,00	0,00	0,00	0,00
F38	Veränderung der Forderungen gegenüber der Verbandsgemeinde im Rahmen der Einheitskasse	0,00	0,00	0,00	0,00	0,00
F39	Veränderung der Verbindlichkeiten gegenüber der Verbandsgemeinde im Rahmen der Einheitskasse	0,00	0,00	0,00	0,00	0,00
F40	Saldo der Ein- und Auszahlungen aus Finanzierungstätigkeit	0,00	0,00	0,00	0,00	0,00
F41	Saldo der durchlaufenden Gelder	0,00	0,00	0,00	0,00	0,00
F42	Verwendung Finanzmittelüberschuss/Deckung Finanzmittelfehlbetrag	0,00	0,00	0,00	0,00	0,00
F43	Veränderung der liquiden Mittel (einschl. durchlaufender Gelder) nachrichtlich:	0,00	0,00	0,00	0,00	0,00
F44	Ausgleich Finanzhaushalt	-7.914,00	-14.200,00	-18.435,63	-4.235,63	-10.521,63

Teilfinanzrechnung 2022

36.50.01

Teil A

Produktbereich: 36 Kinder-, Jugend- und Familienhilfe
Produktgruppe: 36.50 Tageseinrichtungen für Kinder
Produkt: 36.50.01 Kindertagesstätte Vettelschoß

Ifd. Nr.	Einzahlungs- und Auszahlungsarten	Ergebnis 2021	Ansatz 2022	Ergebnis 2022	Abweichung 2022	Ergebnisveränderung gegenüber 2021
		1	2	3	4	5
in EUR						
F1	+ Steuern und ähnliche Abgaben	0,00	0,00	0,00	0,00	0,00
F2	+ Zuwendungen, allgemeine Umlagen und sonstige Transfereinzahlungen	880.624,87	880.000,00	1.115.641,98	235.641,98	235.017,11
61442000	<i>vom Land</i>	10.791,15	0,00	1.787,63	1.787,63	-9.003,52
61443000	<i>von Gemeinden und Gemeindeverbänden</i>	869.833,72	880.000,00	1.113.854,35	233.854,35	244.020,63
F3	+ Einzahlungen der sozialen Sicherung	0,00	0,00	0,00	0,00	0,00
F4	+ Öffentlich-rechtliche Leitungsentgelte	0,00	0,00	0,00	0,00	0,00
F5	+ Privatrechtliche Leistungsentgelte	47.313,40	46.000,00	52.604,81	6.604,81	5.291,41
64130000	<i>Kindertagesstätten</i>	10.417,00	8.000,00	13.708,00	5.708,00	3.291,00
64140000	<i>Beteiligung Essenskosten</i>	36.896,40	38.000,00	38.896,81	896,81	2.000,41
F6	+ Kostenerstattungen und Kostenumlagen	10.918,18	0,00	22.413,87	22.413,87	11.495,69
64249100	<i>vom sonstigen öffentlichen Bereich (Erstattung Personalkosten durch Sozialversicherungsträger)</i>	10.918,18	0,00	22.149,68	22.149,68	11.231,50
64290000	<i>von Sonstigen</i>	0,00	0,00	264,19	264,19	264,19
F7	+ Sonstige laufende Einzahlungen	1.710,04	0,00	0,00	0,00	-1.710,04
66270000	<i>Versicherungserstattungen</i>	1.710,04	0,00	0,00	0,00	-1.710,04
F8	Summe der laufenden Einzahlungen aus Verwaltungstätigkeit	940.566,49	926.000,00	1.190.660,66	264.660,66	250.094,17
F9	- Personal- und Versorgungsauszahlungen	1.088.597,85	1.270.690,00	1.178.373,75	-92.316,25	89.775,90
70221000	<i>Vergütungen</i>	850.488,56	990.450,00	918.257,09	-72.192,91	67.768,53
70320000	<i>Arbeitnehmer</i>	60.641,73	71.400,00	67.140,59	-4.259,41	6.498,86
70420000	<i>Arbeitnehmer</i>	177.467,56	208.840,00	192.976,07	-15.863,93	15.508,51
F10	- Auszahlungen für Sach- und Dienstleistungen	70.414,54	163.000,00	71.706,75	-91.293,25	1.292,21
72313000	<i>Gebäude einschließlich der Bestandteile, die dem Gebäude zuzurechnen sind</i>	10.283,71	70.000,00	13.873,48	-56.126,52	3.589,77
72323000	<i>Gebäude einschließlich der Bestandteile, die dem Gebäude zuzurechnen sind</i>	21.140,09	24.000,00	28.542,64	4.542,64	7.402,55
72370000	<i>Unterhaltung der Betriebs- und Geschäftsausstattung</i>	4.399,70	10.500,00	4.931,01	-5.568,99	531,31
72380000	<i>Geringwertige Geräte, Ausstattungs-, Ausrüstungs- und sonstige Gebrauchsgegenstände</i>	3.783,07	10.900,00	3.571,29	-7.328,71	-211,78
72420000	<i>Essenskosten</i>	26.203,37	40.000,00	18.965,83	-21.034,17	-7.237,54
72440000	<i>Laborbedarf, Werkstättenbedarf, Lebensmittel, Arzneimittel, Verbandstoffe, Sanitätsverbrauchsmaterial, Baumaterial, sonstiger Anstaltsbedarf, Saat- und Pflanzgut</i>	215,88	600,00	276,11	-323,89	60,23

Teilfinanzrechnung 2022

36.50.01

Teil A

Produktbereich: 36 Kinder-, Jugend- und Familienhilfe
Produktgruppe: 36.50 Tageseinrichtungen für Kinder
Produkt: 36.50.01 Kindertagesstätte Vettelschoß

Ifd. Nr.	Einzahlungs- und Auszahlungsarten	Ergebnis 2021	Ansatz 2022	Ergebnis 2022	Abweichung 2022	Ergebnisveränderung gegenüber 2021
		1	2	3	4	5
in EUR						
72450000	Verbrauchsmittel an Schulen: Lehr- und Unterrichtsmittel (Landkarten, Filme, Zeichnungen, physikalische und chemische Stoffe), Schulbücher, Werkstoffe	2.021,15	2.500,00	1.101,45	-1.398,55	-919,70
72480000	Sonstige bezogene Leistungen	298,00	1.000,00	57,29	-942,71	-240,71
72490000	sonstige Auszahlungen für Sachleistungen	1.632,83	2.500,00	387,65	-2.112,35	-1.245,18
72920000	Sonstige Auszahlungen für Dienstleistungen	436,74	1.000,00	0,00	-1.000,00	-436,74
F11	nicht besetzt	0,00	0,00	0,00	0,00	0,00
F12	- Zuwendungen, Umlagen und sonstige Transferauszahlungen	0,00	0,00	0,00	0,00	0,00
F13	- Auszahlungen der sozialen Sicherung	0,00	0,00	0,00	0,00	0,00
F14	- Sonstige laufende Auszahlungen	19.656,64	23.975,00	17.748,59	-6.226,41	-1.908,05
76110000	Auszahlungen für Personaleinstellungen	0,00	3.000,00	739,59	-2.260,41	739,59
76120000	Auszahlungen für Aus- und Fortbildung, Umschulung	5.674,64	5.000,00	2.945,00	-2.055,00	-2.729,64
76131000	Fahrtkostenerstattung	60,57	600,00	499,10	-100,90	438,53
76140000	Auszahlungen für allgemeine Betreuung der Bediensteten	2.087,10	2.200,00	930,22	-1.269,78	-1.156,88
76190000	Sonstige Personalnebenauszahlungen	0,00	100,00	0,00	-100,00	0,00
76243000	Unterhaltung Software, Updates	0,00	100,00	0,00	-100,00	0,00
76244000	Unterhaltung Hardware	0,00	100,00	0,00	-100,00	0,00
76253000	Gerichts-, Anwalts-, Notar-, Gerichtsvollzieherkosten usw.	714,00	700,00	535,50	-164,50	-178,50
76310000	Büromaterial	1.717,45	1.900,00	2.500,24	600,24	782,79
76321000	Bücher	187,93	300,00	149,70	-150,30	-38,23
76322000	Zeitschriften	288,86	300,00	252,59	-47,41	-36,27
76331000	Porto	51,84	100,00	9,35	-90,65	-42,49
76341000	Femmeldegebühren	817,09	900,00	785,40	-114,60	-31,69
76346000	Rundfunk- und Fernsehgebühren	71,41	75,00	73,44	-1,56	2,03
76411000	Gebäudeversicherungen	3.061,99	3.050,00	2.975,62	-74,38	-86,37
76414000	Unfallversicherungen	4.873,76	5.500,00	5.302,84	-197,16	429,08
76420000	Beiträge zu Wirtschaftsverbänden, Berufsvertretungen und Vereinen	50,00	50,00	50,00	0,00	0,00
F15	Summe der laufenden Auszahlungen aus Verwaltungstätigkeit	1.178.669,03	1.457.665,00	1.267.829,09	-189.835,91	89.160,06
F16	Saldo der laufenden Ein- und Auszahlungen aus Verwaltungstätigkeit	-238.102,54	-531.665,00	-77.168,43	454.496,57	160.934,11
F17	+ Zinseinzahlungen und sonstige Finanzeinzahlungen	0,00	0,00	0,00	0,00	0,00
F18	- Zinsauszahlungen und sonstige Finanzauszahlungen	0,00	0,00	0,00	0,00	0,00

Teilfinanzrechnung 2022

36.50.01

Teil A

Produktbereich: 36 Kinder-, Jugend- und Familienhilfe
Produktgruppe: 36.50 Tageseinrichtungen für Kinder
Produkt: 36.50.01 Kindertagesstätte Vettelschoß

Ifd. Nr.	Einzahlungs- und Auszahlungsarten	Ergebnis 2021	Ansatz 2022	Ergebnis 2022	Abweichung 2022	Ergebnisveränderung gegenüber 2021
		1	2	3	4	5
F19	Saldo der Zins- und sonstigen Finanzzin- und -auszahlungen	0,00	0,00	0,00	0,00	0,00
F20	Saldo der ordentlichen Ein- und Auszahlungen	-238.102,54	-531.665,00	-77.168,43	454.496,57	160.934,11
F21	Saldo der außerordentlichen Ein- und Auszahlungen	0,00	0,00	0,00	0,00	0,00
F22	Saldo der Ein- und Auszahlungen aus internen Leistungsbeziehungen	0,00	-4.200,00	-13.201,03	-9.001,03	-13.201,03
79800000	Auszahlungen aus internen Leistungsbeziehungen	0,00	-4.200,00	-13.201,03	-9.001,03	-13.201,03
F23	Saldo der ordentlichen und außerordentlichen Ein- und Auszahlungen	-238.102,54	-535.865,00	-90.369,46	445.495,54	147.733,08
F24	+ Einzahlungen aus Investitionszuwendungen	0,00	216.000,00	0,00	-216.000,00	0,00
68166100	vom Bund	0,00	216.000,00	0,00	-216.000,00	0,00
F25	+ Einzahlungen aus Beiträgen und ähnlichen Entgelten	0,00	0,00	0,00	0,00	0,00
F26	+ Sonstige Investitionseinzahlungen	0,00	0,00	0,00	0,00	0,00
F27	Summe der Einzahlungen aus Investitionstätigkeit	0,00	216.000,00	0,00	-216.000,00	0,00
F28	- Auszahlungen für immaterielle Vermögensgegenstände	0,00	0,00	0,00	0,00	0,00
F29	- Auszahlungen für Sachanlagen	43.834,84	300.000,00	9.984,69	-290.015,31	-33.850,15
78571000	Auszahlungen für bewegliche Sachen des Anlagevermögens oberhalb der Wertgrenze i.H.v. 1.000,00 Euro	43.834,84	30.000,00	9.984,69	-20.015,31	-33.850,15
78593000	Auszahlungen für Baumaßnahmen	0,00	270.000,00	0,00	-270.000,00	0,00
F30	- Auszahlungen für Finanzanlagen	0,00	0,00	0,00	0,00	0,00
F31	- Sonstige Investitionsauszahlungen	0,00	0,00	0,00	0,00	0,00
F32	Summe der Auszahlungen aus Investitionstätigkeit	43.834,84	300.000,00	9.984,69	-290.015,31	-33.850,15
F33	Saldo der Ein- und Auszahlungen aus Investitionstätigkeit	-43.834,84	-84.000,00	-9.984,69	74.015,31	33.850,15
F34	Finanzmittelüberschuss / Finanzmittelfehlbetrag	-281.937,38	-619.865,00	-100.354,15	519.510,85	181.583,23
F35	+ Aufnahme von Investitionskrediten	0,00	0,00	0,00	0,00	0,00
F36	- Tilgung von Investitionskrediten	0,00	0,00	0,00	0,00	0,00
F37	Saldo der Ein- und Auszahlungen aus Investitionskrediten	0,00	0,00	0,00	0,00	0,00
F38	Veränderung der Forderungen gegenüber der Verbandsgemeinde im Rahmen der Einheitskasse	0,00	0,00	0,00	0,00	0,00
F39	Veränderung der Verbindlichkeiten gegenüber der Verbandsgemeinde im Rahmen der Einheitskasse	0,00	0,00	0,00	0,00	0,00
F40	Saldo der Ein- und Auszahlungen aus Finanzierungstätigkeit	0,00	0,00	0,00	0,00	0,00
F41	Saldo der durchlaufenden Gelder	0,00	0,00	0,00	0,00	0,00

Teilfinanzrechnung 2022

36.50.01

Teil A

Produktbereich: 36 Kinder-, Jugend- und Familienhilfe
Produktgruppe: 36.50 Tageseinrichtungen für Kinder
Produkt: 36.50.01 Kindertagesstätte Vettelschoß

Ifd. Nr.	Einzahlungs- und Auszahlungsarten	Ergebnis 2021	Ansatz 2022	Ergebnis 2022	Abweichung 2022	Ergebnisveränderung gegenüber 2021
		1	2	3	4	5
in EUR						
F42	Verwendung Finanzmittelüberschuss/Deckung Finanzmittelfehlbetrag	0,00	0,00	0,00	0,00	0,00
F43	Veränderung der liquiden Mittel (einschl. durchlaufender Gelder) nachrichtlich:	0,00	0,00	0,00	0,00	0,00
F44	Ausgleich Finanzhaushalt	-238.102,54	-535.865,00	-90.369,46	445.495,54	147.733,08

Teilfinanzrechnung 2022

36.50.02

Teil A

Produktbereich: 36 Kinder-, Jugend- und Familienhilfe
Produktgruppe: 36.50 Tageseinrichtungen für Kinder
Produkt: 36.50.02 Kindertagesstätte Kalenborn

Ifd. Nr.	Einzahlungs- und Auszahlungsarten	Ergebnis 2021	Ansatz 2022	Ergebnis 2022	Abweichung 2022	Ergebnisveränderung gegenüber 2021
		in EUR				
		1	2	3	4	5
F1	+ Steuern und ähnliche Abgaben	0,00	0,00	0,00	0,00	0,00
F2	+ Zuwendungen, allgemeine Umlagen und sonstige Transfereinzahlungen	528.177,92	460.000,00	574.175,37	114.175,37	45.997,45
61442000	<i>vom Land</i>	5.062,28	0,00	1.137,58	1.137,58	-3.924,70
61443000	<i>von Gemeinden und Gemeindeverbänden</i>	521.825,69	460.000,00	572.537,79	112.537,79	50.712,10
61446000	<i>von Sparkassen</i>	500,00	0,00	0,00	0,00	-500,00
61451000	<i>von privaten Unternehmen</i>	500,00	0,00	0,00	0,00	-500,00
61490000	<i>von Sonstigen</i>	289,95	0,00	500,00	500,00	210,05
F3	+ Einzahlungen der sozialen Sicherung	0,00	0,00	0,00	0,00	0,00
F4	+ Öffentlich-rechtliche Leitungsentgelte	0,00	0,00	0,00	0,00	0,00
F5	+ Privatrechtliche Leistungsentgelte	4.078,00	12.000,00	3.006,00	-8.994,00	-1.072,00
64130000	<i>Kindertagesstätten</i>	4.078,00	7.000,00	3.006,00	-3.994,00	-1.072,00
64140000	<i>Beteiligung Essenskosten</i>	0,00	5.000,00	0,00	-5.000,00	0,00
F6	+ Kostenerstattungen und Kostenumlagen	3.850,34	7.200,00	27.335,33	20.135,33	23.484,99
64249100	<i>vom sonstigen öffentlichen Bereich (Erstattung Personalkosten durch Sozialversicherungsträger)</i>	1.277,34	0,00	16.941,58	16.941,58	15.664,24
64290000	<i>von Sonstigen</i>	2.573,00	7.200,00	10.393,75	3.193,75	7.820,75
F7	+ Sonstige laufende Einzahlungen	0,00	0,00	0,00	0,00	0,00
F8	Summe der laufenden Einzahlungen aus Verwaltungstätigkeit	536.106,26	479.200,00	604.516,70	125.316,70	68.410,44
F9	- Personal- und Versorgungsauszahlungen	495.151,84	645.090,00	630.006,32	-15.083,68	134.854,48
70221000	<i>Vergütungen</i>	386.917,77	497.950,00	495.241,73	-2.708,27	108.323,96
70320000	<i>Arbeitnehmer</i>	27.599,72	35.900,00	37.867,62	1.967,62	10.267,90
70420000	<i>Arbeitnehmer</i>	80.634,35	111.240,00	96.896,97	-14.343,03	16.262,62
F10	- Auszahlungen für Sach- und Dienstleistungen	38.638,40	38.900,00	46.334,89	7.434,89	7.696,49
72313000	<i>Gebäude einschließlich der Bestandteile, die dem Gebäude zuzurechnen sind</i>	12.226,53	10.000,00	17.245,30	7.245,30	5.018,77
72323000	<i>Gebäude einschließlich der Bestandteile, die dem Gebäude zuzurechnen sind</i>	7.963,99	14.000,00	14.513,81	513,81	6.549,82
72370000	<i>Unterhaltung der Betriebs- und Geschäftsausstattung</i>	4.165,71	2.200,00	2.405,38	205,38	-1.760,33
72380000	<i>Geringwertige Geräte, Ausstattungs-, Ausrüstungs- und sonstige Gebrauchsgegenstände</i>	10.708,90	8.000,00	2.423,95	-5.576,05	-8.284,95
72420000	<i>Essenskosten</i>	1.390,45	0,00	8.306,36	8.306,36	6.915,91

Teilfinanzrechnung 2022

36.50.02

Teil A

Produktbereich: 36 Kinder-, Jugend- und Familienhilfe
Produktgruppe: 36.50 Tageseinrichtungen für Kinder
Produkt: 36.50.02 Kindertagesstätte Kalenborn

Ifd. Nr.	Einzahlungs- und Auszahlungsarten	Ergebnis 2021	Ansatz 2022	Ergebnis 2022	Abweichung 2022	Ergebnisveränderung gegenüber 2021
		1	2	3	4	5
in EUR						
72440000	Laborbedarf, Werkstättenbedarf, Lebensmittel, Arzneimittel, Verbandsstoffe, Sanitätsverbrauchsmaterial, Baumaterial, sonstiger Anstaltsbedarf, Saat- und Pflanzgut	333,06	150,00	118,16	-31,84	-214,90
72450000	Verbrauchsmittel an Schulen: Lehr- und Unterrichtsmittel (Landkarten, Filme, Zeichnungen, physikalische und chemische Stoffe), Schulbücher, Werkstoffe	796,01	600,00	724,71	124,71	-71,30
72480000	Sonstige bezogene Leistungen	0,00	250,00	295,36	45,36	295,36
72490000	sonstige Auszahlungen für Sachleistungen	625,05	2.700,00	301,86	-2.398,14	-323,19
72920000	Sonstige Auszahlungen für Dienstleistungen	428,70	1.000,00	0,00	-1.000,00	-428,70
F11	nicht besetzt	0,00	0,00	0,00	0,00	0,00
F12	- Zuwendungen, Umlagen und sonstige Transferauszahlungen	0,00	0,00	0,00	0,00	0,00
F13	- Auszahlungen der sozialen Sicherung	0,00	0,00	0,00	0,00	0,00
F14	- Sonstige laufende Auszahlungen	10.046,56	12.725,00	8.655,97	-4.069,03	-1.390,59
76110000	Auszahlungen für Personaleinstellungen	1.452,28	3.000,00	0,00	-3.000,00	-1.452,28
76120000	Auszahlungen für Aus- und Fortbildung, Umschulung	818,50	1.700,00	1.020,00	-680,00	201,50
76131000	Fahrtkostenerstattung	328,29	400,00	94,44	-305,56	-233,85
76140000	Auszahlungen für allgemeine Betreuung der Bediensteten	0,00	500,00	606,54	106,54	606,54
76190000	Sonstige Personalnebenauszahlungen	0,00	100,00	0,00	-100,00	0,00
76210000	Mieten, Pachten und Erbbauzinsen	188,02	0,00	188,02	188,02	0,00
76243000	Unterhaltung Software, Updates	0,00	100,00	0,00	-100,00	0,00
76244000	Unterhaltung Hardware	0,00	100,00	0,00	-100,00	0,00
76253000	Gerichts-, Anwalts-, Notar-, Gerichtsvollzieherkosten usw.	714,00	700,00	714,00	14,00	0,00
76310000	Büromaterial	1.554,90	1.100,00	1.254,83	154,83	-300,07
76321000	Bücher	415,68	400,00	352,35	-47,65	-63,33
76322000	Zeitschriften	170,50	200,00	175,50	-24,50	5,00
76331000	Porto	20,15	50,00	18,75	-31,25	-1,40
76341000	Fermeldegebühren	550,83	600,00	689,96	89,96	139,13
76346000	Rundfunk- und Fernsehgebühren	71,41	75,00	73,44	-1,56	2,03
76411000	Gebäudeversicherungen	871,96	900,00	863,60	-36,40	-8,36
76414000	Unfallversicherungen	2.890,04	2.800,00	2.604,54	-195,46	-285,50
F15	Summe der laufenden Auszahlungen aus Verwaltungstätigkeit	543.836,80	696.715,00	684.997,18	-11.717,82	141.160,38
F16	Saldo der laufenden Ein- und Auszahlungen aus Verwaltungstätigkeit	-7.730,54	-217.515,00	-80.480,48	137.034,52	-72.749,94

Teilfinanzrechnung 2022

36.50.02

Teil A

Produktbereich: 36 Kinder-, Jugend- und Familienhilfe
Produktgruppe: 36.50 Tageseinrichtungen für Kinder
Produkt: 36.50.02 Kindertagesstätte Kalenborn

Ifd. Nr.	Einzahlungs- und Auszahlungsarten	Ergebnis 2021	Ansatz 2022	Ergebnis 2022	Abweichung 2022	Ergebnisveränderung gegenüber 2021
		1	2	3	4	5
in EUR						
F17	+ Zinseinzahlungen und sonstige Finanzeinzahlungen	0,00	0,00	0,00	0,00	0,00
F18	- Zinsauszahlungen und sonstige Finanzauszahlungen	0,00	0,00	0,00	0,00	0,00
F19	Saldo der Zins- und sonstigen Finanzein- und -auszahlungen	0,00	0,00	0,00	0,00	0,00
F20	Saldo der ordentlichen Ein- und Auszahlungen	-7.730,54	-217.515,00	-80.480,48	137.034,52	-72.749,94
F21	Saldo der außerordentlichen Ein- und Auszahlungen	0,00	0,00	0,00	0,00	0,00
F22	Saldo der Ein- und Auszahlungen aus internen Leistungsbeziehungen	0,00	-7.000,00	-10.905,08	-3.905,08	-10.905,08
79800000	<i>Auszahlungen aus internen Leistungsbeziehungen</i>	0,00	-7.000,00	-10.905,08	-3.905,08	-10.905,08
F23	Saldo der ordentlichen und außerordentlichen Ein- und Auszahlungen	-7.730,54	-224.515,00	-91.385,56	133.129,44	-83.655,02
F24	+ Einzahlungen aus Investitionszuwendungen	0,00	144.000,00	0,00	-144.000,00	0,00
68166100	<i>vom Bund</i>	0,00	144.000,00	0,00	-144.000,00	0,00
F25	+ Einzahlungen aus Beiträgen und ähnlichen Entgelten	0,00	0,00	0,00	0,00	0,00
F26	+ Sonstige Investitionseinzahlungen	0,00	0,00	0,00	0,00	0,00
F27	Summe der Einzahlungen aus Investitionstätigkeit	0,00	144.000,00	0,00	-144.000,00	0,00
F28	- Auszahlungen für immaterielle Vermögensgegenstände	0,00	0,00	0,00	0,00	0,00
F29	- Auszahlungen für Sachanlagen	28.003,45	795.000,00	92,82	-794.907,18	-27.910,63
78571000	<i>Auszahlungen für bewegliche Sachen des Anlagevermögens oberhalb der Wertgrenze i.H.v. 1.000,00 Euro</i>	16.309,26	15.000,00	0,00	-15.000,00	-16.309,26
78593000	<i>Auszahlungen für Baumaßnahmen</i>	11.694,19	780.000,00	92,82	-779.907,18	-11.601,37
F30	- Auszahlungen für Finanzanlagen	0,00	0,00	0,00	0,00	0,00
F31	- Sonstige Investitionsauszahlungen	0,00	0,00	0,00	0,00	0,00
F32	Summe der Auszahlungen aus Investitionstätigkeit	28.003,45	795.000,00	92,82	-794.907,18	-27.910,63
F33	Saldo der Ein- und Auszahlungen aus Investitionstätigkeit	-28.003,45	-651.000,00	-92,82	650.907,18	27.910,63
F34	Finanzmittelüberschuss / Finanzmittelfehlbetrag	-35.733,99	-875.515,00	-91.478,38	784.036,62	-55.744,39
F35	+ Aufnahme von Investitionskrediten	0,00	0,00	0,00	0,00	0,00
F36	- Tilgung von Investitionskrediten	0,00	0,00	0,00	0,00	0,00
F37	Saldo der Ein- und Auszahlungen aus Investitionskrediten	0,00	0,00	0,00	0,00	0,00
F38	Veränderung der Forderungen gegenüber der Verbandsgemeinde im Rahmen der Einheitskasse	0,00	0,00	0,00	0,00	0,00
F39	Veränderung der Verbindlichkeiten gegenüber der Verbandsgemeinde im Rahmen der Einheitskasse	0,00	0,00	0,00	0,00	0,00

Teilfinanzrechnung 2022

36.50.02

Teil A

Produktbereich: 36 Kinder-, Jugend- und Familienhilfe
Produktgruppe: 36.50 Tageseinrichtungen für Kinder
Produkt: 36.50.02 Kindertagesstätte Kalenborn

Ifd. Nr.	Einzahlungs- und Auszahlungsarten	Ergebnis 2021	Ansatz 2022	Ergebnis 2022	Abweichung 2022	Ergebnisveränderung gegenüber 2021
		in EUR				
		1	2	3	4	5
F40	Saldo der Ein- und Auszahlungen aus Finanzierungstätigkeit	0,00	0,00	0,00	0,00	0,00
F41	Saldo der durchlaufenden Gelder	0,00	0,00	0,00	0,00	0,00
F42	Verwendung Finanzmittelüberschuss/Deckung Finanzmittelfehlbetrag	0,00	0,00	0,00	0,00	0,00
F43	Veränderung der liquiden Mittel (einschl. durchlaufender Gelder) nachrichtlich:	0,00	0,00	0,00	0,00	0,00
F44	Ausgleich Finanzhaushalt	-7.730,54	-224.515,00	-91.385,56	133.129,44	-83.655,02

Teilfinanzrechnung 2022

36.60.01

Teil A

Produktbereich: 36 Kinder-, Jugend- und Familienhilfe
Produktgruppe: 36.60 Einrichtungen der Jugendarbeit
Produkt: 36.60.01 Einrichtungen der Kinder- und Jugendarbeit

Ifd. Nr.	Einzahlungs- und Auszahlungsarten	Ergebnis 2021	Ansatz 2022	Ergebnis 2022	Abweichung 2022	Ergebnisveränderung gegenüber 2021
		1	2	3	4	5
in EUR						
F1	+ Steuern und ähnliche Abgaben	0,00	0,00	0,00	0,00	0,00
F2	+ Zuwendungen, allgemeine Umlagen und sonstige Transfereinzahlungen	0,00	0,00	0,00	0,00	0,00
F3	+ Einzahlungen der sozialen Sicherung	0,00	0,00	0,00	0,00	0,00
F4	+ Öffentlich-rechtliche Leitungsentgelte	0,00	0,00	0,00	0,00	0,00
F5	+ Privatrechtliche Leistungsentgelte	0,00	0,00	0,00	0,00	0,00
F6	+ Kostenerstattungen und Kostenumlagen	0,00	0,00	0,00	0,00	0,00
F7	+ Sonstige laufende Einzahlungen	0,00	0,00	0,00	0,00	0,00
F8	Summe der laufenden Einzahlungen aus Verwaltungstätigkeit	0,00	0,00	0,00	0,00	0,00
F9	- Personal- und Versorgungsauszahlungen	0,00	0,00	0,00	0,00	0,00
F10	- Auszahlungen für Sach- und Dienstleistungen	3.118,31	5.100,00	10.430,59	5.330,59	7.312,28
72311000	Grundstücke	3.118,31	5.000,00	10.430,59	5.430,59	7.312,28
72321000	Grundstücke	0,00	100,00	0,00	-100,00	0,00
F11	nicht besetzt	0,00	0,00	0,00	0,00	0,00
F12	- Zuwendungen, Umlagen und sonstige Transferauszahlungen	0,00	0,00	0,00	0,00	0,00
F13	- Auszahlungen der sozialen Sicherung	0,00	0,00	0,00	0,00	0,00
F14	- Sonstige laufende Auszahlungen	70,00	70,00	70,00	0,00	0,00
76210000	Mieten, Pachten und Erbbauzinsen	70,00	70,00	70,00	0,00	0,00
F15	Summe der laufenden Auszahlungen aus Verwaltungstätigkeit	3.188,31	5.170,00	10.500,59	5.330,59	7.312,28
F16	Saldo der laufenden Ein- und Auszahlungen aus Verwaltungstätigkeit	-3.188,31	-5.170,00	-10.500,59	-5.330,59	-7.312,28
F17	+ Zinseinzahlungen und sonstige Finanzeinzahlungen	0,00	0,00	0,00	0,00	0,00
F18	- Zinsauszahlungen und sonstige Finanzauszahlungen	0,00	0,00	0,00	0,00	0,00
F19	Saldo der Zins- und sonstigen Finanzein- und -auszahlungen	0,00	0,00	0,00	0,00	0,00
F20	Saldo der ordentlichen Ein- und Auszahlungen	-3.188,31	-5.170,00	-10.500,59	-5.330,59	-7.312,28
F21	Saldo der außerordentlichen Ein- und Auszahlungen	0,00	0,00	0,00	0,00	0,00
F22	Saldo der Ein- und Auszahlungen aus internen Leistungsbeziehungen	0,00	0,00	0,00	0,00	0,00
F23	Saldo der ordentlichen und außerordentlichen Ein- und Auszahlungen	-3.188,31	-5.170,00	-10.500,59	-5.330,59	-7.312,28
F24	+ Einzahlungen aus Investitionszuwendungen	0,00	0,00	0,00	0,00	0,00
F25	+ Einzahlungen aus Beiträgen und ähnlichen Entgelten	0,00	0,00	0,00	0,00	0,00
F26	+ Sonstige Investitionseinzahlungen	0,00	0,00	0,00	0,00	0,00
F27	Summe der Einzahlungen aus Investitionstätigkeit	0,00	0,00	0,00	0,00	0,00

Teilfinanzrechnung 2022

36.60.01

Teil A

Produktbereich: 36 Kinder-, Jugend- und Familienhilfe
Produktgruppe: 36.60 Einrichtungen der Jugendarbeit
Produkt: 36.60.01 Einrichtungen der Kinder- und Jugendarbeit

Ifd. Nr.	Einzahlungs- und Auszahlungsarten	Ergebnis 2021	Ansatz 2022	Ergebnis 2022	Abweichung 2022	Ergebnisveränderung gegenüber 2021
		1	2	3	4	5
in EUR						
F28	- Auszahlungen für immaterielle Vermögensgegenstände	0,00	0,00	0,00	0,00	0,00
F29	- Auszahlungen für Sachanlagen	0,00	15.000,00	10.595,38	-4.404,62	10.595,38
78571000	<i>Auszahlungen für bewegliche Sachen des Anlagevermögens oberhalb der Wertgrenze i.H.v. 1.000,00 Euro</i>	0,00	0,00	8.302,88	8.302,88	8.302,88
78593000	<i>Auszahlungen für Baumaßnahmen</i>	0,00	15.000,00	2.292,50	-12.707,50	2.292,50
F30	- Auszahlungen für Finanzanlagen	0,00	0,00	0,00	0,00	0,00
F31	- Sonstige Investitionsauszahlungen	0,00	0,00	0,00	0,00	0,00
F32	Summe der Auszahlungen aus Investitionstätigkeit	0,00	15.000,00	10.595,38	-4.404,62	10.595,38
F33	Saldo der Ein- und Auszahlungen aus Investitionstätigkeit	0,00	-15.000,00	-10.595,38	4.404,62	-10.595,38
F34	Finanzmittelüberschuss / Finanzmittelfehlbetrag	-3.188,31	-20.170,00	-21.095,97	-925,97	-17.907,66
F35	+ Aufnahme von Investitionskrediten	0,00	0,00	0,00	0,00	0,00
F36	- Tilgung von Investitionskrediten	0,00	0,00	0,00	0,00	0,00
F37	Saldo der Ein- und Auszahlungen aus Investitionskrediten	0,00	0,00	0,00	0,00	0,00
F38	Veränderung der Forderungen gegenüber der Verbandsgemeinde im Rahmen der Einheitskasse	0,00	0,00	0,00	0,00	0,00
F39	Veränderung der Verbindlichkeiten gegenüber der Verbandsgemeinde im Rahmen der Einheitskasse	0,00	0,00	0,00	0,00	0,00
F40	Saldo der Ein- und Auszahlungen aus Finanzierungstätigkeit	0,00	0,00	0,00	0,00	0,00
F41	Saldo der durchlaufenden Gelder	0,00	0,00	0,00	0,00	0,00
F42	Verwendung Finanzmittelüberschuss/Deckung Finanzmittelfehlbetrag	0,00	0,00	0,00	0,00	0,00
F43	Veränderung der liquiden Mittel (einschl. durchlaufender Gelder) nachrichtlich:	0,00	0,00	0,00	0,00	0,00
F44	Ausgleich Finanzhaushalt	-3.188,31	-5.170,00	-10.500,59	-5.330,59	-7.312,28

Teilfinanzrechnung 2022

42.40.01

Teil A

Produktbereich: 42 Sportförderung
Produktgruppe: 42.40 Sportstätten und Bäder (ohne Sporteinrichtungen der Schulen und der Einrichtungen, die Teile eines Kurbetriebes sind)
Produkt: 42.40.01 Kommunale Sportstätten

Ifd. Nr.	Einzahlungs- und Auszahlungsarten	Ergebnis 2021	Ansatz 2022	Ergebnis 2022	Abweichung 2022	Ergebnisveränderung gegenüber 2021
		in EUR				
		1	2	3	4	5
F1	+ Steuern und ähnliche Abgaben	0,00	0,00	0,00	0,00	0,00
F2	+ Zuwendungen, allgemeine Umlagen und sonstige Transfereinzahlungen	0,00	0,00	0,00	0,00	0,00
F3	+ Einzahlungen der sozialen Sicherung	0,00	0,00	0,00	0,00	0,00
F4	+ Öffentlich-rechtliche Leitungsentgelte	0,00	0,00	0,00	0,00	0,00
F5	+ Privatrechtliche Leistungsentgelte	0,00	0,00	0,00	0,00	0,00
F6	+ Kostenerstattungen und Kostenumlagen	270,56	0,00	285,60	285,60	15,04
64290000	von Sonstigen	270,56	0,00	285,60	285,60	15,04
F7	+ Sonstige laufende Einzahlungen	0,00	0,00	15.000,00	15.000,00	15.000,00
66270000	Versicherungserstattungen	0,00	0,00	15.000,00	15.000,00	15.000,00
F8	Summe der laufenden Einzahlungen aus Verwaltungstätigkeit	270,56	0,00	15.285,60	15.285,60	15.015,04
F9	- Personal- und Versorgungsauszahlungen	0,00	0,00	0,00	0,00	0,00
F10	- Auszahlungen für Sach- und Dienstleistungen	17.756,40	362.000,00	48.472,47	-313.527,53	30.716,07
72311000	Grundstücke	1.474,74	233.500,00	5.631,96	-227.868,04	4.157,22
72313000	Gebäude einschließlich der Bestandteile, die dem Gebäude zuzurechnen sind	4.038,09	95.000,00	16.825,65	-78.174,35	12.787,56
72321000	Grundstücke	1.002,60	2.000,00	1.218,40	-781,60	215,80
72323000	Gebäude einschließlich der Bestandteile, die dem Gebäude zuzurechnen sind	10.883,97	30.000,00	24.389,54	-5.610,46	13.505,57
72370000	Unterhaltung der Betriebs- und Geschäftsausstattung	357,00	500,00	406,92	-93,08	49,92
72380000	Geringwertige Geräte, Ausstattungs-, Ausrüstungs- und sonstige Gebrauchsgegenstände	0,00	1.000,00	0,00	-1.000,00	0,00
F11	nicht besetzt	0,00	0,00	0,00	0,00	0,00
F12	- Zuwendungen, Umlagen und sonstige Transferauszahlungen	0,00	0,00	0,00	0,00	0,00
F13	- Auszahlungen der sozialen Sicherung	0,00	0,00	0,00	0,00	0,00
F14	- Sonstige laufende Auszahlungen	5.455,89	5.700,00	5.690,02	-9,98	234,13
76341000	Fermeldegebühren	1.397,28	1.500,00	1.347,36	-152,64	-49,92
76411000	Gebäudeversicherungen	4.058,61	4.200,00	4.342,66	142,66	284,05
F15	Summe der laufenden Auszahlungen aus Verwaltungstätigkeit	23.212,29	367.700,00	54.162,49	-313.537,51	30.950,20
F16	Saldo der laufenden Ein- und Auszahlungen aus Verwaltungstätigkeit	-22.941,73	-367.700,00	-38.876,89	328.823,11	-15.935,16
F17	+ Zinseinzahlungen und sonstige Finanzeinzahlungen	0,00	0,00	0,00	0,00	0,00
F18	- Zinsauszahlungen und sonstige Finanzauszahlungen	0,00	0,00	0,00	0,00	0,00
F19	Saldo der Zins- und sonstigen Finanzein- und -auszahlungen	0,00	0,00	0,00	0,00	0,00

Teilfinanzrechnung 2022

42.40.01

Teil A

Produktbereich: 42 Sportförderung
Produktgruppe: 42.40 Sportstätten und Bäder (ohne Sporteinrichtungen der Schulen und der Einrichtungen, die Teile eines Kurbetriebes sind)
Produkt: 42.40.01 Kommunale Sportstätten

Ifd. Nr.	Einzahlungs- und Auszahlungsarten	Ergebnis 2021	Ansatz 2022	Ergebnis 2022	Abweichung 2022	Ergebnisveränderung gegenüber 2021
		1	2	3	4	5
F20	Saldo der ordentlichen Ein- und Auszahlungen	-22.941,73	-367.700,00	-38.876,89	328.823,11	-15.935,16
F21	Saldo der außerordentlichen Ein- und Auszahlungen	0,00	0,00	0,00	0,00	0,00
F22	Saldo der Ein- und Auszahlungen aus internen Leistungsbeziehungen	0,00	-31.000,00	-43.276,64	-12.276,64	-43.276,64
79800000	Auszahlungen aus internen Leistungsbeziehungen	0,00	-31.000,00	-43.276,64	-12.276,64	-43.276,64
F23	Saldo der ordentlichen und außerordentlichen Ein- und Auszahlungen	-22.941,73	-398.700,00	-82.153,53	316.546,47	-59.211,80
F24	+ Einzahlungen aus Investitionszuwendungen	0,00	0,00	0,00	0,00	0,00
F25	+ Einzahlungen aus Beiträgen und ähnlichen Entgelten	0,00	0,00	0,00	0,00	0,00
F26	+ Sonstige Investitionseinzahlungen	0,00	0,00	0,00	0,00	0,00
F27	Summe der Einzahlungen aus Investitionstätigkeit	0,00	0,00	0,00	0,00	0,00
F28	- Auszahlungen für immaterielle Vermögensgegenstände	0,00	0,00	0,00	0,00	0,00
F29	- Auszahlungen für Sachanlagen	0,00	0,00	5.567,71	5.567,71	5.567,71
78571000	Auszahlungen für bewegliche Sachen des Anlagevermögens oberhalb der Wertgrenze i.H.v. 1.000,00 Euro	0,00	0,00	5.567,71	5.567,71	5.567,71
F30	- Auszahlungen für Finanzanlagen	0,00	0,00	0,00	0,00	0,00
F31	- Sonstige Investitionsauszahlungen	0,00	0,00	0,00	0,00	0,00
F32	Summe der Auszahlungen aus Investitionstätigkeit	0,00	0,00	5.567,71	5.567,71	5.567,71
F33	Saldo der Ein- und Auszahlungen aus Investitionstätigkeit	0,00	0,00	-5.567,71	-5.567,71	-5.567,71
F34	Finanzmittelüberschuss / Finanzmittelfehlbetrag	-22.941,73	-398.700,00	-87.721,24	310.978,76	-64.779,51
F35	+ Aufnahme von Investitionskrediten	0,00	0,00	0,00	0,00	0,00
F36	- Tilgung von Investitionskrediten	0,00	0,00	0,00	0,00	0,00
F37	Saldo der Ein- und Auszahlungen aus Investitionskrediten	0,00	0,00	0,00	0,00	0,00
F38	Veränderung der Forderungen gegenüber der Verbandsgemeinde im Rahmen der Einheitskasse	0,00	0,00	0,00	0,00	0,00
F39	Veränderung der Verbindlichkeiten gegenüber der Verbandsgemeinde im Rahmen der Einheitskasse	0,00	0,00	0,00	0,00	0,00
F40	Saldo der Ein- und Auszahlungen aus Finanzierungstätigkeit	0,00	0,00	0,00	0,00	0,00
F41	Saldo der durchlaufenden Gelder	0,00	0,00	0,00	0,00	0,00
F42	Verwendung Finanzmittelüberschuss/Deckung Finanzmittelfehlbetrag	0,00	0,00	0,00	0,00	0,00
F43	Veränderung der liquiden Mittel (einschl. durchlaufender Gelder) nachrichtlich:	0,00	0,00	0,00	0,00	0,00

Teilfinanzrechnung 2022

42.40.01

Teil A

Produktbereich: 42 Sportförderung
Produktgruppe: 42.40 Sportstätten und Bäder (ohne Sporteinrichtungen der Schulen und der Einrichtungen, die Teile eines Kurbetriebes sind)
Produkt: 42.40.01 Kommunale Sportstätten

Ifd. Nr.	Einzahlungs- und Auszahlungsarten	Ergebnis 2021	Ansatz 2022	Ergebnis 2022	Abweichung 2022	Ergebnisveränderung gegenüber 2021
		in EUR				
		1	2	3	4	5
F44	Ausgleich Finanzhaushalt	-22.941,73	-398.700,00	-82.153,53	316.546,47	-59.211,80

Teilfinanzrechnung 2022

51.10.01

Teil A

Produktbereich: 51 Räumliche Planung und Entwicklung
Produktgruppe: 51.10 Räumliche Planungs- und Entwicklungsmaßnahmen
Produkt: 51.10.01 Umsetzung und Steuerung von Planung (Bauleitplanung)

Ifd. Nr.	Einzahlungs- und Auszahlungsarten	Ergebnis 2021	Ansatz 2022	Ergebnis 2022	Abweichung 2022	Ergebnisveränderung gegenüber 2021
		1	2	3	4	5
F1	+ Steuern und ähnliche Abgaben	0,00	0,00	0,00	0,00	0,00
F2	+ Zuwendungen, allgemeine Umlagen und sonstige Transfereinzahlungen	0,00	0,00	0,00	0,00	0,00
F3	+ Einzahlungen der sozialen Sicherung	0,00	0,00	0,00	0,00	0,00
F4	+ Öffentlich-rechtliche Leitungsentgelte	0,00	0,00	0,00	0,00	0,00
F5	+ Privatrechtliche Leistungsentgelte	0,00	0,00	0,00	0,00	0,00
F6	+ Kostenerstattungen und Kostenumlagen	0,00	0,00	2.993,44	2.993,44	2.993,44
64250000	von privaten Unternehmen	0,00	0,00	2.993,44	2.993,44	2.993,44
F7	+ Sonstige laufende Einzahlungen	0,00	0,00	0,00	0,00	0,00
F8	Summe der laufenden Einzahlungen aus Verwaltungstätigkeit	0,00	0,00	2.993,44	2.993,44	2.993,44
F9	- Personal- und Versorgungsauszahlungen	0,00	0,00	0,00	0,00	0,00
F10	- Auszahlungen für Sach- und Dienstleistungen	0,00	0,00	0,00	0,00	0,00
F11	nicht besetzt	0,00	0,00	0,00	0,00	0,00
F12	- Zuwendungen, Umlagen und sonstige Transferauszahlungen	0,00	0,00	0,00	0,00	0,00
F13	- Auszahlungen der sozialen Sicherung	0,00	0,00	0,00	0,00	0,00
F14	- Sonstige laufende Auszahlungen	3.214,90	50.500,00	2.993,44	-47.506,56	-221,46
76255000	Auszahlungen für die Erstellung von Bebauungsplänen	3.214,90	50.500,00	2.993,44	-47.506,56	-221,46
F15	Summe der laufenden Auszahlungen aus Verwaltungstätigkeit	3.214,90	50.500,00	2.993,44	-47.506,56	-221,46
F16	Saldo der laufenden Ein- und Auszahlungen aus Verwaltungstätigkeit	-3.214,90	-50.500,00	0,00	50.500,00	3.214,90
F17	+ Zinseinzahlungen und sonstige Finanzeinzahlungen	0,00	0,00	0,00	0,00	0,00
F18	- Zinsauszahlungen und sonstige Finanzauszahlungen	0,00	0,00	0,00	0,00	0,00
F19	Saldo der Zins- und sonstigen Finanzein- und -auszahlungen	0,00	0,00	0,00	0,00	0,00
F20	Saldo der ordentlichen Ein- und Auszahlungen	-3.214,90	-50.500,00	0,00	50.500,00	3.214,90
F21	Saldo der außerordentlichen Ein- und Auszahlungen	0,00	0,00	0,00	0,00	0,00
F22	Saldo der Ein- und Auszahlungen aus internen Leistungsbeziehungen	0,00	0,00	0,00	0,00	0,00
F23	Saldo der ordentlichen und außerordentlichen Ein- und Auszahlungen	-3.214,90	-50.500,00	0,00	50.500,00	3.214,90
F24	+ Einzahlungen aus Investitionszuwendungen	0,00	0,00	0,00	0,00	0,00
F25	+ Einzahlungen aus Beiträgen und ähnlichen Entgelten	0,00	0,00	0,00	0,00	0,00
F26	+ Sonstige Investitionseinzahlungen	0,00	0,00	0,00	0,00	0,00
F27	Summe der Einzahlungen aus Investitionstätigkeit	0,00	0,00	0,00	0,00	0,00

Teilfinanzrechnung 2022

51.10.01

Teil A

Produktbereich: 51 Räumliche Planung und Entwicklung
Produktgruppe: 51.10 Räumliche Planungs- und Entwicklungsmaßnahmen
Produkt: 51.10.01 Umsetzung und Steuerung von Planung (Bauleitplanung)

Ifd. Nr.	Einzahlungs- und Auszahlungsarten	Ergebnis 2021	Ansatz 2022	Ergebnis 2022	Abweichung 2022	Ergebnisveränderung gegenüber 2021
		1	2	3	4	5
in EUR						
F28	- Auszahlungen für immaterielle Vermögensgegenstände	0,00	0,00	0,00	0,00	0,00
F29	- Auszahlungen für Sachanlagen	0,00	0,00	0,00	0,00	0,00
F30	- Auszahlungen für Finanzanlagen	0,00	0,00	0,00	0,00	0,00
F31	- Sonstige Investitionsauszahlungen	0,00	0,00	0,00	0,00	0,00
F32	Summe der Auszahlungen aus Investitionstätigkeit	0,00	0,00	0,00	0,00	0,00
F33	Saldo der Ein- und Auszahlungen aus Investitionstätigkeit	0,00	0,00	0,00	0,00	0,00
F34	Finanzmittelüberschuss / Finanzmittelfehlbetrag	-3.214,90	-50.500,00	0,00	50.500,00	3.214,90
F35	+ Aufnahme von Investitionskrediten	0,00	0,00	0,00	0,00	0,00
F36	- Tilgung von Investitionskrediten	0,00	0,00	0,00	0,00	0,00
F37	Saldo der Ein- und Auszahlungen aus Investitionskrediten	0,00	0,00	0,00	0,00	0,00
F38	Veränderung der Forderungen gegenüber der Verbandsgemeinde im Rahmen der Einheitskasse	0,00	0,00	0,00	0,00	0,00
F39	Veränderung der Verbindlichkeiten gegenüber der Verbandsgemeinde im Rahmen der Einheitskasse	0,00	0,00	0,00	0,00	0,00
F40	Saldo der Ein- und Auszahlungen aus Finanzierungstätigkeit	0,00	0,00	0,00	0,00	0,00
F41	Saldo der durchlaufenden Gelder	0,00	0,00	0,00	0,00	0,00
F42	Verwendung Finanzmittelüberschuss/Deckung Finanzmittelfehlbetrag	0,00	0,00	0,00	0,00	0,00
F43	Veränderung der liquiden Mittel (einschl. durchlaufender Gelder) nachrichtlich:	0,00	0,00	0,00	0,00	0,00
F44	Ausgleich Finanzhaushalt	-3.214,90	-50.500,00	0,00	50.500,00	3.214,90

Teilfinanzrechnung 2022

54.10.01

Teil A

Produktbereich: 54 Verkehrsflächen und -anlagen, ÖPNV
Produktgruppe: 54.10 Gemeindestraßen
Produkt: 54.10.01 Gemeindestraßen

Ifd. Nr.	Einzahlungs- und Auszahlungsarten	Ergebnis 2021	Ansatz 2022	Ergebnis 2022	Abweichung 2022	Ergebnisveränderung gegenüber 2021
		1	2	3	4	5
in EUR						
F1	+ Steuern und ähnliche Abgaben	0,00	0,00	0,00	0,00	0,00
F2	+ Zuwendungen, allgemeine Umlagen und sonstige Transfereinzahlungen	0,00	0,00	0,00	0,00	0,00
F3	+ Einzahlungen der sozialen Sicherung	0,00	0,00	0,00	0,00	0,00
F4	+ Öffentlich-rechtliche Leitungsentgelte	115,00	300,00	165,00	-135,00	50,00
63225000	<i>für die Sondernutzung von Straßen</i>	<i>115,00</i>	<i>300,00</i>	<i>165,00</i>	<i>-135,00</i>	<i>50,00</i>
F5	+ Privatrechtliche Leistungsentgelte	0,00	1.000,00	259.771,92	258.771,92	259.771,92
64110000	<i>Einzahlungen aus Verkäufen von Vorräten</i>	<i>0,00</i>	<i>0,00</i>	<i>259.005,00</i>	<i>259.005,00</i>	<i>259.005,00</i>
64120000	<i>Mieten und Pachten</i>	<i>0,00</i>	<i>1.000,00</i>	<i>766,92</i>	<i>-233,08</i>	<i>766,92</i>
F6	+ Kostenerstattungen und Kostenumlagen	3.988,03	2.500,00	1.909,53	-590,47	-2.078,50
64251000	<i>von privaten Unternehmen</i>	<i>3.988,03</i>	<i>1.500,00</i>	<i>1.909,53</i>	<i>409,53</i>	<i>-2.078,50</i>
64290000	<i>von Sonstigen</i>	<i>0,00</i>	<i>1.000,00</i>	<i>0,00</i>	<i>-1.000,00</i>	<i>0,00</i>
F7	+ Sonstige laufende Einzahlungen	111.142,43	130.000,00	93.600,38	-36.399,62	-17.542,05
66250000	<i>Konzessionsabgaben</i>	<i>111.142,43</i>	<i>130.000,00</i>	<i>93.600,38</i>	<i>-36.399,62</i>	<i>-17.542,05</i>
F8	Summe der laufenden Einzahlungen aus Verwaltungstätigkeit	115.245,46	133.800,00	355.446,83	221.646,83	240.201,37
F9	- Personal- und Versorgungsauszahlungen	0,00	0,00	0,00	0,00	0,00
F10	- Auszahlungen für Sach- und Dienstleistungen	280.319,80	329.800,00	192.278,26	-137.521,74	-88.041,54
72210000	<i>Auszahlungen für Energie / Wasser / Abwasser / Abfall</i>	<i>65.155,99</i>	<i>80.000,00</i>	<i>62.117,10</i>	<i>-17.882,90</i>	<i>-3.038,89</i>
72321000	<i>Grundstücke</i>	<i>0,00</i>	<i>300,00</i>	<i>1.522,11</i>	<i>1.222,11</i>	<i>1.522,11</i>
72338000	<i>Straßen, Wege, Plätze und Verkehrslenkungsanlagen</i>	<i>214.088,13</i>	<i>246.500,00</i>	<i>128.639,05</i>	<i>-117.860,95</i>	<i>-85.449,08</i>
72339000	<i>Sonstige</i>	<i>0,00</i>	<i>2.000,00</i>	<i>0,00</i>	<i>-2.000,00</i>	<i>0,00</i>
72380000	<i>Geringwertige Geräte, Ausstattungs-, Ausrüstungs- und sonstige Gebrauchsgegenstände</i>	<i>1.075,68</i>	<i>1.000,00</i>	<i>0,00</i>	<i>-1.000,00</i>	<i>-1.075,68</i>
F11	nicht besetzt	0,00	0,00	0,00	0,00	0,00
F12	- Zuwendungen, Umlagen und sonstige Transferauszahlungen	0,00	0,00	0,00	0,00	0,00
F13	- Auszahlungen der sozialen Sicherung	0,00	0,00	0,00	0,00	0,00
F14	- Sonstige laufende Auszahlungen	0,00	0,00	0,00	0,00	0,00
F15	Summe der laufenden Auszahlungen aus Verwaltungstätigkeit	280.319,80	329.800,00	192.278,26	-137.521,74	-88.041,54
F16	Saldo der laufenden Ein- und Auszahlungen aus Verwaltungstätigkeit	-165.074,34	-196.000,00	163.168,57	359.168,57	328.242,91
F17	+ Zinseinzahlungen und sonstige Finanzeinzahlungen	0,00	0,00	0,00	0,00	0,00
F18	- Zinsauszahlungen und sonstige Finanzauszahlungen	0,00	0,00	0,00	0,00	0,00

Teilfinanzrechnung 2022

54.10.01

Teil A

Produktbereich: 54 Verkehrsflächen und -anlagen, ÖPNV
Produktgruppe: 54.10 Gemeindestraßen
Produkt: 54.10.01 Gemeindestraßen

Ifd. Nr.	Einzahlungs- und Auszahlungsarten	Ergebnis 2021	Ansatz 2022	Ergebnis 2022	Abweichung 2022	Ergebnisveränderung gegenüber 2021
		1	2	3	4	5
F19	Saldo der Zins- und sonstigen Finanzzin- und -auszahlungen	0,00	0,00	0,00	0,00	0,00
F20	Saldo der ordentlichen Ein- und Auszahlungen	-165.074,34	-196.000,00	163.168,57	359.168,57	328.242,91
F21	Saldo der außerordentlichen Ein- und Auszahlungen	0,00	0,00	0,00	0,00	0,00
F22	Saldo der Ein- und Auszahlungen aus internen Leistungsbeziehungen	0,00	-141.807,00	-175.838,17	-34.031,17	-175.838,17
79800000	Auszahlungen aus internen Leistungsbeziehungen	0,00	-141.807,00	-175.838,17	-34.031,17	-175.838,17
F23	Saldo der ordentlichen und außerordentlichen Ein- und Auszahlungen	-165.074,34	-337.807,00	-12.669,60	325.137,40	152.404,74
F24	+ Einzahlungen aus Investitionszuwendungen	0,00	45.000,00	18.469,72	-26.530,28	18.469,72
68166100	vom Bund	0,00	45.000,00	0,00	-45.000,00	0,00
68166200	vom Land	0,00	0,00	18.469,72	18.469,72	18.469,72
F25	+ Einzahlungen aus Beiträgen und ähnlichen Entgelten	7.114,31	0,00	-3.504,31	-3.504,31	-10.618,62
68259000	vom sonstigen privaten Bereich	7.114,31	0,00	-3.504,31	-3.504,31	-10.618,62
F26	+ Sonstige Investitionseinzahlungen	115.000,00	0,00	0,00	0,00	-115.000,00
68530000	Einzahlungen für Infrastrukturvermögen, einschließlich Grundstücke und grundstücksgleiche Rechte	115.000,00	0,00	0,00	0,00	-115.000,00
F27	Summe der Einzahlungen aus Investitionstätigkeit	122.114,31	45.000,00	14.965,41	-30.034,59	-107.148,90
F28	- Auszahlungen für immaterielle Vermögensgegenstände	123.629,77	51.220,00	51.220,00	0,00	-72.409,77
78420000	Auszahlungen für Investitionszuschüsse Nutzungsberechtigter	21.189,77	0,00	0,00	0,00	-21.189,77
78440000	Auszahlungen für Anzahlungen auf immaterielle Vermögensgegenstände	102.440,00	51.220,00	51.220,00	0,00	-51.220,00
F29	- Auszahlungen für Sachanlagen	29.327,30	1.205.000,00	4.842,36	-1.200.157,64	-24.484,94
78571000	Auszahlungen für bewegliche Sachen des Anlagevermögens oberhalb der Wertgrenze i.H.v. 1.000,00 Euro	0,00	0,00	0,00	0,00	0,00
78593000	Auszahlungen für Baumaßnahmen	29.327,30	1.205.000,00	4.842,36	-1.200.157,64	-24.484,94
F30	- Auszahlungen für Finanzanlagen	0,00	0,00	0,00	0,00	0,00
F31	- Sonstige Investitionsauszahlungen	0,00	0,00	0,00	0,00	0,00
F32	Summe der Auszahlungen aus Investitionstätigkeit	152.957,07	1.256.220,00	56.062,36	-1.200.157,64	-96.894,71
F33	Saldo der Ein- und Auszahlungen aus Investitionstätigkeit	-30.842,76	-1.211.220,00	-41.096,95	1.170.123,05	-10.254,19
F34	Finanzmittelüberschuss / Finanzmittelfehlbetrag	-195.917,10	-1.549.027,00	-53.766,55	1.495.260,45	142.150,55
F35	+ Aufnahme von Investitionskrediten	0,00	0,00	0,00	0,00	0,00
F36	- Tilgung von Investitionskrediten	0,00	0,00	0,00	0,00	0,00
F37	Saldo der Ein- und Auszahlungen aus Investitionskrediten	0,00	0,00	0,00	0,00	0,00

Teilfinanzrechnung 2022

54.10.01

Teil A

Produktbereich: 54 Verkehrsflächen und -anlagen, ÖPNV
Produktgruppe: 54.10 Gemeindestraßen
Produkt: 54.10.01 Gemeindestraßen

Ifd. Nr.	Einzahlungs- und Auszahlungsarten	Ergebnis 2021	Ansatz 2022	Ergebnis 2022	Abweichung 2022	Ergebnisveränderung gegenüber 2021
		1	2	3	4	5
F38	Veränderung der Forderungen gegenüber der Verbandsgemeinde im Rahmen der Einheitskasse	0,00	0,00	0,00	0,00	0,00
F39	Veränderung der Verbindlichkeiten gegenüber der Verbandsgemeinde im Rahmen der Einheitskasse	0,00	0,00	0,00	0,00	0,00
F40	Saldo der Ein- und Auszahlungen aus Finanzierungstätigkeit	0,00	0,00	0,00	0,00	0,00
F41	Saldo der durchlaufenden Gelder	0,00	0,00	0,00	0,00	0,00
F42	Verwendung Finanzmittelüberschuss/Deckung Finanzmittelfehlbetrag	0,00	0,00	0,00	0,00	0,00
F43	Veränderung der liquiden Mittel (einschl. durchlaufender Gelder) nachrichtlich:	0,00	0,00	0,00	0,00	0,00
F44	Ausgleich Finanzhaushalt	-165.074,34	-337.807,00	-12.669,60	325.137,40	152.404,74

Teilfinanzrechnung 2022

54.60.01

Teil A

Produktbereich: 54 Verkehrsflächen und -anlagen, ÖPNV
Produktgruppe: 54.60 Parkeinrichtungen
Produkt: 54.60.01 Kommunale Parkplätze

Ifd. Nr.	Einzahlungs- und Auszahlungsarten	Ergebnis 2021	Ansatz 2022	Ergebnis 2022	Abweichung 2022	Ergebnisveränderung gegenüber 2021
		1	2	3	4	5
F1	+ Steuern und ähnliche Abgaben	0,00	0,00	0,00	0,00	0,00
F2	+ Zuwendungen, allgemeine Umlagen und sonstige Transfereinzahlungen	0,00	0,00	0,00	0,00	0,00
F3	+ Einzahlungen der sozialen Sicherung	0,00	0,00	0,00	0,00	0,00
F4	+ Öffentlich-rechtliche Leitungsentgelte	0,00	0,00	0,00	0,00	0,00
F5	+ Privatrechtliche Leistungsentgelte	0,00	0,00	0,00	0,00	0,00
F6	+ Kostenerstattungen und Kostenumlagen	0,00	0,00	0,00	0,00	0,00
F7	+ Sonstige laufende Einzahlungen	0,00	0,00	0,00	0,00	0,00
F8	Summe der laufenden Einzahlungen aus Verwaltungstätigkeit	0,00	0,00	0,00	0,00	0,00
F9	- Personal- und Versorgungsauszahlungen	0,00	0,00	0,00	0,00	0,00
F10	- Auszahlungen für Sach- und Dienstleistungen	1.050,75	1.500,00	556,49	-943,51	-494,26
72321000	Grundstücke	1.050,75	1.500,00	556,49	-943,51	-494,26
F11	nicht besetzt	0,00	0,00	0,00	0,00	0,00
F12	- Zuwendungen, Umlagen und sonstige Transferauszahlungen	0,00	0,00	0,00	0,00	0,00
F13	- Auszahlungen der sozialen Sicherung	0,00	0,00	0,00	0,00	0,00
F14	- Sonstige laufende Auszahlungen	0,00	0,00	0,00	0,00	0,00
F15	Summe der laufenden Auszahlungen aus Verwaltungstätigkeit	1.050,75	1.500,00	556,49	-943,51	-494,26
F16	Saldo der laufenden Ein- und Auszahlungen aus Verwaltungstätigkeit	-1.050,75	-1.500,00	-556,49	943,51	494,26
F17	+ Zinseinzahlungen und sonstige Finanzeinzahlungen	0,00	0,00	0,00	0,00	0,00
F18	- Zinsauszahlungen und sonstige Finanzauszahlungen	0,00	0,00	0,00	0,00	0,00
F19	Saldo der Zins- und sonstigen Finanzein- und -auszahlungen	0,00	0,00	0,00	0,00	0,00
F20	Saldo der ordentlichen Ein- und Auszahlungen	-1.050,75	-1.500,00	-556,49	943,51	494,26
F21	Saldo der außerordentlichen Ein- und Auszahlungen	0,00	0,00	0,00	0,00	0,00
F22	Saldo der Ein- und Auszahlungen aus internen Leistungsbeziehungen	0,00	-1.300,00	-237,21	1.062,79	-237,21
79800000	Auszahlungen aus internen Leistungsbeziehungen	0,00	-1.300,00	-237,21	1.062,79	-237,21
F23	Saldo der ordentlichen und außerordentlichen Ein- und Auszahlungen	-1.050,75	-2.800,00	-793,70	2.006,30	257,05
F24	+ Einzahlungen aus Investitionszuwendungen	0,00	0,00	0,00	0,00	0,00
F25	+ Einzahlungen aus Beiträgen und ähnlichen Entgelten	0,00	0,00	0,00	0,00	0,00
F26	+ Sonstige Investitionseinzahlungen	0,00	0,00	0,00	0,00	0,00
F27	Summe der Einzahlungen aus Investitionstätigkeit	0,00	0,00	0,00	0,00	0,00

Teilfinanzrechnung 2022

54.60.01

Teil A

Produktbereich: 54 Verkehrsflächen und -anlagen, ÖPNV
Produktgruppe: 54.60 Parkeinrichtungen
Produkt: 54.60.01 Kommunale Parkplätze

Ifd. Nr.	Einzahlungs- und Auszahlungsarten	Ergebnis 2021	Ansatz 2022	Ergebnis 2022	Abweichung 2022	Ergebnisveränderung gegenüber 2021
		1	2	3	4	5
in EUR						
F28	- Auszahlungen für immaterielle Vermögensgegenstände	0,00	0,00	0,00	0,00	0,00
F29	- Auszahlungen für Sachanlagen	0,00	120.000,00	0,00	-120.000,00	0,00
78593000	<i>Auszahlungen für Baumaßnahmen</i>	<i>0,00</i>	<i>120.000,00</i>	<i>0,00</i>	<i>-120.000,00</i>	<i>0,00</i>
F30	- Auszahlungen für Finanzanlagen	0,00	0,00	0,00	0,00	0,00
F31	- Sonstige Investitionsauszahlungen	0,00	0,00	0,00	0,00	0,00
F32	Summe der Auszahlungen aus Investitionstätigkeit	0,00	120.000,00	0,00	-120.000,00	0,00
F33	Saldo der Ein- und Auszahlungen aus Investitionstätigkeit	0,00	-120.000,00	0,00	120.000,00	0,00
F34	Finanzmittelüberschuss / Finanzmittelfehlbetrag	-1.050,75	-122.800,00	-793,70	122.006,30	257,05
F35	+ Aufnahme von Investitionskrediten	0,00	0,00	0,00	0,00	0,00
F36	- Tilgung von Investitionskrediten	0,00	0,00	0,00	0,00	0,00
F37	Saldo der Ein- und Auszahlungen aus Investitionskrediten	0,00	0,00	0,00	0,00	0,00
F38	Veränderung der Forderungen gegenüber der Verbandsgemeinde im Rahmen der Einheitskasse	0,00	0,00	0,00	0,00	0,00
F39	Veränderung der Verbindlichkeiten gegenüber der Verbandsgemeinde im Rahmen der Einheitskasse	0,00	0,00	0,00	0,00	0,00
F40	Saldo der Ein- und Auszahlungen aus Finanzierungstätigkeit	0,00	0,00	0,00	0,00	0,00
F41	Saldo der durchlaufenden Gelder	0,00	0,00	0,00	0,00	0,00
F42	Verwendung Finanzmittelüberschuss/Deckung Finanzmittelfehlbetrag	0,00	0,00	0,00	0,00	0,00
F43	Veränderung der liquiden Mittel (einschl. durchlaufender Gelder) nachrichtlich:	0,00	0,00	0,00	0,00	0,00
F44	Ausgleich Finanzhaushalt	-1.050,75	-2.800,00	-793,70	2.006,30	257,05

Teilfinanzrechnung 2022

55.10.01

Teil A

Produktbereich: 55 Natur- und Landschaftspflege
Produktgruppe: 55.10 Öffentliches Grün, Landschaftsbau (soweit keinem anderen Produkt zuzuordnen)
Produkt: 55.10.01 Öffentliches Grün, Landschaftsbau

Ifd. Nr.	Einzahlungs- und Auszahlungsarten	Ergebnis 2021	Ansatz 2022	Ergebnis 2022	Abweichung 2022	Ergebnisveränderung gegenüber 2021
		1	2	3	4	5
F1	+ Steuern und ähnliche Abgaben	0,00	0,00	0,00	0,00	0,00
F2	+ Zuwendungen, allgemeine Umlagen und sonstige Transfereinzahlungen	0,00	0,00	0,00	0,00	0,00
F3	+ Einzahlungen der sozialen Sicherung	0,00	0,00	0,00	0,00	0,00
F4	+ Öffentlich-rechtliche Leitungsentgelte	0,00	0,00	0,00	0,00	0,00
F5	+ Privatrechtliche Leistungsentgelte	0,00	0,00	0,00	0,00	0,00
F6	+ Kostenerstattungen und Kostenumlagen	0,00	0,00	0,00	0,00	0,00
F7	+ Sonstige laufende Einzahlungen	0,00	0,00	0,00	0,00	0,00
F8	Summe der laufenden Einzahlungen aus Verwaltungstätigkeit	0,00	0,00	0,00	0,00	0,00
F9	- Personal- und Versorgungsauszahlungen	0,00	0,00	0,00	0,00	0,00
F10	- Auszahlungen für Sach- und Dienstleistungen	1.697,33	3.000,00	3.784,71	784,71	2.087,38
72311000	Grundstücke	985,56	1.500,00	652,18	-847,82	-333,38
72322000	Außenanlagen	211,77	500,00	240,63	-259,37	28,86
72338000	Straßen, Wege, Plätze und Verkehrslenkungsanlagen	500,00	500,00	500,00	0,00	0,00
72339000	Sonstige	0,00	500,00	2.391,90	1.891,90	2.391,90
F11	nicht besetzt	0,00	0,00	0,00	0,00	0,00
F12	- Zuwendungen, Umlagen und sonstige Transferauszahlungen	0,00	0,00	0,00	0,00	0,00
F13	- Auszahlungen der sozialen Sicherung	0,00	0,00	0,00	0,00	0,00
F14	- Sonstige laufende Auszahlungen	699,03	700,00	699,03	-0,97	0,00
76420000	Beiträge zu Wirtschaftsverbänden, Berufsvertretungen und Vereinen	699,03	700,00	699,03	-0,97	0,00
F15	Summe der laufenden Auszahlungen aus Verwaltungstätigkeit	2.396,36	3.700,00	4.483,74	783,74	2.087,38
F16	Saldo der laufenden Ein- und Auszahlungen aus Verwaltungstätigkeit	-2.396,36	-3.700,00	-4.483,74	-783,74	-2.087,38
F17	+ Zinseinzahlungen und sonstige Finanzeinzahlungen	0,00	0,00	0,00	0,00	0,00
F18	- Zinsauszahlungen und sonstige Finanzauszahlungen	0,00	0,00	0,00	0,00	0,00
F19	Saldo der Zins- und sonstigen Finanzein- und -auszahlungen	0,00	0,00	0,00	0,00	0,00
F20	Saldo der ordentlichen Ein- und Auszahlungen	-2.396,36	-3.700,00	-4.483,74	-783,74	-2.087,38
F21	Saldo der außerordentlichen Ein- und Auszahlungen	0,00	0,00	0,00	0,00	0,00
F22	Saldo der Ein- und Auszahlungen aus internen Leistungsbeziehungen	0,00	-116.800,00	-257.585,47	-140.785,47	-257.585,47
79800000	Auszahlungen aus internen Leistungsbeziehungen	0,00	-116.800,00	-257.585,47	-140.785,47	-257.585,47
F23	Saldo der ordentlichen und außerordentlichen Ein- und Auszahlungen	-2.396,36	-120.500,00	-262.069,21	-141.569,21	-259.672,85
F24	+ Einzahlungen aus Investitionszuwendungen	0,00	0,00	0,00	0,00	0,00

Teilfinanzrechnung 2022

55.10.01

Teil A

Produktbereich: 55 Natur- und Landschaftspflege
Produktgruppe: 55.10 Öffentliches Grün, Landschaftsbau (soweit keinem anderen Produkt zuzuordnen)
Produkt: 55.10.01 Öffentliches Grün, Landschaftsbau

Ifd. Nr.	Einzahlungs- und Auszahlungsarten	Ergebnis 2021	Ansatz 2022	Ergebnis 2022	Abweichung 2022	Ergebnisveränderung gegenüber 2021
		1	2	3	4	5
F25	+ Einzahlungen aus Beiträgen und ähnlichen Entgelten	0,00	0,00	0,00	0,00	0,00
F26	+ Sonstige Investitionseinzahlungen	0,00	0,00	0,00	0,00	0,00
F27	Summe der Einzahlungen aus Investitionstätigkeit	0,00	0,00	0,00	0,00	0,00
F28	- Auszahlungen für immaterielle Vermögensgegenstände	0,00	0,00	0,00	0,00	0,00
F29	- Auszahlungen für Sachanlagen	0,00	0,00	0,00	0,00	0,00
F30	- Auszahlungen für Finanzanlagen	0,00	0,00	0,00	0,00	0,00
F31	- Sonstige Investitionsauszahlungen	0,00	0,00	0,00	0,00	0,00
F32	Summe der Auszahlungen aus Investitionstätigkeit	0,00	0,00	0,00	0,00	0,00
F33	Saldo der Ein- und Auszahlungen aus Investitionstätigkeit	0,00	0,00	0,00	0,00	0,00
F34	Finanzmittelüberschuss / Finanzmittelfehlbetrag	-2.396,36	-120.500,00	-262.069,21	-141.569,21	-259.672,85
F35	+ Aufnahme von Investitionskrediten	0,00	0,00	0,00	0,00	0,00
F36	- Tilgung von Investitionskrediten	0,00	0,00	0,00	0,00	0,00
F37	Saldo der Ein- und Auszahlungen aus Investitionskrediten	0,00	0,00	0,00	0,00	0,00
F38	Veränderung der Forderungen gegenüber der Verbandsgemeinde im Rahmen der Einheitskasse	0,00	0,00	0,00	0,00	0,00
F39	Veränderung der Verbindlichkeiten gegenüber der Verbandsgemeinde im Rahmen der Einheitskasse	0,00	0,00	0,00	0,00	0,00
F40	Saldo der Ein- und Auszahlungen aus Finanzierungstätigkeit	0,00	0,00	0,00	0,00	0,00
F41	Saldo der durchlaufenden Gelder	0,00	0,00	0,00	0,00	0,00
F42	Verwendung Finanzmittelüberschuss/Deckung Finanzmittelfehlbetrag	0,00	0,00	0,00	0,00	0,00
F43	Veränderung der liquiden Mittel (einschl. durchlaufender Gelder) nachrichtlich:	0,00	0,00	0,00	0,00	0,00
F44	Ausgleich Finanzhaushalt	-2.396,36	-120.500,00	-262.069,21	-141.569,21	-259.672,85

Teilfinanzrechnung 2022

55.30.01

Teil A

Produktbereich: 55 Natur- und Landschaftspflege
Produktgruppe: 55.30 Friedhofs- und Bestattungswesen
Produkt: 55.30.01 Friedhofswesen (Friedhofsanlagen)

Ifd. Nr.	Einzahlungs- und Auszahlungsarten	Ergebnis 2021	Ansatz 2022	Ergebnis 2022	Abweichung 2022	Ergebnisveränderung gegenüber 2021
		1	2	3	4	5
in EUR						
F1	+ Steuern und ähnliche Abgaben	0,00	0,00	0,00	0,00	0,00
F2	+ Zuwendungen, allgemeine Umlagen und sonstige Transfereinzahlungen	1.258,70	170,00	158,70	-11,30	-1.100,00
61442000	<i>vom Land</i>	158,70	170,00	158,70	-11,30	0,00
61490000	<i>von Sonstigen</i>	1.100,00	0,00	0,00	0,00	-1.100,00
F3	+ Einzahlungen der sozialen Sicherung	0,00	0,00	0,00	0,00	0,00
F4	+ Öffentlich-rechtliche Leitungsentgelte	22.326,00	16.000,00	30.841,00	14.841,00	8.515,00
63224000	<i>für das Bestattungswesen</i>	22.326,00	16.000,00	30.841,00	14.841,00	8.515,00
F5	+ Privatrechtliche Leistungsentgelte	0,00	0,00	0,00	0,00	0,00
F6	+ Kostenerstattungen und Kostenumlagen	4.130,00	4.000,00	7.650,00	3.650,00	3.520,00
64290000	<i>von Sonstigen</i>	4.130,00	4.000,00	7.650,00	3.650,00	3.520,00
F7	+ Sonstige laufende Einzahlungen	0,00	0,00	0,00	0,00	0,00
F8	Summe der laufenden Einzahlungen aus Verwaltungstätigkeit	27.714,70	20.170,00	38.649,70	18.479,70	10.935,00
F9	- Personal- und Versorgungsauszahlungen	0,00	0,00	0,00	0,00	0,00
F10	- Auszahlungen für Sach- und Dienstleistungen	23.472,37	49.500,00	31.427,79	-18.072,21	7.955,42
72311000	<i>Grundstücke</i>	3.021,10	27.000,00	7.009,34	-19.990,66	3.988,24
72313000	<i>Gebäude einschließlich der Bestandteile, die dem Gebäude zuzurechnen sind</i>	2.021,33	5.000,00	782,32	-4.217,68	-1.239,01
72321000	<i>Grundstücke</i>	4.611,08	5.000,00	9.314,31	4.314,31	4.703,23
72323000	<i>Gebäude einschließlich der Bestandteile, die dem Gebäude zuzurechnen sind</i>	1.062,67	900,00	927,01	27,01	-135,66
72380000	<i>Geringwertige Geräte, Ausstattungs-, Ausrüstungs- und sonstige Gebrauchsgegenstände</i>	1.063,86	1.000,00	0,00	-1.000,00	-1.063,86
72490000	<i>sonstige Auszahlungen für Sachleistungen</i>	0,00	600,00	1.136,00	536,00	1.136,00
72920000	<i>Sonstige Auszahlungen für Dienstleistungen</i>	11.692,33	10.000,00	12.258,81	2.258,81	566,48
F11	nicht besetzt	0,00	0,00	0,00	0,00	0,00
F12	- Zuwendungen, Umlagen und sonstige Transferauszahlungen	0,00	0,00	0,00	0,00	0,00
F13	- Auszahlungen der sozialen Sicherung	0,00	0,00	0,00	0,00	0,00
F14	- Sonstige laufende Auszahlungen	507,78	400,00	387,50	-12,50	-120,28
76411000	<i>Gebäudeversicherungen</i>	178,77	200,00	199,81	-0,19	21,04
76414000	<i>Unfallversicherungen</i>	329,01	200,00	187,69	-12,31	-141,32
F15	Summe der laufenden Auszahlungen aus Verwaltungstätigkeit	23.980,15	49.900,00	31.815,29	-18.084,71	7.835,14
F16	Saldo der laufenden Ein- und Auszahlungen aus Verwaltungstätigkeit	3.734,55	-29.730,00	6.834,41	36.564,41	3.099,86

Teilfinanzrechnung 2022

55.30.01

Teil A

Produktbereich: 55 Natur- und Landschaftspflege
Produktgruppe: 55.30 Friedhofs- und Bestattungswesen
Produkt: 55.30.01 Friedhofswesen (Friedhofsanlagen)

Ifd. Nr.	Einzahlungs- und Auszahlungsarten	Ergebnis 2021	Ansatz 2022	Ergebnis 2022	Abweichung 2022	Ergebnisveränderung gegenüber 2021
		1	2	3	4	5
in EUR						
F17	+ Zinseinzahlungen und sonstige Finanzeinzahlungen	0,00	0,00	0,00	0,00	0,00
F18	- Zinsauszahlungen und sonstige Finanzauszahlungen	0,00	0,00	0,00	0,00	0,00
F19	Saldo der Zins- und sonstigen Finanzein- und -auszahlungen	0,00	0,00	0,00	0,00	0,00
F20	Saldo der ordentlichen Ein- und Auszahlungen	3.734,55	-29.730,00	6.834,41	36.564,41	3.099,86
F21	Saldo der außerordentlichen Ein- und Auszahlungen	0,00	0,00	0,00	0,00	0,00
F22	Saldo der Ein- und Auszahlungen aus internen Leistungsbeziehungen	0,00	-13.000,00	-43.128,07	-30.128,07	-43.128,07
79800000	<i>Auszahlungen aus internen Leistungsbeziehungen</i>	0,00	-13.000,00	-43.128,07	-30.128,07	-43.128,07
F23	Saldo der ordentlichen und außerordentlichen Ein- und Auszahlungen	3.734,55	-42.730,00	-36.293,66	6.436,34	-40.028,21
F24	+ Einzahlungen aus Investitionszuwendungen	0,00	0,00	0,00	0,00	0,00
F25	+ Einzahlungen aus Beiträgen und ähnlichen Entgelten	33.812,00	23.000,00	55.167,00	32.167,00	21.355,00
68270000	<i>Grabnutzungsentgelte</i>	29.180,00	20.000,00	50.160,00	30.160,00	20.980,00
68280000	<i>Anzahlungen auf Grabnutzungsentgelte</i>	4.632,00	3.000,00	5.007,00	2.007,00	375,00
F26	+ Sonstige Investitionseinzahlungen	0,00	0,00	0,00	0,00	0,00
F27	Summe der Einzahlungen aus Investitionstätigkeit	33.812,00	23.000,00	55.167,00	32.167,00	21.355,00
F28	- Auszahlungen für immaterielle Vermögensgegenstände	0,00	0,00	0,00	0,00	0,00
F29	- Auszahlungen für Sachanlagen	0,00	0,00	37.694,79	37.694,79	37.694,79
78510000	<i>Auszahlungen für unbebaute Grundstücke und grundstücksgleiche Rechte</i>	0,00	0,00	37.694,79	37.694,79	37.694,79
78571000	<i>Auszahlungen für bewegliche Sachen des Anlagevermögens oberhalb der Wertgrenze i.H.v. 1.000,00 Euro</i>	0,00	0,00	0,00	0,00	0,00
78593000	<i>Auszahlungen für Baumaßnahmen</i>	0,00	0,00	0,00	0,00	0,00
F30	- Auszahlungen für Finanzanlagen	0,00	0,00	0,00	0,00	0,00
F31	- Sonstige Investitionsauszahlungen	0,00	0,00	0,00	0,00	0,00
F32	Summe der Auszahlungen aus Investitionstätigkeit	0,00	0,00	37.694,79	37.694,79	37.694,79
F33	Saldo der Ein- und Auszahlungen aus Investitionstätigkeit	33.812,00	23.000,00	17.472,21	-5.527,79	-16.339,79
F34	Finanzmittelüberschuss / Finanzmittelfehlbetrag	37.546,55	-19.730,00	-18.821,45	908,55	-56.368,00
F35	+ Aufnahme von Investitionskrediten	0,00	0,00	0,00	0,00	0,00
F36	- Tilgung von Investitionskrediten	0,00	0,00	0,00	0,00	0,00
F37	Saldo der Ein- und Auszahlungen aus Investitionskrediten	0,00	0,00	0,00	0,00	0,00
F38	Veränderung der Forderungen gegenüber der Verbandsgemeinde im Rahmen der Einheitskasse	0,00	0,00	0,00	0,00	0,00

Teilfinanzrechnung 2022

55.30.01

Teil A

Produktbereich: 55 Natur- und Landschaftspflege
Produktgruppe: 55.30 Friedhofs- und Bestattungswesen
Produkt: 55.30.01 Friedhofswesen (Friedhofsanlagen)

Ifd. Nr.	Einzahlungs- und Auszahlungsarten	Ergebnis 2021	Ansatz 2022	Ergebnis 2022	Abweichung 2022	Ergebnisveränderung gegenüber 2021
		1	2	3	4	5
				in EUR		
F39	Veränderung der Verbindlichkeiten gegenüber der Verbandsgemeinde im Rahmen der Einheitskasse	0,00	0,00	0,00	0,00	0,00
F40	Saldo der Ein- und Auszahlungen aus Finanzierungstätigkeit	0,00	0,00	0,00	0,00	0,00
F41	Saldo der durchlaufenden Gelder	0,00	0,00	0,00	0,00	0,00
F42	Verwendung Finanzmittelüberschuss/Deckung Finanzmittelfehlbetrag	0,00	0,00	0,00	0,00	0,00
F43	Veränderung der liquiden Mittel (einschl. durchlaufender Gelder)	0,00	0,00	0,00	0,00	0,00
	nachrichtlich:					
F44	Ausgleich Finanzhaushalt	3.734,55	-42.730,00	-36.293,66	6.436,34	-40.028,21

Teilfinanzrechnung 2022

55.50.01

Teil A

Produktbereich: 55 Natur- und Landschaftspflege
Produktgruppe: 55.50 Land- und Forstwirtschaft, Weinbau
Produkt: 55.50.01 Kommunale Forstwirtschaft

Ifd. Nr.	Einzahlungs- und Auszahlungsarten	Ergebnis 2021	Ansatz 2022	Ergebnis 2022	Abweichung 2022	Ergebnisveränderung gegenüber 2021
		1	2	3	4	5
in EUR						
F1	+ Steuern und ähnliche Abgaben	0,00	0,00	0,00	0,00	0,00
F2	+ Zuwendungen, allgemeine Umlagen und sonstige Transfereinzahlungen	27.272,00	0,00	0,00	0,00	-27.272,00
61441000	<i>vom Bund</i>	5.320,00	0,00	0,00	0,00	-5.320,00
61442000	<i>vom Land</i>	21.952,00	0,00	0,00	0,00	-21.952,00
F3	+ Einzahlungen der sozialen Sicherung	0,00	0,00	0,00	0,00	0,00
F4	+ Öffentlich-rechtliche Leitungsentgelte	0,00	0,00	0,00	0,00	0,00
F5	+ Privatrechtliche Leistungsentgelte	37.763,40	10.000,00	20.040,71	10.040,71	-17.722,69
64110000	<i>Einzahlungen aus Verkäufen von Vorräten</i>	36.844,12	10.000,00	20.040,71	10.040,71	-16.803,41
64120000	<i>Mieten und Pachten</i>	919,28	0,00	0,00	0,00	-919,28
F6	+ Kostenerstattungen und Kostenumlagen	0,00	0,00	0,00	0,00	0,00
F7	+ Sonstige laufende Einzahlungen	0,00	0,00	0,00	0,00	0,00
F8	Summe der laufenden Einzahlungen aus Verwaltungstätigkeit	65.035,40	10.000,00	20.040,71	10.040,71	-44.994,69
F9	- Personal- und Versorgungsauszahlungen	0,00	0,00	0,00	0,00	0,00
F10	- Auszahlungen für Sach- und Dienstleistungen	13.273,32	15.800,00	21.196,11	5.396,11	7.922,79
72311000	<i>Grundstücke</i>	711,29	2.500,00	57,83	-2.442,17	-653,46
72321000	<i>Grundstücke</i>	150,75	200,00	150,75	-49,25	0,00
72338000	<i>Straßen, Wege, Plätze und Verkehrslenkungsanlagen</i>	275,49	0,00	0,00	0,00	-275,49
72542000	<i>an das Land</i>	158,54	2.600,00	0,00	-2.600,00	-158,54
72543000	<i>an Gemeinden und Gemeindeverbände</i>	560,59	500,00	574,58	74,58	13,99
72920000	<i>Sonstige Auszahlungen für Dienstleistungen</i>	11.416,66	10.000,00	20.412,95	10.412,95	8.996,29
F11	nicht besetzt	0,00	0,00	0,00	0,00	0,00
F12	- Zuwendungen, Umlagen und sonstige Transferauszahlungen	675,68	800,00	605,18	-194,82	-70,50
74144000	<i>an Zweckverbände</i>	675,68	800,00	605,18	-194,82	-70,50
F13	- Auszahlungen der sozialen Sicherung	0,00	0,00	0,00	0,00	0,00
F14	- Sonstige laufende Auszahlungen	2.291,72	2.700,00	2.220,42	-479,58	-71,30
76414000	<i>Unfallversicherungen</i>	2.128,23	2.500,00	2.051,69	-448,31	-76,54
76419000	<i>Sonstige Versicherungen</i>	113,49	150,00	118,73	-31,27	5,24
76420000	<i>Beiträge zu Wirtschaftsverbänden, Berufsvertretungen und Vereinen</i>	50,00	50,00	50,00	0,00	0,00
F15	Summe der laufenden Auszahlungen aus Verwaltungstätigkeit	16.240,72	19.300,00	24.021,71	4.721,71	7.780,99
F16	Saldo der laufenden Ein- und Auszahlungen aus Verwaltungstätigkeit	48.794,68	-9.300,00	-3.981,00	5.319,00	-52.775,68

Teilfinanzrechnung 2022

55.50.01

Teil A

Produktbereich: 55 Natur- und Landschaftspflege
Produktgruppe: 55.50 Land- und Forstwirtschaft, Weinbau
Produkt: 55.50.01 Kommunale Forstwirtschaft

Ifd. Nr.	Einzahlungs- und Auszahlungsarten	Ergebnis 2021	Ansatz 2022	Ergebnis 2022	Abweichung 2022	Ergebnisveränderung gegenüber 2021
		1	2	3	4	5
in EUR						
F17	+ Zinseinzahlungen und sonstige Finanzeinzahlungen	0,00	0,00	0,00	0,00	0,00
F18	- Zinsauszahlungen und sonstige Finanzauszahlungen	0,00	0,00	0,00	0,00	0,00
F19	Saldo der Zins- und sonstigen Finanzein- und -auszahlungen	0,00	0,00	0,00	0,00	0,00
F20	Saldo der ordentlichen Ein- und Auszahlungen	48.794,68	-9.300,00	-3.981,00	5.319,00	-52.775,68
F21	Saldo der außerordentlichen Ein- und Auszahlungen	0,00	0,00	0,00	0,00	0,00
F22	Saldo der Ein- und Auszahlungen aus internen Leistungsbeziehungen	0,00	-4.600,00	-3.628,02	971,98	-3.628,02
79800000	<i>Auszahlungen aus internen Leistungsbeziehungen</i>	0,00	-4.600,00	-3.628,02	971,98	-3.628,02
F23	Saldo der ordentlichen und außerordentlichen Ein- und Auszahlungen	48.794,68	-13.900,00	-7.609,02	6.290,98	-56.403,70
F24	+ Einzahlungen aus Investitionszuwendungen	0,00	0,00	0,00	0,00	0,00
F25	+ Einzahlungen aus Beiträgen und ähnlichen Entgelten	0,00	0,00	0,00	0,00	0,00
F26	+ Sonstige Investitionseinzahlungen	0,00	0,00	0,00	0,00	0,00
F27	Summe der Einzahlungen aus Investitionstätigkeit	0,00	0,00	0,00	0,00	0,00
F28	- Auszahlungen für immaterielle Vermögensgegenstände	0,00	0,00	0,00	0,00	0,00
F29	- Auszahlungen für Sachanlagen	0,00	0,00	0,00	0,00	0,00
F30	- Auszahlungen für Finanzanlagen	0,00	0,00	0,00	0,00	0,00
F31	- Sonstige Investitionsauszahlungen	0,00	0,00	0,00	0,00	0,00
F32	Summe der Auszahlungen aus Investitionstätigkeit	0,00	0,00	0,00	0,00	0,00
F33	Saldo der Ein- und Auszahlungen aus Investitionstätigkeit	0,00	0,00	0,00	0,00	0,00
F34	Finanzmittelüberschuss / Finanzmittelfehlbetrag	48.794,68	-13.900,00	-7.609,02	6.290,98	-56.403,70
F35	+ Aufnahme von Investitionskrediten	0,00	0,00	0,00	0,00	0,00
F36	- Tilgung von Investitionskrediten	0,00	0,00	0,00	0,00	0,00
F37	Saldo der Ein- und Auszahlungen aus Investitionskrediten	0,00	0,00	0,00	0,00	0,00
F38	Veränderung der Forderungen gegenüber der Verbandsgemeinde im Rahmen der Einheitskasse	0,00	0,00	0,00	0,00	0,00
F39	Veränderung der Verbindlichkeiten gegenüber der Verbandsgemeinde im Rahmen der Einheitskasse	0,00	0,00	0,00	0,00	0,00
F40	Saldo der Ein- und Auszahlungen aus Finanzierungstätigkeit	0,00	0,00	0,00	0,00	0,00
F41	Saldo der durchlaufenden Gelder	0,00	0,00	0,00	0,00	0,00
F42	Verwendung Finanzmittelüberschuss/Deckung Finanzmittelfehlbetrag	0,00	0,00	0,00	0,00	0,00
F43	Veränderung der liquiden Mittel (einschl. durchlaufender Gelder)	0,00	0,00	0,00	0,00	0,00

Teilfinanzrechnung 2022

55.50.01

Teil A

Produktbereich: 55 Natur- und Landschaftspflege
Produktgruppe: 55.50 Land- und Forstwirtschaft, Weinbau
Produkt: 55.50.01 Kommunale Forstwirtschaft

Ifd. Nr.	Einzahlungs- und Auszahlungsarten	Ergebnis 2021	Ansatz 2022	Ergebnis 2022	Ab- weichung 2022	Ergebnis- veränderung gegenüber 2021
		in EUR				
		1	2	3	4	5
	nachrichtlich:					
F44	Ausgleich Finanzhaushalt	48.794,68	-13.900,00	-7.609,02	6.290,98	-56.403,70

Teilfinanzrechnung 2022

57.30.01

Teil A

Produktbereich: 57 Wirtschaft und Tourismus
Produktgruppe: 57.30 Allgemeine Erläuterungen und Unternehmen
Produkt: 57.30.01 Kommunale allgemeine Einrichtungen und Unternehmen

Ifd. Nr.	Einzahlungs- und Auszahlungsarten	Ergebnis 2021	Ansatz 2022	Ergebnis 2022	Abweichung 2022	Ergebnisveränderung gegenüber 2021
		in EUR				
		1	2	3	4	5
F1	+ Steuern und ähnliche Abgaben	6.820,59	0,00	11.823,88	11.823,88	5.003,29
60490000	<i>Sonstige</i>	6.820,59	0,00	11.823,88	11.823,88	5.003,29
F2	+ Zuwendungen, allgemeine Umlagen und sonstige Transfereinzahlungen	0,00	0,00	0,00	0,00	0,00
F3	+ Einzahlungen der sozialen Sicherung	0,00	0,00	0,00	0,00	0,00
F4	+ Öffentlich-rechtliche Leitungsentgelte	16.168,25	15.000,00	49.430,77	34.430,77	33.262,52
63210000	<i>Entgelte für die Benutzung von öffentlichen Einrichtungen und für wirtschaftliche Dienstleistungen</i>	16.168,25	15.000,00	49.430,77	34.430,77	33.262,52
F5	+ Privatrechtliche Leistungsentgelte	64.808,35	59.200,00	58.576,67	-623,33	-6.231,68
64190000	<i>Sonstige</i>	64.808,35	59.200,00	58.576,67	-623,33	-6.231,68
F6	+ Kostenerstattungen und Kostenumlagen	353,28	2.000,00	486,98	-1.513,02	133,70
64290000	<i>von Sonstigen</i>	353,28	2.000,00	486,98	-1.513,02	133,70
F7	+ Sonstige laufende Einzahlungen	-4.547,41	0,00	-7.931,20	-7.931,20	-3.383,79
66400000	<i>Einzahlungen aus Erstattung der Umsatzsteuer</i>	4.782,48	0,00	0,00	0,00	-4.782,48
66810000	<i>Sonstige laufende Einzahlungen aus Verwaltungstätigkeit - a.J.</i>	-9.329,89	0,00	-7.931,20	-7.931,20	1.398,69
F8	Summe der laufenden Einzahlungen aus Verwaltungstätigkeit	83.603,06	76.200,00	112.387,10	36.187,10	28.784,04
F9	- Personal- und Versorgungsauszahlungen	9.732,59	9.910,00	9.564,13	-345,87	-168,46
70221000	<i>Vergütungen</i>	7.489,23	7.600,00	7.362,35	-237,65	-126,88
70320000	<i>Arbeitnehmer</i>	161,18	160,00	161,47	1,47	0,29
70420000	<i>Arbeitnehmer</i>	2.082,18	2.150,00	2.040,31	-109,69	-41,87
F10	- Auszahlungen für Sach- und Dienstleistungen	67.353,19	106.500,00	92.121,62	-14.378,38	24.768,43
72313000	<i>Gebäude einschließlich der Bestandteile, die dem Gebäude zuzurechnen sind</i>	42.808,42	41.500,00	43.552,21	2.052,21	743,79
72323000	<i>Gebäude einschließlich der Bestandteile, die dem Gebäude zuzurechnen sind</i>	22.633,15	54.000,00	44.095,17	-9.904,83	21.462,02
72370000	<i>Unterhaltung der Betriebs- und Geschäftsausstattung</i>	371,70	5.700,00	4.403,83	-1.296,17	4.032,13
72380000	<i>Geringwertige Geräte, Ausstattungs-, Ausrüstungs- und sonstige Gebrauchsgegenstände</i>	1.539,92	5.300,00	70,41	-5.229,59	-1.469,51
F11	nicht besetzt	0,00	0,00	0,00	0,00	0,00
F12	- Zuwendungen, Umlagen und sonstige Transferauszahlungen	0,00	0,00	0,00	0,00	0,00
F13	- Auszahlungen der sozialen Sicherung	0,00	0,00	0,00	0,00	0,00
F14	- Sonstige laufende Auszahlungen	71.500,70	21.350,00	57.462,32	36.112,32	-14.038,38
76253000	<i>Gerichts-, Anwalts-, Notar-, Gerichtsvollzieherkosten usw.</i>	3.302,14	4.300,00	5.045,60	745,60	1.743,46

Teilfinanzrechnung 2022

57.30.01

Teil A

Produktbereich: 57 Wirtschaft und Tourismus
Produktgruppe: 57.30 Allgemeine Erläuterungen und Unternehmen
Produkt: 57.30.01 Kommunale allgemeine Einrichtungen und Unternehmen

Ifd. Nr.	Einzahlungs- und Auszahlungsarten	Ergebnis 2021	Ansatz 2022	Ergebnis 2022	Abweichung 2022	Ergebnisveränderung gegenüber 2021
		1	2	3	4	5
in EUR						
76310000	Büromaterial	106,11	0,00	0,00	0,00	-106,11
76341000	Fermeldegebühren	1.611,71	1.750,00	1.582,20	-167,80	-29,51
76380000	Transportkosten	9.330,49	4.500,00	8.404,42	3.904,42	-926,07
76411000	Gebäudeversicherungen	5.592,30	5.650,00	5.879,39	229,39	287,09
76419000	Sonstige Versicherungen	1.952,53	2.450,00	1.952,53	-497,47	0,00
76500000	Auszahlungen für Umsatzsteuerüberhang	48.918,62	0,00	27.281,53	27.281,53	-21.637,09
76710000	Gewerbesteuer	-194,10	1.500,00	3.095,60	1.595,60	3.289,70
76720000	Körperschaftsteuer	880,90	1.200,00	4.221,05	3.021,05	3.340,15
F15	Summe der laufenden Auszahlungen aus Verwaltungstätigkeit	148.586,48	137.760,00	159.148,07	21.388,07	10.561,59
F16	Saldo der laufenden Ein- und Auszahlungen aus Verwaltungstätigkeit	-64.983,42	-61.560,00	-46.760,97	14.799,03	18.222,45
F17	+ Zinseinzahlungen und sonstige Finanzeinzahlungen	0,00	0,00	0,00	0,00	0,00
F18	- Zinsauszahlungen und sonstige Finanzauszahlungen	0,00	0,00	0,00	0,00	0,00
F19	Saldo der Zins- und sonstigen Finanzein- und -auszahlungen	0,00	0,00	0,00	0,00	0,00
F20	Saldo der ordentlichen Ein- und Auszahlungen	-64.983,42	-61.560,00	-46.760,97	14.799,03	18.222,45
F21	Saldo der außerordentlichen Ein- und Auszahlungen	0,00	0,00	0,00	0,00	0,00
F22	Saldo der Ein- und Auszahlungen aus internen Leistungsbeziehungen	0,00	-80.400,00	-150.092,66	-69.692,66	-150.092,66
79800000	Auszahlungen aus internen Leistungsbeziehungen	0,00	-80.400,00	-150.092,66	-69.692,66	-150.092,66
F23	Saldo der ordentlichen und außerordentlichen Ein- und Auszahlungen	-64.983,42	-141.960,00	-196.853,63	-54.893,63	-131.870,21
F24	+ Einzahlungen aus Investitionszuwendungen	0,00	0,00	0,00	0,00	0,00
F25	+ Einzahlungen aus Beiträgen und ähnlichen Entgelten	0,00	0,00	0,00	0,00	0,00
F26	+ Sonstige Investitionseinzahlungen	0,00	0,00	0,00	0,00	0,00
F27	Summe der Einzahlungen aus Investitionstätigkeit	0,00	0,00	0,00	0,00	0,00
F28	- Auszahlungen für immaterielle Vermögensgegenstände	0,00	0,00	0,00	0,00	0,00
F29	- Auszahlungen für Sachanlagen	11.578,61	250.000,00	14.093,63	-235.906,37	2.515,02
78571000	Auszahlungen für bewegliche Sachen des Anlagevermögens oberhalb der Wertgrenze i.H.v. 1.000,00 Euro	0,00	150.000,00	14.093,63	-135.906,37	14.093,63
78593000	Auszahlungen für Baumaßnahmen	11.578,61	100.000,00	0,00	-100.000,00	-11.578,61
F30	- Auszahlungen für Finanzanlagen	0,00	0,00	0,00	0,00	0,00
F31	- Sonstige Investitionsauszahlungen	0,00	0,00	0,00	0,00	0,00
F32	Summe der Auszahlungen aus Investitionstätigkeit	11.578,61	250.000,00	14.093,63	-235.906,37	2.515,02

Teilfinanzrechnung 2022

57.30.01

Teil A

Produktbereich: 57 Wirtschaft und Tourismus
Produktgruppe: 57.30 Allgemeine Erläuterungen und Unternehmen
Produkt: 57.30.01 Kommunale allgemeine Einrichtungen und Unternehmen

Ifd. Nr.	Einzahlungs- und Auszahlungsarten	Ergebnis 2021	Ansatz 2022	Ergebnis 2022	Abweichung 2022	Ergebnisveränderung gegenüber 2021
		1	2	3	4	5
in EUR						
F33	Saldo der Ein- und Auszahlungen aus Investitionstätigkeit	-11.578,61	-250.000,00	-14.093,63	235.906,37	-2.515,02
F34	Finanzmittelüberschuss / Finanzmittelfehlbetrag	-76.562,03	-391.960,00	-210.947,26	181.012,74	-134.385,23
F35	+ Aufnahme von Investitionskrediten	0,00	0,00	0,00	0,00	0,00
F36	- Tilgung von Investitionskrediten	0,00	0,00	0,00	0,00	0,00
F37	Saldo der Ein- und Auszahlungen aus Investitionskrediten	0,00	0,00	0,00	0,00	0,00
F38	Veränderung der Forderungen gegenüber der Verbandsgemeinde im Rahmen der Einheitskasse	0,00	0,00	0,00	0,00	0,00
F39	Veränderung der Verbindlichkeiten gegenüber der Verbandsgemeinde im Rahmen der Einheitskasse	0,00	0,00	0,00	0,00	0,00
F40	Saldo der Ein- und Auszahlungen aus Finanzierungstätigkeit	0,00	0,00	0,00	0,00	0,00
F41	Saldo der durchlaufenden Gelder	0,00	0,00	0,00	0,00	0,00
F42	Verwendung Finanzmittelüberschuss/Deckung Finanzmittelfehlbetrag	0,00	0,00	0,00	0,00	0,00
F43	Veränderung der liquiden Mittel (einschl. durchlaufender Gelder) nachrichtlich:	0,00	0,00	0,00	0,00	0,00
F44	Ausgleich Finanzhaushalt	-64.983,42	-141.960,00	-196.853,63	-54.893,63	-131.870,21

Teilfinanzrechnung 2022

61.10.01

Teil A

Produktbereich: 61 Allgemeine Finanzwirtschaft
Produktgruppe: 61.10 Steuern, allgemeine Zuweisungen, allgemeine Umlagen
Produkt: 61.10.01 Steuern, allgemeine Zuweisungen, allgemeine Umlagen

Ifd. Nr.	Einzahlungs- und Auszahlungsarten	Ergebnis 2021	Ansatz 2022	Ergebnis 2022	Abweichung 2022	Ergebnisveränderung gegenüber 2021
		in EUR				
		1	2	3	4	5
F1	+ Steuern und ähnliche Abgaben	22.960.052,77	5.942.550,00	7.340.191,08	1.397.641,08	-15.619.861,69
60110000	Grundsteuer A	3.093,48	3.100,00	3.498,95	398,95	405,47
60120000	Grundsteuer B	576.153,06	575.000,00	595.565,03	20.565,03	19.411,97
60131000	Gewerbesteuerzahlungen laufendes Jahr	20.357.826,65	2.809.800,00	3.454.285,80	644.485,80	-16.903.540,85
60210000	Gemeindeanteil an der Einkommensteuer	1.520.607,26	1.850.000,00	2.683.164,00	833.164,00	1.162.556,74
60220000	Gemeindeanteil an der Umsatzsteuer	330.200,85	485.000,00	308.115,62	-176.884,38	-22.085,23
60330000	Hundesteuer	11.185,46	10.800,00	11.904,31	1.104,31	718,85
60521000	Familienleistungsausgleich	160.986,01	208.850,00	283.657,37	74.807,37	122.671,36
F2	+ Zuwendungen, allgemeine Umlagen und sonstige Transfereinzahlungen	640.902,00	0,00	0,00	0,00	-640.902,00
61320000	vom Land	640.902,00	0,00	0,00	0,00	-640.902,00
F3	+ Einzahlungen der sozialen Sicherung	0,00	0,00	0,00	0,00	0,00
F4	+ Öffentlich-rechtliche Leitungsentgelte	0,00	0,00	0,00	0,00	0,00
F5	+ Privatrechtliche Leistungsentgelte	0,00	0,00	0,00	0,00	0,00
F6	+ Kostenerstattungen und Kostenumlagen	0,00	0,00	0,00	0,00	0,00
F7	+ Sonstige laufende Einzahlungen	0,00	0,00	0,00	0,00	0,00
F8	Summe der laufenden Einzahlungen aus Verwaltungstätigkeit	23.600.954,77	5.942.550,00	7.340.191,08	1.397.641,08	-16.260.763,69
F9	- Personal- und Versorgungsauszahlungen	0,00	0,00	0,00	0,00	0,00
F10	- Auszahlungen für Sach- und Dienstleistungen	0,00	0,00	0,00	0,00	0,00
F11	nicht besetzt	0,00	0,00	0,00	0,00	0,00
F12	- Zuwendungen, Umlagen und sonstige Transferauszahlungen	7.239.545,10	15.493.700,00	16.139.948,03	646.248,03	8.900.402,93
74310000	Gewerbesteuerumlage	1.855.863,10	269.450,00	407.215,03	137.765,03	-1.448.648,07
74412000	Finanzausgleichsumlage	281.566,00	1.731.450,00	2.239.564,00	508.114,00	1.957.998,00
74421000	Landkreise	3.403.013,00	11.682.200,00	11.682.613,00	413,00	8.279.600,00
74423000	Verbandsgemeinde	1.699.103,00	1.810.600,00	1.810.556,00	-44,00	111.453,00
F13	- Auszahlungen der sozialen Sicherung	0,00	0,00	0,00	0,00	0,00
F14	- Sonstige laufende Auszahlungen	0,00	0,00	0,00	0,00	0,00
F15	Summe der laufenden Auszahlungen aus Verwaltungstätigkeit	7.239.545,10	15.493.700,00	16.139.948,03	646.248,03	8.900.402,93
F16	Saldo der laufenden Ein- und Auszahlungen aus Verwaltungstätigkeit	16.361.409,67	-9.551.150,00	-8.799.756,95	751.393,05	-25.161.166,62
F17	+ Zinseinzahlungen und sonstige Finanzeinzahlungen	0,00	0,00	0,00	0,00	0,00
F18	- Zinsauszahlungen und sonstige Finanzauszahlungen	0,00	0,00	0,00	0,00	0,00

Teilfinanzrechnung 2022

61.10.01

Teil A

Produktbereich: 61 Allgemeine Finanzwirtschaft
Produktgruppe: 61.10 Steuern, allgemeine Zuweisungen, allgemeine Umlagen
Produkt: 61.10.01 Steuern, allgemeine Zuweisungen, allgemeine Umlagen

Ifd. Nr.	Einzahlungs- und Auszahlungsarten	Ergebnis 2021	Ansatz 2022	Ergebnis 2022	Abweichung 2022	Ergebnisveränderung gegenüber 2021
		1	2	3	4	5
in EUR						
F19	Saldo der Zins- und sonstigen Finanzzin- und -auszahlungen	0,00	0,00	0,00	0,00	0,00
F20	Saldo der ordentlichen Ein- und Auszahlungen	16.361.409,67	-9.551.150,00	-8.799.756,95	751.393,05	-25.161.166,62
F21	Saldo der außerordentlichen Ein- und Auszahlungen	0,00	0,00	0,00	0,00	0,00
F22	Saldo der Ein- und Auszahlungen aus internen Leistungsbeziehungen	0,00	0,00	0,00	0,00	0,00
F23	Saldo der ordentlichen und außerordentlichen Ein- und Auszahlungen	16.361.409,67	-9.551.150,00	-8.799.756,95	751.393,05	-25.161.166,62
F24	+ Einzahlungen aus Investitionszuwendungen	0,00	0,00	0,00	0,00	0,00
F25	+ Einzahlungen aus Beiträgen und ähnlichen Entgelten	0,00	0,00	0,00	0,00	0,00
F26	+ Sonstige Investitionseinzahlungen	0,00	0,00	0,00	0,00	0,00
F27	Summe der Einzahlungen aus Investitionstätigkeit	0,00	0,00	0,00	0,00	0,00
F28	- Auszahlungen für immaterielle Vermögensgegenstände	0,00	0,00	0,00	0,00	0,00
F29	- Auszahlungen für Sachanlagen	0,00	0,00	0,00	0,00	0,00
F30	- Auszahlungen für Finanzanlagen	0,00	0,00	0,00	0,00	0,00
F31	- Sonstige Investitionsauszahlungen	0,00	0,00	0,00	0,00	0,00
F32	Summe der Auszahlungen aus Investitionstätigkeit	0,00	0,00	0,00	0,00	0,00
F33	Saldo der Ein- und Auszahlungen aus Investitionstätigkeit	0,00	0,00	0,00	0,00	0,00
F34	Finanzmittelüberschuss / Finanzmittelfehlbetrag	16.361.409,67	-9.551.150,00	-8.799.756,95	751.393,05	-25.161.166,62
F35	+ Aufnahme von Investitionskrediten	0,00	0,00	0,00	0,00	0,00
F36	- Tilgung von Investitionskrediten	0,00	0,00	0,00	0,00	0,00
F37	Saldo der Ein- und Auszahlungen aus Investitionskrediten	0,00	0,00	0,00	0,00	0,00
F38	Veränderung der Forderungen gegenüber der Verbandsgemeinde im Rahmen der Einheitskasse	0,00	0,00	0,00	0,00	0,00
F39	Veränderung der Verbindlichkeiten gegenüber der Verbandsgemeinde im Rahmen der Einheitskasse	0,00	0,00	0,00	0,00	0,00
F40	Saldo der Ein- und Auszahlungen aus Finanzierungstätigkeit	0,00	0,00	0,00	0,00	0,00
F41	Saldo der durchlaufenden Gelder	0,00	0,00	0,00	0,00	0,00
F42	Verwendung Finanzmittelüberschuss/Deckung Finanzmittelfehlbetrag	0,00	0,00	0,00	0,00	0,00
F43	Veränderung der liquiden Mittel (einschl. durchlaufender Gelder) nachrichtlich:	0,00	0,00	0,00	0,00	0,00
F44	Ausgleich Finanzhaushalt	16.361.409,67	-9.551.150,00	-8.799.756,95	751.393,05	-25.161.166,62

Teilfinanzrechnung 2022

61.20.01

Teil A

Produktbereich: 61 Allgemeine Finanzwirtschaft
Produktgruppe: 61.20 Sonstige allgemeine Finanzwirtschaft
Produkt: 61.20.01 Sonstige allgemeine Finanzwirtschaft

Ifd. Nr.	Einzahlungs- und Auszahlungsarten	Ergebnis 2021	Ansatz 2022	Ergebnis 2022	Abweichung 2022	Ergebnisveränderung gegenüber 2021
		in EUR				
		1	2	3	4	5
F1	+ Steuern und ähnliche Abgaben	0,00	0,00	0,00	0,00	0,00
F2	+ Zuwendungen, allgemeine Umlagen und sonstige Transfereinzahlungen	0,00	0,00	0,00	0,00	0,00
F3	+ Einzahlungen der sozialen Sicherung	0,00	0,00	0,00	0,00	0,00
F4	+ Öffentlich-rechtliche Leitungsentgelte	0,00	0,00	0,00	0,00	0,00
F5	+ Privatrechtliche Leistungsentgelte	0,00	0,00	0,00	0,00	0,00
F6	+ Kostenerstattungen und Kostenumlagen	0,00	0,00	0,00	0,00	0,00
F7	+ Sonstige laufende Einzahlungen	19,00	800,00	1.011,00	211,00	992,00
66220000	Säumniszuschläge, Mahngebühren, Zustellungsgebühren u. a.	19,00	800,00	1.011,00	211,00	992,00
F8	Summe der laufenden Einzahlungen aus Verwaltungstätigkeit	19,00	800,00	1.011,00	211,00	992,00
F9	- Personal- und Versorgungsauszahlungen	0,00	0,00	0,00	0,00	0,00
F10	- Auszahlungen für Sach- und Dienstleistungen	0,00	0,00	0,00	0,00	0,00
F11	nicht besetzt	0,00	0,00	0,00	0,00	0,00
F12	- Zuwendungen, Umlagen und sonstige Transferauszahlungen	0,00	0,00	0,00	0,00	0,00
F13	- Auszahlungen der sozialen Sicherung	0,00	0,00	0,00	0,00	0,00
F14	- Sonstige laufende Auszahlungen	0,00	0,00	0,00	0,00	0,00
F15	Summe der laufenden Auszahlungen aus Verwaltungstätigkeit	0,00	0,00	0,00	0,00	0,00
F16	Saldo der laufenden Ein- und Auszahlungen aus Verwaltungstätigkeit	19,00	800,00	1.011,00	211,00	992,00
F17	+ Zinseinzahlungen und sonstige Finanzeinzahlungen	23.161,00	10.000,00	-3.133,00	-13.133,00	-26.294,00
67920000	Vollverzinsung aus Gewerbesteuer (§ 233a AO)	22.161,00	10.000,00	-4.133,00	-14.133,00	-26.294,00
67990000	Sonstige	1.000,00	0,00	1.000,00	1.000,00	0,00
F18	- Zinsauszahlungen und sonstige Finanzauszahlungen	15.868,22	55.200,00	26.849,34	-28.350,66	10.981,12
77430000	an Gemeinden und Gemeindeverbände	0,00	50.000,00	25.631,88	-24.368,12	25.631,88
77511000	an Banken	0,00	5.000,00	0,00	-5.000,00	0,00
77519000	an sonstige inländische Kreditinstitute	5.461,22	0,00	164,65	164,65	-5.296,57
77910000	aus der Vollverzinsung der Gewerbesteuer (§ 233a AO)	10.407,00	0,00	94,00	94,00	-10.313,00
77990000	Sonstige	0,00	200,00	958,81	758,81	958,81
F19	Saldo der Zins- und sonstigen Finanzein- und -auszahlungen	7.292,78	-45.200,00	-29.982,34	15.217,66	-37.275,12
F20	Saldo der ordentlichen Ein- und Auszahlungen	7.311,78	-44.400,00	-28.971,34	15.428,66	-36.283,12
F21	Saldo der außerordentlichen Ein- und Auszahlungen	0,00	0,00	0,00	0,00	0,00
F22	Saldo der Ein- und Auszahlungen aus internen Leistungsbeziehungen	0,00	0,00	0,00	0,00	0,00

Teilfinanzrechnung 2022

61.20.01

Teil A

Produktbereich: 61 Allgemeine Finanzwirtschaft
Produktgruppe: 61.20 Sonstige allgemeine Finanzwirtschaft
Produkt: 61.20.01 Sonstige allgemeine Finanzwirtschaft

Ifd. Nr.	Einzahlungs- und Auszahlungsarten	Ergebnis 2021	Ansatz 2022	Ergebnis 2022	Abweichung 2022	Ergebnisveränderung gegenüber 2021
		in EUR				
		1	2	3	4	5
F23	Saldo der ordentlichen und außerordentlichen Ein- und Auszahlungen	7.311,78	-44.400,00	-28.971,34	15.428,66	-36.283,12
F24	+ Einzahlungen aus Investitionszuwendungen	0,00	0,00	0,00	0,00	0,00
F25	+ Einzahlungen aus Beiträgen und ähnlichen Entgelten	0,00	0,00	0,00	0,00	0,00
F26	+ Sonstige Investitionseinzahlungen	0,00	0,00	0,00	0,00	0,00
F27	Summe der Einzahlungen aus Investitionstätigkeit	0,00	0,00	0,00	0,00	0,00
F28	- Auszahlungen für immaterielle Vermögensgegenstände	0,00	0,00	0,00	0,00	0,00
F29	- Auszahlungen für Sachanlagen	0,00	0,00	0,00	0,00	0,00
F30	- Auszahlungen für Finanzanlagen	0,00	0,00	0,00	0,00	0,00
F31	- Sonstige Investitionsauszahlungen	0,00	0,00	0,00	0,00	0,00
F32	Summe der Auszahlungen aus Investitionstätigkeit	0,00	0,00	0,00	0,00	0,00
F33	Saldo der Ein- und Auszahlungen aus Investitionstätigkeit	0,00	0,00	0,00	0,00	0,00
F34	Finanzmittelüberschuss / Finanzmittelfehlbetrag	7.311,78	-44.400,00	-28.971,34	15.428,66	-36.283,12
F35	+ Aufnahme von Investitionskrediten	0,00	0,00	0,00	0,00	0,00
F36	- Tilgung von Investitionskrediten	243.740,00	0,00	0,00	0,00	-243.740,00
79251000	<i>Kredite in Euro-Währung (fester Zins)</i>	243.740,00	0,00	0,00	0,00	-243.740,00
F37	Saldo der Ein- und Auszahlungen aus Investitionskrediten	-243.740,00	0,00	0,00	0,00	243.740,00
F38	Veränderung der Forderungen gegenüber der Verbandsgemeinde im Rahmen der Einheitskasse	15.295.998,79	15.327.655,00	-9.734.927,86	-25.062.582,86	-25.030.926,65
F39	Veränderung der Verbindlichkeiten gegenüber der Verbandsgemeinde im Rahmen der Einheitskasse	0,00	0,00	0,00	0,00	0,00
F40	Saldo der Ein- und Auszahlungen aus Finanzierungstätigkeit	15.052.258,79	15.327.655,00	-9.734.927,86	-25.062.582,86	-24.787.186,65
F41	Saldo der durchlaufenden Gelder	303,01	0,00	115,60	115,60	-187,41
69920000	<i>treuhänderische Gelder</i>	303,01	0,00	115,60	115,60	-187,41
F42	Verwendung Finanzmittelüberschuss/Deckung Finanzmittelfehlbetrag	15.051.955,78	15.327.655,00	-9.735.043,46	-25.062.698,46	-24.786.999,24
69644000	<i>für Gemeinden und Gemeindeverbände</i>	15.295.998,79	0,00	-9.734.927,86	-9.734.927,86	-25.030.926,65
69920000	<i>treuhänderische Gelder</i>	-303,01	0,00	-115,60	-115,60	187,41
79251000	<i>Kredite in Euro-Währung (fester Zins)</i>	-243.740,00	0,00	0,00	0,00	243.740,00
79643000	<i>für Gemeinden und Gemeindeverbände</i>	0,00	15.327.655,00	0,00	-15.327.655,00	0,00
F43	Veränderung der liquiden Mittel (einschl. durchlaufender Gelder) nachrichtlich:	-15.295.695,78	15.327.655,00	9.735.043,46	-5.592.611,54	25.030.739,24

Teilfinanzrechnung 2022

61.20.01

Teil A

Produktbereich: 61 Allgemeine Finanzwirtschaft
 Produktgruppe: 61.20 Sonstige allgemeine Finanzwirtschaft
 Produkt: 61.20.01 Sonstige allgemeine Finanzwirtschaft

Ifd. Nr.	Einzahlungs- und Auszahlungsarten	Ergebnis 2021	Ansatz 2022	Ergebnis 2022	Ab- weichung 2022	Ergebnis- veränderung gegenüber 2021
				in EUR		
		1	2	3	4	5
F44	Ausgleich Finanzhaushalt	-236.428,22	-44.400,00	-28.971,34	15.428,66	207.456,88

Bilanz Aktiva 2022

Bezeichnung		Stand zum	Stand zum	Differenz
		01.01.2022	31.12.2022	
		in EUR		
1	Anlagevermögen	30.167.790,64	29.528.557,69	-639.232,95
1.1	Immaterielle Vermögensgegenstände	1.051.429,46	1.014.297,46	-37.132,00
1.1.1	Gewerbliche Schutzrechte und ähnliche Rechte und Werte sowie Lizenzen an solchen Rechten und Werten	3,00	3,00	0,00
1.1.2	Geleistete Zuwendungen	20.008,00	17.752,00	-2.256,00
1.1.3	Gezahlte Investitionszuschüsse	1.031.418,46	996.542,46	-34.876,00
1.1.4	Geschäfts- oder Firmenwert	0,00	0,00	0,00
1.1.5	Anzahlungen auf immaterielle Vermögensgegenstände	0,00	0,00	0,00
1.2	Sachanlagen	29.013.954,08	28.411.853,68	-602.100,40
1.2.1	Wald, Forsten	1.039.943,98	1.039.943,98	0,00
1.2.2	Sonstige unbebaute Grundstücke und grundstücksgleiche Rechte	1.384.015,69	1.381.281,17	-2.734,52
1.2.3	Bebaute Grundstücke und grundstücksgleiche Rechte	17.180.621,75	16.850.998,75	-329.623,00
1.2.4	Infrastrukturvermögen	8.653.846,87	8.261.833,87	-392.013,00
1.2.5	Bauten auf fremdem Grund und Boden	0,00	0,00	0,00
1.2.6	Kunstgegenstände, Denkmäler	7.536,00	7.285,00	-251,00
1.2.7	Maschinen, technische Anlagen, Fahrzeuge	383.749,91	317.542,85	-66.207,06
1.2.8	Betriebs- und Geschäftsausstattung	301.125,00	351.844,00	50.719,00
1.2.9	Pflanzen und Tiere	0,00	0,00	0,00
1.2.10	Geleistete Anzahlungen, Anlagen im Bau	63.114,88	201.124,06	138.009,18
1.3	Finanzanlagen	102.407,10	102.406,55	-0,55
1.3.1	Anteile an verbundenen Unternehmen	0,00	0,00	0,00
1.3.2	Ausleihungen an verbundene Unternehmen	0,00	0,00	0,00
1.3.3	Beteiligungen	0,00	0,00	0,00
1.3.4	Ausleihungen an Unternehmen, mit denen ein Beteiligungsverhältnis besteht	0,00	0,00	0,00
1.3.5	Sondervermögen, Zweckverbände, Anstalten des öffentlichen Rechts, rechtsfähige kommunale Stiftungen	102.407,10	102.406,55	-0,55
1.3.6	Ausleihungen an Sondervermögen, Zweckverbände, Anstalten des öffentlichen Rechts, rechtsfähige kommunale Stiftungen	0,00	0,00	0,00
1.3.7	Sonstige Wertpapiere des Anlagevermögens	0,00	0,00	0,00
1.3.8	Sonstige Ausleihungen	0,00	0,00	0,00
2	Umlaufvermögen	18.037.340,34	7.406.351,36	-10.630.988,98
2.1	Vorräte	409.661,60	210.556,44	-199.105,16

Bilanz Aktiva 2022

Bezeichnung		Stand zum	Stand zum	Differenz
		01.01.2022	31.12.2022	
		in EUR		
2.1.1	Roh-, Hilfs- und Betriebsstoffe	11.940,90	6.237,60	-5.703,30
2.1.2	Unfertige Erzeugnisse, unfertige Leistungen	0,00	0,00	0,00
2.1.3	Fertige Erzeugnisse, fertige Leistungen und Waren	397.720,70	204.318,84	-193.401,86
2.1.4	Geleistete Anzahlungen auf Vorräte	0,00	0,00	0,00
2.2	Forderungen und sonstige Vermögensgegenstände	17.622.509,05	7.090.689,41	-10.531.819,64
2.2.1	Öffentlich-rechtliche Forderungen, Forderungen aus Transferleistungen	1.238.289,94	372.308,63	-865.981,31
2.2.2	Privatrechtliche Forderungen aus Lieferungen und Leistungen	78.068,65	147.069,94	69.001,29
2.2.3	Forderungen gegen verbundene Unternehmen	0,00	0,00	0,00
2.2.4	Forderungen gegen Unternehmen, mit denen ein Beteiligungsverhältnis besteht	0,00	0,00	0,00
2.2.5	Forderungen gegen Sondervermögen, Zweckverbände, Anstalten des öffentlichen Rechts, rechtsfähige kommunale Stiftungen	0,00	88,24	88,24
2.2.6	Forderungen gegen den sonstigen öffentlichen Bereich	16.306.150,46	6.571.222,60	-9.734.927,86
2.2.7	Sonstige Vermögensgegenstände	0,00	0,00	0,00
2.3	Wertpapiere des Umlaufvermögens	0,00	0,00	0,00
2.3.1	Anteile an verbundenen Unternehmen	0,00	0,00	0,00
2.3.2	Sonstige Wertpapiere des Umlaufvermögens	0,00	0,00	0,00
2.4	Kassenbestand, Bundesbankguthaben, Guthaben bei der Europäischen Zentralbank, Guthaben bei Kreditinstituten und Schecks	5.169,69	105.105,51	99.935,82
3	Ausgleichsposten für latente Steuern	0,00	0,00	0,00
4	Rechnungsabgrenzungsposten	0,00	0,00	0,00
4.1	Disagio	0,00	0,00	0,00
4.2	Sonstige Rechnungsabgrenzungsposten	0,00	0,00	0,00
5	Nicht durch Eigenkapital gedeckter Fehlbetrag	0,00	0,00	0,00
6	Bilanzsumme	48.205.130,98	36.934.909,05	-11.270.221,93

Bilanz Passiva 2022

Bezeichnung		Stand zum	Stand zum	Differenz
		01.01.2022	31.12.2022	
		in EUR		
1	Eigenkapital	27.025.439,01	28.285.362,52	1.259.923,51
1.1	Kapitalrücklage	24.758.011,26	26.925.618,79	2.167.607,53
1.2	Sonstige Rücklagen	99.820,22	99.820,22	0,00
1.3	Jahresüberschuss / Jahresfehlbetrag	2.167.607,53	1.259.923,51	-907.684,02
1.4	Nicht durch Eigenkapital gedeckter Fehlbetrag	0,00	0,00	0,00
2	Sonderposten	20.089.143,06	7.464.175,78	-12.624.967,28
2.1	Sonderposten für Belastungen aus dem kommunalen Finanzausgleich	12.426.524,00	0,00	-12.426.524,00
2.2	Sonderposten zum Anlagevermögen	7.394.281,70	7.170.684,00	-223.597,70
2.2.1	Sonderposten aus Zuwendungen	4.085.889,68	4.069.849,68	-16.040,00
2.2.2	Sonderposten aus Beiträgen und ähnlichen Entgelten	3.308.392,02	3.100.834,32	-207.557,70
2.2.3	Sonderposten aus Anzahlungen für Anlagevermögen	0,00	0,00	0,00
2.3	Sonderposten für den Gebührenaussgleich	0,00	0,00	0,00
2.4	Sonderposten mit Rücklageanteil	0,00	0,00	0,00
2.5	Sonderposten aus Grabnutzungsentgelten	228.674,00	252.521,00	23.847,00
2.6	Sonderposten aus Anzahlungen für Grabnutzungsentgelte	39.663,36	40.970,78	1.307,42
2.7	Sonstige Sonderposten	0,00	0,00	0,00
3	Rückstellungen	213.288,88	742.862,17	529.573,29
3.1	Rückstellungen für Pensionen und ähnliche Verpflichtungen	137.629,00	141.599,00	3.970,00
3.2	Steuerrückstellungen	0,00	0,00	0,00
3.3	Rückstellungen für latente Steuern	0,00	0,00	0,00
3.4	Sonstige Rückstellungen	75.659,88	601.263,17	525.603,29
4	Verbindlichkeiten	862.244,83	437.071,58	-425.173,25
4.1	Anleihen	0,00	0,00	0,00
4.2	Verbindlichkeiten aus Kreditaufnahmen	0,00	0,00	0,00
4.2.1	Verbindlichkeiten aus Kreditaufnahmen für Investitionen	0,00	0,00	0,00
4.2.2	Verbindlichkeiten aus Kreditaufnahmen zur Liquiditätssicherung	0,00	0,00	0,00
4.3	Verbindlichkeiten aus Vorgängen, die Kreditaufnahmen wirtschaftlich gleichkommen	0,00	0,00	0,00
4.4	Erhaltene Anzahlungen auf Bestellungen	0,00	0,00	0,00
4.5	Verbindlichkeiten aus Lieferungen und Leistungen	323.932,25	381.175,90	57.243,65

Bilanz Passiva 2022

Bezeichnung	Stand zum	Stand zum	Differenz
	01.01.2022	31.12.2022	
	in EUR		
4.6 Verbindlichkeiten aus Transferleistungen	87.681,14	11.727,66	-75.953,48
4.7 Verbindlichkeiten gegenüber verbundenen Unternehmen	0,00	0,00	0,00
4.8 Verbindlichkeiten gegenüber Unternehmen, mit denen ein Beteiligungsverhältnis besteht	0,00	0,00	0,00
4.9 Verbindlichkeiten gegenüber Sondervermögen, Zweckverbänden, Anstalten des öffentlichen Rechts, rechtsfähigen kommunalen Stiftungen	0,00	0,00	0,00
4.10 Verbindlichkeiten gegenüber dem sonstigen öffentlichen Bereich	4.981,12	6.839,45	1.858,33
4.11 Sonstige Verbindlichkeiten	445.650,32	37.328,57	-408.321,75
5 Rechnungsabgrenzungsposten	15.015,20	5.437,00	-9.578,20
Bilanzsumme	48.205.130,98	36.934.909,05	-11.270.221,93

Anhang zum Jahresabschluss der Ortsgemeinde Vettelschoß für das Haushaltsjahr 2022

I. Allgemeine Angaben zum Jahresabschluss

Gemäß § 108 Abs. 2 Nr. 5 Gemeindeordnung (GemO) hat jede Gemeinde einen Anhang zu erstellen. Der Anhang ist ebenso wie die Ergebnisrechnung, die Finanzrechnung, die Teilrechnungen und die Bilanz ein gleichwertiger Teil des Jahresabschlusses der Gemeinde. Der Anhang hat wie die anderen Bestandteile des Jahresabschlusses der Gemeinde unter Beachtung der Grundsätze ordnungsmäßiger Buchführung für Gemeinden ein den tatsächlichen Verhältnissen entsprechendes Bild der Vermögens-, Finanz- und Ertragslage der Gemeinde neben der Ergebnisrechnung, der Finanzrechnung, den Teilrechnungen und der Bilanz zu vermitteln, die keinen unmittelbaren Zusammenhang mit dem Jahresabschluss haben.

Ferner soll der Anhang die anderen Bestandteile des Jahresabschlusses entlasten. Die Gleichstellung des Anhangs mit den anderen Bestandteilen des Jahresabschlusses erlaubt es, ohne Informationsverlust Angaben in den Anhang zu übernehmen, die sonst in der Ergebnisrechnung, der Finanzrechnung, den Teilrechnungen oder in der Bilanz zu machen wären. Entsprechend diesen Aufgaben enthält der Anhang Erläuterungen, Angaben, Darstellungen, Aufgliederungen, Begründungen, die teils als Text oder mittels Zahlenangaben erfolgen.

Da der Anhang mit der Ergebnisrechnung, der Finanzrechnung, den Teilrechnungen und der Bilanz gleichgestellt ist, sind an ihn grundsätzlich die gleichen Anforderungen zu stellen wie an die anderen Bestandteile des Jahresabschlusses. Die Berichterstattung im Anhang unterliegt den allgemeinen Grundsätzen einer gewissenhaften und ordnungsgemäßen Rechenschaftslegung. Mithin hat die Berichterstattung im Anhang nach den Grundsätzen der Wahrheit und Vollständigkeit sowie der Klarheit und Übersichtlichkeit zu erfolgen. Die allgemeinen Angaben finden jedoch ihre Grenze in der Beachtung des Grundsatzes der Wesentlichkeit. Erst durch die **Beschränkung auf das Wesentliche** wird ein klares Bild vermittelt.

II. Rechtsgrundlagen, Gliederung des Jahresabschlusses

Der Anhang zum Jahresabschluss 31.12.2022 der Ortsgemeinde Vettelschoß wurde unter Beachtung des § 108 Abs. 2 Nr. 5 GemO und der §§ 33 Abs. 1 Nr. 5; 34; 35 Abs. 2,3,5 und Abs. 6; 36; 37; 38; 40 Abs. 2; 43; 44 Abs. 3 und Abs. 4; 45 Abs. 3 und Abs. 4; 46 Abs. 2 und Abs. 3; 47 Abs. 2 und 48 der Gemeindehaushaltsverordnung (GemHVO) erstellt.

Die Gliederungsvorschriften der GemHVO fanden uneingeschränkt Beachtung. Weitere Untergliederungen gemäß § 43 Abs. 3 GemHVO wurden nicht vorgenommen.

III. Angaben zu den einzelnen Posten der Bilanz

AKTIVA

1. Anlagevermögen

Entwicklung des Anlagevermögens

	01.01.2022	31.12.2022	Differenz
	€	€	€
Immaterielle Vermögensgegenstände	1.051.429,46	1.014.297,46	-37.132,00
Sachanlagen	29.013.954,08	28.411.853,68	-602.100,40
Finanzanlagen	102.407,10	102.406,55	-0,55
Summe Anlagevermögen	30.167.790,64	29.528.557,69	-639.232,95

Die immateriellen Vermögensgegenstände, Sachanlagen und Finanzanlagen wurden zum Bilanzstichtag durch eine Buchinventur fortgeschrieben.

Werden außerplanmäßige Abschreibungen oder Zuschreibungen nach § 35 Abs. 4 GemHVO vorgenommen, werden diese nachstehend im Anhang entsprechend Abs. 6 des § 35 GemHVO erläutert.

Der Einzelnachweis ergibt sich aus der Anlagenbuchhaltung. Bezugnehmend auf die Entwicklung des Anlagevermögens wird auf den beigefügten Anlagespiegel verwiesen.

1.1 Immaterielle Vermögensgegenstände

Die Immateriellen Vermögensgegenstände wurden mit Erstellung der Eröffnungsbilanz durch eine Buchinventur erfasst und in der Anlagenbestandsliste einzeln nachgewiesen. Entgeltlich erworbene immaterielle Vermögensgegenstände wurden zu den Anschaffungskosten abzüglich der vollen planmäßigen Abschreibungen angesetzt. Die Anschaffungsnebenkosten wurden mit einbezogen. Es wurde linear über die wirtschaftliche Nutzungsdauer, entsprechend der Abschreibungstabelle des Innenministeriums des Landes Rheinland-Pfalz, abgeschrieben. Gemäß § 35 Abs. 3 GemHVO erfolgte die Abschreibung im Jahr der Anschaffung zeitanteilig.

Die Ortsgemeinde Vettelschoß bilanziert geleistete Investitionszuschüsse als Nutzungsberechtigter für die Straßenoberflächenentwässerung. Die geleisteten Zuwendungen für die Anschaffung oder Herstellung von Vermögensgegenständen werden linear, entsprechend den korrespondierenden Abschreibungszeiträumen der Vermögensgegenstände abgeschrieben.

Entwicklung Immaterielle Vermögens- gegenstände	Stand	Zugänge	Umbuchungen	Abgänge	Afa und Entnahme für Abgänge	Stand
	01.01.2022					31.12.2022
Gewerbliche Schutzrechte und ähnliche Rechte und Werte sowie Lizenzen an solchen Rechten und Werten	3,00 €	0,00 €	0,00 €	0,00 €	0,00 €	3,00 €
Geleistete Zuwendungen	20.008,00 €	0,00 €	0,00 €	0,00 €	-2.256,00 €	17.752,00 €
Gezahlte Investitionszuschüsse	1.031.418,46 €	0,00 €	0,00 €	0,00 €	-34.876,00 €	996.542,46 €
Geschäfts- und Firmenwerte	0,00 €	0,00 €	0,00 €	0,00 €	0,00 €	0,00 €
Anzahlung auf immaterielle Vermögensgegenstände	0,00 €	0,00 €	0,00 €	0,00 €	0,00 €	0,00 €
Summe:	1.051.429,46 €	0,00 €	0,00 €	0,00 €	-37.132,00 €	1.014.297,46 €

1.2 Sachanlagen

Vermögensgegenstände, die nach dem 1.1.2000 angeschafft wurden, sind zu Anschaffungskosten bewertet worden. Vermögensgegenstände, die vor dem 1.1.2000 angeschafft wurden, sind grundsätzlich zu Erfahrungswerten entsprechend § 3 der Bewertungsverordnung (GemEBilBewVO) angesetzt. Dies bedeutet für die wesentlichen Posten:

a) Grundstücke

Grundstücke wurden entsprechend ihrer Lage und Nutzung mit dem Bodenrichtwert der entsprechenden Bodenrichtwertzone, rückindiziert auf den Zeitpunkt der Anschaffung, längstens jedoch bis auf das Jahr 1975, bewertet. Straßengrundstücke wurden anhand von Vergleichswerten für den Ankauf von Straßenflächen im jeweiligen Gemeindegebiet bewertet.

Dienstbarkeiten wurden dem Grundbuch entnommen. Eine Wertminderung hierdurch war nicht gegeben.

b) Gebäude

Die Gebäude sind nach dem Sachwertverfahren auf der Grundlage der Normalherstellungskosten 2000 zzgl. eines Zuschlages von 15 v. H. für Baunebenkosten bewertet worden. Die auf dieser Grundlage ermittelten Kosten wurden auf das tatsächliche Anschaffungsjahr oder bei durchgeführten Modernisierungsmaßnahmen auf das fiktive Anschaffungsjahr zurückindiziert.

c) Holzbestand

Die Gemeinde ist Eigentümerin einer Waldfläche. Der Aufwuchs (Holzbestand) wurde getrennt von den Grundstücken bewertet und fließt als Festwert in das Anlagevermögen mit ein.

d) Außenanlagen

Die Außenanlagen zu den Gebäuden wurden aufgenommen und getrennt bewertet.

e) Straßen, Wege und Plätze

Von Dritten erhaltene Zuwendungen sind unter der Bilanzposition Sonderposten auf der Passivseite der Bilanz ausgewiesen. Die Auflösung der Sonderposten ist an die Abschreibung des jeweiligen Anlagegutes angepasst.

Sämtliche Straßen, Wege und Plätze der Ortsgemeinde Vettelschoß wurden nach den Anschaffungskosten bewertet.

f) Maschinen, technische Anlagen, Fahrzeuge

Die Bewertung der Fahrzeuge und Maschinen erfolgte mit den tatsächlichen Anschaffungs- und Herstellungskosten, vermindert um Abschreibungen bis zum Bilanzstichtag. Konnten keine tatsächlichen Kosten ermittelt werden, wurde eine Schätzung vorgenommen.

Bewegliche Vermögensgegenstände des Sachanlagevermögens, deren Anschaffungs- und Herstellungskosten 410,00 € ohne Umsatzsteuer nicht übersteigen, wurden in der Eröffnungsbilanz unter Bezugnahme auf die Arbeitshilfe des Ministeriums des Innern und für Sport vom März 2009 nicht erfasst. Ab Januar 2015 erfolgte eine Anpassung auf einen Wert von 1.000,00 € -ohne Umsatzsteuer-.

Die Anschaffungskosten wurden anhand der kameralen Haushaltsunterlagen überprüft. In den Fällen, in denen keine Unterlagen mehr vorhanden waren, wurden Schätzungen vorgenommen.

Im Vorfeld zur geplanten Inventur wurden einige Anlagegüter aus der Anlagenbuchhaltung gestrichen. Hierbei handelt es sich größtenteils um alte Anlagegüter, die bereits bei der Erstellung der Eröffnungsbilanz abgeschrieben waren.

Entwicklung Sachanlagen	Stand	Zugänge	Umbuchungen	Abgänge	Entnahmen für Abgänge	Abschreibung	Stand
	01.01.2022						31.12.2022
Wald, Forsten	1.039.943,98 €	0,00 €	0,00 €	0,00 €	0,00 €	0,00 €	1.039.943,98 €
Sonstige unbebaute Grundstücke und grundstücksgleiche Rechte	1.384.015,69 €	39.772,27 €	-37.694,79 €	2.208,00 €	0,00 €	-2.604,00 €	1.381.281,17 €
Bebaute Grundstücke und grundstücksgleiche Rechte	17.180.621,75 €	0,00 €	37.694,79 €	0,00 €	0,00 €	-367.317,79 €	16.850.998,75 €
Infrastrukturvermögen	8.653.846,87 €	0,00 €	0,00 €	0,00 €	0,00 €	-392.013,00 €	8.261.833,87 €
Bauten auf fremdem Grund und Boden	0,00 €	0,00 €	0,00 €	0,00 €	0,00 €	0,00 €	0,00 €
Kunstgegenstände, Denkmäler	7.536,00 €	1,00 €	0,00 €	0,00 €	0,00 €	-252,00 €	7.285,00 €
Maschinen, technische Anlagen, Fahrzeuge	383.749,91 €	3.917,58 €	0,00 €	0,00 €	0,00 €	-70.124,64 €	317.542,85 €
Betriebs- und Geschäftsausstattung	301.125,00 €	99.145,65 €	0,00 €	11.741,18 €	-11.736,18 €	-48.421,65 €	351.844,00 €
Pflanzen und Tiere	0,00 €	0,00 €	0,00 €	0,00 €	0,00 €	0,00 €	0,00 €
Geleistete Anzahlungen, Anlagen im Bau	63.114,88 €	138.009,18 €	0,00 €	0,00 €	0,00 €	0,00 €	201.124,06 €
Summe:	29.013.954,08 €	280.845,68 €	0,00 €	13.949,18 €	-11.736,18 €	-880.733,08 €	28.411.853,68 €

1.3 Finanzanlagen

Ausgewiesen als Finanzanlage der Ortsgemeinde Vettelschoß wird hier das Stiftungsvermögen der „Stiftung Naturschutzgebiet Willscheider Berg“ in Höhe von 102.258,38 €. Ebenfalls wird hier der Anteil am Forstzweckverband Linz-Unkel ausgewiesen. Das Eigenkapital des Forstzweckverbandes wird auf die Mitgliedsgemeinden anhand der reduzierten Holzbodenfläche aufgeteilt.

Zum 31.12.2022 beträgt der Anteil der Ortsgemeinde Vettelschoß 148,17 €.

Eigenkapital 31.12.2022:

3.254,62 €

Gemeinde	reduzierte Holzbodenfläche	Eigenkapital zum 31.12.2022	Anpassung für JaB (AfA)
Bruchhausen	83,8	256,52 €	-0,95 €
Dattenberg	249,2	762,83 €	-2,82 €
Erpel	228,9	700,70 €	-2,58 €
Linz	57,2	175,10 €	-0,64 €
Rheinbreitbach	164,6	503,87 €	-1,85 €
St. Katharinen	64,1	196,22 €	-0,72 €
Unkel	167,0	511,21 €	-1,89 €
Vettelschoss	48,4	148,17 €	-0,55 €
	1.063,2	3.254,62 €	-12,00 €

2. Umlaufvermögen

2.1 Vorräte

Die Ortsgemeinde Vettelschoß weist dort Vorräte aus Heizöl, Streusalzlager und einen Fahnenbestand aus.

2.2 Forderungen und sonstige Vermögensgegenstände

Die Forderungen und sonstigen Vermögensgegenstände wurden durch eine Buchinventur zum Bilanzstichtag nachgewiesen. Sie wurden grundsätzlich mit dem Nominalwert angesetzt.

Die erkennbaren Risiken bei den Gebührenforderungen gegen den privaten Bereich, sowie Forderungen aus Transferleistungen gegen den privaten Bereich wurden einzeln als auch pauschal wertberichtigt. Die Pauschalwertberichtigung wurde mit 1% angesetzt. Sie orientiert sich am Ausfallrisiko der letzten Jahre.

Gemäß § 23 Abs. 2 GemHVO sind zeitlich befristete niedergeschlagene Ansprüche im Rechnungswesen nachzuweisen. Zeitlich befristete Niederschlagungen sind für die Dauer von 5 Jahren nachzuweisen und danach auszubuchen. Die zeitlich befristeten Niederschlagungen werden bei der Verbandsgemeindekasse geführt und sind vom Rechnungswesen erfasst. Die unbefristeten Niederschlagungen wurden aktiviert und in gleicher Höhe wieder wertberichtigt (vgl. Kto. 15559000).

2.3 Liquide Mittel

Die liquiden Mittel werden durch das Prinzip der Einheitskasse bei der Verbandsgemeindekasse geführt. Zum 31.12.2022 hat die Ortsgemeinde Vettelschoß eine Forderung gegenüber der Verbandsgemeinde Linz in Höhe von 6.571.222,60 €.

Bei dem ausgewiesenen „Kassenbestand, Bundesbankguthaben, Guthaben bei der Europäischen Zentralbank, Guthaben bei Kreditinstituten und Schecks“ in Höhe von insgesamt 105.105,51 €, handelt es sich um Sparbücher für Mietkautionen in Höhe von 5.285,29 € und um die Erbschaft Schulz in Höhe von 99.820,22 €.

2.4 Aktiver Rechnungsabgrenzungsposten

Unter dem Posten sind vor dem Bilanzstichtag geleistete Ausgaben auszuweisen, soweit sie Aufwand für eine bestimmte Zeit nach dem Bilanzstichtag darstellen (§ 37 Abs. 1 GemHVO)

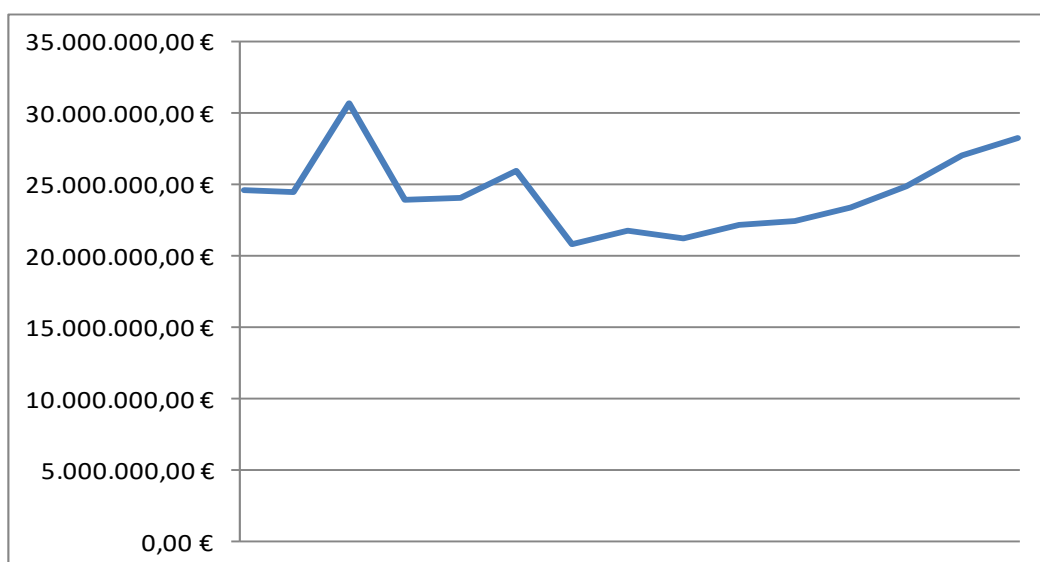
3. Eigenkapital

Das Eigenkapital der Ortsgemeinde Vettelschoß wurde zum 01.01.2009 aus der Gegenüberstellung von Vermögen und Schulden ermittelt und in Höhe von 24.564.266,10 € nachgewiesen.

Es verändert sich in der Folgezeit um die Jahresergebnisse der einzelnen Perioden.

Es beträgt zum 31.12.2022: 28.285.362,52 €.

Das Eigenkapital der Ortsgemeinde Vettelschoß hat sich demnach wie folgt verändert:



3.1 Kapitalrücklage

Bei der Erstellung der gemeindlichen Eröffnungsbilanz wird der Unterschied zwischen Aktivposten und den sonstigen Passivposten der Bilanz grundsätzlich in die Kapitalrücklage eingestellt. Die Kapitalrücklage verändert sich in den Haushaltsfolgejahren durch die Verwendung von Jahresüberschüssen/-fehlbeträgen gemäß § 18 Abs. 3 GemHVO.

Die Kapitalrücklage in Höhe von 24.758.011,26 € hat sich gegenüber dem 01.01.2022 um 2.167.607,53 € erhöht und beträgt zum 31.12.2022 26.925.618,79 €.

Das Jahresergebnis aus dem Jahr 2022 in Höhe von 1.259.923,51 € (Überschuss) ist gemäß § 18 Abs. 3 GemHVO auf neue Rechnung vorzutragen und erhöht insoweit das Eigenkapital. Im Jahresabschluss des Haushaltsfolgejahres ist eine Verrechnung mit der Kapitalrücklage vorzunehmen.

3.2 Sonderposten

Der Sonderposten für die Belastungen aus dem kommunalen Finanzausgleich (§ 38 Abs. 6 GemHVO) ist zum Ausgleich zukünftiger Umlageverpflichtungen aus der Verbandsgemeindeumlage, der Kreisumlage sowie der Finanzausgleichsumlage, sofern sich für das Haushaltsfolgejahr aufgrund des § 13 Landesfinanzausgleichsgesetzes (LFAG) eine Steuerkraft der Gewerbesteuer ergibt, die den Durchschnitt der beiden Haushaltsvorjahre wesentlich übersteigt. Der Sonderposten ist aufzulösen, soweit sein Zweck entfallen ist.

Die Sonderposten zum Anlagevermögen wurden mit den ursprünglichen Zuführungsbeträgen abzüglich der bis zum Bilanzstichtag vorzunehmenden Auflösungen angesetzt. Die Auflösung der Sonderposten erfolgt ertragswirksam entsprechend der Abschreibung der bezuschussten Vermögensgegenstände.

Die Sonderposten aus Grabnutzungsentgelten wurden nach der geltenden Friedhofsatzung und der Bescheide ermittelt und eingestellt.
Der Sonderposten wird entsprechend der Grabnutzung aufgelöst.

	Stand	Zugänge	Abgänge	Umbuchungen	Entnahmen für Abgänge	Auflösungen	Stand
	01.01.2022						31.12.2022
Sonderposten für die Belastungen aus dem kommunalen Finanzausgleich	12.426.524,00 €	0,00 €	0,00 €	0,00 €	0,00 €	12.426.524,00 €	0,00 €
Sonderposten aus Zuwendungen	4.085.889,68 €	48.477,76 €	0,00 €	0,00 €	0,00 €	64.517,76 €	4.069.849,68 €
Sonderposten aus Beiträgen und Entgelten	3.308.392,02 €	-7.899,91 €	0,00 €	-3.121,49 €	0,00 €	196.536,30 €	3.100.834,32 €
Sonderposten aus Anzahlungen für Anlagevermögen	0,00 €	-3.121,49 €	0,00 €	3.121,49 €	0,00 €	0,00 €	0,00 €
Sonderposten aus Grabnutzungsentgelten	228.674,00 €	41.535,00 €	-2.204,25 €	4.318,58 €	2.204,25 €	22.006,58 €	252.521,00 €
Sonderposten aus Anzahlungen für Grabnutzungsentgelte	39.663,36 €	5.626,00 €	0,00 €	-4.318,58 €	0,00 €	0,00 €	40.970,78 €
Sonstige Sonderposten	0,00 €	0,00 €	0,00 €	0,00 €	0,00 €	0,00 €	0,00 €
Summe	20.089.143,06 €	84.617,36 €	-2.204,25 €	0,00 €	2.204,25 €	12.709.584,64 €	7.464.175,78 €

4. Rückstellungen

4.1 Rückstellungen für Pensionen und ähnliche Verpflichtungen

Die Ortsgemeinde Vettelschoß muss gem. § 36 Abs. 1 Nr. 3 GemHVO Rückstellungen für Ehrensold bilden. Ehrensold wird für ehrenamtliche Ortsbürgermeister gezahlt, die mindestens 10 Jahre in dieser Funktion waren. Die Höhe richtet sich nach der erhaltenen Aufwandsentschädigung.

4.2 Sonstige Rückstellungen

Rückstellungen wurden für nicht genommenen Urlaub, Überstunden und für unterlassene Instandhaltungen bzw. für Baumaßnahmen gebildet.

Rückstellungen nach § 48 Abs. 2 Nr. 8 GemHVO für drohende finanzielle Belastungen mussten nicht gebildet werden.

5. Verbindlichkeiten

Die Verbindlichkeiten wurden mit dem Rückzahlungsbetrag angesetzt.

6. Passiver Rechnungsabgrenzungsposten

Unter dem Posten sind vor dem Bilanzstichtag erhaltene Einnahmen auszuweisen, soweit sie Ertrag für eine bestimmte Zeit nach dem Bilanzstichtag darstellen (§ 37 Abs. 2 GemHVO).

IV. Erläuterungen zur Ergebnisrechnung

Die vom Gemeinderat Vettelschoß am 12.01.2022 verabschiedete Haushaltssatzung für das Haushaltsjahr 2022, wies ein Gesamtbetrag an Erträgen in Höhe von 8.448.653 € und ein Gesamtbetrag an Aufwendungen in Höhe von 21.421.339 € aus und schloss mit einem Jahresergebnis in Höhe von -12.972.686 € ab.

Aus dem Haushaltsjahr 2021 wurden noch Beträge in Höhe von insgesamt 74.000 € im Rahmen der Ermächtigungsübertragungen in das Haushaltsjahr 2022 (21100.52300 Unterhaltung der Schuleinrichtung 3 T€, 88000.50100 Unterhaltung der Gebäude im Erlenweg 11 T€, 88000.50130 Unterhaltung im Betriebsgebäude/-gelände Streif 33 T€, 76000.50110 Unterhaltung des Gemeindehauses Willscheider Berg 8 T€, 46410.50100 Unterhaltung der Grundstücke u. bauliche Anlagen Kindergarten Kalenborn 9 T€ und 46400.50100 Unterhaltung der Grundstücke u. bauliche Anlagen Kindergarten Vettelschoß 10 T€) übertragen. Das Ergebnis konnte auf einen Jahresüberschuss i.H.v. 1.259.923,51 € verbessert werden (s. Rechenschaftsbericht).

V. Erläuterungen zur Finanzrechnung

Die Finanzrechnung enthält alle Ein- und Auszahlungen der Ortsgemeinde Vettelschoß und zeigt die Liquiditätsentwicklung auf. Weiter enthält die Finanzrechnung auch die Ein- und Auszahlungen aus Investitionstätigkeit sowie deren Finanzierung. Sie bildet damit sämtliche Finanzströme ab, stellt die Finanzierungsquellen und die Veränderung der liquiden Mittel dar und ist die Ermächtigung für Investitionen und Kreditaufnahmen.

Anders als im Ergebnishaushalt erfolgt hinsichtlich der Zahlungsverursachung keine Periodenabgrenzung, sondern es sind alle voraussichtlichen Einzahlungen und zu leistenden Auszahlungen zu erfassen.

Die Finanzrechnung erfasst folglich nur die zahlungswirksamen Vorgänge, die sogenannten nicht zahlungswirksamen Erträge und Aufwendungen, -wie Abschreibungen, Auflösung von Sonderposten und Rückstellungen-, sind nicht enthalten.

In der Darstellung der Finanzrechnung sind folgende Teilsalden enthalten:

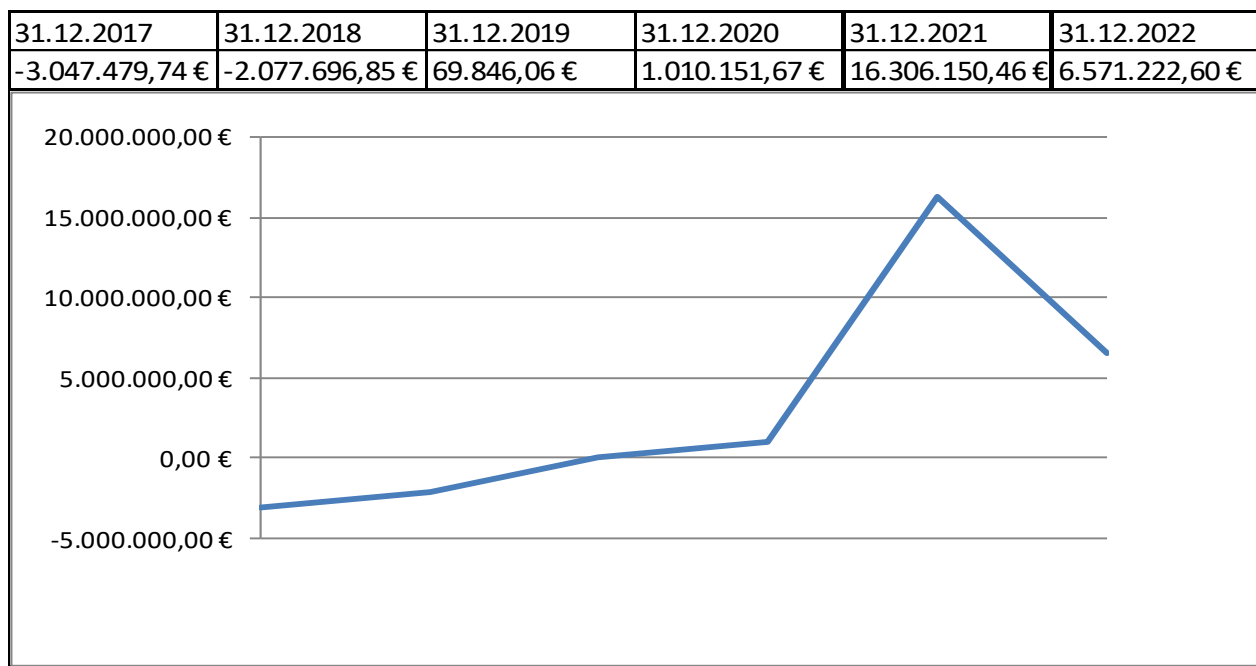
- Saldo der Ein- und Auszahlungen aus laufender Verwaltungstätigkeit - entspricht der Eigenfinanzierungskraft der Gemeinde aus laufender Tätigkeit (freie Finanzspitze)
- Saldo der Ein- und Auszahlungen aus Investitionstätigkeit
- Finanzmittelüberschuss/-fehlbetrag - zeigt die überschüssigen/fehlenden Mittel
- Saldo der Ein- und Auszahlungen aus Investitionskrediten - Neuverschuldung
- Saldo der Ein- und Auszahlungen aus Liquiditätskrediten - kurzfristige Verschuldung
- Summe aller Ein- und Auszahlungen - zeigt die Veränderung der liquiden Mittel gegenüber dem Vorjahr

An dieser Stelle ist anzumerken, dass sich die Finanzrechnung im Grunde nicht für einen Plan-Ist-Vergleich eignet.

Bis auf eine Analyse der Investitionstätigkeit und deren Finanzierung lässt die Finanzrechnung nur bedingt Rückschlüsse auf die wirtschaftliche Situation der Ortsgemeinde Vettelschoß zu. Sie bildet lediglich die Finanzströme ab, zeigt den neuen Finanzmittelbedarf/-fehlbedarf und dient statistischen Zwecken.

Für die Betrachtung und Analyse des Jahresabschlusses in der kommunalen Doppik ist die ressourcenorientierte und periodengerechte Darstellung in der Ergebnisrechnung führend. Das Ergebnis hieraus verändert das Eigenkapital und wird zudem als Grundlage für eine Kosten- und Leistungsrechnung dienen.

Die Liquidität stellt sich zu den Bilanzstichtagen wie folgt dar:



VI. Sonstige Angaben

Im Anhang zur Bilanz sind nach § 40 Abs. 2 GemHVO Kostenunterdeckungen anzugeben, die die Ortsgemeinde Vettelschoß auszugleichen hat. Der Friedhof der Ortsgemeinde Vettelschoß ist eine kostenrechnende Einrichtung. Detaillierte Aussagen können im Jahresabschluss 2022 nicht getroffen werden. Eine Kosten- und Leistungsrechnung soll nicht eingeführt werden.

Nach § 48 Abs. 2 Ziffer 7 GemHVO sind alle gesetzlichen und vertraglichen Einschränkungen zu den in der Bilanz ausgewiesenen Grundstücken, Gebäuden und sonstigen Bauten anzugeben und zu erläutern.

Folgende gesetzliche und vertragliche Einschränkungen bestehen zu den in der Bilanz ausgewiesenen Grundstücken, Gebäuden und sonstigen Bauten:

<u>Eingeräumte Rechte an Grundstücken</u>	<u>Anzahl</u>
Nutzungsrechte/Mitbenutzungsrechte davon:	65
Geh-, Fahr- und Wegrechte	13
Über- und Unterbauungsrechte	2
Leitungsrechte	50
Sonstige eingeräumte Rechte	44
Insgesamt	109

Nach § 48 Abs. 2 Ziffer 8 GemHVO sind im Anhang drohende finanzielle Belastungen, für die keine Rückstellungen gebildet wurden, anzugeben und zu erläutern. Erkenntnisse hierzu liegen nicht vor.

Verpflichtungen aus Leasinggeschäften oder sonstigen kreditähnlichen Geschäften liegen nicht vor.

Haftungsverpflichtungen aus der Bestellung von Sicherheiten sind nicht bekannt.

In Anspruch genommene Verpflichtungsermächtigungen, die noch keine Verbindlichkeit darstellen, liegen nicht vor.

Die tariflich Beschäftigten der Ortsgemeinde Vettelschoß sind bei der Zusatzversorgung für Gemeinden und Gemeindeverbände Köln versichert. Der Umlagesatz betrug im Haushaltsjahr 2022 4,25 % zuzüglich 3,50 % Sanierungsgeld der Bruttoentgelte.

Im Haushaltsjahr 2022 wurden 69.286,33 € Umlage und 57.059,39 € Sanierungsgeld gezahlt.

Die durchschnittliche Zahl der Bediensteten zum 31.12.2022 lag bei 69 tariflich Beschäftigten.

Mitglieder des Gemeinderates nach der Wahl am 26. Mai 2019 (Stand 31.12.2022):

Lfd.Nr.	Name	Anschrift	Partei
1	Ortsbürgermeister Heinrich Freidel	Kauer Ring 72 53560 Vettelschoß	CDU
2	1. Beigeordneter Ingo Kagel	Notscheider Straße 1 53560 Vettelschoß	FWG
3	Beigeordnete Antje Nonnen	Bucherfelder Weg 11 53560 Vettelschoß	CDU
4	Beigeordneter Jochen Mutz	Kalenborner Straße 70 53560 Vettelschoß	SPD
5	Josef Limbach	Michaelstraße 19 53560 Vettelschoß	CDU
6	Sabine Schmitz	Alte Bahnhofstraße 12 53560 Vettelschoß	CDU
7	Manfred Stockhausen	Willscheider Weg 58 53560 Vettelschoß	CDU
8	Udo Odenthal	Bucherfelder Weg 10 53560 Vettelschoß	CDU
9	Isabel Limbach	Sonntagstraße 1 53560 Vettelschoß	CDU
10	Michael Spitz	Weidenstraße 9 53560 Vettelschoß	CDU
11	Günter Macht	Hübelshecker Weg 12 53560 Vettelschoß	CDU
12	Norbert Rohringer	Im Großen Feld 3 53560 Vettelschoß	FWG
13	Hans-Helmut Diederichs	Dompfaffenstraße 31 53560 Vettelschoß	FWG
14	Wolfgang Paschelke	Zu den Eichen 14 53560 Vettelschoß	FWG
15	Heinz Vogt	Am Walde 1 53560 Vettelschoß	FWG
16	Anne von Schönebeck	Im Hahn 6 53560 Vettelschoß	FWG
17	Gerhard Mues	Ober-Willscheider-Weg 20 53560 Vettelschoß	FWG
18	Wilma Ehlers	Zu den Eichen 19 53560 Vettelschoß	SPD
19	Markus Eulenbach	In der Kau 17 53560 Vettelschoß	SPD
20	Saskia Eulenbach	In der Kau 15 53560 Vettelschoß	SPD
21	Melanie Eckhardt	Bahnhofstraße 21 53560 Vettelschoß	SPD
22	Waldemar Bondza	Im Wiesengrund 29 53560 Vettelschoß	FDP

Linz, den 31.07.2022

H. Freidel
Heinrich Freidel
(Ortsbürgermeister)



Rechenschaftsbericht zum Jahresabschluss der Ortsgemeinde Vettelschoß für das Haushaltsjahr 2022

1. Vorbemerkungen

Die Ortsgemeinde Vettelschoß hat gemäß § 108 Abs. 3 Nr. 1 der Gemeindeordnung (GemO) dem Jahresabschluss einen Rechenschaftsbericht als Anlage beizufügen. Dem Rechenschaftsbericht, der mit verschiedenen Ergänzungen und Modifikationen das kommunalwirtschaftliche Pendant zum handelsrechtlichen Lagebericht (§ 289 HGB) ist, soll nach § 49 Gemeindehaushaltsverordnung (GemHVO) entnommen werden können:

- Darstellung des Verlaufs der Haushaltswirtschaft und die Lage der Gemeinde derart, dass ein den tatsächlichen Verhältnissen entsprechendes Bild vermittelt wird; hierzu ist ein Überblick über die wichtigen Ergebnisse des Jahresabschlusses und Rechenschaft über die Haushaltswirtschaft im abgelaufenen Haushaltsjahr zu geben.
- Eine ausgewogene und umfassende, dem Umfang der gemeindlichen Aufgabenerfüllung entsprechende Analyse der Haushaltswirtschaft und der Vermögens-, Finanz-, und Ertragslage.

In die Analyse einbezogen werden sollen (produktorientierte) Ziele und Kennzahlen, soweit sie bedeutsam für das Bild der Vermögens-, Finanz- und Ertragslage sind. Unter Bezugnahme auf die im Jahresabschluss enthaltenen Ergebnisse sollen diese erläutert werden.

Weiterhin soll der Rechenschaftsbericht eingehen auf:

- Vorgänge von besonderer Bedeutung, die nach dem Schluss des Haushaltsjahres eingetreten sind
- Zu erwartende mögliche Chancen und Risiken für die künftige Entwicklung und zugrunde liegende Annahmen.

2. Geschäftsverlauf 2022

2.1 Vermögensentwicklung

Die Bilanzsumme hat sich gegenüber dem Jahresabschluss 2021 von 48.205.130,98 € um - 11.270.221,93 € auf 36.934.909,05 € verändert.

Das Eigenkapital hat sich gegenüber dem Jahresabschluss 2021 um 1.259.923,51 € erhöht.

In der folgenden Übersicht sind die einzelnen Posten der Bilanz dargestellt:

	31.12.2021	31.12.2022	Veränderung
Aktivseite			
Anlagevermögen	30.167.790,64	29.528.557,69	-2,12%
Immaterielle Vermögensgegenstände	1.051.429,46	1.014.297,46	-3,53%
Sachanlagevermögen	29.013.954,08	28.411.853,68	-2,08%
Wald, Forsten	1.039.943,98	1.039.943,98	0,00%
Unbebaute Grundstücke und grundstücksgleiche Rechte	1.384.015,69	1.381.281,17	-0,20%
Bebaute Grundstücke und grundstücksgleiche Rechte	17.180.621,75	16.850.998,75	-1,92%
Infrastrukturvermögen	8.653.846,87	8.261.833,87	-4,53%
Bauten auf fremden Grund und Boden	0,00	0,00	0,00%
Kunstgegenstände, Denkmäler	7.536,00	7.285,00	-3,33%
Maschinen, technische Anlagen, Fahrzeuge	383.749,91	317.542,85	-17,25%
Betriebs- und Geschäftsausstattung	301.125,00	351.844,00	16,84%
Geleistete Anzahlungen und Anlagen im Bau	63.114,88	201.124,06	318,66%
Finanzanlagen	102.407,10	102.406,55	0,00%
Anteile an verbundenen Unternehmen	0,00	0,00	0,00%
Ausleihungen an verbundene Unternehmen	0,00	0,00	0,00%
Zweckverbände, Anstalten des öffentlichen Rechts	102.407,10	102.406,55	0,00%
rechtsfähige kommunale Stiftungen	0,00	0,00	0,00%
sonstige Wertpapiere des Anlagevermögens	0,00	0,00	0,00%
sonstige Ausleihungen	0,00	0,00	0,00%
Summe langfristiges Vermögen	30.167.790,64	29.528.557,69	-2,12%
Umlaufvermögen	18.037.340,34	7.406.351,36	-58,94%
Vorräte	409.661,60	210.556,44	-48,60%
Forderungen und sonstige Vermögensgegenstände	17.622.509,05	7.090.689,41	-59,76%
Öffentlich-rechtliche Forderungen, Forderungen aus Transferleistungen	1.238.289,94	372.308,63	-69,93%
Privatrechtliche Forderungen aus Lieferungen und Leistungen	78.068,65	147.069,94	88,39%
Forderungen gegen verbundene Unternehmen	0,00	0,00	0,00%
Forderungen gegen Unternehmen mit Beteiligungsverhältnis	0,00	0,00	0,00%
Zweckverbände, Anstalten des öffentlichen Rechts und rechtsfähige Stiftungen	0,00	88,24	100,00%
Forderungen gegen den sonstigen öffentlichen Bereich	16.306.150,46	6.571.222,60	-59,70%
sonstige Vermögensgegenstände	0,00	0,00	0,00%
Liquide Mittel			
Kassenbestand, Bundesbankguthaben, Guthaben bei Kreditinstituten	5.169,69	105.105,51	2033,11%
Rechnungsabgrenzungsposten	0,00	0,00	0,00%
Bilanzsumme	48.205.130,98	36.934.909,05	-23,38%

Passivseite	31.12.2021	31.12.2022	Veränderung
Eigenkapital	27.025.439,01	28.285.362,52	4,66%
Kapitalrücklage	24.758.011,26	26.925.618,79	8,76%
Sonst. Rücklagen	99.820,22	99.820,22	0,00%
Jahresüberschuss/Jahresfehlbetrag	2.167.607,53	1.259.923,51	-41,87%
Nicht durch Eigenkapital gedeckter Fehlbetrag	0,00	0,00	0,00%
Sonderposten	20.089.143,06	7.464.175,78	-62,84%
Sonderposten für Belastungen aus dem kommunalen Finanzausgleich	12.426.524,00	0,00	-100,00%
Sonderposten zum Anlagevermögen	7.394.281,70	7.170.684,00	-3,02%
Sonderposten aus Zuwendungen	4.085.889,68	4.069.849,68	-0,39%
Sonderposten aus Beiträgen u. ähnl. Entgelten	3.308.392,02	3.100.834,32	-6,27%
Sonderposten aus Anz. für Anlagevermögen	0,00	0,00	0,00%
Sonderposten für den Gebührenausgleich	0,00	0,00	0,00%
Sonderposten aus Grabnutzungsentgelten	228.674,00	252.521,00	10,43%
Sonderposten aus Anz. Grabnutzungsentgelten	39.663,36	40.970,78	3,30%
Rückstellungen	213.288,88	742.862,17	348,29%
Rückstellungen für Pensionen und ähnl. Verpfl.	137.629,00	141.599,00	2,88%
Steuerrückstellungen	0,00	0,00	0,00%
Sonstige Rückstellungen	75.659,88	601.263,17	794,69%
Verbindlichkeiten	862.244,83	437.071,58	-49,31%
Verbindlichkeiten aus Kreditaufnahmen	0,00	0,00	0,00%
Erhaltene Anzahlungen auf Bestellungen	0,00	0,00	0,00%
Verbindlichkeiten aus Lieferungen und Leistungen	323.932,25	381.175,90	17,67%
Verbindlichkeiten aus Transferleistungen	87.681,14	11.727,66	-86,62%
Verbindlichkeiten gegenüber verbundenen Unternehmen	0,00	0,00	0,00%
Verbindlichkeiten gegenüber Sondervermögen, Zweckverbänden	0,00	0,00	0,00%
Verbindlichkeiten gegenüber dem sonstigen öffentlichen Bereich	4.981,12	6.839,45	37,31%
Sonstige Verbindlichkeiten	445.650,32	37.328,57	-91,62%
Rechnungsabgrenzungsposten	15.015,20	5.437,00	-63,79%
Bilanzsumme	48.205.130,98	36.934.909,05	-23,38%

Mit 77 % der Bilanzsumme haben die Sachanlagen eine wesentliche Bedeutung für die Vermögenslage der Ortsgemeinde Vettelschoß. Nach dem von der Ortsgemeinde verfolgten, am Anschaffungswert orientierten Bewertungskonzept sind die Vermögensposten vorsichtig - im Sinne des niedrigsten von mehreren zulässigen Werten - bewertet.

Das Eigenkapital ist die rechnerische Restgröße, die sich in der Bilanz aus dem Saldo der bewerteten Aktiva und der passivierten Schulden und Rückstellungen ergibt.

Der Jahresabschluss 2022 weist einen Jahresüberschuss in Höhe von 1.259.923,51 € aus.

Für die wirtschaftliche Beurteilung der Ortsgemeinde Vettelschoß ist vor allem das Verhältnis der Verbindlichkeiten zum Vermögen heranzuziehen.

Zum Bilanzstichtag ergeben sich folgende Finanzierungsrelationen:

	31.12.2021	31.12.2022
	TEUR	TEUR
Langfristiges Vermögen	30.168	29.529
abzüglich:		
Langfristige Mittel		
> Sonderposten aus Investitionszuwendungen	20.089	7.464
> Eigenkapital	27.025	28.285
> übrige langfristige Mittel	862	437
Überdeckung = langfristige Finanzierung des kurzfristigen Vermögens	17.808	6.657

Damit sind das langfristige Vermögen und der überwiegende Teil des kurzfristigen Vermögens durch langfristige Mittel finanziert.

2.2 Ergebnisentwicklung

Das Haushaltsjahr 2022 schließt mit einem positiven Jahresergebnis in Höhe von 1.259.923,51 € ab.

Gegenüber dem Haushaltsplan 2022, der ein negatives Ergebnis von - 12.972.686 € ausweist, zuzüglich einer Übertragung von Haushaltsmitteln des Jahres 2021 von insgesamt 74.000 € (Unterhaltung der Betriebs- und Geschäftsausstattungen (SK 52370000) i.H.v. 3 T€ und Gebäude einschl. der Bestandteile, die dem Gebäude zuzurechnen sind (SK 52313000) i.H.v. 71 T€), ergibt sich eine Plan-/Ist-Abweichung von 14.306.609,51 €.

Entwicklung und Erläuterung der Gesamtergebnisrechnung

Nach § 44 Abs. 3 GemHVO sind den in der Ergebnisrechnung nachzuweisenden Ergebnissen auch die Ergebnisse der Rechnung des Haushaltsvorjahres und die Ansätze des Haushaltsjahres gegenüberzustellen. Erhebliche Unterschiede sind im Rechenschaftsbericht anzugeben und zu erläutern.

Der Vergleich zwischen Rechnungsergebnis und Haushaltsansatz stellt sich wie folgt dar (aufgelistet sind nur die wesentlichen Abweichungen):

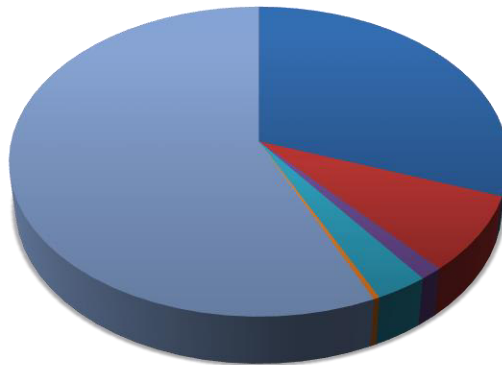
Laufendes Ergebnis der Verwaltungstätigkeit	1.285.981,74 €
Finanzergebnis	-26.058,23 €
ordentliches Ergebnis	1.259.923,51 €
außerordentliches Ergebnis	0,00 €
Jahresergebnis	1.259.923,51 €

Erträge

Lfd. Nr.	Bezeichnung	Sachkonto	Ergebnis 2021	Ansatz 2022	Ergebnis 2022	Abweichung	Ergebnisveränderung zu 2021	Grund im Wesentlichen
1	Steuern und ähnliche Abgaben		23.520.745,73 €	5.942.550,00 €	6.858.612,04 €	916.062,04 €	-16.662.133,69 €	Mehrerträge; Mindererträge Vorjahr
1.1	Grundsteuer B	40120000	573.686,55 €	575.000,00 €	593.555,12 €	18.555,12 €	19.868,57 €	Mehrerträge
1.2	Gewerbesteuer	40131000	20.306.103,62 €	2.809.800,00 €	3.562.785,48 €	752.985,48 €	-16.743.318,14 €	Mehrerträge; Mindererträge Vorjahr
1.3	Gemeindeanteil an der Einkommenssteuer	40210000	2.080.039,04 €	1.850.000,00 €	2.159.377,75 €	309.377,75 €	79.338,71 €	Mehrerträge
1.4	Gemeindeanteil an der Umsatzsteuer	40220000	335.898,59 €	485.000,00 €	307.585,30 €	-177.414,70 €	-28.313,29 €	Mindererträge
1.5	Familienleistungsausgleich	40521000	210.800,53 €	208.850,00 €	220.563,20 €	11.713,20 €	9.762,67 €	Mehrerträge
2	Zuwendungen, allgemeine Umlagen und sonstige Transfererträge		1.608.587,59 €	1.439.107,00 €	1.783.666,26 €	344.559,26 €	175.078,67 €	Mehrerträge
2.1	vom Land	41320000	179.462,00 €	0,00 €	0,00 €	0,00 €	-179.462,00 €	Mindererträge; einmalige Gewerbesteuerkompensationszahlung 2020 u. 2021
2.2	von Gemeinden und Gemeindeverbänden	41443000	1.329.112,01 €	1.340.000,00 €	1.686.392,14 €	346.392,14 €	357.280,13 €	Mehrerträge durch Zuwendung zu Personalkosten der Kita´s vom Kreis
4	Öffentlich-rechtliche Leistungsentgelte		252.893,77 €	250.356,00 €	296.342,87 €	45.986,87 €	43.449,10 €	Mehrerträge
4.1	Entgelte für die Benutzung von öffentlichen Einrichtungen und für wirtschaftliche Dienstleistungen	43210000	16.208,66 €	23.742,00 €	48.034,99 €	24.292,99 €	31.826,33 €	Mehrerträge; insbesondere Benutzunggebühren Bürgerhaus Zum Forum
4.2	für das Bestattungswesen	43224000	19.704,00 €	16.000,00 €	29.600,00 €	13.600,00 €	9.896,00 €	Mehrerträge Bestattungsgebühren
5	Privatrechtliche Leistungsentgelte		662.667,83 €	654.900,00 €	680.577,35 €	25.677,35 €	17.909,52 €	Mehrerträge
5.1	Mieten und Pachten	44120000	502.622,35 €	500.700,00 €	504.813,85 €	4.113,85 €	2.191,50 €	Mehrerträge bei Mieten und Pachten

Lfd. Nr.	Bezeichnung	Sachkonto	Ergebnis 2021	Ansatz 2022	Ergebnis 2022	Abweichung	Ergebnisveränderung zu 2021	Grund im Wesentlichen
5.2	Beteiligung Essenskosten	44140000	48.324,20 €	65.000,00 €	60.010,20 €	-4.989,80 €	11.686,00 €	Mindererträge Einnahmen aus dem Essensverkauf Ganztagschule und Kindergarten; Mehrerträge Vorjahr
6	Kostenerstattungen und Kostenumlagen		34.926,71 €	20.940,00 €	77.568,76 €	56.628,76 €	42.642,05 €	Mehrerträge
6.1	vom Land	44242000	3.980,71 €	0,00 €	0,00 €	0,00 €	-3.980,71 €	Mindererträge (Erstattungen für Landtags- und Bundestagswahl)
6.2	von privaten Unternehmen	44251000	7.650,85 €	5.300,00 €	4.444,78 €	-855,22 €	-3.206,07 €	Mindererträge
7	Sonstige laufende Erträge		332.161,28 €	130.800,00 €	12.699.094,42 €	12.568.294,42 €	12.366.933,14 €	Mehrerträge
7.1	Erträge aus der Veräußerung von Grundstücken und Gebäuden	46112000	217.444,91 €	0,00 €	615,48 €	615,48 €	-216.829,43 €	Mehrerträge; Mindererträge durch Gewinne aus der Veräußerung von Einfamilienhäuser
7.2	Konzessionsabgaben	46250000	96.322,14 €	130.000,00 €	130.431,14 €	431,14 €	34.109,00 €	Mehrerträge
7.3	Entnahme aus dem Sonderposten für Belastungen aus dem kommunalen Finanzausgleich	46612000	0,00 €	0,00 €	12.426.524,00 €	12.426.524,00 €	12.426.524,00 €	Mehrerträge
7.4	Erträge aus der Auflösung von Sonderposten	46614000	4.529,00 €	0,00 €	8.876,18 €	8.876,18 €	4.347,18 €	Mehrerträge
17	Zinserträge und sonstige Finanzerträge		19.869,00 €	10.000,00 €	5.326,00 €	-4.674,00 €	-14.543,00 €	Mindererträge

Erträge



- Steuern und ähnliche Abgaben (30,62 %)
- Zuwendungen, allgemeine Umlagen und sonstige Transfererträge (7,96 %)
- Erträge der sozialen Sicherung (0,00 %)
- Öffentlich-Rechtliche Leistungsentgelte (1,32 %)
- Privatrechtliche Leistungsentgelte (3,04 %)
- Kostenerstattungen und Kostenumlagen (0,35 %)
- Sonstige laufende Erträge (56,69 %)
- Zinserträge und sonstige Finanzerträge (0,02 %)

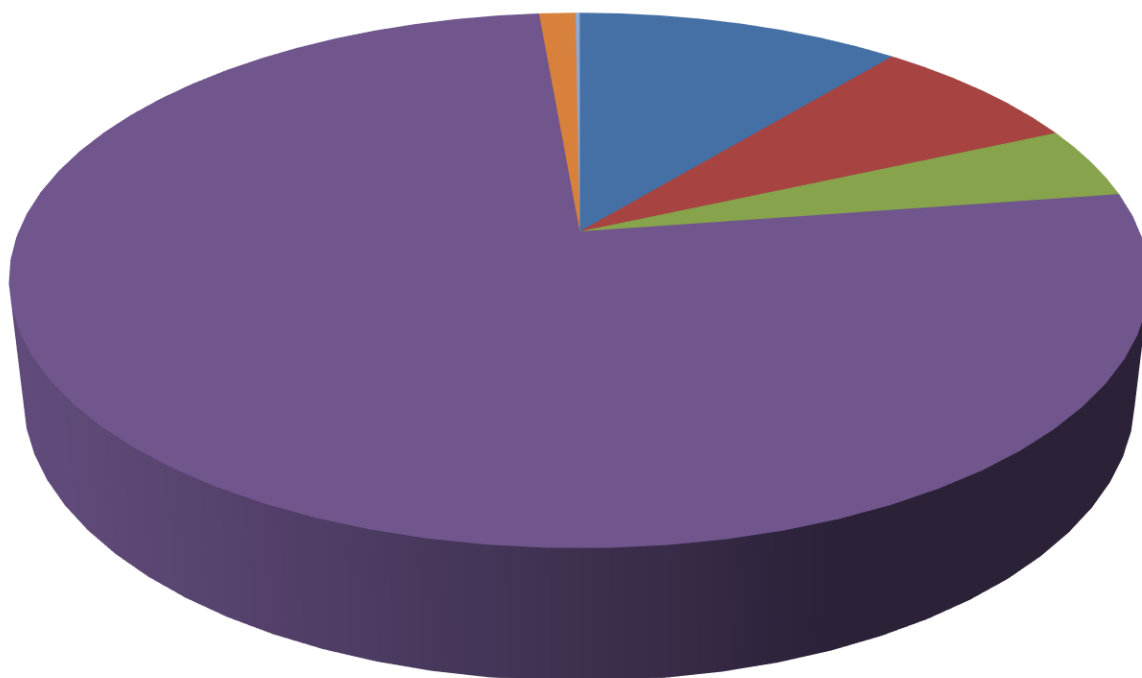
Aufwendungen

Lfd. Nr.	Bezeichnung	Sachkonto	Ergebnis 2021	Ansatz 2022	Ergebnis 2022	Abweichung	Ergebnisveränderung zu 2021	Grund im Wesentlichen
9	Personalaufw.		2.109.626,61 €	2.491.850,00 €	2.315.534,94 €	-176.315,06 €	205.908,33 €	Minderaufw.; Mehraufw. Vorjahr
9.1	Vergütungen	50221000	1.574.241,00 €	1.895.090,00 €	1.742.974,70 €	-152.115,30 €	168.733,70 €	Minderaufw., insbes. bei Vergütung Kiga Vettelschoß, Kiga Kalenborn u. Grundschule; Mehraufw. Vorjahr
9.2	Arbeitnehmer	50820000	36.737,83 €	0,00 €	22.933,47 €	22.933,47 €	-13.804,36 €	Mehraufw.; Rückstellung Urlaub etc.; Minderaufw. Vorjahr
10	Aufwendungen für Sach- und Dienstleistungen		1.095.813,07 €	2.223.766,00 €	1.551.029,35 €	-672.736,65 €	455.216,28 €	Minderaufwendungen; Mehraufwendungen Vorjahr
10.1	Aufwendungen für Energie/Wasser/Abwasser/Abfall	52210000	67.503,00 €	80.000,00 €	62.117,10 €	-17.882,90 €	-5.385,90 €	Minderaufwendungen Strombezugskosten
10.2	Grundstücke	52311000	14.054,49 €	296.500,00 €	27.617,78 €	-268.882,22 €	13.563,29 €	Minderaufwendungen insbes. bei Unterhalt. Sportplatz; Mehraufw. Vorjahr
10.3	Gebäude einschließlich der Bestandteile, die dem Gebäude zuzurechnen sind (Unterhaltung)	52313000	291.961,67 €	734.200,00 €	576.892,23 €	-157.307,77 €	284.930,56 €	Minderaufwendungen bei versch. Produkten; insbes. Kindergärten u. Sanierung der Sporthalle/Gymnastikhalle, Gebäude "Erlenweg 3" und "Im Alten Hohn"; Mehraufw. Vorjahr
10.4	Gebäude einschließlich der Bestandteile, die dem Gebäude zuzurechnen sind (Bewirtschaftungskosten)	52323000	358.691,98 €	414.400,00 €	317.753,83 €	-96.646,17 €	-40.938,15 €	Minderaufwendungen, insbes. Sporthalle, Bürgerhaus, Grundschule u. Mietobjekte

Lfd. Nr.	Bezeichnung	Sachkonto	Ergebnis 2021	Ansatz 2022	Ergebnis 2022	Abweichung	Ergebnisveränderung zu 2021	Grund im Wesentlichen
10.5	Straßen, Wege, Plätze und Verkehrslenkungsanlagen	52338000	168.583,22 €	237.000,00 €	184.025,52 €	-52.974,48 €	15.442,30 €	Minderaufwendungen bei verschied. Produkten; insbes. bei Straßen, Wege, Plätze und Straßenoberflächenentw.; Mehraufw. Vorjahr
10.6	Unterhaltung der Betriebs- und Geschäftsausstattung	52370000	22.312,34 €	132.900,00 €	112.321,35 €	-20.578,65 €	90.009,01 €	Minderaufwendungen bei verschiedenen Produkten; insbes. bei der Unterhaltung Dorfmuseums; Mehraufwend. Vorjahr
10.7	Geringwertige Geräte, Ausstattungs-, Ausrüstungs- und sonstige Gebrauchsgegenstände	52380000	26.632,95 €	75.036,00 €	12.828,78 €	-62.207,22 €	-13.804,17 €	Minderaufwendungen bei verschiedenen Produkten; insbes. Minderaufwendungen der Grundschule und KiGa
10.8	Essenskosten	52420000	43.442,55 €	90.000,00 €	91.212,35 €	1.212,35 €	47.769,80 €	Mehraufwendungen bei der Verpflegung Ganztags- schule und KiGa Kalenborn
11	Abschreibungen		915.805,07 €	913.808,00 €	917.865,08 €	4.057,08 €	2.060,01 €	Mehraufw.
12	Zuwendungen, Umlagen und sonstige Transferaufwendungen		7.338.932,24 €	15.497.000,00 €	16.067.099,73 €	570.099,73 €	8.728.167,49 €	Mehraufwend.
12.1	Gewerbesteuerumlage	54310000	1.952.120,36 €	269.450,00 €	331.232,88 €	61.782,88 €	-1.620.887,48 €	Mehraufwendungen; Minderaufw. Vorjahr
12.2	Finanzausgleichsumlage	54412000	281.566,00 €	1.731.450,00 €	2.239.564,00 €	508.114,00 €	1.957.998,00 €	Mehraufwendur
14	Sonstige laufende Aufwendungen		12.762.475,97 €	313.715,00 €	258.350,86 €	-55.364,14 €	-12.504.125,11 €	Minderaufwend
14.1	Aufwendungen für die Erstellung von Bebauungsplänen	56255000	3.214,90 €	50.500,00 €	2.993,44 €	-47.506,56 €	-221,46 €	Minderaufwendungen, insbesondere für Planungskosten verschiedener Bebauungspläne
14.2	Transportkosten	56380000	9.330,49 €	4.500,00 €	8.404,42 €	3.904,42 €	-926,07 €	Mehraufwendungen für Anrufsammeltaxi Minderaufwend Vorjahr

Lfd. Nr.	Bezeichnung	Sachkonto	Ergebnis 2021	Ansatz 2022	Ergebnis 2022	Abweichung	Ergebnisveränderung zu 2021	Grund im Wesentlichen
14.3	Sachanlagen	56512000	70.311,00 €	0,00 €	5,00 €	5,00 €	-70.306,00 €	Minderaufw. (Verlust Waldbestand wg. Borkenkäferbefall etc.)
14.4	Einstellungen und Zuschreibungen in die Sonderposten	56560000	12.426.524,00 €	0,00 €	0,00 €	0,00 €	-12.426.524,00 €	Minderaufw. (Einstellung in den Sonderposten für Belastungen aus dem kommunalen Finanzausgleich)
18	Zinsaufwendungen und sonstige Finanzaufw.		41.591,42 €	55.200,00 €	31.384,23 €	-23.815,77 €	-10.207,19 €	Minderaufw.

Aufwendungen



- Personal- und Versorgungsaufwendungen (10,95 %)
- Aufwendungen für Sach- und Dienstleistungen (7,34 %)
- Abschreibungen (4,34 %)
- Zuwendungen, Umlagen und sonstige Transferaufwendungen (76,00 %)
- Aufwendungen der sozialen Sicherheit (0,00 %)
- Sonstige laufende Aufwendungen (1,22 %)
- Zinsaufwendungen und sonstige Finanzaufwendungen (0,15 %)

Teilergebnisrechnung

Gem. § 46 Abs. 2 GemHVO sind den in den Teilergebnisrechnungen nachzuweisenden Ergebnissen die Ergebnisse der Rechnung des Haushaltsvorjahres und die Ansätze des Haushaltsjahres gegenüberzustellen; erhebliche Unterschiede sind im Rechenschaftsbericht anzugeben und zu erläutern.

Siehe hierzu vorstehende Erläuterungen beim Gesamtergebnishaushalt.

2.3 Finanzentwicklung

Der Finanzmittelfehlbetrag in 2022 in Höhe von 9.635.107,64 € ergibt sich aus der Summe der folgenden Salden:

- Saldo der ordentlichen und außerordentlichen Ein- und Auszahlungen - 9.505.054,46 €
- Saldo der Ein- und Auszahlungen aus Investitionstätigkeit - 130.053,18 €.

Entwicklung und Erläuterungen der Gesamtfinanzrechnung

Nach § 45 Abs. 3 GemHVO sind den in der Finanzrechnung nachzuweisenden Ergebnissen die Ergebnisse des Haushaltsvorjahres und die Ansätze des Haushaltsjahres gegenüberzustellen; erhebliche Veränderungen sind im Rechenschaftsbericht anzugeben und zu erläutern.

Saldo laufende Ein- und Auszahlungen aus Verwaltungstätigkeit	-9.475.072,12 €
Zinssaldo	-29.982,34 €
Saldo der ordentlichen Ein- und Auszahlungen	-9.505.054,46 €
Saldo der außerordentlichen Ein- und Auszahlungen	0,00 €
Saldo der ordentlichen und außerordentlichen Ein- und Auszahlungen	-9.505.054,46 €
Saldo der Ein- und Auszahlungen aus Investitionstätigkeit	-130.053,18 €
Finanzmittelüberschuss/-fehlbetrag	-9.635.107,64 €

Für die Erläuterung der erheblichen Änderung in der Gesamtfinanzrechnung wird auf die Erläuterungen zur Gesamtergebnisrechnung verwiesen. Abweichungen von den in der Gesamtergebnisrechnung erläuterten Beträgen, ergeben sich durch Ein- und Auszahlungen aus Vorjahren, welche erst im Haushaltsjahr ausgeführt wurden oder durch Ein- und Auszahlungen des Haushaltsjahres, welche erst im Haushaltsfolgejahr ausgeführt werden.

Teilfinanzrechnung

Gem. § 46 Abs. 3 GemHVO sind den in den Teilfinanzrechnungen nachzuweisenden Ergebnissen der Rechnung des Haushaltsvorjahres und die Ansätze des Haushaltsjahres gegenüberzustellen; erhebliche Unterschiede sind im Rechenschaftsbericht anzugeben und zu erläutern.

Siehe hierzu vorstehende Erläuterungen beim Gesamtfinanzhaushalt.

2.4 Kennzahlen Vermögens-, Finanz- und Ertragslage

Wie in § 49 GemHVO gefordert, werden Kennzahlen zur Vermögens-, Finanz- und Ertragslage dargestellt und erläutert.

- Die Anlagenintensität beträgt 80 %. Die Anlagenintensität zeigt das Verhältnis von Anlagevermögen zur Bilanzsumme. Ein Wert, der nahe 100 % liegt, zeigt, dass der wesentliche Teil des Kapitals in das Anlagevermögen investiert wird.
- Die Eigenkapitalquote beträgt 77 %. Die Eigenkapitalquote bestimmt das Verhältnis von Eigenkapital zur Bilanzsumme. Die ausgewiesene Eigenkapitalquote erscheint angemessen.
- Die Eigenkapitalquote 2 beträgt 98 %. Die Eigenkapitalquote 2 gibt das Verhältnis von Eigenkapital und anteiligen Sonderposten zur Bilanzsumme wieder.
- Der Verschuldungskoeffizient beträgt 0 % und gibt die Relation von Fremdkapital zu Eigenkapital wieder.

2.5 Haushaltsausgleich

Gemäß § 18 Abs. 1 GemHVO ist der Haushalt in Rechnung ausgeglichen, wenn

1. die Ergebnisrechnung mindestens ausgeglichen ist,
2. in der Finanzrechnung der Saldo der ordentlichen und außerordentlichen Ein- und Auszahlungen gemäß § 2 Abs. 1 Nr. 1 Posten 23 ausreicht, um die Auszahlungen zur planmäßigen Tilgung von Investitionskrediten zu decken, soweit die Auszahlungen zur planmäßigen Tilgung von Investitionskrediten nicht anderweitig gedeckt sind, und
3. in der Bilanz kein negatives Eigenkapital („Nicht durch Eigenkapital gedeckter Fehlbetrag“) auszuweisen ist.

Das Ergebnis in der Ergebnisrechnung beläuft sich auf 1.259.923,51 €.

Der Saldo der ordentlichen und außerordentlichen Ein- und Auszahlungen in der Finanzrechnung beträgt - 9.505.054,46 €. Die ordentliche Tilgung von Investitionskrediten belief sich in 2022 auf 0,00 €.

Die Bilanz zum 31.12.2022 weist ein positives Eigenkapital von 28.285.362,52 € aus.

Damit konnten zwei Kriterien für den Haushaltsausgleich eingehalten werden.

2.6 Wesentliche Vorgänge

Haushaltsplan 2022

Die Haushaltssatzung mit Haushaltsplan für das Haushaltsjahr 2022 wurde am 12.01.2022 vom Gemeinderat beschlossen und nach Genehmigung der Aufsichtsbehörde, der Kreisverwaltung Neuwied, öffentlich bekannt gemacht.

Jahresabschluss 2022

Der Jahresabschluss 2022 der Ortsgemeinde Vettelschoß mit der sogenannten 3-Komponentenrechnung ist der vierzehnte Jahresabschluss nach der Umstellung des Rechnungswesens von der Kameralistik auf die Doppik.

2.7 Besondere Vorgänge nach Schluss des Haushaltsjahres

Nach Abschluss des Haushaltsjahres wurden keine besonderen Vorgänge festgestellt.

2.8 Ausblick über die zukünftige Entwicklung

Der Haushaltsplan der Ortsgemeinde Vettelschoß für das Haushaltsjahr 2022 prognostizierte ursprünglich ein Jahresergebnis in Höhe von - 12.972.686 €. Tatsächlich schloss das Jahr mit einem Jahresüberschuss in Höhe von 1.259.923,51 € ab. Aus dem Haushaltsjahr 2021 wurden noch Beträge in Höhe von insgesamt 74.000 € im Rahmen der Ermächtigungsübertragungen in das Haushaltsjahr 2022 (Sachkonto 52370000 -Unterhaltung der Betriebs- u. Geschäftsausstattungen- i.H.v 3 T€ und Sachkonto 52313000 -Gebäude, einschließlich der Bestandteile, die dem Gebäude zuzurechnen sind- i.H.v. 71 T€) übertragen. Das Ergebnis war somit um 14.306.609,51 € besser, als erwartet.

Die Planzahlen für die Folgejahre prognostizieren einen negativen Ergebnishaushalt in den Jahren 2023 bis 2025. Die Ortsgemeinde Vettelschoß ist im Zuge der konkreten Haushaltsplanungen gehalten, mit geeigneten Maßnahmen entgegenzusteuern.

2.9 Risikoberichterstattung

Die laufenden Erträge aus Verwaltungstätigkeit betragen im Jahr 2022 rd. 22.396 TEUR, davon entfällt ein Anteil in Höhe von rd. 3.563 TEUR auf die Gewerbesteuer, rd. 2.159 TEUR auf den Gemeindeanteil an der Einkommenssteuer und rd. 594 TEUR auf die Grundsteuer B. Damit ist erkennbar, dass der Anteil der Gewerbesteuer mit rd. 16 % am Gesamtertrag als niedrig anzusehen ist. Auch der Gemeindeanteil an der Einkommenssteuer mit rd. 10 % ist als niedrig anzusehen. Als Einmaleffekt sind die Erträge aus der Auflösung von Sonderposten für die Belastungen aus dem kommunalen Finanzausgleich zu nennen. Diese machen mit rd. 12.427 T€ rd. 55 % der laufenden Erträge der Verwaltungstätigkeit aus.

Die Einnahmen aus der Gewerbesteuer unterliegen größeren Schwankungen, als die Einnahmen aus der Einkommenssteuer. Diese Schwankungen können konjunkturell bedingt sein, aber auch andere Ursachen haben und somit vollkommen unabhängig von der konjunkturellen Entwicklung sein.

Die Einflussmöglichkeiten der Ortsgemeinde auf die Entwicklung der Steuererträge sind sehr begrenzt.

Sollte in Zukunft ein Haushaltsausgleich ausscheiden, obliegt es der Ortsgemeinde im Rahmen ihrer Gestaltungsfreiheit durch entsprechende Aufwandsminderungen und/oder Ertragssteigerungsmöglichkeiten auf den Haushaltsausgleich hinzuwirken.

Ergänzend wird hierzu auf die bekannte Änderung des Landesfinanzausgleichsgesetzes (LFAG) und die damit zum 01.01.23 in Kraft tretende Anhebung der für die Berechnung der Verbandsgemeinde- und Kreisumlage maßgeblichen Nivellierungssätze verwiesen.

Es wird zur Kenntnis genommen, dass eine Anpassung der Realsteuerhebesätze auf das Nivellierungsniveau in 2023 vom Gemeinderat nicht gewünscht wurde.

Die nach § 17 LFAG ermittelte fiktive Steuerkraft stehen insoweit keine entsprechenden Erträge entgegen und müssen, trotz bestehender Unterfinanzierung des Haushalts, aus anderen Einnahmequellen aufgebracht werden.

Es sollte aus Sicht der Ortsgemeinde zudem berücksichtigt werden, dass die Ausschöpfung der Einnahmequellen ein maßgeblicher Faktor bei der Inanspruchnahme von Fördermitteln für gemeindliche Maßnahmen darstellt.

Die laufende Entwicklung wird über den Plan-/Ist-Vergleich überwacht.

Die Ortsgemeinde tritt auch als Vermieterin/Verpächterin auf. Auf die Miet-/Pacht- und Nebenkostenanpassung ist regelmäßig zu achten.

Risiken aus derivaten Finanzinstrumenten bestehen nicht.

Die im Bericht entwickelten Kennzahlen zur Vermögens-, Finanz- und Ertragslage, sollen die Analyse der Haushaltswirtschaft unterstützen.

Diese Kennzahlen müssen in den kommenden Jahren weiterentwickelt werden.

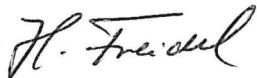
Aufgrund der Ist-Situation kann ausgeführt werden, dass die Vermögenserhaltung gesichert ist.

Zur laufenden Haushaltsüberwachung werden Quartalsberichte erstellt.

Eine interne Revision besteht nicht.

Die Umsetzung von evtl. Feststellungen und Empfehlungen des Rechnungsprüfungsausschusses sowie einer überörtlichen Prüfung werden im Laufe der späteren Prüfungen vollzogen.

Vettelschoß, den 31.07.2023



Heinrich Freidel

Ortsbürgermeister



Entwicklung der Anschaffungswerte

Entwicklung der Abschreibungen

Anlagen-Nr. Bilanzpos.	Anfangs- bestand AHK	Zugänge	Abgänge	Umbuchun- gen	Endbestand	Anfangsbe- stand AfA kum.	Abschrei- bungen des GJ	Umbuchun- gen	Zuschrei- bungen	Entnahme für Abgänge	Endbestand AfA kum.	Restbuch- wert VJ	Restbuch- wert GJ
Kontenklasse: 0													
1120000 Datenverarbeitungs-Software													
	829,48	0,00	0,00	0,00	829,48	826,48	0,00	0,00	0,00	0,00	826,48	3,00	3,00
1200000 Immaterielle Vermögensgegenstände aus geleisteten Zuwendungen													
	49.337,95	0,00	0,00	0,00	49.337,95	29.329,95	2.256,00	0,00	0,00	0,00	31.585,95	20.008,00	17.752,00
1310000 Gezahlte Investitionszuschüsse als Nutzu													
	1.692.943,94	0,00	0,00	0,00	1.692.943,94	661.525,48	34.876,00	0,00	0,00	0,00	696.401,48	1.031.418,46	996.542,46
Summe Kontenklasse: 0													
	1.743.111,37	0,00	0,00	0,00	1.743.111,37	691.681,91	37.132,00	0,00	0,00	0,00	728.813,91	1.051.429,46	1.014.297,46
Endsumme:													
	1.743.111,37	0,00	0,00	0,00	1.743.111,37	691.681,91	37.132,00	0,00	0,00	0,00	728.813,91	1.051.429,46	1.014.297,46

Entwicklung der Anschaffungswerte

Entwicklung der Abschreibungen

Anlagen-Nr. Bilanzpos.	Anfangs- bestand AHK	Zugänge	Abgänge	Umbuchun- gen	Endbestand	Anfangsbe- stand AfA kum.	Abschrei- bungen des GJ	Umbuchun- gen	Zuschrei- bungen	Entnahme für Abgänge	Endbestand AfA kum.	Restbuch- wert VJ	Restbuch- wert GJ
Kontenklasse: 0													
2110000	Mischwald												
	627.345,08	0,00	0,00	0,00	627.345,08	0,00	0,00	0,00	0,00	0,00	0,00	627.345,08	627.345,08
2120000	Laubwald												
	218.600,32	0,00	0,00	0,00	218.600,32	0,00	0,00	0,00	0,00	0,00	0,00	218.600,32	218.600,32
2130000	Nadelwald												
	404,00	0,00	0,00	0,00	404,00	0,00	0,00	0,00	0,00	0,00	0,00	404,00	404,00
2140000	Gehölz												
	193.594,58	0,00	0,00	0,00	193.594,58	0,00	0,00	0,00	0,00	0,00	0,00	193.594,58	193.594,58
2219000	sonstige Anlagen												
	48.177,84	37.694,79	0,00	-37.694,79	48.177,84	3.616,84	588,00	0,00	0,00	0,00	4.204,84	44.561,00	43.973,00
2220000	Parkanlagen												
	555.678,61	0,00	0,00	0,00	555.678,61	21.154,75	984,00	0,00	0,00	0,00	22.138,75	534.523,86	533.539,86
2230000	Kleingartenanlagen, Gartenland												
	9.364,61	0,00	0,00	0,00	9.364,61	0,00	0,00	0,00	0,00	0,00	0,00	9.364,61	9.364,61
2250000	Kinderspielplätze												
	112.333,74	0,00	0,00	0,00	112.333,74	41.316,00	1.032,00	0,00	0,00	0,00	42.348,00	71.017,74	69.985,74
2310000	Ackerland												
	47.275,17	2.077,48	0,00	0,00	49.352,65	0,00	0,00	0,00	0,00	0,00	0,00	47.275,17	49.352,65
2330000	Öd- und Unland												
	2.710,00	0,00	0,00	0,00	2.710,00	0,00	0,00	0,00	0,00	0,00	0,00	2.710,00	2.710,00
2390000	Sonstige												
	118.613,39	0,00	0,00	0,00	118.613,39	0,00	0,00	0,00	0,00	0,00	0,00	118.613,39	118.613,39
2410000	Ökoflächen, Ausgleichsflächen												
	63.420,90	0,00	0,00	0,00	63.420,90	0,00	0,00	0,00	0,00	0,00	0,00	63.420,90	63.420,90
2610000	Flüsse und Bäche												
	0,00	0,00	0,00	0,00	0,00	0,00	0,00	0,00	0,00	0,00	0,00	0,00	0,00
2620000	Seen und Teiche												
	23.235,18	0,00	0,00	0,00	23.235,18	0,00	0,00	0,00	0,00	0,00	0,00	23.235,18	23.235,18
2930000	Industrie- und Gewerbegrundstücke												
	123.370,83	0,00	0,00	0,00	123.370,83	0,00	0,00	0,00	0,00	0,00	0,00	123.370,83	123.370,83

Entwicklung der Anschaffungswerte

Entwicklung der Abschreibungen

Anlagen-Nr. Bilanzpos.	Anfangs- bestand AHK	Zugänge	Abgänge	Umbuchun- gen	Endbestand	Anfangsbe- stand AfA kum.	Abschrei- bungen des GJ	Umbuchun- gen	Zuschrei- bungen	Entnahme für Abgänge	Endbestand AfA kum.	Restbuch- wert VJ	Restbuch- wert GJ
2950000 Kompostplätze, Wertstoffsammelplätze	2.404,20	0,00	0,00	0,00	2.404,20	0,00	0,00	0,00	0,00	0,00	0,00	2.404,20	2.404,20
2960000 Bauland	322.620,32	0,00	0,00	0,00	322.620,32	0,00	0,00	0,00	0,00	0,00	0,00	322.620,32	322.620,32
2970000 Splitterparzellen an Drittgrundstücken	20.898,49	0,00	2.208,00	0,00	18.690,49	0,00	0,00	0,00	0,00	0,00	0,00	20.898,49	18.690,49
3110000 Einfamilienhäuser	44.625,55	0,00	0,00	0,00	44.625,55	36.695,63	540,00	0,00	0,00	0,00	37.235,63	7.929,92	7.389,92
3120000 Mehrfamilienhäuser	259.872,22	0,00	0,00	0,00	259.872,22	93.295,22	3.444,00	0,00	0,00	0,00	96.739,22	166.577,00	163.133,00
3140000 landwirtschaftliche Gebäude	34.985,30	0,00	0,00	0,00	34.985,30	34.984,30	0,00	0,00	0,00	0,00	34.984,30	1,00	1,00
3210000 Kindertagesstätten	3.166.256,49	0,00	0,00	0,00	3.166.256,49	973.167,54	44.633,00	0,00	0,00	0,00	1.017.800,54	2.193.088,95	2.148.455,95
3311000 Grundschulen	3.176.672,12	0,00	0,00	0,00	3.176.672,12	779.525,81	43.788,00	0,00	0,00	0,00	823.313,81	2.397.146,31	2.353.358,31
3430000 Museen	427.114,42	0,00	0,00	0,00	427.114,42	145.994,42	5.964,00	0,00	0,00	0,00	151.958,42	281.120,00	275.156,00
3490000 sonstige Kulturanlagen	803,25	0,00	0,00	0,00	803,25	316,25	24,00	0,00	0,00	0,00	340,25	487,00	463,00
3520000 Turn- und Sporthallen	1.094.192,69	0,00	0,00	0,00	1.094.192,69	588.034,69	13.680,00	0,00	0,00	0,00	601.714,69	506.158,00	492.478,00
3540000 Sportplätze	1.388.307,58	0,00	0,00	0,00	1.388.307,58	739.699,53	53.928,00	0,00	0,00	0,00	793.627,53	648.608,05	594.680,05
3590000 sonstige Sportanlagen	1.122.519,26	0,00	0,00	0,00	1.122.519,26	252.112,26	14.004,00	0,00	0,00	0,00	266.116,26	870.407,00	856.403,00
3910000 Gemeinschafts-, Bürgerhäuser, Stadthalle	7.122.143,06	0,00	0,00	0,00	7.122.143,06	1.541.845,74	107.023,00	0,00	0,00	0,00	1.648.868,74	5.580.297,32	5.473.274,32
3921000 Friedhofsgebäude / Leichenhallen	291.670,53	0,00	0,00	0,00	291.670,53	136.698,53	3.436,00	0,00	0,00	0,00	140.134,53	154.972,00	151.536,00

Entwicklung der Anschaffungswerte

Entwicklung der Abschreibungen

Anlagen-Nr. Bilanzpos.	Anfangs- bestand AHK	Zugänge	Abgänge	Umbuchun- gen	Endbestand	Anfangsbe- stand AfA kum.	Abschrei- bungen des GJ	Umbuchun- gen	Zuschrei- bungen	Entnahme für Abgänge	Endbestand AfA kum.	Restbuch- wert VJ	Restbuch- wert GJ
3922000 Gräberfelder	827.066,18	0,00	0,00	37.694,79	864.760,97	456.560,18	19.734,79	0,00	0,00	0,00	476.294,97	370.506,00	388.466,00
3950000 Brand- und Katastrophenschutzeinrichtung	1,00	0,00	0,00	0,00	1,00	0,00	0,00	0,00	0,00	0,00	0,00	1,00	1,00
3970000 Gewerbe und Industrie	3.892.899,91	0,00	0,00	0,00	3.892.899,91	339.199,71	41.184,00	0,00	0,00	0,00	380.383,71	3.553.700,20	3.512.516,20
3980000 Bauhof	475.017,77	0,00	0,00	0,00	475.017,77	112.817,77	6.335,00	0,00	0,00	0,00	119.152,77	362.200,00	355.865,00
3991000 Grillhütten	176.766,29	0,00	0,00	0,00	176.766,29	122.539,29	8.772,00	0,00	0,00	0,00	131.311,29	54.227,00	45.455,00
3999000 Sonstige	51.318,28	0,00	0,00	0,00	51.318,28	18.123,28	828,00	0,00	0,00	0,00	18.951,28	33.195,00	32.367,00
4210000 Grundstücke und grundstücksgleiche Recht	65.362,00	0,00	0,00	0,00	65.362,00	0,00	0,00	0,00	0,00	0,00	0,00	65.362,00	65.362,00
4332000 Leitungsnetz und Hausanschlüsse	31.815,87	0,00	0,00	0,00	31.815,87	4.210,87	3.156,00	0,00	0,00	0,00	7.366,87	27.605,00	24.449,00
4410000 Grundstücke und grundstücksgleiche Recht	112,00	0,00	0,00	0,00	112,00	0,00	0,00	0,00	0,00	0,00	0,00	112,00	112,00
4623000 Abfallablagerung	48.265,37	0,00	0,00	0,00	48.265,37	48.264,37	0,00	0,00	0,00	0,00	48.264,37	1,00	1,00
4710000 Grundstücke und grundstücksgleiche Recht	38.101,96	0,00	0,00	0,00	38.101,96	0,00	0,00	0,00	0,00	0,00	0,00	38.101,96	38.101,96
4810000 Grundstücke und grundstücksgleiche Recht	1.980.260,31	0,00	0,00	0,00	1.980.260,31	0,00	0,00	0,00	0,00	0,00	0,00	1.980.260,31	1.980.260,31
4822000 Landesstraßen (Nebenanlagen)	417.499,21	0,00	0,00	0,00	417.499,21	64.130,21	12.048,00	0,00	0,00	0,00	76.178,21	353.369,00	341.321,00
4824000 Gemeindestraßen	8.492.587,51	0,00	0,00	0,00	8.492.587,51	5.145.722,51	195.180,00	0,00	0,00	0,00	5.340.902,51	3.346.865,00	3.151.685,00
4825000 Gehwege	2.828.965,22	0,00	0,00	0,00	2.828.965,22	1.882.037,22	62.870,00	0,00	0,00	0,00	1.944.907,22	946.928,00	884.058,00

Entwicklung der Anschaffungswerte

Entwicklung der Abschreibungen

Anlagen-Nr. Bilanzpos.	Anfangs- bestand AHK	Zugänge	Abgänge	Umbuchun- gen	Endbestand	Anfangsbe- stand AfA kum.	Abschrei- bungen des GJ	Umbuchun- gen	Zuschrei- bungen	Entnahme für Abgänge	Endbestand AfA kum.	Restbuch- wert VJ	Restbuch- wert GJ
4826000 Straßenbegleitgrün	922,60	0,00	0,00	0,00	922,60	0,00	0,00	0,00	0,00	0,00	0,00	922,60	922,60
4829000 sonstige Straßen	37.811,77	0,00	0,00	0,00	37.811,77	18.090,77	1.080,00	0,00	0,00	0,00	19.170,77	19.721,00	18.641,00
4832000 Wanderwege	2.242,50	0,00	0,00	0,00	2.242,50	2.241,50	0,00	0,00	0,00	0,00	2.241,50	1,00	1,00
4833000 Radwege	358.826,44	0,00	0,00	0,00	358.826,44	206.204,44	11.513,00	0,00	0,00	0,00	217.717,44	152.622,00	141.109,00
4835000 Rad- und Wirtschaftswege	8.603.376,82	0,00	0,00	0,00	8.603.376,82	8.245.634,82	13.488,00	0,00	0,00	0,00	8.259.122,82	357.742,00	344.254,00
4839000 sonstige Wege	3.158,91	0,00	0,00	0,00	3.158,91	3.157,91	0,00	0,00	0,00	0,00	3.157,91	1,00	1,00
4841000 Parkplätze	641.514,32	0,00	0,00	0,00	641.514,32	263.780,32	16.164,00	0,00	0,00	0,00	279.944,32	377.734,00	361.570,00
4842000 Dorfplätze	98.150,95	0,00	0,00	0,00	98.150,95	57.200,95	2.808,00	0,00	0,00	0,00	60.008,95	40.950,00	38.142,00
4843000 Kur- und Erholungseinrichtungen	25.217,19	0,00	0,00	0,00	25.217,19	25.216,19	0,00	0,00	0,00	0,00	25.216,19	1,00	1,00
4844000 Festplätze, Veranstaltungsplätze	807.385,44	0,00	0,00	0,00	807.385,44	324.462,44	23.088,00	0,00	0,00	0,00	347.550,44	482.923,00	459.835,00
4849000 sonstige Plätze	9.745,91	0,00	0,00	0,00	9.745,91	4.005,91	276,00	0,00	0,00	0,00	4.281,91	5.740,00	5.464,00
4851000 Kreisel	70.509,47	0,00	0,00	0,00	70.509,47	35.902,47	2.015,00	0,00	0,00	0,00	37.917,47	34.607,00	32.592,00
4860000 Anlagen zur Abwicklung, Sicherung und Un	1.117,89	0,00	0,00	0,00	1.117,89	1.116,89	0,00	0,00	0,00	0,00	1.116,89	1,00	1,00
4871000 Strom	1.219.065,83	0,00	0,00	0,00	1.219.065,83	889.228,83	43.499,00	0,00	0,00	0,00	932.727,83	329.837,00	286.338,00
4931000 Bahnhöfe, Buswarteallen, sonstige Warte	131.930,07	0,00	0,00	0,00	131.930,07	75.096,07	3.904,00	0,00	0,00	0,00	79.000,07	56.834,00	52.930,00

Entwicklung der Anschaffungswerte

Entwicklung der Abschreibungen

Anlagen-Nr. Bilanzpos.	Anfangs- bestand AHK	Zugänge	Abgänge	Umbuchun- gen	Endbestand	Anfangsbe- stand AfA kum.	Abschrei- bungen des GJ	Umbuchun- gen	Zuschrei- bungen	Entnahme für Abgänge	Endbestand AfA kum.	Restbuch- wert VJ	Restbuch- wert GJ
4970000	Bachrenaturierung												
	46.580,88	0,00	0,00	0,00	46.580,88	10.974,88	924,00	0,00	0,00	0,00	11.898,88	35.606,00	34.682,00
6120000	Skulpturen												
	0,00	1,00	0,00	0,00	1,00	0,00	0,00	0,00	0,00	0,00	0,00	0,00	1,00
6510000	Grundstücke und grundstücksgleiche Recht												
	80,00	0,00	0,00	0,00	80,00	0,00	0,00	0,00	0,00	0,00	0,00	80,00	80,00
6520000	ortsfeste Einzeldenkmäler und Bauwerke												
	12.687,23	0,00	0,00	0,00	12.687,23	5.231,23	252,00	0,00	0,00	0,00	5.483,23	7.456,00	7.204,00
7111000	PKW												
	34.062,10	0,00	0,00	0,00	34.062,10	16.723,10	2.160,00	0,00	0,00	0,00	18.883,10	17.339,00	15.179,00
7112000	LKW												
	21.519,00	0,00	0,00	0,00	21.519,00	17.405,00	2.904,00	0,00	0,00	0,00	20.309,00	4.114,00	1.210,00
7140000	Forstwirtschaft												
	1,00	0,00	0,00	0,00	1,00	0,00	0,00	0,00	0,00	0,00	0,00	1,00	1,00
7181000	Salzstreugeräte für Winterfahrzeuge												
	28.845,40	0,00	0,00	0,00	28.845,40	22.779,40	1.466,00	0,00	0,00	0,00	24.245,40	6.066,00	4.600,00
7182000	Schneepflüge												
	24.576,77	0,00	0,00	0,00	24.576,77	21.793,77	900,00	0,00	0,00	0,00	22.693,77	2.783,00	1.883,00
7183000	Mäheinrichtungen												
	33.370,00	0,00	0,00	0,00	33.370,00	25.823,00	1.212,00	0,00	0,00	0,00	27.035,00	7.547,00	6.335,00
7189000	sonstige Zusatzgeräte												
	51.747,52	0,00	0,00	0,00	51.747,52	43.328,52	3.095,00	0,00	0,00	0,00	46.423,52	8.419,00	5.324,00
7190000	sonstige Fahrzeuge												
	172.580,76	0,00	0,00	0,00	172.580,76	135.905,76	9.396,00	0,00	0,00	0,00	145.301,76	36.675,00	27.279,00
7210000	Energieversorgung												
	580.875,99	0,00	0,00	0,00	580.875,99	417.483,08	28.480,06	0,00	0,00	0,00	445.963,14	163.392,91	134.912,85
7291000	Überwachungs- und Kontrollanlagen												
	2.854,51	3.917,58	0,00	0,00	6.772,09	1.606,51	961,58	0,00	0,00	0,00	2.568,09	1.248,00	4.204,00
7300000	Betriebsvorrichtungen												
	332.591,07	0,00	0,00	0,00	332.591,07	196.426,07	19.550,00	0,00	0,00	0,00	215.976,07	136.165,00	116.615,00

Entwicklung der Anschaffungswerte

Entwicklung der Abschreibungen

Anlagen-Nr. Bilanzpos.	Anfangs- bestand AHK	Zugänge	Abgänge	Umbuchun- gen	Endbestand	Anfangsbe- stand AfA kum.	Abschrei- bungen des GJ	Umbuchun- gen	Zuschrei- bungen	Entnahme für Abgänge	Endbestand AfA kum.	Restbuch- wert VJ	Restbuch- wert GJ
8211000 Werkstätteneinrichtungen	1.982,95	0,00	0,00	0,00	1.982,95	1.979,95	0,00	0,00	0,00	0,00	1.979,95	3,00	3,00
8213000 Werkzeuge	10.900,70	4.830,35	4.704,98	0,00	11.026,07	10.894,70	80,35	0,00	0,00	4.702,98	6.272,07	6,00	4.754,00
8214000 Brand- und Katastrophenschutz	243.289,46	0,00	0,00	0,00	243.289,46	68.918,46	24.324,00	0,00	0,00	0,00	93.242,46	174.371,00	150.047,00
8221000 Büromöbel	6.855,71	0,00	0,00	0,00	6.855,71	6.853,71	0,00	0,00	0,00	0,00	6.853,71	2,00	2,00
8222000 Büromaschinen	3.408,21	0,00	0,00	0,00	3.408,21	3.407,21	0,00	0,00	0,00	0,00	3.407,21	1,00	1,00
8224000 Hardware und edv-technische Ausstattung	13.471,96	44.556,10	0,00	0,00	58.028,06	9.849,96	5.065,10	0,00	0,00	0,00	14.915,06	3.622,00	43.113,00
8229000 Sonstiges (u.a. Telekommunikationsanlage	19.818,71	0,00	0,00	0,00	19.818,71	19.391,71	144,00	0,00	0,00	0,00	19.535,71	427,00	283,00
8290000 sonstige Betriebs- und Geschäftsausstatt	376.910,98	49.759,20	7.036,20	0,00	419.633,98	254.217,98	18.808,20	0,00	0,00	7.033,20	265.992,98	122.693,00	153.641,00
9100000 Geleistete Anzahlungen auf Sachanlagen	978,01	133.074,00	0,00	0,00	134.052,01	0,00	0,00	0,00	0,00	0,00	0,00	978,01	134.052,01
9600000 Anlagen im Bau	62.136,87	4.935,18	0,00	0,00	67.072,05	0,00	0,00	0,00	0,00	0,00	0,00	62.136,87	67.072,05
Summe Kontenklasse: 0	54.038.350,51	280.845,68	13.949,18	0,00	54.305.247,01	25.024.396,43	880.733,08	0,00	0,00	11.736,18	25.893.393,33	29.013.954,08	28.411.853,68

Entwicklung der Anschaffungswerte

Entwicklung der Abschreibungen

Anlagen-Nr. Bilanzpos.	Anfangs- bestand AHK	Zugänge	Abgänge	Umbuchun- gen	Endbestand	Anfangsbe- stand AfA kum.	Abschrei- bungen des GJ	Umbuchun- gen	Zuschrei- bungen	Entnahme für Abgänge	Endbestand AfA kum.	Restbuch- wert VJ	Restbuch- wert GJ
Kontenklasse: 1													
12310000 Zweckverbände													
	148,72	-0,55	0,00	0,00	148,17	0,00	0,00	0,00	0,00	0,00	0,00	148,72	148,17
12510000 Rechtlich selbstständige kommunale Stiftungen													
	102.258,38	0,00	0,00	0,00	102.258,38	0,00	0,00	0,00	0,00	0,00	0,00	102.258,38	102.258,38
Summe Kontenklasse: 1													
	102.407,10	-0,55	0,00	0,00	102.406,55	0,00	0,00	0,00	0,00	0,00	0,00	102.407,10	102.406,55
Endsumme:													
	54.140.757,61	280.845,13	13.949,18	0,00	54.407.653,56	25.024.396,43	880.733,08	0,00	0,00	11.736,18	25.893.393,33	29.116.361,18	28.514.260,23

Entwicklung der Anschaffungswerte

Entwicklung der Abschreibungen

Anlagen-Nr. Bilanzpos.	Anfangs- bestand AHK	Zugänge	Abgänge	Umbuchun- gen	Endbestand	Anfangsbe- stand AfA kum.	Abschrei- bungen des GJ	Umbuchun- gen	Zuschrei- bungen	Entnahme für Abgänge	Endbestand AfA kum.	Restbuch- wert VJ	Restbuch- wert GJ
Kontenklasse: 2													
23141000 vom Bund													
	-7.580,00	0,00	0,00	0,00	-7.580,00	-62,00	-744,00	0,00	0,00	0,00	-806,00	-7.518,00	-6.774,00
23142000 vom Land (u.a. Investitionsschlüsselzuwe													
	-1.999.820,14	-48.476,76	0,00	0,00	-2.048.296,90	-830.745,07	-42.325,76	0,00	0,00	0,00	-873.070,83	-1.169.075,07	-1.175.226,07
23143000 von Gemeinden und Gemeindeverbänden													
	-969.189,34	0,00	0,00	0,00	-969.189,34	-274.843,34	-13.283,00	0,00	0,00	0,00	-288.126,34	-694.346,00	-681.063,00
23146000 von Sparkassen													
	-500,00	0,00	0,00	0,00	-500,00	0,00	0,00	0,00	0,00	0,00	0,00	-500,00	-500,00
23148000 von sonstigen öffentlichen Sonderrechnun													
	-2.326,84	0,00	0,00	0,00	-2.326,84	-954,84	-84,00	0,00	0,00	0,00	-1.038,84	-1.372,00	-1.288,00
23149000 vom sonstigen öffentlichen Bereich													
	-118.803,41	-1,00	0,00	0,00	-118.804,41	-34.529,41	-3.564,00	0,00	0,00	0,00	-38.093,41	-84.274,00	-80.711,00
23151000 von privaten Unternehmen													
	-2.062.364,61	0,00	0,00	0,00	-2.062.364,61	-825,00	-300,00	0,00	0,00	0,00	-1.125,00	-2.061.539,61	-2.061.239,61
23159000 vom sonstigen privaten Bereich													
	-5.672,22	0,00	0,00	0,00	-5.672,22	-1.610,22	-168,00	0,00	0,00	0,00	-1.778,22	-4.062,00	-3.894,00
23190000 von Sonstigen													
	-162.842,09	0,00	0,00	0,00	-162.842,09	-99.639,09	-4.049,00	0,00	0,00	0,00	-103.688,09	-63.203,00	-59.154,00
23260000 von Sonstigen													
	-8.479.811,37	7.899,91	0,00	3.121,49	-8.468.789,97	-5.171.419,35	-196.536,30	0,00	0,00	0,00	-5.367.955,65	-3.308.392,02	-3.100.834,32
23320000 Anzahlungen auf Sonderposten aus Beiträg													
	0,00	3.121,49	0,00	-3.121,49	0,00	0,00	0,00	0,00	0,00	0,00	0,00	0,00	0,00
23610000 Grabnutzungsentgelte													
	-423.250,93	-41.535,00	-2.204,25	-4.318,58	-466.900,26	-194.576,93	-22.006,58	0,00	0,00	-2.204,25	-214.379,26	-228.674,00	-252.521,00
23710000 Sonderposten aus Anzahlungen auf Grabnutzungsentgelte													
	-39.663,36	-5.626,00	0,00	4.318,58	-40.970,78	0,00	0,00	0,00	0,00	0,00	0,00	-39.663,36	-40.970,78
Summe Kontenklasse: 2													
	-14.271.824,31	-84.617,36	-2.204,25	0,00	-14.354.237,42	-6.609.205,25	-283.060,64	0,00	0,00	-2.204,25	-6.890.061,64	-7.662.619,06	-7.464.175,78

Entwicklung der Anschaffungswerte

Entwicklung der Abschreibungen

Anlagen-Nr. Bilanzpos.	Anfangs- bestand AHK	Zugänge	Abgänge	Umbuchun- gen	Endbestand	Anfangsbe- stand AfA kum.	Abschrei- bungen des GJ	Umbuchun- gen	Zuschrei- bungen	Entnahme für Abgänge	Endbestand AfA kum.	Restbuch- wert VJ	Restbuch- wert GJ
Endsumme:	-14.271.824,31	-84.617,36	-2.204,25	0,00	-14.354.237,42	-6.609.205,25	-283.060,64	0,00	0,00	-2.204,25	-6.890.061,64	-7.662.619,06	-7.464.175,78

Forderungsübersicht zum 31.12.2022

Nr.	Art (gemäß § 47 Absatz 4 Nummer 2.2 GemHVO)	Stand zum	Stand zum
		31.12.2022 (Bilanzwert)	31.12.2021 (Bilanzwert)
		in EUR	
1	Forderungen und sonstige Vermögensgegenstände	7.090.689,41	17.622.509,05
1.1	Öffentliche-rechtliche Forderungen, Forderungen aus Transferleistungen	372.308,63	1.238.289,94
1.2	Privatrechtliche Forderungen aus Lieferungen und Leistungen	147.069,94	78.068,65
1.3	Forderungen gegen verbundene Unternehmen	0,00	0,00
1.4	Forderungen gegen Unternehmen, mit denen ein Beteiligungsverhältnis besteht	0,00	0,00
1.5	Forderungen gegen Sondervermögen, Zweckverbände, Anstalten des öffentlichen Rechts	88,24	0,00
1.6	Forderungen gegen den sonstigen öffentlichen Bereich	6.571.222,60	16.306.150,46
1.7	Sonstige Vermögensgegenstände	0,00	0,00

Verbindlichkeitenübersicht 2022

Nr.	Art (gemäß § 47 Absatz 5 Nummer 4 GemHVO)	Verbindlichkeiten zum 31.12.2022 mit einer Restlaufzeit			Stand zum 31.12.2022 (Bilanzwert)	Stand zum 31.12.2021 (Bilanzwert)
		bis zu einem Jahr	von über einem bis zu fünf Jahren	von mehr als fünf Jahren	in EUR	
	Anleihen	0,00	0,00	0,00	0,00	0,00
	Verbindlichkeiten aus Kreditaufnahmen	0,00	0,00	0,00	0,00	0,00
	davon:					
	Verbindlichkeiten aus Kreditaufnahmen für Investitionen	0,00	0,00	0,00	0,00	0,00
	Verbindlichkeiten aus Kreditaufnahmen zur Liquiditätssicherung	0,00	0,00	0,00	0,00	0,00
	Verbindlichkeiten aus Vorgängen, die Kreditaufnahmen wirtschaftlich gleichkommen	0,00	0,00	0,00	0,00	0,00
	Erhaltene Anzahlungen auf Bestellungen	0,00	0,00	0,00	0,00	0,00
	Verbindlichkeiten aus Lieferungen und Leistungen	381.175,90	0,00	0,00	381.175,90	323.932,25
	Verbindlichkeiten aus Transferleistungen	11.727,66	0,00	0,00	11.727,66	87.681,14
	Verbindlichkeiten gegenüber verbundenen Unternehmen	0,00	0,00	0,00	0,00	0,00
	Verbindlichkeiten gegenüber Unternehmen, mit denen ein Beteiligungsverhältnis besteht	0,00	0,00	0,00	0,00	0,00
	Verbindlichkeiten gegenüber Sondervermögen, Zweckverbänden, Anstalten des öffentlichen Rechts, rechtsfähigen kommunalen Stiftungen	0,00	0,00	0,00	0,00	0,00
	Verbindlichkeiten gegenüber dem sonstigen öffentlichen Bereich	6.839,45	0,00	0,00	6.839,45	4.981,12
	Sonstige Verbindlichkeiten	37.130,10	-634,50	832,97	37.328,57	445.650,32
	Summe der Verbindlichkeiten	436.873,11	-634,50	832,97	437.071,58	862.244,83

Jahresrechnung: Ermächtigungsübertragungen 2022

Produkt / SK		Ermächtigungsübertragungen 2022			Übertrag	neu gebildete Erm.-übertr.	Erm.-übertr. insgesamt
Finanzkonto	Bezeichnung	bisher	Inanspruch-	Abgänge			
Untersachkonto							
bebaute Grundstücke							
11.40.01.01 / 52313000		11.000,00	11.000,00	0,00	0,00	150.000,00	150.000,00
72313000		11.000,00	11.000,00	0,00	0,00	150.000,00	150.000,00
88000.50110	Unterhaltung Gebäude Erlenweg 3, ohne Vorsteuerabzug						
11.40.01.01 / 52313000		33.000,00	33.000,00	0,00	0,00	150.000,00	150.000,00
72313000		33.000,00	33.000,00	0,00	0,00	150.000,00	150.000,00
88000.50130	Unterhaltung Betriebsgebäude/-gelände Streif, Im alten Hohn - anteiliger Vorsteuerabzug						
Grundschule							
21.10.01.00 / 52370000		3.000,00	3.000,00	0,00	0,00	0,00	0,00
72370000		3.000,00	3.000,00	0,00	0,00	0,00	0,00
21100.52300	Unterhaltung der Schuleinrichtung (Grundschule und GTS Vettelschoss)						
Dorfmuseum							
25.20.01.00 / 52370000		0,00	0,00	0,00	0,00	80.000,00	80.000,00
72370000		0,00	0,00	0,00	0,00	80.000,00	80.000,00
34000.52000	Unterhaltung des Dorfmuseums						
Kindertagesstätte Vettelschoß							
36.50.01.00 / 52313000		10.000,00	10.000,00	0,00	0,00	67.000,00	67.000,00
72313000		10.000,00	10.000,00	0,00	0,00	67.000,00	67.000,00
46400.50100	Unterhaltung der Grundstücke und baulichen Anlagen (Kindergarten Vettelschoss, alt und neu)						
Kindertagesstätte Kalenborn							
36.50.02.00 / 52313000		9.000,00	9.000,00	0,00	0,00	0,00	0,00
72313000		9.000,00	9.000,00	0,00	0,00	0,00	0,00
46410.50100	Unterhaltung der Grundstücke und baulichen Anlagen (Kindergarten Kalenborn)						
Straßen							
54.10.01.01 / 52338000		0,00	0,00	0,00	0,00	60.000,00	60.000,00
72338000		0,00	0,00	0,00	0,00	60.000,00	60.000,00
63000.51100	Unterhaltung der Straßen, Wege und Plätze						
Vereinshaus "Willscheider Berg"							
57.30.01.01 / 52313000		8.000,00	6.264,32	1.735,68	0,00	0,00	0,00
72313000		8.000,00	6.264,32	1.735,68	0,00	0,00	0,00
76000.50110	Unterhaltung Gemeindehaus Willscheider Berg						
Summe Produkt / SK:		74.000,00	72.264,32	1.735,68	0,00	507.000,00	507.000,00
Summe Finanzkonto:		74.000,00	72.264,32	1.735,68	0,00	507.000,00	507.000,00

Jahresrechnung: Ermächtigungsübertragungen 2022

Produkt / SK		Ermächtigungsübertragungen 2022			Übertrag	neu gebildete Erm.-übertr.	Erm.-übertr. insgesamt
Finanzkonto	Bezeichnung	bisher	Inanspruch-	Abgänge			
Untersachkonto							
Breitband							
11.44.01.01 / 01910000		23.000,00	0,00	23.000,00	0,00	0,00	0,00
78440000		23.000,00	0,00	23.000,00	0,00	0,00	0,00
88019.95000	Anzahlungen auf immaterielle Vermögensgegenstände - für Breitbandversorgung						
Grundschule							
21.10.01.00 / 08290000		148.000,00	42.600,10	105.399,90	0,00	0,00	0,00
78571000		148.000,00	42.600,10	105.399,90	0,00	0,00	0,00
21101.93500	Erwerb Betriebs- und Geschäftsausstattung - Grundschule						
Kindertagesstätte Vettelschoß							
36.50.01.00 / 09600000		0,00	0,00	0,00	0,00	270.000,00	270.000,00
78593000		0,00	0,00	0,00	0,00	270.000,00	270.000,00
46415.94000	Lüftungsanlage Kita Vettelschoß						
Kindertagesstätte Kalenborn							
36.50.02.00 / 09600000		0,00	0,00	0,00	0,00	179.000,00	179.000,00
78593000		0,00	0,00	0,00	0,00	179.000,00	179.000,00
46416.94000	Lüftungsanlage Kita Kalenborn						
Straßen							
54.10.01.01 / 08290000		5.000,00	0,00	5.000,00	0,00	0,00	0,00
78571000		5.000,00	0,00	5.000,00	0,00	0,00	0,00
63104.94000	Konto gesperrt alt - WC-Anlage Bahnhofsvorgelände Kalenborn						
54.10.01.01 / 09600000		30.000,00	0,00	30.000,00	0,00	0,00	0,00
78593000		30.000,00	0,00	30.000,00	0,00	0,00	0,00
63029.95010	Erchließung Baugebiet "Kauer Ring" II- Bau- und Planungskosten						
54.10.01.01 / 09600000		10.000,00	0,00	10.000,00	0,00	0,00	0,00
78593000		10.000,00	0,00	10.000,00	0,00	0,00	0,00
63063.95000	Ausbau Nebenanlagen Kalenborner Straße (L 252),Baukosten						
54.10.01.01 / 09600000		30.000,00	0,00	30.000,00	0,00	0,00	0,00
78593000		30.000,00	0,00	30.000,00	0,00	0,00	0,00
63101.95000	Ausbau Friedenstraße (ab 2018) - Baukosten						
54.10.01.01 / 09600000		270.000,00	4.842,36	157,64	265.000,00	0,00	265.000,00
78593000		270.000,00	4.842,36	157,64	265.000,00	0,00	265.000,00
63102.95000	Anbindung Gewerbegebiet Farmersheck an Gewerbegebiet Streif						
Straßenbeleuchtung							
54.10.01.02 / 09600000		6.000,00	0,00	6.000,00	0,00	30.000,00	30.000,00
78593000		6.000,00	0,00	6.000,00	0,00	30.000,00	30.000,00
67001.94000	Baukosten Straßenbeleuchtung-Strom						

Jahresrechnung: Ermächtigungsübertragungen 2022

Produkt / SK		Ermächtigungsübertragungen 2022			Übertrag	neu gebildete Erm.-übertr.	Erm.-übertr. insgesamt
Finanzkonto	Bezeichnung	bisher	Inanspruch-	Abgänge			
Untersachkonto							
Straßenoberflächenentwässerung							
54.10.01.03 / 01310000		16.500,00	0,00	16.500,00	0,00	0,00	0,00
78420000		16.500,00	0,00	16.500,00	0,00	0,00	0,00
63103.95001	Straßenoberflächenentwässerung - gezahlte Investitionszuschüsse als Nutzungsberechtigter für "Kaufstraße"						
Friedhofswesen (Friedhofsanlagen)							
55.30.01.00 / 02219000		40.000,00	37.694,79	2.305,21	0,00	0,00	0,00
78510000		40.000,00	37.694,79	2.305,21	0,00	0,00	0,00
75007.95000	Stelen für Urnen						
55.30.01.00 / 08229000		6.000,00	0,00	6.000,00	0,00	0,00	0,00
78571000		6.000,00	0,00	6.000,00	0,00	0,00	0,00
75008.95000	Beschallungsanlage Friedhof Vettelschoß						
55.30.01.00 / 09600000		20.000,00	0,00	20.000,00	0,00	0,00	0,00
78593000		20.000,00	0,00	20.000,00	0,00	0,00	0,00
75005.95000	Umgestaltung Alter Friedhof						
Summe Produkt / SK:		604.500,00	85.137,25	254.362,75	265.000,00	479.000,00	744.000,00
Summe Finanzkonto:		604.500,00	85.137,25	254.362,75	265.000,00	479.000,00	744.000,00