

Jahresabschluss

zum

31.12.2020


des

Zweckverbands

Linz-Unkel

zur

Waldbewirtschaftung



Inhaltsverzeichnis:

Aufstellungsvermerk	3
Ergebnisrechnung	4 - 5
Finanzrechnung	6 - 7
Teilrechnungen	
Teilergebnisrechnung	8 - 9
Teilfinanzrechnung	10 - 13
Bilanz	14 - 17
Anhang	18 - 27
Anlagen	
Rechenschaftsbericht	28 - 38
Anlagenspiegel	39
Forderungsübersicht	40
Verbindlichkeitenübersicht	41
Übersicht über die über das Ende des Haushaltsjahres hinaus geltenden Haushaltsermächtigungen	42

Aufstellungsvermerk

Der Jahresabschluss besteht aus (§ 108 Abs. 2 GemO):

1. Ergebnisrechnung
2. Finanzrechnung
3. Teilrechnungen
 - 3.1 Teilergebnisrechnung
 - 3.2 Teilfinanzrechnung
4. Bilanz
5. Anhang

Dem Jahresabschluss sind als Anlage beigefügt (§ 108 Abs. 3 GemO):

6. Rechenschaftsbericht
7. Anlagenübersicht
8. Forderungsübersicht
9. Verbindlichkeitenübersicht
10. Übersicht über die über das Haushaltsjahr hinaus geltenden Haushaltsermächtigungen

Der Jahresabschluss des Zweckverbands Forstwirtschaft Linz-Unkel zum 31.12.2020 wurde gemäß § 7 Abs. 1 Nr. 8 des Landesgesetzes über die kommunale Zusammenarbeit Rheinland-Pfalz (KomZG) i.V.m. § 108 GemO in Verbindung mit den §§ 43 ff. GemHVO aufgestellt.

Bruchhausen, den 05.07.2021


Markus Fischer
Verbandsvorsteher



Ergebnisrechnung 2020

lfd. Nr.	Ertrags- und Aufwandsarten	Ergebnis 2019	Ansatz 2020	Ergebnis 2020	Abweichung (Ergebnis-Ansatz) 2020	Ergebnisveränderung gegenüber 2019
		1	2	3	4	5
E 1	+ Steuern und ähnliche Abgaben	0,00	0,00	0,00	0,00	0,00
E 2	+ Zuwendungen, allgemeine Umlagen und sonstige Transfererträge	18.013,61	16.006,00	13.916,63	-2.089,37	-4.096,98
41510000	<i>Sonderposten aus Zuwendungen</i>	36,00	36,00	309,50	273,50	273,50
41620000	<i>von Gemeinden und Gemeindeverbänden</i>	17.977,61	15.970,00	13.607,13	-2.362,87	-4.370,48
E 3	+ Erträge der sozialen Sicherung	0,00	0,00	0,00	0,00	0,00
E 4	+ Öffentlich-Rechtliche Leistungsentgelte	0,00	0,00	0,00	0,00	0,00
E 5	+ Privatrechtliche Leistungsentgelte	0,00	0,00	0,00	0,00	0,00
E 6	+ Kostenerstattungen und Kostenumlagen	126.735,84	116.200,00	133.506,13	17.306,13	6.770,29
44243000	<i>von Gemeinden und Gemeindeverbänden</i>	126.735,84	116.200,00	133.506,13	17.306,13	6.770,29
E 7	+ Sonstige laufende Erträge	0,00	0,00	789,88	789,88	789,88
46614000	<i>Erträge aus der Auflösung von Rückstellungen</i>	0,00	0,00	789,88	789,88	789,88
E 8	Summe der laufenden Erträge aus Verwaltungstätigkeit	144.749,45	132.206,00	148.212,64	16.006,64	3.463,19
E 9	- Personal- und Versorgungsaufwendungen	127.392,80	115.000,00	124.332,69	9.332,69	-3.060,11
50110000	<i>Bürgermeister</i>	2.244,00	2.500,00	2.304,00	-196,00	60,00
50221000	<i>Vergütungen</i>	96.158,65	90.000,00	96.444,02	6.444,02	285,37
50320000	<i>Arbeitnehmer</i>	6.773,60	7.000,00	6.789,79	-210,21	16,19
50420000	<i>Arbeitnehmer</i>	18.704,50	15.000,00	18.676,26	3.676,26	-28,24
50520000	<i>Arbeitnehmer</i>	0,00	200,00	0,00	-200,00	0,00
50699000	<i>Sonstige</i>	121,69	300,00	118,62	-181,38	-3,07
50820000	<i>Arbeitnehmer</i>	3.390,36	0,00	0,00	0,00	-3.390,36
E 10	- Aufwendungen für Sach- und Dienstleistungen	15.168,85	13.500,00	21.219,48	7.719,48	6.050,63
52339000	<i>Sonstiges</i>	5.099,09	4.000,00	11.596,06	7.596,06	6.496,97
52380000	<i>Geringwertige Geräte, Ausstattungs-, Ausrüstungs- und sonstige Gebrauchsgegenstände</i>	900,00	1.000,00	491,94	-508,06	-408,06
52543000	<i>an Gemeinden und Gemeindeverbände</i>	8.937,85	8.500,00	9.131,48	631,48	193,63
52590000	<i>an Sonstige</i>	231,91	0,00	0,00	0,00	-231,91
E 11	- Abschreibungen	132,00	132,00	405,50	273,50	273,50
53690000	<i>sonstige Gebäude</i>	12,00	12,00	12,00	0,00	0,00
53810000	<i>Fahrzeuge</i>	0,00	0,00	273,50	273,50	273,50
53852000	<i>Betriebsausstattung</i>	60,00	60,00	60,00	0,00	0,00
53853000	<i>Geschäftsausstattung</i>	60,00	60,00	60,00	0,00	0,00
E 12	- Zuwendungen, Umlagen und sonstige Transferaufwendungen	0,00	0,00	0,00	0,00	0,00
E 13	- Aufwendungen der sozialen Sicherung	0,00	0,00	0,00	0,00	0,00
E 14	- Sonstige laufende Aufwendungen	2.151,80	3.660,00	2.350,97	-1.309,03	199,17
56120000	<i>Aufwendungen für Aus- und Fortbildung, Umschulung</i>	399,80	500,00	387,20	-112,80	-12,60
56150000	<i>Aufwendungen für Dienst- und Schutzkleidung, persönliche Ausrüstungsgegenstände</i>	1.066,50	2.500,00	1.218,39	-1.281,61	151,89
56341000	<i>Femmeldegebühren</i>	35,01	50,00	27,03	-22,97	-7,98
56412000	<i>Kfz-Versicherungen</i>	0,00	0,00	7,25	7,25	7,25
56413000	<i>Haftpflichtversicherungen</i>	252,04	260,00	251,95	-8,05	-0,09
56414000	<i>Unfallversicherungen</i>	398,45	350,00	439,15	89,15	40,70
56820000	<i>Kraftfahrzeugsteuer</i>	0,00	0,00	20,00	20,00	20,00
E 15	Summe der laufenden Aufwendungen aus Verwaltungstätigkeit	144.845,45	132.292,00	148.308,64	16.016,64	3.463,19
E 16	Laufendes Ergebnis aus Verwaltungstätigkeit	-96,00	-86,00	-96,00	-10,00	0,00
E 17	+ Zinserträge und sonstige Finanzerträge	0,00	0,00	0,00	0,00	0,00
E 18	- Zinsaufwendungen und sonstige Finanzaufwendungen	0,00	10,00	0,00	-10,00	0,00
57430000	<i>an Gemeinden und Gemeindeverbände</i>	0,00	10,00	0,00	-10,00	0,00
E 19	Saldo der Zins- und sonstigen Finanzerträge und -aufwendungen	0,00	-10,00	0,00	10,00	0,00
E 20	Ordentliches Ergebnis	-96,00	-96,00	-96,00	0,00	0,00
E 21	Außerordentliches Ergebnis	0,00	0,00	0,00	0,00	0,00

Ergebnisrechnung 2020

Ifd. Nr.	Ertrags- und Aufwandsarten	Ergebnis 2019	Ansatz 2020	Ergebnis 2020	Ab- weichung (Ergebnis- Ansatz) 2020	Ergebnis- veränderung gegenüber 2019
		in EUR				
		1	2	3	4	5
E 22	Saldo aus internen Leistungsbeziehungen	0,00	0,00	0,00	0,00	0,00
E 23	Jahresergebnis (Jahresüberschuss/Jahresfehlbetrag)	-96,00	-96,00	-96,00	0,00	0,00

Finanzrechnung 2020

lfd. Nr.	Einzahlungs- und Auszahlungsarten	Ergebnis		Ergebnis		
		2019	2020	2020	Abweichung (Ergebnis-Ansatz) 2020	Ergebnisveränderung gegenüber 2019
		in EUR				
		1	2	3	4	5
F 1	+ Steuern und ähnliche Abgaben	0,00	0,00	0,00	0,00	0,00
F 2	+ Zuwendungen, allgemeine Umlagen und sonstige Transfereinzahlungen	13.038,18	15.970,00	17.477,61	1.507,61	4.439,43
61443000	von Gemeinden und Gemeindeverbänden	13.038,18	15.970,00	17.477,61	1.507,61	4.439,43
F 3	+ Einzahlungen der sozialen Sicherung	0,00	0,00	0,00	0,00	0,00
F 4	+ Öffentlich-rechtliche Leitungsentgelte	0,00	0,00	0,00	0,00	0,00
F 5	+ Privatrechtliche Leistungsentgelte	0,00	0,00	0,00	0,00	0,00
F 6	+ Kostenerstattungen und Kostenumlagen	109.823,61	116.200,00	136.063,61	19.863,61	26.240,00
64243000	von Gemeinden und Gemeindeverbänden	109.823,61	116.200,00	136.063,61	19.863,61	26.240,00
F 7	+ Sonstige laufende Einzahlungen	0,00	0,00	0,00	0,00	0,00
F 8	Summe der laufenden Einzahlungen aus Verwaltungstätigkeit	122.861,79	132.170,00	153.541,22	21.371,22	30.679,43
F 9	- Personal- und Versorgungsauszahlungen	124.002,44	115.000,00	124.332,69	9.332,69	330,25
70110000	Bürgermeister	2.244,00	2.500,00	2.304,00	-196,00	60,00
70221000	Vergütungen	96.158,65	90.000,00	96.444,02	6.444,02	285,37
70320000	Arbeitnehmer	6.773,60	7.000,00	6.789,79	-210,21	16,19
70420000	Arbeitnehmer	18.704,50	15.000,00	18.676,26	3.676,26	-28,24
70520000	Arbeitnehmer	0,00	200,00	0,00	-200,00	0,00
70699000	Sonstige	121,69	300,00	118,62	-181,38	-3,07
F 10	- Auszahlungen für Sach- und Dienstleistungen	15.283,26	13.500,00	21.292,26	7.792,26	6.009,00
72339000	Sonstige	5.895,31	4.000,00	11.862,47	7.862,47	5.967,16
72380000	Geringwertige Geräte, Ausstattungs-, Ausrüstungs- und sonstige Gebrauchsgegenstände	900,00	1.000,00	491,94	-508,06	-408,06
72543000	an Gemeinden und Gemeindeverbände	8.256,04	8.500,00	8.937,85	437,85	681,81
72590000	an Sonstige	231,91	0,00	0,00	0,00	-231,91
F 11	nicht besetzt	0,00	0,00	0,00	0,00	0,00
F 12	- Zuwendungen, Umlagen und sonstige Transferauszahlungen	0,00	0,00	0,00	0,00	0,00
F 13	- Auszahlungen der sozialen Sicherung	0,00	0,00	0,00	0,00	0,00
F 14	- Sonstige laufende Auszahlungen	2.251,38	3.660,00	2.351,12	-1.308,88	99,74
76120000	Auszahlungen für Aus- und Fortbildung, Umschulung	399,80	500,00	387,20	-112,80	-12,60
76150000	Auszahlungen für Dienst- und Schutzkleidung, persönliche Ausrüstungsgegenstände	1.066,50	2.500,00	1.218,39	-1.281,61	151,89
76341000	Fermeldegebühren	134,59	50,00	27,18	-22,82	-107,41
76412000	Kfz-Versicherungen	0,00	0,00	7,25	7,25	7,25
76413000	Haftpflichtversicherungen	252,04	260,00	251,95	-8,05	-0,09
76414000	Unfallversicherungen	398,45	350,00	439,15	89,15	40,70
76820000	Kraftfahrzeugsteuer	0,00	0,00	20,00	20,00	20,00
F 15	Summe der laufenden Auszahlungen aus Verwaltungstätigkeit	141.537,08	132.160,00	147.976,07	15.816,07	6.438,99
F 16	Saldo der laufenden Ein- und Auszahlungen aus Verwaltungstätigkeit	-18.675,29	10,00	5.565,15	5.565,15	24.240,44
F 17	+ Zinseinzahlungen und sonstige Finanzeinzahlungen	0,00	0,00	0,00	0,00	0,00
F 18	- Zinsauszahlungen und sonstige Finanzauszahlungen	0,00	10,00	0,00	-10,00	0,00
77430000	an Gemeinden und Gemeindeverbände	0,00	10,00	0,00	-10,00	0,00
F 19	Saldo der Zins- und sonstigen Finanzein- und -auszahlungen	0,00	-10,00	0,00	10,00	0,00
F 20	Saldo der ordentlichen Ein- und Auszahlungen	-18.675,29	0,00	5.565,15	5.565,15	24.240,44
F 21	Saldo der außerordentlichen Ein- und Auszahlungen	0,00	0,00	0,00	0,00	0,00
F 22	Saldo der Ein- und Auszahlungen aus internen Leistungsbeziehungen	0,00	0,00	0,00	0,00	0,00
F 23	Saldo der ordentlichen und außerordentlichen Ein- und Auszahlungen	-18.675,29	0,00	5.565,15	5.565,15	24.240,44
F 24	+ Einzahlungen aus Investitionszuwendungen	0,00	25.000,00	10.950,50	-14.049,50	10.950,50
68143000	von Gemeinden und Gemeindeverbänden	0,00	25.000,00	10.950,50	-14.049,50	10.950,50
F 25	+ Einzahlungen aus Beiträgen und ähnlichen Entgelten	0,00	0,00	0,00	0,00	0,00
F 26	+ Sonstige Investitionseinzahlungen	0,00	0,00	0,00	0,00	0,00

Finanzrechnung 2020

Ifd. Nr.	Einzahlungs- und Auszahlungsarten	Ergebnis		Ergebnis		Ab- weichung (Ergebnis- Ansatz) 2020	Ergebnis- veränderung gegenüber 2019
		2019	2020	in EUR			
		1	2	3	4		
F 27	Summe der Einzahlungen aus Investitionstätigkeit	0,00	25.000,00	10.950,50	-14.049,50	10.950,50	
F 28	- Auszahlungen für immaterielle Vermögensgegenstände	0,00	0,00	0,00	0,00	0,00	
F 29	- Auszahlungen für Sachanlagen	0,00	25.000,00	10.950,50	-14.049,50	10.950,50	
78560000	<i>Auszahlungen für Fahrzeuge, Maschinen und technische Anlagen</i>	<i>0,00</i>	<i>25.000,00</i>	<i>10.950,50</i>	<i>-14.049,50</i>	<i>10.950,50</i>	
F 30	- Auszahlungen für Finanzanlagen	0,00	0,00	0,00	0,00	0,00	
F 31	- Sonstige Investitionsauszahlungen	0,00	0,00	0,00	0,00	0,00	
F 32	Summe der Auszahlungen aus Investitionstätigkeit	0,00	25.000,00	10.950,50	-14.049,50	10.950,50	
F 33	Saldo der Ein- und Auszahlungen aus Investitionstätigkeit	0,00	0,00	0,00	0,00	0,00	
F 34	Finanzmittelüberschuss / Finanzmittelfehlbetrag	-18.675,29	0,00	5.565,15	5.565,15	24.240,44	
F 35	+ Aufnahme von Investitionskrediten	0,00	0,00	0,00	0,00	0,00	
F 36	- Tilgung von Investitionskrediten	0,00	0,00	0,00	0,00	0,00	
F 37	Saldo der Ein- und Auszahlungen aus Investitionskrediten	0,00	0,00	0,00	0,00	0,00	
F 38	Veränderung der liquiden Mittel (ohne Durchlaufender Gelder)	0,00	0,00	0,00	0,00	0,00	
F 39	Saldo der Ein- und Auszahlungen aus Krediten zur Liquiditätssicherung	18.675,29	0,00	-5.565,15	-5.565,15	-24.240,44	
F 40	Saldo der Ein- und Auszahlungen aus Finanzierungstätigkeit	18.675,29	0,00	-5.565,15	-5.565,15	-24.240,44	
F 41	Saldo der durchlaufenden Gelder	0,00	0,00	0,00	0,00	0,00	
F 42	Verwendung Finanzmittelüberschuss/Deckung Finanzmittelfehlbetrag	18.675,29	0,00	-5.565,15	-5.565,15	-24.240,44	
79443100	<i>Kredite in Euro-Währung (fester Zins)</i>	<i>18.675,29</i>	<i>0,00</i>	<i>-5.565,15</i>	<i>-5.565,15</i>	<i>-24.240,44</i>	
F 43	Veränderung der liquiden Mittel (einschl. durchlaufender Gelder) nachrichtlich:	0,00	0,00	0,00	0,00	0,00	
F 44	Ausgleich Finanzhaushalt	-18.675,29	0,00	5.565,15	5.565,15	24.240,44	
	Gesamtbestand an liquiden Mittel	0,00	0,00	0,00	0,00	0,00	

Teilergebnisrechnung 2020

Budget: 01

Teilhaushalt 1 (alles ohne Finanzen)

lfd. Nr.	Ertrags- und Aufwandsarten	Ergebnis 2019	Ansatz 2020	Ergebnis 2020	Abweichung (Ergebnis-Ansatz) 2020	Ergebnisveränderung gegenüber 2019
		1	2	3	4	5
01	+ Steuern und ähnliche Abgaben	0,00	0,00	0,00	0,00	0,00
02	+ Zuwendungen, allgemeine Umlagen und sonstige Transfererträge	18.013,61	16.006,00	13.916,63	-2.089,37	-4.096,98
	41510000 Sonderposten aus Zuwendungen	36,00	36,00	309,50	273,50	273,50
	41620000 von Gemeinden und Gemeindeverbänden	17.977,61	15.970,00	13.607,13	-2.362,87	-4.370,48
03	+ Erträge der sozialen Sicherung	0,00	0,00	0,00	0,00	0,00
04	+ Öffentlich-Rechtliche Leistungsentgelte	0,00	0,00	0,00	0,00	0,00
05	+ Privatrechtliche Leistungsentgelte	0,00	0,00	0,00	0,00	0,00
06	+ Kostenerstattungen und Kostenumlagen	126.735,84	116.200,00	133.506,13	17.306,13	6.770,29
	44243000 von Gemeinden und Gemeindeverbänden	126.735,84	116.200,00	133.506,13	17.306,13	6.770,29
07	+/- Erhöhung oder Verminderung des Bestands an fertigen und unfertigen Erzeugnissen	0,00	0,00	0,00	0,00	0,00
08	+ Andere aktivierte Eigenleistungen	0,00	0,00	0,00	0,00	0,00
09	+ Sonstige laufende Erträge	0,00	0,00	789,88	789,88	789,88
	46614000 Erträge aus der Auflösung von Rückstellungen	0,00	0,00	789,88	789,88	789,88
10	Summe 1 Summe der laufenden Erträge aus bis 9 Verwaltungstätigkeit	144.749,45	132.206,00	148.212,64	16.006,64	3.463,19
11	- Personalaufwendungen	127.392,80	115.000,00	124.332,69	9.332,69	-3.060,11
	50110000 Bürgermeister	2.244,00	2.500,00	2.304,00	-196,00	60,00
	50221000 Vergütungen	96.158,65	90.000,00	96.444,02	6.444,02	285,37
	50320000 Arbeitnehmer	6.773,60	7.000,00	6.789,79	-210,21	16,19
	50420000 Arbeitnehmer	18.704,50	15.000,00	18.676,26	3.676,26	-28,24
	50520000 Arbeitnehmer	0,00	200,00	0,00	-200,00	0,00
	50699000 Sonstige	121,69	300,00	118,62	-181,38	-3,07
	50820000 Arbeitnehmer	3.390,36	0,00	0,00	0,00	-3.390,36
12	- Versorgungsaufwendungen	0,00	0,00	0,00	0,00	0,00
13	- Aufwendungen für Sach- und Dienstleistungen	15.168,85	13.500,00	21.219,48	7.719,48	6.050,63
	52339000 Sonstiges	5.099,09	4.000,00	11.596,06	7.596,06	6.496,97
	52380000 Geringwertige Geräte, Ausstattungs-, Ausrüstungs- und sonstige Gebrauchsgegenstände	900,00	1.000,00	491,94	-508,06	-408,06
	52543000 an Gemeinden und Gemeindeverbände	8.937,85	8.500,00	9.131,48	631,48	193,63
	52590000 an Sonstige	231,91	0,00	0,00	0,00	-231,91
14	- Abschreibungen gem. § 2 Abs. 1 Nr. 14 GemHVO	132,00	132,00	405,50	273,50	273,50
	53690000 sonstige Gebäude	12,00	12,00	12,00	0,00	0,00
	53810000 Fahrzeuge	0,00	0,00	273,50	273,50	273,50
	53852000 Betriebsausstattung	60,00	60,00	60,00	0,00	0,00
	53853000 Geschäftsausstattung	60,00	60,00	60,00	0,00	0,00
15	- Abschreibungen gem. § 2 Abs. 1 Nr. 15 GemHVO	0,00	0,00	0,00	0,00	0,00
16	- Zuwendungen, Umlagen und sonstige Transferaufwendungen	0,00	0,00	0,00	0,00	0,00
17	- Aufwendungen der sozialen Sicherung	0,00	0,00	0,00	0,00	0,00
18	- Sonstige laufende Aufwendungen	2.151,80	3.660,00	2.350,97	-1.309,03	199,17
	56120000 Aufwendungen für Aus- und Fortbildung, Umschulung	399,80	500,00	387,20	-112,80	-12,60
	56150000 Aufwendungen für Dienst- und Schutzkleidung, persönliche Ausrüstungsgegenstände	1.066,50	2.500,00	1.218,39	-1.281,61	151,89
	56341000 Fernmeldegebühren	35,01	50,00	27,03	-22,97	-7,98
	56412000 Kfz-Versicherungen	0,00	0,00	7,25	7,25	7,25
	56413000 Haftpflichtversicherungen	252,04	260,00	251,95	-8,05	-0,09
	56414000 Unfallversicherungen	398,45	350,00	439,15	89,15	40,70
	56820000 Kraftfahrzeugsteuer	0,00	0,00	20,00	20,00	20,00
19	Summe 11 Summe der laufenden Aufwendungen aus bis 18 Verwaltungstätigkeit	144.845,45	132.292,00	148.308,64	16.016,64	3.463,19

Teilergebnisrechnung 2020

Budget: 01

Teilhaushalt 1 (alles ohne Finanzen)

Ifd. Nr.	Ertrags- und Aufwandsarten	Ergebnis 2019	Ansatz 2020	Ergebnis 2020	Abweichung (Ergebnis-Ansatz) 2020	Ergebnisveränderung gegenüber 2019
		1	2	3	4	5
20	Saldo von 10 und 19 Laufendes Ergebnis aus Verwaltungstätigkeit	-96,00	-86,00	-96,00	-10,00	0,00
21	+ Zinserträge und sonstige Finanzerträge	0,00	0,00	0,00	0,00	0,00
22	- Zinsaufwendungen und sonstige Finanzaufwendungen	0,00	10,00	0,00	-10,00	0,00
	57430000 an Gemeinden und Gemeindeverbände	0,00	10,00	0,00	-10,00	0,00
23	Saldo 21 und 22 Finanzergebnis	0,00	-10,00	0,00	10,00	0,00
24	Summe 20 und 23 Ordentliches Ergebnis	-96,00	-96,00	-96,00	0,00	0,00
25	+ Außerordentliche Erträge	0,00	0,00	0,00	0,00	0,00
26	- Außerordentliche Aufwendungen	0,00	0,00	0,00	0,00	0,00
27	Saldo 25 und 26 Außerordentliches Ergebnis	0,00	0,00	0,00	0,00	0,00
28	Summe 24 und 27 Jahresergebnis des Teilhaushalts vor Verrechnung der internen Leistungsbeziehungen	-96,00	-96,00	-96,00	0,00	0,00
29	+ Erträge aus internen Leistungsbeziehungen	0,00	0,00	0,00	0,00	0,00
30	- Aufwendungen aus internen Leistungsbeziehungen	0,00	0,00	0,00	0,00	0,00
31	Saldo 29 und 30 Saldo der Erträge und Aufwendungen aus internen Leistungsbeziehungen	0,00	0,00	0,00	0,00	0,00
32	Summe 28 und 31 Jahresergebnis des Teilhaushalts nach der Verrechnung der internen Leistungsbeziehungen	-96,00	-96,00	-96,00	0,00	0,00

Teilfinanzrechnung 2020

Teil A

Budget: 01

Teilhaushalt 1 (alles ohne Finanzen)

lfd. Nr.	Einzahlungs- und Auszahlungsarten	Ergebnis		Ergebnis		Abweichung (Ergebnis-Ansatz) 2020	Ergebnisveränderung gegenüber 2019
		2019	2020	2020	2020		
		in EUR					
		1	2	3	4	5	
F1	+ Steuern und ähnliche Abgaben	0,00	0,00	0,00	0,00	0,00	0,00
F2	+ Zuwendungen, allgemeine Umlagen und sonstige Transfereinzahlungen	13.038,18	15.970,00	17.477,61	1.507,61	4.439,43	
61443000	von Gemeinden und Gemeindeverbänden	13.038,18	15.970,00	17.477,61	1.507,61	4.439,43	
F3	+ Einzahlungen der sozialen Sicherung	0,00	0,00	0,00	0,00	0,00	
F4	+ Öffentlich-rechtliche Leitungsentgelte	0,00	0,00	0,00	0,00	0,00	
F5	+ Privatrechtliche Leistungsentgelte	0,00	0,00	0,00	0,00	0,00	
F6	+ Kostenerstattungen und Kostenumlagen	109.823,61	116.200,00	136.063,61	19.863,61	26.240,00	
64243000	von Gemeinden und Gemeindeverbänden	109.823,61	116.200,00	136.063,61	19.863,61	26.240,00	
F7	+ Sonstige laufende Einzahlungen	0,00	0,00	0,00	0,00	0,00	
F8	Summe der laufenden Einzahlungen aus Verwaltungstätigkeit	122.861,79	132.170,00	153.541,22	21.371,22	30.679,43	
F9	- Personal- und Versorgungsauszahlungen	124.002,44	115.000,00	124.332,69	9.332,69	330,25	
70110000	Bürgermeister	2.244,00	2.500,00	2.304,00	-196,00	60,00	
70221000	Vergütungen	96.158,65	90.000,00	96.444,02	6.444,02	285,37	
70320000	Arbeitnehmer	6.773,60	7.000,00	6.789,79	-210,21	16,19	
70420000	Arbeitnehmer	18.704,50	15.000,00	18.676,26	3.676,26	-28,24	
70520000	Arbeitnehmer	0,00	200,00	0,00	-200,00	0,00	
70699000	Sonstige	121,69	300,00	118,62	-181,38	-3,07	
F10	- Auszahlungen für Sach- und Dienstleistungen	15.283,26	13.500,00	21.292,26	7.792,26	6.009,00	
72339000	Sonstige	5.895,31	4.000,00	11.862,47	7.862,47	5.967,16	
72380000	Geringwertige Geräte, Ausstattungs-, Ausrüstungs- und sonstige Gebrauchsgegenstände	900,00	1.000,00	491,94	-508,06	-408,06	
72543000	an Gemeinden und Gemeindeverbände	8.256,04	8.500,00	8.937,85	437,85	681,81	
72590000	an Sonstige	231,91	0,00	0,00	0,00	-231,91	
F11	nicht besetzt	0,00	0,00	0,00	0,00	0,00	
F12	- Zuwendungen, Umlagen und sonstige Transferauszahlungen	0,00	0,00	0,00	0,00	0,00	
F13	- Auszahlungen der sozialen Sicherung	0,00	0,00	0,00	0,00	0,00	
F14	- Sonstige laufende Auszahlungen	2.251,38	3.660,00	2.351,12	-1.308,88	99,74	
76120000	Auszahlungen für Aus- und Fortbildung, Umschulung	399,80	500,00	387,20	-112,80	-12,60	
76150000	Auszahlungen für Dienst- und Schutzkleidung, persönliche Ausrüstungsgegenstände	1.066,50	2.500,00	1.218,39	-1.281,61	151,89	
76341000	Fermelgebühren	134,59	50,00	27,18	-22,82	-107,41	
76412000	Kfz-Versicherungen	0,00	0,00	7,25	7,25	7,25	
76413000	Haftpflichtversicherungen	252,04	260,00	251,95	-8,05	-0,09	
76414000	Unfallversicherungen	398,45	350,00	439,15	89,15	40,70	
76820000	Kraftfahrzeugsteuer	0,00	0,00	20,00	20,00	20,00	
F15	Summe der laufenden Auszahlungen aus Verwaltungstätigkeit	141.537,08	132.160,00	147.976,07	15.816,07	6.438,99	
F16	Saldo der laufenden Ein- und Auszahlungen aus Verwaltungstätigkeit	-18.675,29	10,00	5.565,15	5.565,15	24.240,44	
F17	+ Zinseinzahlungen und sonstige Finanzeinzahlungen	0,00	0,00	0,00	0,00	0,00	
F18	- Zinsauszahlungen und sonstige Finanzauszahlungen	0,00	10,00	0,00	-10,00	0,00	
77430000	an Gemeinden und Gemeindeverbände	0,00	10,00	0,00	-10,00	0,00	
F19	Saldo der Zins- und sonstigen Finanzein- und -auszahlungen	0,00	-10,00	0,00	10,00	0,00	
F20	Saldo der ordentlichen Ein- und Auszahlungen	-18.675,29	0,00	5.565,15	5.565,15	24.240,44	
F21	Saldo der außerordentlichen Ein- und Auszahlungen	0,00	0,00	0,00	0,00	0,00	
F22	Saldo der Ein- und Auszahlungen aus internen Leistungsbeziehungen	0,00	0,00	0,00	0,00	0,00	
F23	Saldo der ordentlichen und außerordentlichen Ein- und Auszahlungen	-18.675,29	0,00	5.565,15	5.565,15	24.240,44	

Teilfinanzrechnung 2020

Teil A

Budget: 01

Teilhaushalt 1 (alles ohne Finanzen)

Ifd. Nr.	Einzahlungs- und Auszahlungsarten	Ergebnis		Ergebnis		Abweichung (Ergebnis-Ansatz) 2020	Ergebnisveränderung gegenüber 2019
		2019	2020	2020	2020		
		in EUR					
		1	2	3	4	5	
F24	+ Einzahlungen aus Investitionszuwendungen	0,00	25.000,00	10.950,50	-14.049,50	10.950,50	
68143000	von Gemeinden und Gemeindeverbänden	0,00	25.000,00	10.950,50	-14.049,50	10.950,50	
F25	+ Einzahlungen aus Beiträgen und ähnlichen Entgelten	0,00	0,00	0,00	0,00	0,00	
F26	+ Sonstige Investitionseinzahlungen	0,00	0,00	0,00	0,00	0,00	
F27	Summe der Einzahlungen aus Investitionstätigkeit	0,00	25.000,00	10.950,50	-14.049,50	10.950,50	
F28	- Auszahlungen für immaterielle Vermögensgegenstände	0,00	0,00	0,00	0,00	0,00	
F29	- Auszahlungen für Sachanlagen	0,00	25.000,00	10.950,50	-14.049,50	10.950,50	
78560000	Auszahlungen für Fahrzeuge, Maschinen und technische Anlagen	0,00	25.000,00	10.950,50	-14.049,50	10.950,50	
F30	- Auszahlungen für Finanzanlagen	0,00	0,00	0,00	0,00	0,00	
F31	- Sonstige Investitionsauszahlungen	0,00	0,00	0,00	0,00	0,00	
F32	Summe der Auszahlungen aus Investitionstätigkeit	0,00	25.000,00	10.950,50	-14.049,50	10.950,50	
F33	Saldo der Ein- und Auszahlungen aus Investitionstätigkeit	0,00	0,00	0,00	0,00	0,00	
F34	Finanzmittelüberschuss / Finanzmittelfehlbetrag	-18.675,29	0,00	5.565,15	5.565,15	24.240,44	
F35	+ Aufnahme von Investitionskrediten	0,00	0,00	0,00	0,00	0,00	
F36	- Tilgung von Investitionskrediten	0,00	0,00	0,00	0,00	0,00	
F37	Saldo der Ein- und Auszahlungen aus Investitionskrediten	0,00	0,00	0,00	0,00	0,00	
F38	Veränderung der Forderungen gegenüber der Verbandsgemeinde im Rahmen der Einheitskasse	0,00	0,00	0,00	0,00	0,00	
F39	Veränderung der Verbindlichkeiten gegenüber der Verbandsgemeinde im Rahmen der Einheitskasse	0,00	0,00	0,00	0,00	0,00	
F40	Saldo der Ein- und Auszahlungen aus Finanzierungstätigkeit	0,00	0,00	0,00	0,00	0,00	
F41	Saldo der durchlaufenden Gelder	0,00	0,00	0,00	0,00	0,00	
F42	Verwendung Finanzmittelüberschuss/Deckung Finanzmittelfehlbetrag	0,00	0,00	0,00	0,00	0,00	
F43	Veränderung der liquiden Mittel (einschl. durchlaufender Gelder)	0,00	0,00	0,00	0,00	0,00	
	nachrichtlich:						
F44	Ausgleich Finanzhaushalt	-18.675,29	0,00	5.565,15	5.565,15	24.240,44	

Produktübersicht

	Bezeichnung	Ergebnis		Ergebnis		Abweichung (Ergebnis-Ansatz) 2020	Ergebnisveränderung gegenüber 2019
		2019	2020	2020	2020		
		in EUR					
55.52.01	Kommunale Forstwirtschaft	-18.675,29	10,00	5.565,15	5.555,15	24.240,44	
61.20.01	Sonstige allgemeine Finanzwirtschaft	0,00	-10,00	0,00	10,00	0,00	

Teilfinanzrechnung 2020

Teil A

Budget: 02

Teilhaushalt 2 (Finanzen)

Ifd. Nr.	Einzahlungs- und Auszahlungsarten	Ergebnis		Ergebnis	Abweichung (Ergebnis-Ansatz) 2020	Ergebnisveränderung gegenüber 2019
		2019	2020	2020		
		in EUR				
		1	2	3	4	5
F1	+ Steuern und ähnliche Abgaben	0,00	0,00	0,00	0,00	0,00
F2	+ Zuwendungen, allgemeine Umlagen und sonstige Transfereinzahlungen	0,00	0,00	0,00	0,00	0,00
F3	+ Einzahlungen der sozialen Sicherung	0,00	0,00	0,00	0,00	0,00
F4	+ Öffentlich-rechtliche Leitungsentgelte	0,00	0,00	0,00	0,00	0,00
F5	+ Privatrechtliche Leistungsentgelte	0,00	0,00	0,00	0,00	0,00
F6	+ Kostenerstattungen und Kostenumlagen	0,00	0,00	0,00	0,00	0,00
F7	+ Sonstige laufende Einzahlungen	0,00	0,00	0,00	0,00	0,00
F8	Summe der laufenden Einzahlungen aus Verwaltungstätigkeit	0,00	0,00	0,00	0,00	0,00
F9	- Personal- und Versorgungsauszahlungen	0,00	0,00	0,00	0,00	0,00
F10	- Auszahlungen für Sach- und Dienstleistungen	0,00	0,00	0,00	0,00	0,00
F11	nicht besetzt	0,00	0,00	0,00	0,00	0,00
F12	- Zuwendungen, Umlagen und sonstige Transferauszahlungen	0,00	0,00	0,00	0,00	0,00
F13	- Auszahlungen der sozialen Sicherung	0,00	0,00	0,00	0,00	0,00
F14	- Sonstige laufende Auszahlungen	0,00	0,00	0,00	0,00	0,00
F15	Summe der laufenden Auszahlungen aus Verwaltungstätigkeit	0,00	0,00	0,00	0,00	0,00
F16	Saldo der laufenden Ein- und Auszahlungen aus Verwaltungstätigkeit	0,00	0,00	0,00	0,00	0,00
F17	+ Zinseinzahlungen und sonstige Finanzeinzahlungen	0,00	0,00	0,00	0,00	0,00
F18	- Zinsauszahlungen und sonstige Finanzauszahlungen	0,00	0,00	0,00	0,00	0,00
F19	Saldo der Zins- und sonstigen Finanzein- und -auszahlungen	0,00	0,00	0,00	0,00	0,00
F20	Saldo der ordentlichen Ein- und Auszahlungen	0,00	0,00	0,00	0,00	0,00
F21	Saldo der außerordentlichen Ein- und Auszahlungen	0,00	0,00	0,00	0,00	0,00
F22	Saldo der Ein- und Auszahlungen aus internen Leistungsbeziehungen	0,00	0,00	0,00	0,00	0,00
F23	Saldo der ordentlichen und außerordentlichen Ein- und Auszahlungen	0,00	0,00	0,00	0,00	0,00
F24	+ Einzahlungen aus Investitionszuwendungen	0,00	0,00	0,00	0,00	0,00
F25	+ Einzahlungen aus Beiträgen und ähnlichen Entgelten	0,00	0,00	0,00	0,00	0,00
F26	+ Sonstige Investitionseinzahlungen	0,00	0,00	0,00	0,00	0,00
F27	Summe der Einzahlungen aus Investitionstätigkeit	0,00	0,00	0,00	0,00	0,00
F28	- Auszahlungen für immaterielle Vermögensgegenstände	0,00	0,00	0,00	0,00	0,00
F29	- Auszahlungen für Sachanlagen	0,00	0,00	0,00	0,00	0,00
F30	- Auszahlungen für Finanzanlagen	0,00	0,00	0,00	0,00	0,00
F31	- Sonstige Investitionsauszahlungen	0,00	0,00	0,00	0,00	0,00
F32	Summe der Auszahlungen aus Investitionstätigkeit	0,00	0,00	0,00	0,00	0,00
F33	Saldo der Ein- und Auszahlungen aus Investitionstätigkeit	0,00	0,00	0,00	0,00	0,00
F34	Finanzmittelüberschuss / Finanzmittelfehlbetrag	0,00	0,00	0,00	0,00	0,00
F35	+ Aufnahme von Investitionskrediten	0,00	0,00	0,00	0,00	0,00
F36	- Tilgung von Investitionskrediten	0,00	0,00	0,00	0,00	0,00
F37	Saldo der Ein- und Auszahlungen aus Investitionskrediten	0,00	0,00	0,00	0,00	0,00
F38	Veränderung der Forderungen gegenüber der Verbandsgemeinde im Rahmen der Einheitskasse	0,00	0,00	0,00	0,00	0,00

Teilfinanzrechnung 2020

Teil A

Budget: 02

Teilhaushalt 2 (Finanzen)

Ifd. Nr.	Einzahlungs- und Auszahlungsarten	Ergebnis		Ergebnis		Abweichung (Ergebnis-Ansatz) 2020	Ergebnisveränderung gegenüber 2019
		2019	2020	2020	2020		
in EUR							
		1	2	3	4	5	
F39	Veränderung der Verbindlichkeiten gegenüber der Verbandsgemeinde im Rahmen der Einheitskasse	18.675,29	0,00	-5.565,15	-5.565,15	-24.240,44	
F40	Saldo der Ein- und Auszahlungen aus Finanzierungstätigkeit	18.675,29	0,00	-5.565,15	-5.565,15	-24.240,44	
F41	Saldo der durchlaufenden Gelder	0,00	0,00	0,00	0,00	0,00	
F42	Verwendung Finanzmittelüberschuss/Deckung Finanzmittelfehlbetrag	18.675,29	0,00	-5.565,15	-5.565,15	-24.240,44	
79443100	Kredite in Euro-Währung (fester Zins)	18.675,29	0,00	-5.565,15	-5.565,15	-24.240,44	
F43	Veränderung der liquiden Mittel (einschl. durchlaufender Gelder) nachrichtlich:	0,00	0,00	0,00	0,00	0,00	
F44	Ausgleich Finanzhaushalt	0,00	0,00	0,00	0,00	0,00	

Produktübersicht

Bezeichnung	Ergebnis		Ergebnis		Abweichung (Ergebnis-Ansatz) 2020	Ergebnisveränderung gegenüber 2019
	2019	2020	2020	2020		
in EUR						
61.20.01	Sonstige allgemeine Finanzwirtschaft	-18.675,29	0,00	5.565,15	5.565,15	24.240,44

Bilanz Aktiva 2020

Bezeichnung	Stand zum	Stand zum	Differenz
	01.01.2020	31.12.2020	
	in EUR		
1 Anlagevermögen	768,00	11.313,00	10.545,00
1.1 Immaterielle Vermögensgegenstände	0,00	0,00	0,00
1.1.1 Gewerbliche Schutzrechte und ähnliche Rechte und Werte sowie Lizenzen an solchen Rechten und Werten	0,00	0,00	0,00
1.1.2 Geleistete Zuwendungen	0,00	0,00	0,00
1.1.3 Gezahlte Investitionszuschüsse	0,00	0,00	0,00
1.1.4 Geschäfts- oder Firmenwert	0,00	0,00	0,00
1.1.5 Anzahlungen auf immaterielle Vermögensgegenstände	0,00	0,00	0,00
1.2 Sachanlagen	768,00	11.313,00	10.545,00
1.2.1 Wald, Forsten	0,00	0,00	0,00
1.2.2 Sonstige unbebaute Grundstücke und grundstücksgleiche Rechte	0,00	0,00	0,00
1.2.3 Bebaute Grundstücke und grundstücksgleiche Rechte	0,00	0,00	0,00
1.2.4 Infrastrukturvermögen	0,00	0,00	0,00
1.2.5 Bauten auf fremdem Grund und Boden	240,00	228,00	-12,00
05999000 Sonstige	240,00	228,00	-12,00
1.2.6 Kunstgegenstände, Denkmäler	0,00	0,00	0,00
1.2.7 Maschinen, technische Anlagen, Fahrzeuge	1,00	10.678,00	10.677,00
07260000 Forstwirtschaft	1,00	10.678,00	10.677,00
1.2.8 Betriebs- und Geschäftsausstattung	527,00	407,00	-120,00
08213000 Werkzeuge	79,00	19,00	-60,00
08290000 sonstige Betriebs- und Geschäftsausstattung	448,00	388,00	-60,00
1.2.9 Pflanzen und Tiere	0,00	0,00	0,00
1.2.10 Geleistete Anzahlungen, Anlagen im Bau	0,00	0,00	0,00
1.3 Finanzanlagen	0,00	0,00	0,00
1.3.1 Anteile an verbundenen Unternehmen	0,00	0,00	0,00
1.3.2 Ausleihungen an verbundene Unternehmen	0,00	0,00	0,00
1.3.3 Beteiligungen	0,00	0,00	0,00
1.3.4 Ausleihungen an Unternehmen, mit denen ein Beteiligungsverhältnis besteht	0,00	0,00	0,00
1.3.5 Sondervermögen, Zweckverbände, Anstalten des öffentlichen Rechts, rechtsfähige kommunale Stiftungen	0,00	0,00	0,00
1.3.6 Ausleihungen an Sondervermögen, Zweckverbände, Anstalten des öffentlichen Rechts, rechtsfähige kommunale Stiftungen	0,00	0,00	0,00
1.3.7 Sonstige Wertpapiere des Anlagevermögens	0,00	0,00	0,00
1.3.8 Sonstige Ausleihungen	0,00	0,00	0,00
2 Umlaufvermögen	32.916,93	26.488,97	-6.427,96
2.1 Vorräte	0,00	0,00	0,00
2.1.1 Roh-, Hilfs- und Betriebsstoffe	0,00	0,00	0,00
2.1.2 Unfertige Erzeugnisse, unfertige Leistungen	0,00	0,00	0,00
2.1.3 Fertige Erzeugnisse, fertige Leistungen und Waren	0,00	0,00	0,00
2.1.4 Geleistete Anzahlungen auf Vorräte	0,00	0,00	0,00
2.2 Forderungen und sonstige Vermögensgegenstände	32.916,93	26.488,97	-6.427,96
2.2.1 Öffentlich-rechtliche Forderungen, Forderungen aus Transferleistungen	32.916,93	26.488,97	-6.427,96
00099964 Öffentlich-rechtliche Forderungen (aus Transferleistungen)	1.507,61	-2.362,87	-3.870,48
00099993 Sonstige Forderungen gegen den öffentlichen Bereich	31.409,32	28.851,84	-2.557,48

Bilanz Aktiva 2020

Bezeichnung	Stand zum	Stand zum	Differenz	
	01.01.2020	31.12.2020		
	in EUR			
2.2.2	Privatrechtliche Forderungen aus Lieferungen und Leistungen	0,00	0,00	0,00
2.2.3	Forderungen gegen verbundene Unternehmen	0,00	0,00	0,00
2.2.4	Forderungen gegen Unternehmen, mit denen ein Beteiligungsverhältnis besteht	0,00	0,00	0,00
2.2.5	Forderungen gegen Sondervermögen, Zweckverbände, Anstalten des öffentlichen Rechts, rechtsfähige kommunale Stiftungen	0,00	0,00	0,00
2.2.6	Forderungen gegen den sonstigen öffentlichen Bereich	0,00	0,00	0,00
2.2.7	Sonstige Vermögensgegenstände	0,00	0,00	0,00
2.3	Wertpapiere des Umlaufvermögens	0,00	0,00	0,00
2.3.1	Anteile an verbundenen Unternehmen	0,00	0,00	0,00
2.3.2	Sonstige Wertpapiere des Umlaufvermögens	0,00	0,00	0,00
2.4	Kassenbestand, Bundesbankguthaben, Guthaben bei der Europäischen Zentralbank, Guthaben bei Kreditinstituten und Schecks	0,00	0,00	0,00
3	Ausgleichsposten für latente Steuern	0,00	0,00	0,00
4	Rechnungsabgrenzungsposten	0,00	0,00	0,00
4.1	Disagio	0,00	0,00	0,00
4.2	Sonstige Rechnungsabgrenzungsposten	0,00	0,00	0,00
5	Nicht durch Eigenkapital gedeckter Fehlbetrag	0,00	0,00	0,00
6	Bilanzsumme	33.684,93	37.801,97	4.117,04

Bilanz Passiva 2020

Bezeichnung	Stand zum	Stand zum	Differenz
	01.01.2020	31.12.2020	
	in EUR		
1 Eigenkapital	3.445,62	3.349,62	-96,00
1.1 Kapitalrücklage	3.541,62	3.445,62	-96,00
20100000 Kapitalrücklage	3.541,62	3.445,62	-96,00
1.2 Sonstige Rücklagen	0,00	0,00	0,00
1.3 Jahresüberschuss / Jahresfehlbetrag	-96,00	-96,00	0,00
00099979 Jahresüberschuss/ Jahresfehlbetrag	0,00	-96,00	-96,00
20300000 Ergebnisvortrag	-96,00	0,00	96,00
1.4 Nicht durch Eigenkapital gedeckter Fehlbetrag	0,00	0,00	0,00
2 Sonderposten	216,00	10.857,00	10.641,00
2.1 Sonderposten für Belastungen aus dem kommunalen Finanzausgleich	0,00	0,00	0,00
2.2 Sonderposten zum Anlagevermögen	216,00	10.857,00	10.641,00
2.2.1 Sonderposten aus Zuwendungen	216,00	10.857,00	10.641,00
23143000 von Gemeinden und Gemeindeverbänden	0,00	10.677,00	10.677,00
23159000 vom sonstigen privaten Bereich	216,00	180,00	-36,00
2.2.2 Sonderposten aus Beiträgen und ähnlichen Entgelten	0,00	0,00	0,00
2.2.3 Sonderposten aus Anzahlungen für Anlagevermögen	0,00	0,00	0,00
2.3 Sonderposten für den Gebührenaussgleich	0,00	0,00	0,00
2.4 Sonderposten mit Rücklageanteil	0,00	0,00	0,00
2.5 Sonderposten aus Grabnutzungsentgelten	0,00	0,00	0,00
2.6 Sonderposten aus Anzahlungen für Grabnutzungsentgelte	0,00	0,00	0,00
2.7 Sonstige Sonderposten	0,00	0,00	0,00
3 Rückstellungen	3.390,36	2.600,48	-789,88
3.1 Rückstellungen für Pensionen und ähnliche Verpflichtungen	0,00	0,00	0,00
3.2 Steuerrückstellungen	0,00	0,00	0,00
3.3 Rückstellungen für latente Steuern	0,00	0,00	0,00
3.4 Sonstige Rückstellungen	3.390,36	2.600,48	-789,88
29100000 für nicht in Anspruch genommenen Urlaub	3.390,36	2.600,48	-789,88
4 Verbindlichkeiten	26.632,95	20.994,87	-5.638,08
4.1 Anleihen	0,00	0,00	0,00
4.2 Verbindlichkeiten aus Kreditaufnahmen	0,00	0,00	0,00
4.2.1 Verbindlichkeiten aus Kreditaufnahmen für Investitionen	0,00	0,00	0,00
4.2.2 Verbindlichkeiten aus Kreditaufnahmen zur Liquiditätssicherung	0,00	0,00	0,00
4.3 Verbindlichkeiten aus Vorgängen, die Kreditaufnahmen wirtschaftlich gleichkommen	0,00	0,00	0,00
4.4 Erhaltene Anzahlungen auf Bestellungen	0,00	0,00	0,00
4.5 Verbindlichkeiten aus Lieferungen und Leistungen	716,50	643,57	-72,93
00099982 Verbindlichkeiten aus Lieferungen und Leistungen	716,50	643,57	-72,93
4.6 Verbindlichkeiten aus Transferleistungen	0,00	0,00	0,00
4.7 Verbindlichkeiten gegenüber verbundenen Unternehmen	0,00	0,00	0,00
4.8 Verbindlichkeiten gegenüber Unternehmen, mit denen ein Beteiligungsverhältnis besteht	0,00	0,00	0,00
4.9 Verbindlichkeiten gegenüber Sondervermögen, Zweckverbänden, Anstalten des öffentlichen Rechts, rechtsfähigen kommunalen Stiftungen	0,00	0,00	0,00
4.10 Verbindlichkeiten gegenüber dem sonstigen öffentlichen Bereich	25.916,45	20.351,30	-5.565,15

Bilanz Passiva 2020

Bezeichnung	Stand zum	Stand zum	Differenz
	01.01.2020	31.12.2020	
	in EUR		
37431000 laufendes Verrechnungskonto	25.916,45	20.351,30	-5.565,15
4.11 Sonstige Verbindlichkeiten	0,00	0,00	0,00
5 Rechnungsabgrenzungsposten	0,00	0,00	0,00
Bilanzsumme	33.684,93	37.801,97	4.117,04

**Anhang
zum Jahresabschluss
für das Haushaltsjahr 2020
Zweckverband Linz-Unkel zur Waldbewirtschaftung**

I. Allgemeine Angaben zum Jahresabschluss

Gemäß §§ 7 Abs. 1 Nr. 8 des Landesgesetzes über die kommunale Zusammenarbeit Rheinland-Pfalz (KomZG) i.V.m. 108 Abs. 2 Nr. 5 Gemeindeordnung (GemO) hat jeder Zweckverband einen Anhang zum Jahresabschluss zu erstellen. Der Anhang ist ebenso wie die Ergebnisrechnung, die Finanzrechnung, die Teilrechnungen und die Bilanz ein gleichwertiger Teil des Jahresabschlusses des Zweckverbands. Der Anhang hat wie die anderen Bestandteile des Jahresabschlusses dem Zweckverband unter Beachtung der Grundsätze ordnungsmäßiger Buchführung für Gemeinden ein den tatsächlichen Verhältnissen entsprechendes Bild der Vermögens-, Finanz- und Ertragslage des Zweckverbands neben der Ergebnisrechnung, der Finanzrechnung, den Teilrechnungen und der Bilanz zu vermitteln, die keinen unmittelbaren Zusammenhang mit dem Jahresabschluss haben.

Ferner soll der Anhang die anderen Bestandteile des Jahresabschlusses entlasten. Die Gleichstellung des Anhangs mit den anderen Bestandteilen des Jahresabschlusses erlaubt es, ohne Informationsverlust Angaben in den Anhang zu übernehmen, die sonst in der Ergebnisrechnung, der Finanzrechnung, den Teilrechnungen oder in der Bilanz zu machen wären. Entsprechend diesen Aufgaben enthält der Anhang Erläuterungen, Angaben, Darstellungen, Aufgliederungen, Begründungen, die teils als Text oder mittels Zahlenangaben erfolgen.

Da der Anhang mit der Ergebnisrechnung, der Finanzrechnung, den Teilrechnungen und der Bilanz gleichgestellt ist, sind an ihn grundsätzlich die gleichen Anforderungen zu stellen wie an die anderen Bestandteile des Jahresabschlusses. Die Berichterstattung im Anhang unterliegt den allgemeinen Grundsätzen einer gewissenhaften und ordnungsgemäßen Rechenschaftslegung. Mithin hat die Berichterstattung im Anhang nach den Grundsätzen der Wahrheit und Vollständigkeit sowie der Klarheit und Übersichtlichkeit zu erfolgen. Die allgemeinen Angaben finden jedoch ihre Grenze in der Beachtung des Grundsatzes der Wesentlichkeit. Erst durch die **Beschränkung auf das Wesentliche** wird ein klares Bild vermittelt.

II. Rechtsgrundlagen, Gliederung des Jahresabschlusses

Der Anhang zum Jahresabschluss 31.12.2020 des Zweckverbands Linz-Unkel zur Waldbewirtschaftung wurde unter Beachtung der §§ 7 Abs. 1 Nr. 8 des Landesgesetzes über die kommunale Zusammenarbeit Rheinland-Pfalz (KomZG) i.V.m. 108 Abs. 2 Nr. 5 GemO und der §§ 33 Abs. 1 Nr. 5; 34; 35 Abs. 2,3,5 und Abs. 6; 36; 37; 38; 40 Abs.2; 43; 44 Abs. 3 und Abs. 4; 45 Abs. 3 und Abs. 4; 46 Abs. 2 und Abs. 3; 47 Abs. 2 und 48 der Gemeindehaushaltsverordnung (GemHVO) erstellt.

Die Gliederungsvorschriften der GemHVO fanden uneingeschränkt Beachtung. Weitere Untergliederungen gemäß § 43 Abs. 3 GemHVO wurden nicht vorgenommen.

III. Korrektur der Eröffnungsbilanz

Die erstmalige Bewertung des Vermögens und der Schulden des Forstzweckverbands Linz-Unkel zum 01.01.2010 mit Erstellung der Eröffnungsbilanz erfolgte nach den Regelungen des Landesgesetzes zur Einführung der Kommunalen Doppik und den Vorschriften der GemHVO.

Korrekturen zur Eröffnungsbilanz waren gemäß § 14 Abs. 5 des Landesgesetzes zur Einführung der Kommunalen Doppik –LKomDoppikLG- bis einschließlich 2013 möglich.

IV. Angaben zu den einzelnen Posten der Bilanz

AKTIVA

1. Anlagevermögen

Entwicklung des Anlagevermögens

	01.01.20	31.12.20	Differenz
	€	€	€
Immaterielle Vermögensgegenstände	0,00	0,00	0,00
Sachanlagen	768,00	11.313,00	10.545,00
Finanzanlagen	0,00	0,00	0,00
Summe Anlagevermögen	768,00	11.313,00	10.545,00

Die **immateriellen Vermögensgegenstände, Sachanlagen** und **Finanzanlagen** wurden zum Bilanzstichtag durch eine Buchinventur fortgeschrieben. Der Einzelnachweis ergibt sich aus der Anlagenbuchhaltung.

1.2 Sachanlagen

Vermögensgegenstände, die nach dem 1.1.2000 angeschafft wurden, sind zu Anschaffungskosten bewertet worden. Vermögensgegenstände, die vor dem 1.1.2000 angeschafft wurden, sind grundsätzlich zu Erfahrungswerten entsprechend § 3 der Bewertungsverordnung (GemEBilBewVO) angesetzt.

Die Bewertung der Fahrzeuge, der Maschinen und der Betriebs- und Geschäftsausstattung erfolgte mit den tatsächlichen Anschaffungs- und Herstellungskosten, vermindert um Abschreibungen bis zum Bilanzstichtag. Konnten keine tatsächlichen Kosten ermittelt werden, wurde eine Schätzung vorgenommen.

Bewegliche Vermögensgegenstände des Sachanlagevermögens, deren Anschaffungs- und Herstellungskosten 410,00 € ohne Umsatzsteuer nicht übersteigen, wurden in der Eröffnungsbilanz unter Bezugnahme auf die Arbeitshilfe des Ministeriums des Innern und für Sport vom März 2009 nicht erfasst. Ab Januar 2015 erfolgte eine Anpassung auf einen Wert von 1.000,00 € ohne Umsatzsteuer. Die Anschaffungskosten wurden anhand der kameraleen Haushaltsunterlagen überprüft. In den Fällen, wo keine Unterlagen mehr vorhanden waren, wurden Schätzungen vorgenommen.

Dies bedeutet für die wesentlichen Posten:

Bauten auf fremden Grund und Boden	Stand 01.01.2020	Zugänge	Abgänge	Abschreibungen	Stand 31.12.2020
Baracke, Asberghütte	239,00 €			-12,00 €	227,00 €
Carport Asberghütte	1,00 €			0,00 €	1,00 €
Summe:	240,00 €	0,00 €	0,00 €	-12,00 €	228,00 €

Maschinen, technische Anlagen, Fahrzeuge	Stand 01.01.2020	Zugänge	Abgänge	Abschreibungen	Stand 31.12.2020
Schutzwagen für Waldarbeiter	1,00 €			0,00 €	1,00 €
Schutzwagen aus Holz					
Personalwagen Starckenburg 210	0,00 €	10.950,50 €		-273,50 €	10.677,00 €
Summe:	1,00 €	10.950,50 €	0,00 €	-273,50 €	10.678,00 €

Betriebs- und Geschäftsausstattung	Stand 01.01.20	Zugänge	Abgänge	Abschreibungen	Stand 31.12.20
Metalldetektor PSM 21	1,00 €			0,00 €	1,00 €
Erdborner Stihl BT 106	1,00 €			0,00 €	1,00 €
Freinschneider Tanaka TBD 600	1,00 €			0,00 €	1,00 €
Seilzug mechanisch	1,00 €			0,00 €	1,00 €
Freischneider Tanaka TBC 600	1,00 €			0,00 €	1,00 €
Freischneider Stihl FS 400	1,00 €			0,00 €	1,00 €
Glasfaserteleskopgestänge	70,00 €			-60,00 €	10,00 €
Sicherheitshelme mit Funkverst.	1,00 €			0,00 €	1,00 €
Lehrtafel Amphobien/Reptilien	247,00 €			-36,00 €	211,00 €
Aboretumschilder (Satz)	200,00 €			-24,00 €	176,00 €
AS Allmäher	1,00 €			0,00 €	1,00 €
Sprühgerät Stihl	1,00 €			0,00 €	1,00 €
Splittersuchgerät	1,00 €			0,00 €	1,00 €
Summe:	527,00 €	0,00 €	0,00 €	-120,00 €	407,00 €

2. Umlaufvermögen

2.1 Vorräte

Der Zweckverband Linz-Unkel zur Waldbewirtschaftung weist keine Vorräte aus.

2.2 Forderungen und sonstige Vermögensgegenstände

Die Forderungen und sonstigen Vermögensgegenstände wurden durch eine Buchinventur zum Bilanzstichtag nachgewiesen. Sie wurden grundsätzlich mit dem Nominalwert angesetzt.

Eine pauschale Wertberichtigung zu den bestehenden Forderungen wurde nicht vorgenommen, da Forderungen gegenüber öffentlich-rechtlichen Körperschaften in Ermangelung einer Insolvenz der Körperschaften nicht gefährdet sind.

Die Forderungen des Zweckverbandes belaufen sich zum 31.12.2020 auf einen Betrag in Höhe von 26.488,97 EUR. Diese setzt sich zusammen aus Erstattungen aus der Abrechnung der Forstverbandsumlage für 2020 in Höhe von **2.362,87 EUR**, sowie Forderungen aus Kostenerstattungen gemäß § 11 Abs. 3 VerbO in Höhe von 21.994,58 EUR. Hinzu kommen Forderungen gegenüber Gemeinden und Gemeindeverbänden aus Erstattungen für konkrete Tätigkeiten des Forstverbandes (Unternehmereinsatz – Waldarbeiterverlohnung 12/2020) in Höhe von 6.857,26 EUR.

2.4 Liquide Mittel

Die liquiden Mittel werden bei der Verbandsgemeindekasse Linz (Einheitskasse) geführt.

Der Zweckverband hatte gegenüber der Verbandsgemeinde Linz zum 31.12.2020 eine Verbindlichkeit in Höhe von 20.351,30 EUR. Demnach hat sich die Verbindlichkeit aus dem Vorjahr (31.12.2019) in Höhe von 25.916,45 EUR um einen Betrag in Höhe von 5.565,15 EUR verringert. Letztgenannter Betrag entspricht dem Finanzmittelüberschuss aus der Finanzrechnung 2020.

4 Aktiver Rechnungsabgrenzungsposten

Die Rechnungsabgrenzung im Jahresabschluss dient dazu, die Werte in der Ergebnisrechnung und der Bilanz der richtigen Rechnungsperiode (Haushaltsjahr) zuzuordnen. Eine aktive Rechnungsabgrenzung ist eine Leistungsforderung, die entsteht, wenn ein Aufwand des neuen Jahres bereits im alten Jahr gezahlt wird. Beim Zweckverband Linz-Unkel zur Waldbewirtschaftung wurde im Jahr 2020 kein aktiver Rechnungsabgrenzungsposten gebildet.

PASSIVA

1. Eigenkapital

Das Eigenkapital des Forstzweckverbands wurde bei der Eröffnungsbilanz zum 01.01.2010 rechnerisch aus dem Saldo Aktiva und Passiva ermittelt und in Höhe von 4.625,62 € nachgewiesen.

Weitere Veränderungen des Eigenkapitals ergeben sich aus dem jährlichen Verlust des Forstverbands in Höhe des nicht umlagefähigen Ergebnisses (Saldierung der Erträge aus Sonderposten und Aufwendungen für Abschreibungen).

1.1 Kapitalrücklage

Bei der Erstellung der gemeindlichen Eröffnungsbilanz wird der Unterschied zwischen Aktivposten und den sonstigen Passivposten der Bilanz grundsätzlich in die Kapitalrücklage eingestellt.

Eine Veränderung der Kapitalrücklage hat sich im Jahr 2013 durch die nachträgliche Erfassung des zweiten Erdbohrgerätes mit einem Restbuchwert in Höhe von 1,00 EUR ergeben.

In den Haushaltsfolgejahren verändert sich die Kapitalrücklage durch die Verwendung von Jahresüberschüssen/-fehlbeträgen gemäß der § 18 Abs. 3 GemHVO:

- Das Jahresergebnis aus dem Jahr 2019 in Höhe von **-96,00 EUR** (Verlust) wurde mit Jahresabschluss 2020 mit der Kapitalrücklage verrechnet.
- Das Jahresergebnis aus dem Jahr 2020 in Höhe von **-96,00 EUR** (Verlust) ist gemäß § 18 Abs. 3 GemHVO auf neue Rechnung vorzutragen und vermindert insoweit das Eigenkapital. Im Jahresabschluss des Haushaltsfolgejahres ist eine Verrechnung mit der Kapitalrücklage vorzunehmen.

Das Eigenkapital des Forstzweckverbands hat sich demnach wie folgt verändert:

Stand zum 31.12.2019	3.445,62 EUR
<u>Jahresergebnis 2020</u>	<u>-96,00 EUR</u>
Stand zum 31.12.2020	3.349,62 EUR

Die Aufteilung des Eigenkapitals erfolgt anhand der reduzierten Holzbodenfläche auf die Mitgliedsgemeinden des Forstverbandes und stellt sich wie folgt dar:

Eigenkapital 31.12.2020:

3.349,62 €

Gemeinde	reduzierte Holzbodenfläche	Eigenkapital zum 31.12.2020	Anpassung für JaB (AfA)
Bruchhausen	85,3	265,27 €	-7,60 €
Dattenberg	242,5	754,14 €	-21,61 €
Erpel	229,0	712,16 €	-20,41 €
Linz	57,2	177,88 €	-5,10 €
Rheinbreitbach	164,5	511,57 €	-14,66 €
St. Katharinen	78,6	244,43 €	-7,01 €
Unkel	166,8	518,72 €	-14,87 €
Vettelschoss	53,2	165,45 €	-4,74 €
	1077,1	3.349,62 €	-96,00 €

2.2 Sonderposten zum Anlagevermögen

Die Sonderposten zum Anlagevermögen wurden mit den ursprünglichen Zuführungsbeträgen abzgl. der bis zum Bilanzstichtag vorzunehmenden Auflösungen angesetzt. Die Auflösung der Sonderposten erfolgt ertragswirksam entsprechend der Abschreibung der bezuschussten Vermögensgegenstände.

Entwicklung der Sonderposten zum Anlagevermögen	Stand 01.01.20	Zugänge	Abgänge	Auflösungen auf Abgänge	Auflösungen	Stand 31.12.20
	216,00 €	10.950,50 €	0,00 €	0,00 €	-309,50 €	10.857,00 €

2.2.1 Sonderposten aus Zuwendungen

Gemäß § 38 Abs. 2 GemHVO sind Zuwendungen für die Anschaffung oder Herstellung von Vermögensgegenständen des Anlagevermögens als Sonderposten auf der Passivseite auszuweisen. Die Auflösungserträge ergeben sich aus der planmäßigen Auflösung analog der Abschreibung des jeweils bezuschussten Vermögensgegenstandes.

- Zuwendungen vom sonstigen privaten Bereich

Entwicklung des Sonderposten Zuwendungen	Stand	Zugänge	Abgänge	Auflösungen	Stand
	01.01.20				31.12.20
Lehrtafel Amphibien und Reptilien	216,00 €			-36,00 €	180,00 €
Summe:	216,00 €	0,00 €	0,00 €	-36,00 €	180,00 €

- Zuwendungen von Gemeinden und Gemeindeverbänden

Entwicklung des Sonderposten Zuwendungen	Stand	Zugänge	Abgänge	Auflösungen	Stand
	01.01.20				31.12.20
Schutzwagen Kostenbeteiligung der beteiligten Ortsgemeinden	0,00 €	10.950,50 €		-273,50 €	10.677,00 €
Summe:	0,00 €	10.950,50 €	0,00 €	-273,50 €	10.677,00 €

3. Rückstellungen für Pensionen und ähnliche Verpflichtungen

Rückstellungen für Pensionen wurden nicht gebildet.

Die im Vorjahr gebildete Rückstellung für nicht genommenen Urlaub der Arbeitnehmer wurde in diesem Jahr um einen Betrag i. H. v. 789,88 EUR aufgelöst.

Eine Rückstellung zur Zahlung der Personal- u. Sachkostenumlage gegenüber der Verbandsgemeinde Linz wurde im Haushaltsjahr 2020 nicht gebildet. Die Personal- und Sachkostenumlage wurde im Haushaltsjahr abgerechnet.

Eine Rückstellung zur Zahlung von Zinsverpflichtungen an die Verbandsgemeinde Linz für die Führung der VG-Einheitskasse wurde im Haushaltsjahr 2020 nicht gebildet.

4. Verbindlichkeiten

Die Verbindlichkeiten wurden mit dem Rückzahlungsbetrag angesetzt.

4.1 Verbindlichkeiten aus Kreditaufnahmen

Der Forstzweckverband hat keine Verbindlichkeiten aus Kreditaufnahmen.

4.2 Verbindlichkeiten aus Lieferungen und Leistungen

Beim Forstzweckverband bestanden Verbindlichkeiten aus Lieferungen und Leistungen in Höhe von 643,57 EUR. Diese setzen sich zusammen aus Nachzahlungen der Personal- und Sachkostenumlage in Höhe von 631,48 EUR, sowie Verbindlichkeiten aus Unterhaltungen des Forstbesitzes in Höhe von 9,98 EUR und Fernmeldegebühren in Höhe von 2,11 EUR.

4.10 Verbindlichkeiten gegenüber dem sonstigen öffentlichen Bereich

Zum Bilanzstichtag bestand eine Verbindlichkeit gegenüber der Verbandsgemeinde Linz am Rhein aus einer Verbindlichkeit gegenüber der Einheitskasse aufgrund des negativen Kassenbestandes des Forstzweckverbandes Linz – Unkel in Höhe von 20.351,30 EUR.

5. Passiver Rechnungsabgrenzungsposten

Es wurden keine passiven Rechnungsabgrenzungsposten gebildet.

V. Erläuterungen zur Ergebnisrechnung

Die vom Forstzweckverband Linz – Unkel am 11.11.2019 verabschiedete Haushaltssatzung für das Haushaltsjahr 2020 wies einen Gesamtbetrag an Erträgen in Höhe von 132.206,00 € und ein Gesamtbetrag an Aufwendungen in Höhe von 132.302,00 € auf und schloss somit mit einem Jahresfehlbetrag in Höhe von **- 96,00 €** ab. Dieser Fehlbetrag setzt sich zusammen aus dem Saldo eines Ertrages aus der Auflösung eines Sonderpostens in Höhe von 36,00 € und den Aufwendungen aus der Abschreibung von Anlagegütern in Höhe von 132,00 €.

Im Übrigen wurden alle ungedeckten Aufwendungen der Ergebnisrechnung entweder über die reduzierte Holzbodenfläche (§ 11 Abs. 2 VerbO) oder über die tatsächlichen Stundenzahlen (§ 11 Abs.3 VerbO) auf die Verbandsmitglieder umgelegt.

(s. Rechenschaftsbericht).

VI. Erläuterungen zur Finanzrechnung

Die Finanzrechnung enthält alle Ein- und Auszahlungen des Zweckverbands und zeigt die Liquiditätsentwicklung auf. Weiter enthält die Finanzrechnung auch die Ein- und Auszahlungen aus Investitionstätigkeit sowie deren Finanzierung. Sie bildet damit sämtliche Finanzströme ab, stellt die Finanzierungsquellen und die Veränderung der liquiden Mittel dar und ist die Ermächtigung für Investitionen und Kreditaufnahmen.

Anders als im Ergebnishaushalt erfolgt hinsichtlich der Zahlungsverursachung keine Periodenabgrenzung, sondern es sind alle voraussichtlichen Einzahlungen und zu leistenden Auszahlungen zu erfassen.

Die Finanzrechnung erfasst folglich nur die zahlungswirksamen Vorgänge; die sogenannten nicht zahlungswirksamen Erträge und Aufwendungen, -wie Abschreibungen, Auflösung von Sonderposten und Rückstellungen-, sind nicht enthalten.

In der Darstellung der Finanzrechnung sind folgende Teilsalden enthalten:

- Saldo der Ein- und Auszahlungen aus laufender Verwaltungstätigkeit – entspricht der Eigenfinanzierungskraft der Gemeinde aus laufender Tätigkeit (freie Finanzspitze)
- Saldo der Ein- und Auszahlungen aus Investitionstätigkeit
- Finanzmittelfehlbetrag – zeigt die fehlenden Mittel-
- Saldo der Ein- und Auszahlungen aus Investitionskrediten – Neuverschuldung-
- Saldo der Ein- und Auszahlungen aus Liquiditätskrediten – kurzfristige Verschuldung-
- Summe aller Ein- und Auszahlungen – zeigt die Veränderung der liquiden Mittel gegenüber dem Vorjahr-.

Man muss jedoch an dieser Stelle anmerken, dass sich die Finanzrechnung nicht für einen Plan-Ist-Vergleich eignet.

Bis auf eine Analyse der Investitionstätigkeit und deren Finanzierung lässt die Finanzrechnung nur bedingt Rückschlüsse auf die wirtschaftliche Situation des Forstzweckverbandes Linz – Unkel zu. Sie bildet lediglich die Finanzströme ab, zeigt den neuen Finanzmittelbedarf und dient statistischen Zwecken.

Für die Betrachtung und Analyse des Jahresabschlusses in der kommunalen Doppik ist die ressourcenorientierte und periodengerechte Darstellung in der Ergebnisrechnung führend. Das Ergebnis hieraus verändert das Eigenkapital und wird zudem als Grundlage für eine Kosten- und Leistungsrechnung dienen.

VII. Sonstige Angaben

Im Anhang zur Bilanz sind nach § 40 Abs. 2 GemHVO Kostenunterdeckungen anzugeben, die der Zweckverband auszugleichen hat. Diese wurden bei den Angaben zur Ergebnisrechnung (Punkt V) erläutert.

Nach § 48 Abs. 2 Ziffer 7 GemHVO sind alle gesetzlichen und vertraglichen Einschränkungen zu den in der Bilanz ausgewiesenen Grundstücken, Gebäuden und sonstigen Bauten anzugeben und zu erläutern. Für den Zweckverband sind insoweit keine Erläuterungen anzugeben.

Nach § 48 Abs. 2 Ziffer 8 GemHVO sind im Anhang drohende finanzielle Belastungen, für die keine Rückstellungen gebildet wurden, anzugeben und zu erläutern. Erkenntnisse hierzu liegen nicht vor.

Verpflichtungen aus Leasinggeschäften oder sonstigen kreditähnlichen Geschäften liegen nicht vor.

Haftungsverpflichtungen aus der Bestellung von Sicherheiten sind nicht bekannt.

In Anspruch genommene Verpflichtungsermächtigungen, die noch keine Verbindlichkeit darstellen, liegen nicht vor.

Die tariflich Beschäftigten des Zweckverbands sind bei der Zusatzversorgungskasse für Gemeinden und Gemeindeverbände Köln versichert. Der Umlagesatz betrug im Haushaltsjahr 2020 4,25% zuzüglich 3,5% Sanierungsgeld der Bruttoentgelte. Im Haushaltsjahr 2020 wurden 6.787,57 € Umlage und Sanierungsgeld gezahlt.

Im Haushaltsjahr 2020 lag die Zahl der durchschnittlich Bediensteten bei 2 tariflich Beschäftigten.

VIII. Mitglieder der Verbandsversammlung des Zweckverbands Linz – Unkel zur Waldbewirtschaftung

Verbandsmitglied

Vertreter/in

Ortsgemeinde Bruchhausen

Ortsbürgermeister Markus Fischer
Grabenstraße 22, 53572 Bruchhausen

Ortsgemeinde Erpel

Ortsbürgermeister Günter Hirzmann
Frongasse 1, 53579 Erpel

Ortsgemeinde Rheinbreitbach

Ortsbürgermeister Roland Thelen
Schulstraße 7a, 53619 Rheinbreitbach

Stadt Unkel

Stadtbürgermeister Gerhard Hausen
Freiligrathstraße 11, 53572 Unkel

Ortsgemeinde Dattenberg

Ortsbürgermeister Stefan Betzing
Auf der Hürth 1, 53547 Dattenberg

Ortsgemeinde St. Katharinen

Ortsbürgermeister Willi Knopp
Wilhelmstraße 34, 53562 St. Katharinen


Ortsgemeinde Vettelschoß

Ortsbürgermeister Heinrich Freidel
Kauer Ring 72, 53560 Vettelschoß

Stadt Linz am Rhein

Stadtbürgermeister Dr. Hans-Georg Faust
Marktplatz 14, 53545 Linz am Rhein

Bruchhausen, den 05.07.2021



Markus Fischer -Verbandsvorsteher-

Rechenschaftsbericht
zum Jahresabschluss
für das Haushaltsjahr 2020 für den
Zweckverband Linz – Unkel zur Waldbewirtschaftung

1. Vorbemerkungen

Nach den Vorschriften der §§ 7 Abs. 1 Nr. 8 des Landesgesetzes über die kommunale Zusammenarbeit Rheinland-Pfalz (KomZG) i.V.m. den Vorschriften des §§ 108 Abs. 3 Nr. 1 Gemeindeordnung Rheinland-Pfalz (GemO) ist dem Jahresabschluss ein Rechenschaftsbericht als Anlage beizufügen. Dem Rechenschaftsbericht, der mit verschiedenen Ergänzungen und Modifikationen das kommunalwirtschaftliche Pendant zum handelsrechtlichen Lagebericht (§ 289 HGB) ist, soll nach § 49 Gemeindehaushaltsverordnung (GemHVO) folgendes entnommen werden können:

- Darstellung des Verlaufs der Haushaltswirtschaft und die Lage des Zweckverbands derart, dass ein den tatsächlichen Verhältnissen entsprechendes Bild vermittelt wird; hierzu ist ein Überblick über die wichtigen Ergebnisse des Jahresabschlusses und Rechenschaft über die Haushaltswirtschaft im abgelaufenen Haushaltsjahr zu geben.
- Eine ausgewogene und umfassende, dem Umfang der Aufgabenerfüllung entsprechenden Analyse der Haushaltswirtschaft und der Vermögens-, Finanz-, und Ertragslage.

In die Analyse einbezogen werden sollen (produktorientierte) Ziele und Kennzahlen, soweit sie bedeutsam für das Bild der Vermögens-, Finanz- und Ertragslage sind. Unter Bezugnahme auf die im Jahresabschluss enthaltenen Ergebnisse sollen diese erläutert werden.

Weiterhin soll der Rechenschaftsbericht eingehen auf:

- Vorgänge von besonderer Bedeutung, die nach dem Schluss des Haushaltsjahres eingetreten sind
- Zu erwartende mögliche Chancen und Risiken für die künftige Entwicklung und zugrunde liegenden Annahmen.



2. Geschäftsverlauf 2020

2.1 Vermögensentwicklung

Die Bilanzsumme hat sich gegenüber dem Vorjahr von 33.684,93 EUR auf 37.801,97 EUR erhöht.

Die Aufwendungen des Zweckverbands werden – soweit direkte Gegenleistungen entgegenstehen – anteilig über Kostenerstattungen ausgeglichen. Der verbleibende Finanzbedarf wird über die Forstverbandsumlage durch die verbandsangehörigen Gemeinden refinanziert. Lediglich Aufwendungen für Abschreibungen und Erträge für die Auflösung von Sonderposten bleiben bei der Umlageberechnung unberücksichtigt und fließen als Verlustvortrag in das Eigenkapital ein.

In der folgenden Übersicht sind die einzelnen Posten der Bilanz dargestellt:

In der folgenden Übersicht sind die einzelnen Posten der Bilanz dargestellt:

	31.12.19	31.12.20	Veränderung in €
Aktivseite			
Anlagevermögen	768,00	11.313,00	10.545,00
Immaterielle Vermögensgegenstände	0,00	0,00	0,00
Sachanlagevermögen	768,00	11.313,00	10.545,00
Wald, Forsten	0,00	0,00	0,00
Unbebaute Grundstücke und grundstücksgleiche Rechte	0,00	0,00	0,00
Bebaute Grundstücke und grundstücksgleiche Rechte	0,00	0,00	0,00
Infrastrukturvermögen	0,00	0,00	0,00
Bauten auf fremden Grund und Boden	240,00	228,00	-12,00
Kunstgegenstände, Denkmäler	0,00	0,00	0,00
Maschinen, technische Anlagen, Fahrzeuge	1,00	10.678,00	10.677,00
Betriebs- und Geschäftsausstattung	527,00	407,00	-120,00
Geleistete Anzahlungen und Anlagen im Bau	0,00	0,00	0,00
Finanzanlagen	0,00	0,00	0,00
Anteile an verbundenen Unternehmen	0,00	0,00	0,00
Ausleihungen an verbundene Unternehmen	0,00	0,00	0,00
Sondervermögen, Zweckverbände, Anstalten des öffentlichen Rechts, rechtsfähige kommunale Stiftungen	0,00	0,00	0,00
Ausleihungen, rechtsfähige kommunale Stiftungen	0,00	0,00	0,00
sonstige Ausleihungen	0,00	0,00	0,00
Umlaufvermögen	32.916,93	26.488,97	-6.427,96
Vorräte	0,00	0,00	0,00
Forderungen und sonstige Vermögensgegenstände	32.916,93	26.488,97	-6.427,96
Öffentlich-rechtliche Forderungen, Forderungen aus Transferleistungen	32.916,93	26.488,97	-6.427,96
Privatrechtliche Forderungen aus Lieferungen und Leistungen	0,00	0,00	0,00
Forderungen gegen verbundene Unternehmen	0,00	0,00	0,00
Forderungen gegen Unternehmen mit Beteiligungsverhältnis	0,00	0,00	0,00
Forderungen gegen Sondervermögen, Zweckverbände, Anstalten des öffentlichen Rechts und rechtsfähige Stiftungen	0,00	0,00	0,00
Forderungen gegen den sonstigen öffentlichen Bereich	0,00	0,00	0,00
Sonstige Vermögensgegenstände	0,00	0,00	0,00
Liquide Mittel	0,00	0,00	0,00
Kassenbestand, Bundesbankguthaben, Guthaben bei Kreditinstituten	0,00	0,00	0,00
Rechnungsabgrenzungsposten	0,00	0,00	0,00
Bilanzsumme	33.684,93	37.801,97	4.117,04

	31.12.19	31.12.20	Veränderung in €
Passivseite			
Eigenkapital	3.445,62	3.349,62	-96,00
Kapitalrücklage	3.541,62	3.445,62	-96,00
Sonst. Rücklagen	0,00	0,00	0,00
Jahresüberschuss/Jahresfehlbetrag	-96,00	-96,00	0,00
Sonderposten	216,00	10.857,00	10.641,00
Sonderposten für Belastungen aus dem kommunalen Finanzausgleich	0,00	0,00	0,00
Sonderposten zum Anlagevermögen	216,00	10.857,00	10.641,00
Sonderposten aus Zuwendungen	216,00	180,00	-36,00
Sonderposten aus Beiträgen u. ähnl. Entgelten	0,00	0,00	0,00
Sonderposten aus Anz. für Anlagevermögen	0,00	0,00	0,00
Sonderposten für den Gebührenausgleich	0,00	0,00	0,00
Sonderposten aus Grabnutzungsentgelten	0,00	0,00	0,00
Sonderposten aus Anz. Grabnutzungsentgelten	0,00	0,00	0,00
Rückstellungen	3.390,36	2.600,48	-789,88
Rückstellungen für Pensionen und ähnl. Verpfl.	0,00	0,00	0,00
Steuerrückstellungen	0,00	0,00	0,00
Sonstige Rückstellungen	0,00	0,00	0,00
Verbindlichkeiten	26.632,95	20.994,87	-5.638,08
Verbindlichkeiten aus Kreditaufnahmen	0,00	0,00	0,00
Verbindlichkeiten aus Lieferungen und Leistungen	716,50	643,57	-72,93
Verbindlichkeiten aus Transferleistungen	0,00	0,00	0,00
Verbindlichkeiten gegenüber verbundenen Unternehmen	0,00	0,00	0,00
Verbindlichkeiten gegenüber Sondervermögen, Zweckverbänden	0,00	0,00	0,00
Verbindlichkeiten gegenüber dem sonstigen öffentlichen Bereich	25.916,45	20.351,30	-5.565,15
Sonstige Verbindlichkeiten	0,00	0,00	0,00
Rechnungsabgrenzungsposten	0,00	0,00	0,00
Bilanzsumme	33.684,93	37.801,97	4.117,04

Der Gesamtumlagebedarf wurde für das Jahr 2020 wie folgt berechnet:

Forstverband Linz-Unkel			
Abrechnung des Haushaltsjahres 2020			
Umlagenabrechnung			
			Erg.rg.
1.) nach tatsächlichem Einsatz (§ 11 Abs. 3 VerbO)			
Aufwendungen			
Waldarbeiterlöhne (incl. Sozialleistungen)		85500.41400	96.444,02 €
		85500.43400	6.789,79 €
		85500.44400	18.676,26 €
		85500.45000	0,00 €
Unternehmervergütungen		85500.51800	0,00 €
Kosten des Maschineneinsatzes		85500.51700	11.596,06 €
incl. Abschreibungen	Schutzwagen	99996.40010	273,50 €
	Werkzeuge	99996.40020	60,00 €
Summe			133.839,63 €
Erträge			
Erstattungen vom Land		85500.16100	0,00 €
Erstattungen von Gemeinden/Gemeindeverbänden		85500.16200	-111.511,55 €
Kostenerstattung (Absetzung d. Forderung)		85500.16210	0,00 €
Erstattungen private Unternehmen		85500.16700	0,00 €
Auflösung Sopo Schutzwagen		99996.00012	-273,50 €
			-111.785,05 €
Differenz			22.054,58 €
Erstattung ohne Afa-Anteil			21.994,58 €
2.) Rest nach reduzierter Holzbodenfläche (§ 11 Abs. 2 VerbO)			
Aufwendungen			
Personalaufwand Verbandsvorsteher		85500.40000	2.304,00 €
Abschreibungen	Gebäude	99996.40040	12,00 €
	sonst. BGA	99996.40030	60,00 €
Personalnebenausgaben (Untersuchungen)		85500.46000	118,62 €
Geringwertige Geräte, Ausst., Ausrüst., usw.		85500.52301	491,94 €
Haftpflichtversicherungen		85500.54400	251,95 €
Dienst- und Schutzkleidung		85500.56000	1.218,39 €
Aus- und Forstbildung, Umschulung		85500.56200	387,20 €
Mitgliedsbeiträge		85500.65010	0,00 €
Fernmeldegebühren		85500.65000	27,03 €
Unfallversicherungen		85500.64000	439,15 €
Verwaltungskostenumlage VG Linz		85500.67200	9.131,48 €
KFZ Versicherung		85500.55100	7,25 €
KFZ Steuer		85500.55110	20,00 €

Zinsaufwendungen VGKasse		91000.80200	0,00 €
Erwerb von bewegl. Sachen Anlagevermögen		85501.93501	0,00 €
Umlage aus Vermögensant. Leubsdorf/Neustadt		85500.93500	0,00 €
Rückstellung Personal- und Sachkostenumlage		99996.60070	0,00 €
Rückstellung für Zinsaufwand VG - Kasse		99996.60080	0,00 €
Rückstellungen für Urlaub Angestellt		99996.46007	0,00 €
Summe			14.469,01 €
Erträge			
Auflösung Sonderposten		99996.00010	-36,00 €
Vermischte Einnahmen		85500.15800	0,00 €
Auflösung Rückstellungen Urlaub Angestellte		99996.10559	-789,88 €
Umlage aus Vermögensant. Leubsdorf/Neustadt		85500.34000	0,00 €
Erstattung aus Verkauf Werkzeug		99996.33020	0,00 €
			-825,88 €
Differenz			13.643,13 €
Erstattung ohne Afa-Anteil			13.607,13 €

Umlageberechnung 2020

Verteilung der Anteile auf die verbandsangehörigen Gemeinden

Umlage nach § 11 Abs. 2 VerbO				
Gemeinde	reduzierte Holzbodenfläche	Umlage	bereits angefordert	Restforderung Umlage (Erstattung) § 11 Abs. 2
Bruchhausen	85,30	1.077,60 €	1.244,22 €	-166,62 €
Dattenberg	242,50	3.063,53 €	3.600,52 €	-536,99 €
Erpel	229,00	2.892,98 €	3.400,08 €	-507,10 €
Linz	57,20	722,61 €	849,28 €	-126,67 €
Rheinbreitbach	164,50	2.078,15 €	2.442,42 €	-364,27 €
Sankt Katharinen	78,60	992,97 €	1.167,02 €	-174,05 €
Unkel	166,80	2.107,20 €	2.476,57 €	-369,37 €
Vettelschoss	53,20	672,09 €	789,89 €	-117,80 €
Summe	1.077,10	13.607,13 €	15.970,00 €	-2.362,87 €

Umlage nach § 11 Abs. 3 VerbO				
proz. Anteil am tatsächl. Einsatz	Restforderung KE § 11 Abs. 3	direkte Weiterleitung Zuwendung	Gesamtzahlung 2020	proz. Anteil
2,48%	545,47 €		1.623,07 €	4,56%
9,55%	2.100,48 €		5.164,01 €	14,50%
21,24%	4.671,65 €		7.564,63 €	21,25%
0,69%	151,76 €		874,37 €	2,46%
28,56%	6.281,65 €		8.359,80 €	23,48%
0,00%	0,00 €		992,97 €	2,79%
35,27%	7.757,49 €		9.864,69 €	27,71%
2,21%	486,08 €		1.158,17 €	3,25%
100,00%	21.994,58 €	0,00 €	35.601,71 €	100,00%

Zusätzlich zur Forstumlage wurde im Jahr 2020 noch eine Finanzumlage i. H. v. 10.950,50 EUR für die Anschaffung des neuen Arbeiterschutzwagens von den Gemeinden eingefordert. Diese taucht als Sonderposten in der Bilanz auf und teilt sich wie folgt auf die Gemeinden auf:

Aufteilung nach der reduzierten Holzbodenfläche		
Gemeinde	reduzierte Holzbodenfläche	Umlage/EUR
Bruchhausen	85,30	853,15 €
Dattenberg	242,50	2.468,85 €
Erpel	229,00	2.331,42 €
Linz	57,20	582,34 €
Rheinbreitbach	164,50	1.674,75 €
Sankt Katharinen	78,60	800,21 €
Unkel	166,80	1.698,16 €
Vettelschoss	53,20	541,62 €
Summe	1.077,10	10.950,50 €

2.2 Finanzentwicklung

Der Finanzmittelfehlbetrag des Forstverbands hat sich von **-25.916,45** EUR (Stand zum 31.12.2019) auf einen Betrag in Höhe von **-20.351,30** EUR zum 31.12.2020 verringert. Diese fehlenden liquiden Mittel wurden über das Prinzip der Einheitskasse durch die Verbandsgemeindekasse Linz vorfinanziert.

Diesem Fehlbetrag stehen Erstattungen ggü. den Gemeinden aus der Abrechnung der Forstverbandsumlage i.H.v. **2.362,87** EUR (§ 11 Abs. 2 VerbO) sowie Forderungen aus Kostenerstattungen nach § 11 Abs. 3 VerbO in Höhe von 21.994,58 EUR (§ 11 Abs. 3 VerbO) entgegen. Beide Kostentatbestände konnten erst im Rahmen des Jahresabschlusses ermittelt werden.

Der übrige Fehlbetrag ist über reguläre Forderungen bzw. Verbindlichkeiten auszugleichen. (z.B. aus Unternehmereinsätzen im Monat Dezember 2020, die von den Gemeinden erst im Januar des Folgejahres beglichen werden).

Gegenüber der Eröffnungsbilanz hat sich die Liquidität wie folgt verändert:

Stand zum 31.12.2012	-35.291,17 €
Saldo aus der Finanzrechnung 2013	8.902,48 €
Stand zum 31.12.2013	-26.388,69 €
Saldo aus der Finanzrechnung 2014	13.467,21 €
Stand zum 31.12.2014	-12.921,48 €
Saldo aus der Finanzrechnung 2015	-2.806,99 €
Stand zum 31.12.2015	-15.728,47 €
Saldo aus der Finanzrechnung 2016	7.631,55 €
Stand zum 31.12.2016	-8.096,92 €
Saldo aus der Finanzrechnung 2017	1.233,41 €
Stand zum 31.12.2017	-6.863,51 €
Saldo aus der Finanzrechnung 2018	-377,65 €
Stand zum 31.12.2018	-7.241,16 €
Saldo aus der Finanzrechnung 2019	-18.675,29 €
Stand zum 31.12.2019	-25.916,45 €
Saldo aus der Finanzrechnung 2020	5.565,15 €
Stand zum 31.12.2020	-20.351,30 €

Der negative Kassenbestand aus dem Vorjahr hat sich in 2020 um 5.565,15 EUR verringert.

2.3 **Ergebnisentwicklung**

Aufgrund der geänderten Verbandsordnung wird das Ergebnis des Zweckverbands seit dem Haushaltsjahr 2013 nicht mehr ergebnisneutral ausgewiesen.

Der sich vor Umlageabrechnung ergebende Fehlbetrag der Ergebnisrechnung in Höhe von 19.727,71 EUR ist mit einer der Forstverbandsumlage (Erstattung an die Verbandsmitglieder) in Höhe von 2.362,87 EUR sowie den Forderungen aus tatsächlichem Kostenaufwand (§ 11 Abs.3 VerbO) in Höhe von 21.994,58 EUR anteilig auszugleichen. Es verbleibt ein Fehlbetrag in der Ergebnisrechnung in Höhe von 96,00 EUR, der aus dem Saldo der nicht umlagefinanzierten Aufwendungen für Abschreibungen und der Erträge für die Auflösung von Sonderposten resultiert.

Das Ergebnis des Forstverbandes vor Umlageabrechnung ist im Vergleich zum Vorjahr deutlich geringer. Die Erträge des Forstverbandes aus Tätigkeiten für die verbandsangehörigen Gemeinden lagen im Vorjahr bei 102.429,60 EUR und liegen im Jahr 2020 bei 111.511,55 EUR. Die Aufwendungen für Personalkosten sind von

127.392,80 EUR (2019) auf 124.332,69 EUR (2020) gesunken (Tarifanpassung zum 01.03.2020 in Höhe von 1,06 %).

Die Aufwendungen für Sach- und Dienstleistungen des Forstverbandes sind in der Summe von 15.168,85 EUR (2019) auf 20.588,00 EUR (2020) gestiegen.

Die Forstverbandsumlage ist im Vergleich zum Vorjahr von 17.911,61 EUR (2019) auf 13.607,13 EUR (2020) gesunken.

Die von den Gemeinden nach § 11 Abs. 3 der Verbandsordnung zu leistende Kostenerstattung ist im Vergleich zum Vorjahr von 24.306,24 EUR auf 21.994,58 EUR gesunken. Dies ist u.a. zurückzuführen auf die höheren Erstattungen der Mitglieder im laufenden Jahr.

2.4 Kennzahlen Vermögens-, Finanz- und Ertragslage

Wie in § 49 GemHVO gefordert, werden Kennzahlen zur Vermögens-, Finanz- und Ertragslage dargestellt und erläutert.

- Die Anlagenintensität beträgt 30 %. Die Anlagenintensität zeigt das Verhältnis von Anlagevermögen zur Bilanzsumme. Ein Wert, der nahe 100% liegt, zeigt, dass der wesentliche Teil des Kapitals in das Anlagevermögen investiert wird. Da der Zweckverband kaum eigene Anlagegüter hat, kann sich hinsichtlich der Anlagenintensität nur ein geringer Wert ergeben.
- Die Eigenkapitalquote beträgt 9 %. Die Eigenkapitalquote bestimmt das Verhältnis von Eigenkapital zur Bilanzsumme.
- Die Eigenkapitalquote 2 beträgt 38 %. Die Eigenkapitalquote 2 gibt das Verhältnis von Eigenkapital und anteiligen Sonderposten zur Bilanzsumme wieder.
- Aufgrund des negativen Jahresergebnisses reduziert sich das Eigenkapital von bisher 3.445,62 EUR auf einen Betrag in Höhe von 3.349,62 EUR.

2.5 Haushaltsausgleich

Gemäß § 18 Abs. 2 GemHVO ist der Haushalt in der Rechnung ausgeglichen, wenn

1. die Ergebnisrechnung mindestens ausgeglichen ist,
2. in der Finanzrechnung der Saldo der ordentlichen und außerordentlichen Ein- und Auszahlungen gemäß § 2 Abs. 1 Satz 1 Posten 23 ausreicht, um die Auszahlungen zur planmäßigen Tilgung von Investitionskrediten zu decken, soweit die Auszahlungen zur planmäßigen Tilgung von Investitionskrediten nicht anderweitig gedeckt sind, und

3. in der Bilanz kein negatives Eigenkapital („Nicht durch Eigenkapital gedeckter Fehlbetrag“) auszuweisen ist.

Das Ergebnis in der Ergebnisrechnung beläuft sich auf **- 96,00 €**.

Der Saldo der ordentlichen und außerordentlichen Ein- und Auszahlungen in der Finanzrechnung beträgt 5.565,15 €. Die ordentliche Tilgung von Investitionskrediten wird mit 0,00 € ausgewiesen

Die Bilanz zum 31.12.2020 weist ein positives Eigenkapital von 3.349,62 € aus.

Damit konnte zwei von drei Kriterien für den Haushaltsausgleich eingehalten werden.

Der Jahresfehlbetrag des Jahres 2019 gem. § 18 Abs. 3 S. 3 GemHVO zum Jahresabschluss 2020 mit der Kapitalrücklage verrechnet.

2.6 Wesentliche Vorgänge

Haushaltsplan 2020

Die Haushaltssatzung mit Haushaltsplan für das Haushaltsjahr wurde am 11.11.2019 beschlossen und nach Kenntnisnahme durch die Kreisverwaltung Neuwied öffentlich bekannt gemacht.

Jahresabschluss 2020

Der Jahresabschluss 2020 ist der zehnte Jahresabschluss für den am 01.01.2010 errichteten Zweckverband.

2.7 Budget und wesentliche Plan-/Ist-Abweichungen



Die wesentlichen Plan-/Ist-Abweichungen (Erträge/Aufwendungen) sind nachfolgend dargestellt:

Erträge:	
Steuern und ähnliche Abgaben	0,00 €
Zuwendungen, allg. Umlagen	-2.089,37 €
Erträge aus der sozialen Sicherung	0,00 €
öffentl.-rechtl. Leistungsentgelte	0,00 €
privatrechtl. Leistungsentgelte	0,00 €
Kostenerstattungen und Kostenumlagen	17.306,13 €
Erhöhung oder Verminderung des Bestandes an fertigen und unfertigen Erzeugnissen	0,00 €
Sonstige laufende Erträge	789,88 €
Aufwendungen:	
Personalaufwendungen	9.332,69 €
Versorgungsaufwendungen	0,00 €
Aufw. Sach- und Dienstleistungen	7.719,48 €
Zuwendungen, Umlagen und sonstige Transferaufwendungen	0,00 €
Aufwendungen der sozialen Sicherung	0,00 €
Sonstige laufende Aufwendungen	-1.309,03 €

2.8 Besondere Vorgänge nach Schluss des Haushaltsjahres

Keine.

Bruchhausen, den 05.07.2021



Markus Fischer
(Verbandsvorsteher)

Entwicklung der Anschaffungswerte

Entwicklung der Abschreibungen

Anlagen-Nr. Bilanzpos.	Anfangs- bestand AHK	Zugänge	Abgänge	Umbuchun- gen	Endbestand	Anfangsbe- stand AfA kum.	Abschrei- bungen des GJ	Umbuchun- gen	Zuschrei- bungen	Entnahme für Abgänge	Endbestand AfA kum.	Restbuch- wert VJ	Restbuch- wert GJ
1205 A 1.2.5. Bauten auf fremdem Grund und Boden													
	18.302,43	0,00	0,00	0,00	18.302,43	18.062,43	12,00	0,00	0,00	0,00	18.074,43	240,00	228,00
1207 A 1.2.7 Maschinen, technische Anlagen, Fahrzeuge													
	4.343,58	10.950,50	0,00	0,00	15.294,08	4.342,58	273,50	0,00	0,00	0,00	4.616,08	1,00	10.678,00
1208 A 1.2.8 Betriebs- und Geschäftsausstattung													
	9.689,59	0,00	0,00	0,00	9.689,59	9.162,59	120,00	0,00	0,00	0,00	9.282,59	527,00	407,00
2201 B 2.2.1 Sonstige Sonderposten aus Zuwendungen													
	-593,18	-10.950,50	0,00	0,00	-11.543,68	-377,18	-309,50	0,00	0,00	0,00	-686,68	-216,00	-10.857,00
Endsumme:													
	31.742,42	0,00	0,00	0,00	31.742,42	31.190,42	96,00	0,00	0,00	0,00	31.286,42	552,00	456,00

Forderungsübersicht zum 31.12.2020

Nr.	Art (gemäß § 47 Absatz 4 Nummer 2.2 GemHVO)	Stand zum	Stand zum
		31.12.2020 (Bilanzwert)	31.12.2019 (Bilanzwert)
in EUR			
1	Forderungen und sonstige Vermögensgegenstände	26.488,97	32.916,93
1.1	Öffentliche-rechtliche Forderungen, Forderungen aus Transferleistungen	26.488,97	32.916,93
00099964	Öffentlich-rechtliche Forderungen (aus Transferleistungen)	-2.362,87	1.507,61
00099993	Sonstige Forderungen gegen den öffentlichen Bereich	28.851,84	31.409,32
1.2	Privatrechtliche Forderungen aus Lieferungen und Leistungen	0,00	0,00
1.3	Forderungen gegen verbundene Unternehmen	0,00	0,00
1.4	Forderungen gegen Unternehmen, mit denen ein Beteiligungsverhältnis besteht	0,00	0,00
1.5	Forderungen gegen Sondervermögen, Zweckverbände, Anstalten des öffentlichen Rechts	0,00	0,00
1.6	Forderungen gegen den sonstigen öffentlichen Bereich	0,00	0,00
1.7	Sonstige Vermögensgegenstände	0,00	0,00

Verbindlichkeitenübersicht 2020

Nr.	Art (gemäß § 47 Absatz 5 Nummer 4 GemHVO)	Verbindlichkeiten			Stand zum	Stand zum
		zum 31.12.2020 mit einer Restlaufzeit bis zu einem Jahr	von über einem bis zu fünf Jahren	von mehr als fünf Jahren	31.12.2020 (Bilanzwert)	31.12.2019 (Bilanzwert)
in EUR						
	Anleihen	0,00	0,00	0,00	0,00	0,00
	Verbindlichkeiten aus Kreditaufnahmen	0,00	0,00	0,00	0,00	0,00
	davon:					
	Verbindlichkeiten aus Kreditaufnahmen für Investitionen	0,00	0,00	0,00	0,00	0,00
	Verbindlichkeiten aus Kreditaufnahmen zur Liquiditätssicherung	0,00	0,00	0,00	0,00	0,00
	Verbindlichkeiten aus Vorgängen, die Kreditaufnahmen wirtschaftlich gleichkommen	0,00	0,00	0,00	0,00	0,00
	Erhaltene Anzahlungen auf Bestellungen	0,00	0,00	0,00	0,00	0,00
	Verbindlichkeiten aus Lieferungen und Leistungen	643,57	0,00	0,00	643,57	716,50
	00099982 Verbindlichkeiten aus Lieferungen und Leistungen	643,57	0,00	0,00	643,57	716,50
	Verbindlichkeiten aus Transferleistungen	0,00	0,00	0,00	0,00	0,00
	Verbindlichkeiten gegenüber verbundenen Unternehmen	0,00	0,00	0,00	0,00	0,00
	Verbindlichkeiten gegenüber Unternehmen, mit denen ein Beteiligungsverhältnis besteht	0,00	0,00	0,00	0,00	0,00
	Verbindlichkeiten gegenüber Sondervermögen, Zweckverbänden, Anstalten des öffentlichen Rechts, rechtsfähigen kommunalen Stiftungen	0,00	0,00	0,00	0,00	0,00
	Verbindlichkeiten gegenüber dem sonstigen öffentlichen Bereich	20.351,30	0,00	0,00	20.351,30	25.916,45
	37431000 laufendes Verrechnungskonto	20.351,30	0,00	0,00	20.351,30	25.916,45
	Sonstige Verbindlichkeiten	0,00	0,00	0,00	0,00	0,00
	Summe der Verbindlichkeiten	20.994,87	0,00	0,00	20.994,87	26.632,95

Übersicht über die über das Ende des Haushaltsjahres hinaus geltenden Haushaltsermächtigungen						
Ifd. Nr.	Bezeichnung	Ergebnis des Haushaltsjahres	Planungsdaten des Haushaltsfolgejahres	Planungsdaten des zweiten Haushaltsfolgejahres	Planungsdaten des dritten Haushaltsfolgejahres	Planungsdaten der weiteren Haushaltsfolgejahre
		in €				
1. Aufwandsermächtigungen						
	Teilhaushalt 1					
	Teilhaushalt....					
2. Auszahlungsermächtigungen						
2.1 Ordentliche und außerordentliche Auszahlungen						
	Teilhaushalt 1					
	Teilhaushalt					
2.2 Auszahlungen aus Investitionstätigkeit						
	Teilhaushalt 1					
	Teilhaushalt ...					
2.3 Auszahlungen aus Finanzierungstätigkeit						
	Teilhaushalt 1					
	Teilhaushalt					
3. Ermächtigungen für die Aufnahme von Investitionskrediten						
	Teilhaushalt 1					
	Teilhaushalt					
4. Aus Verpflichtungsermächtigungen voraussichtlich fällig werdende Auszahlungen						
	Teilhaushalt 1					
	Teilhaushalt					

Fehlanzeige