



Verkehrsdatenauswertung

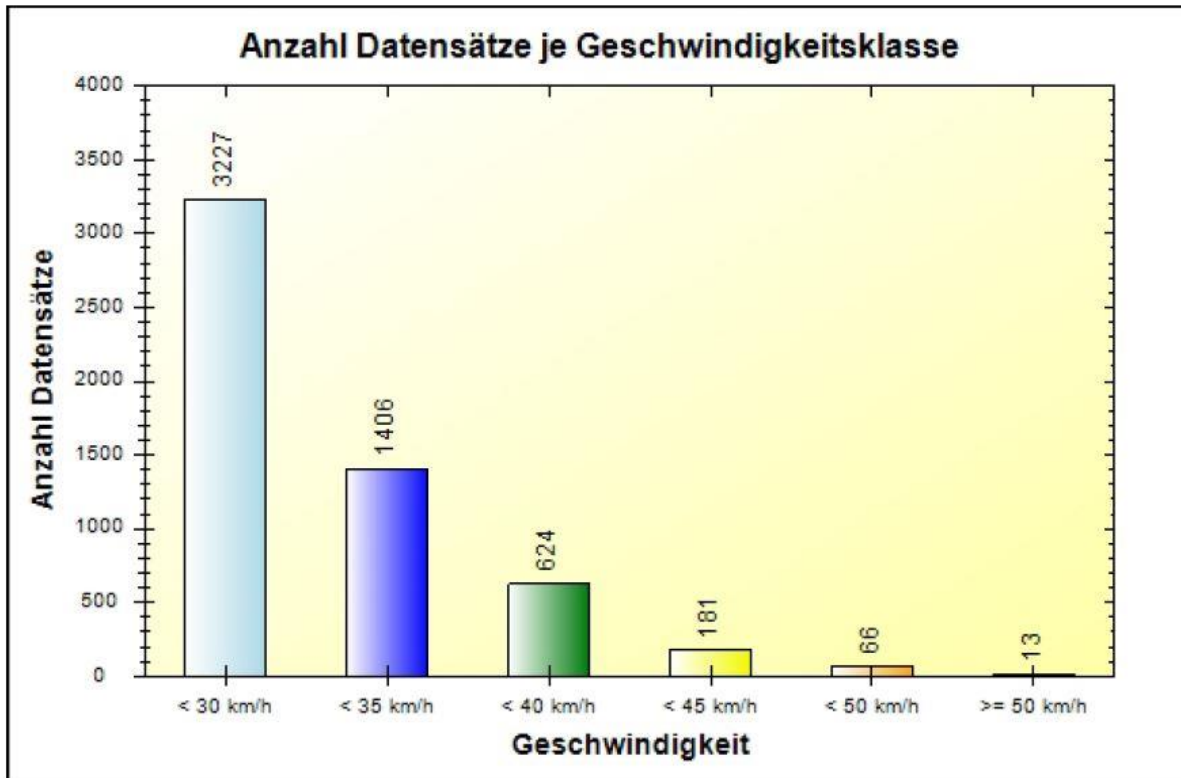


Verfasser:	Heck
Kommentar:	
Ort:	53572 Bruchhausen
Strasse:	Kirchstraße 13 (erlaubt 30 km-h)
Anfang der Auswertung:	04. Jun. 2018 10:35
Ende der Auswertung:	11. Jun. 2018 10:35
Intervallauswertung:	-
Richtung:	bidirektional
Anzahl Datensätze gesamt:	5517
Anzahl Datensätze pro Tag:	788
VD gesamt:	28 km/h
V50 gesamt:	28 km/h
V85 gesamt:	35 km/h
Vmax gesamt:	57 km/h (06. Jun. 2018 11:03)
Vmin gesamt:	15 km/h (09. Jun. 2018 0:30)
V Überschreitung bei 30 km/h:	35,0 %
Fahrzeugklasse Klasse 1:	13,7 %
Fahrzeugklasse Klasse 2:	85,0 %
Fahrzeugklasse Klasse 3:	1,3 %
Fahrzeugklasse Klasse 4:	0,0 %

Ort: 53572 Bruchhausen
Strasse: Kirchstraße 13 (erlaubt 30 km-h)
Von: beidseitig
Nach: beidseitig




Anfang der Auswertung: 04. Jun. 2018 10:35
Ende der Auswertung: 11. Jun. 2018 10:35
Intervallauswertung: -

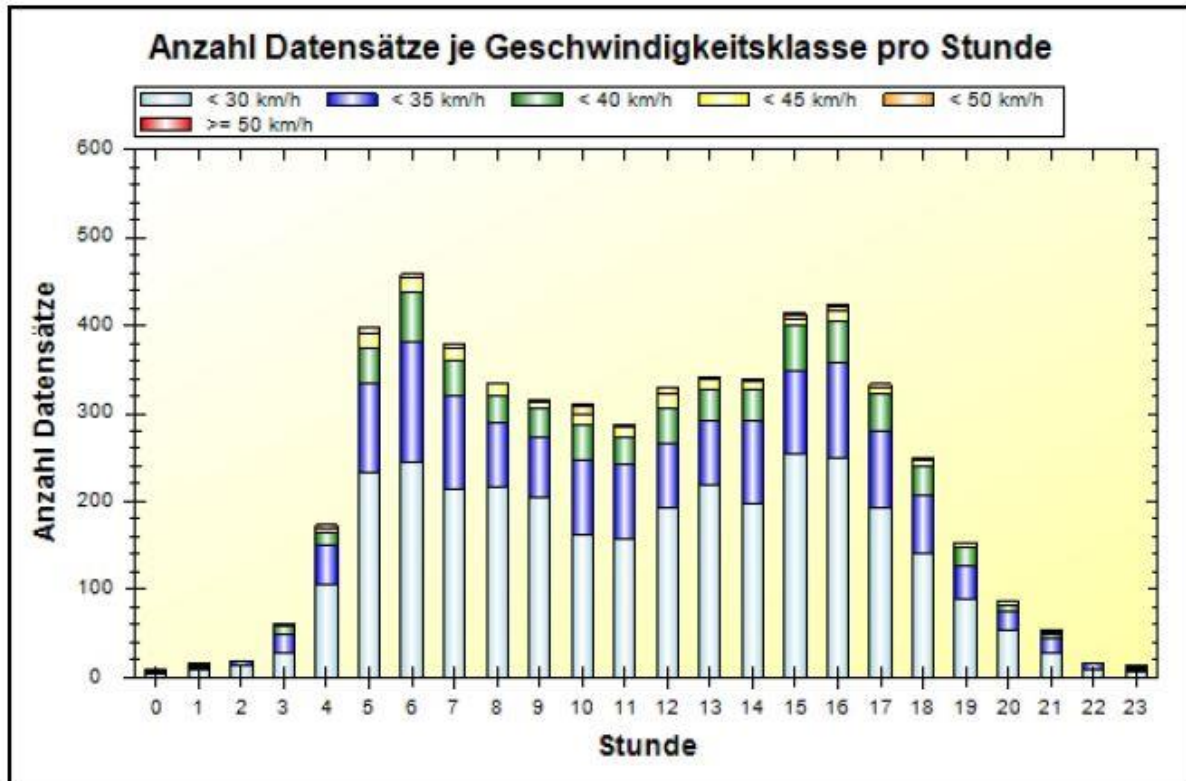


	< 30 km/h	< 35 km/h	< 40 km/h	< 45 km/h	< 50 km/h	> 50 km/h	#
#	3227	1406	624	181	66	13	5517

Ort: 53572 Bruchhausen
Strasse: Kirchstraße 13 (erlaubt 30 km/h)
Von: beidseitig
Nach: beidseitig




Anfang der Auswertung: 04. Jun. 2018 10:35
Ende der Auswertung: 11. Jun. 2018 10:35
Intervallauswertung: -



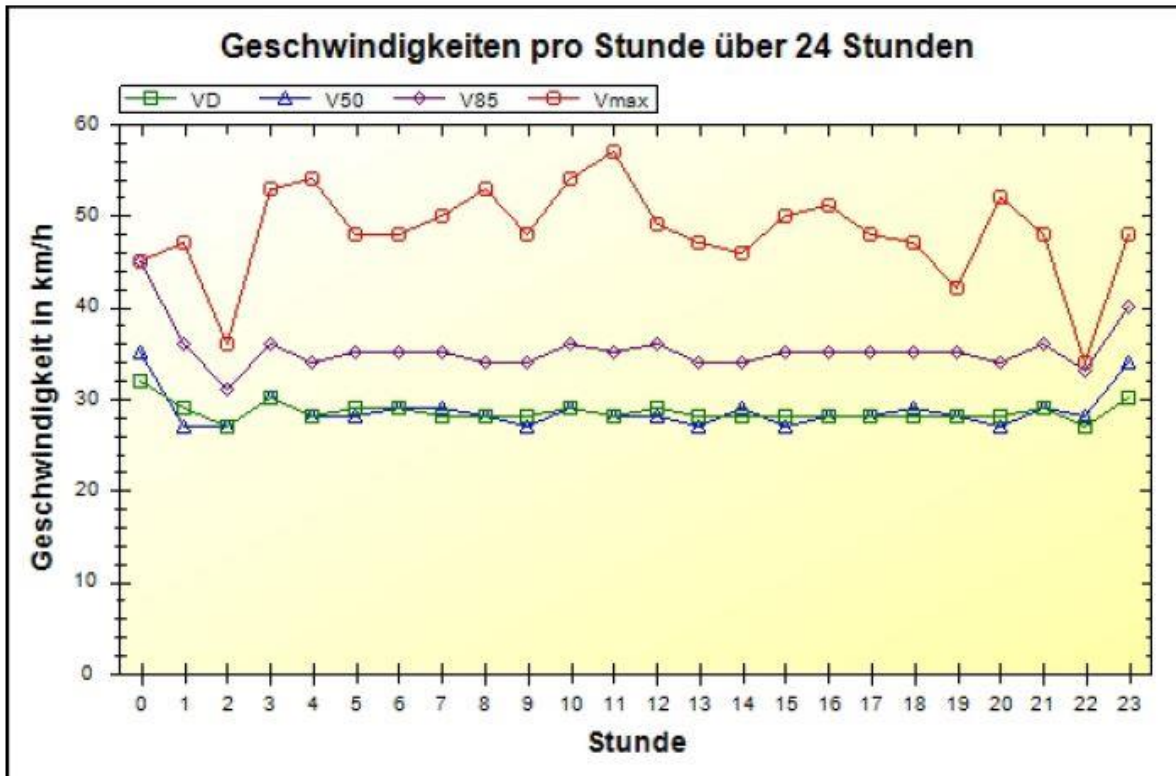
	00	01	02	03	04	05	06	07	08	09	10	11
< 30 km/h	4	8	14	29	105	232	245	213	217	204	163	158
< 35 km/h	1	3	4	19	46	101	136	107	73	68	84	84
< 40 km/h	2	3	1	11	14	41	57	41	29	35	39	30
< 45 km/h	1	0	0	0	4	16	16	14	14	7	14	12
< 50 km/h	2	1	0	1	1	8	5	3	1	2	9	2
> 50 km/h	0	0	0	1	3	0	0	1	1	0	2	1
#	10	15	19	61	173	398	459	379	335	316	311	287

	12	13	14	15	16	17	18	19	20	21	22	23	#
< 30 km/h	193	219	197	254	250	192	142	89	54	29	10	6	3227
< 35 km/h	74	73	95	94	107	88	64	39	22	15	7	2	1406
< 40 km/h	39	36	35	53	47	42	33	21	6	6	0	3	624
< 45 km/h	16	10	10	7	13	7	9	4	4	1	0	2	181
< 50 km/h	7	4	1	5	4	4	2	0	0	3	0	1	66
> 50 km/h	0	0	0	1	2	0	0	0	1	0	0	0	13
#	329	342	338	414	423	333	250	153	87	54	17	14	5517

Ort: 53572 Bruchhausen
Strasse: Kirchstraße 13 (erlaubt 30 km/h)
Von: beidseitig
Nach: beidseitig



Anfang der Auswertung: 04. Jun. 2018 10:35
Ende der Auswertung: 11. Jun. 2018 10:35
Intervallauswertung: -



km/h	00	01	02	03	04	05	06	07	08	09	10	11
VD	32	29	27	30	28	29	29	28	28	28	29	28
V50	35	27	27	30	28	28	29	29	28	27	29	28
V85	45	36	31	36	34	35	35	35	34	34	36	35
Vmax	45	47	36	53	54	48	48	50	53	48	54	57

km/h	12	13	14	15	16	17	18	19	20	21	22	23	#
VD	29	28	28	28	28	28	28	28	28	29	27	30	28
V50	28	27	29	27	28	28	29	28	27	29	28	34	28
V85	36	34	34	35	35	35	35	35	34	36	33	40	35
Vmax	49	47	46	50	51	48	47	42	52	48	34	48	57