




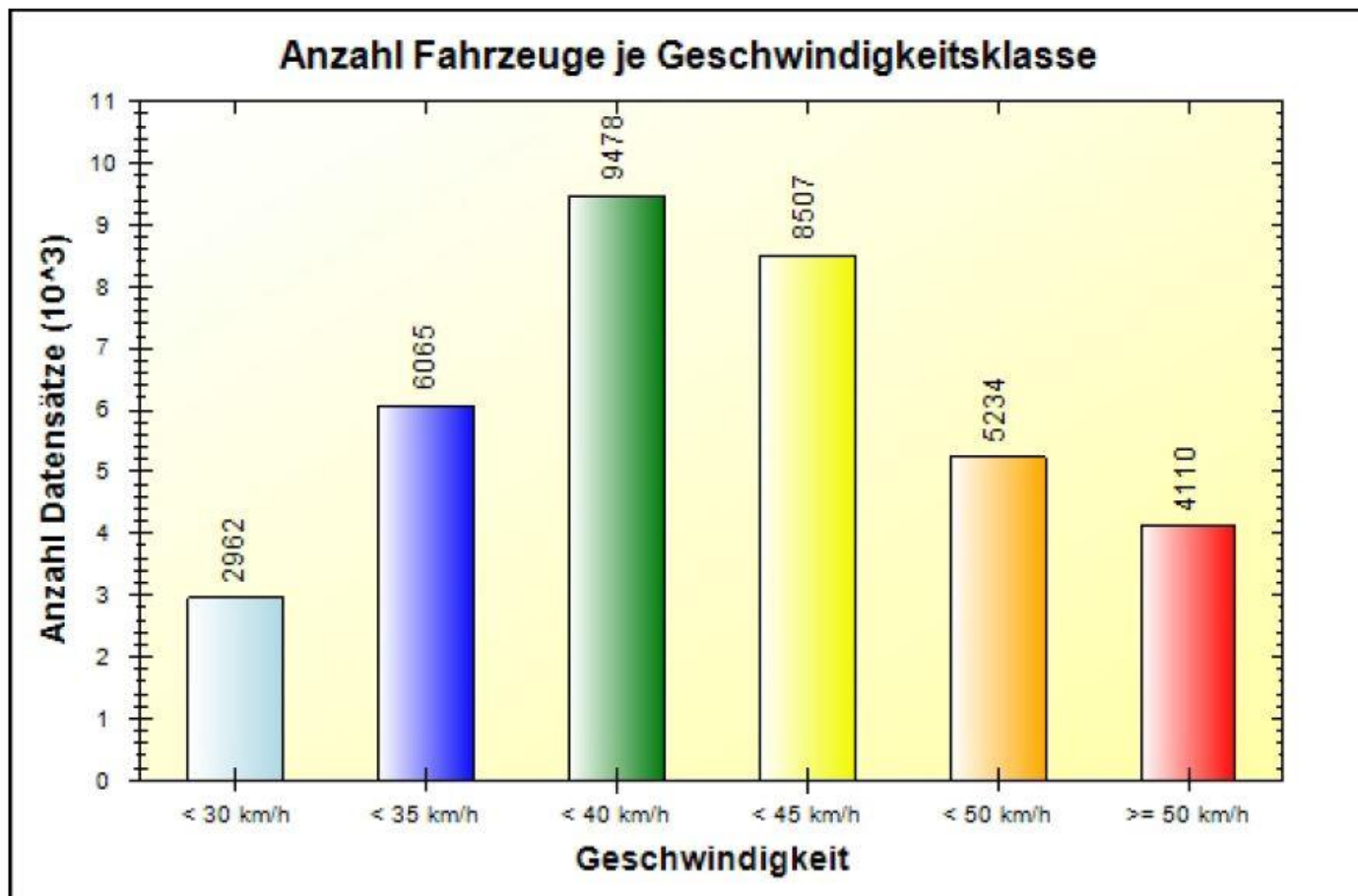
Verkehrsdatenauswertung

Verfasser:	Heck
Ort:	53619 Rheinbreitbach
Strasse:	Rolandsecker Weg 13a (erlaubt 30 km-h)
Anfang der Auswertung:	13.11.2015 11:23
Ende der Auswertung:	20.11.2015 11:06
Richtung:	bidirektional
Anzahl Fahrzeuge gesamt:	36356
Anzahl Fahrzeuge pro Tag:	5202
VD gesamt:	39 km/h
V50 gesamt:	39 km/h
V85 gesamt:	48 km/h
Vmax gesamt:	119 km/h
V Überschreitung bei 30 km/h:	89,6 %
Fahrzeugklasse < 2,5m:	5,9 %
Fahrzeugklasse < 6,9m:	93,1 %
Fahrzeugklasse < 13,3m:	1,0 %
Fahrzeugklasse > 13,3m:	0,0 %

Ort: 53619 Rheinbreitbach
Strasse: Rolandsecker Weg 13a (erlaubt 30 km-h)
Von: beidseitig
Nach: beidseitig



Anfang der Auswertung: 13.11.2015 11:23
Ende der Auswertung: 20.11.2015 11:06

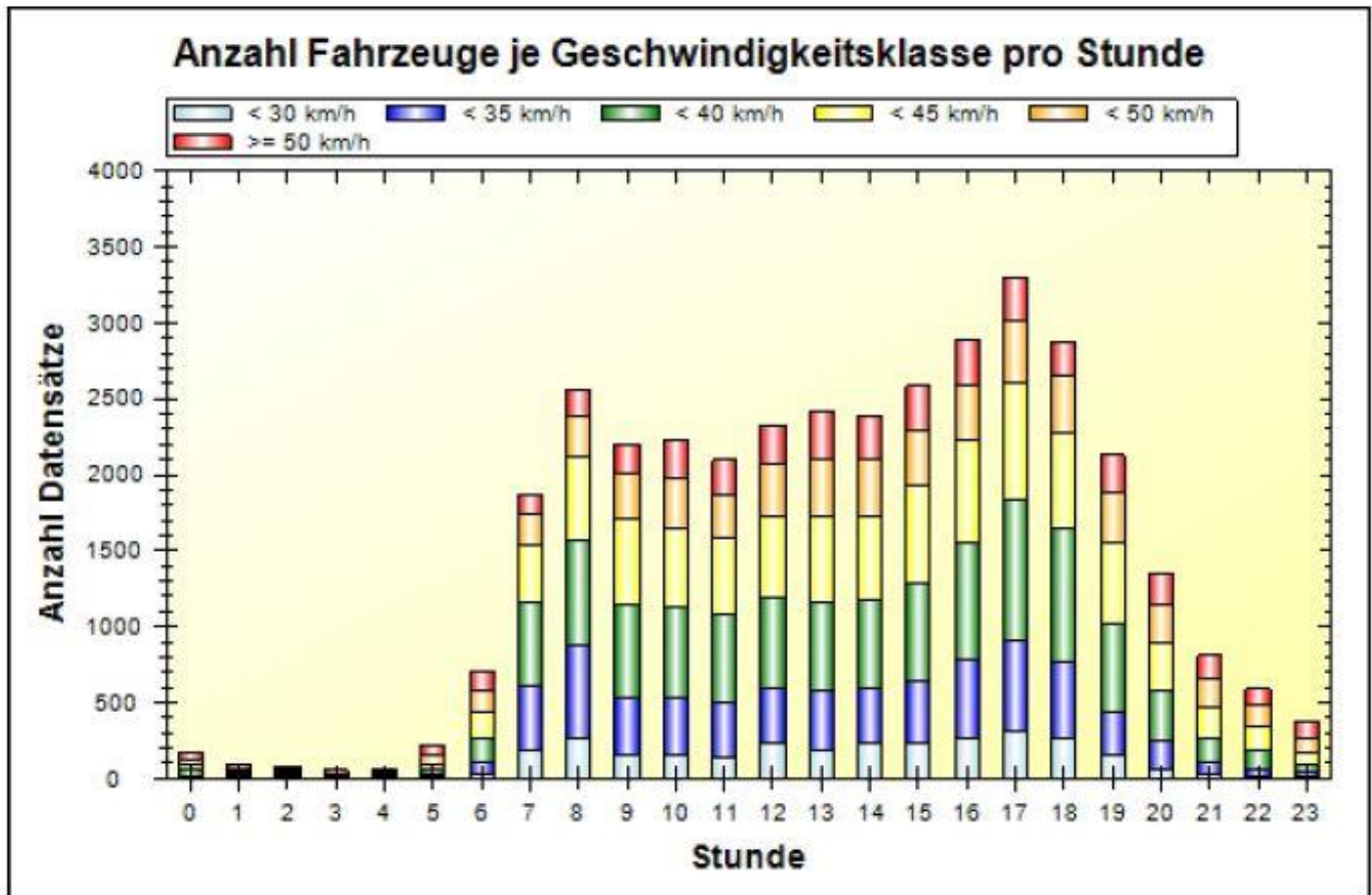


	< 30 km/h	< 35 km/h	< 40 km/h	< 45 km/h	< 50 km/h	> 50 km/h	#
#	2962	6065	9478	8507	5234	4110	36356

Ort: 53619 Rheinbreitbach
 Strasse: Rolandsecker Weg 13a (erlaubt 30 km-h)
 Von: beidseitig
 Nach: beidseitig



Anfang der Auswertung: 13.11.2015 11:23
 Ende der Auswertung: 20.11.2015 11:06



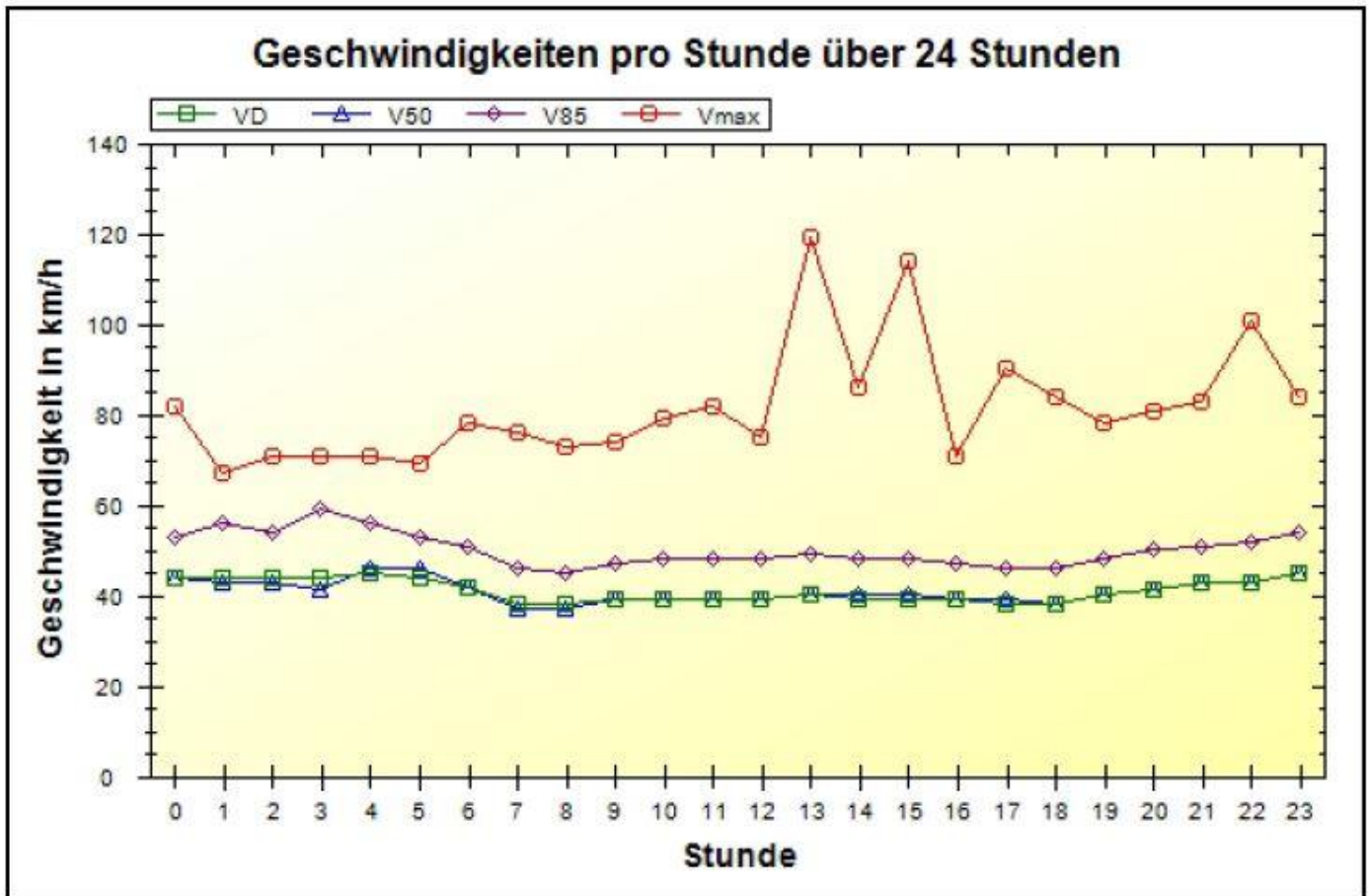
	00	01	02	03	04	05	06	07	08	09	10	11
< 30 km/h	7	7	3	6	2	20	31	184	263	150	151	143
< 35 km/h	12	6	12	2	9	7	77	430	608	374	383	358
< 40 km/h	37	16	11	12	3	29	163	538	690	615	601	579
< 45 km/h	31	21	17	11	7	43	171	379	554	566	518	501
< 50 km/h	33	14	14	4	21	56	130	213	266	303	329	287
> 50 km/h	46	27	24	18	14	65	131	126	178	189	243	229
#	166	91	81	53	56	220	703	1870	2559	2197	2225	2097

	12	13	14	15	16	17	18	19	20	21	22	23	#
< 30 km/h	227	190	239	235	271	304	258	152	65	31	15	8	2962
< 35 km/h	372	391	363	403	519	606	511	283	178	77	52	32	6065
< 40 km/h	586	581	570	647	764	927	872	576	332	155	119	55	9478
< 45 km/h	535	564	559	649	667	771	641	541	320	204	154	83	8507
< 50 km/h	343	374	365	359	363	407	370	331	242	186	137	87	5234
> 50 km/h	264	318	296	289	311	281	223	244	217	156	114	107	4110
#	2327	2418	2392	2582	2895	3296	2875	2127	1354	809	591	372	36356

Ort: 53619 Rheinbreitbach
Strasse: Rolandsecker Weg 13a (erlaubt 30 km-h)
Von: beidseitig
Nach: beidseitig



Anfang der Auswertung: 13.11.2015 11:23
Ende der Auswertung: 20.11.2015 11:06



km/h	00	01	02	03	04	05	06	07	08	09	10	11
VD	44	44	44	44	45	44	42	38	38	39	39	39
V50	44	43	43	41	46	46	42	37	37	39	39	39
V85	53	56	54	59	56	53	51	46	45	47	48	48
Vmax	82	67	71	71	71	69	78	76	73	74	79	82

km/h	12	13	14	15	16	17	18	19	20	21	22	23	#
VD	39	40	39	39	39	38	38	40	41	43	43	45	39
V50	39	40	40	40	39	39	38	40	41	43	43	45	39
V85	48	49	48	48	47	46	46	48	50	51	52	54	48
Vmax	75	119	86	114	71	90	84	78	81	83	101	84	119