



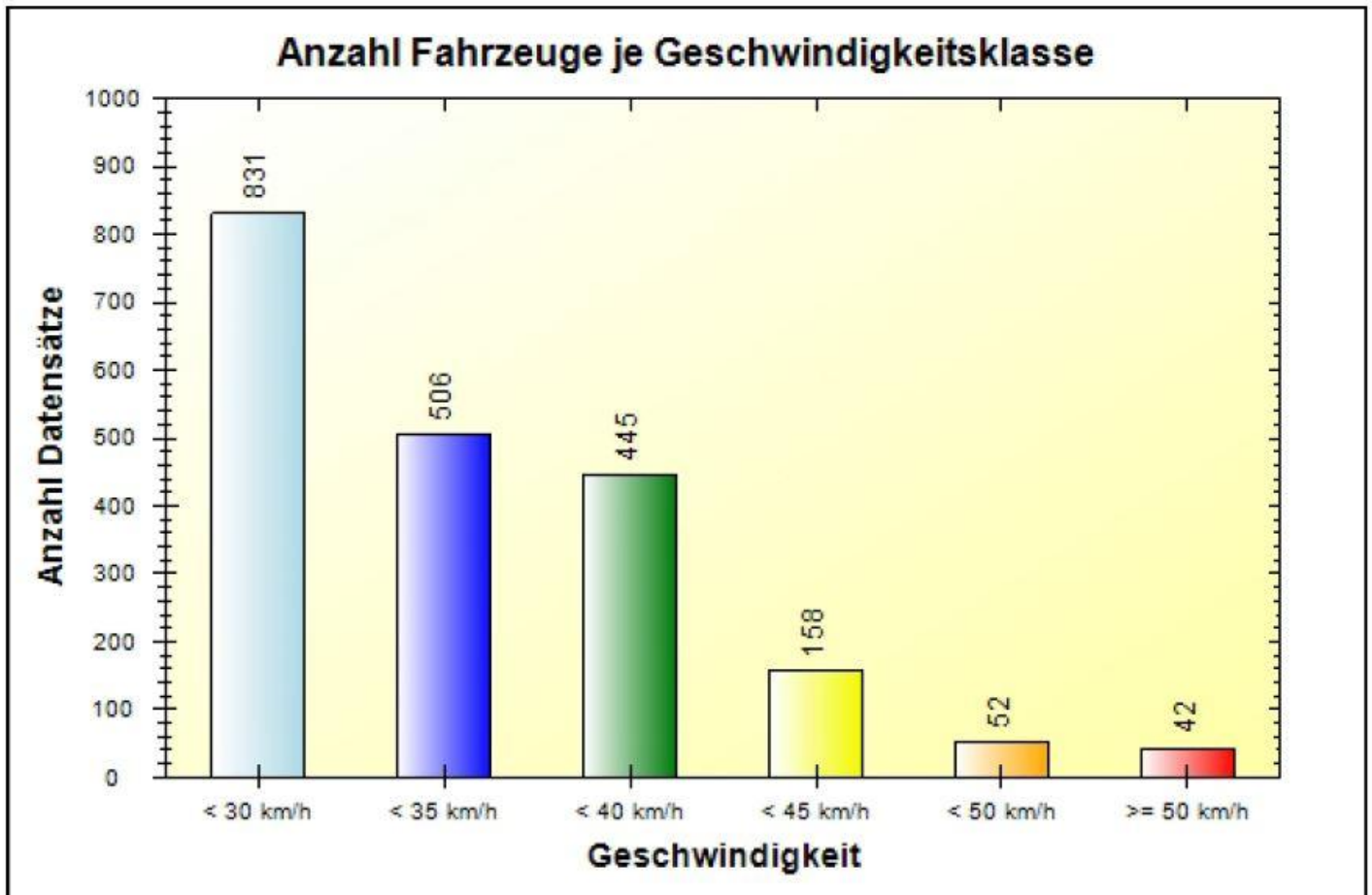
# Verkehrsdatenauswertung

Verfasser:	Heck
Ort:	53572 Unkel
Strasse:	Sebastianstraße 59 (erlaubt 30 km-h)
Anfang der Auswertung:	17.07.2015 10:42
Ende der Auswertung:	24.07.2015 10:11
Richtung:	bidirektional
Anzahl Fahrzeuge gesamt:	2034
Anzahl Fahrzeuge pro Tag:	291
VD gesamt:	31 km/h
V50 gesamt:	31 km/h
V85 gesamt:	39 km/h
Vmax gesamt:	67 km/h
V Überschreitung bei 30 km/h:	54,3 %
Fahrzeugklasse < 2,5m:	11,5 %
Fahrzeugklasse < 6,9m:	78,8 %
Fahrzeugklasse < 13,3m:	9,7 %
Fahrzeugklasse > 13,3m:	0,0 %

**Ort:** 53572 Unkel  
**Strasse:** Sebastianstraße 59 (erlaubt 30 km-h)  
**Von:** beidseitig  
**Nach:** beidseitig



**Anfang der Auswertung:** 17.07.2015 10:42  
**Ende der Auswertung:** 24.07.2015 10:11

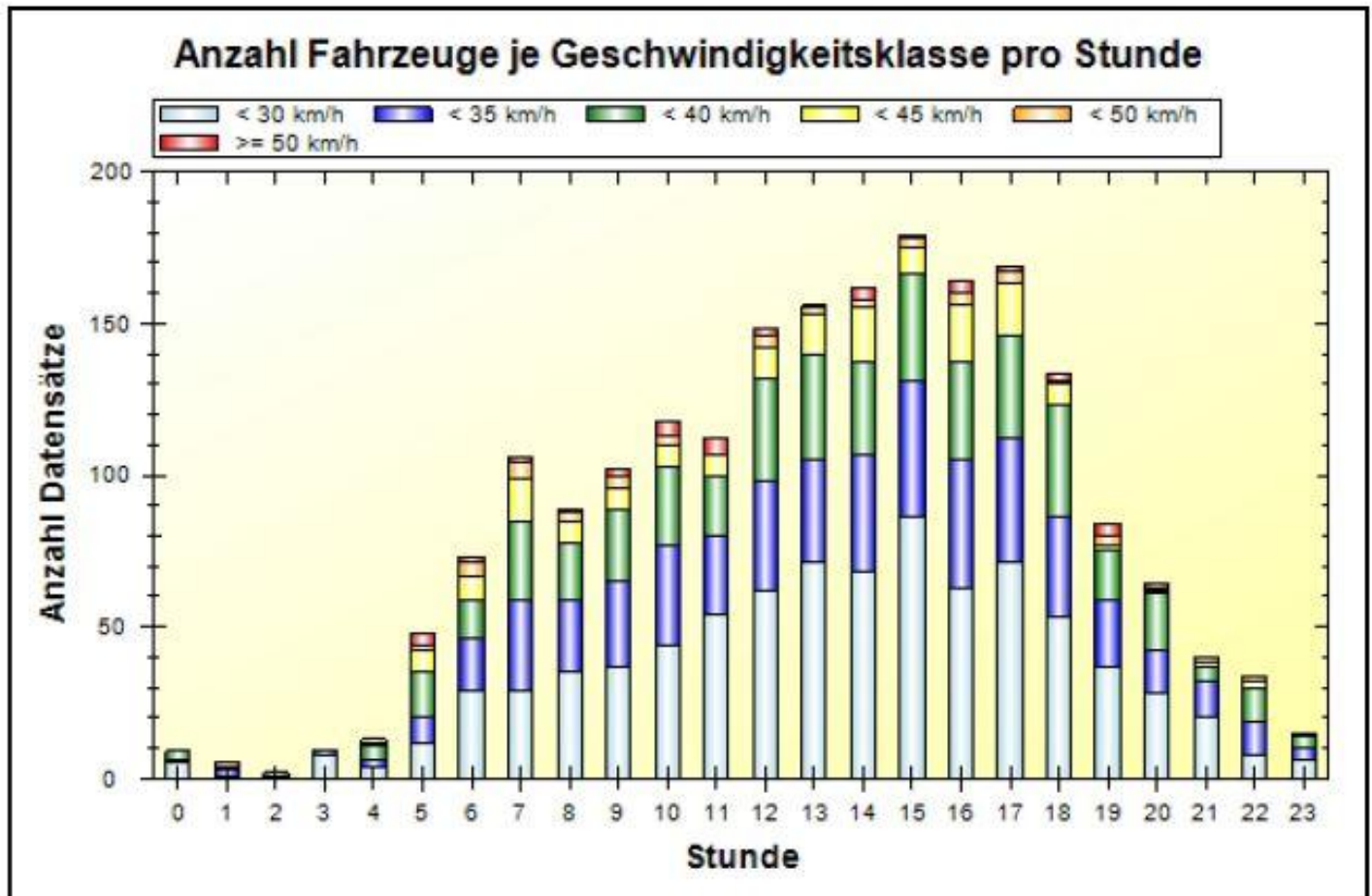


	< 30 km/h	< 35 km/h	< 40 km/h	< 45 km/h	< 50 km/h	> 50 km/h	#
#	831	506	445	158	52	42	2034

**Ort:** 53572 Unkel  
**Strasse:** Sebastianstraße 59 (erlaubt 30 km-h)  
**Von:** beidseitig  
**Nach:** beidseitig



**Anfang der Auswertung:** 17.07.2015 10:42  
**Ende der Auswertung:** 24.07.2015 10:11



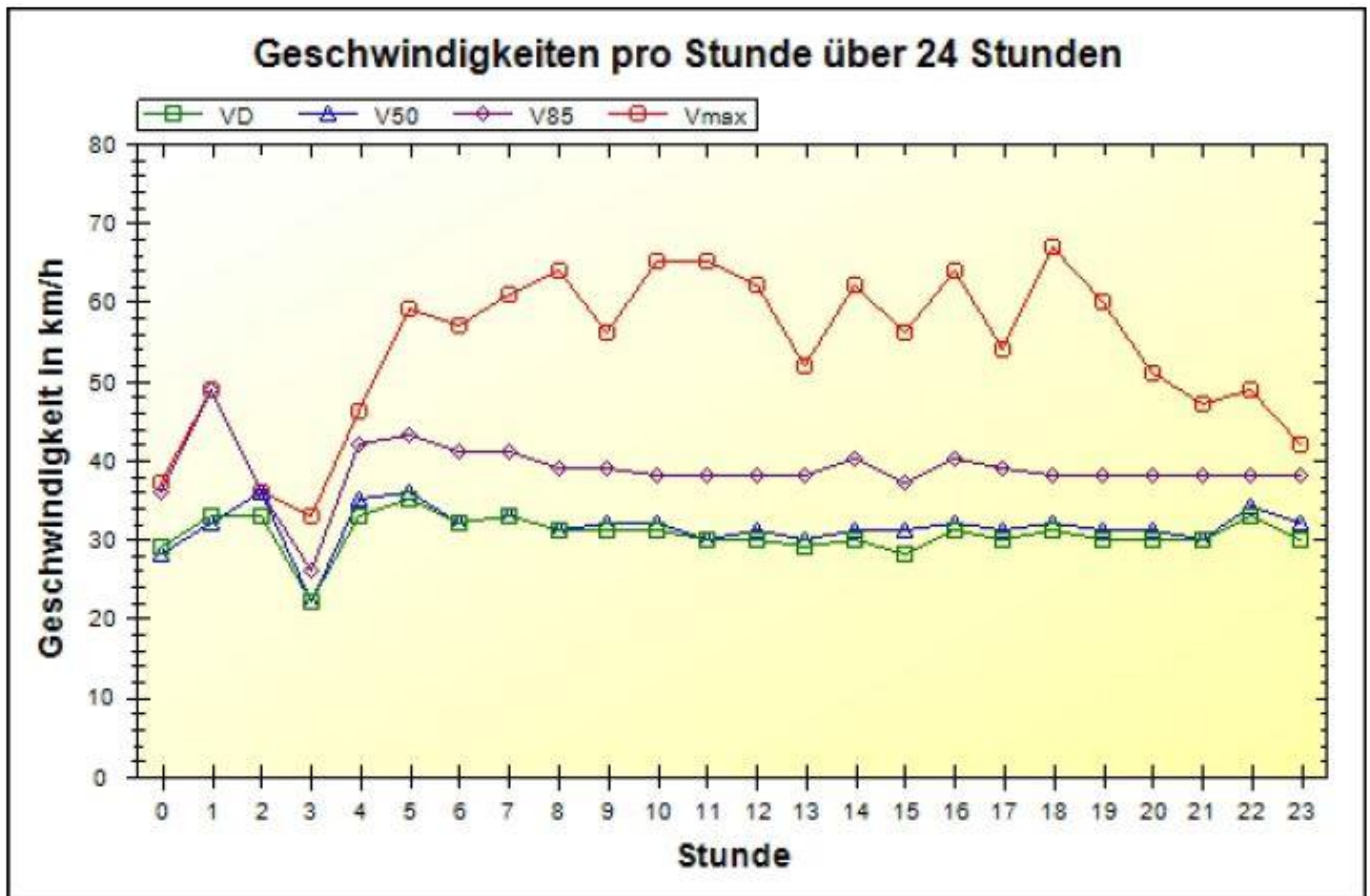
	00	01	02	03	04	05	06	07	08	09	10	11
< 30 km/h	5	1	0	8	4	12	29	29	35	37	44	54
< 35 km/h	1	2	1	1	2	8	17	30	24	28	33	26
< 40 km/h	3	1	1	0	5	15	13	26	19	24	26	20
< 45 km/h	0	0	0	0	1	7	8	14	7	7	7	7
< 50 km/h	0	1	0	0	1	2	4	5	3	4	3	0
>= 50 km/h	0	0	0	0	0	4	2	2	1	2	5	5
#	9	5	2	9	13	48	73	106	89	102	118	112

	12	13	14	15	16	17	18	19	20	21	22	23	#
< 30 km/h	62	71	68	86	63	71	53	37	28	20	8	6	831
< 35 km/h	36	34	39	45	42	41	33	22	14	12	11	4	506
< 40 km/h	34	35	30	35	32	34	37	16	19	5	11	4	445
< 45 km/h	10	13	18	9	19	17	7	2	1	1	2	1	158
< 50 km/h	4	2	3	3	4	4	1	3	1	2	2	0	52
>= 50 km/h	2	1	4	1	4	2	2	4	1	0	0	0	42
#	148	156	162	179	164	169	133	84	64	40	34	15	2034

**Ort:** 53572 Unkel  
**Strasse:** Sebastianstraße 59 (erlaubt 30 km-h)  
**Von:** beidseitig  
**Nach:** beidseitig



**Anfang der Auswertung:** 17.07.2015 10:42  
**Ende der Auswertung:** 24.07.2015 10:11



km/h	00	01	02	03	04	05	06	07	08	09	10	11
VD	29	33	33	22	33	35	32	33	31	31	31	30
V50	28	32	36	22	35	36	32	33	31	32	32	30
V85	36	49	36	26	42	43	41	41	39	39	38	38
Vmax	37	49	36	33	46	59	57	61	64	56	65	65

km/h	12	13	14	15	16	17	18	19	20	21	22	23	#
VD	30	29	30	28	31	30	31	30	30	30	33	30	31
V50	31	30	31	31	32	31	32	31	31	30	34	32	31
V85	38	38	40	37	40	39	38	38	38	38	38	38	39
Vmax	62	52	62	56	64	54	67	60	51	47	49	42	67