

# **Ortsbürgermeister Rheinbreitbach**

# Ortsbürgermeister Rheinbreitbach 2014 Verbandsgemeinde Unkel

Endergebnis

Stimmenanteile in Prozent (%)

Wahlbeteiligung 66,2%

52,6%  
1.157 St.




Gisevius (SPD  
/ Die Grünen)

47,4%  
1.041 St.




CDU

**Ortsbürgermeister Rheinbreitbach 2014**  
**Verbandsgemeinde Unkel**  
**Endergebnis**  
 Stimmenanteile in Prozent (%)



Wahlb. insges. . . . .	3.435
Wahlb. ohne Sperrv. . . . .	2.280
Wahlb. mit Sperrv. . . . .	1.155
Wähler/-innen . . . . .	2.274
dav. mit Wahlschein . . . . .	0
Ungült. Stimmen . . . . .	76
Gültige Stimmen . . . . .	2.198
Wahlbeteiligung . . . . .	66,2%
	<i>Stimmen</i>
Gisevius (SPD / Die G.)	1.157
Nagel (CDU) . . . . .	1.041
	<i>Anteil</i>
	52,6%
	47,4%


**Ortsbürgermeister Rheinbreitbach 2014**  
**Rheinbreitbach, Grundschule I (138.07.062.731)**  
 Stimmenanteile in Prozent (%)



Wahlb. insges. . . . .	774
Wahlb. ohne Sperrv. . . . .	569
Wahlb. mit Sperrv. . . . .	205
Wähler/-innen . . . . .	439
dav. mit Wahlschein . . . . .	0
Ungült. Stimmen . . . . .	9
Gültige Stimmen . . . . .	430
Wahlbeteiligung . . . . .	56,7 %
	<i>Stimmen</i> <i>Anteil</i>
Gisevius (SPD / Die G. . . . .	230      53,5 %
Nagel (CDU) . . . . .	200      46,5 %


**Ortsbürgermeister Rheinbreitbach 2014**  
**Rheinbreitbach, Grundschule II (138.07.062.732)**

Stimmenanteile in Prozent (%)




Wahlb. insges. . . . .	550
Wahlb. ohne Sperrv. . . . .	377
Wahlb. mit Sperrv. . . . .	173
Wähler/-innen . . . . .	364
dav. mit Wahlschein . . . . .	0
Ungült. Stimmen . . . . .	10
Gültige Stimmen . . . . .	354
Wahlbeteiligung . . . . .	66,2%
	<i>Stimmen</i>
Gisevius (SPD / Die G. . . . .	167
Nagel (CDU) . . . . .	187
	<i>Anteil</i>
	47,2%
	52,8%

**Ortsbürgermeister Rheinbreitbach 2014**  
**Rheinbreitbach, Grundschule III (138.07.062.733)**  
 Stimmenanteile in Prozent (%)




Wahlb. insges. . . . .	589	
Wahlb. ohne Sperrv. . . . .	387	
Wahlb. mit Sperrv. . . . .	202	
Wähler/-innen . . . . .	392	
dav. mit Wahlschein . . . . .	0	
Ungült. Stimmen . . . . .	10	
Gültige Stimmen . . . . .	382	
Wahlbeteiligung . . . . .	66,6%	
	<b>Stimmen</b>	<b>Anteil</b>
Gisevius (SPD / Die G. . . . .	189	49,5%
Nagel (CDU) . . . . .	193	50,5%

**Ortsbürgermeister Rheinbreitbach 2014**  
**Rheinbreitbach, Grundschule IV (138.07.062.734)**  
 Stimmenanteile in Prozent (%)



Wahlb. insges. . . . .	860
Wahlb. ohne Sperrv. . . . .	514
Wahlb. mit Sperrv. . . . .	346
Wähler/-innen . . . . .	593
dav. mit Wahlschein . . . . .	0
Ungült. Stimmen . . . . .	19
Gültige Stimmen . . . . .	574
Wahlbeteiligung . . . . .	69,0%
	<i>Stimmen</i>
Gisevius (SPD / Die G. . . . .	320
Nagel (CDU) . . . . .	254
	<i>Anteil</i>
	55,7%
	44,3%

Ortsbürgermeister Rheinbreitbach 2014  
 Rheinbreitbach, Grundschule V (138.07.062.735)  
 Stimmenanteile in Prozent (%)



Wahlb. insges. . . . .	662	
Wahlb. ohne Sperrv. . . . .	433	
Wahlb. mit Sperrv. . . . .	229	
Wähler/-innen . . . . .	486	
dav. mit Wahlschein . . . . .	0	
Ungült. Stimmen . . . . .	28	
Gültige Stimmen . . . . .	458	
Wahlbeteiligung . . . . .	73,4%	
	<b>Stimmen</b>	<b>Anteil</b>
Gisevius (SPD / Die G. . . . .	251	54,8%
Nagel (CDU) . . . . .	207	45,2%