

Stadtrat Unkel


Stadtratswahl Unkel 2014

Endergebnis

Stimmenanteile in Prozent (%)

Wahlbeteiligung 62,5%

38,8%
18.920 St.



SPD

41,4%
20.220 St.



CDU

11,1%
5.420 St.




**BÜNDNIS 90
DIE GRÜNEN**

8,7%
4.256 St.




FW

Stadtratswahl Unkel 2014
Sitzverteilung




**Stadtratswahl Unkel 2014
im Vergleich mit Stadtratswahl Unkel 2009
Endergebnis**

Stimmenanteile in Prozent (%)




Stadtratswahl Unkel 2014
Stadtratswahl Unkel 2009

**Stadtratswahl Unkel 2014
im Vergleich mit Stadtratswahl Unkel 2009
Unkel, Rathaus Stadt (138.07.073.741)**
Stimmenanteile in Prozent (%)



**Stadtratswahl Unkel 2014
im Vergleich mit Stadtratswahl Unkel 2009
Unkel, Rathaus Verbandsgemeinde (138.07.073.742)**
Stimmenanteile in Prozent (%)



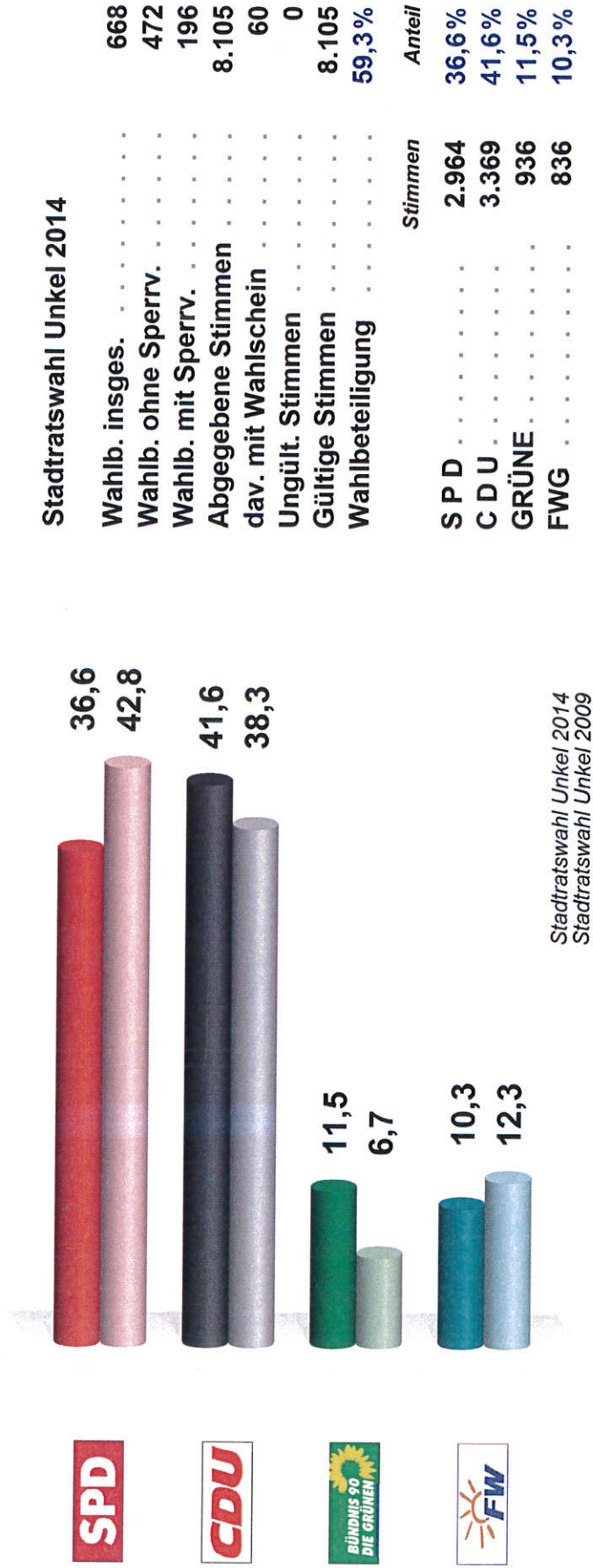
Stadtratswahl Unkel 2014

Wahlb. insges.	942
Wahlb. ohne Sperrv.	670
Wahlb. mit Sperrv.	272
Abgegebene Stimmen	10.475
dav. mit Wahlschein	60
Ungült. Stimmen	0
Gültige Stimmen	10.475
Wahlbeteiligung	54,5%


	Stimmen	Anteil
SPD	4.333	41,4%
CDU	3.880	37,0%
GRÜNE	1.240	11,8%
FWG	1.022	9,8%

Stadtratswahl Unkel 2014
Stadtratswahl Unkel 2009

**Stadtratswahl Unkel 2014
im Vergleich mit Stadtratswahl Unkel 2009
Unkel - Scheuren, Kindergarten I (138.07.073.743)**
Stimmenanteile in Prozent (%)




**Stadtratswahl Unkel 2014
im Vergleich mit Stadtratswahl Unkel 2009
Unkel - Scheuren, Kindergarten II (138.07.073.744)**
Stimmenanteile in Prozent (%)



Stadtratswahl Unkel 2014

Wahlb. insges.	701	
Wahlb. ohne Sperrv.	481	
Wahlb. mit Sperrv.	220	
Abgegebene Stimmen	10.179	
dav. mit Wahlschein	214	
Ungült. Stimmen	0	
Gültige Stimmen	10.179	
Wahlbeteiligung	70,0%	
		Stimmen
SPD	3.689	Anteil
CDU	4.736	36,2%
GRÜNE	995	46,5%
FWG	759	9,8%
		7,5%

**Stadtratswahl Unkel 2014
im Vergleich mit Stadtratswahl Unkel 2009
Unkel - Heister, Bürgerhaus (138.07.073.745)**
Stimmenanteile in Prozent (%)



Stadtratswahl Unkel 2014
Stadtratswahl Unkel 2009

Stadtratswahl Unkel 2014

Wahlb. insges.	493
Wahlb. ohne Sperrv.	361
Wahlb. mit Sperrv.	132
Abgegebene Stimmen	6.082
dav. mit Wahlschein	0
Ungült. Stimmen	0
Gültige Stimmen	6.082
Wahlbeteiligung	59,6%

	Stimmen	Anteil
SPD	2.808	46,2%
CDU	2.104	34,6%
GRÜNE	610	10,0%
FWG	560	9,2%

Stadtratswahl Unkel 2014
Verbandsgemeinde Unkel

Person	Liste	Stimmen	%-Liste	%-Gesamt
(Unverändert, abgegeben)	S P D	490		
(In, Wahlvorschlag verändert)	S P D	153		
(Mit, panasch. Stimmen)	S P D	50		
Meyer, Bernd	S P D	971	5,13	1,99
Schmidt, Elke	S P D	1.080	5,71	2,21
Volkert, Rüdiger	S P D	898	4,75	1,84
Marinkovic, Stefanie	S P D	895	4,73	1,83
Schober, Georg	S P D	894	4,73	1,83
Schewe, Norbert	S P D	783	4,14	1,60
Dr. Brenke, Siegfried	S P D	823	4,35	1,69
Conrad, Ludwig	S P D	1.140	6,03	2,34
Richarz, Bernd	S P D	794	4,20	1,63
Stolte-Herdler, Claudia	S P D	1.047	5,53	2,14
Reuter, Bernhard	S P D	699	3,69	1,43
Hausen, Gerhard	S P D	1.709	9,03	3,50
Brauer, Michael	S P D	726	3,84	1,49
Hommerich, Michael	S P D	1.025	5,42	2,10
Can, Ercan	S P D	743	3,93	1,52
Reimann, Wolfgang	S P D	678	3,58	1,39
Bellin-Schewe, Britta	S P D	734	3,88	1,50
Schmidt, Julia	S P D	743	3,93	1,52
Wieland, Günter	S P D	685	3,62	1,40
Prof. Dr. Mann, Bernhard	S P D	677	3,58	1,39
Bartel, Barbara	S P D	649	3,43	1,33
Brauer, Marianne	S P D	527	2,79	1,08
Seidel, Hans-Joachim	S P D	0	0,00	0,00
Summe		18.920		
(Unverändert, abgegeben)	C D U	499		
(In, Wahlvorschlag verändert)	C D U	164		
(Mit, panasch. Stimmen)	C D U	26		
Mußhoff, Alfons	C D U	1.757	8,69	3,60
Dr. Born-Siebicke, Gisela	C D U	1.468	7,26	3,01
von Wülfig, Knut	C D U	1.194	5,91	2,45
Buslei, Ewald	C D U	1.063	5,26	2,18
Luhmer, Elke	C D U	864	4,27	1,77
Küpper, Günter	C D U	1.270	6,28	2,60
Müller, Heinz-Peter	C D U	1.007	4,98	2,06
Borgolte, Dieter	C D U	928	4,59	1,90
Dauti, Artan	C D U	758	3,75	1,55
Euskirchen, Wilfried	C D U	1.101	5,45	2,26
Buchholz, Gerda	C D U	823	4,07	1,69
Mühlhöfer, Sascha	C D U	1.031	5,10	2,11
Klein, Kornelia	C D U	730	3,61	1,50
Bürger, Helmut	C D U	718	3,55	1,47
Teckemeyer, Fritz	C D U	815	4,03	1,67
Schröder, Jörg	C D U	678	3,35	1,39
Heß, Wilhelm	C D U	629	3,11	1,29
Löhrke, Wolfgang	C D U	668	3,30	1,37
Troßen, Simone	C D U	637	3,15	1,30
Tillmann, Doris	C D U	686	3,39	1,41
Palm, Ludwig	C D U	640	3,17	1,31
Schleiden, Felix	C D U	755	3,73	1,55
Mühlhöfer, Hans-Joachim	C D U	0	0,00	0,00
Mußhoff, Maximilian	C D U	0	0,00	0,00
Summe		20.220		
(Unverändert, abgegeben)	GRÜNE	174		
(In, Wahlvorschlag verändert)	GRÜNE	11		
(Mit, panasch. Stimmen)	GRÜNE	19		
Plöger, Wolfgang	GRÜNE	956	17,64	1,96
Haller, Susanne	GRÜNE	772	14,24	1,58
Syllwasschy, Robin	GRÜNE	887	16,37	1,82
Stemmer, Elena	GRÜNE	662	12,21	1,36
Rasch, Dieter	GRÜNE	461	8,51	0,94
Saß, Jutta	GRÜNE	486	8,97	1,00
Overdieck, Jürgen	GRÜNE	408	7,53	0,84
Weisweiler, Michael	GRÜNE	403	7,44	0,83
Stemmer, Hans-Michael	GRÜNE	385	7,10	0,79
Summe		5.420		
(Unverändert, abgegeben)	FWG	108		
(In, Wahlvorschlag verändert)	FWG	14		
(Mit, panasch. Stimmen)	FWG	11		
Dr. Magawly, Christopher	FWG	606	14,24	1,24
Thomalla, Volker	FWG	906	21,29	1,86
Mirbach, Thomas	FWG	508	11,94	1,04
Folkerts, Carsten	FWG	465	10,93	0,95
Schmitz, Daniel	FWG	621	14,59	1,27
Bockshecker, Daniel	FWG	504	11,84	1,03
Schopp, Günter	FWG	313	7,35	0,64
Dr. Winter, Michael	FWG	333	7,82	0,68
Summe		4.256		

Sozialdemokratische Partei Deutschlands - Stadtratswahl Unkel 2014
Verbandsgemeinde Unkel

Name (Sozialdemokratische Par)	Stimmen	%-Liste	%-Gesamt
(Unverändert, abgegeben)	490		
(In, Wahlvorschlag verändert)	153		
(Mit, panasch. Stimmen)	50		
Meyer, Bernd	971	5,13	1,99
Schmidt, Elke	1080	5,71	2,21
Volkert, Rüdiger	898	4,75	1,84
Marinkovic, Stefanie	895	4,73	1,83
Schober, Georg	894	4,73	1,83
Schewe, Norbert	783	4,14	1,60
Dr. Brenke, Siegfried	823	4,35	1,69
Conrad, Ludwig	1140	6,03	2,34
Richarz, Bernd	794	4,20	1,63
Stolte-Herdler, Claudia	1047	5,53	2,14
Reuter, Bernhard	699	3,69	1,43
Hausen, Gerhard	1709	9,03	3,50
Brauer, Michael	726	3,84	1,49
Hommerich, Michael	1025	5,42	2,10
Can, Ercan	743	3,93	1,52
Reimann, Wolfgang	678	3,58	1,39
Bellin-Schewe, Britta	734	3,88	1,50
Schmidt, Julia	743	3,93	1,52
Wieland, Günter	685	3,62	1,40
Prof. Dr. Mann, Bernhard	677	3,58	1,39
Bartel, Barbara	649	3,43	1,33
Brauer, Marianne	527	2,79	1,08
Seidel, Hans-Joachim	0	0,00	0,00
Summe	18.920		

Christlich Demokratische Union Deutschlands - Stadtratswahl Unkel 2014
Verbandsgemeinde Unkel

Name (Christlich Demokratisch)	Stimmen	%-Liste	%-Gesamt
(Unverändert, abgegeben)	499		
(In, Wahlvorschlag verändert)	164		
(Mit, panasch. Stimmen)	26		
Mußhoff, Alfons	1757	8,69	3,60
Dr. Born-Siebicke, Gisela	1468	7,26	3,01
von Wülfing, Knut	1194	5,91	2,45
Buslei, Ewald	1063	5,26	2,18
Luhmer, Elke	864	4,27	1,77
Küpper, Günter	1270	6,28	2,60
Müller, Heinz-Peter	1007	4,98	2,06
Borgolte, Dieter	928	4,59	1,90
Dauti, Artan	758	3,75	1,55
Euskirchen, Wilfried	1101	5,45	2,26
Buchholz, Gerda	823	4,07	1,69
Mühlhöfer, Sascha	1031	5,10	2,11
Klein, Korneia	730	3,61	1,50
Bürger, Helmut	718	3,55	1,47
Teckemeyer, Fritz	815	4,03	1,67
Schröder, Jörg	678	3,35	1,39
Heß, Wilhelm	629	3,11	1,29
Löhrke, Wolfgang	668	3,30	1,37
Troßen, Simone	637	3,15	1,30
Tillmann, Doris	686	3,39	1,41
Palm, Ludwig	640	3,17	1,31
Schleiden, Felix	755	3,73	1,55
Mühlhöfer, Hans-Joachim	0	0,00	0,00
Mußhoff, Maximilian	0	0,00	0,00
Summe	20.220		

BÜNDNIS 90 / DIE GRÜNEN - Stadtratswahl Unkel 2014
 Verbandsgemeinde Unkel

Name (BÜNDNIS 90 / DIE GRÜNEN)	Stimmen	%-Liste	%-Gesamt
(Unverändert, abgegeben)	174		
(In, Wahlvorschlag verändert)	11		
(Mit, panasch. Stimmen)	19		
Plöger, Wolfgang	956	17,64	1,96
Haller, Susanne	772	14,24	1,58
Sylwasschy, Robin	887	16,37	1,82
Stemmer, Elena	662	12,21	1,36
Rasch, Dieter	461	8,51	0,94
Saß, Jutta	486	8,97	1,00
Overdieck, Jürgen	408	7,53	0,84
Weisweiler, Michael	403	7,44	0,83
Stemmer, Hans-Michael	385	7,10	0,79
Summe	5.420		

Sitzuteilung Stadtratswahl Unkel 2014

Sozialdemokratische Partei Deutschlands : 9 Sitze

Person	Stimmen	%-Liste
Hausen, Gerhard	1709	9,03
Conrad, Ludwig	1140	6,03
Schmidt, Elke	1080	5,71
Stolte-Herdler, Claudia	1047	5,53
Hommerich, Michael	1025	5,42
Meyer, Bernd	971	5,13
Volkert, Rüdiger	898	4,75
Marinkovic, Stefanie	895	4,73
Schober, Georg	894	4,73
Ersatzpersonen		
Dr. Brenke, Siegfried	823	4,35
Richarz, Bernd	794	4,20
Schewe, Norbert	783	4,14
Can, Ercan	743	3,93
Schmidt, Julia	743	3,93
Bellin-Schewe, Britta	734	3,88
Brauer, Michael	726	3,84
Reuter, Bernhard	699	3,69
Wieland, Günter	685	3,62
Reimann, Wolfgang	678	3,58
Prof. Dr. Mann, Bernhard	677	3,58
Bartel, Barbara	649	3,43
Brauer, Marianne	527	2,79
Seidel, Hans-Joachim	0	0,00

Christlich Demokratische Union Deutschlands : 9 Sitze

Person	Stimmen	%-Liste
Mußhoff, Alfons	1757	8,69
Dr. Born-Siebicke, Gisela	1468	7,26
Küpper, Günter	1270	6,28
von Wülffing, Knut	1194	5,91
Euskirchen, Wilfried	1101	5,45
Buslei, Ewald	1063	5,26
Mühlhöfer, Sascha	1031	5,10
Müller, Heinz-Peter	1007	4,98
Borgolte, Dieter	928	4,59
Ersatzpersonen		
Luhmer, Elke	864	4,27
Buchholz, Gerda	823	4,07
Teckemeyer, Fritz	815	4,03
Dauti, Artan	758	3,75
Schleiden, Felix	755	3,73
Klein, Kornelia	730	3,61
Bürger, Helmut	718	3,55
Tillmann, Doris	686	3,39
Schröder, Jörg	678	3,35
Löhrke, Wolfgang	668	3,30
Palm, Ludwig	640	3,17
Troßen, Simone	637	3,15
Heß, Wilhelm	629	3,11
Mühlhöfer, Hans-Joachim	0	0,00
Mußhoff, Maximilian	0	0,00

BÜNDNIS 90 / DIE GRÜNEN : 2 Sitze

Person	Stimmen	%-Liste
Plöger, Wolfgang	956	17,64
Syllwasschy, Robin	887	16,37
Ersatzpersonen		
Haller, Susanne	772	14,24
Stemmer, Elena	662	12,21
Saß, Jutta	486	8,97
Rasch, Dieter	461	8,51
Overdieck, Jürgen	408	7,53
Weisweiler, Michael	403	7,44
Stemmer, Hans-Michael	385	7,10

Freie Wählergruppe Unkel e.V. : 2 Sitze

Person	Stimmen	%-Liste
Thomalla, Volker	906	21,29
Schmitz, Daniel	621	14,59
Ersatzpersonen		
Dr. Magawly, Christopher	606	14,24
Mirbach, Thomas	508	11,94
Bockshecker, Daniel	504	11,84
Folkerts, Carsten	465	10,93
Dr. Winter, Michael	333	7,82
Schopp, Günter	313	7,35

Anzahl gewählter Frauen:
 Sozialdemokratische Partei Deutschlands: 3 Frauen
 Christlich Demokratische Union Deutschlands: 1 Frau
 BÜNDNIS 90 / DIE GRÜNEN: 0 Frauen
 Freie Wählergruppe Unkel e.V.: 0 Frauen