

BASA-online

Bachelor of Arts: Soziale Arbeit

INFORMATIONSVERANSTALTUNG

08. Mai 2015

B.A. Soz. Päd./Soz. Arb. **Manuel Benner**

B.A. Soz. Päd./Soz. Arb. **Sebastian Mooz**

Ablauf



1. Was ist BASA-online?
2. Zu den Zulassungsvoraussetzungen
3. Der Studienaufbau/ -ablauf
4. Die Kosten
5. Offene Fragen



= **B**achelor of **A**rts: **S**oziale **A**rbeit

- berufsbegleitend
- internetbasiert
- hochschulübergreifend

BASA-MAPS Verbund



**HS
Fulda**

**HS
Koblenz**

**FH
Potsdam**

**Hochschulverbund
BASA-online**

**HS
Münster**
(seit 2004)

**HS
München**
(seit 2007)

**ASH
Berlin**
(seit 2010)

**HS
Rhein-Main**
(seit 2008)



Bereich/ Funktion	Ansprechpartner_in
Studiengangsleiterin	Prof. Dr. Katy Dieckerhoff
Studiengangskoordination	Manuel Benner, B.A. Sebastian Mooz, B.A.
Studiengangssekretariat	Janina Richter
Dekan FB Sozialwissenschaften	Prof. Dr. Günter J. Friesenhahn
Studierendenverwaltung (ZFH)	Gina Reinhardt – Bewerbung Ursula Bücher – Rückmeldung

BASA-online ermöglicht Ihnen...

...berufsbegleitendes Studieren in Teilzeitform

→ zeitlicher Aufwand ca. 20-25h/Woche

...zeitlich und räumlich flexibles Studieren

→ internetbasierte Studienanteile auf der Lernplattform


...Verknüpfung von Online- und Präsenzlehre

→ internetgestütztes Selbststudium u. Präsenzstudium am Campus


...Verbindung von Theorie und Praxis

→ integrierte Theorie-Praxis-Projekte

BASA setzt auf die Nutzung des Internets
als Lehr- und Lernmedium



Ermöglicht eine flexible Gestaltung der Lernphasen
„Learning anytime – anywhere“



Vereinbarkeit von:


- **beruflicher Tätigkeit**
- **Familie**
- **Studium**

Ausblick




- Nachqualifizierung von im sozialen Bereich tätigen Personen ohne formalen Abschluss
- Höherqualifizierung
- Weiterentwicklung im beruflichen Kontext

Zielgruppe:
im Sozialbereich tätige Personen



- Didaktik:
- **Aufgreifen der Praxiserfahrungen**
 - **Reflexion eigener (Berufs-) Erfahrungen**



Ergebnis:
Verzahnung von Theorie und Praxis

Zulassungsvoraussetzungen

**Hochschul-
zugangsberechtigung**



**Mindestens
3 jährige,
einschlägige
Berufspraxis
im Bereich
der Sozialen
Arbeit**



**Studien-
begleitende
Tätigkeit im
Bereich der
Sozialen
Arbeit**

Zulassungs- voraussetzungen



Hochschulzugangsberechtigung gem. §65 HochSchG

A. Schulische Hochschulzugangsberechtigung:

Allgemeine Hochschulreife (Abitur)

Fachhochschulreife

Fachgebundene Hochschulreife

B. Berufliche Weiterqualifizierung:

Meisterprüfung oder vergleichbare Prüfung: *staatl. Anerk. ErzieherIn, HeilerzieherIn, Heilpädagoge/in, staatl. gepr. Techniker, Betriebswirt, etc.*

C. Berufliche Qualifikation:

Abschluss einer beruflichen Ausbildung mit gutem Erfolg (Gesamtnoten aus Berufsabschluss- u. Berufsschulabgangszeugnis min. 2,5) plus 2 Berufsjahre

Zulassungs- voraussetzungen

3-jährige einschlägige
Berufserfahrung

Studienbegleitende
Berufstätigkeit

min.
15 h/Woche

Einschlägig im Sinne der Prüfungsordnung sind erzieherische und sozial-beratende Tätigkeiten, deren Schwerpunkt weit überwiegend auf nicht-pflegerischen und nicht-administrativen Gebiet liegt.

Zulassungs- voraussetzungen

3-jährige einschlägige
Berufserfahrung

Studienbegleitende
Berufstätigkeit

min.
15 h/Woche

Einschlägig im Sinne der Prüfungsordnung sind **erzieherische**
und **sozial-beratende** Tätigkeiten,
deren Schwerpunkt weit überwiegend auf nicht-pflegerischen
und nicht-administrativen Gebiet liegt.

Zulassungs- voraussetzungen



Anerkannte Tätigkeiten:

- Informierende oder beratende Tätigkeiten im sozialen Bereich
- Betreuende Tätigkeiten (z.B. von Kindern, Menschen mit Behinderung, älteren Menschen)
- Bildende oder erziehende Tätigkeiten (z.B. Kindertagesstätten, Schulen, Jugendarbeit)
- Alten- bzw. sozialpflegerische Tätigkeiten

Nicht anerkannte Tätigkeiten:

- Gesundheitspflegerische/ medizinische Tätigkeiten (z.B. in der Krankenpflege)
- Hausmeister- oder Gärtnerarbeiten, Fahrdienste
- Mitgliedschaft oder Anleitung in Musik-, Sport- oder anderen Vereinen
- Vorgesetztenfunktion in der Bundeswehr
- Tätigkeiten im Rahmen von Anerkennungsjahren (z.B. ErzieherIn), Praktika, Au Pair oder Ehrenamt
- Private Kindererziehung, Pflege von Angehörigen

Studierende



- Insgesamt **314** Studierende
- 1. Semester: weiblich **89,9%**
männlich **11,1%**
- Berufe/ Berufsfelder:
 - Erzieher_innen
 - Jugend-/Heimerzieher_innen
 - Heilerziehungspfleger_innen
 - Altenpfleger_innen
 - Sonstige

Credit Point (CP)/ Workload

1 CP = 30 h Arbeitsaufwand

1 Modul = 5 CP (i.d.R.)

1 Modul = 150 h

exemplarisch

Arbeitsaufwand Modul

- 30h Lehrmaterial lesen
- 15h Bearbeitung des Materials
- 25h schriftliche Aufgaben bearbeiten (Texte verfassen)
- 10h Kooperation mit Studienkollegen
- 5h Internet-Recherche
- 20h zusätzliche Texte lesen (Bücher, Zeitschriften-Aufsätze)
- 20h eigene Recherchen betreiben
- 25h Prüfungsvorbereitung und Prüfung

Fachwissenschaft Soziale Arbeit

Geschichte, Theoriezugänge und
Struktur Sozialer Arbeit

Organisation und Management
Sozialer Arbeit

Projektplanung und Evaluation

Sozialraum, Empowerment und
Netzwerkarbeit

Wissenschaftliches Arbeiten,
forschende u. Medienkompetenz

Ethik u. professionelles Selbst-
konzept in der Sozialen Arbeit

Forschende Beobachtung,
Dokumentation u. Kommunikation

Gestaltung, Kreativität und
Präsentation

Einführung in die Methoden der
Sozialen Arbeit

Spezifische Methoden der
Sozialen Arbeit

Krisenintervention,
Selbstevaluation u. Supervision

Profession und Disziplin: Theorie
Sozialer Arbeit u. Praxisfelder

Rechtliche u. sozialpolitische Grundlagen

Einführung in die Rechtsgebiete
der Sozialen Arbeit

Familienrecht und
Kinder- und Jugendhilferecht

Einführung in Existenzsicherungs-
und Verwaltungsrecht

Sozialpolitik u. Soz. Arbeit im
europ. und internationalen Bezug

Geistes-, human-, u. gesellschafts- wissenschaftliche Grundlagen

Familie

Inklusion/ Ausgrenzung

Arbeit

Soziale Arbeit und Gesundheit

Soziale Gerechtigkeit

Soziale Arbeit und Wirtschaft

Studienschwerpunktmodule

Soziale Arbeit mit Kindern und Jugendlichen

Soziale Arbeit in der Rehabilitation

Soziale Arbeit im Kontext der Generationen

a) mit alten Menschen b) in der intergenerativen Arbeit

Soziale Arbeit im Bereich Bildung

a) mit Kindern u. Jugendlichen b) mit Erwachsene

Soziale Arbeit im Bereich Delinquenz

Soziale Arbeit im Bereich Diversity

Studienablauf

1. Semester	2. Semester	3. Semester	4. Semester	5. Semester	6. Semester	7. Semester	8. Semester
O1 Geschichte, Theoriezugänge u. Struktur Sozialer Arbeit (10 CP)	O2 Einführung in die Rechtsgebiete der Sozialen Arbeit (5 CP)	O5 Existenzsicherung- leistungen und Verwaltungsrecht (5 CP)	O8 Wahlpflicht: Einführung in das gewählte Arbeitsfeld Sozialer Arbeit (5 CP)	O11 Organisation und Management Sozialer Arbeit (10 CP)	O12 Familienrecht, Kinder- und Jugendhilferecht (5 CP)	O15 Soziale Arbeit und Wirtschaft (5 CP)	P8 Profession und Disziplin: Theorien Sozialer Arbeit und deren Bezug zu Praxisfeldern (5 CP)
O3 Familie: Eine multidisziplinäre Einführung (5 CP)	O4 Arbeit: Eine multidisziplinäre Einführung (5 CP)	O6 Soziale Gerechtigkeit: Eine multidisziplinäre Einführung (5 CP)	O9 Wahlpflicht: Lebenswelten, Alltagskultur und Methoden des Arbeitsfeldes (5 CP)	O13 Projektplanung und Evaluation (5 CP)	O14 Sozialraum, Empowerment und Netzwerkarbeit (5 CP)	Praxis-/Forschungsprojekt einschließlich Anwendung von Evaluationsverfahren (20 CP)	
	O7 Inklusion/Exklusion: Eine multidisziplinäre Einführung (5 CP)	Theorieprojekt / Werkstatt (10 CP)	O10 Wahlpflicht: Spezifische Problemlagen/ Konzepte/ Krisenintervention (5 CP)		O16 Soziale Arbeit und Gesundheit (5 CP)	O17 Soziale Politik und Soziale Arbeit im europäischen und internationalen Bezug (5 CP)	Abschlussmodul/ Bachelor Thesis (15 CP)
P1 Wissenschaftliches Arbeiten, forschende Zugänge und Medienkompetenz (5 CP)	P2 Forschende Beobachtung, Dokumentation und Kommunikation (5 CP)	P3 Gestaltung, Kreativität und Präsentation (5 CP)	P4 Einführung in die Methoden der Sozialen Arbeit (5 CP)	P5 Spezifische Methoden der Sozialen Arbeit (5 CP)	P6 Krisenintervention und Selbstevaluation, wie Supervision (5 CP)	P7 Ethik in der Sozialen Arbeit (5 CP)	
Berufspraktische Studien (BPS) (30 CP)							

X = ergeben die Staatliche Anerkennung

X = Onlinemodule

X = Präsenzmodule

Studienziel:

Erlangung von **210 ECTS** Punkten durch
erfolgreichen Abschluss der Module

Online-
Studium

17
Module

95 CP

Online-Studium



- 17 Online-Module
 - Lerneinheiten, die Studierenden über das Internet angeboten werden
- Über Lernplattform (OLAT) Zugriff auf modulare Lehr- und Lernmaterialien
 - Basistexte/ weitere Literatur
- Kommunikation und Zusammenarbeit erfolgt durch interaktive Elemente (synchrone/ asynchrone Kommunikation)
 - Chat
 - Foren
 - Live-Classroom
 - E-Mail



SoSe15_BASA_o1_Geschichte

- Materialordner
- Einschreibung
- Modul o1a
 - Einführungs-Video
 - Mitteilungen
 - Basistext o1a
 - Ablaufplan
 - Literaturliste und Texte
 - Fachdiskussion
 - Exposés Hausarbeiten
 - Information und Austausch
 - Abgabe Hausarbeit O1a
 - Kontakt
- Modul o1b
 - wiss.Arbeiten
 - Teilnehmerliste
 - OpenMeetings
 - Evaluation

SoSe15_BASA_o1_Geschichte und Struktur Sozialer Arbeit_Ko

▼ Beschreibung ausblenden

Modul o1 BASA-Koblenz

Ausblenden

Materialordner

Modul o1a

Kursbaustein vom Typ Struktur

Hier finden Sie alle Zusatztexte, Foren und Aufgaben zu Modul o1a

wiss.Arbeiten

Kursbaustein vom Typ Einzelne Seite

Formale Regeln für wissenschaftliches Arbeiten

OpenMeetings

Kursbaustein vom Typ OpenMeetings

Einschreibung

Kursbaustein vom Typ Einschreibung

Hier können Sie sich im Kurs einschreiben. Beachten Sie bitte, dass Sie sich wieder austragen müssen falls Sie sich danach entscheiden, das Modul doch nicht zu machen.

Modul o1b

Kursbaustein vom Typ Struktur

Hier finden Sie alle Zusatztexte, Foren und Aufgaben zu Modul o1b

Teilnehmerliste

Teilnehmerliste

Hier sehen Sie die Teilnehmerliste

Evaluation

Kursbaustein vom Typ Fragebogen

Bitte füllen Sie nach Abschluss des Moduls diesen Fragebogen aus. Danke.

▲ nach oben

Studienstruktur

Studienziel:

Erlangung von **210 ECTS** Punkten durch
erfolgreichen Abschluss der Module

Online-
Studium

17
Module

95 CP

Präsenz-
Studium

8
Module

40 CP

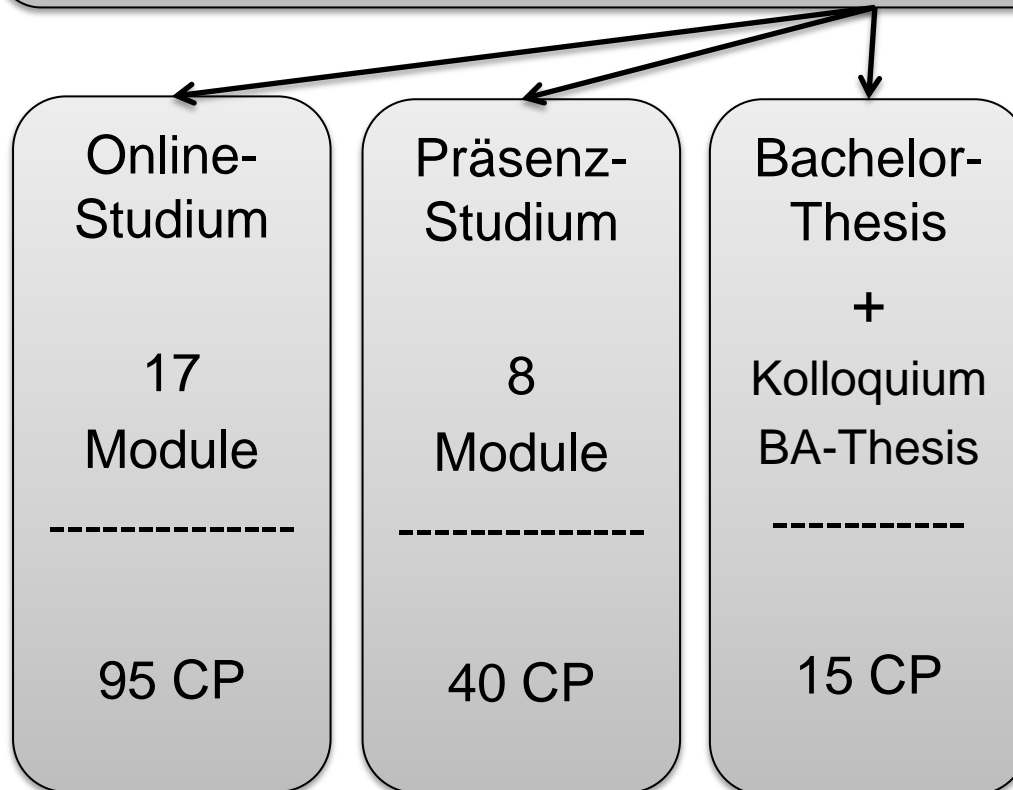
Präsenz-Studium



- 8 Präsenz-Module
 - je ein Präsenz-Modul pro Semester
- 1 Präsenz-Modul = 4 Wochenend-Veranstaltungen
 - jeweils Freitag/ Samstag (14:00-18:30/ 09:30 – 17:00 Uhr)
 - i.d.R. im 4 Wochenturnus
- Vermittlung von Methoden der Sozialen Arbeit
 - Gesprächsführung
 - Empirische Sozialforschung
 - Präsentation & Moderation

Studienziel:

Erlangung von **210 ECTS** Punkten durch
erfolgreichen Abschluss der Module



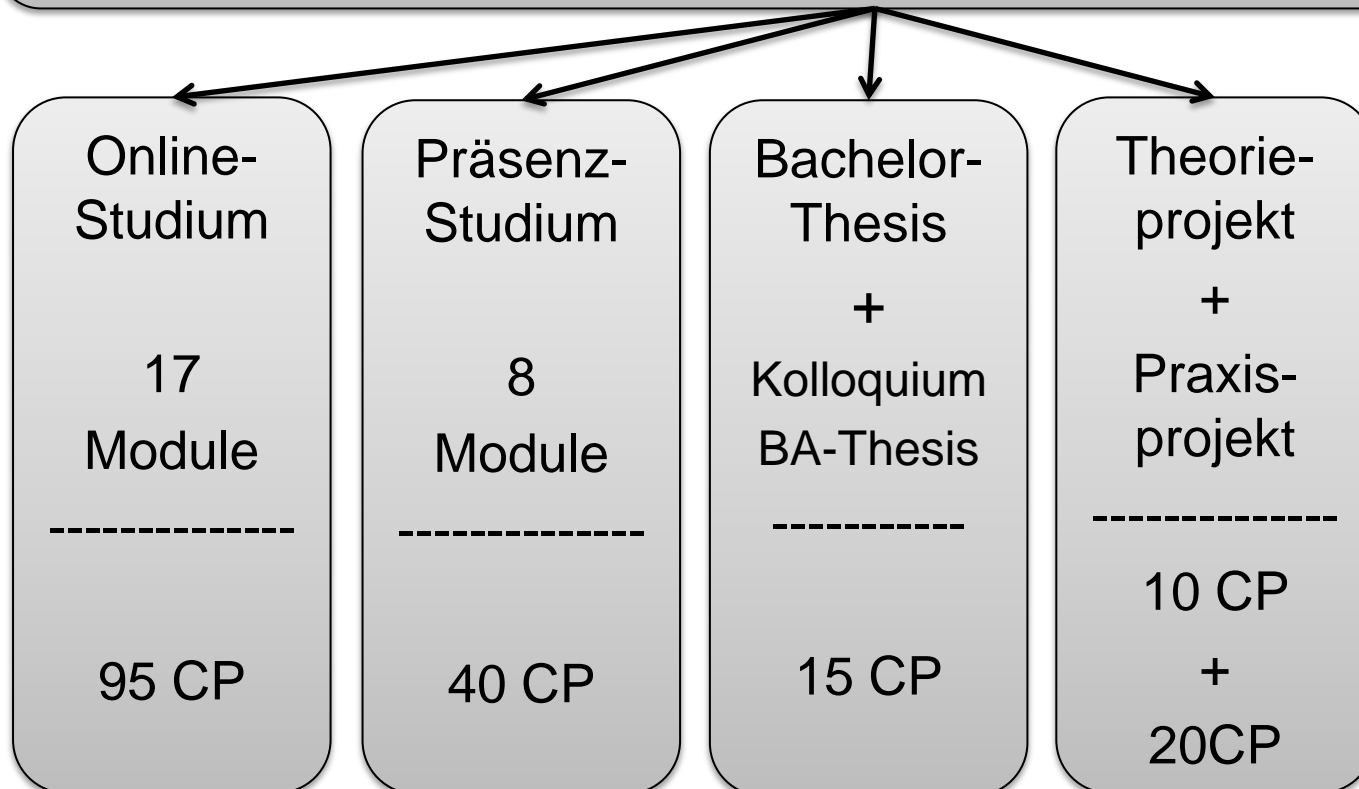
Bachelor-Thesis



- Anfertigung der Abschlussarbeit (Bachelor-Thesis)
- Selbstständige Bearbeitung einer eigens entwickelten Fragestellung
- Abschließendes Kolloquium zur Bachelor-Thesis

Studienziel:

Erlangung von **210 ECTS** Punkten durch
erfolgreichen Abschluss der Module



Projektarbeiten

- Theorieprojekt

Gegenstand des Theorieprojektes ist die methodische Bearbeitung von Problemstellungen aus der sozialberuflichen Praxis mit Hilfe wissenschaftlicher Theorien.

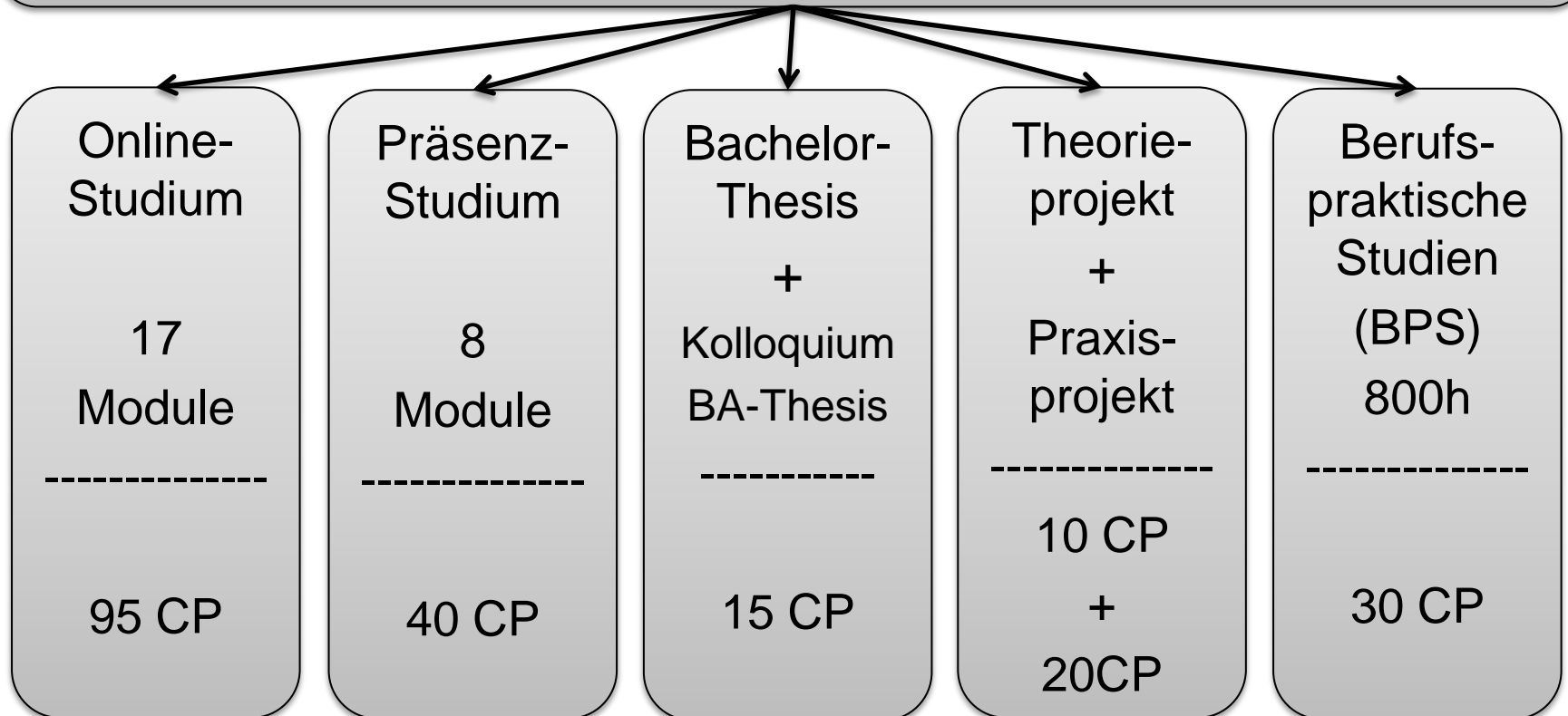
- Praxisprojekt

Wissenschaftliche Auseinandersetzung mit Praxisproblemen.

Gegenstand ist die Planung, Durchführung und Evaluation eines innovativen Vorhabens in der eigenen beruflichen Praxis.

Studienziel:

Erlangung von **210 ECTS** Punkten durch
erfolgreichen Abschluss der Module



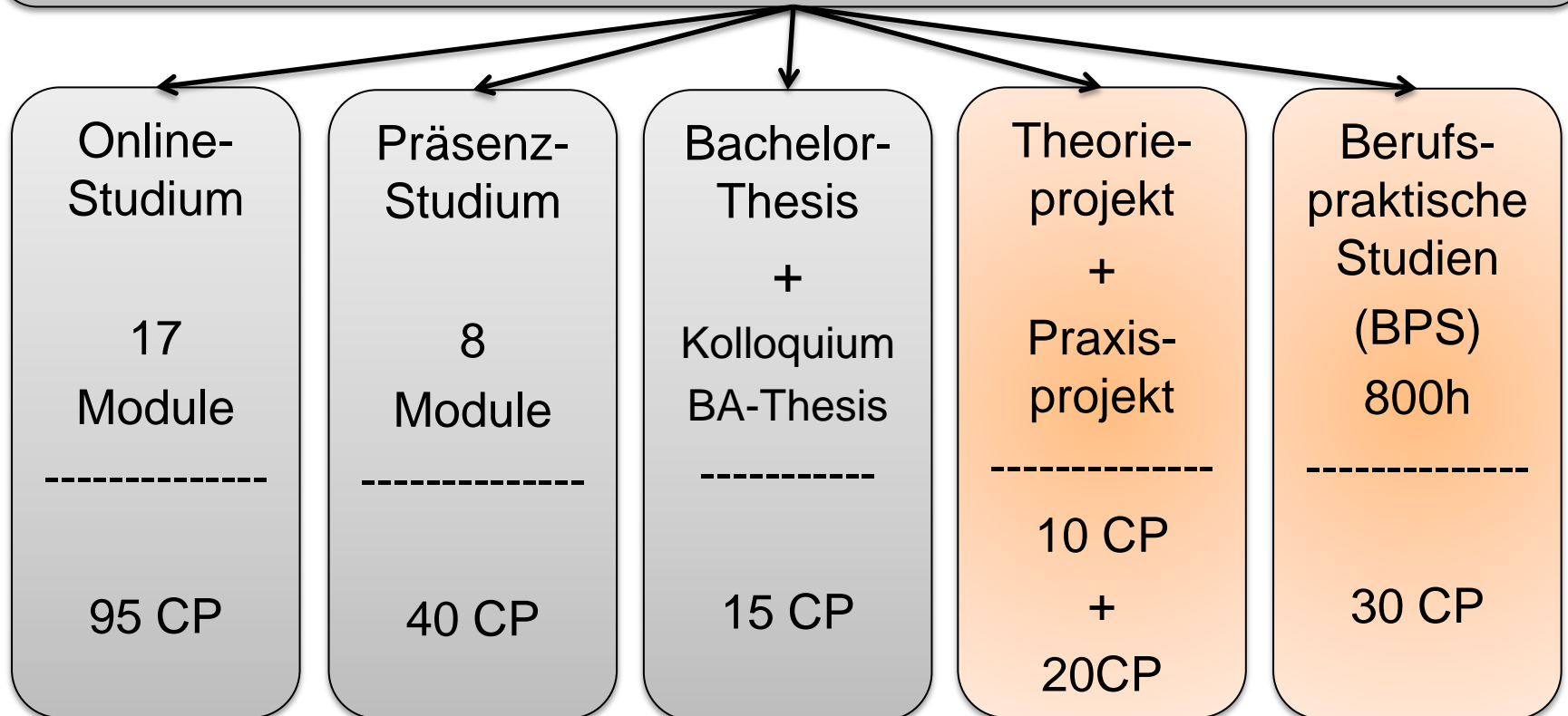
Berufspraktische Studien (BPS)



- Berufspraktisches Studium
 - 800h in einer anerkannten Praxisstelle
- Praxisbericht
 - Reflexion der Praxiserfahrung
- Kolloquium
 - Fachliches Gespräch über die Praxisphase
 - Identifikation mit der neuen Profession

Studienziel:

Erlangung von **210 ECTS** Punkten durch
erfolgreichen Abschluss der Module



Staatliche Anerkennung

gem. SoAnG



Insgesamt müssen 1700 Stunden hochschulbegleitende, berufspraktische Tätigkeit nachgewiesen werden

1. Berufspraktisches Studienhalbjahr

- BPS

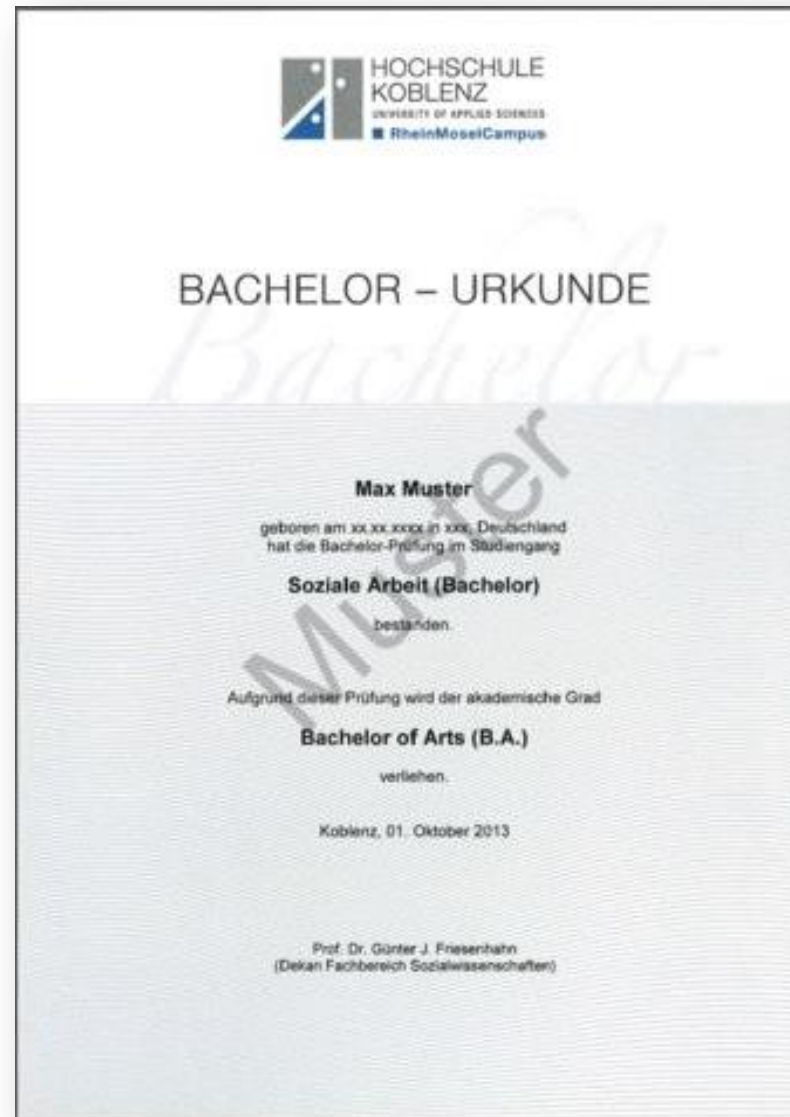
2. Studienintegrierte Praxissegmente

- Theorie- und Praxisprojekt

Staatliche Anerkennung



Bachelor Urkunde



Kosten



- Studienmaterialbezugsentgelt i.H.v. 65,-€ je Online-Modul
- zzgl. Sozialbeitrag von zurzeit 105,- € je Semester

Kosten pro Semester (ca.):

3 x 65 ,-€ = 195,- € Modulgebühren

105,- € Sozialbeitrag

ca. 300,- € pro Semester

Kosten gesamt (ca.):

17 x 65 ,- € = 1105,- € Modulgebühren

7 x 105,- € = 735,- € Sozialbeitrag

ca. 1840,- € gesamt

Weitere Informationen



www.hs-koblenz.de

www.basa-online.de

Bewerbung

www.zfh.de/Anmeldung

Termine



- Anmeldefrist (Ausschlussfrist) ist der 15. Juli 2015
 - Bewerbungen für ein höheres Fachsemester: 15.06.2015

1. Präsenz-Modul P1

- 4-tägiger Einstieg: 17.09.-20.09.2015
- 16./17.10.2015
- 13./14.11.2015
- 11./12.12.2015

Vielen Dank für Ihre Aufmerksamkeit!